

## 情報公開制度運用状況

### 1 概況

平成 29 年度の行政情報公開請求は、28 年度と比較すると、件数では 975 件から 893 件と 8.4%の減少となりました。

請求件数が最も多い実施機関は、市長の 726 件で、次いで上下水道事業管理者の 114 件でした。なお、市長に関して部局別に見ると、都市建設部の 427 件、健康福祉部の 122 件、財務部の 46 件などとなっています。

請求内容としては、市発注工事費の積算内訳や建築計画概要確認、業務委託契約、食品営業の許可等、薬局等の許可、土地境界確定書、道路図面等、市が行っている事務事業の幅広い分野について、公開請求がありました。

### 2 行政情報公開請求及び公開等の決定状況

行政情報公開請求件数及び公開等の決定内容は、表 1 のとおりです。

平成 29 年度の請求件数は 893 件で、前年度と比較すると、82 件 (8.4%) 減少しています。減少の理由としては、主に上下水道事業管理者に対する工事費の積算内訳に関する請求が減少したことが考えられます。

また、決定内容（取下げ及び却下を除く。）に対する公開度（公開・一部公開）は、28 年度の 96.4%から、29 年度は 97.7%と増加し、非公開度（非公開）は、28 年度の 3.6%から、29 年度は 2.3%と減少しました。

表 1 公開請求件数及び決定内容等の内訳

| 年度 | 請求件数  | 決定内容等（単位：件） |      |     |     |    | 行政情報写しの交付枚数 |         |        |
|----|-------|-------------|------|-----|-----|----|-------------|---------|--------|
|    |       | 公開          | 一部公開 | 非公開 | 取下げ | 却下 |             | 白黒      | カラー    |
| 29 | 893   | 411         | 453  | 20  | 8   | 1  | 642件        | 19,321枚 | 780枚   |
| 28 | 975   | 420         | 508  | 35  | 12  | 0  | 659件        | 20,601枚 | 1,710枚 |
| 27 | 864   | 384         | 445  | 18  | 17  | 0  | 559件        | 47,387枚 | 205枚   |
| 26 | 1,032 | 634         | 362  | 24  | 12  | 0  | 726件        | 25,046枚 | 263枚   |
| 25 | 1,453 | 1,029       | 367  | 38  | 19  | 0  | 1,123件      | 35,611枚 | 1,313枚 |
| 24 | 1,303 | 896         | 357  | 28  | 21  | 1  | 941件        | 40,620枚 | 191枚   |
| 23 | 843   | 566         | 241  | 29  | 7   | 0  | 691件        | 46,658枚 | 46枚    |
| 22 | 1,174 | 671         | 413  | 79  | 11  | 0  | 645件        | 57,934枚 | 69枚    |
| 21 | 991   | 624         | 302  | 47  | 18  | 0  | 481件        | 39,051枚 | 66枚    |
| 20 | 552   | 282         | 182  | 76  | 12  | 0  | 391件        | 13,312枚 | 197枚   |
| 19 | 364   | 148         | 173  | 38  | 5   | 0  | 237件        | 11,430枚 | 203枚   |
| 18 | 355   | 93          | 218  | 35  | 9   | 0  | 190件        | 24,401枚 | 132枚   |
| 17 | 495   | 259         | 188  | 26  | 22  | 0  | 164件        | 21,230枚 | 21枚    |
| 16 | 228   | 32          | 180  | 15  | 1   | 0  | 99件         | 6,030枚  | 19枚    |
| 15 | 204   | 65          | 107  | 28  | 4   | 0  | 116件        | 6,683枚  | 12枚    |

※ 件数：決定通知書の数

※ 請求件数：決定内容等の件数の合計

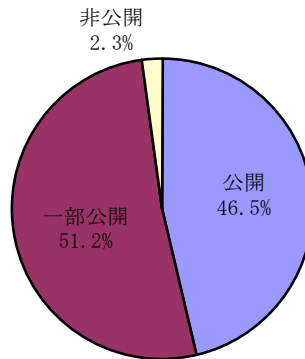
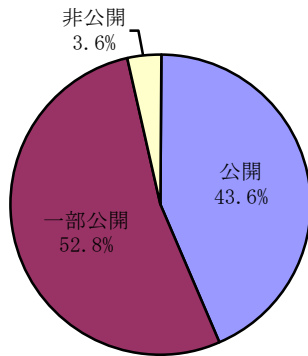
グラフ1 決定内訳

全 963 件

全 884 件

平成28年度

平成29年度



### 3 公開請求者の状況

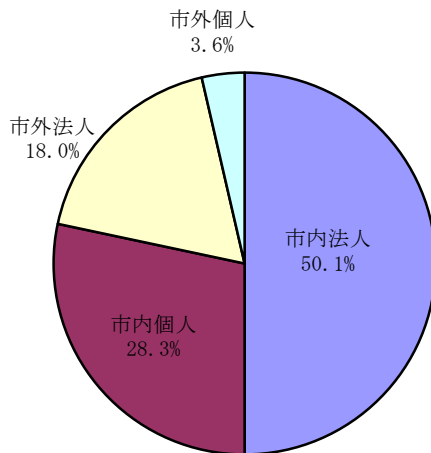
公開請求者の状況は表2のとおりです。

平成29年度の公開請求者の延べ数（公開請求書の枚数）は853で、そのうち、市外の個人、法人等の延べ数は合計139となっています。

表2 公開請求者及び内訳

| 請求者数<br>(延べ) | 請求者内訳       |             |                         |                         |
|--------------|-------------|-------------|-------------------------|-------------------------|
|              | 市内に住所を有する個人 | 市外に住所を有する個人 | 市内に事務所又は事業所を有する法人その他の団体 | 市外に事務所又は事業所を有する法人その他の団体 |
| 781          | 221         | 28          | 391                     | 141                     |

グラフ2 平成29年度請求者内訳



全 781 人

#### 4 実施機関ごとの請求及び決定状況

平成29年度の実施機関(担当部局)ごとの請求件数及び決定内容の状況は、表3のとおりです。

前年度と比較すると、上下水道事業管理者(39件減)、総務部(17件減)、財務部(15件減)、農林水産部(14件減)、都市建設部(12件減)等が減少しています。

一方、商工観光部(15件増)、教育委員会(10件増)、子ども未来部(4件増)等が増加しました。

グラフ3  
平成29年度実施機関別請求状況

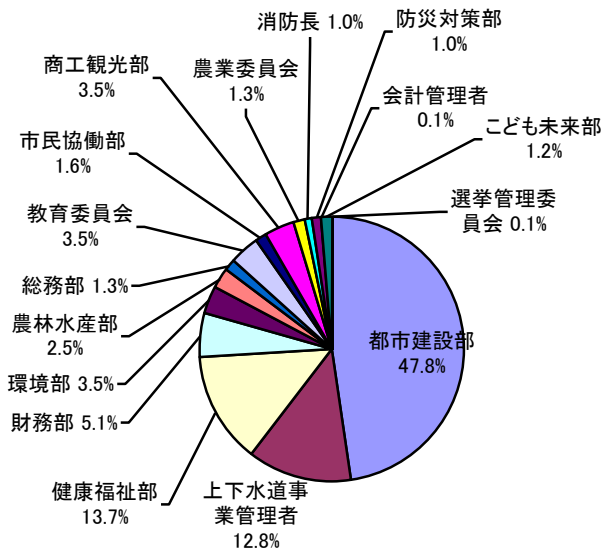


表3 実施機関別請求件数及び決定内容等の内訳

| 実施機関        | 請求件数   |      | 決定内容 |      |     |     |    |   |
|-------------|--------|------|------|------|-----|-----|----|---|
|             | 28年度   | 29年度 | 公開   | 一部公開 | 非公開 | 取下げ | 却下 |   |
| 市長          | 総務部    | 29   | 12   | 2    | 8   | 2   | 0  | 0 |
|             | 防災対策部  | 7    | 9    | 3    | 6   | 0   | 0  | 0 |
|             | 財務部    | 61   | 46   | 17   | 27  | 1   | 0  | 1 |
|             | 市民協働部  | 17   | 14   | 7    | 6   | 0   | 1  | 0 |
|             | 健康福祉部  | 129  | 122  | 18   | 100 | 2   | 2  | 0 |
|             | 子ども未来部 | 7    | 11   | 4    | 6   | 1   | 0  | 0 |
|             | 環境部    | 38   | 31   | 10   | 21  | 0   | 0  | 0 |
|             | 商工観光部  | 16   | 31   | 8    | 22  | 1   | 0  | 0 |
|             | 農林水産部  | 36   | 22   | 10   | 10  | 2   | 0  | 0 |
|             | 都市建設部  | 439  | 427  | 288  | 135 | 2   | 2  | 0 |
|             | 会計管理者  | 0    | 1    | 0    | 1   | 0   | 0  | 0 |
|             | 計      | 779  | 726  | 367  | 342 | 11  | 5  | 1 |
| 上下水道事業管理者   | 153    | 114  | 32   | 77   | 3   | 2   | 0  |   |
| 消防長         | 8      | 9    | 1    | 4    | 3   | 1   | 0  |   |
| 教育委員会       | 21     | 31   | 11   | 18   | 2   | 0   | 0  |   |
| 選挙管理委員会     | 2      | 1    | 0    | 1    | 0   | 0   | 0  |   |
| 公平委員会       | 0      | 0    | 0    | 0    | 0   | 0   | 0  |   |
| 監査委員        | 0      | 0    | 0    | 0    | 0   | 0   | 0  |   |
| 農業委員会       | 12     | 12   | 0    | 11   | 1   | 0   | 0  |   |
| 固定資産評価審査委員会 | 0      | 0    | 0    | 0    | 0   | 0   | 0  |   |
| 合計          | 975    | 893  | 411  | 453  | 20  | 8   | 1  |   |

## 5 一部公開又は非公開理由の状況

平成29年度の一部公開又は非公開決定の公開しない理由については表4のとおりです。公開しない理由として最も多いのは、住所、氏名などの個人情報が含まれることによるもので全体の43.9%となっています。2番目に多いのは、事務等に関する情報のうち、公開すると当該若しくは将来同種の事務等の実施の目的が達成できなくなると認めるに足りる合理的な理由があるもの又はこれらの事務等の公正若しくは円滑な遂行に著しい支障が生ずると認めるに足りる合理的な理由があるもの（工事の設計書の単価及び金額など）であり、全体の22.6%を占めています。

その他、請求された文書の一部又は全部が存在しない（未作成、未取得等）ため非公開としたものが合計68件あり、全体の10.6%となっています。

表4 平成29年度の一部公開又は非公開理由

| 実施機関        | 非公開理由  | 法令秘<br>情報 | 個人<br>情報 | 法人<br>情報 | 社会的<br>障害 | 審議等<br>情報 | 事務等<br>情報 | 協力関<br>係情報 | 信頼関<br>係情報 | その他<br>(他制度等) | 一部<br>不存在 | 全部<br>不存在 | 合計  |
|-------------|--------|-----------|----------|----------|-----------|-----------|-----------|------------|------------|---------------|-----------|-----------|-----|
| 市長          | 総務部    |           | 5        | 5        |           |           |           |            |            |               | 3         | 2         | 15  |
|             | 防災対策部  |           | 4        | 4        |           |           | 1         |            |            |               | 1         |           | 10  |
|             | 財務部    |           | 20       | 18       |           |           |           |            |            | 1             | 6         | 1         | 46  |
|             | 市民協働部  |           |          | 3        |           |           | 3         |            |            |               |           |           | 6   |
|             | 健康福祉部  |           | 96       | 4        |           | 1         | 1         |            |            | 1             | 3         |           | 106 |
|             | 子ども未来部 |           |          | 3        |           |           | 4         |            |            |               |           | 1         | 8   |
|             | 環境部    |           | 14       | 16       |           | 1         | 5         |            |            |               |           |           | 36  |
|             | 商工観光部  |           | 17       | 18       |           | 11        | 7         |            |            |               | 11        | 1         | 65  |
|             | 農林水産部  |           | 3        | 1        |           | 1         | 6         |            |            |               | 2         | 2         | 15  |
|             | 都市建設部  |           | 90       | 42       |           |           | 43        |            | 1          |               | 6         | 2         | 184 |
|             | 会計管理者  |           | 1        |          |           |           |           |            |            |               |           |           | 1   |
| 上下水道事業管理者   |        |           | 5        | 5        |           |           | 67        |            |            |               | 5         | 3         | 85  |
| 消防長         |        |           | 3        | 1        |           |           | 1         |            |            |               | 2         | 3         | 10  |
| 教育委員会       | 1      | 12        | 8        |          |           | 7         |           | 1          |            | 4             |           | 33        |     |
| 選挙管理委員会     |        | 1         |          |          |           |           |           |            |            | 1             |           | 2         |     |
| 公平委員会       |        |           |          |          |           |           |           |            |            |               |           | 0         |     |
| 監査委員        |        |           |          |          |           |           |           |            |            |               |           | 0         |     |
| 農業委員会       |        |           | 11       |          |           |           |           |            |            |               | 8         | 1         | 20  |
| 固定資産評価審査委員会 |        |           |          |          |           |           |           |            |            |               |           | 0         |     |
| 合計          |        | 1         | 282      | 128      | 0         | 14        | 145       | 0          | 2          | 2             | 52        | 16        | 642 |

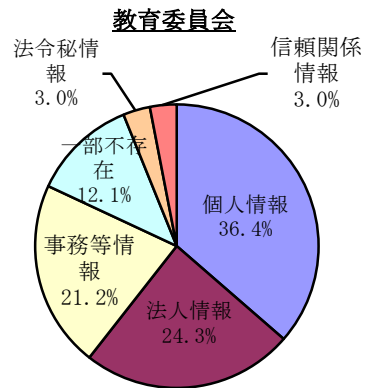
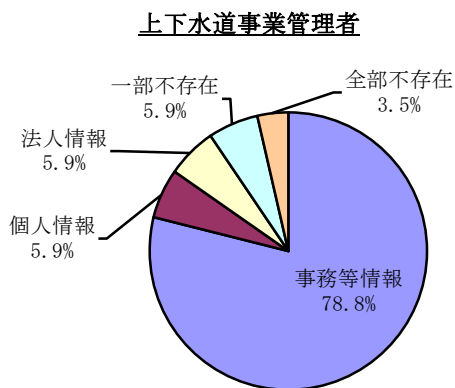
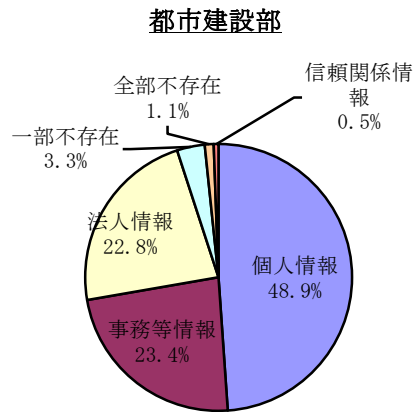
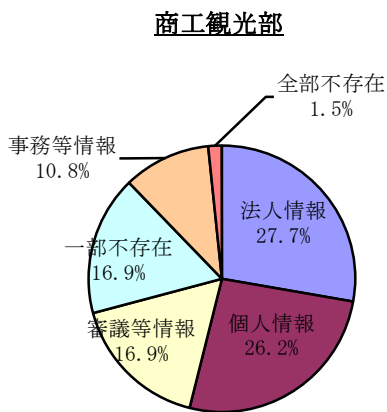
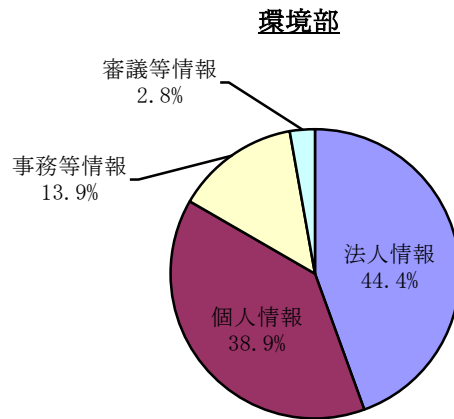
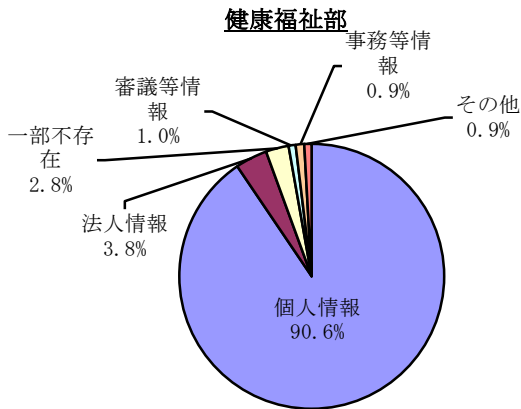
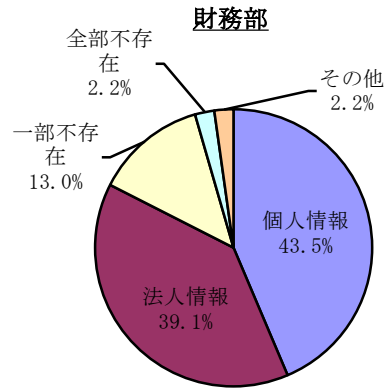
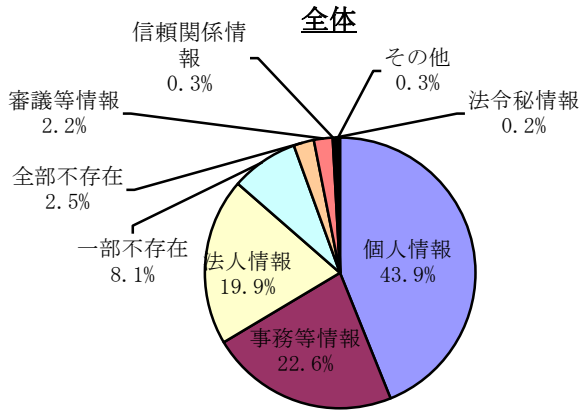
次ページのグラフ4は、平成29年度中に公開請求の多かった実施機関（部局）について、条例第7条（不存在）及び第9条等の非公開理由を示したものです。

### 《 特徴 》

・ほとんどの部局で、個人情報、法人情報又は事務等情報が非公開理由の多くを占めています。

なお、1件の公開等の決定につき複数の非公開理由がある場合がありますので、決定の件数と一致するものではありません。

グラフ4 実施機関（部局）別の非公開理由



## 6 審査請求に係る高知市行政情報公開・個人情報保護審査会への諮問の状況

平成29年度の高知市行政情報公開・個人情報保護審査会審査会への諮問件数は、表5及び表6のとおりです。

表5 高知市行政情報公開・個人情報保護審査会審査会への諮問件数等（平成30年3月末現在）

| 29年度の諮問件数 | 28年度の諮問件数 | 答申件数 | 審議中件数 |
|-----------|-----------|------|-------|
| 3件        | 0件        | 0件   | 3件    |

表6 諮問の件名及び答申状況等

（平成30年3月末現在）

| 諮問年月日       | 件名  | 諮問実施機関<br>(担当課)          | 審査庁への<br>審査請求<br>年月日 | 審査会の<br>処理状況 | 答申日<br>及び<br>答申番号 | 答申内容 |
|-------------|---|--------------------------|----------------------|--------------|-------------------|------|
| H29. 6. 21  | 高知市上下水道事業管理者が行った「上下水道局内での会議内容等に係る行政情報」の一部公開決定及び非公開決定に対する審査請求についての諮問   | 上下水道事業<br>管理者<br>(総務課)   | H28. 10. 11          | 審議中          | —                 | —    |
| H29. 9. 29  | 高知市教育委員会が行った「高知県が作成している「差別事象(同和問題)一覧表」に取り上げられている事例で高知市教委が高知県教委に提出したすべての文書(平成25年度から平成27年度)」の非公開決定に対する審査請求についての諮問 | 教育委員会<br>(人権・こども<br>支援課) | H29. 3. 14           | 審議中          | —                 | —    |
| H29. 12. 22 | 高知市教育委員会が行った「高知市立春野公民館他全分館運営事務委託契約の委託料(258,000円)に係る収支決算書」の非公開決定に対する審査請求についての諮問                                  | 教育委員会<br>(生涯学習課)         | H29. 8. 7            | 審議中          | —                 | —    |

## 7 行政資料の利用状況

情報公開・市民相談センターにおける行政資料のコピーサービス及び有料刊行物の販売は、次のとおりです。

- (1) 行政資料のコピーサービス（白黒10円、カラー50円）  
298件、白黒15,499枚、カラー224枚
- (2) 有料刊行物の販売  
高知市職員録（57冊）、高知市統計書（1冊）  
市政あんない（5冊）  
土佐の日曜日 秋冬編（2冊）、春夏編（9冊）  
写真でつづる高知空襲と復興の記録（6冊）