

I 情報公開制度運用状況

1 概況

平成 26 年度の行政情報公開請求は、25 年度と比較すると件数では 1,453 件から 1,032 件と 29.0%の減少となっています。

請求件数が最も多い実施機関は、市長の 924 件で、次いで上下水道事業管理者の 63 件となっています。市長に関して部局別に見ると、都市建設部の 548 件、健康福祉部の 146 件、環境部の 58 件などとなっています。

請求内容としては、市発注工事費の積算内訳に関するもの、建築確認等に関するもの、業務委託契約に関するもの、食品営業の許可に関するもの、土地境界確定書に関するものなどへの請求が多くありました。

2 行政情報公開請求及び公開等の決定状況

行政情報公開請求件数及び公開等の決定内容は、表 1 のとおりです。

平成 26 年度の請求件数は 1,032 件で、前年度と比較すると、421 件 (29.0%) 減少しています。減少の理由としては、これまで公開請求件数が多かった道路台帳図を情報提供で対応することになったことが考えられます。

また、請求件数 (取下げ及び却下の件数を含まないもの。) に対する公開度 (公開・一部公開) は、25 年度 97.4% から 26 年度 97.6% と増加し、非公開度 (非公開) は、25 年度 2.6% から 26 年度 2.4% と減少しました。

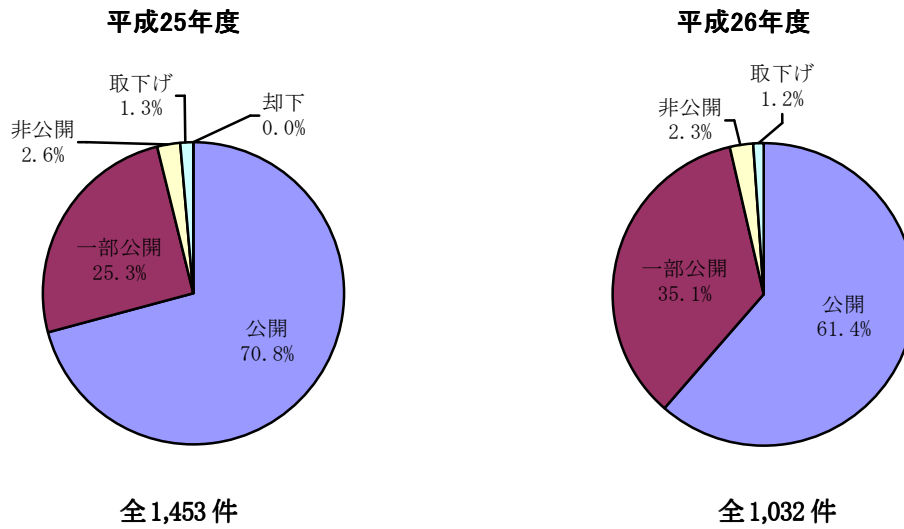
表 1 公開請求件数及び決定内容等の内訳

年度	請求件数	決定内容等 (単位: 件)					行政情報写しの交付枚数		
		公開	一部公開	非公開	取下げ	却下			
26	1,032	634	362	24	12	0	726件	白黒 カラー	25,046枚 263枚
25	1,453	1,029	367	38	19	0	1,123件	白黒 カラー	35,611枚 1,313枚
24	1,303	896	357	28	21	1	941件	白黒 カラー	40,620枚 191枚
23	843	566	241	29	7	0	691件	白黒 カラー	46,658枚 46枚
22	1,174	671	413	79	11	0	645件	白黒 カラー	57,934枚 69枚
21	991	624	302	47	18	0	481件	白黒 カラー	39,051枚 66枚
20	552	282	182	76	12	0	391件	白黒 カラー	13,312枚 197枚
19	364	148	173	38	5	0	237件	白黒 カラー	11,430枚 203枚
18	355	93	218	35	9	0	190件	白黒 カラー	24,401枚 132枚
17	495	259	188	26	22	0	164件	白黒 カラー	21,230枚 21枚
16	228	32	180	15	1	0	99件	白黒 カラー	6,030枚 19枚
15	204	65	107	28	4	0	116件	白黒 カラー	6,683枚 12枚
14	190	64	94	19	13	0	110件	白黒 カラー	10,249枚 7枚
13	164	58	87	14	5	0	95件	白黒 カラー	7,740枚 71枚
12	138	77	58	3					

※ 件数: 決定通知書の数

※ 請求件数: 決定内容等の件数の合計

グラフ1 決定内訳



3 公開請求者の状況

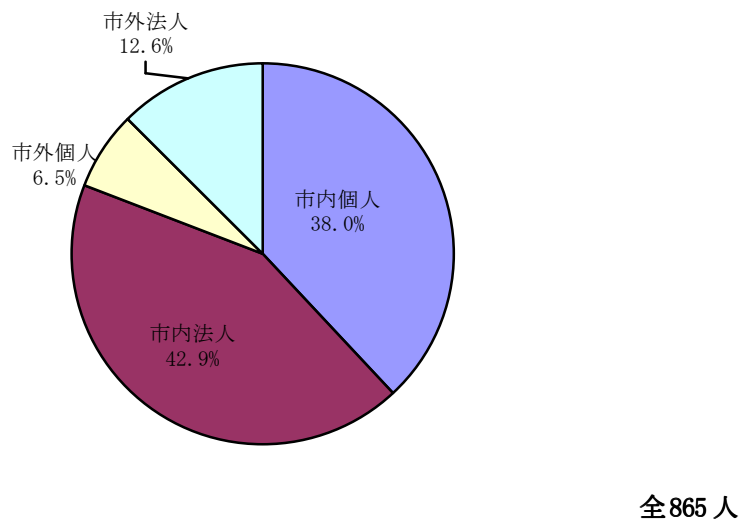
公開請求者の状況は表2のとおりです。

平成26年度の公開請求者の延べ数(公開請求書の枚数)は865で、そのうち、市外の個人、法人等の延べ数は合計165となっています。

表2 公開請求者及び内訳

請求者数 (延べ)	請求者内訳			
	市内に住所を有する個人	市外に住所を有する個人	市内に事務所又は事業所を有する法人その他の団体	市外に事務所又は事業所を有する法人その他の団体
865	329	56	371	109

グラフ2 平成26年度請求者内訳



4 実施機関ごとの請求及び決定状況

平成26年度の実施機関(担当部局)ごとの請求件数及び決定内容の状況は、表3のとおりです。

前年度と比較すると、都市建設部(441件減)や環境部(22件減)、農林水産部(13件減)、健康福祉部(12件減)等が減少しています。

一方、上下水道事業管理者(36件増)、市民協働部(12件増)、財務部(9件増)、防災対策部(9件増)等が増加しました。

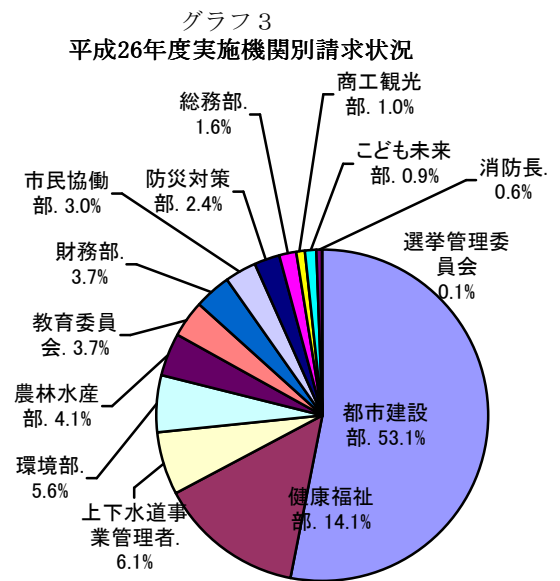


表3 実施機関別請求件数及び決定内容等の内訳

実施機関	請求件数		決定内容					
	25年度	26年度	公開	一部公開	非公開	取下げ	却下	
市長	総務部	14	17	4	11	1	1	0
	防災対策部	16	25	19	5	1	0	0
	財務部	29	38	12	23	1	2	0
	市民協働部	19	31	22	9	0	0	0
	健康福祉部	158	146	28	114	2	2	0
	子ども未来部		9	6	3	0	0	0
	環境部	80	58	17	26	12	3	0
	商工観光部	12	10	7	1	1	1	0
	農林水産部	55	42	32	7	2	1	0
	都市建設部	989	548	433	112	3	0	0
	会計管理者	0	0	0	0	0	0	0
	計	1,372	924	580	311	23	10	0
上下水道事業管理者	27	63	28	33	0	2	0	
消防長	7	6	5	1	0	0	0	
教育委員会	38	38	21	16	1	0	0	
選挙管理委員会	5	1	0	1	0	0	0	
公平委員会	0	0	0	0	0	0	0	
監査委員	0	0	0	0	0	0	0	
農業委員会	4	0	0	0	0	0	0	
固定資産評価審査委員会	0	0	0	0	0	0	0	
合計	1,453	1,032	634	362	24	12	0	

※子ども未来部は平成26年度に新設

5 一部公開又は非公開理由の状況

平成 26 年度の一部公開又は非公開決定の公開しない理由については表 4 のとおりです。公開しない理由として最も多いのは、住所、氏名などの個人情報で全体の 52.3%となっています。二番目に多いのは、法人等の事業活動情報のうち、公開すると当該法人等の正当な利益を侵害すると認めるに足る合理的な理由がある情報(代表者の印影など)であり、全体の 27.4%を占めています。

その他、請求された文書の一部又は全部が存在しない(未作成、未取得等)ため非公開としたものが合計 40 件あり、全体の 7.7%となっています。

表 4 平成 26 年度の一部公開又は非公開理由

非公開理由 実施機関		法令秘 情報	個人 情報	法人 情報	社会的 障害	審議等 情報	事務等 情報	協力関 係情報	信頼関 係情報	その他 (他制度等)	一部 不存在	全部 不存在	合計	
市長	総務部		9	9			4					1	23	
	防災対策部		4	2			1					1	8	
	財務部	1	23	19						2	1		46	
	市民協働部		6	4							2		12	
	健康福祉部		109	6							3	2	120	
	子ども未来部		2	2									4	
	環境部		17	21			2				2	12	54	
	商工観光部			1									1	2
	農林水産部		5	4			1				1	2	13	
	都市建設部		81	45		2	27				4	3	162	
	会計管理者													0
上下水道事業管理者			5	19			24	1			2		51	
消防長			1	1									2	
教育委員会			8	9							2	1	20	
選挙管理委員会			1										1	
公平委員会													0	
監査委員													0	
農業委員会													0	
固定資産評価審査委員会													0	
合計		1	271	142	0	2	59	1	0	2	17	23	518	

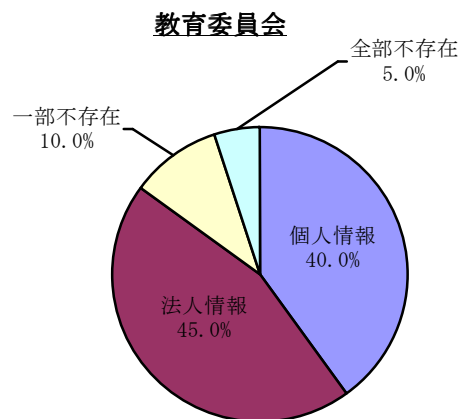
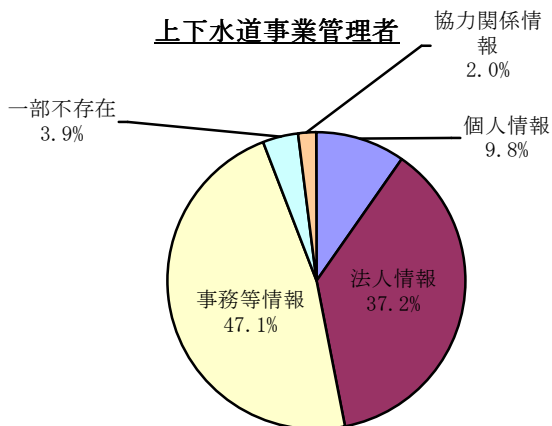
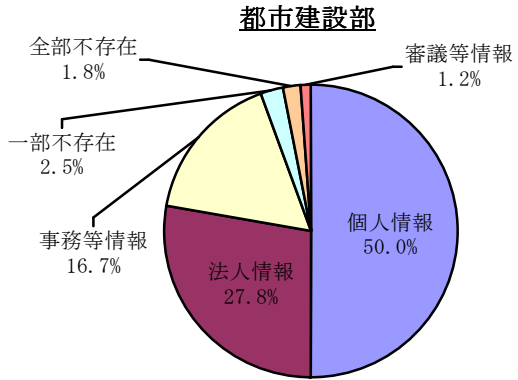
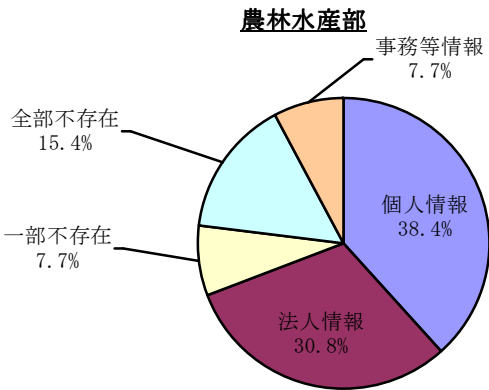
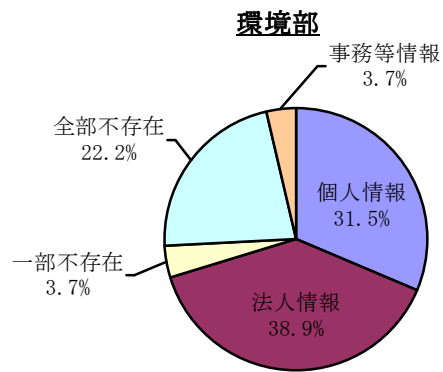
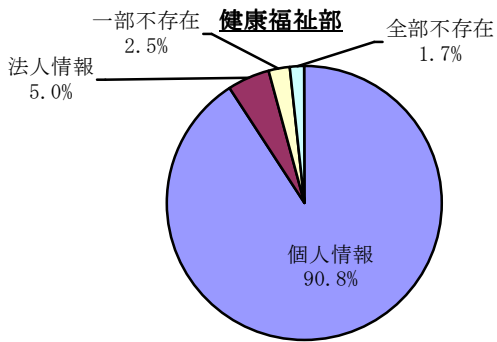
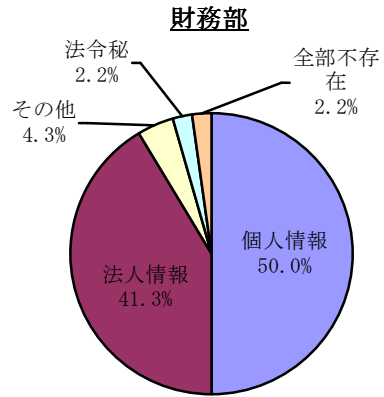
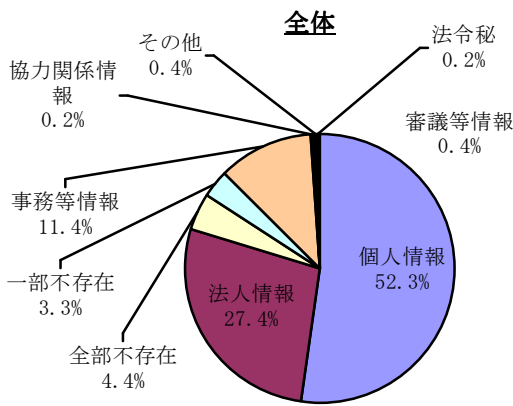
次ページのグラフ 4 は、平成 26 年度中に公開請求の多かった実施機関(部局)について、条例第 7 条(不存在)及び第 9 条の非公開理由を示したものです。

《 特徴 》

- ・ほとんどの部局で、個人情報、法人情報又は事務等情報が非公開理由の多くを占めています。

なお、1 件の行政情報につき複数の非公開理由があるときがありますので、決定の件数と一致するものではありません。

グラフ4 実施機関（部局）別の非公開理由



6 不服申立て（異議申立て・審査請求）の状況

平成 26 年度の不服申立て及び不服申立てに対する裁決又は決定の件数は、表 5 及び表 6 のとおりです。

表5 不服申立て件数及び裁決又は決定件数(平成 27 年3月末現在)

26 年度不服申 立て件数	25 年度末 未裁決・未決定 件数	不服申立て 件数合計	裁決又は決定件数				取下げ	諮問中
			認容	一部 認容	却下	棄却		
3 件	2 件	5 件	1 件	1 件	0 件	0 件	0 件	3 件

表 6 不服申立て，諮問及び答申の件名等

(平成 27 年 3 月末現在)

不服申立て 年 月 日	件 名	諮問実施機関 (担当課)	諮 問 年月日	審査会の 処理状況	答申日 及び 答申番号	答申内容	不服申立 ての処理 状況
異議申立て H25.6.7	「平成〇年〇月〇日の〇地区民 生委員推薦会の議事録」の一部 公開決定に対する異議申立て	市長 (健康福祉 総務課)	H25.6.20	答申	H26.5.2 第 33 号	原処分 妥当	棄却
異議申立て H25.10.21	「朝鮮総連施設に関する固定資 産税に関する文書一切」の一部 公開決定に対する異議申立て	市長 (資産税課)	H25.11.5	答申	H27.2.23 第 36 号	一部認容	一部認容
異議申立て H26.4.28	「高知市長が行った平成 26 年 3 月 12 日付け 25 環保第 676 号他 5 件」の非公開決定に対する異 議申立て	市長 (環境保全課・ 道路管理課)	H26.5.12	審議中	-	-	審議中
異議申立て H26.10.3	「高知市長が行った平成 26 年 8 月 7 日付け 26 管第 677 号」の一 部公開決定に対する異議申立て	市長 (管財課)	H26.10.17	-	-	-	-
異議申立て H26.10.3	「高知市長が行った平成 26 年 9 月 5 日付け 26 管第 813 号」の一 部公開決定に対する異議申立て	市長 (管財課)	H26.10.17	-	-	-	-

7 行政資料の利用状況

情報公開センターにおける行政資料のコピーサービス及び有料刊行物の販売は次のとおりです。

- (1) 行政資料のコピーサービス（白黒 10 円，カラー 50 円）
977 件，白黒 28,583 枚，カラー 273 枚
- (2) 有料刊行物の販売
高知市職員録（62 冊），高知市統計書（2 冊）
市政あんない（3 冊），予算書等（12 冊）
土佐の日曜日 秋冬編（2 冊），土佐の日曜日 春夏編（3 冊）
写真でつづる高知空襲と復興の記録（13 冊）
描かれた高知市 高知市史絵図地図編（15 冊）
地方都市の暮らしとあわせ（25 冊）など