

## 情報公開制度運用状況

### 1 概況

平成 24 年度の行政情報公開請求は、23 年度と比較すると件数では 843 件から 1,303 件と 54.6%の増加となっています。

請求件数が最も多い実施機関は、市長の 1,226 件で、次いで教育委員会の 37 件となっています。市長に関して部局別に見ると、都市建設部の 845 件、健康福祉部の 137 件、財務部の 64 件などとなっています。

請求内容としては、市発注工事費の積算内訳に関するもの、建築確認等に関するもの、業務委託契約に関するもの、食品営業の許可に関するもの、土地境界確定書に関するもの、道路図面に関するものなどへの請求が多くありました。

### 2 行政情報公開請求及び公開等の決定状況

行政情報公開請求件数及び公開等の決定内容は、表 1 のとおりです。

平成 24 年度の請求件数は 1,303 件で、前年度と比較すると、460 件（54.6%）増加しています。

また、請求件数（取下げ及び却下の件数を含まないもの。）に対する公開度（公開・一部公開）は、23 年度 96.5%から 24 年度 97.8%と増加し、非公開度（非公開）は、23 年度 3.5%から 24 年度 2.2%と減少しました。

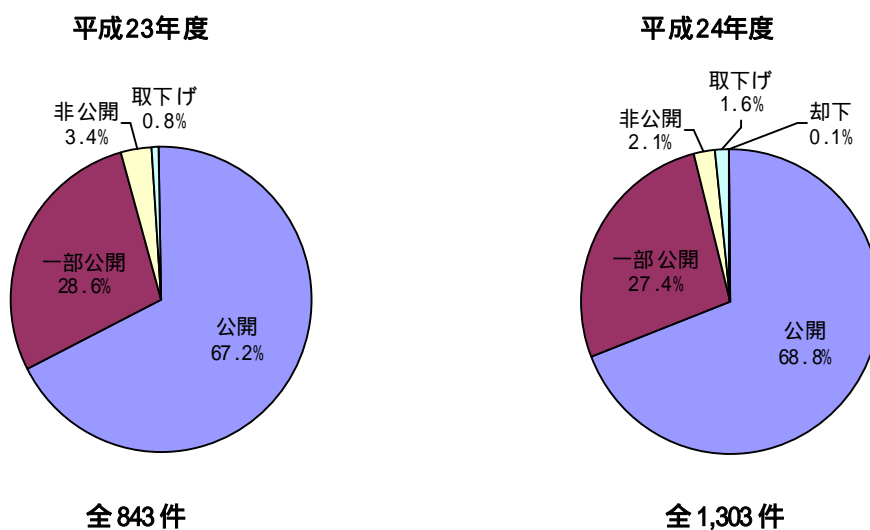
表 1 公開請求件数及び決定内容等の内訳

年度	請求件数	決定内容等（単位：件）					行政情報写しの交付枚数		
		公開	一部公開	非公開	取下げ	却下		白黒	カラー
24	1,303	896	357	28	21	1	941件	40,620枚	191枚
23	843	566	241	29	7	0	691件	46,658枚	46枚
22	1,174	671	413	79	11	0	645件	57,934枚	69枚
21	991	624	302	47	18	0	481件	39,051枚	66枚
20	552	282	182	76	12	0	391件	13,312枚	197枚
19	364	148	173	38	5	0	237件	11,430枚	203枚
18	355	93	218	35	9	0	190件	24,401枚	132枚
17	495	259	188	26	22	0	164件	21,230枚	21枚
16	228	32	180	15	1	0	99件	6,030枚	19枚
15	204	65	107	28	4	0	116件	6,683枚	12枚
14	190	64	94	19	13	0	110件	10,249枚	7枚
13	164	58	87	14	5	0	95件	7,740枚	71枚
12	138	77	58	3					
11	211	150	57	4					
10	231	180	45	6					
9	216	112	104	0					
8	68	44	20	4					

件数：決定通知書の数

請求件数：決定内容等の件数の合計

グラフ1 決定内訳



### 3 公開請求者の状況

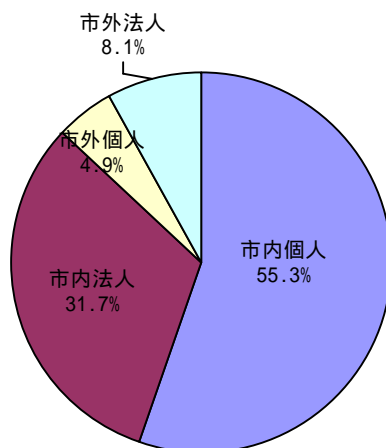
公開請求者の状況は表2のとおりです。

平成 24 年度の公開請求者の延べ数(公開請求書の枚数)は 1,190 で、そのうち、市外の個人、法人等の延べ数は合計 155 となっています。

表2 公開請求者及び内訳

請求者数 (延べ)	請求者内訳			
	市内に住所を有する個人	市外に住所を有する個人	市内に事務所又は事業所を有する法人その他の団体	市外に事務所又は事業所を有する法人その他の団体
1,190	658	58	377	97

グラフ2 平成24年度請求者内訳



全 1,190 人

#### 4 実施機関ごとの請求及び決定状況

平成24年度の実施機関(担当部局)ごとの請求件数及び決定内容の状況は、表3のとおりです。

前年度と比較すると、都市建設部(280件増)や健康福祉部(42件増)をはじめ、ほとんどの部局が増加しています。

一方、公平委員会(1件減)と監査委員(1件減)が減少しました。

グラフ 3

平成24年度実施機関別請求状況

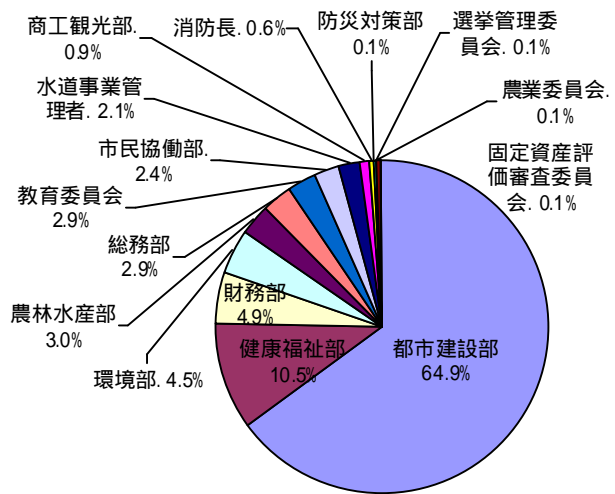


表3 実施機関別請求件数及び決定内容等の内訳

実施機関	請求件数		決定内容					
	23年度	24年度	公開	一部公開	非公開	取下げ	却下	
市長	総務部	11	38	6	29	0	3	0
	防災対策部		2	1	1	0	0	0
	財務部	33	64	23	29	9	2	1
	市民協働部	15	31	14	14	1	2	0
	健康福祉部	95	137	29	104	2	2	0
	環境部	45	58	20	26	10	2	0
	商工観光部	3	12	6	6	0	0	0
	農林水産部	20	39	23	13	2	1	0
	都市建設部	565	845	737	100	3	5	0
	会計管理者	0	0	0	0	0	0	0
計	787	1,226	859	322	27	17	1	
水道事業管理者	27	28	9	15	1	3	0	
消防長	1	8	5	3	0	0	0	
教育委員会	22	37	22	14	0	1	0	
選挙管理委員会	1	2	0	2	0	0	0	
公平委員会	1	0	0	0	0	0	0	
監査委員	1	0	0	0	0	0	0	
農業委員会	2	1	0	1	0	0	0	
固定資産評価審査委員会	1	1	1	0	0	0	0	
合計	843	1,303	896	357	28	21	1	

防災対策部は平成24年度に新設

## 5 一部公開又は非公開理由の状況

平成 24 年度の一部公開又は非公開決定の公開しない理由については表 4 のとおりです。公開しない理由として最も多いのは、住所、氏名などの個人情報で全体の 37.8%となっています。二番目に多いのは、法人等の事業活動情報のうち、公開すると当該法人等の正当な利益を侵害すると認めるに足りる合理的な理由がある情報(代表者の印影など)であり、全体の 29.0%を占めています。

その他、請求された文書の一部又は全部が存在しない(未作成、未取得等)ため非公開としたものが合計 80 件あり、全体の 13.3%となっています。

表 4 平成 24 年度の一部公開又は非公開理由

非公開理由 実施機関		法令秘 情報	個人 情報	法人 情報	社会的 障害	審議等 情報	事務等 情報	信頼関 係情報	一部 不存在	全部 不存在	合計
市 長	総 務 部		2	24			21	2	3		52
	防 災 対 策 部			1							1
	財 務 部		26	21		1	1		5	7	61
	市 民 協 働 部		5	10			6	2	7	1	31
	健 康 福 祉 部		83	27			7	2	14	2	135
	環 境 部		18	21			6	3	3	8	59
	商 工 観 光 部		4	5		1	2		1		13
	農 林 水 産 部		9	8			5	2	6	2	32
	都 市 建 設 部		65	37			31		8	2	143
	会 計 管 理 者										0
水 道 事 業 管 理 者		2	9			15	1	4	1	32	
消 防 長		2	1			2				5	
教 育 委 員 会		8	9			6	4	6		33	
選 挙 管 理 委 員 会		2	1							3	
公 平 委 員 会										0	
監 査 委 員										0	
農 業 委 員 会		1								1	
固 定 資 産 評 価 審 査 委 員 会										0	
合 計		0	227	174	0	2	102	16	57	23	601

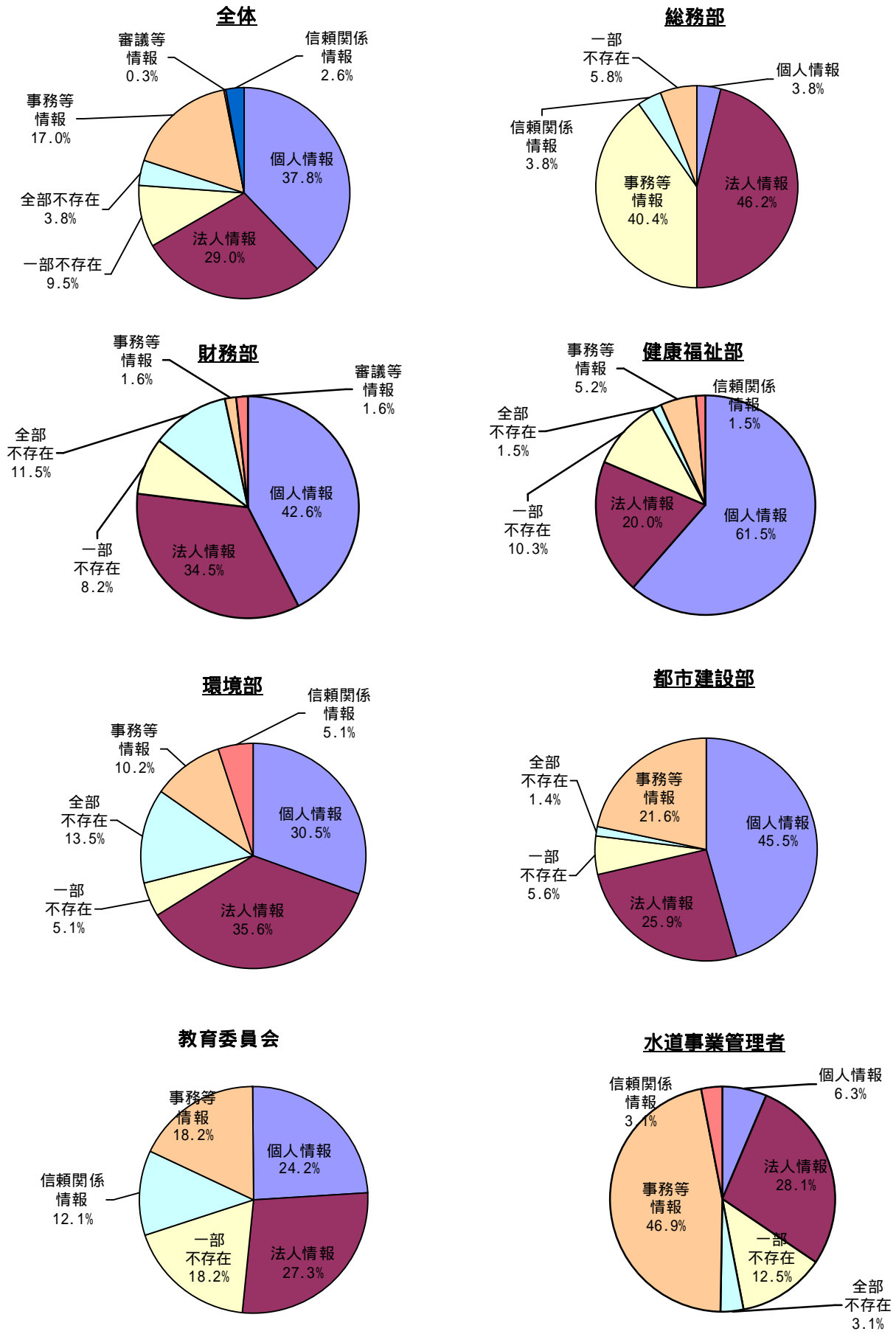
次ページのグラフ 4 は、平成 24 年度中に公開請求の多かった実施機関(部局)について、条例第 7 条(不存在)及び第 9 条の非公開理由を示したものです。

### 《 特 徴 》

- ・ほとんどの部局で、個人情報、法人情報又は事務等情報が非公開のトップとなっています。

なお、1 件の行政情報につき複数の非公開理由があるときがありますので、決定の件数と一致するものではありません。

グラフ4 実施機関(部局)別の非公開理由



## 6 不服申立て（異議申立て・審査請求）の状況

平成 24 年度の不服申立て及び不服申立てに対する裁決又は決定の件数は、表 5 及び表 6 のとおりです。

表 5 不服申立て件数及び裁決又は決定件数(平成 25 年 3 月末現在)

24 年度不服申 立て件数	23 年度末 未裁決・未決定 件数	不服申立て 件数合計	裁決又は決定件数				取下げ	諮問中
			認容	一部 認容	却下	棄却		
3 件	0 件	3 件	0 件	0 件	0 件	1 件	0 件	2 件

表 6 不服申立て，諮問及び答申の件名等

(平成 25 年 3 月末現在)

不服申立て 年 月 日	件 名	諮問実施機関 (担当課)	諮 問 年月日	審査会の 処理状況	答申日 及び 答申番号	答申内容	不服申立 ての処理 状況
異議申立て H24.6.7	「固定資産税標準宅地鑑定評価 書」の非公開決定に対する異議 申立て	市長 (資産税課)	H24.6.21	答申	H25.2.5 第 31 号	原処分 妥当	棄却
異議申立て H25.3.4	「高知市内小中学校におけるい じめの件数に関する資料」の一 部公開決定に対する異議申立て	教育委員会 (人権・子ども 支援課)	H25.3.18	-	-	-	-
異議申立て H25.3.8	「調達契約に係る予定価格調書」 の一部公開決定に対する異議申 立て	市長 (契約課)	H25.3.22	-	-	-	-

## 7 行政資料の利用状況

情報公開センターにおける行政資料のコピーサービス及び有料刊行物の販売は次のとおりです。

- ( 1 ) 行政資料のコピーサービス(白黒 10 円, カラー 50 円)  
1,251 件, 白黒 55,833 枚, カラー 429 枚
- ( 2 ) 有料刊行物の販売  
高知市職員録(69 冊), 高知市統計書(7 冊)  
市政あんない(2 冊), 予算書等(12 冊)  
土佐の日曜市 秋冬編(3 冊), 土佐の日曜市 春夏編(5 冊)  
写真でつづる高知空襲と復興の記録(27 冊)  
描かれた高知市 高知市史絵図地図編(365 冊)