

経営比較分析表（令和3年度決算）

高知県 高知市

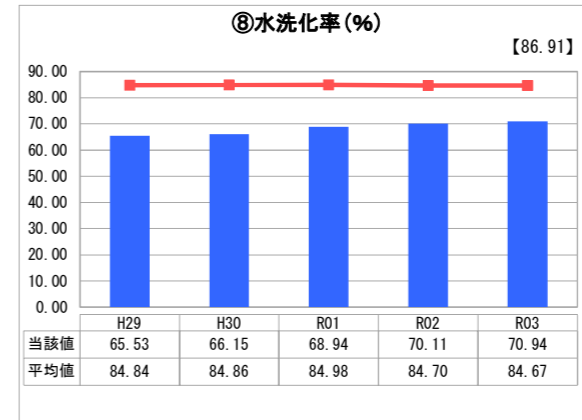
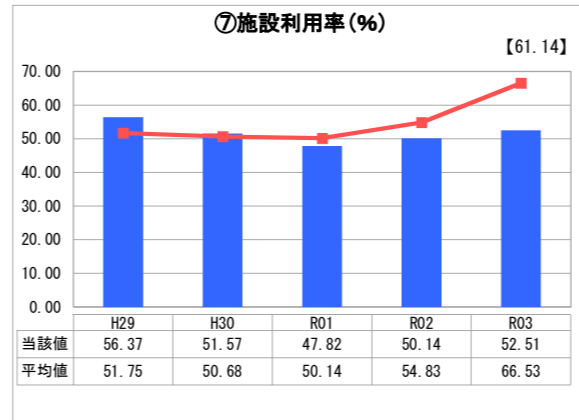
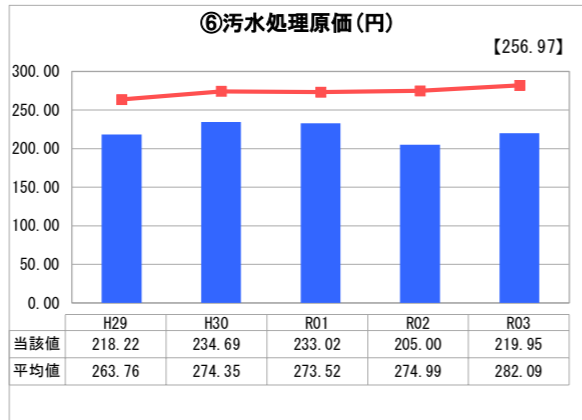
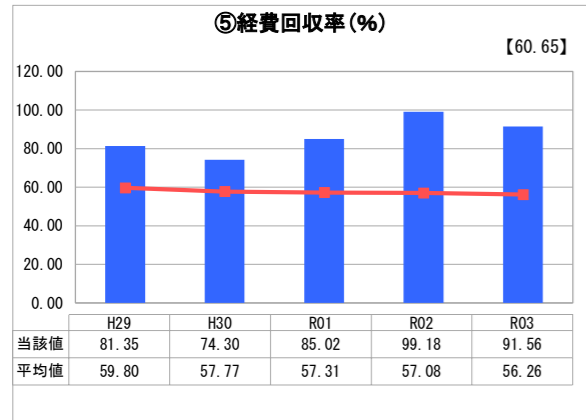
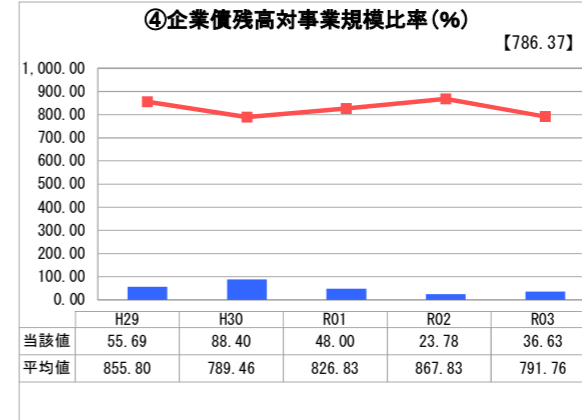
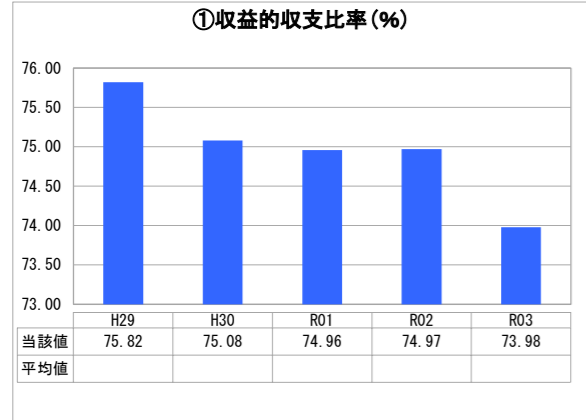
業務名	業種名	事業名	類似団体区分	管理者の情報
法非適用	下水道事業	農業集落排水	F2	非設置
資金不足比率(%)	自己資本構成比率(%)	普及率(%)	有収率(%)	1か月20m ³ 当たり家庭料金(円)
-	該当数値なし	1.15	86.52	2,948

人口(人)	面積(km ²)	人口密度(人/km ²)
322,526	309.00	1,043.77
処理区域内人口(人)	処理区域面積(km ²)	処理区域内人口密度(人/km ²)
3,675	6.30	583.33

グラフ凡例

- 当該団体値(当該値)
- 類似団体平均値(平均値)
- 【】 令和3年度全国平均

1. 経営の健全性・効率性



分析欄

1. 経営の健全性・効率性について

令和3年度の経費回収率については、引き続き、類似団体の平均値より良好な水準となった。しかしながら、施設の老朽化等に伴い維持管理に要する経費が増加した一方、使用料収入が減少したことにより、令和2年度に比べて約7%下降した。使用料で賄うべき経費のすべてを賄うには至らず、経営収支の均衡は一般会計からの繰入れにより保たれている。

施設利用率は令和2年度に引き続き、前年度比で2%以上上昇したものの、同じく10%以上上昇した類似団体平均値との差は前年度以上に拡大する結果となった。

水洗化率については引き続き上昇傾向ではあるものの、依然として類似団体平均を下回っている。

令和4年度については、これまでのところ使用料収入の減及び維持管理費の増加が見込まれ、経費回収率は令和3年度の水準を下回ることが見込まれている。

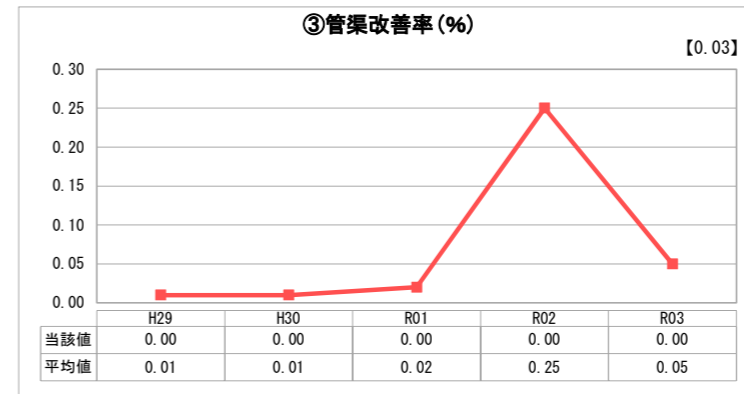
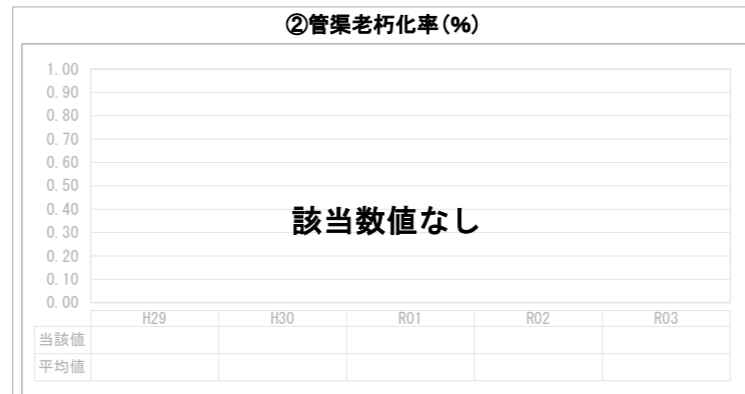
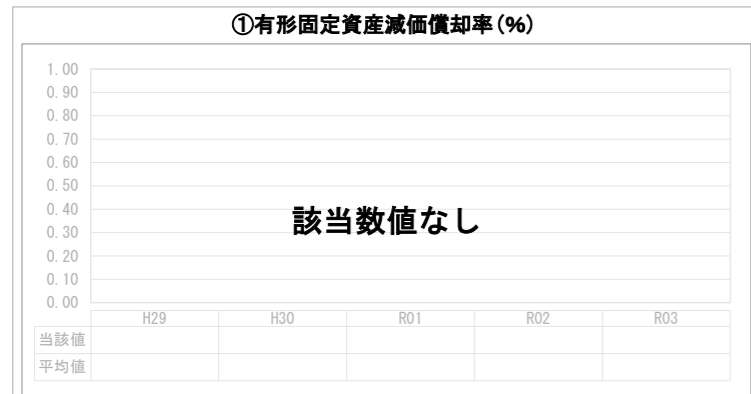
今後も施設の老朽化に伴う経費増や処理区の人口減少などによる使用料収入の減少が想定されることから、経営基盤の安定に直結する水洗化率の向上にむけた普及促進と更なる経費節減の取組みを継続・強化していく。

2. 老朽化の状況について

平成27年度から28年度にかけて実施した農業集落排水施設の機能診断結果などを踏まえ、機械設備や各処理施設の更新時期等を示した、最適整備構想を平成29年度に作成したところである。

また、老朽化した設備の更新等を進め、農業集落排水施設の機能維持を図る目的で、最適整備構想に基づく機能強化工事を、諸木、内ノ谷、西分（秋山を含む）の3処理区については令和2年度に、また、西畑、芳原の2処理区については、令和3年度に着手している。

2. 老朽化の状況



全体総括

使用料改定以前に比べれば、令和4年度以降も一定の収益改善が見込まれるものの、人口減少や節水意識の定着等による有収水量の減少に伴う収益の減少・圧縮が見込まれるなど、農業集落排水事業の厳しい経営環境が継続することに変わりはなく、実際に令和3年度の使用料収入は令和2年度に比べて3.3%減少している。

こうしたなかではあるが、令和4年度も長期的に安定した公共サービスを提供し続けるために、老朽化した農業集落排水施設の機能維持を図るための機能強化工事を全5処理区で実施している。また、令和3年度同様に維持管理コストの節減と普及促進活動の継続・強化による水洗化率の向上等の収益向上の取組み並びに公営企業会計への令和6年度当初からの移行に向けた取組みも平行して行っていく。

※ 法適用企業と類似団体区分が同じため、収益的収支比率の類似団体平均等を表示していません。