高　知　市
公 共 施 設
白　　書

資料編

令和２年５月

高知市

目　次

1 行政系施設 ---------- 1-1
2 学校教育系施設 ---------- 2-1
3 子育て支援施設 ---------- 3-1
4 市民文化系施設 ---------- 4-1
5 社会教育系施設 ---------- 5-1
6 保健・福祉施設 ---------- 6-1
7 スポーツ・レクリエーション系施設---------- 7-1
8 公営住宅 ---------- 8-1
9 医療施設 ---------- 9-1
10 農林水産施設---------- 10-1
11 公園---------- 11-1
12 その他 ---------- 12-1
13 地域別に見た市民利用施設の現状---------- 13-1
13.2 中央地域 ---------- 13-2
13.3 旭地域 ---------- 13-10
13.4 潮江地域 ---------- 13-16
13.5 三里地域 ---------- 13-22
13.6 布師田・一宮地域 ---------- 13-27
13.7 五台山・高須地域 ---------- 13-33
13.8 秦・初月地域---------- 13-39
13.9 朝倉地域 ---------- 13-43
13.10 鴨田地域 ---------- 13-49
13.11 長浜地域 ---------- 13-54
13.12 大津・介良地域 ---------- 13-57
13.13 鏡地域 ---------- 13-62
13.14 土佐山地域---------- 13-72
13.15 春野地域 ---------- 13-77

0 資料編について

本章では，高知市内の公共施設の全てを掲載しています。
施設の現状について，以下の５つの視点から分析・整理しています。

分類	項目
視点①　サービス状況	⇒　施設の目的・機能，配置状況　等
視点②　建物状況	⇒　施設数量，建設年度，構造形式，耐震化状況　等
視点③　管理運営状況	⇒　開館状況，管理運営の形態　等
視点④　利用状況	⇒　利用数，稼働率　等
視点⑤　コスト状況	⇒　収入，支出，利用者数当たりの支出　等

1 行政系施設

表1.1 施設一覧

施設番号	中分類	小分類	施設名	地区分類	開設年度	延床面積（㎡）
1	庁舎等	市庁舎	本庁舎	高知街	S33	6,764.40
2	庁舎等	市庁舎	鏡庁舎	鏡	H28	423.85
3	庁舎等	市庁舎	土佐山庁舎	土佐山	S54	1,400.78
4	庁舎等	市庁舎	春野庁舎	春野	H28	587.18
5	庁舎等	市庁舎	総合あんしんセンター	高知街	H21	9,220.21
6	庁舎等	市庁舎	たかじょう庁舎	高知街	H13	4,612.79
7	庁舎等	市庁舎	南別館	高知街	S50	3,989.96
8	庁舎等	市庁舎	柳原分館	高知街	S54	2,067.23
9	庁舎等	市庁舎	たかじょう西庁舎	高知街	H22	1,537.40
10	その他行政系施設	支所	高知市高須窓口センター	高須	H13	94.26
11	その他行政系施設	支所	高知市三里窓口センター	三里	H13	89.43
12	その他行政系施設	支所	高知市瀬戸窓口センター	長浜	H13	57.80
13	その他行政系施設	支所	高知市朝倉窓口センター	朝倉	H13	63.60
14	その他行政系施設	支所	高知市塚ノ原窓口センター	旭街	H13	61.00
523	消防施設	消防署	中消防署	高知街	S42	1,892.56
524	消防施設	消防署	旧南消防署	潮江	S50	2,129.15
525	消防施設	消防署	東消防署	高須	H13	3,260.07
527	消防施設	分署・分遣所・出張所	中消防署江ノ口出張所	江ノ口	S45	581.51
528	消防施設	分署・分遣所・出張所	東消防署東部出張所	高須	S53	501.17
529	消防施設	分署・分遣所・出張所	北消防署旭出張所	旭街	S58	708.33
530	消防施設	分署・分遣所・出張所	中央消防署西出張所	朝倉	S62	1,720.52
531	消防施設	分署・分遣所・出張所	東消防署三里出張所	三里	H3	798.27
533	消防施設	分団拠点施設	消防団旭分団	旭街	S58	175.86
534	消防施設	分団拠点施設	消防団上街分団	上街	H19	208.60
535	消防施設	分団拠点施設	消防団小高坂分団	小高坂	H21	112.00
536	消防施設	分団拠点施設	消防団潮江分団	潮江	S61	168.68
537	消防施設	分団拠点施設	消防団港分団	潮江	H3	156.50
538	消防施設	分団拠点施設	消防団三里分団種崎部	三里	H20	71.47
539	消防施設	分団拠点施設	消防団北街分団	北街	S63	165.50
540	消防施設	分団拠点施設	消防団南街分団	南街	H8	190.01
541	消防施設	分団拠点施設	消防団朝倉分団	朝倉	H22	105.21
542	消防施設	分団拠点施設	消防団鴨田分団	鴨田	S61	149.04
543	消防施設	分団拠点施設	消防団一宮分団	一宮	S58	136.71
544	消防施設	分団拠点施設	消防団御畳瀬分団	御畳瀬	S57	135.45

545	消防施設	分団拠点施設	消防団浦戸分団	浦戸	S54	123.56
546	消防施設	分団拠点施設	消防団長浜分団	長浜	S55	123.44
547	消防施設	分団拠点施設	消防団大津分団	大津	S62	154.91
548	消防施設	分団拠点施設	消防団三里分団	三里	H3	138.94
549	消防施設	分団拠点施設	消防団南部分団	長浜	S57	162.72
550	消防施設	分団拠点施設	消防団五台山分団	五台山	H17	160.00
551	消防施設	分団拠点施設	消防団朝倉分団行川部	朝倉	H2	45.60
552	消防施設	分団拠点施設	消防団大津分団長崎部	大津	H14	13.78
553	消防施設	分団拠点施設	消防団大津分団田辺島部	大津	H3	19.42
554	消防施設	分団拠点施設	高須地区防災活動拠点施設(高知市消防団高須分団)	高須	S48	115.21
555	消防施設	分団拠点施設	消防団介良分団西部部	介良	S60	35.21
556	消防施設	分団拠点施設	消防団一宮分団薊野部	一宮	H4	55.11
557	消防施設	分団拠点施設	消防団江ノ口分団	江ノ口	S53	272.00
558	消防施設	分団拠点施設	消防団布師田分団	布師田	S55	133.71
559	消防施設	分団拠点施設	消防団長浜分団横浜部	長浜	S57	54.66
560	消防施設	分団拠点施設	消防団一宮分団久重部	一宮	S57	38.09
561	消防施設	分団拠点施設	消防団秦分団	秦	S59	157.49
562	消防施設	分団拠点施設	消防団介良分団	介良	S60	140.91
563	消防施設	分団拠点施設	消防団本部高知街分団合同庁舎	高知街	H1	723.25
564	消防施設	分団拠点施設	消防団初月分団円行寺部	初月	H5	47.61
565	消防施設	分団拠点施設	消防団下知分団	下知	H13	293.99
566	消防施設	分団拠点施設	消防団鏡分団	鏡	H12	391.98
567	消防施設	分団拠点施設	消防団土佐山分団西部部	土佐山	H7	84.00
568	消防施設	分団拠点施設	消防団三里分団吹井部	三里	H18	54.65
569	消防施設	分団拠点施設	消防団春野西分団	春野	H19	126.00
570	消防施設	分団拠点施設	消防団春野東分団	春野	S47	113.31
571	消防施設	分団拠点施設	消防団春野中分団	春野	S47	102.06
572	消防施設	分団拠点施設	消防団春野南分団	春野	S52	142.56
573	消防施設	分団拠点施設	消防団春野北分団	春野	H18	114.47
574	消防施設	分団拠点施設	消防団土佐山分団	土佐山	S57	328.21
575	消防施設	資材倉庫	下知消防資材倉庫	下知	S58	52.00
576	その他行政系施設	事務所	道路管理課補修係	下知	ー	458.00
577	その他行政系施設	事務所	大原町事務所	潮江	H10	904.14
578	その他行政系施設	事務所	高知市中山間地域構造改善センター	鏡	H2	1,913.16
580	その他行政系施設	倉庫・資材置場	下島町地区現場事務所	旭街	H23	9.95
581	その他行政系施設	倉庫・資材置場	中須賀町地区現場事務所	旭街	H24	25.08
582	その他行政系施設	事務所	生活食品課衛生業務事務所	下知	S47	347.62
583	その他行政系施設	倉庫・資材置場	総合倉庫	鴨田	S63	935.56
584	その他行政系施設	倉庫・資材置場	高知市放置自転車等保管場所	南街	H6	19.92
585	その他行政系施設	倉庫・資材置場	市民活動支援材料置場	江ノ口	H5	64.80
586	その他行政系施設	倉庫・資材置場	鏡川町水防倉庫	旭街	S45	33.12

587	その他行政系施設	倉庫・資材置場	選挙用資材保管施設	朝倉	S54	64.05
588	その他行政系施設	倉庫・資材置場	春野庁舎倉庫	春野	H20	22.08
589	その他行政系施設	防災倉庫	小高坂小学校防災倉庫	小高坂	H11	14.40
590	その他行政系施設	防災倉庫	布師田小学校防災倉庫	布師田	H11	14.40
591	その他行政系施設	防災倉庫	御畳瀬小学校防災倉庫	長浜	H11	14.40
592	その他行政系施設	防災倉庫	朝倉小学校防災倉庫	朝倉	H11	14.40
593	その他行政系施設	防災倉庫	東部環境センター防災倉庫	介良	H11	14.40
594	その他行政系施設	防災倉庫	潮江小学校防災倉庫	潮江	H12	14.40
595	その他行政系施設	防災倉庫	十津小学校防災倉庫	三里	H12	14.40
596	その他行政系施設	防災倉庫	江陽小学校防災倉庫	江ノ口	H12	14.40
597	その他行政系施設	防災倉庫	泉野小学校防災倉庫	秦	H12	14.40
598	その他行政系施設	防災倉庫	介良小学校防災倉庫	介良	H12	14.40
599	その他行政系施設	防災倉庫	旭東小学校防災倉庫	旭街	H12	14.40
600	その他行政系施設	防災倉庫	旭小学校防災倉庫	旭街	H13	14.40
601	その他行政系施設	防災倉庫	江ノ口小学校防災倉庫	江ノ口	H13	14.40
602	その他行政系施設	防災倉庫	一ツ橋小学校防災倉庫	江ノ口	H13	14.40
603	その他行政系施設	防災倉庫	久重小学校防災倉庫	一宮	H13	14.40
604	その他行政系施設	防災倉庫	一宮中学校防災倉庫	一宮	H13	14.40
605	その他行政系施設	防災倉庫	青柳中学校防災倉庫	五台山	H13	14.40
606	その他行政系施設	防災倉庫	潮江下水処理場防災倉庫	潮江	H10	14.40
607	その他行政系施設	防災倉庫	高知商業高等学校防災倉庫	旭街	H10	14.40
608	その他行政系施設	防災倉庫	秦小学校防災倉庫	秦	H10	14.40
609	その他行政系施設	防災倉庫	はりまや橋小学校防災倉庫	北街	H10	14.40
610	その他行政系施設	防災倉庫	鏡中学校防災倉庫	鏡	H10	14.40
613	その他行政系施設	防災倉庫	アスパル高知防災倉庫	潮江	H9	14.40
614	その他行政系施設	防災倉庫	朝倉第二小学校防災倉庫	朝倉	H9	14.40
615	その他行政系施設	防災倉庫	昭和小学校防災倉庫	下知	H9	14.40
616	その他行政系施設	防災倉庫	大津小学校防災倉庫	大津	H9	14.40
617	その他行政系施設	防災倉庫	高須小学校防災倉庫	高須	H9	14.40
618	その他行政系施設	防災倉庫	一宮小学校防災倉庫	一宮	H9	14.40
619	その他行政系施設	防災倉庫	朝倉ふれあいセンター防災倉庫	朝倉	S60	9.72
620	その他行政系施設	水防倉庫	介良水防倉庫	介良	S59	19.44
621	その他行政系施設	防災倉庫	下知下水処理場防災倉庫	下知	H10	14.40
622	その他行政系施設	防災倉庫	筆山町水防倉庫	潮江	S51	33.12
623	その他行政系施設	防災倉庫	長浜小学校防災倉庫	長浜	H11	14.40
624	その他行政系施設	防災倉庫	朝倉中学校防災倉庫	朝倉	H14	14.40
625	その他行政系施設	防災倉庫	西部中学校防災倉庫	鴨田	H14	14.40
626	その他行政系施設	防災倉庫	城北中学校防災倉庫	小高坂	H14	14.40
627	その他行政系施設	防災倉庫	潮江中学校防災倉庫	潮江	H14	14.40
628	その他行政系施設	防災倉庫	横浜中学校防災倉庫	長浜	H14	14.40
629	その他行政系施設	防災倉庫	養護学校防災倉庫	旭街	H14	14.40
630	その他行政系施設	防災倉庫	旧浦戸小学校跡地防災倉庫	浦戸	H14	14.40

631	その他行政系施設	防災倉庫	城東中学校防災倉庫	江ノ口	H15	14.40
632	その他行政系施設	防災倉庫	旭中学校防災倉庫	旭街	H14	14.40
633	その他行政系施設	防災倉庫	高知市総合運動場防災倉庫	潮江	H15	14.40
634	その他行政系施設	防災倉庫	南海中学校防災倉庫	長浜	H15	14.40
635	その他行政系施設	防災倉庫	三里中学校防災倉庫	三里	H15	14.40
636	その他行政系施設	防災倉庫	介良中学校防災倉庫	介良	H15	14.40
637	その他行政系施設	防災倉庫	大津中学校防災倉庫	大津	H15	14.40
638	その他行政系施設	防災倉庫	愛宕中学校防災倉庫	江ノ口	H15	14.40
639	その他行政系施設	防災倉庫	行川小中学校防災倉庫	朝倉	H15	14.40
640	その他行政系施設	防災倉庫	高知市一宮ふれあいセンター防災倉庫	一宮	H16	13.90
641	その他行政系施設	防災倉庫	布師田ふれあいセンター防災倉庫	布師田	H16	14.40
642	その他行政系施設	防災倉庫	大津ふれあいセンター防災倉庫	大津	H16	14.40
643	その他行政系施設	水防倉庫	東部健康福祉センター防災倉庫	旭街	H16	14.40
644	その他行政系施設	防災倉庫	消防団鏡分団防災倉庫	鏡	H16	14.40
645	その他行政系施設	防災倉庫	南部健康福祉センター防災倉庫	潮江	H17	14.40
646	その他行政系施設	防災倉庫	高知大学内防災倉庫	朝倉	H17	14.40
647	その他行政系施設	防災倉庫	みどりと憩いの広場防災倉庫	五台山	H17	14.40
648	その他行政系施設	防災倉庫	長浜老人福祉センター内防災倉庫	長浜	H17	14.40
649	その他行政系施設	防災倉庫	海老川市民会館防災倉庫	朝倉	H11	14.40
650	その他行政系施設	防災倉庫	春野文化ホールピアステージ防災倉庫	春野	H13	14.40
651	その他行政系施設	防災倉庫	朝倉市民会館防災倉庫	朝倉	H13	14.40
652	その他行政系施設	防災倉庫	県立高知ろう学校防災倉庫	初月	H18	9.60
653	その他行政系施設	防災倉庫	小高坂市民会館防災倉庫	小高坂	H18	9.60
655	その他行政系施設	防災倉庫	三里小学校防災倉庫	三里	H25	12.59
656	その他行政系施設	防災倉庫	鏡小学校防災倉庫	鏡	H25	12.59
657	その他行政系施設	防災倉庫	春野西小学校防災倉庫	春野	H25	12.59
658	その他行政系施設	防災倉庫	春野中学校防災倉庫	春野	H25	12.59
660	その他行政系施設	水防倉庫	桟橋水防倉庫	潮江	H3	84.00
661	その他行政系施設	防災倉庫	神田小学校防災倉庫	鴨田	H10	14.40
662	その他行政系施設	防災倉庫	潮江南小学校防災倉庫	潮江	H11	14.40
663	その他行政系施設	防災倉庫	横浜新町小学校防災倉庫	長浜	H12	14.40
664	その他行政系施設	防災倉庫	城西中学校防災倉庫	小高坂	H17	14.40
665	その他行政系施設	事務所	みどり課桟橋詰所	潮江	H5	124.16
666	その他行政系施設	事務所	下知地盤沈下観測所	下知	H8	4.50
667	その他行政系施設	事務所	春野農業技術センター	春野	S51	312.00
668	その他行政系施設	その他行政系施設	介良大気汚染測定局	介良	H21	9.83
669	その他行政系施設	その他行政系施設	朝倉大気環境測定局	朝倉	H21	6.75
670	その他行政系施設	防災施設	高知市種崎地区津波避難センター	三里	H21	724.89
671	その他行政系施設	交通施設(行政系)	高知駅南口駅前広場シェルター	江ノ口	H20	203.10
851	その他行政系施設	事務所	高知市埋蔵文化財作業所	春野	H31	731.96

853	その他行政系施設	倉庫・資材置場	春野倉庫	春野	ー	1,041.05
855	消防施設	消防署	南消防署	春野	ー	2,610.17
856	消防施設	消防署	北消防署	秦	ー	4,065.92
857	消防施設	分団拠点施設	初月地区防災活動拠点施設(高知市消防団初月分団屯所)	初月	H29	198.00
858	その他行政系施設	倉庫・資材置場	道路整備課第三維持係(春野分室)倉庫	春野	ー	27.04
859	その他行政系施設	その他行政系施設	南別館７階	高知街	S50	652.52
882	その他行政系施設	その他行政系施設	南新田大気環境測定局	潮江	H10	7.45
887	その他行政系施設	防災施設	種崎地区舟倉津波避難センター	三里	H29	1,497.73
888	その他行政系施設	防災施設	種崎地区貴船ノ森津波避難センター	三里	H29	1,346.16
895	その他行政系施設	その他行政系施設	高知東警察署　旧土佐山駐在所建物	土佐山	H27	63.18
962	その他行政系施設	倉庫・資材置場	日曜市事務所	高知街	H30	0.00
963	その他行政系施設	支所	高知市一宮窓口センター	一宮	H29	82.50
964	消防施設	消防署	総合あんしんセンター（消防局本部）	高知街	ー	0.00
967	庁舎等	市庁舎	本町仮庁舎	高知街	ー	6,693.91
968	庁舎等	市庁舎	丸ノ内仮庁舎	高知街	ー	2,847.52

1.1 市庁舎　［庁舎等］

1.1.1 建物状況

市庁舎は 24 棟が整備されています。

表1.2 建物棟一覧

棟番号	施設名	建物名	建設年度	延床面積（㎡）	構造形式
1-1	本庁舎	書庫棟	S53	594.00	鉄筋コンクリート造
1-2	本庁舎	シュレッダー室前駐輪場	S55	24.80	鉄骨造
1-3	本庁舎	市役所前広場管理棟（警備員詰所）	H4	5.16	鉄筋コンクリート造
1-4	本庁舎	第二庁舎	S60	3,795.65	鉄筋コンクリート造
1-5	本庁舎	本庁舎駐輪場棟Ａ棟	H26	25.30	鉄骨造
1-6	本庁舎	本庁舎駐輪場棟Ｂ棟	H26	71.50	鉄骨造
1-7	本庁舎	本庁舎	S37	2,115.99	鉄筋コンクリート造
2-1	鏡庁舎	鏡庁舎	H28	423.85	木造又は合成樹脂造
3-1	土佐山庁舎	土佐山庁舎	S53	1,293.78	鉄筋コンクリート造
3-2	土佐山庁舎	土佐山庁舎倉庫	S57	56.00	鉄骨造
3-3	土佐山庁舎	土佐山庁舎駐車場棟（自走式）	H13	51.00	鉄骨造
4-1	春野庁舎	春野庁舎	H28	539.04	木造又は合成樹脂造
4-2	春野庁舎	備蓄倉庫	H28	43.32	木造又は合成樹脂造
4-3	春野庁舎	駐輪場	H28	3.72	その他金属製
4-4	春野庁舎	プロパン庫	H28	1.10	その他金属製
5-1	総合あんしんセンター	総合あんしんセンター共用部分	H21	1,845.48	鉄筋コンクリート造
5-2	総合あんしんセンター	総合あんしんセンター自転車置き場	H22	40.08	鉄骨造
5-3	総合あんしんセンター	総合あんしんセンター専用部分	H21	6,835.74	鉄筋コンクリート造
5-4	総合あんしんセンター	総合あんしんセンター別棟(車庫倉庫棟)	H21	498.91	鉄骨造
6-1	たかじょう庁舎	たかじょう庁舎自転車置き場	H12	28.00	鉄骨造
6-2	たかじょう庁舎	たかじょう庁舎車庫棟	H12	72.45	鉄骨造
6-3	たかじょう庁舎	たかじょう庁舎本館	H12	4,512.34	鉄骨鉄筋コンクリート造
7-1	南別館	本庁舎南別館	S46	4,642.48	鉄骨鉄筋コンクリート造
8-1	柳原分館	柳原分館	S54	2,067.23	鉄筋コンクリート造

1.1.2 建設年度別配置状況

建設年度別に延床面積を見ると，全体の 49.3%の施設が建設後 30 年以上経過しています。延床面積が大きい総合あんしんセンターを除くと，建設後 30 年以上経過した施設の割合は 71.6%となります。

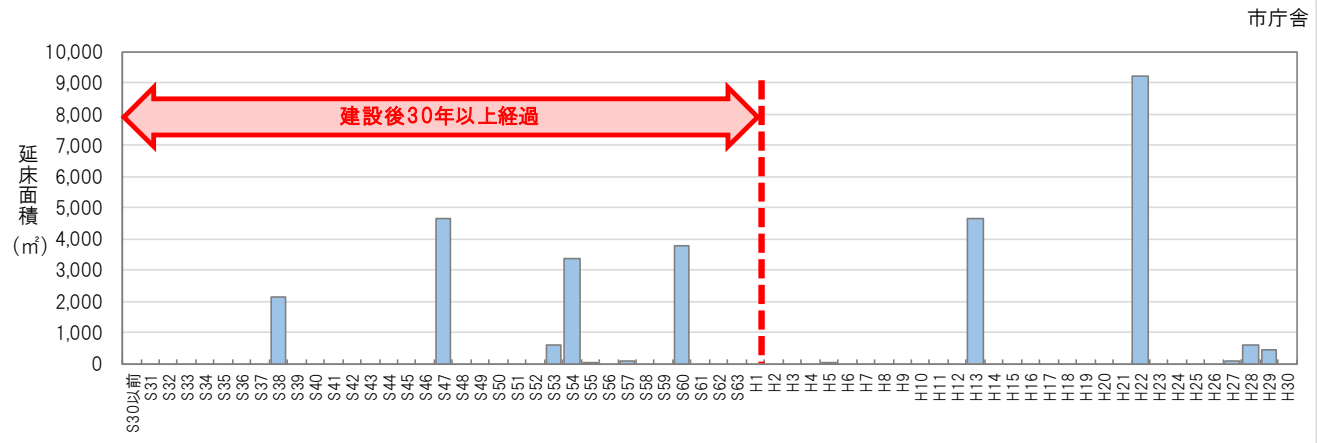

図1.1 建設年度別配置状況

1.1.3 耐震診断・改修の実施状況

状況が把握されている棟の耐震診断・改修の実施状況は，以下に示すとおりです。

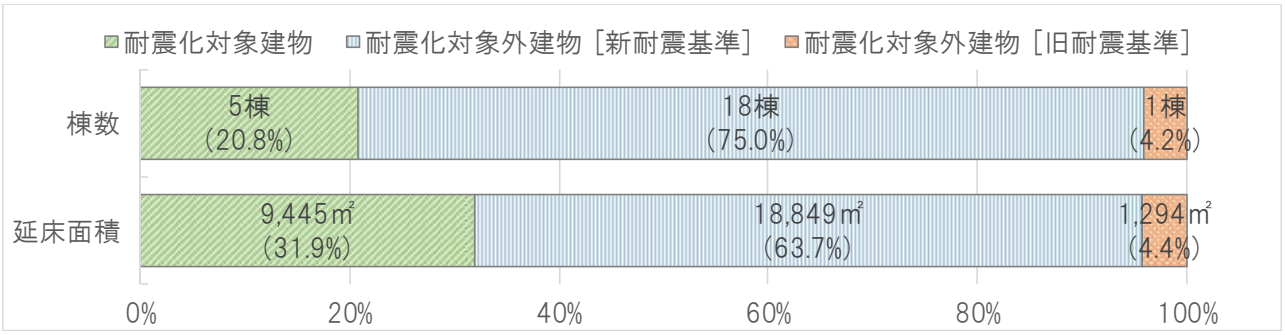

図1.2 耐震化対象建物状況

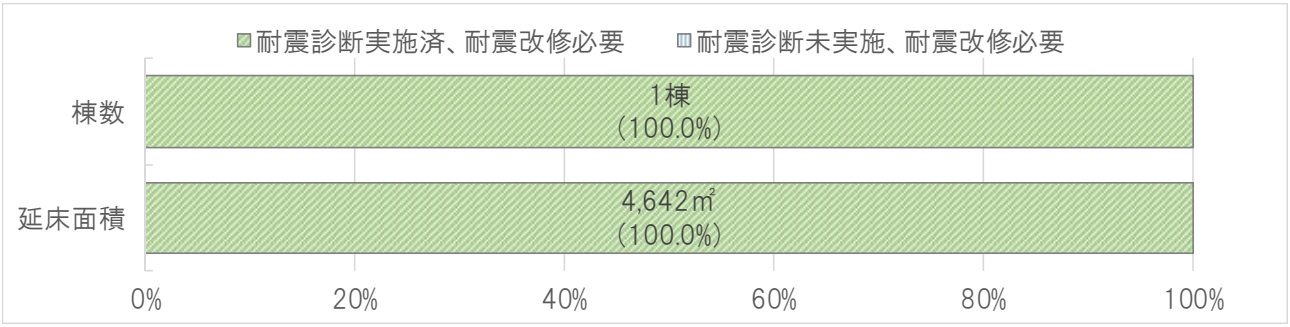

図1.3 耐震診断・改修の実施状況

1.1.4 管理運営の状況

開館状況は，以下に示すとおりです。

表1.3 開館状況一覧

施設番号	施設名	開館時間		備考	定期休館日
		平日	土日祝	土日祝で異なる場合等	
1	本庁舎	8:30ー17:15	ー	土曜日，日曜日，祝日(年末年始などは,12月29日～１月３日)	土・日・祝休み
2	鏡庁舎	8:30ー17:15	ー	土曜日，日曜日，祝日(年末年始などは,12月29日～１月３日)	なし
3	土佐山庁舎	8:30ー17:15	ー	土曜日，日曜日，祝日(年末年始などは,12月29日～１月３日)	なし
4	春野庁舎	8:30ー17:15	ー	土曜日，日曜日，祝日(年末年始などは,１２月29日から１月３日まで)	なし
5	総合あんしんセンター	8:30ー17:15	ー	年末年始（12月29日～１月３日）	土・日・祝休み
6	たかじょう庁舎	8:30ー17:15	ー	土曜日，日曜日，祝日(年末年始などは,12月29日～１月３日)	土・日・祝休み
7	南別館	8:30ー17:15	ー	土曜日，日曜日，祝日(年末年始などは,12月29日～１月３日)	土・日・祝休み
8	柳原分館	8:30ー17:15	ー	土曜日，日曜日，祝日(年末年始などは,12月29日～１月３日)	土・日・祝休み
9	たかじょう西庁舎	8:30ー17:15	ー	土曜日，日曜日，祝日(年末年始などは,12月29日～１月３日)	土・日・祝休み
967	本町仮庁舎	ー	ー	－	－
968	丸ノ内仮庁舎	ー	ー	－	－

1.1.5 利用状況

1) 利用の推移

利用の推移は，以下に示すとおりです。

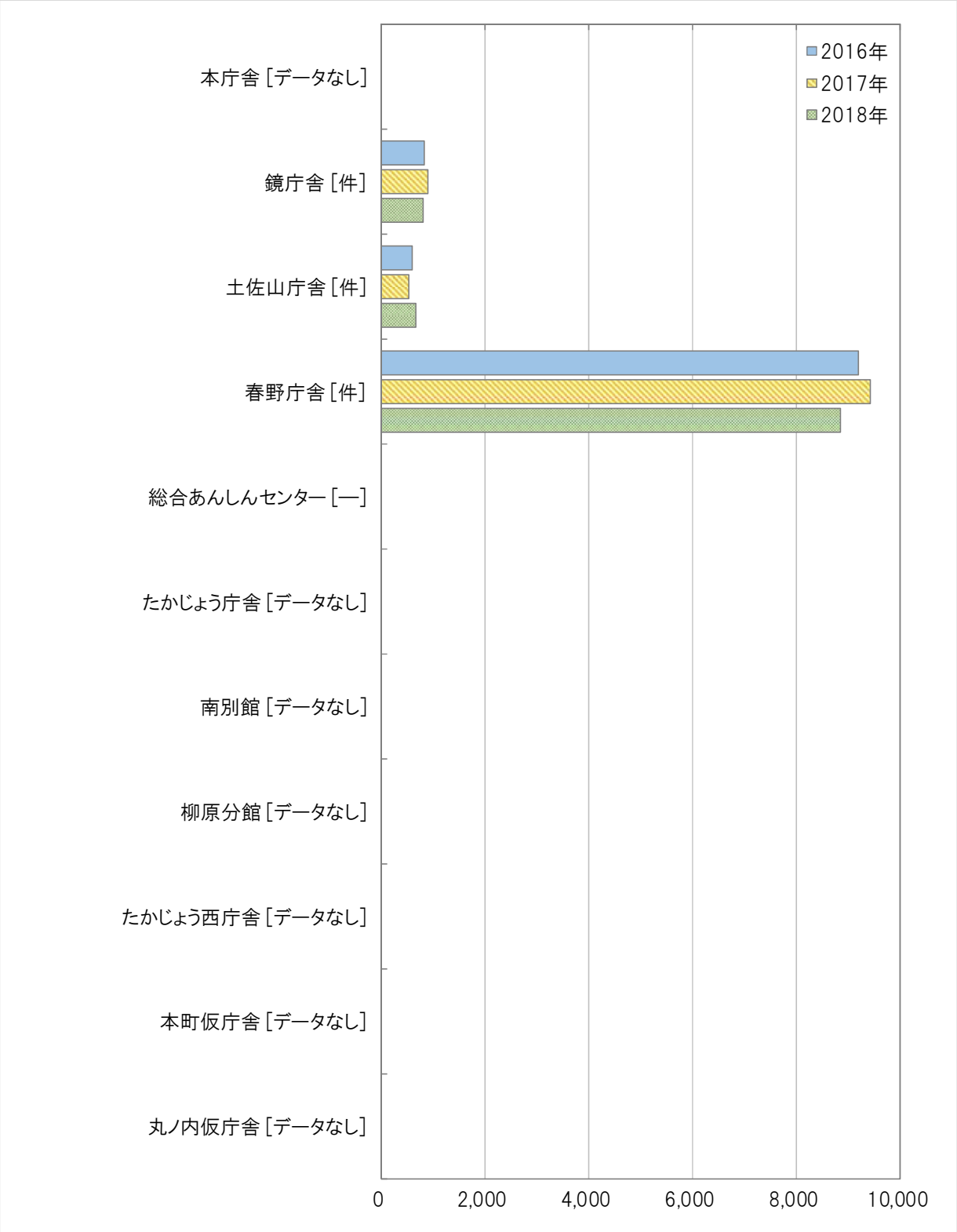

図1.4 利用状況

表1.4 利用状況

施設番号	施設名	(㎡) 延床面積	利用数 指標名	単位	2016年	2017年	2018年	平均	利用変化 2016年→2017年	2017年→2018年
1	本庁舎	6,764	—	—	—	—	—	—	—	—
2	鏡庁舎	424	証明等取扱件数	件	833	899	811	848	7.9%	-9.8%
3	土佐山庁舎	1,401	証明等取扱件数	件	613	528	672	604	-13.9%	27.3%
4	春野庁舎	587	証明等取扱件数	件	9,180	9,424	8,834	9,146	2.7%	-6.3%
5	総合あんしんセンター	9,220	—	—	0	0	0	0	—	—
6	たかじょう庁舎	4,613	—	—	—	—	—	—	—	—
7	南別館	3,990	—	—	—	—	—	—	—	—
8	柳原分館	2,067	—	—	—	—	—	—	—	—
9	たかじょう西庁舎	1,537	—	—	—	—	—	—	—	—
967	本町仮庁舎	6,694	—	－	－	－	－	—	—	—
968	丸ノ内仮庁舎	2,848	—	－	－	－	－	—	—	—

2) 貸室の利用状況

貸室利用状況は，以下に示すとおりです。

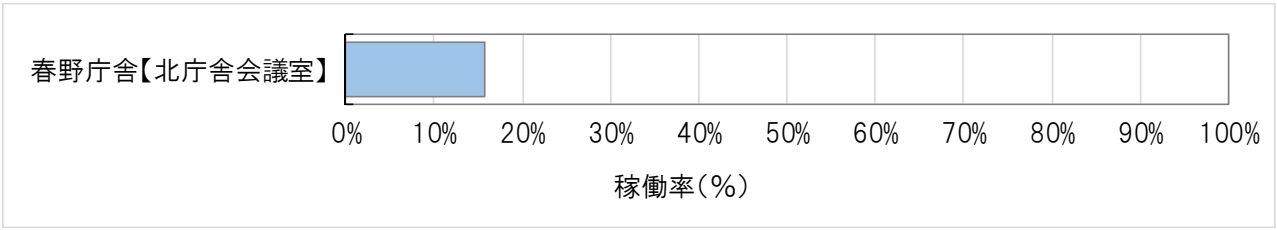

図1.5 貸室利用状況

1.1.6 コストの状況

1) 収支の状況

収入（2016（平成 28）年度～2018（平成 30）年度の 3 か年平均）は，全体で年間約 1,246 万円あり，国・県支出金が 0.0%，施設使用料等が 98.7%となっています。

支出（2016（平成 28）年度～2018（平成 30）年度の 3 か年平均）は，全体で年間約 6 億 5,164 万円あり，事業運営費が 34.5%，維持管理費が 65.5%となっています。

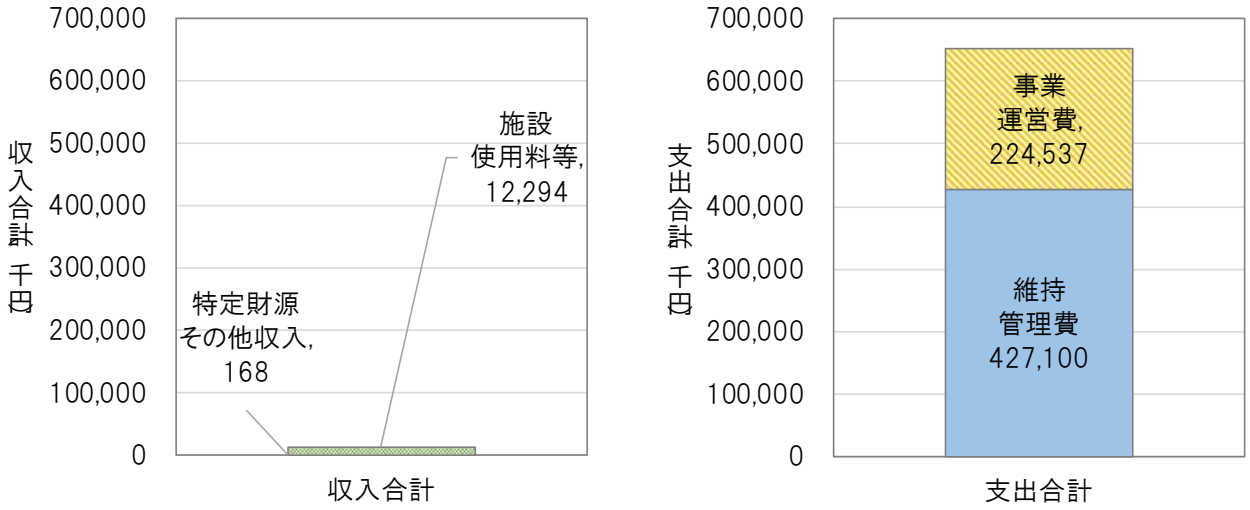

図1.6 収支の内訳

表1.5 収入（2016(平成 28)年～2018(平成 30)年の平均）

施設番号	施設名	延床面積（㎡）	管理運営形態	収入（千円） 国・県支出金等	特定財源その他収入	施設使用料等	収入合計	[参考] 指定管理利用料金収入（千円）
合計				0	168	12,294	12,462	0
%				0.0%	1.3%	98.7%	100.0%	－
1	本庁舎	6,764	直営	0	0	58	58	0
2	鏡庁舎	424	その他	0	14	369	383	0
3	土佐山庁舎	1,401	その他	0	12	396	408	0
4	春野庁舎	587	その他	0	142	0	142	0
5	総合あんしんセンター	9,220	直営	0	0	10,929	10,929	0
6	たかじょう庁舎	4,613	直営	0	0	362	362	0
7	南別館	3,990	直営	0	0	23	23	0
8	柳原分館	2,067	直営	0	0	0	0	0
9	たかじょう西庁舎	1,537	直営	0	0	157	157	0
967	本町仮庁舎	6,694	直営	0	0	0	0	0
968	丸ノ内仮庁舎	2,848	直営	0	0	0	0	0

表1.6 支出（2016(平成 28)年～2018(平成 30)年の平均）

施設番号	施設名	延床面積（㎡）	管理運営形態	支出（千円） 維持管理費	事業運営費	支出合計	減価償却費（千円）
合計				427,100	224,537	651,637	
%				65.5%	34.5%	100.0%	
1	本庁舎	6,764	直営	34,255	12,465	46,720	29,090
2	鏡庁舎	424	その他	673	54,811	55,484	4,016
3	土佐山庁舎	1,401	その他	1,500	29,529	31,029	7,490
4	春野庁舎	587	その他	10,889	23,366	34,255	9,752
5	総合あんしんセンター	9,220	直営	40,947	54,506	95,453	57,995
6	たかじょう庁舎	4,613	直営	32,229	12,465	44,694	34,032
7	南別館	3,990	直営	32,870	12,465	45,335	11,690
8	柳原分館	2,067	直営	4,223	12,465	16,688	7,533
9	たかじょう西庁舎	1,537	直営	8,420	12,465	20,885	1,007
967	本町仮庁舎	6,694	直営	156,359	0	156,359	0
968	丸ノ内仮庁舎	2,848	直営	104,735	0	104,735	0

2) 維持管理費の比較

維持管理費は，以下に示すとおりです。

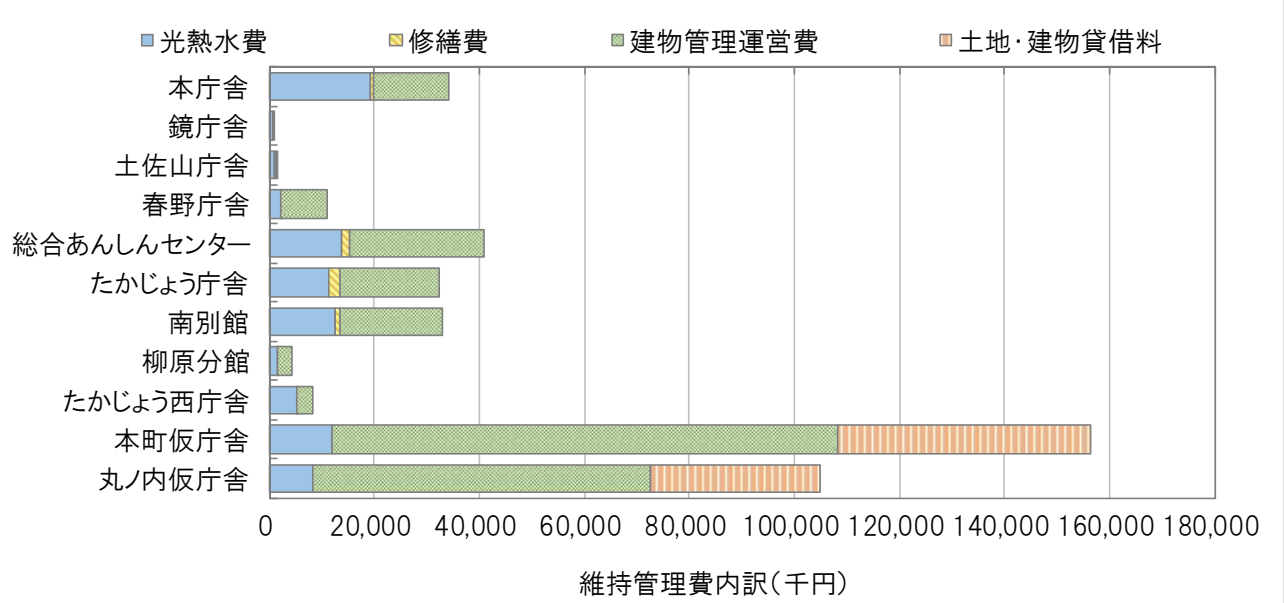

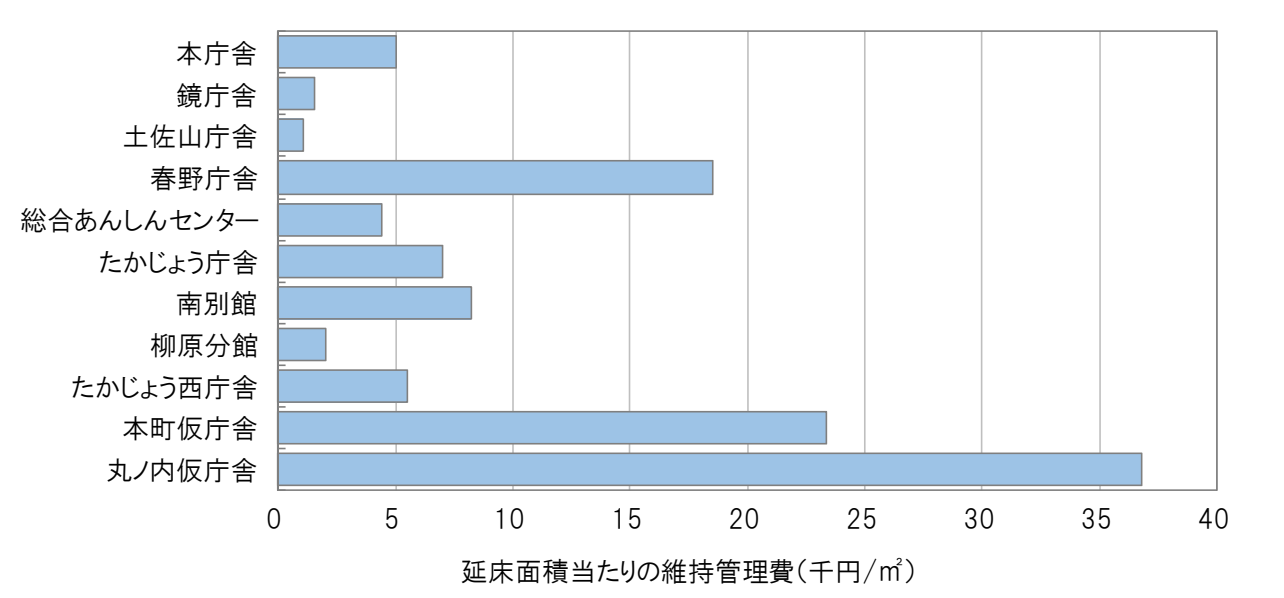

図1.7 維持管理費内訳及び延床面積当たりの維持管理費

表1.7 維持管理費

施設番号	施設名	延床面積（㎡）	管理運営形態	維持管理費（千円） 光熱水費	修繕費	建物管理運営費	土地建物貸借料	合計	延床面積当たり維持管理費（千円/㎡）
			小計	87,181	6,109	253,523	80,287	427,100	―
			%	20.4%	1.4%	59.4%	18.8%	100.0%	―
1	本庁舎	6,764	直営	19,285	659	14,311	0	34,255	5.1
2	鏡庁舎	424	その他	572	0	101	0	673	1.6
3	土佐山庁舎	1,401	その他	893	324	283	0	1,500	1.1
4	春野庁舎	587	その他	2,118	27	8,744	0	10,889	18.5
5	総合あんしんセンター	9,220	直営	13,723	1,592	25,632	0	40,947	4.4
6	たかじょう庁舎	4,613	直営	11,189	2,241	18,799	0	32,229	7.0
7	南別館	3,990	直営	12,533	871	19,466	0	32,870	8.2
8	柳原分館	2,067	直営	1,475	213	2,535	0	4,223	2.0
9	たかじょう西庁舎	1,537	直営	5,161	182	3,077	0	8,420	5.5
967	本町仮庁舎	6,694	直営	12,017	0	96,228	48,114	156,359	23.4
968	丸ノ内仮庁舎	2,848	直営	8,215	0	64,347	32,173	104,735	36.8

3) 事業運営費の比較

事業運営費は，以下に示すとおりです。

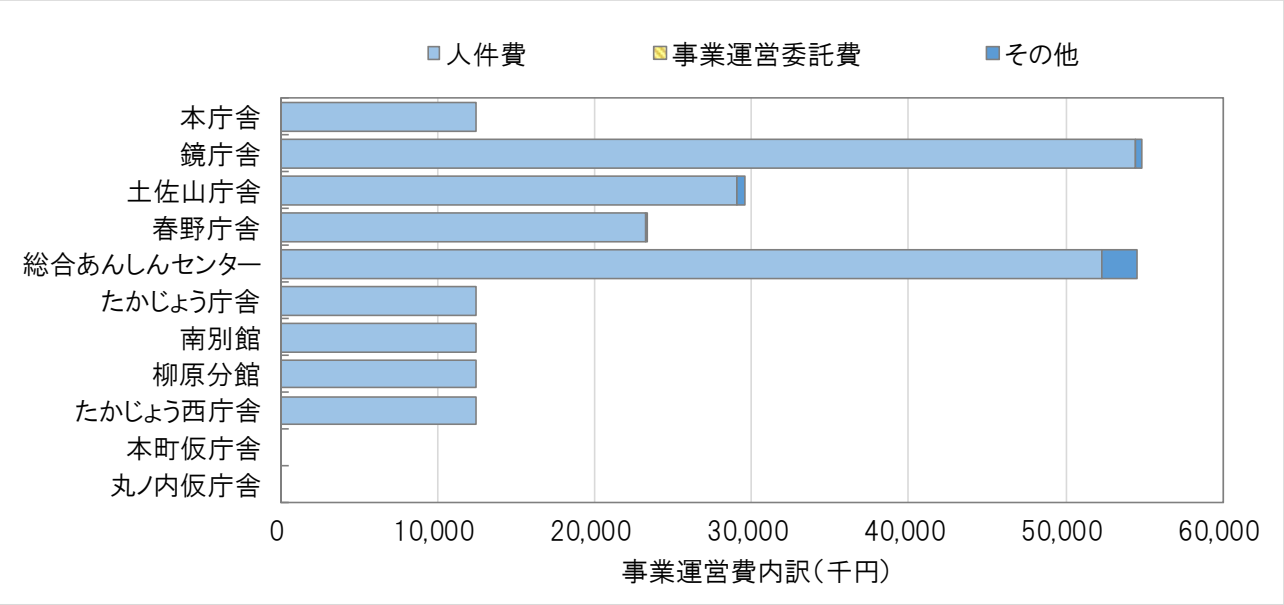

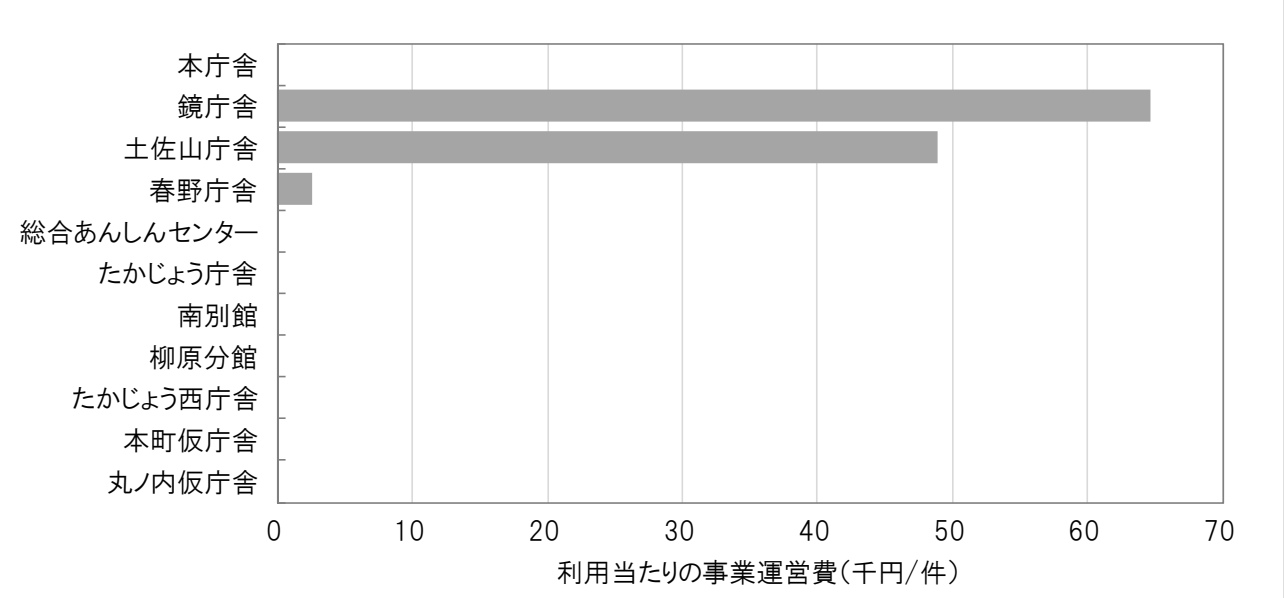

図1.8 事業運営費内訳及び利用当たりの事業運営費

表1.8 事業運営費

施設番号	施設名	延床面積（㎡）	管理運営形態	利用数		事業運営費（千円）				利用当たり事業運営費	
				数量	単位	人件費	事業運営委託費	その他	合計	数量	単位
小計				―	―	221,220	0	3,317	224,537	―	―
%				―	―	98.5%	0.0%	1.5%	100.0%	―	―
1	本庁舎	6,764	直営	―	―	12,465	0	0	12,465	―	―
2	鏡庁舎	424	その他	848	件	54,374	0	437	54,811	64.6	千円/件
3	土佐山庁舎	1,401	その他	604	件	29,034	0	495	29,529	48.9	千円/件
4	春野庁舎	587	その他	9,146	件	23,227	0	139	23,366	2.6	千円/件
5	総合あんしんセンター	9,220	直営	0	―	52,260	0	2,246	54,506	―	―
6	たかじょう庁舎	4,613	直営	―	―	12,465	0	0	12,465	―	―
7	南別館	3,990	直営	―	―	12,465	0	0	12,465	―	―
8	柳原分館	2,067	直営	―	―	12,465	0	0	12,465	―	―
9	たかじょう西庁舎	1,537	直営	―	―	12,465	0	0	12,465	―	―
967	本町仮庁舎	6,694	直営	―	－	0	0	0	0	―	千円/－
968	丸ノ内仮庁舎	2,848	直営	―	－	0	0	0	0	―	千円/－

1.2 消防署 ［消防施設］

1.2.1 建物の状況

消防署は 19 棟が整備されています。

表1.9 建物棟一覧

棟番号	施設名	建物名	建設年度	延床面積（㎡）	構造形式
523-1	中消防署	中消防署庁舎	S42	1878.15	鉄筋コンクリート造
523-2	中消防署	中消防署二輪置き場	S42	14.41	その他金属製
524-1	旧南消防署	旧南消防署庁舎	S50	1949.45	鉄筋コンクリート造
524-2	旧南消防署	旧南消防署二輪置き場	S50	14.70	その他金属製
524-3	旧南消防署	旧南消防署訓練棟	S50	165.00	鉄骨コンクリート造
525-1	東消防署	東消防署庁舎	H13	3208.91	鉄骨鉄筋コンクリート造
525-2	東消防署	東消防署二輪置き場	H13	21.60	鉄骨造
525-3	東消防署	東消防署Ｃ塔訓練棟	H13	29.56	鉄骨鉄筋コンクリート造
855-1	南消防署	南消防署庁舎棟	H26	1537.23	鉄筋コンクリート造
855-2	南消防署	南消防署訓練棟	H26	369.07	鉄筋コンクリート造
855-3	南消防署	南消防署自家給油施設棟	H26	39.60	鉄骨造
855-4	南消防署	南消防署ゴミ置き場棟	H26	5.40	鉄筋コンクリート造
855-5	南消防署	南消防署駐輪場棟	H26	15.00	その他金属製
855-6	南消防署	南消防署プロパン庫	H26	6.24	鉄筋コンクリート造
855-7	南消防署	南消防署車庫棟	H26	637.63	鉄骨造
856-1	北消防署	庁舎棟	H29	3604.19	鉄筋コンクリート造
856-2	北消防署	訓練塔	H29	297.28	鉄筋コンクリート造
856-3	北消防署	自家給油棟	H29	41.25	鉄骨造
856-4	北消防署	ＣＳＲ訓練棟	H29	123.20	鉄骨造

1.2.2 建設年度別配置状況

建設年度別に延床面積を見ると，全体の 28.8%の施設が建設後 30 年以上経過しています。

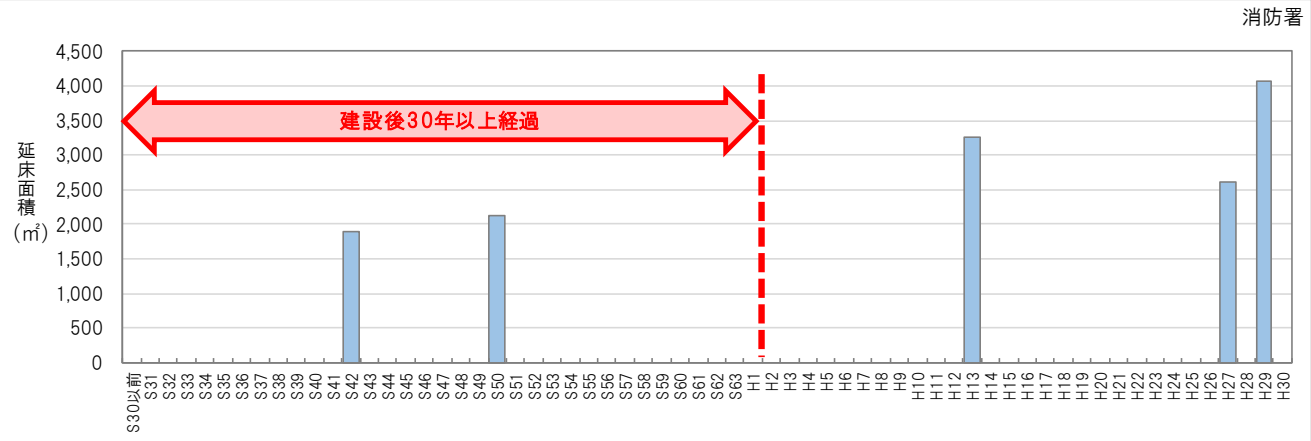

図1.9 建設年度別配置状況

1.2.3 耐震診断・改修の実施状況

状況が把握されている棟の耐震診断・改修の実施状況は，以下に示すとおりです。

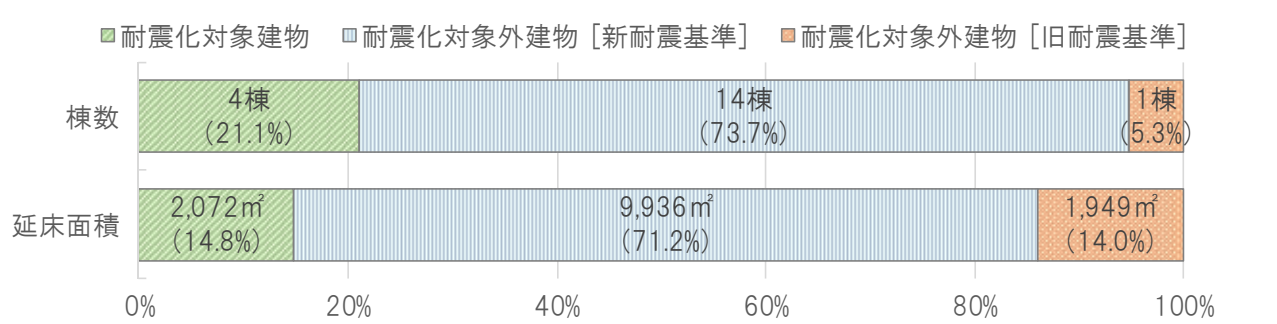

図1.10 耐震化対象建物状況

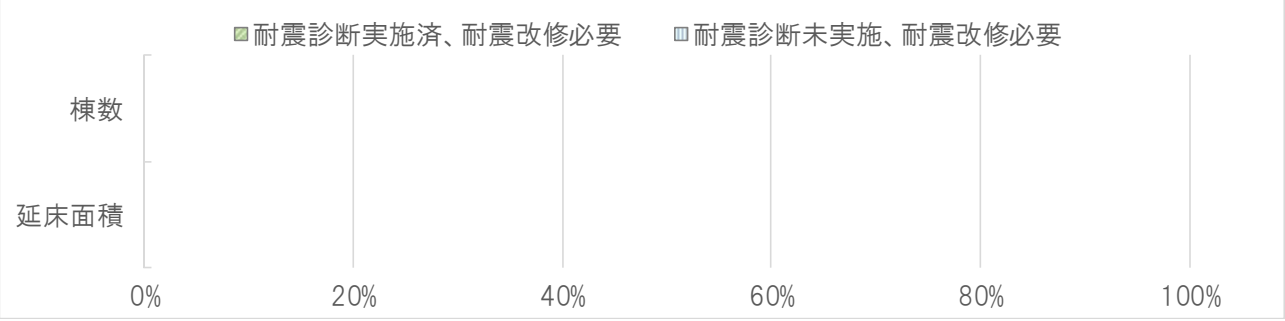

図1.11 耐震診断・改修の実施状況

1.2.4 管理運営の状況

開館状況は，以下に示すとおりです。

表1.10 開館状況一覧

施設番号	施設名	開館時間		備考	定期休館日
		平日	土日祝	土日祝で異なる場合等	
523	中消防署	―	―	―	―
524	旧南消防署	―	―	―	―
525	東消防署	―	―	―	―
855	南消防署	―	―	―	―
856	北消防署	―	―	―	―
964	総合あんしんセンター（消防局本部）	―	―	―	―

1.2.5 利用状況

1) 利用の推移

施設の市民利用はありません。

2) 貸室の利用状況

貸室はありません。

1.2.6 コストの状況

1) 収支の状況

収入（2016（平成 28）年度～2018（平成 30）年度の 3 か年平均）はありません。

支出（2016（平成 28）年度～2018（平成 30）年度の 3 か年平均）は，全体で年間約 11 億 3,581 万円あり，事業運営費が 92.8%，維持管理費が 7.2%となっています。

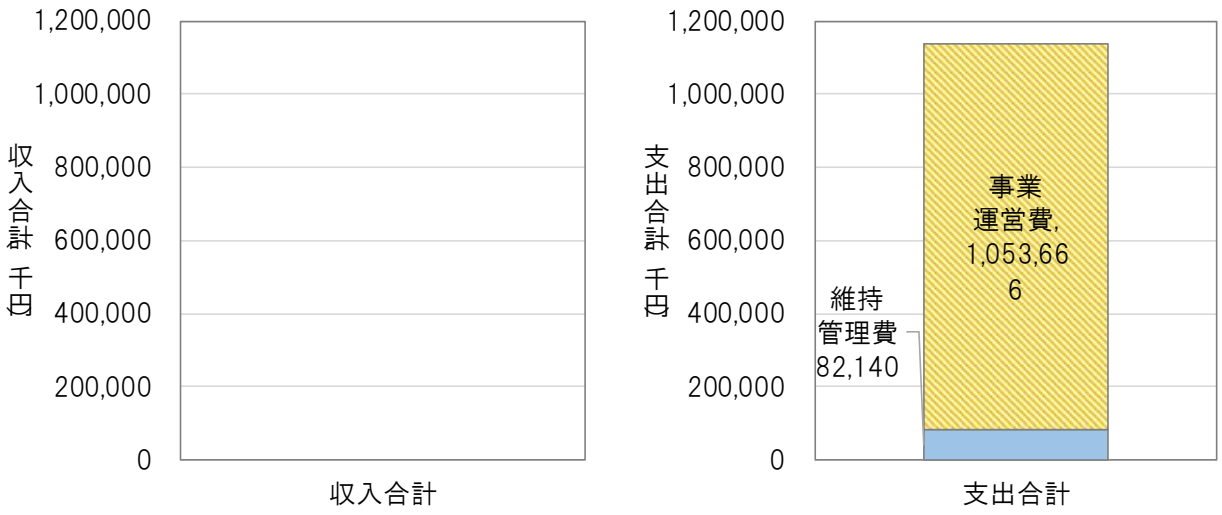

図1.12 収支内訳

表1.11 収入（2016(平成 28)年～2018(平成 30)年の平均）

施設番号	施設名	延床面積（㎡）	管理運営形態	収入（千円） 国・県支出金等	特定財源その他収入	施設使用料等	収入合計	[参考] 指定管理利用料金収入（千円）
合計				0	0	0	0	0
%				―	―	―	―	―
523	中消防署	1,893	直営	0	0	0	0	0
524	旧南消防署	2,129	直営	0	0	0	0	0
525	東消防署	3,260	直営	0	0	0	0	0
855	南消防署	2,610	直営	0	0	0	0	0
856	北消防署	4,066	直営	0	0	0	0	0
964	総合あんしんセンター（消防局本部）	0	直営	0	0	0	0	0

表1.12 支出（2016(平成 28)年～2018(平成 30)年の平均）

施設番号	施設名	延床面積（㎡）	管理運営形態	支出（千円） 維持管理費	事業運営費	支出合計	減価償却費（千円）
合計				82,140	1,053,666	1,135,806	
%				7.2%	92.8%	100.0%	
523	中消防署	1,893	直営	5,493	175,185	180,678	2,535
524	旧南消防署	2,129	直営	8,468	264,698	273,166	7,107
525	東消防署	3,260	直営	9,380	229,683	239,063	23,038
855	南消防署	2,610	直営	7,193	221,629	228,822	20,400
856	北消防署	4,066	直営	4,634	136,537	141,171	37,757
964	総合あんしんセンター（消防局本部）	0	直営	46,972	25,934	72,906	0

2) 維持管理費の比較

維持管理費は，以下に示すとおりです。

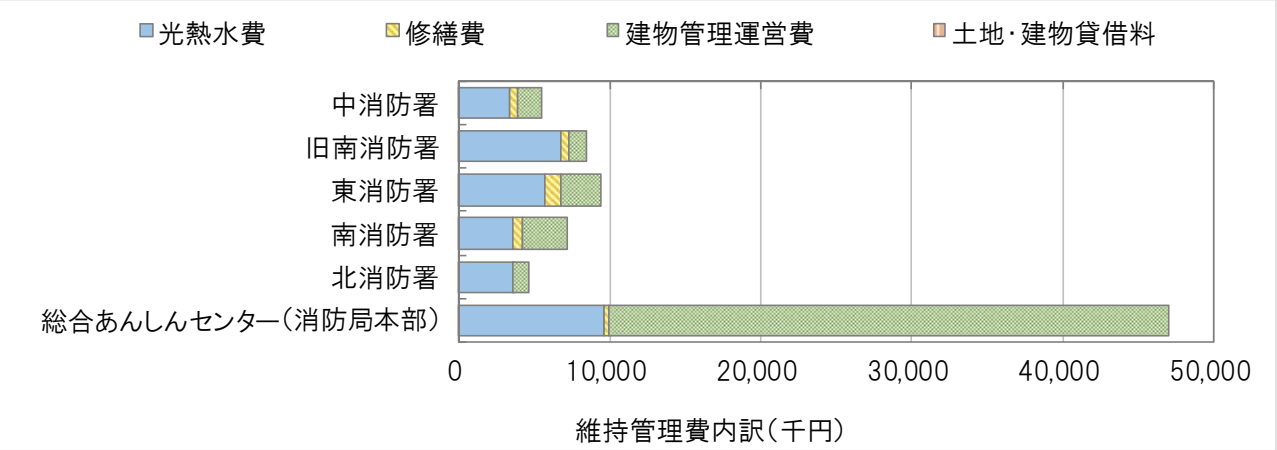

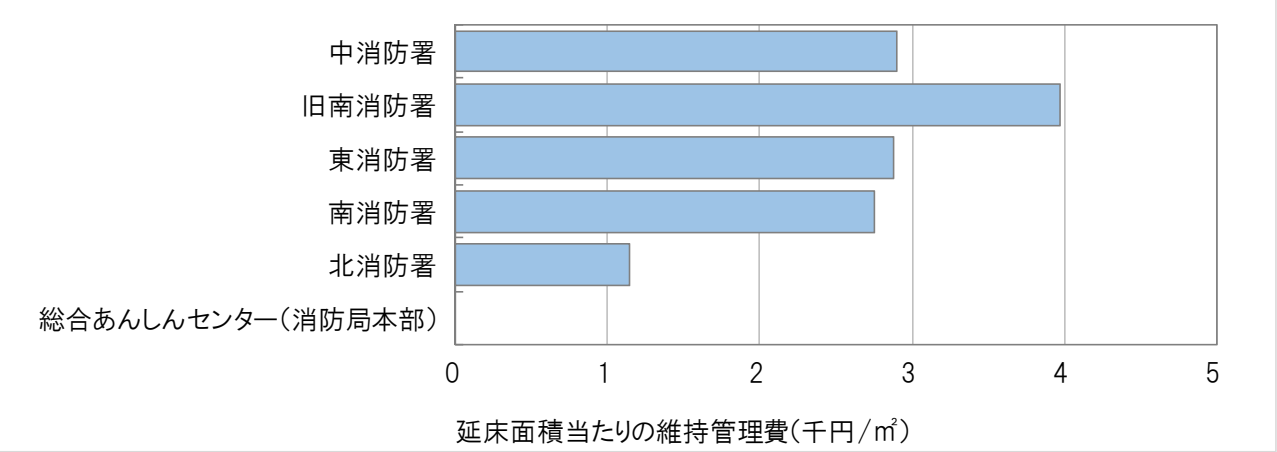

図1.13 維持管理費内訳及び延床面積当たりの維持管理費

表1.13 維持管理費

施設番号	施設名	延床面積（㎡）	管理運営形態	維持管理費（千円） 光熱水費	修繕費	建物管理運営費	土地建物貸借料	合計	延床面積当たり維持管理費（千円/㎡）
			小計	32,645	3,132	46,363	0	82,140	―
			%	39.7%	3.8%	56.4%	0.0%	100.0%	―
523	中消防署	1,893	直営	3,386	546	1,561	0	5,493	2.9
524	旧南消防署	2,129	直営	6,739	531	1,198	0	8,468	4.0
525	東消防署	3,260	直営	5,696	1,112	2,572	0	9,380	2.9
855	南消防署	2,610	直営	3,632	601	2,960	0	7,193	2.8
856	北消防署	4,066	直営	3,587	4	1,043	0	4,634	1.1
964	総合あんしんセンター（消防局本部）	0	直営	9,605	338	37,029	0	46,972	

3) 事業運営費の比較

事業運営費は，以下に示すとおりです。

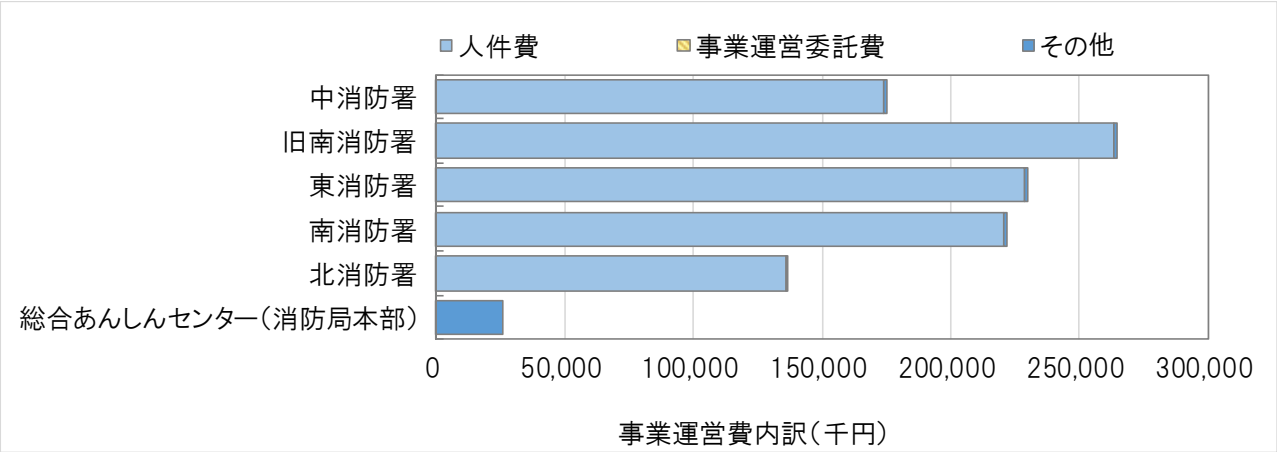

図1.14 事業運営費内訳

表1.14 事業運営費

施設番号	施設名	延床面積(㎡)	管理運営形態	利用数		事業運営費(千円)				利用当たり事業運営費	
				数量	単位	人件費	事業運営委託費	その他	合計	数量	単位
			小計	―	―	1,022,514	0	31,152	1,053,666	―	―
			%	―	―	97.0%	0.0%	3.0%	100.0%	―	―
523	中消防署	1,893	直営	―	―	174,201	0	984	175,185	―	―
524	旧南消防署	2,129	直営	―	―	263,415	0	1,283	264,698	―	―
525	東消防署	3,260	直営	―	―	228,575	0	1,108	229,683	―	―
855	南消防署	2,610	直営	―	―	220,655	0	974	221,629	―	―
856	北消防署	4,066	直営	―	―	135,668	0	869	136,537	―	―
964	総合あんしんセンター（消防局本部）	0	直営	―	―	0	0	25,934	25,934	―	―

1.3 分署・分遣所・出張所 ［消防施設］

1.3.1 建物の状況

分署・分遣所・出張所は 13 棟が整備されています。

表1.15 建物棟一覧

棟番号	施設名	建物名	建設年度	延床面積（㎡）	構造形式
527-1	中消防署江ノ口出張所	中消防署江ノ口出張所倉庫棟	S63	318.60	鉄骨造
527-2	中消防署江ノ口出張所	中消防署江ノ口出張所庁舎	H9	75.44	鉄骨造
527-3	中消防署江ノ口出張所	中消防署江ノ口出張所防災車両等格納庫（１Ｆ車庫・２Ｆ倉庫）	H9	201.95	鉄骨造
528-1	東消防署東部出張所	東消防署東部出張所庁舎	H14	479.13	鉄筋コンクリート造
528-2	東消防署東部出張所	東消防署東部出張所二輪置き場	H14	19.88	鉄骨造
528-3	東消防署東部出張所	東消防署東部出張所倉庫	H14	2.16	その他金属製
529-1	北消防署旭出張所	北消防署旭出張所庁舎	S58	693.63	鉄筋コンクリート造
529-2	北消防署旭出張所	北消防署旭出張所二輪置き場	S58	14.70	その他金属製
530-1	中央消防署西出張所	中央消防署西出張所庁舎	S62	1693.02	鉄筋コンクリート造
530-2	中央消防署西出張所	中央消防署西出張所二輪置き場	S62	16.80	その他金属製
530-3	中央消防署西出張所	中央消防署西出張所倉庫	S62	10.70	コンクリートブロック造
531-1	東消防署三里出張所	東消防署三里出張所庁舎	H3	768.27	鉄筋コンクリート造
531-2	東消防署三里出張所	東消防署三里出張所二輪置き場	H3	30.00	鉄骨造

1.3.2 建設年度別配置状況

建設年度別に延床面積を見ると，全体の 63.5%の施設が建設後 30 年以上経過しています。

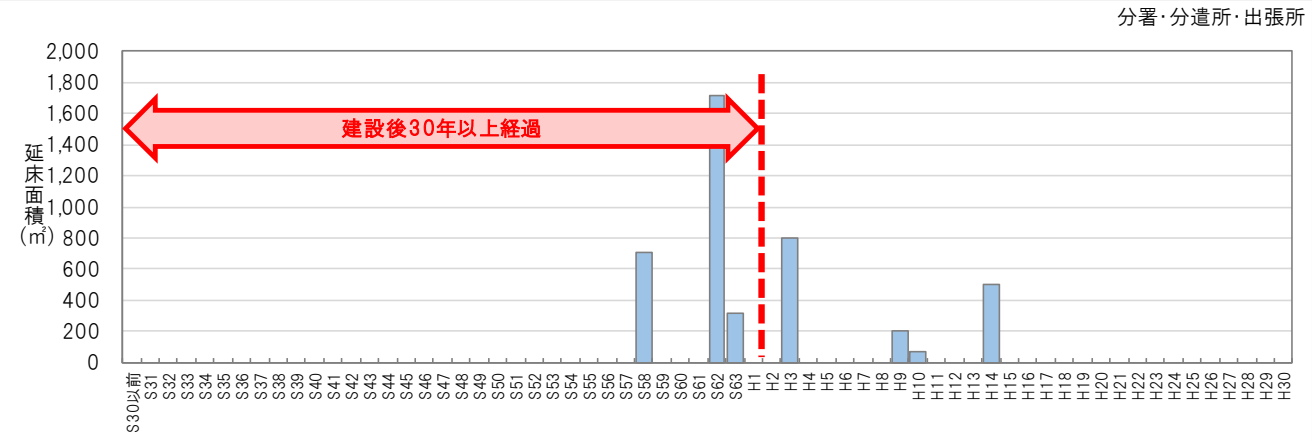

図1.15 建設年度別配置状況

1.3.3 耐震診断・改修の実施状況

状況が把握されている棟の耐震診断・改修の実施状況は，以下に示すとおりです。

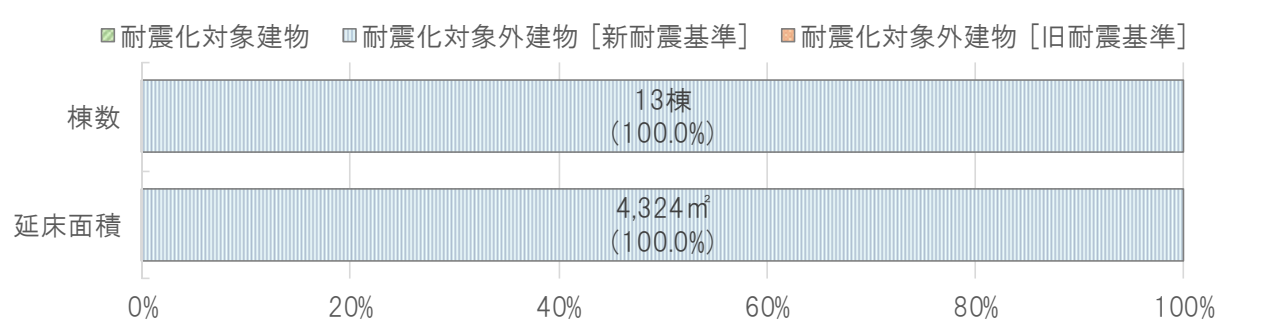

図1.16 耐震化対象建物状況

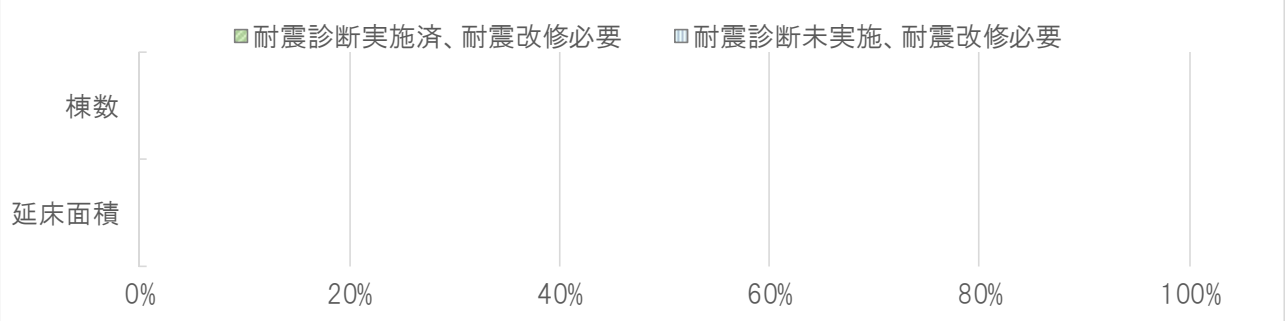

図1.17 耐震診断・改修の実施状況

1.3.4 管理運営の状況

開館状況は，以下に示すとおりです。

表1.16 開館状況一覧

施設番号	施設名	開館時間		備考	定期休館日
		平日	土日祝	土日祝で異なる場合等	
527	中消防署江ノ口出張所	―	―	－	－
528	東消防署東部出張所	―	―	－	－
529	北消防署旭出張所	―	―	－	－
530	中央消防署西出張所	―	―	－	－
531	東消防署三里出張所	―	―	－	－

1.3.5 利用状況

1) 利用の推移

施設の市民利用はありません。

2) 貸室の利用状況

貸室はありません。

1.3.6 コストの状況

1) 収支の状況

収入（2016（平成 28）年度～2018（平成 30）年度の 3 か年平均）はありません。

支出（2016（平成 28）年度～2018（平成 30）年度の 3 か年平均）は，全体で年間約 5 億 5,281 万円あり，事業運営費が 97.1%，維持管理費が 2.9%となっています。

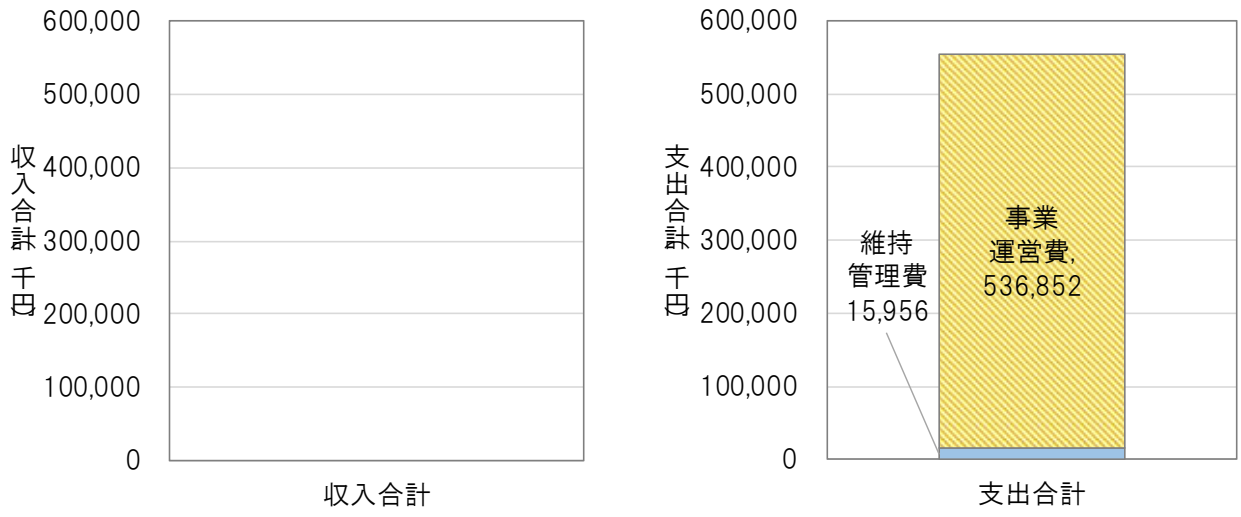

図1.18 収支内訳

表1.17 収入（2016(平成 28)年～2018(平成 30)年の平均）

施設番号	施設名	延床面積（㎡）	管理運営形態	収入（千円） 国・県支出金等	特定財源その他収入	施設使用料等	収入合計	[参考] 指定管理利用料金収入（千円）
合計				0	0	0	0	0
%				－	－	－	－	－
527	中消防署江ノ口出張所	582	直営	0	0	0	0	0
528	東消防署東部出張所	501	直営	0	0	0	0	0
529	北消防署旭出張所	708	直営	0	0	0	0	0
530	中央消防署西出張所	1,721	直営	0	0	0	0	0
531	東消防署三里出張所	798	直営	0	0	0	0	0

表1.18 支出（2016(平成 28)年～2018(平成 30)年の平均）

施設番号	施設名	延床面積（㎡）	管理運営形態	支出（千円） 維持管理費	事業運営費	支出合計	減価償却費（千円）
			合計	15,956	536,852	552,808	
			%	2.9%	97.1%	100.0%	
527	中消防署江ノ口出張所	582	直営	1,521	75,757	77,278	2,078
528	東消防署東部出張所	501	直営	3,175	75,878	79,053	1,454
529	北消防署旭出張所	708	直営	3,344	128,400	131,744	3,260
530	中央消防署西出張所	1,721	直営	4,497	128,401	132,898	6,358
531	東消防署三里出張所	798	直営	3,419	128,416	131,835	5,389

2) 維持管理費の比較

維持管理費は，以下に示すとおりです。

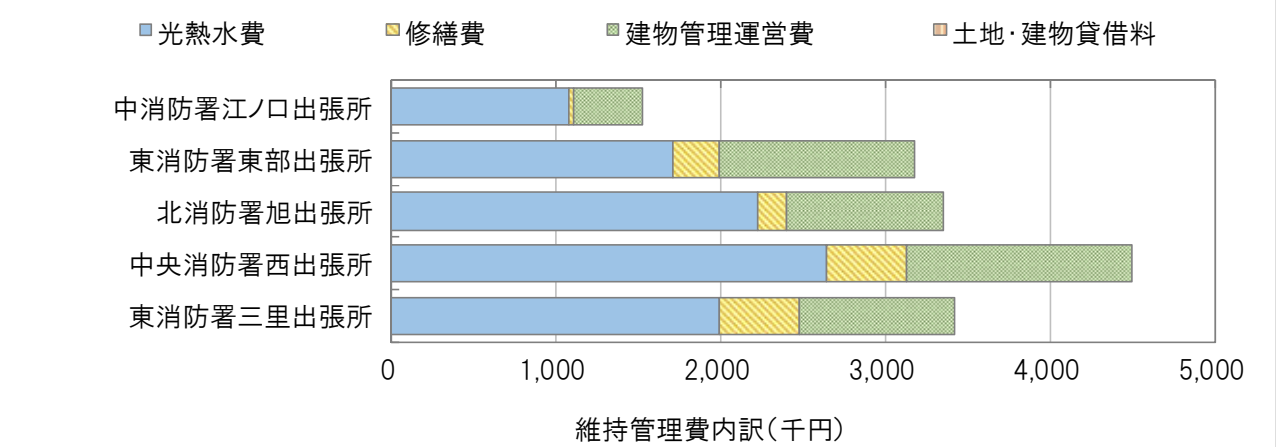

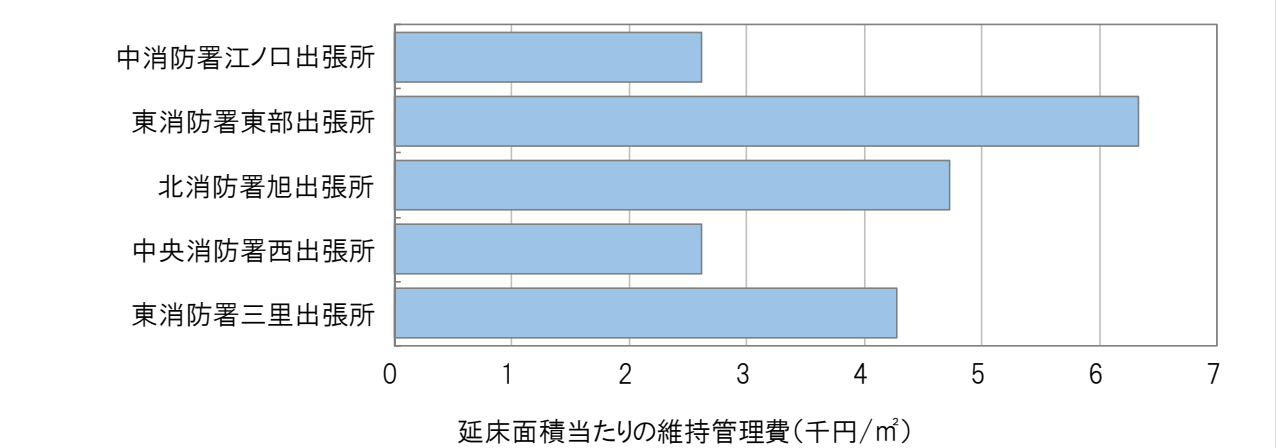

図1.19 維持管理費内訳及び延床面積当たりの維持管理費

表1.19 維持管理費

施設番号	施設名	延床面積（㎡）	管理運営形態	維持管理費（千円） 光熱水費	修繕費	建物管理運営費	土地建物貸借料	合計	延床面積当たり維持管理費（千円/㎡）
			小計	9,640	1,446	4,870	0	15,956	―
			%	60.4%	9.1%	30.5%	0.0%	100.0%	―
527	中消防署江ノ口出張所	582	直営	1,079	25	417	0	1,521	2.6
528	東消防署東部出張所	501	直営	1,707	282	1,186	0	3,175	6.3
529	北消防署旭出張所	708	直営	2,221	174	949	0	3,344	4.7
530	中央消防署西出張所	1,721	直営	2,640	488	1,369	0	4,497	2.6
531	東消防署三里出張所	798	直営	1,993	477	949	0	3,419	4.3

3) 事業運営費の比較

事業運営費は，以下に示すとおりです。

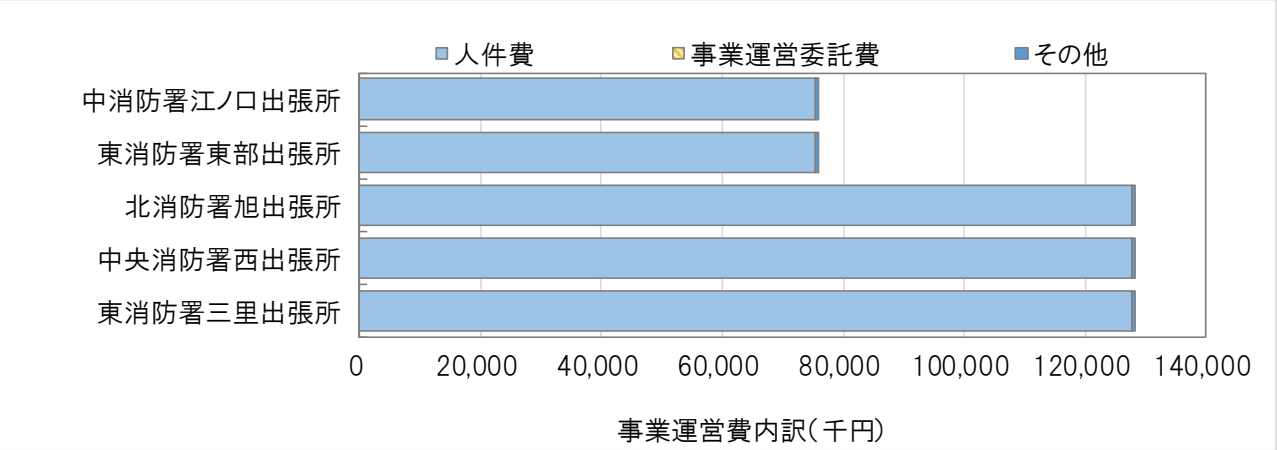

図1.20 事業運営費内訳

表1.20 事業運営費

施設番号	施設名	延床面積(㎡)	管理運営形態	利用数		事業運営費(千円)				利用当たり事業運営費	
				数量	単位	人件費	事業運営委託費	その他	合計	数量	単位
			小計	—	—	534,215	0	2,637	536,852	—	—
			%	—	—	99.5%	0.0%	0.5%	100.0%	—	—
527	中消防署江ノ口出張所	582	直営	—	—	75,487	0	270	75,757	—	—
528	東消防署東部出張所	501	直営	—	—	75,487	0	391	75,878	—	—
529	北消防署旭出張所	708	直営	—	—	127,747	0	653	128,400	—	—
530	中央消防署西出張所	1,721	直営	—	—	127,747	0	654	128,401	—	—
531	東消防署三里出張所	798	直営	—	—	127,747	0	669	128,416	—	—

1.4 分団拠点施設 ［消防施設］

1.4.1 建物の状況

分団拠点施設は 50 棟が整備されています。

表1.21 建物棟一覧

棟番号	施設名	建物名	建設年度	延床面積（㎡）	構造形式
533-1	消防団旭分団	消防団旭分団車庫棟	H18	19.97	木造又は合成樹脂造
533-2	消防団旭分団	消防団旭分団屯所	S58	155.89	鉄骨造
534-1	消防団上街分団	消防団上街分団屯所	H19	208.60	鉄骨造
535-1	消防団小高坂分団	消防団小高坂分団屯所	H21	112.00	鉄骨造
536-1	消防団潮江分団	消防団潮江分団屯所	S61	146.40	軽量鉄骨造（プレハブ含む）
536-2	消防団潮江分団	消防団潮江分団車庫棟	H10	22.28	コンクリートブロック造
537-1	消防団港分団	消防団港分団屯所	H3	156.50	鉄骨造
539-1	消防団北街分団	消防団北街分団屯所	S63	165.50	鉄骨造
540-1	消防団南街分団	消防団南街分団屯所	H8	190.01	鉄骨造
541-1	消防団朝倉分団	消防団朝倉分団屯所	H22	105.21	鉄骨造
542-1	消防団鴨田分団	消防団鴨田分団屯所	S61	149.04	軽量鉄骨造（プレハブ含む）
543-1	消防団一宮分団	消防団一宮分団屯所	S58	136.71	鉄骨造
544-1	消防団御畳瀬分団	消防団御畳瀬分団屯所	S57	135.45	鉄骨造
545-1	消防団浦戸分団	浦戸地区防災活動拠点施設（浦戸分団屯所）	H24	123.56	鉄骨造
546-1	消防団長浜分団	長浜地区防災活動拠点施設（消防団長浜分団屯所）	H25	123.44	鉄骨造
547-1	消防団大津分団	消防団大津分団屯所	S62	154.91	鉄骨造
548-1	消防団三里分団	消防団三里分団倉庫棟	H9	0.66	コンクリートブロック造
548-2	消防団三里分団	消防団三里分団屯所	H9	115.60	木造又は合成樹脂造
548-3	消防団三里分団	消防団三里分団車庫棟	H3	22.68	軽量鉄骨造（プレハブ含む）
549-1	消防団南部分団	消防団南部分団屯所	S57	162.72	鉄骨造
550-1	消防団五台山分団	消防団五台山分団屯所	H17	160.00	鉄骨造
551-1	消防団朝倉分団行川部	消防団朝倉分団行川部屯所	H2	45.60	木造又は合成樹脂造
552-1	消防団大津分団長崎部	消防団大津分団長崎部屯所	H14	13.78	コンクリートブロック造
553-1	消防団大津分団田辺島部	消防団大津分団田辺島部屯所	H3	19.42	鉄骨造
554-1	高須地区防災活動拠点施設（高知市消防団高須分団）	消防屯所棟	H29	115.21	鉄骨造
555-1	消防団介良分団西部部	消防団介良分団西部部車庫	H26	35.21	鉄骨造
556-1	消防団一宮分団薊野部	消防団一宮分団薊野部屯所	H4	49.94	木造又は合成樹脂造
556-2	消防団一宮分団薊野部	消防団一宮分団薊野部倉庫棟	H6	5.17	鉄骨造
557-1	消防団江ノ口分団	消防団江ノ口分団屯所	S53	272.00	鉄骨造
558-1	消防団布師田分団	消防団布師田分団屯所	H27	133.71	鉄骨造

559-1	消防団長浜分団横浜部	消防団長浜分団横浜部屯所	S57	54.66	木造又は合成樹脂造
560-1	消防団一宮分団久重部	消防団一宮分団久重部屯所	S57	38.09	木造又は合成樹脂造
561-1	消防団秦分団	消防団秦分団屯所（既存部分）	S59	137.42	鉄骨造
561-2	消防団秦分団	消防団秦分団屯所（増築部分）	H12	20.07	鉄骨造
562-1	消防団介良分団	消防団介良分団屯所	S60	140.91	鉄骨造
563-1	消防団本部高知街分団合同庁舎	消防団本部高知街分団合同庁舎	H1	723.25	鉄筋コンクリート造
564-1	消防団初月分団円行寺部	消防団初月分団円行寺部屯所	H5	47.61	木造又は合成樹脂造
565-1	消防団下知分団	消防団下知分団車庫棟	H13	36.97	鉄骨造
565-2	消防団下知分団	消防団下知分団屯所	H14	257.02	鉄骨造
566-1	消防団鏡分団	消防団鏡分団屯所	H16	391.98	鉄骨造
567-1	消防団土佐山分団西部部	消防団土佐山分団西部部屯所（消防格納庫）	H16	84.00	鉄骨造
568-1	消防団三里分団吹井部	消防団三里分団吹井部屯所	H18	54.65	木造又は合成樹脂造
569-1	消防団春野西分団	消防団春野西分団屯所	H19	126.00	鉄骨造
570-1	消防団春野東分団	春野東地区防災活動拠点施設（消防団春野東分団屯所）	H25	113.31	鉄骨造
571-1	消防団春野中分団	高知市消防団春野中分団屯所（新）	H23	102.06	鉄骨造
572-1	消防団春野南分団	消防団春野南分団屯所	H27	138.00	鉄骨造
572-2	消防団春野南分団	春野南分団屯所　土嚢倉庫	H27	4.56	コンクリートブロック造
573-1	消防団春野北分団	消防団春野北分団屯所	S50	114.47	鉄骨造
574-1	消防団土佐山分団	消防団土佐山分団屯所	H16	328.21	鉄筋コンクリート造
857-1	初月地区防災活動拠点施設（高知市消防団初月分団屯所）	初月地区防災活動拠点施設（高知市消防団初月分団屯所）	H29	198.00	鉄骨造

1.4.2 建設年度別配置状況

建設年度別に延床面積を見ると，全体の 42.2%の施設が建設後 30 年以上経過しています。

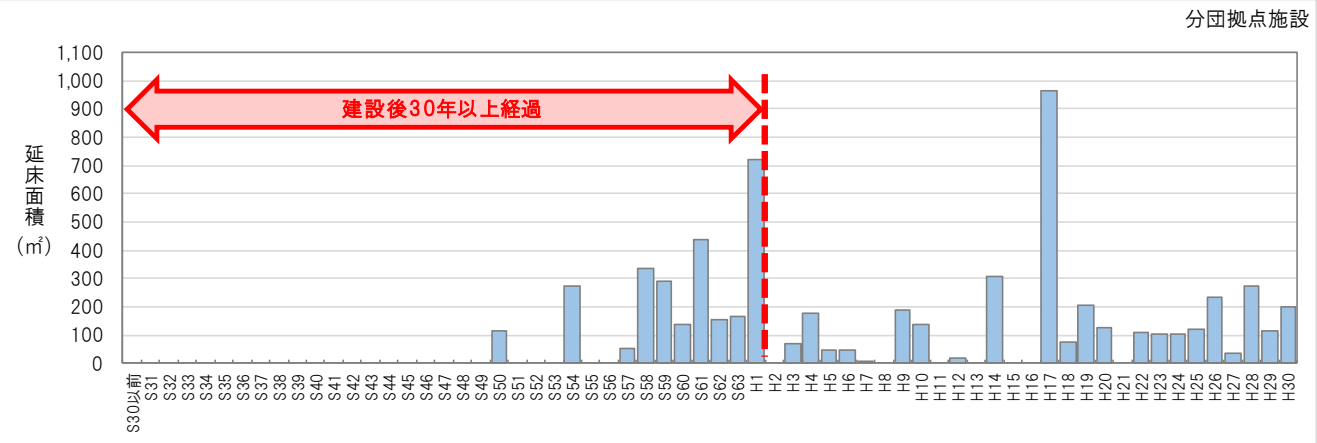

図1.21 建設年度別配置状況

1.4.3 耐震診断・改修の実施状況

状況が把握されている棟の耐震診断・改修の実施状況は，以下に示すとおりです。

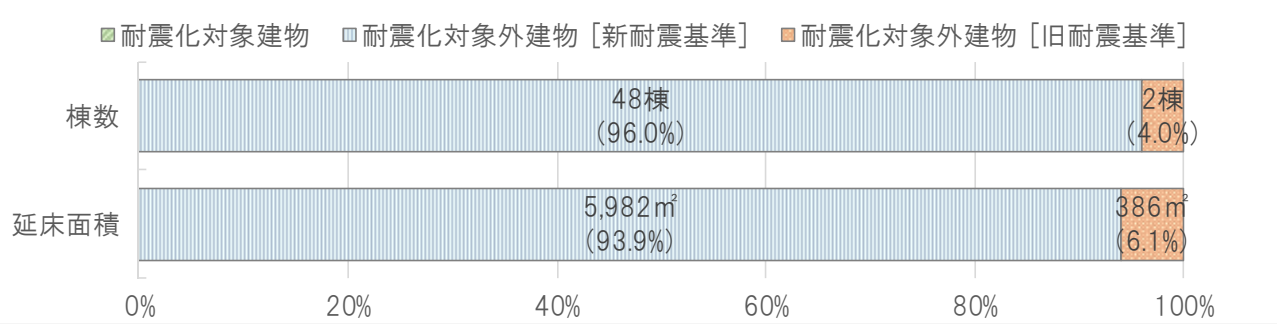

図1.22 耐震化対象建物状況

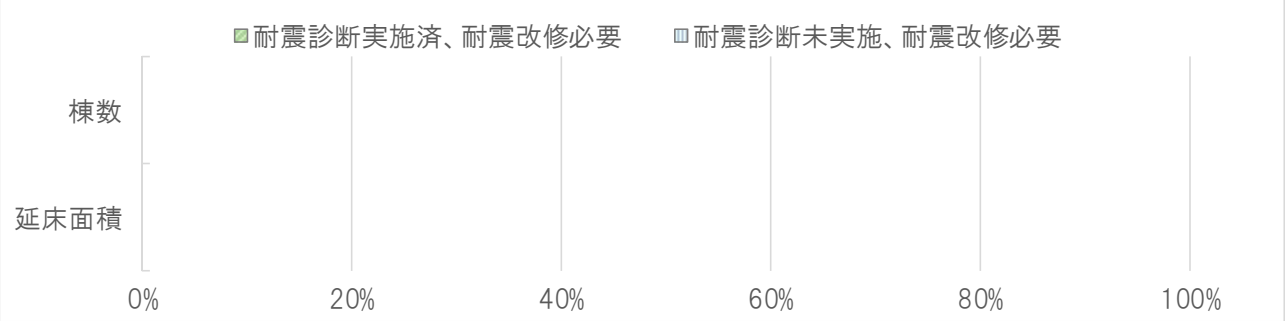

図1.23 耐震診断・改修の実施状況

1.4.4 管理運営の状況

開館状況は，以下に示すとおりです。

表1.22 開館状況一覧

施設番号	施設名	開館時間		備考	定期休館日
		平日	土日祝	土日祝で異なる場合等	
533	消防団旭分団	ー	ー	－	なし
534	消防団上街分団	ー	ー	－	なし
535	消防団小高坂分団	ー	ー	－	なし
536	消防団潮江分団	ー	ー	－	なし
537	消防団港分団	ー	ー	－	なし
538	消防団三里分団種崎部	ー	ー	－	なし
539	消防団北街分団	ー	ー	－	なし
540	消防団南街分団	ー	ー	－	なし
541	消防団朝倉分団	ー	ー	－	なし
542	消防団鴨田分団	ー	ー	－	なし
543	消防団一宮分団	ー	ー	－	なし
544	消防団御畳瀬分団	ー	ー	－	なし
545	消防団浦戸分団	ー	ー	－	なし
546	消防団長浜分団	ー	ー	－	なし
547	消防団大津分団	ー	ー	－	なし
548	消防団三里分団	ー	ー	－	なし
549	消防団南部分団	ー	ー	－	なし
550	消防団五台山分団	ー	ー	－	なし
551	消防団朝倉分団行川部	ー	ー	－	なし
552	消防団大津分団長崎部	ー	ー	－	なし
553	消防団大津分団田辺島部	ー	ー	－	なし
554	高須地区防災活動拠点施設（高知市消防団高須分団）	ー	ー	－	なし
555	消防団介良分団西部部	ー	ー	－	なし
556	消防団一宮分団薊野部	ー	ー	－	なし
557	消防団江ノ口分団	ー	ー	－	なし
558	消防団布師田分団	ー	ー	－	なし
559	消防団長浜分団横浜部	ー	ー	－	なし
560	消防団一宮分団久重部	ー	ー	－	なし
561	消防団秦分団	ー	ー	－	なし
562	消防団介良分団	ー	ー	－	なし
563	消防団本部高知街分団合同庁舎	ー	ー	－	なし
564	消防団初月分団円行寺部	ー	ー	－	なし

565	消防団下知分団	ー	ー	－	なし
566	消防団鏡分団	ー	ー	－	なし
567	消防団土佐山分団西部部	ー	ー	－	なし
568	消防団三里分団吹井部	ー	ー	－	なし
569	消防団春野西分団	ー	ー	－	なし
570	消防団春野東分団	ー	ー	－	なし
571	消防団春野中分団	ー	ー	－	なし
572	消防団春野南分団	ー	ー	－	なし
573	消防団春野北分団	ー	ー	－	なし
574	消防団土佐山分団	ー	ー	－	なし
857	初月地区防災活動拠点施設（高知市消防団初月分団屯所）	ー	ー	－	なし

1.4.5 利用の状況

1) 利用の推移

利用の推移は，以下に示すとおりです。

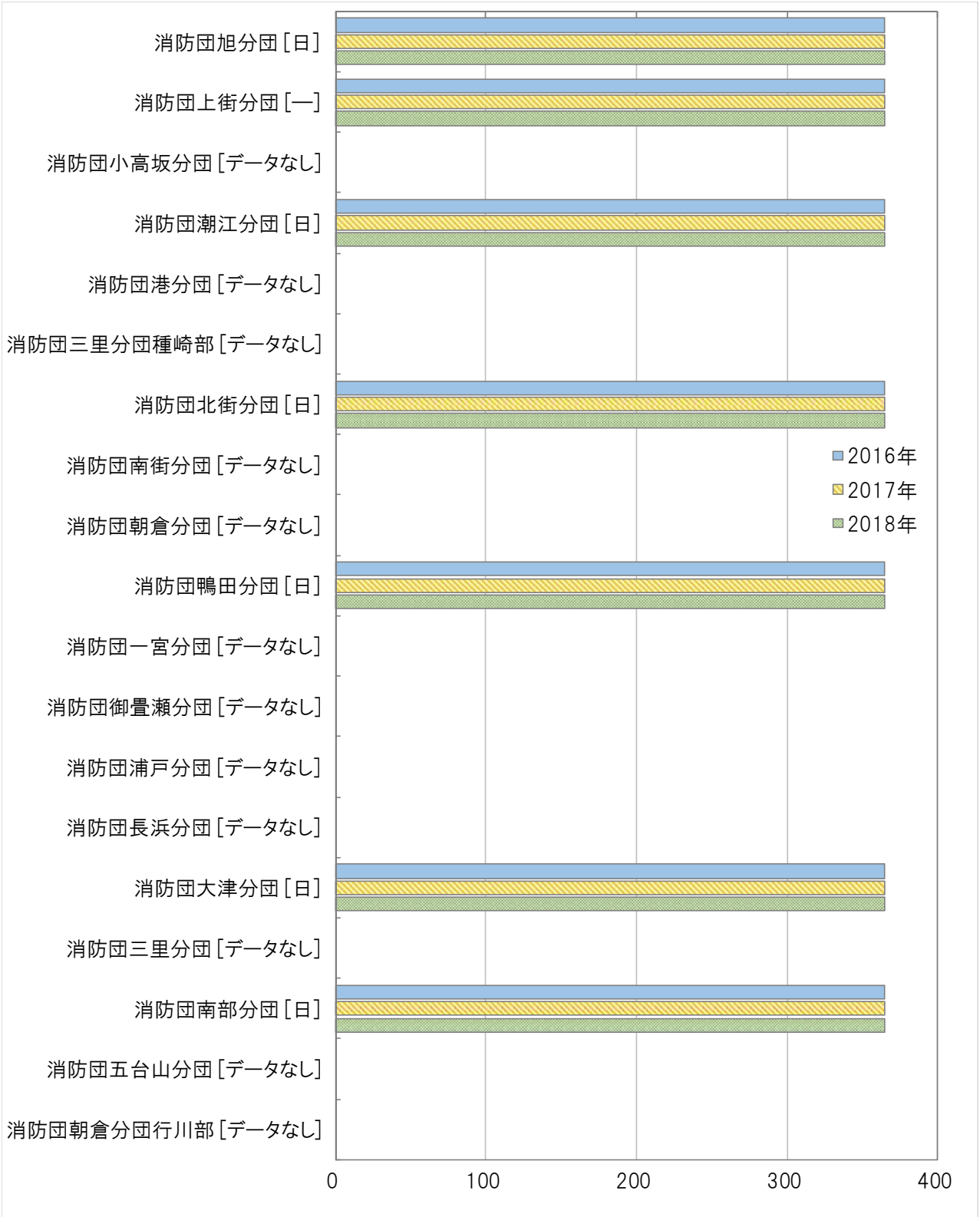

図1.24 利用状況

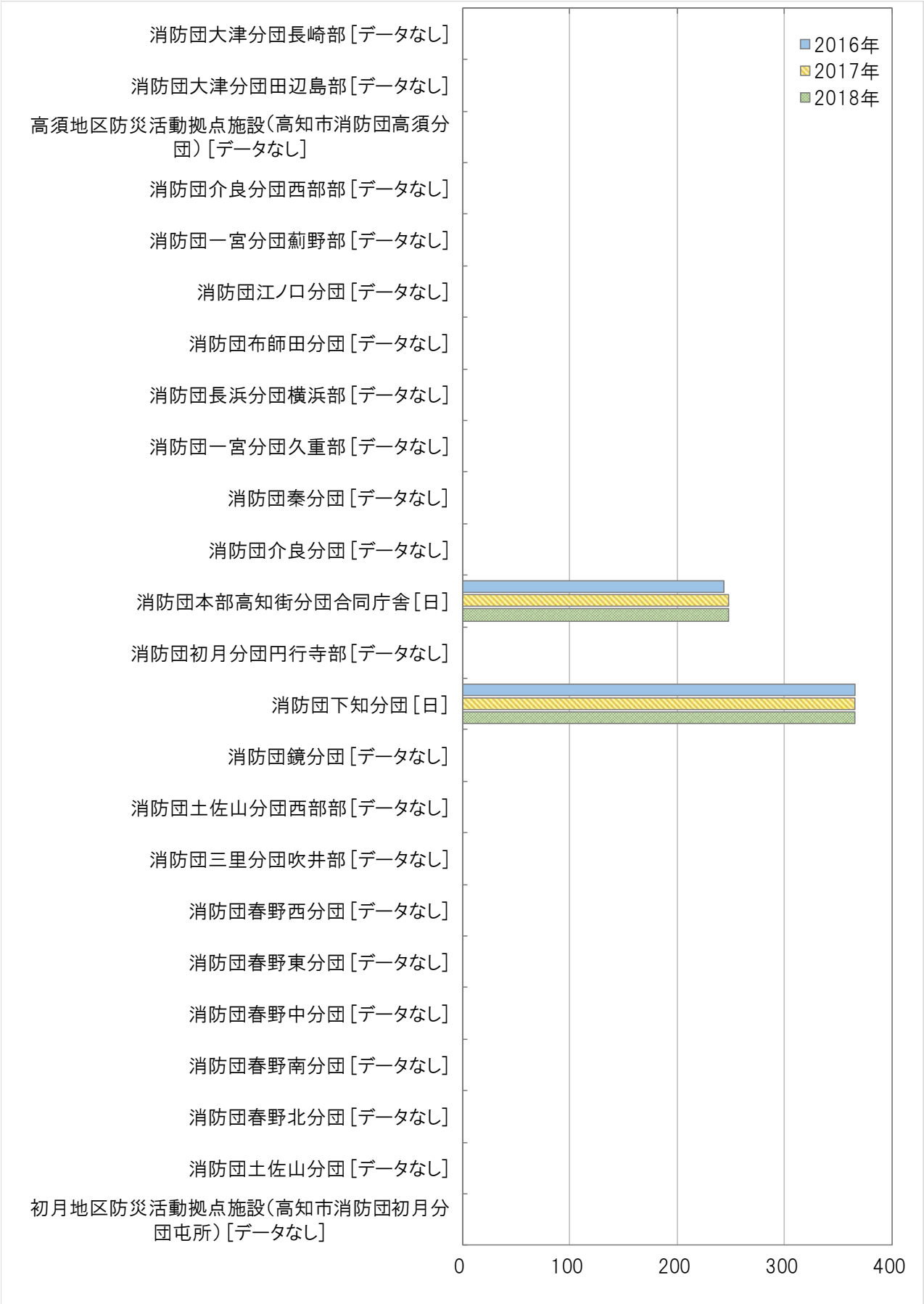
消防団大津分団長崎部［データなし］
消防団大津分団田辺島部［データなし］
高須地区防災活動拠点施設（高知市消防団高須分団）［データなし］
消防団介良分団西部部［データなし］
消防団一宮分団薊野部［データなし］
消防団江ノ口分団［データなし］
消防団布師田分団［データなし］
消防団長浜分団横浜部［データなし］
消防団一宮分団久重部［データなし］
消防団秦分団［データなし］
消防団介良分団［データなし］
消防団本部高知街分団合同庁舎［日］
消防団初月分団円行寺部［データなし］
消防団下知分団［日］
消防団鏡分団［データなし］
消防団土佐山分団西部部［データなし］
消防団三里分団吹井部［データなし］
消防団春野西分団［データなし］
消防団春野東分団［データなし］
消防団春野中分団［データなし］
消防団春野南分団［データなし］
消防団春野北分団［データなし］
消防団土佐山分団［データなし］
初月地区防災活動拠点施設（高知市消防団初月分団屯所）［データなし］
2016年
2017年
2018年
0
100
200
300
400

図1.25 利用状況

表1.23 利用状況

施設番号	施設名	(㎡) 延床面積	利用数 指標名	単位	2016年	2017年	2018年	平均	利用変化 2016年→2017年	2017年→2018年
533	消防団旭分団	176	団員が入居	日	365	365	365	365	0.0%	0.0%
534	消防団上街分団	209	—	—	365	365	365	365	0.0%	0.0%
535	消防団小高坂分団	112	—	—	—	—	—	—	—	—
536	消防団潮江分団	169	団員が入居	日	365	365	365	365	0.0%	0.0%
537	消防団港分団	157	—	—	—	—	—	—	—	—
538	消防団三里分団種崎部	71	—	—	—	—	—	—	—	—
539	消防団北街分団	166	団員が入居	日	365	365	365	365	0.0%	0.0%
540	消防団南街分団	190	—	—	—	—	—	—	—	—
541	消防団朝倉分団	105	—	—	—	—	—	—	—	—
542	消防団鴨田分団	149	団員が入居	日	365	365	365	365	0.0%	0.0%
543	消防団一宮分団	137	—	—	—	—	—	—	—	—
544	消防団御畳瀬分団	135	—	—	—	—	—	—	—	—
545	消防団浦戸分団	124	—	—	—	—	—	—	—	—
546	消防団長浜分団	123	—	—	—	—	—	—	—	—
547	消防団大津分団	155	団員が入居	日	365	365	365	365	0.0%	0.0%
548	消防団三里分団	139	—	—	—	—	—	—	—	—
549	消防団南部分団	163	団員が入居	日	365	365	365	365	0.0%	0.0%
550	消防団五台山分団	160	—	—	—	—	—	—	—	—
551	消防団朝倉分団行川部	46	—	—	—	—	—	—	—	—
552	消防団大津分団長崎部	14	—	—	—	—	—	—	—	—
553	消防団大津分団田辺島部	19	—	—	—	—	—	—	—	—
554	高須地区防災活動拠点施設（高知市消防団高須分団）	115	—	—	—	—	—	—	—	—
555	消防団介良分団西部部	35	—	—	—	—	—	—	—	—
556	消防団一宮分団薊野部	55	—	—	—	—	—	—	—	—
557	消防団江ノ口分団	272	—	—	—	—	—	—	—	—
558	消防団布師田分団	134	—	—	—	—	—	—	—	—
559	消防団長浜分団横浜部	55	—	—	—	—	—	—	—	—
560	消防団一宮分団久重部	38	—	—	—	—	—	—	—	—
561	消防団秦分団	157	—	—	—	—	—	—	—	—
562	消防団介良分団	141	—	—	—	—	—	—	—	—

563	消防団本部高知街分団合同庁舎	723	利用者数	日	243	248	248	246	2.1%	0.0%
564	消防団初月分団円行寺部	48	—	—	—	—	—	—	—	—
565	消防団下知分団	294	団員が入居	日	365	365	365	365	0.0%	0.0%
566	消防団鏡分団	392	—	—	—	—	—	—	—	—
567	消防団土佐山分団西部部	84	—	—	—	—	—	—	—	—
568	消防団三里分団吹井部	55	—	—	—	—	—	—	—	—
569	消防団春野西分団	126	—	—	—	—	—	—	—	—
570	消防団春野東分団	113	—	—	—	—	—	—	—	—
571	消防団春野中分団	102	—	—	—	—	—	—	—	—
572	消防団春野南分団	143	—	—	—	—	—	—	—	—
573	消防団春野北分団	114	—	—	—	—	—	—	—	—
574	消防団土佐山分団	328	—	—	—	—	—	—	—	—
857	初月地区防災活動拠点施設（高知市消防団初月分団屯所）	198	—	—	—	—	—	—	—	—

2) 貸室の利用状況

貸室はありません。

1.4.6 コストの状況

1) 収支の状況

収入（2016（平成 28）年度～2018（平成 30）年度の 3 か年平均）は，全体で年間約 439 万円あり，国・県支出金が 78.0%，施設使用料等が 22.0%となっています。

支出（2016（平成 28）年度～2018（平成 30）年度の 3 か年平均）は，全体で年間約 4,501 万円あり，事業運営費が 82.1%，維持管理費が 17.9%となっています。

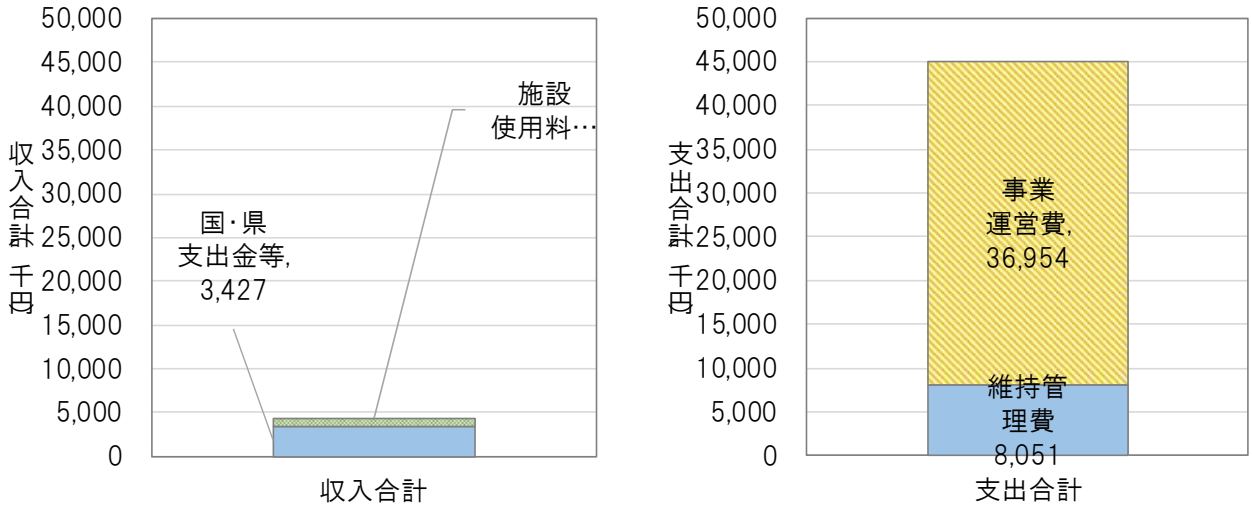

図1.26 収支内訳

表1.24 収入（2016(平成 28)年～2018(平成 30)年の平均）

施設番号	施設名	延床面積（㎡）	管理運営形態	収入（千円） 国・県支出金等	特定財源その他収入	施設使用料等	収入合計	[参考] 指定管理利用料金収入（千円）
			合計	3,427	0	965	4,392	0
			%	78.0%	0.0%	22.0%	100.0%	－
533	消防団旭分団	176	直営	106	0	72	178	0
534	消防団上街分団	209	直営	106	0	36	142	0
535	消防団小高坂分団	112	直営	106	0	0	106	0
536	消防団潮江分団	169	直営	106	0	148	254	0
537	消防団港分団	157	直営	106	0	76	182	0
538	消防団三里分団種崎部	71	直営	0	0	0	0	0
539	消防団北街分団	166	直営	106	0	60	166	0
540	消防団南街分団	190	直営	106	0	28	134	0
541	消防団朝倉分団	105	直営	106	0	0	106	0
542	消防団鴨田分団	149	直営	106	0	36	142	0
543	消防団一宮分団	137	直営	106	0	20	126	0
544	消防団御畳瀬分団	135	直営	106	0	0	106	0
545	消防団浦戸分団	124	直営	106	0	0	106	0
546	消防団長浜分団	123	直営	106	0	0	106	0
547	消防団大津分団	155	直営	106	0	96	202	0
548	消防団三里分団	139	直営	106	0	45	151	0
549	消防団南部分団	163	直営	106	0	96	202	0
550	消防団五台山分団	160	直営	106	0	56	162	0
551	消防団朝倉分団行川部	46	直営	0	0	0	0	0
552	消防団大津分団長崎部	14	直営	0	0	0	0	0
553	消防団大津分団田辺島部	19	直営	0	0	0	0	0
554	高須地区防災活動拠点施設（高知市消防団高須分団）	115	直営	106	0	0	106	0
555	消防団介良分団西部部	35	直営	0	0	0	0	0
556	消防団一宮分団薊野部	55	直営	0	0	0	0	0
557	消防団江ノ口分団	272	直営	106	0	0	106	0
558	消防団布師田分団	134	直営	106	0	0	106	0
559	消防団長浜分団横浜部	55	直営	0	0	0	0	0
560	消防団一宮分団久重部	38	直営	0	0	0	0	0
561	消防団秦分団	157	直営	106	0	0	106	0
562	消防団介良分団	141	直営	106	0	0	106	0
563	消防団本部高知街分団合同庁舎	723	直営	106	0	0	106	0
564	消防団初月分団円行寺部	48	直営	106	0	0	106	0
565	消防団下知分団	294	直営	106	0	124	230	0
566	消防団鏡分団	392	直営	106	0	72	178	0
567	消防団土佐山分団西部部	84	直営	0	0	0	0	0
568	消防団三里分団吹井部	55	直営	0	0	0	0	0
569	消防団春野西分団	126	直営	106	0	0	106	0
570	消防団春野東分団	113	直営	106	0	0	106	0

571	消防団春野中分団	102	直営	106	0	0	106	0
572	消防団春野南分団	143	直営	106	0	0	106	0
573	消防団春野北分団	114	直営	106	0	0	106	0
574	消防団土佐山分団	328	直営	106	0	0	106	0
857	初月地区防災活動拠点施設（高知市消防団初月分団屯所）	198	直営	35	0	0	35	0

表1.25 支出（2016(平成 28)年～2018(平成 30)年の平均）

施設番号	施設名	延床面積（㎡）	管理運営形態	支出（千円） 維持管理費	支出（千円） 事業運営費	支出（千円） 支出合計	減価償却費（千円）
			合計	8,051	36,954	45,005	
			%	17.9%	82.1%	100.0%	
533	消防団旭分団	176	直営	244	0	244	632
534	消防団上街分団	209	直営	110	0	110	2,041
535	消防団小高坂分団	112	直営	271	0	271	500
536	消防団潮江分団	169	直営	338	0	338	749
537	消防団港分団	157	直営	125	0	125	848
538	消防団三里分団種崎部	71	直営	0	0	0	271
539	消防団北街分団	166	直営	202	0	202	636
540	消防団南街分団	190	直営	210	0	210	895
541	消防団朝倉分団	105	直営	61	0	61	512
542	消防団鴨田分団	149	直営	314	0	314	707
543	消防団一宮分団	137	直営	85	0	85	654
544	消防団御畳瀬分団	135	直営	134	0	134	533
545	消防団浦戸分団	124	直営	118	0	118	923
546	消防団長浜分団	123	直営	111	0	111	1,474
547	消防団大津分団	155	直営	259	0	259	567
548	消防団三里分団	139	直営	153	0	153	1,053
549	消防団南部分団	163	直営	346	0	346	532
550	消防団五台山分団	160	直営	123	0	123	946
551	消防団朝倉分団行川部	46	直営	9	0	9	294
552	消防団大津分団長崎部	14	直営	0	0	0	29
553	消防団大津分団田辺島部	19	直営	0	0	0	85
554	高須地区防災活動拠点施設（高知市消防団高須分団）	115	直営	113	0	113	1,229
555	消防団介良分団西部部	35	直営	0	0	0	63
556	消防団一宮分団薊野部	55	直営	0	0	0	398
557	消防団江ノ口分団	272	直営	191	0	191	588
558	消防団布師田分団	134	直営	259	0	259	942
559	消防団長浜分団横浜部	55	直営	0	0	0	300
560	消防団一宮分団久重部	38	直営	0	0	0	278
561	消防団秦分団	157	直営	92	0	92	440
562	消防団介良分団	141	直営	59	0	59	553
563	消防団本部高知街分団合同庁舎	723	直営	2,383	36,954	39,337	2,901
564	消防団初月分団円行寺部	48	直営	0	0	0	383
565	消防団下知分団	294	直営	387	0	387	1,713
566	消防団鏡分団	392	直営	196	0	196	1,386
567	消防団土佐山分団西部部	84	直営	36	0	36	223
568	消防団三里分団吹井部	55	直営	23	0	23	585
569	消防団春野西分団	126	直営	142	0	142	571
570	消防団春野東分団	113	直営	340	0	340	1,422
571	消防団春野中分団	102	直営	161	0	161	737
572	消防団春野南分団	143	直営	108	0	108	1,068

573	消防団春野北分団	114	直営	131	0	131	247
574	消防団土佐山分団	328	直営	144	0	144	886
857	初月地区防災活動拠点施設（高知市消防団初月分団屯所）	198	直営	73	0	73	1,480

2） 維持管理費の比較

維持管理費は，以下に示すとおりです。

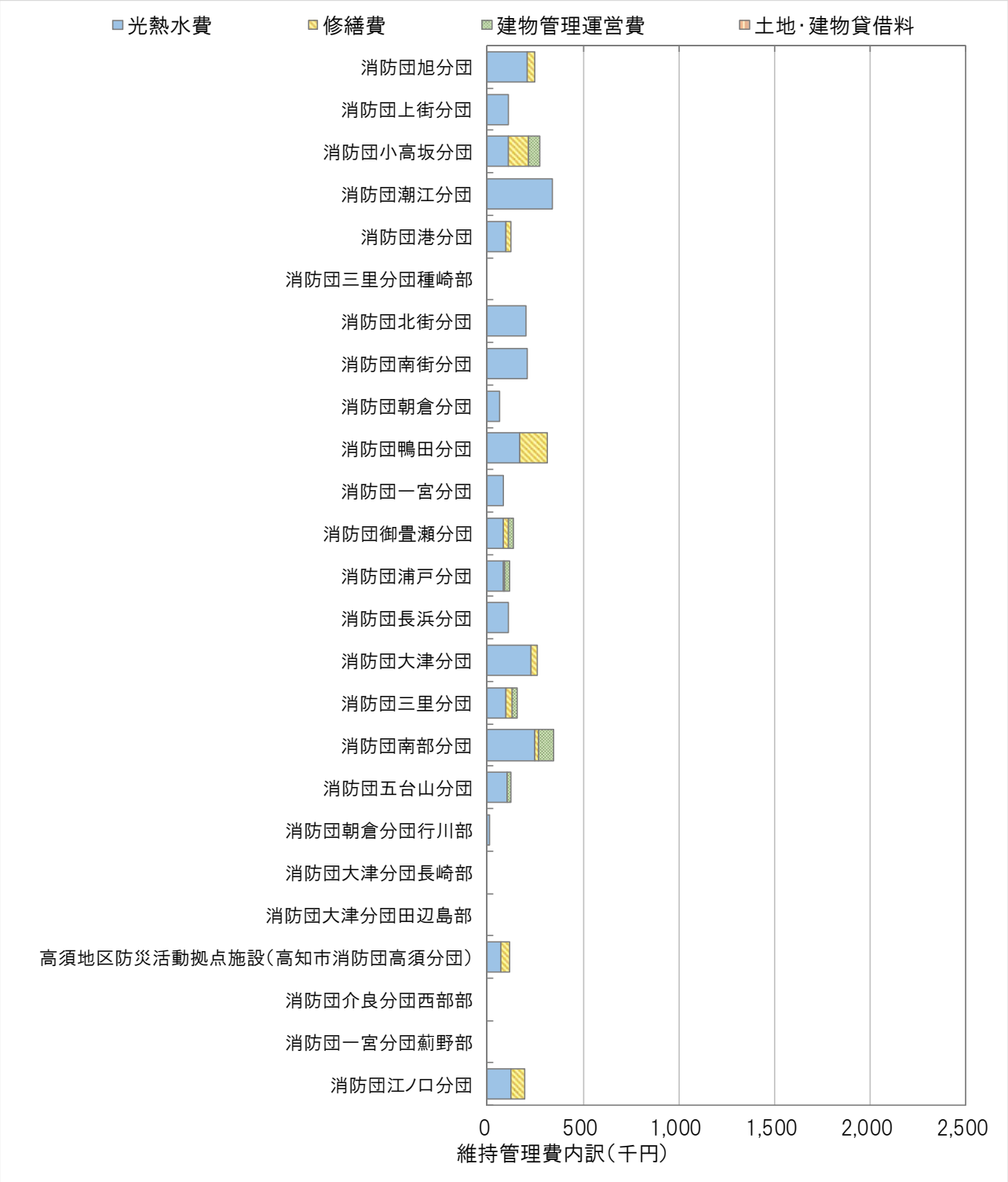

図1.27 維持管理費内訳(1)

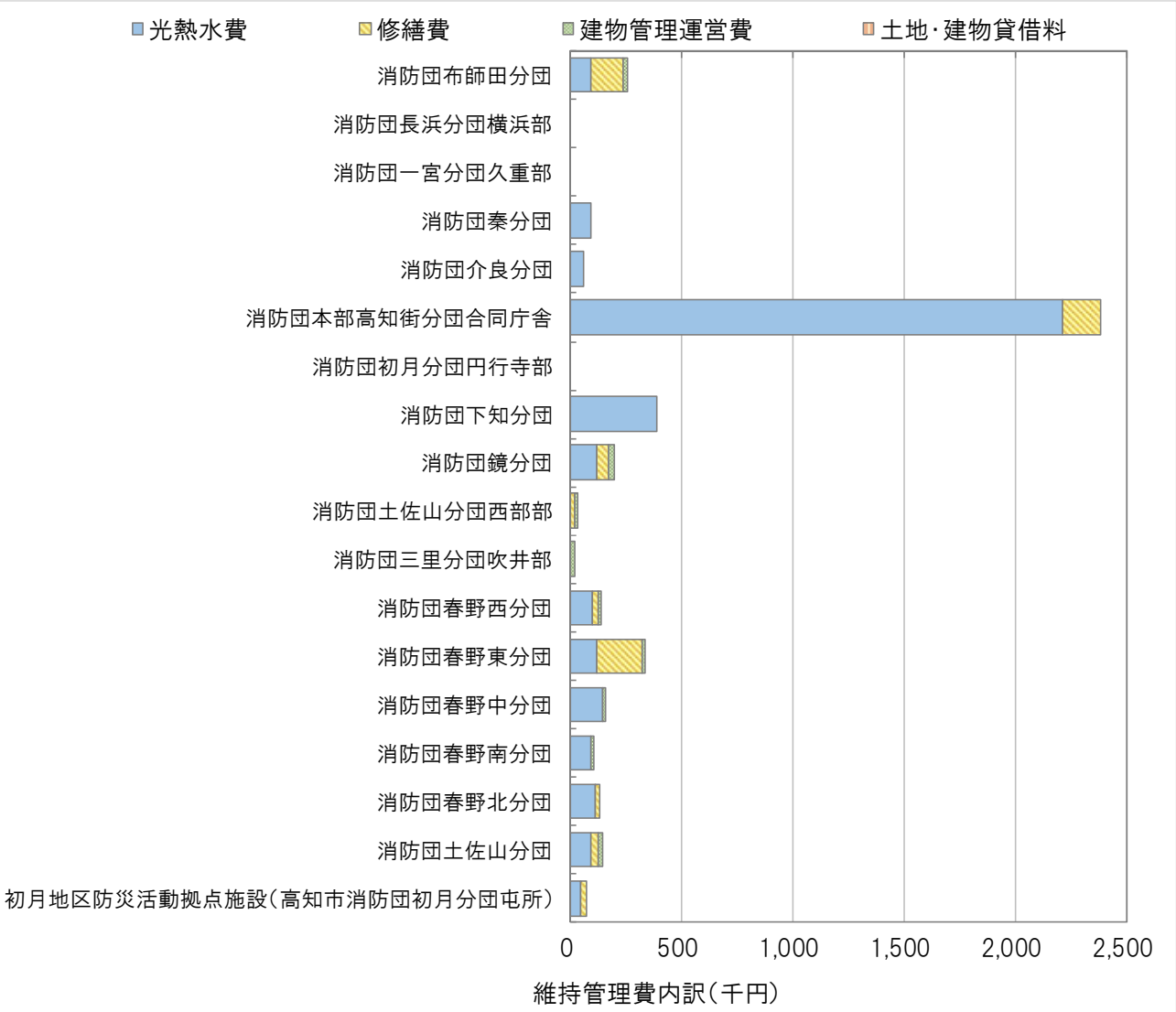

図1.28 維持管理費内訳(2)

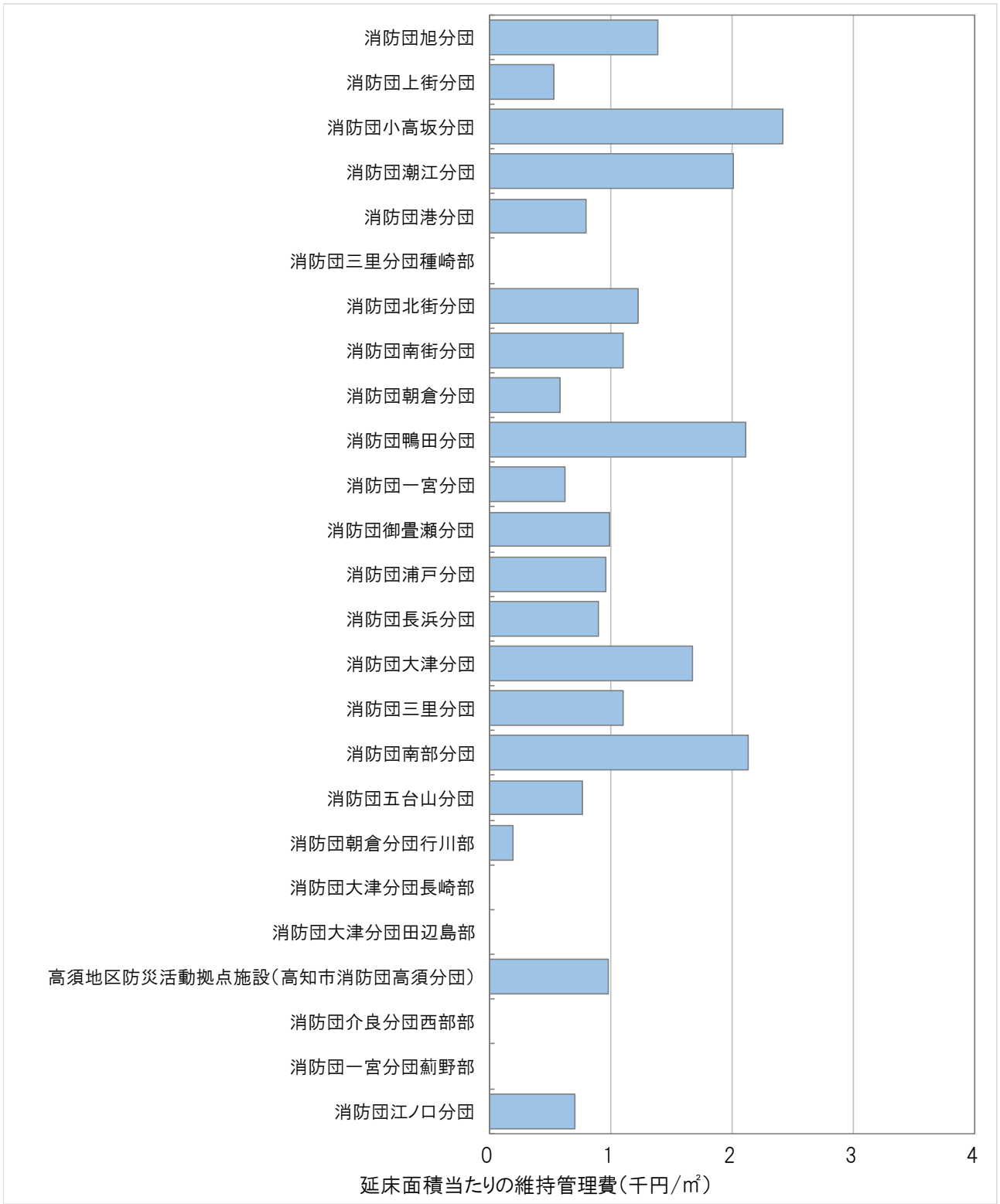

図1.29 延床面積当たりの維持管理費(1)

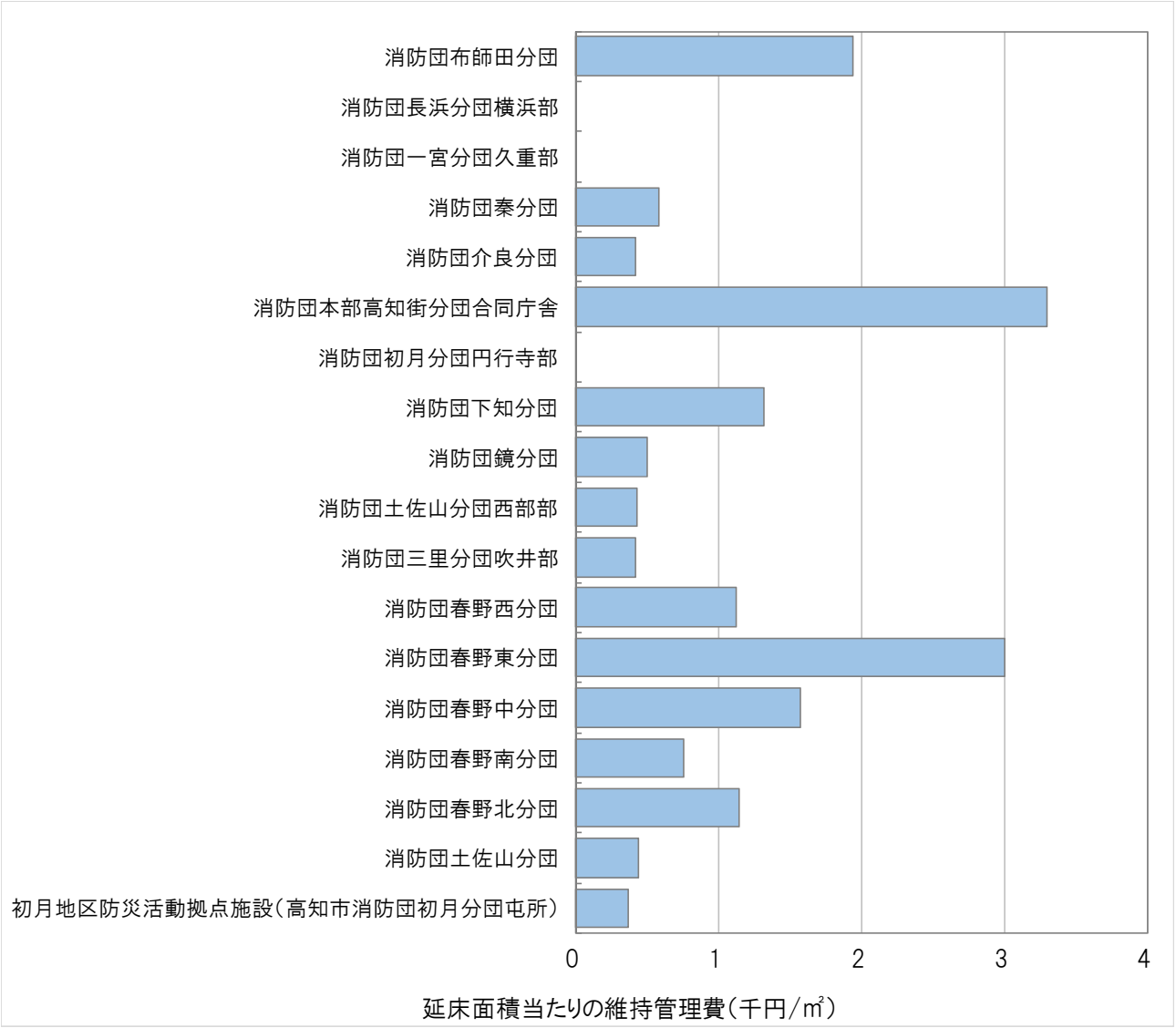

図1.30 延床面積当たりの維持管理費(2)

表1.26 維持管理費

施設番号	施設名	延床面積（㎡）	管理運営形態	維持管理費（千円） 光熱水費	修繕費	建物管理運営費	土地建物貸借料	合計	延床面積当たり維持管理費（千円/㎡）
			小計	6,405	1,249	397	0	8,051	―
			%	79.6%	15.5%	4.9%	0.0%	100.0%	―
533	消防団旭分団	176	直営	204	40	0	0	244	1.4
534	消防団上街分団	209	直営	110	0	0	0	110	0.5
535	消防団小高坂分団	112	直営	109	103	59	0	271	2.4
536	消防団潮江分団	169	直営	338	0	0	0	338	2.0
537	消防団港分団	157	直営	96	29	0	0	125	0.8
538	消防団三里分団種崎部	71	直営	0	0	0	0	0	0.0
539	消防団北街分団	166	直営	202	0	0	0	202	1.2
540	消防団南街分団	190	直営	210	0	0	0	210	1.1
541	消防団朝倉分団	105	直営	61	0	0	0	61	0.6
542	消防団鴨田分団	149	直営	167	147	0	0	314	2.1
543	消防団一宮分団	137	直営	85	0	0	0	85	0.6
544	消防団御畳瀬分団	135	直営	80	29	25	0	134	1.0
545	消防団浦戸分団	124	直営	81	5	32	0	118	1.0
546	消防団長浜分団	123	直営	111	0	0	0	111	0.9
547	消防団大津分団	155	直営	226	33	0	0	259	1.7
548	消防団三里分団	139	直営	95	35	23	0	153	1.1
549	消防団南部分団	163	直営	244	23	79	0	346	2.1
550	消防団五台山分団	160	直営	100	0	23	0	123	0.8
551	消防団朝倉分団行川部	46	直営	9	0	0	0	9	0.2
552	消防団大津分団長崎部	14	直営	0	0	0	0	0	0.0
553	消防団大津分団田辺島部	19	直営	0	0	0	0	0	0.0
554	高須地区防災活動拠点施設（高知市消防団高須分団）	115	直営	66	47	0	0	113	1.0
555	消防団介良分団西部部	35	直営	0	0	0	0	0	0.0
556	消防団一宮分団薊野部	55	直営	0	0	0	0	0	0.0
557	消防団江ノ口分団	272	直営	125	66	0	0	191	0.7
558	消防団布師田分団	134	直営	96	140	23	0	259	1.9
559	消防団長浜分団横浜部	55	直営	0	0	0	0	0	0.0
560	消防団一宮分団久重部	38	直営	0	0	0	0	0	0.0
561	消防団秦分団	157	直営	92	0	0	0	92	0.6
562	消防団介良分団	141	直営	59	0	0	0	59	0.4
563	消防団本部高知街分団合同庁舎	723	直営	2,215	168	0	0	2,383	3.3
564	消防団初月分団円行寺部	48	直営	0	0	0	0	0	0.0
565	消防団下知分団	294	直営	387	0	0	0	387	1.3
566	消防団鏡分団	392	直営	120	53	23	0	196	0.5
567	消防団土佐山分団西部部	84	直営	0	23	13	0	36	0.4
568	消防団三里分団吹井部	55	直営	0	0	23	0	23	0.4
569	消防団春野西分団	126	直営	98	29	15	0	142	1.1

570	消防団春野東分団	113	直営	120	205	15	0	340	3.0
571	消防団春野中分団	102	直営	146	0	15	0	161	1.6
572	消防団春野南分団	143	直営	93	0	15	0	108	0.8
573	消防団春野北分団	114	直営	114	17	0	0	131	1.1
574	消防団土佐山分団	328	直営	95	35	14	0	144	0.4
857	初月地区防災活動拠点施設（高知市消防団初月分団屯所）	198	直営	51	22	0	0	73	0.4

3) 事業運営費の比較

事業運営費は，以下に示すとおりです。

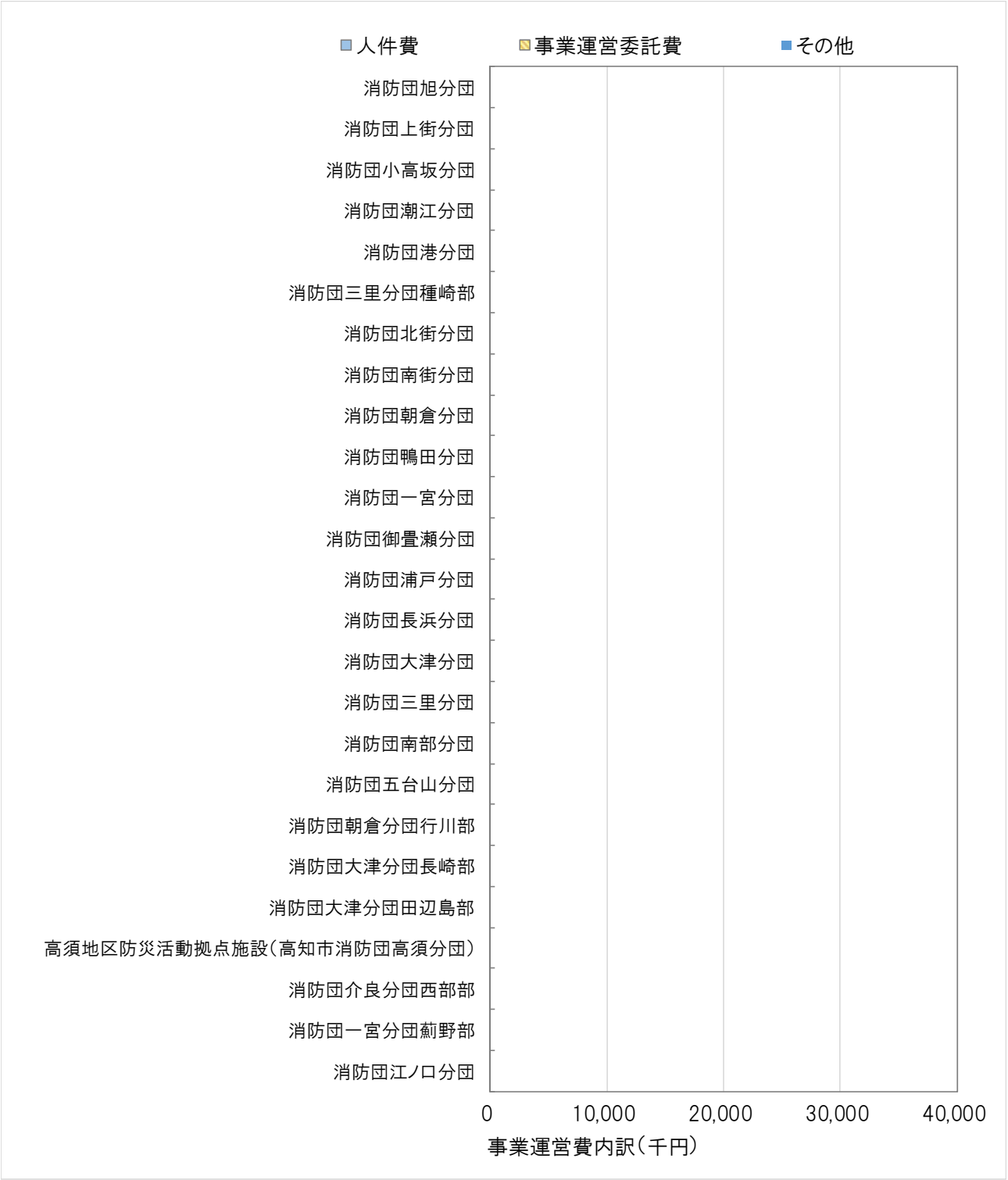

図1.31 事業運営費内訳(1)

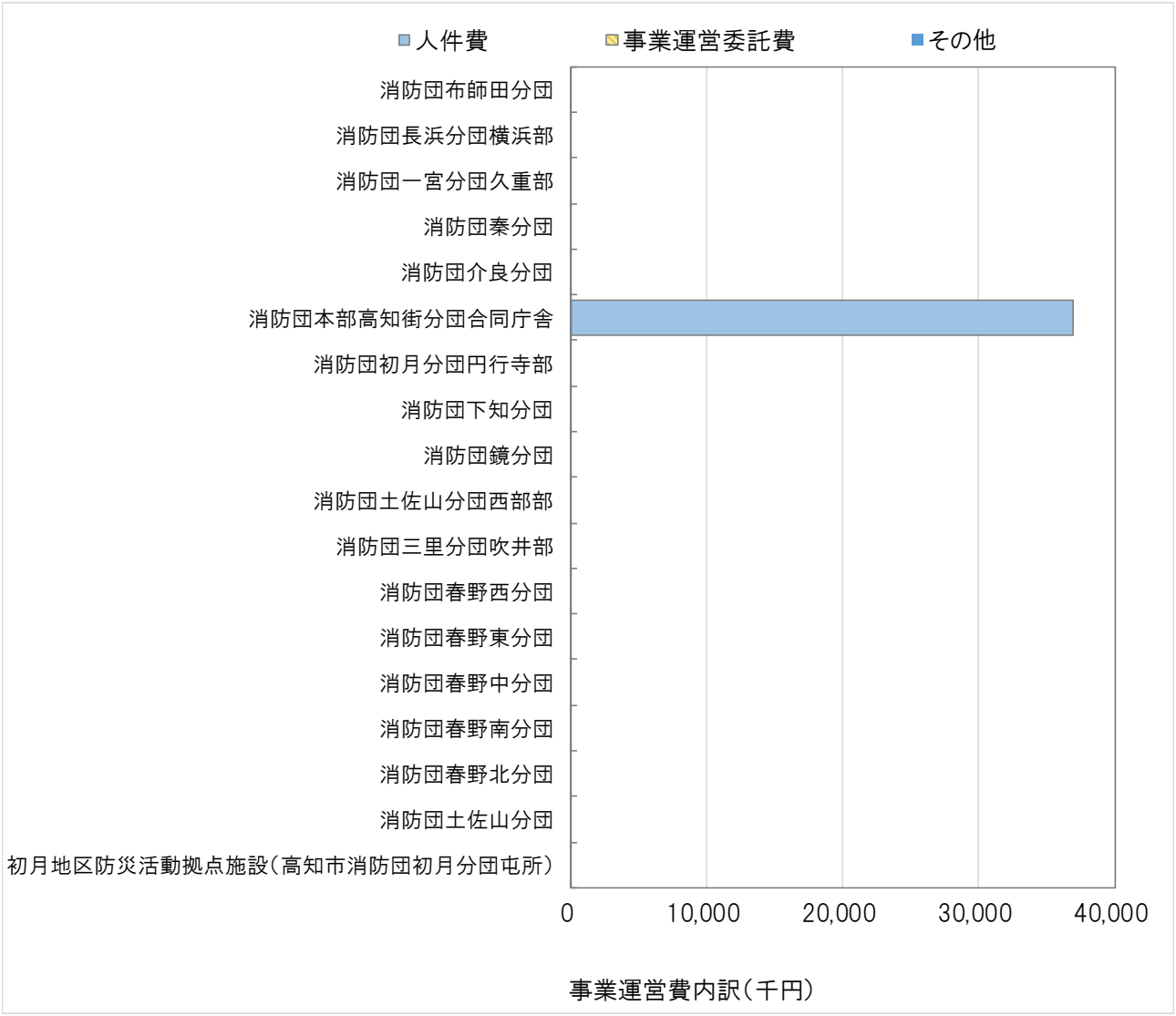

図1.32 事業運営費内訳(2)

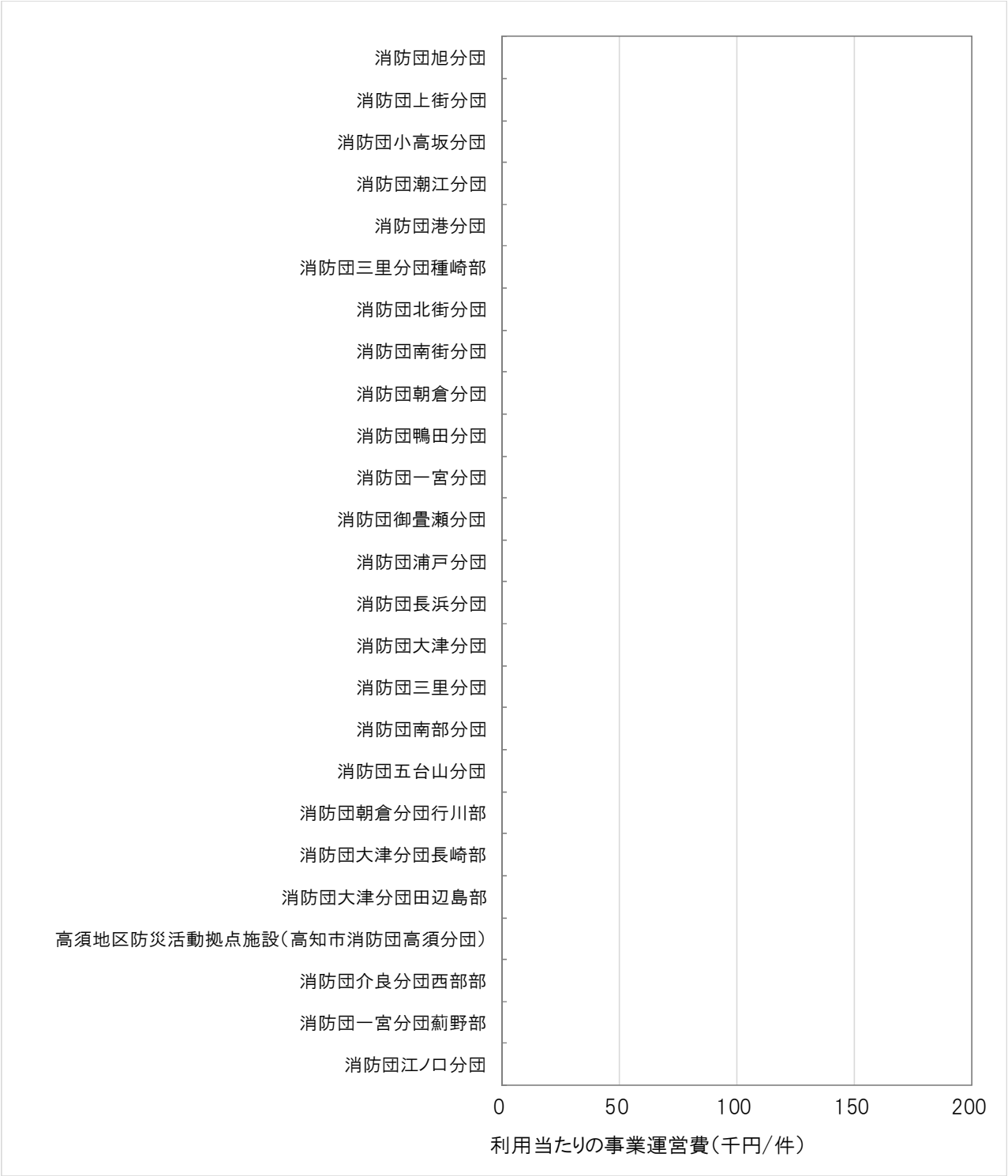

図1.33 利用当たりの事業運営費(1)

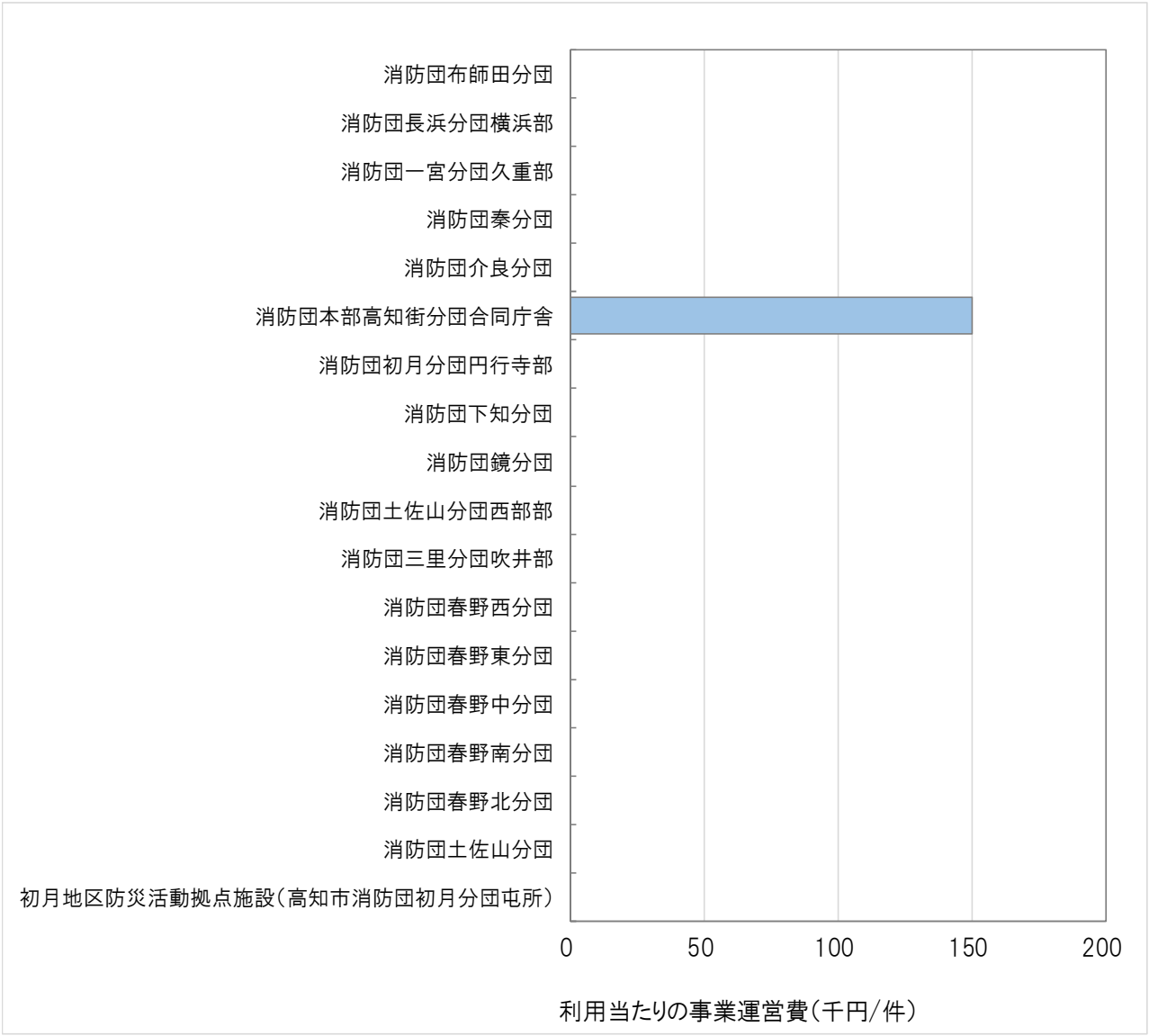

図1.34 利用当たりの事業運営費(2)

表1.27 事業運営費

施設番号	施設名	延床面積（㎡）	管理運営形態	利用数		事業運営費（千円）				利用当たり事業運営費	
				数量	単位	人件費	事業運営委託費	その他	合計	数量	単位
			小計	—	—	36,954	0	0	36,954	—	—
			%	—	—	100.0%	0.0%	0.0%	100.0%	—	—
533	消防団旭分団	176	直営	365	日	0	0	0	0	0.0	千円/日
534	消防団上街分団	209	直営	365	—	0	0	0	0	0.0	—
535	消防団小高坂分団	112	直営	—	—	0	0	0	0	—	—
536	消防団潮江分団	169	直営	365	日	0	0	0	0	0.0	千円/日
537	消防団港分団	157	直営	—	—	0	0	0	0	—	—
538	消防団三里分団種崎部	71	直営	—	—	0	0	0	0	—	—
539	消防団北街分団	166	直営	365	日	0	0	0	0	0.0	千円/日
540	消防団南街分団	190	直営	—	—	0	0	0	0	—	—
541	消防団朝倉分団	105	直営	—	—	0	0	0	0	—	—
542	消防団鴨田分団	149	直営	365	日	0	0	0	0	0.0	千円/日
543	消防団一宮分団	137	直営	—	—	0	0	0	0	—	—
544	消防団御畳瀬分団	135	直営	—	—	0	0	0	0	—	—
545	消防団浦戸分団	124	直営	—	—	0	0	0	0	—	—
546	消防団長浜分団	123	直営	—	—	0	0	0	0	—	—
547	消防団大津分団	155	直営	365	日	0	0	0	0	0.0	千円/日
548	消防団三里分団	139	直営	—	—	0	0	0	0	—	—
549	消防団南部分団	163	直営	365	日	0	0	0	0	0.0	千円/日
550	消防団五台山分団	160	直営	—	—	0	0	0	0	—	—
551	消防団朝倉分団行川部	46	直営	—	—	0	0	0	0	—	—
552	消防団大津分団長崎部	14	直営	—	—	0	0	0	0	—	—
553	消防団大津分団田辺島部	19	直営	—	—	0	0	0	0	—	—
554	高須地区防災活動拠点施設（高知市消防団高須分団）	115	直営	—	—	0	0	0	0	—	—
555	消防団介良分団西部部	35	直営	—	—	0	0	0	0	—	—
556	消防団一宮分団薊野部	55	直営	—	—	0	0	0	0	—	—
557	消防団江ノ口分団	272	直営	—	—	0	0	0	0	—	—
558	消防団布師田分団	134	直営	—	—	0	0	0	0	—	—
559	消防団長浜分団横浜部	55	直営	—	—	0	0	0	0	—	—
560	消防団一宮分団久重部	38	直営	—	—	0	0	0	0	—	—
561	消防団秦分団	157	直営	—	—	0	0	0	0	—	—
562	消防団介良分団	141	直営	—	—	0	0	0	0	—	—
563	消防団本部高知街分団合同庁舎	723	直営	246	日	36,954	0	0	36,954	150.2	千円/日
564	消防団初月分団円行寺部	48	直営	—	—	0	0	0	0	—	—
565	消防団下知分団	294	直営	365	日	0	0	0	0	0.0	千円/日
566	消防団鏡分団	392	直営	—	—	0	0	0	0	—	—

567	消防団土佐山分団西部部	84	直営	―	―	0	0	0	0	―	―
568	消防団三里分団吹井部	55	直営	―	―	0	0	0	0	―	―
569	消防団春野西分団	126	直営	―	―	0	0	0	0	―	―
570	消防団春野東分団	113	直営	―	―	0	0	0	0	―	―
571	消防団春野中分団	102	直営	―	―	0	0	0	0	―	―
572	消防団春野南分団	143	直営	―	―	0	0	0	0	―	―
573	消防団春野北分団	114	直営	―	―	0	0	0	0	―	―
574	消防団土佐山分団	328	直営	―	―	0	0	0	0	―	―
857	初月地区防災活動拠点施設(高知市消防団初月分団屯所)	198	直営	―	―	0	0	0	0	―	―

1.5 資材倉庫 ［消防施設］

1.5.1 建物の状況

資材倉庫は 2 棟が整備されています。

表1.28 建物棟一覧

棟番号	施設名	建物名	建設年度	延床面積（㎡）	構造形式
575-1	下知消防資材倉庫	下知消防資材倉庫	S63	42.00	鉄骨造
575-2	下知消防資材倉庫	下知消防資材倉庫空気充填所棟	S58	10.00	コンクリートブロック造

1.5.2 建設年度別配置状況

建設年度別に延床面積を見ると，全体の 100%の施設が建設後 30 年以上経過しています。

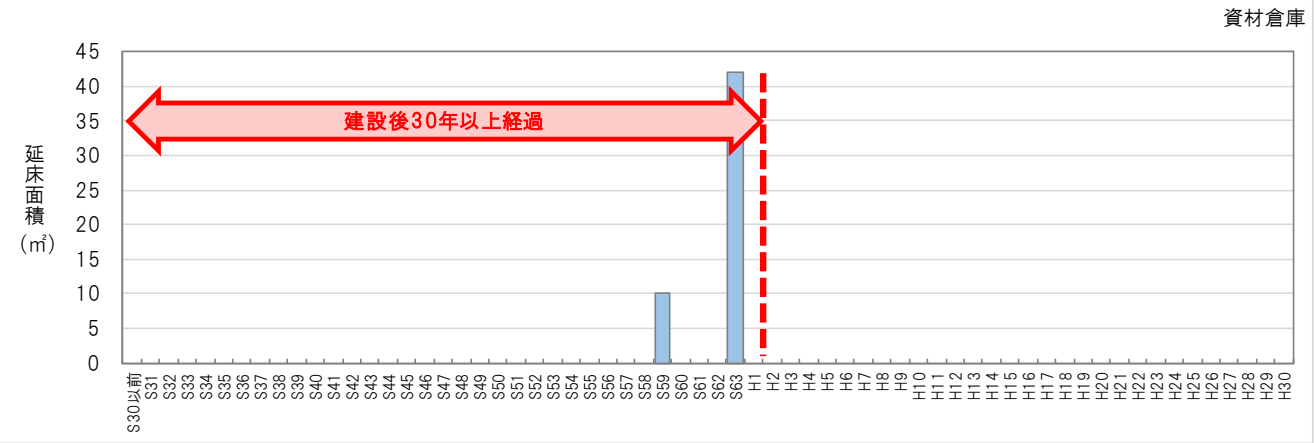

図1.35 建設年度別配置状況

1.5.3 耐震診断・改修の実施状況

状況が把握されている棟の耐震診断・改修の実施状況は，以下に示すとおりです。

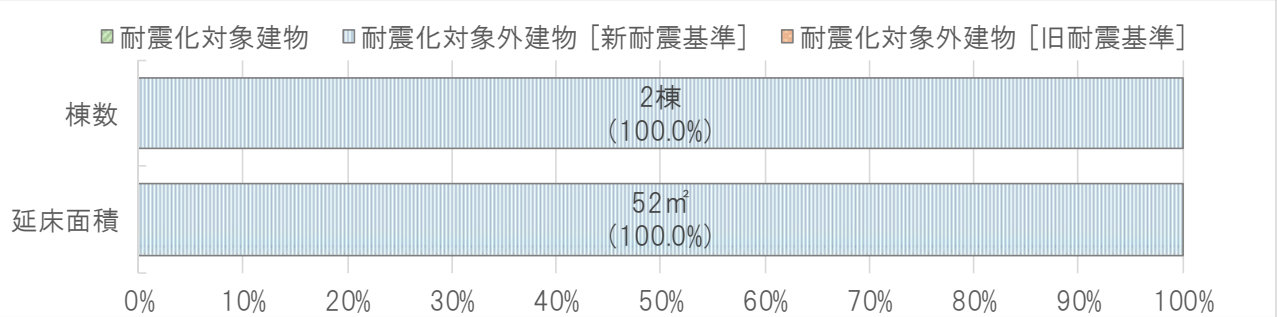

図1.36 耐震化対象建物状況

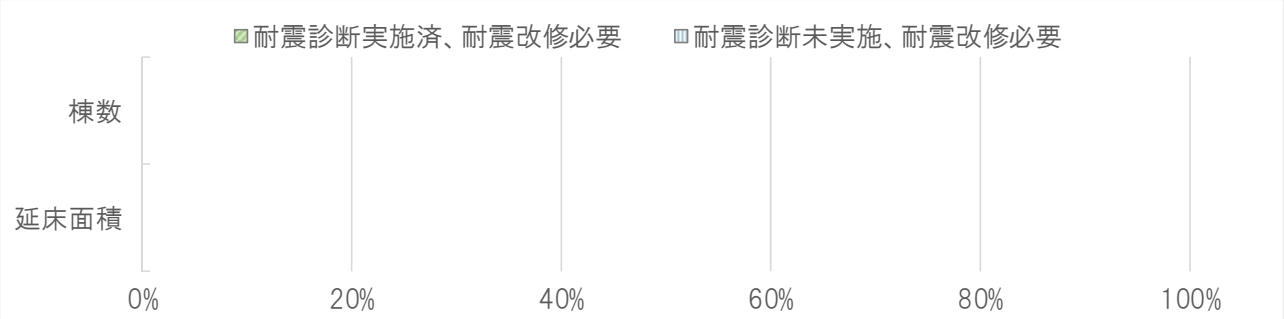

図1.37 耐震診断・改修の実施状況

1.5.4 管理運営の状況

開館状況は，以下に示すとおりです。

表1.29 開館状況一覧

施設番号	施設名	開館時間		備考	定期休館日
		平日	土日祝	土日祝で異なる場合等	
575	下知消防資材倉庫	ー	ー	－	なし

1.5.5 利用状況

1) 利用の推移

施設の市民利用はありません。

2) 貸室の利用状況

貸室はありません。

1.5.6 コストの状況

1) 収支の状況

収入（2016（平成 28）年度～2018（平成 30）年度の 3 か年平均），支出（2016（平成 28）年度～2018（平成 30）年度の 3 か年平均）はありません。

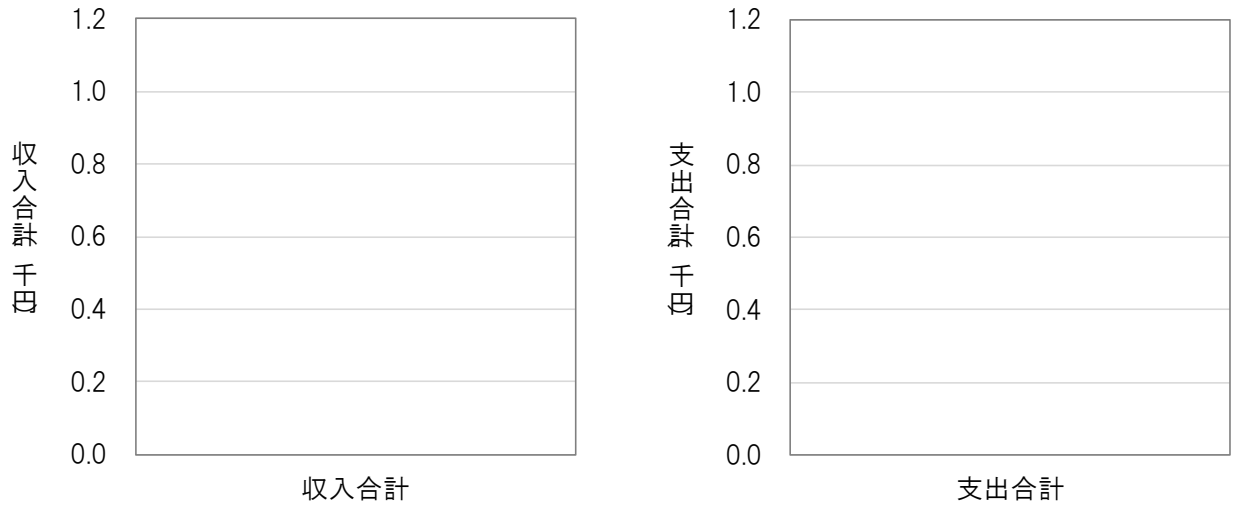

図1.38 収支内訳

表1.30 収入（2016(平成 28)年～2018(平成 30)年の平均）

施設番号	施設名	延床面積（㎡）	管理運営形態	収入（千円） 国・県支出金等	特定財源その他収入	施設使用料等	収入合計	［参考］指定管理利用料金収入（千円）
合計				0	0	0	0	0
%				－	－	－	－	－
575	下知消防資材倉庫	52	直営	0	0	0	0	0

表1.31 支出（2016(平成 28)年～2018(平成 30)年の平均

施設番号	施設名	延床面積（㎡）	管理運営形態	支出（千円） 維持管理費	事業運営費	支出合計	減価償却費（千円）
合計				0	0	0	
%				－	－	－	
575	下知消防資材倉庫	52	直営	0	0	0	126

2) 維持管理費の比較

維持管理費は，以下に示すとおりです。

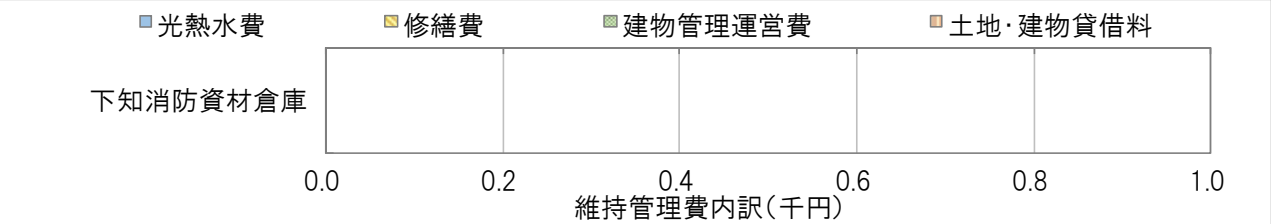

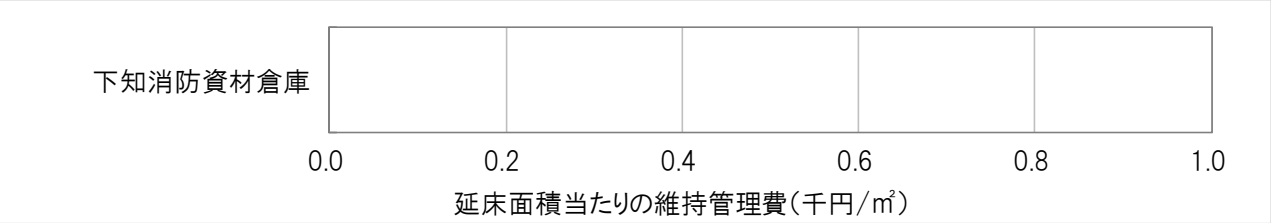

図1.39 維持管理費内訳及び延床面積当たりの維持管理費

表1.32 維持管理費

施設番号	施設名	延床面積(㎡)	管理運営形態	維持管理費(千円) 光熱水費	修繕費	建物管理運営費	土地建物貸借料	合計	延床面積当たり維持管理費(千円/㎡)
			小計	0	0	0	0	0	―
			%	―	―	―	―	―	―
575	下知消防資材倉庫	52	直営	0	0	0	0	0	0.0

3) 事業運営費の比較

事業運営費は，以下に示すとおりです。

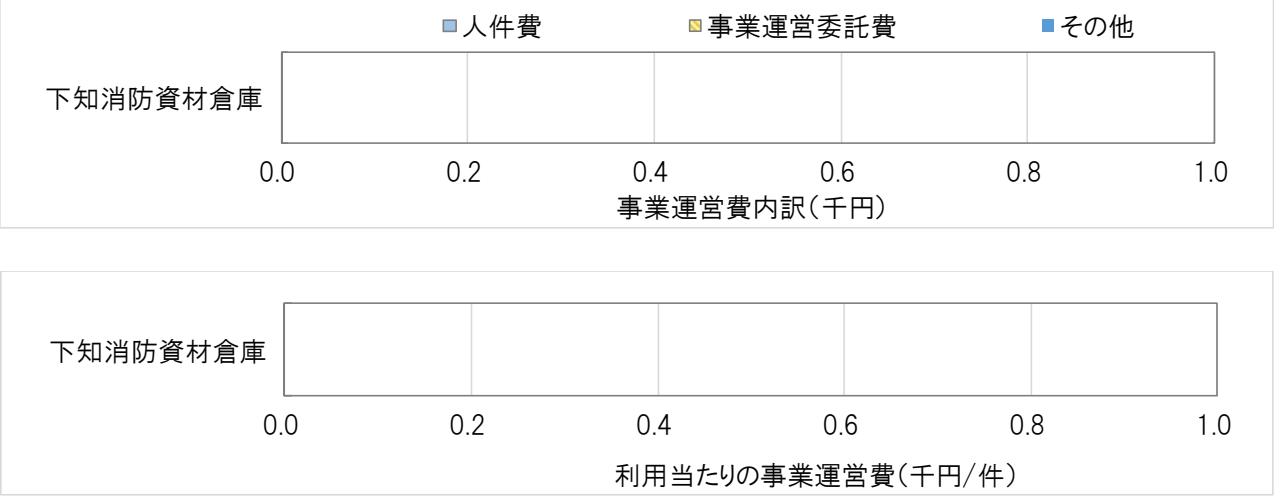

図1.40 事業運営費内訳及び利用当たりの事業運営費

表1.33 事業運営費

施設番号	施設名	延床面積（㎡）	管理運営形態	利用数		事業運営費（千円）				利用当たり事業運営費	
				数量	単位	人件費	事業運営委託費	その他	合計	数量	単位
			小計	—	—	0	0	0	0	—	—
			%	—	—	—	—	—	—	—	—
575	下知消防資材倉庫	52	直営	—	—	0	0	0	0	—	—

1.6 支所　［その他行政系施設］

1.6.1 建物の状況

支所は 3 棟が整備されています。

表1.34 建物棟一覧

棟番号	施設名	建物名	建設年度	延床面積（㎡）	構造形式
10-1	高知市高須窓口センター	高須窓口センター	H13	89.43	木造又は合成樹脂造
10-2	高知市高須窓口センター	高須窓口センター雨除け	H16	4.83	その他金属製
11-1	高知市三里窓口センター	三里窓口センター	H13	89.43	木造又は合成樹脂造

1.6.2 建設年度別配置状況

建設年度別に延床面積を見ると，建設後 30 年以上経過した施設はありません。

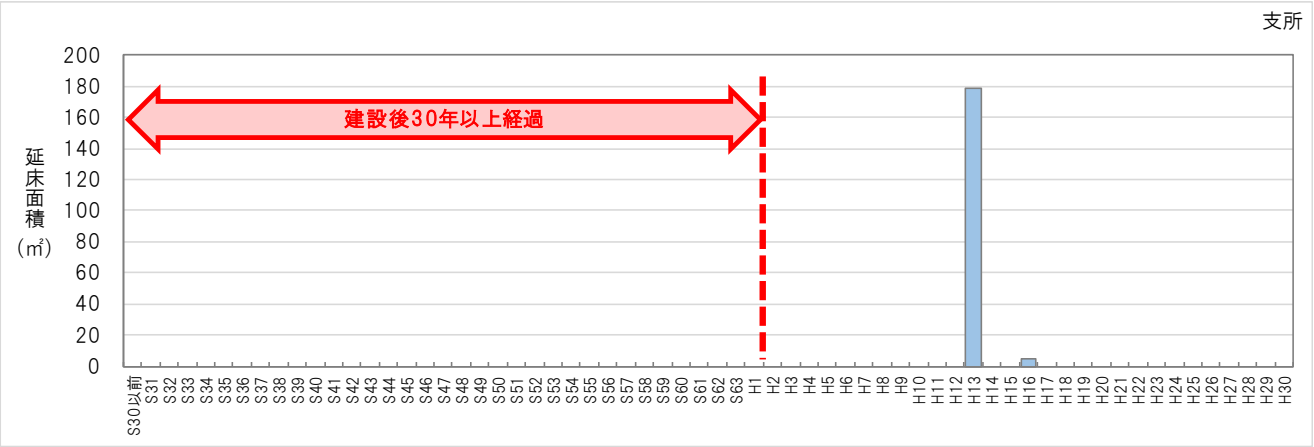

図1.41 建設年度別配置状況

1.6.3 耐震診断・改修の実施状況

状況が把握されている棟の耐震診断・改修の実施状況は，以下に示すとおりです。

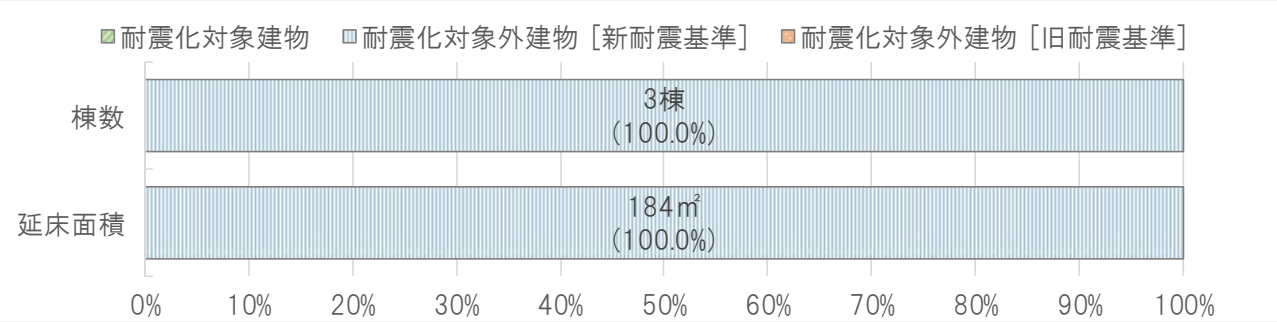

図1.42 耐震化対象建物状況

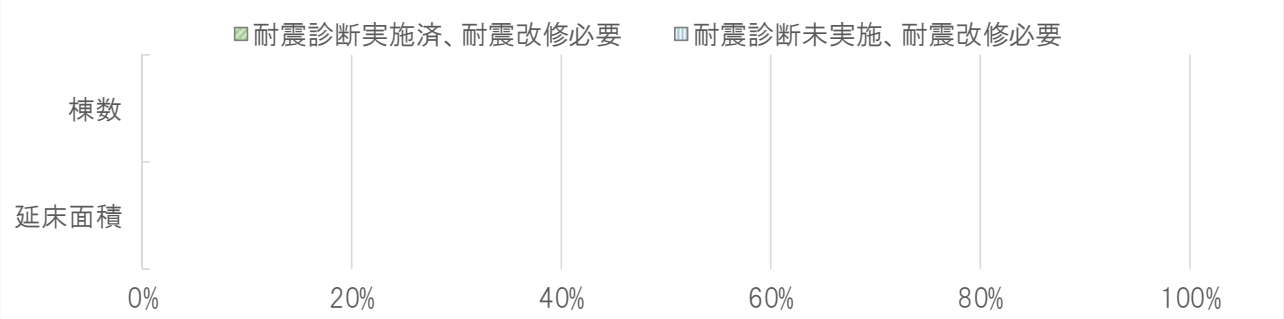

図1.43 耐震診断・改修の実施状況

1.6.4 管理運営の状況

開館状況は，以下に示すとおりです。

表1.35 開館状況一覧

施設番号	施設名	開館時間		備考	定期休館日
		平日	土日祝	土日祝で異なる場合等	
10	高知市高須窓口センター	10:00－18:45	10:00－18:45	設置店舗の休業日（臨時閉所）12/29～1/3	祝日休み
11	高知市三里窓口センター	8:30－17:15	－	設置店舗の休業日（臨時閉所）12/29～1/3	土・日・祝休み
12	高知市瀬戸窓口センター	10:00－18:45	－	設置店舗の休業日（臨時閉所）12/29～1/3	土・日・祝休み
13	高知市朝倉窓口センター	10:00－18:45	10:00－18:45	設置店舗の休業日（臨時閉所）12/29～1/3	祝日休み
14	高知市塚ノ原窓口センター	10:00－18:45	－	設置店舗の休業日（臨時閉所）12/29～1/3	土・日・祝休み
963	高知市一宮窓口センター	10:00－18:45	10:00－18:45	設置店舗の休業日（臨時閉所）12/29～1/3	祝日休み

1.6.5 利用の状況

1) 利用の推移

利用の推移は，以下に示すとおりです。

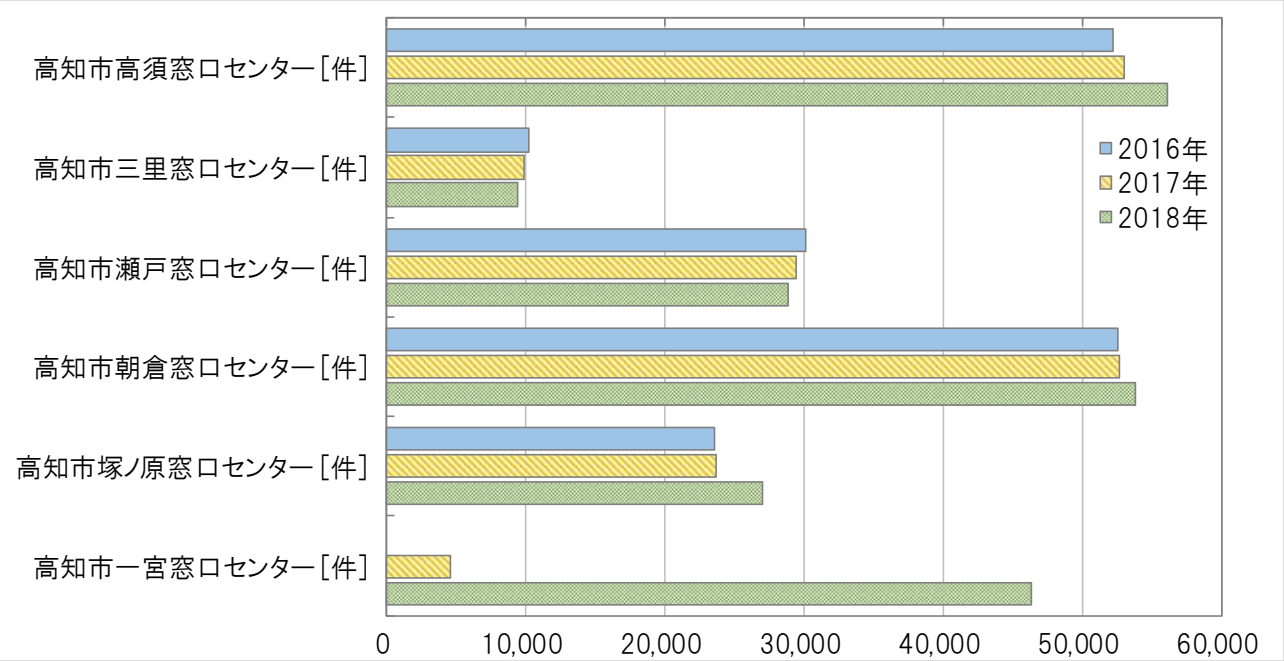

図1.44 利用状況

表1.36 利用状況

施設番号	施設名	(㎡) 延床面積	利用数 指標名	単位	2016年	2017年	2018年	平均	利用変化 2016年→2017年	2017年→2018年
10	高知市高須窓口センター	94	証明等取扱件数	件	52,159	52,970	56,055	53,728	1.6%	5.8%
11	高知市三里窓口センター	89	証明等取扱件数	件	10,171	9,866	9,385	9,807	-3.0%	-4.9%
12	高知市瀬戸窓口センター	58	証明等取扱件数	件	30,104	29,408	28,899	29,470	-2.3%	-1.7%
13	高知市朝倉窓口センター	64	証明等取扱件数	件	52,546	52,674	53,734	52,985	0.2%	2.0%
14	高知市塚ノ原窓口センター	61	証明等取扱件数	件	23,606	23,622	27,031	24,753	0.1%	14.4%
963	高知市一宮窓口センター	83	証明等取扱件数	件	―	4,581	46,356	25,469	―	911.9%

2) 貸室の利用状況

貸室はありません。

1.6.6 コストの状況

1) 収支の状況

収入（2016（平成 28）年度～2018（平成 30）年度の 3 か年平均）は，全体で年間約 7,733 万円あり，国・県支出金が 0.0%，施設使用料等が 100.0%となっています。

支出（2016（平成 28）年度～2018（平成 30）年度の 3 か年平均）は，全体で年間約 1 億 9,537 万円あり，事業運営費が 97.0%，維持管理費が 3.0%となっています。

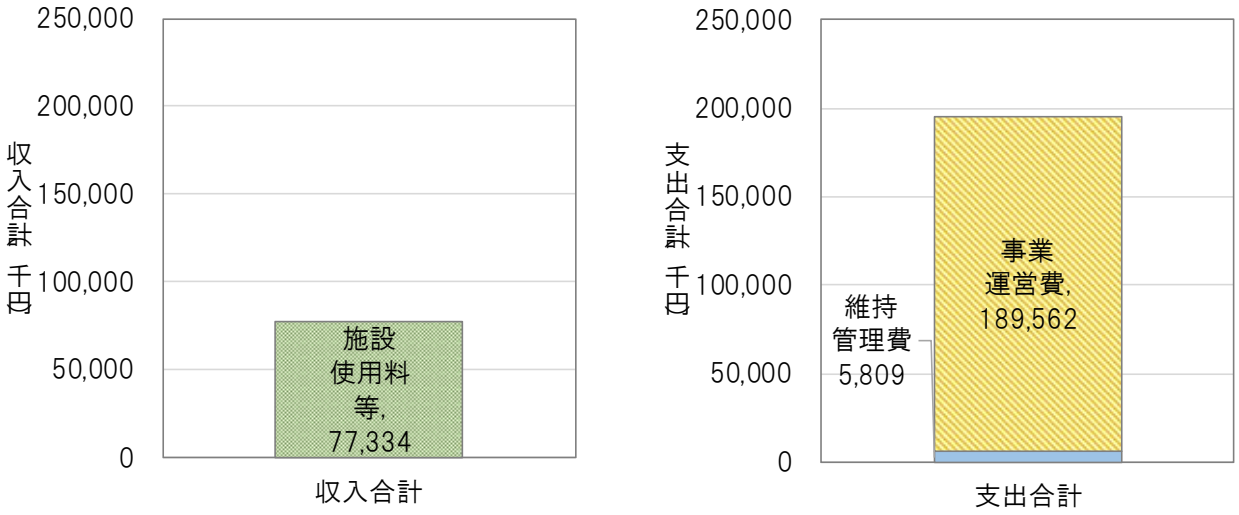

図1.45 収支内訳

表1.37 収入（2016(平成 28)年～2018(平成 30)年の平均）

施設番号	施設名	延床面積（㎡）	管理運営形態	収入（千円） 国・県支出金等	特定財源その他収入	施設使用料等	収入合計	［参考］指定管理利用料金収入（千円）
合計				0	0	77,334	77,334	0
%				0.0%	0.0%	100.0%	100.0%	－
10	高知市高須窓口センター	94	直営	0	0	22,137	22,137	0
11	高知市三里窓口センター	89	直営	0	0	4,076	4,076	0
12	高知市瀬戸窓口センター	58	直営	0	0	12,200	12,200	0
13	高知市朝倉窓口センター	64	直営	0	0	21,724	21,724	0
14	高知市塚ノ原窓口センター	61	直営	0	0	10,233	10,233	0
963	高知市一宮窓口センター	83	直営	0	0	6,964	6,964	0

表1.38 支出（2016(平成 28)年～2018(平成 30)年の平均

施設番号	施設名	延床面積（㎡）	管理運営形態	支出（千円） 維持管理費	事業運営費	支出合計	減価償却費（千円）
合計				5,809	189,562	195,371	
%				3.0%	97.0%	100.0%	
10	高知市高須窓口センター	94	直営	956	41,181	42,137	1,060
11	高知市三里窓口センター	89	直営	1,147	19,534	20,681	1,210
12	高知市瀬戸窓口センター	58	直営	852	25,340	26,192	0
13	高知市朝倉窓口センター	64	直営	1,581	41,181	42,762	0
14	高知市塚ノ原窓口センター	61	直営	1,047	21,701	22,748	0
963	高知市一宮窓口センター	83	直営	226	40,625	40,851	0

2) 維持管理費の比較

維持管理費は，以下に示すとおりです。

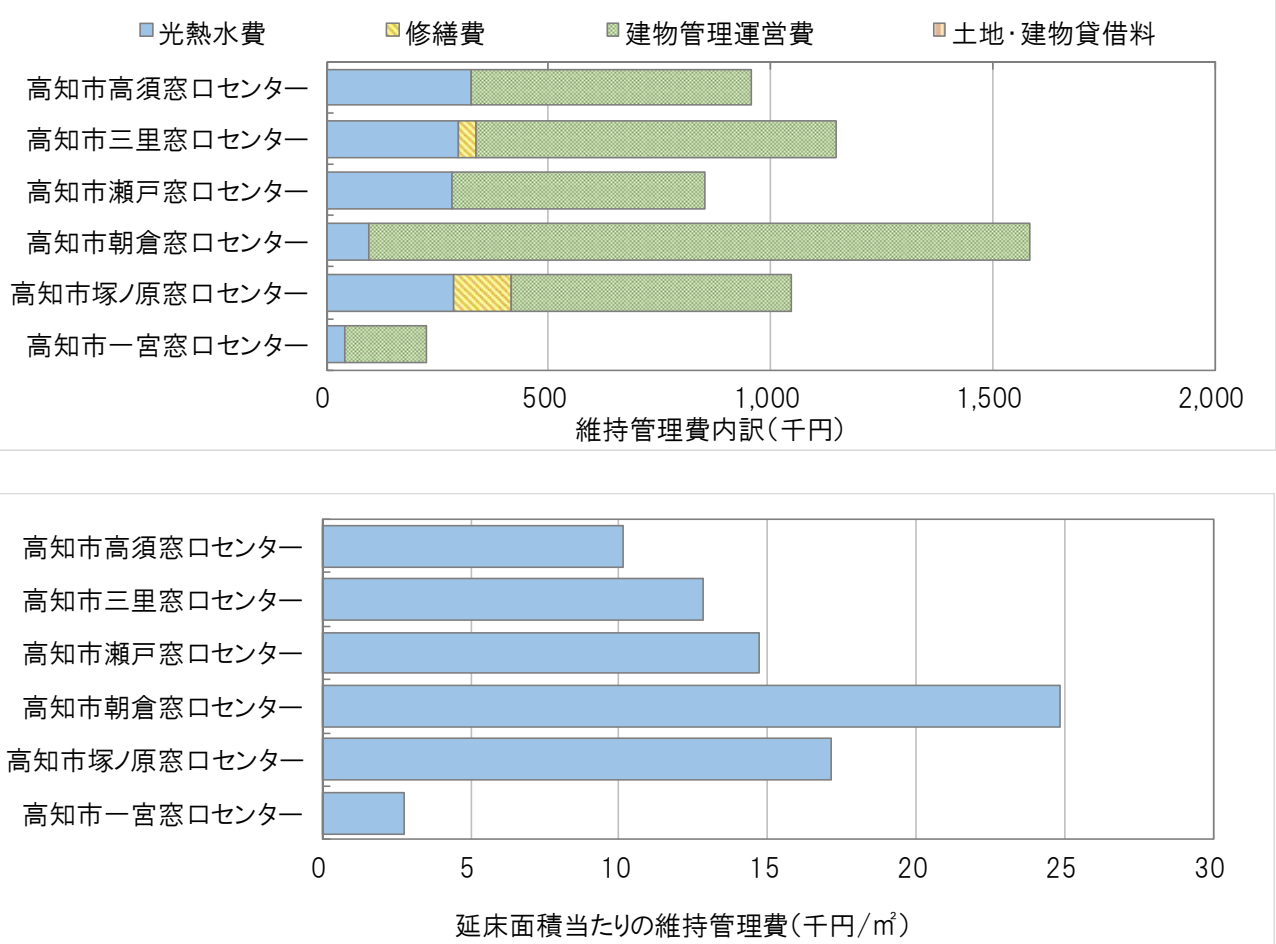

図1.46 維持管理費内訳及び延床面積当たりの維持管理費

表1.39 維持管理費

施設番号	施設名	延床面積（㎡）	管理運営形態	維持管理費（千円） 光熱水費	修繕費	建物管理運営費	土地建物貸借料	合計	延床面積当たり維持管理費（千円/㎡）
			小計	1,328	168	4,313	0	5,809	―
			%	22.9%	2.9%	74.2%	0.0%	100.0%	―
10	高知市高須窓口センター	94	直営	325	0	631	0	956	10.1
11	高知市三里窓口センター	89	直営	298	40	809	0	1,147	12.8
12	高知市瀬戸窓口センター	58	直営	284	0	568	0	852	14.7
13	高知市朝倉窓口センター	64	直営	94	0	1,487	0	1,581	24.9
14	高知市塚ノ原窓口センター	61	直営	287	128	632	0	1,047	17.2
963	高知市一宮窓口センター	83	直営	40	0	186	0	226	2.7

3) 事業運営費の比較

事業運営費は，以下に示すとおりです。

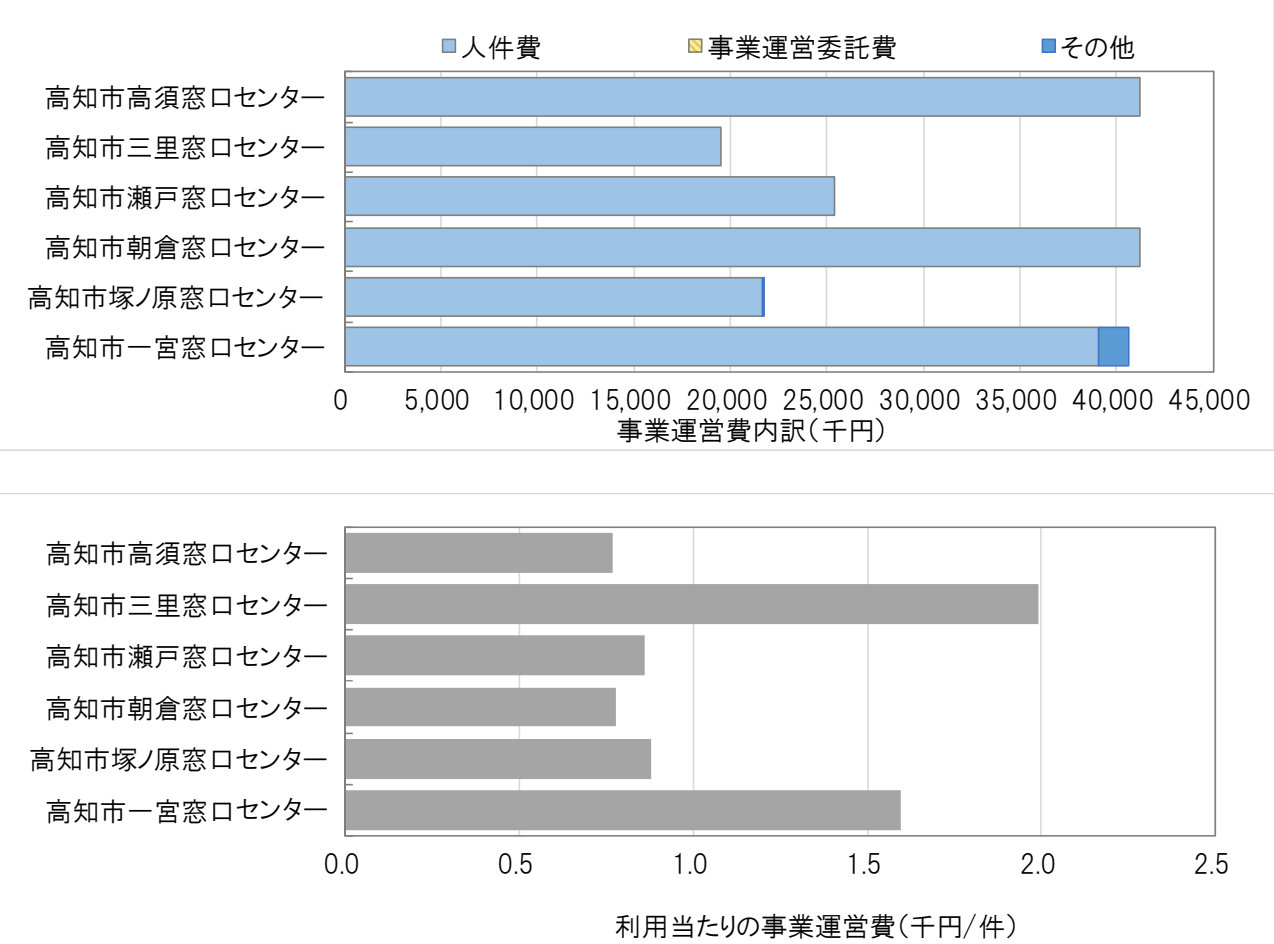

図1.47 事業運営費内訳及び利用当たりの事業運営費

表1.40 事業運営費

施設番号	施設名	延床面積(㎡)	管理運営形態	利用数		事業運営費(千円)				利用当たり事業運営費	
				数量	単位	人件費	事業運営委託費	その他	合計	数量	単位
			小計	―	―	187,950	0	1,612	189,562	―	―
			%	―	―	99.1%	0.0%	0.9%	100.0%	―	―
10	高知市高須窓口センター	94	直営	53,728	件	41,181	0	0	41,181	0.8	千円/件
11	高知市三里窓口センター	89	直営	9,807	件	19,534	0	0	19,534	2.0	千円/件
12	高知市瀬戸窓口センター	58	直営	29,470	件	25,340	0	0	25,340	0.9	千円/件
13	高知市朝倉窓口センター	64	直営	52,985	件	41,181	0	0	41,181	0.8	千円/件
14	高知市塚ノ原窓口センター	61	直営	24,753	件	21,647	0	54	21,701	0.9	千円/件
963	高知市一宮窓口センター	83	直営	25,469	件	39,067	0	1,558	40,625	1.6	千円/件

1.7 事務所　［その他行政系施設］

1.7.1 建物の状況

事務所は 16 棟が整備されています。

表1.41 建物棟一覧

棟番号	施設名	建物名	建設年度	延床面積（㎡）	構造形式
576-1	道路管理課補修係	道路管理課別館倉庫棟	S63	104.00	鉄骨造
576-2	道路管理課補修係	道路管理課別館	S63	312.00	鉄骨造
576-3	道路管理課補修係	道路整備課別館倉庫棟	S63	42.00	鉄骨造
577-1	大原町事務所	大原町事務所倉庫	H10	97.20	鉄骨造
577-2	大原町事務所	大原町事務所　移動図書館バス車庫	H27	99.36	鉄骨造
577-3	大原町事務所	大原町事務所	H10	670.08	鉄骨造
577-4	大原町事務所	大原町事務所自転車置き場	H10	37.50	軽量鉄骨造（プレハブ含む）
578-1	高知市中山間地域構造改善センター	中山間地域構造改善センター倉庫棟	H2	34.96	木造又は合成樹脂造
578-2	高知市中山間地域構造改善センター	中山間地域構造改善センター駐車場棟	H2	278.00	鉄骨造
578-3	高知市中山間地域構造改善センター	中山間地域構造改善センター事務所棟	H2	1600.20	鉄筋コンクリート造
582-1	生活食品課衛生業務事務所	生活食品課衛生業務事務所（倉庫棟衛生組合）	S47	347.62	鉄骨造
665-1	みどり課桟橋詰所	みどり課桟橋詰所棟	H5	105.30	軽量鉄骨造（プレハブ含む）
665-2	みどり課桟橋詰所	みどり課桟橋詰所車庫棟	H8	18.86	軽量鉄骨造（プレハブ含む）
666-1	下知地盤沈下観測所	下知地盤沈下観測所	H8	4.50	鉄骨造
667-1	春野農業技術センター	春野農業技術センター	S50	312.00	鉄筋コンクリート造
851-1	高知市埋蔵文化財作業所	春野共同作業所作業所棟	S50	731.96	鉄骨造

1.7.2 建設年度別配置状況

建設年度別に延床面積を見ると，全体の 38.6%の施設が建設後 30 年以上経過しています。

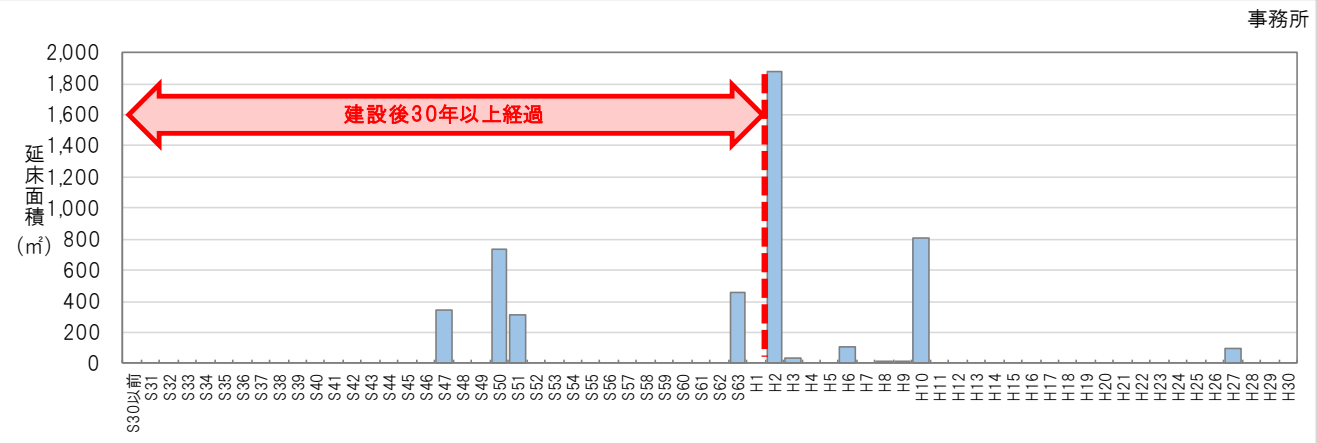

図1.48 建設年度別配置状況

1.7.3 耐震診断・改修の実施状況

状況が把握されている棟の耐震診断・改修の実施状況は，以下に示すとおりです。

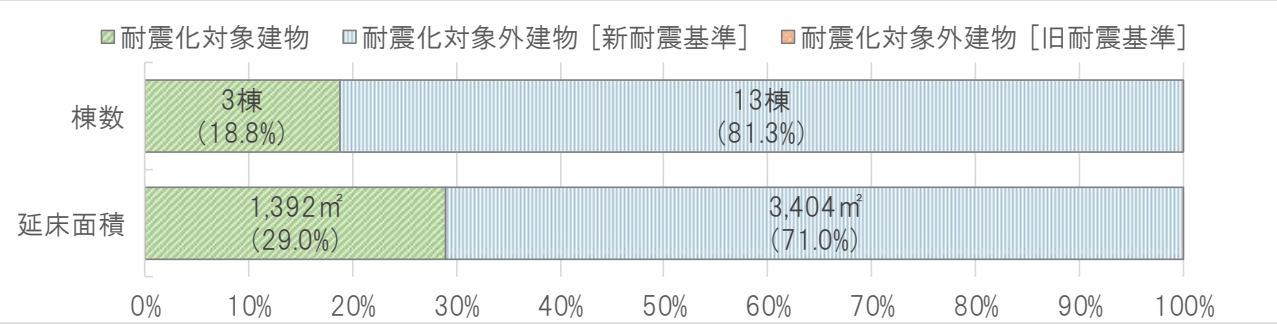

図1.49 耐震化対象建物状況

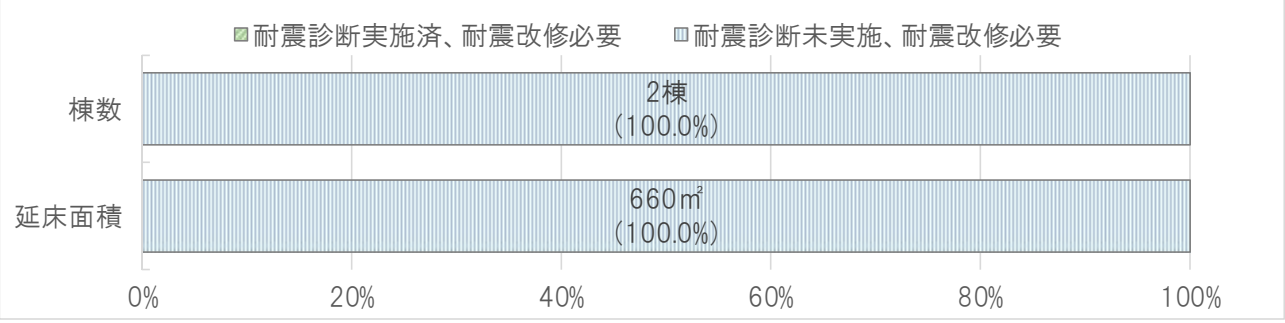

図1.50 耐震診断・改修の実施状況

1.7.4 管理運営の状況

開館状況は，以下に示すとおりです。

表1.42 開館状況一覧

施設番号	施設名	開館時間		備考	定期休館日
		平日	土日祝	土日祝で異なる場合等	
576	道路管理課補修係	―	―	－	－
577	大原町事務所	8:30―17:15	―	－	－
578	高知市中山間地域構造改善センター	9:00―22:00	9:00―22:00	12月29日～翌年1月3日	日・祝休み
582	生活食品課衛生業務事務所	8:30―17:15	―	－	－
665	みどり課桟橋詰所	―17:15	―	－	－
666	下知地盤沈下観測所	―	―	－	－
667	春野農業技術センター	8:30―17:00	―	－	土・日・祝休み
851	高知市埋蔵文化財作業所	―	―	土曜日，日曜日，祝日（年末年始は12月29～１月3日）	－

1.7.5 利用の状況

1) 利用の推移

利用の推移は，以下に示すとおりです。

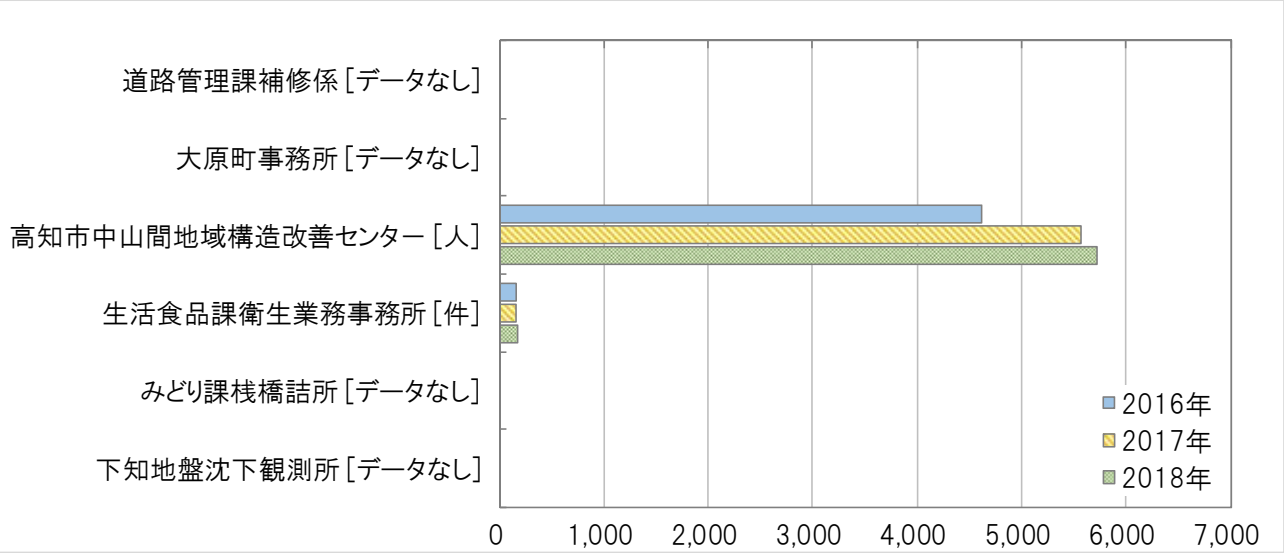

図1.51 利用状況

表1.43 利用状況

施設番号	施設名	(㎡) 延床面積	利用数						利用変化	
			指標名	単位	2016年	2017年	2018年	平均	2016年→2017年	2017年→2018年
576	道路管理課補修係	458	—	—	—	—	—	—	—	—
577	大原町事務所	904	—	—	—	—	—	—	—	—
578	高知市中山間地域構造改善センター	1,913	利用者数	人	4,615	5,559	5,726	5,300	20.5%	3.0%
582	生活食品課衛生業務事務所	348	—	件	159	151	177	162	-5.0%	17.2%
665	みどり課桟橋詰所	124	—	—	—	—	—	—	—	—
666	下知地盤沈下観測所	5	—	—	—	—	—	—	—	—
667	春野農業技術センター	312	—	—	3	3	3	3	0.0%	0.0%
851	高知市埋蔵文化財作業所	732	—	—	—	—	—	—	—	—

2) 貸室の利用状況

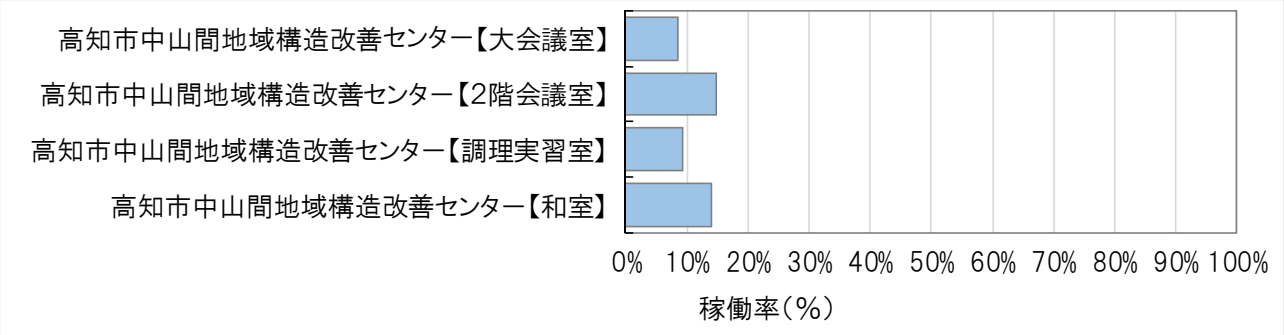

図1.52 貸室の利用状況

1.7.6 コストの状況

1) 収支の状況

収入（2016（平成 28）年度～2018（平成 30）年度の 3 か年平均）は，全体で年間約 225 万円あり，国・県支出金が 0.0%，施設使用料等が 4.9%となっています。

支出（2016（平成 28）年度～2018（平成 30）年度の 3 か年平均）は，全体で年間約 1 億 4,848 万円あり，事業運営費が 96.0%，維持管理費が 4.0%となっています。

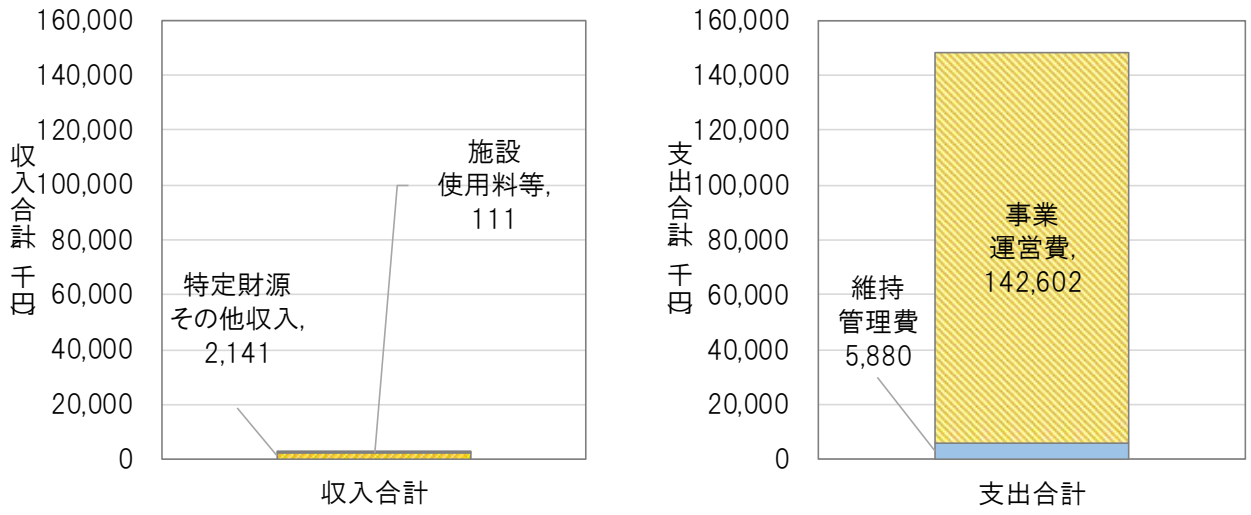

図1.53 収支内訳

表1.44 収入（2016(平成 28)年～2018(平成 30)年の平均）

施設番号	施設名	延床面積（㎡）	管理運営形態	収入（千円） 国・県支出金等	特定財源その他収入	施設使用料等	収入合計	[参考] 指定管理利用料金収入（千円）
合計				0	2,141	111	2,252	0
%				0.0%	95.1%	4.9%	100.0%	－
576	道路管理課補修係	458	直営	0	0	0	0	0
577	大原町事務所	904	直営	0	0	0	0	0
578	高知市中山間地域構造改善センター	1,913	直営	0	2,101	10	2,111	0
582	生活食品課衛生業務事務所	348	直営	0	0	27	27	0
665	みどり課桟橋詰所	124	直営	0	0	0	0	0
666	下知地盤沈下観測所	5	指定管理等	0	0	0	0	0
667	春野農業技術センター	312	直営	0	40	74	114	0
851	高知市埋蔵文化財作業所	732	直営	0	0	0	0	0

表1.45 支出（2016(平成 28)年～2018(平成 30)年の平均）

施設番号	施設名	延床面積（㎡）	管理運営形態	支出（千円） 維持管理費	事業運営費	支出合計	減価償却費（千円）
合計				5,880	142,602	148,482	
%				4.0%	96.0%	100.0%	
576	道路管理課補修係	458	直営	779	61,866	62,645	993
577	大原町事務所	904	直営	476	31,681	32,157	2,273
578	高知市中山間地域構造改善センター	1,913	直営	3,554	13,007	16,561	8,441
582	生活食品課衛生業務事務所	348	直営	696	20,206	20,902	228
665	みどり課桟橋詰所	124	直営	0	0	0	507
666	下知地盤沈下観測所	5	指定管理等	0	0	0	13
667	春野農業技術センター	312	直営	325	0	325	1,123
851	高知市埋蔵文化財作業所	732	直営	50	15,842	15,892	1,449

2) 維持管理費の比較

維持管理費は，以下に示すとおりです。

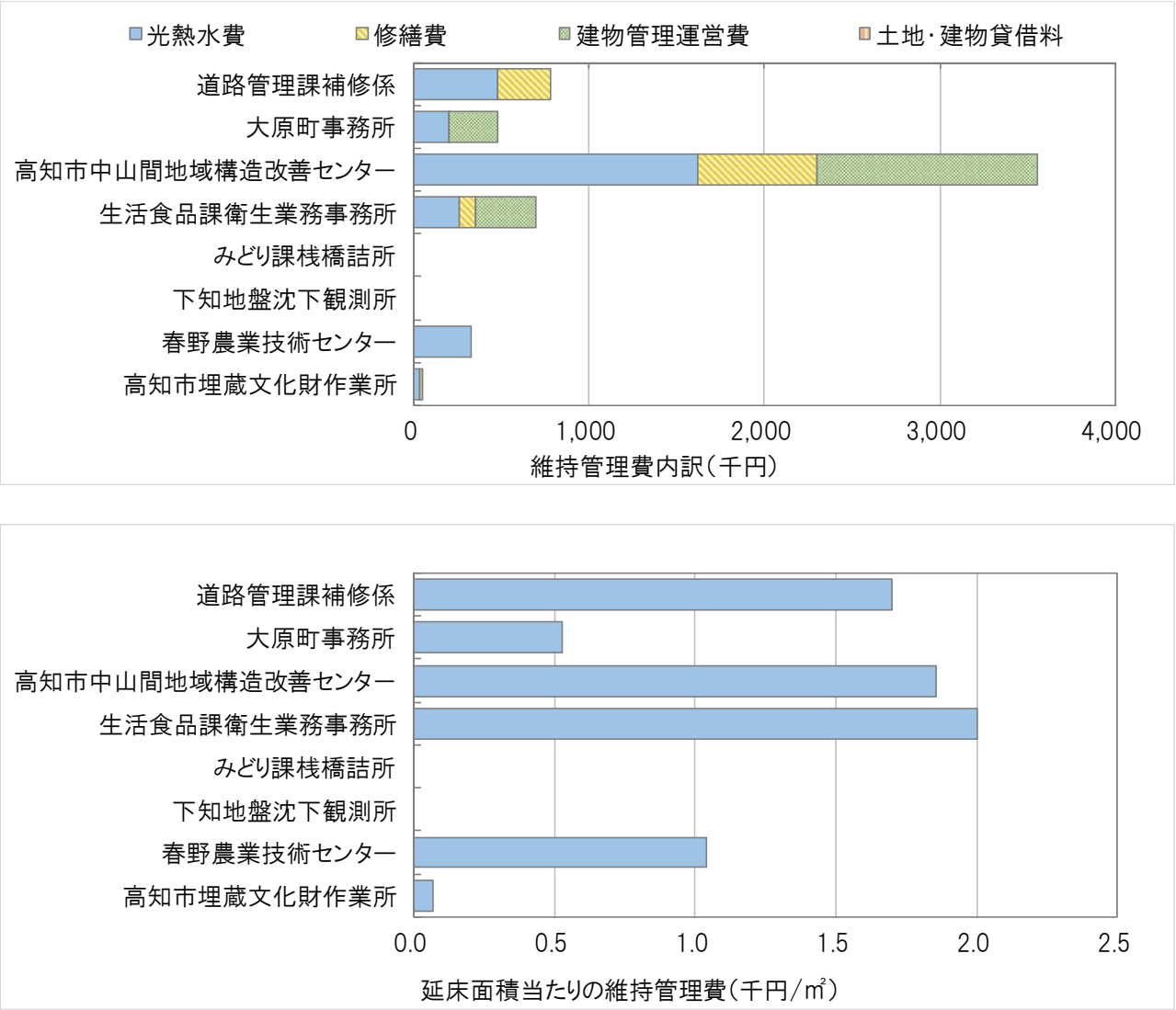

図1.54 維持管理費内訳及び延床面積当たりの維持管理費

表1.46 維持管理費

施設番号	施設名	延床面積（㎡）	管理運営形態	維持管理費（千円） 光熱水費	修繕費	建物管理運営費	土地建物貸借料	合計	延床面積当たり維持管理費（千円/㎡）
			小計	2,914	1,070	1,896	0	5,880	ー
			%	49.6%	18.2%	32.2%	0.0%	100.0%	ー
576	道路管理課補修係	458	直営	480	299	0	0	779	1.7
577	大原町事務所	904	直営	197	4	275	0	476	0.5
578	高知市中山間地域構造改善センター	1,913	直営	1,619	676	1,259	0	3,554	1.9
582	生活食品課衛生業務事務所	348	直営	260	91	345	0	696	2.0
665	みどり課桟橋詰所	124	直営	0	0	0	0	0	0.0
666	下知地盤沈下観測所	5	指定管理等	0	0	0	0	0	0.0
667	春野農業技術センター	312	直営	325	0	0	0	325	1.0
851	高知市埋蔵文化財作業所	732	直営	33	0	17	0	50	0.1

3) 事業運営費の比較

事業運営費は，以下に示すとおりです。

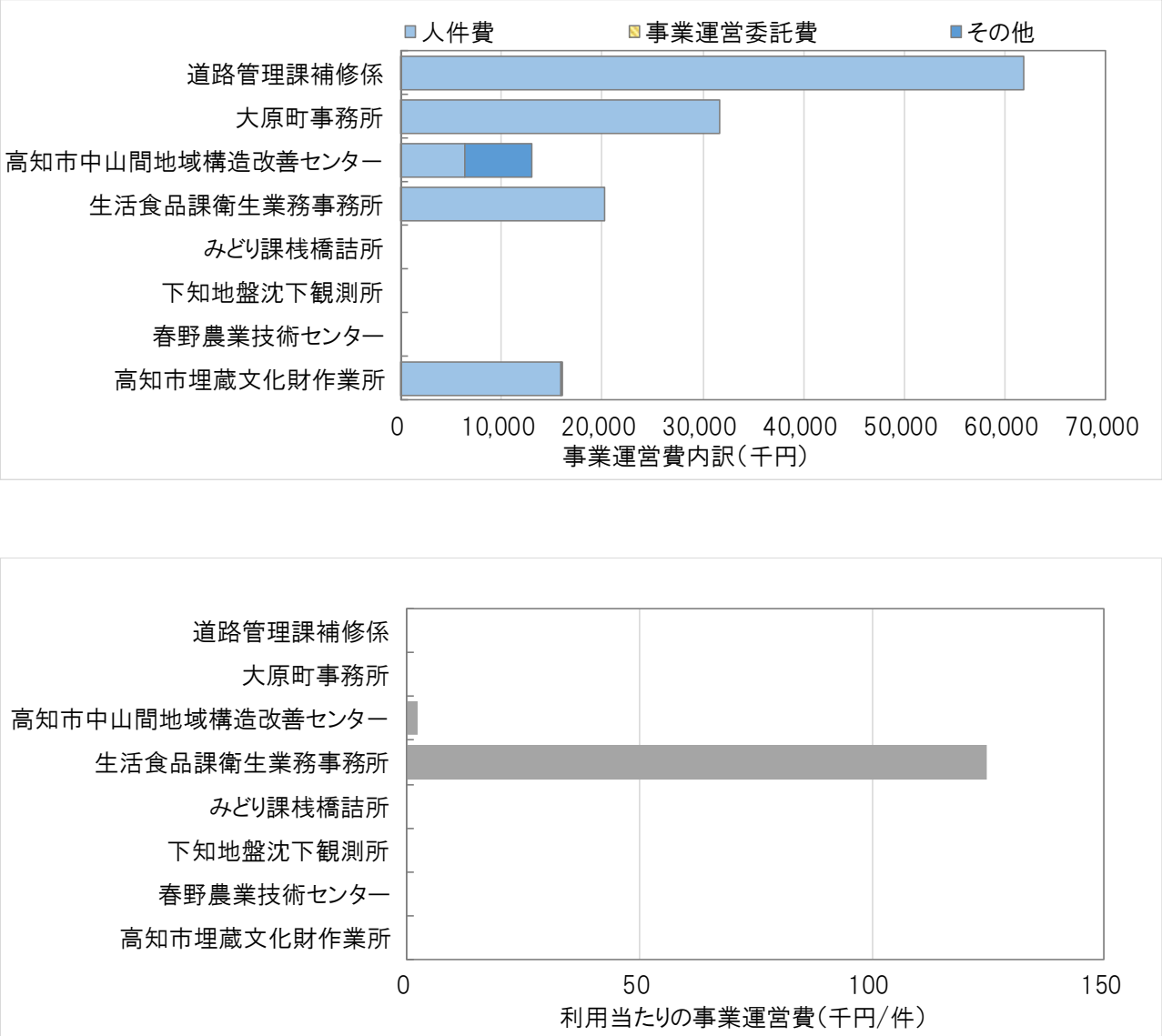

図1.55 事業運営費内訳及び利用当たりの事業運営費

表1.47 事業運営費

施設番号	施設名	延床面積（㎡）	管理運営形態	利用数		事業運営費（千円）				利用当たり事業運営費	
				数量	単位	人件費	事業運営委託費	その他	合計	数量	単位
			小計	―	―	135,934	0	6,668	142,602	―	―
			%	―	―	95.3%	0.0%	4.7%	100.0%	―	―
576	道路管理課補修係	458	直営	―	―	61,866	0	0	61,866	―	―
577	大原町事務所	904	直営	―	―	31,681	0	0	31,681	―	―
578	高知市中山間地域構造改善センター	1,913	直営	5,300	人	6,341	0	6,666	13,007	2.5	千円/人
582	生活食品課衛生業務事務所	348	直営	162	件	20,206	0	0	20,206	124.7	千円/件
665	みどり課桟橋詰所	124	直営	―	―	0	0	0	0	―	―
666	下知地盤沈下観測所	5	指定管理等	―	―	0	0	0	0	―	―
667	春野農業技術センター	312	直営	3	―	0	0	0	0	0.0	―
851	高知市埋蔵文化財作業所	732	直営	―	―	15,840	0	2	15,842	―	―

1.8 交通施設(行政系)　[その他行政系施設]

1.8.1 建物の状況

交通施設(行政系)は 7 棟が整備されています。

表1.48 建物棟一覧

棟番号	施設名	建物名	建設年度	延床面積(㎡)	構造形式
671-1	高知駅南口駅前広場シェルター	高知駅南口駅前広場シェルター（ＪＲ駅南口～土電電停間）	H20	32.07	鉄骨造
671-2	高知駅南口駅前広場シェルター	高知駅南口駅前広場シェルターｂ	H20	29.01	軽量鉄骨造（プレハブ含む）
671-3	高知駅南口駅前広場シェルター	高知駅南口駅前広場シェルターｃ	H20	37.23	軽量鉄骨造（プレハブ含む）
671-4	高知駅南口駅前広場シェルター	高知駅南口駅前広場シェルターｄ	H20	26.28	軽量鉄骨造（プレハブ含む）
671-5	高知駅南口駅前広場シェルター	高知駅南口駅前広場シェルターｆ－１	H20	27.25	軽量鉄骨造（プレハブ含む）
671-6	高知駅南口駅前広場シェルター	高知駅南口駅前広場シェルターｆ－２	H20	28.32	軽量鉄骨造（プレハブ含む）
671-7	高知駅南口駅前広場シェルター	高知駅南口駅前広場シェルターａ	H20	22.94	軽量鉄骨造（プレハブ含む）

1.8.2 建設年度別配置状況

建設年度別に延床面積を見ると，建設後 30 年以上経過している施設はありません。

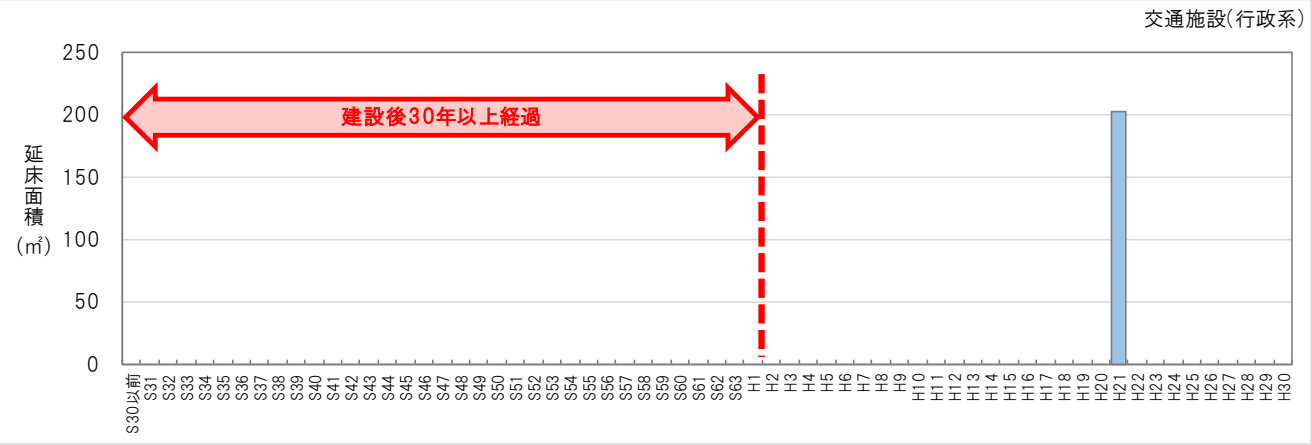

図1.56 建設年度別配置状況

1.8.3 耐震診断・改修の実施状況

状況が把握されている棟の耐震診断・改修の実施状況は，以下に示すとおりです。

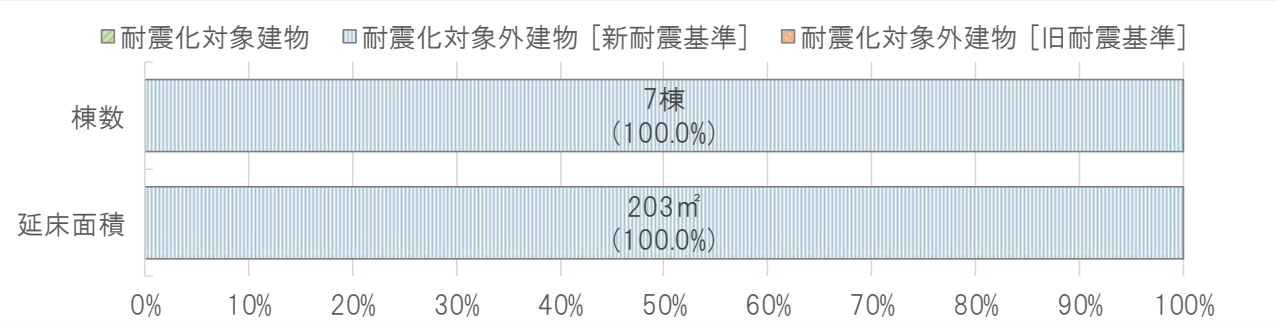

図1.57 耐震化対象建物状況

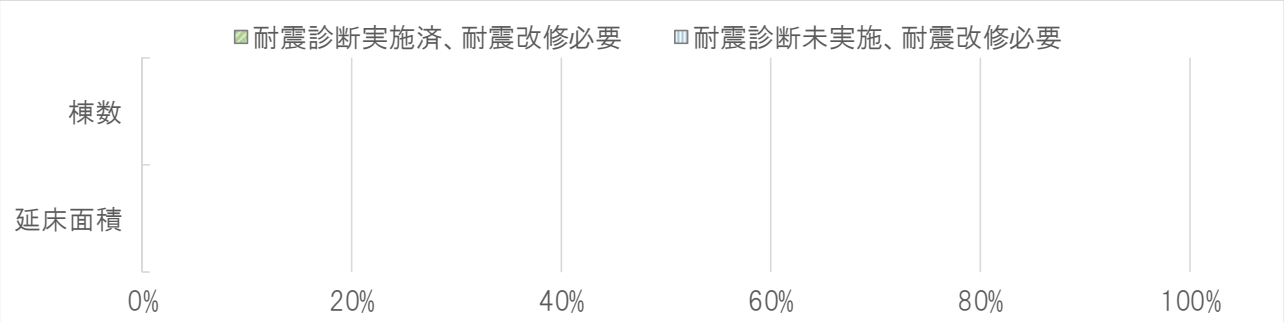

図1.58 耐震診断・改修の実施状況

1.8.4 管理運営の状況

開館状況は，以下に示すとおりです。

表1.49 開館状況一覧

施設番号	施設名	開館時間		備考	定期休館日
		平日	土日祝	土日祝で異なる場合等	
671	高知駅南口駅前広場シェルター	ー	ー	－	－

1.8.5 利用状況

1) 利用の推移

施設の市民利用はありません。

2) 貸室の利用状況

貸室はありません。

1.8.6 コストの状況

1) 収支の状況

収入（2016（平成 28）年度～2018（平成 30）年度の 3 か年平均），支出（2016（平成 28）年度～2018（平成 30）年度の 3 か年平均）はありません。

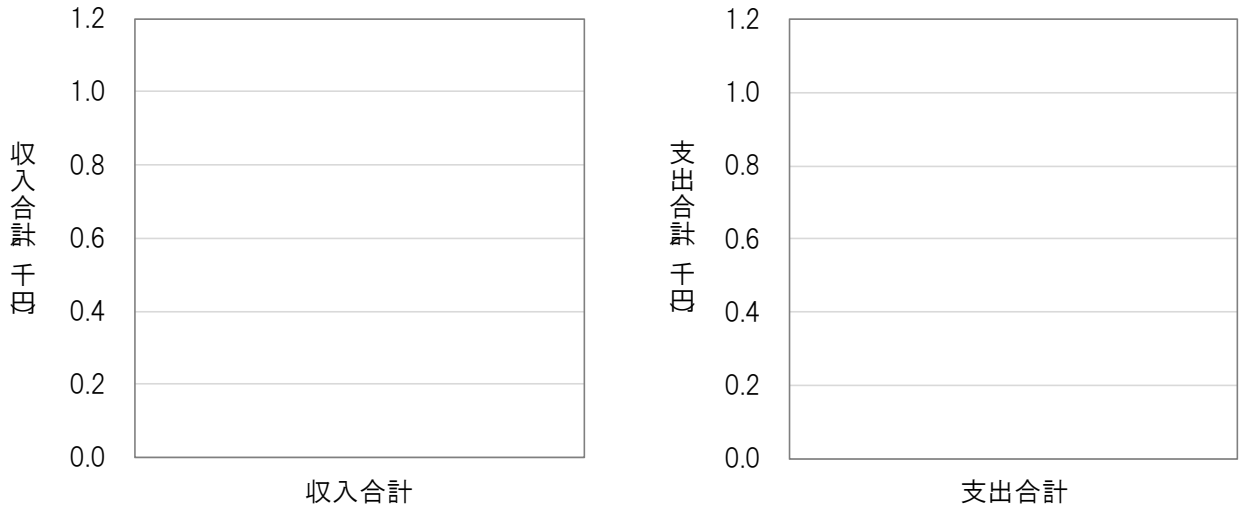

図1.59 収支内訳

表1.50 収入（2016(平成 28)年～2018(平成 30)年の平均）

施設番号	施設名	延床面積（㎡）	管理運営形態	収入（千円） 国・県支出金等	特定財源その他収入	施設使用料等	収入合計	[参考] 指定管理利用料金収入（千円）
合計				0	0	0	0	0
%				－	－	－	－	－
671	高知駅南口駅前広場シェルター	203	直営	0	0	0	0	0

表1.51 支出（2016(平成 28)年～2018(平成 30)年の平均）

施設番号	施設名	延床面積（㎡）	管理運営形態	支出（千円） 維持管理費	事業運営費	支出合計	減価償却費（千円）
合計				0	0	0	
%				－	－	－	
671	高知駅南口駅前広場シェルター	203	直営	0	0	0	2,794

2) 維持管理費の比較

維持管理費は，以下に示すとおりです。

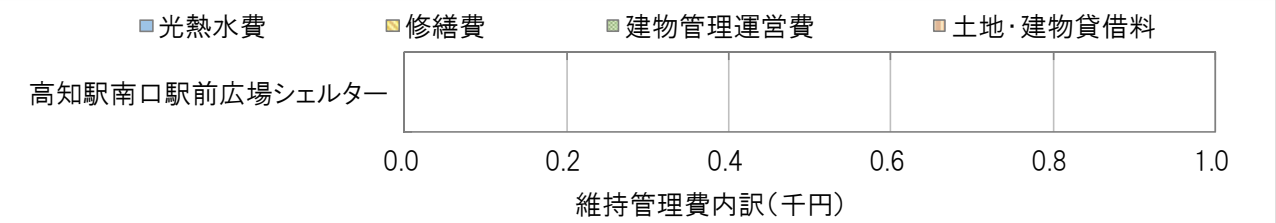

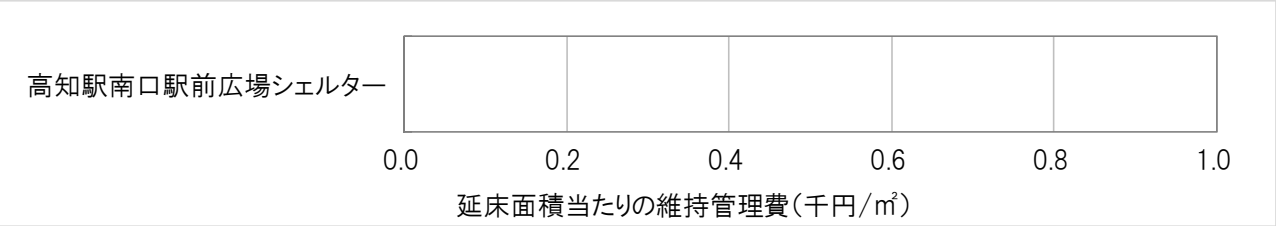

図1.60 維持管理費内訳及び延床面積当たりの維持管理費

表1.52 維持管理費

施設番号	施設名	延床面積(㎡)	管理運営形態	維持管理費(千円) 光熱水費	修繕費	建物管理運営費	土地建物貸借料	合計	延床面積当たり維持管理費(千円/㎡)
			小計	0	0	0	0	0	―
			%	―	―	―	―	―	―
671	高知駅南口駅前広場シェルター	203	直営	0	0	0	0	0	0.0

3) 事業運営費の比較

事業運営費は，以下に示すとおりです。



図1.61 事業運営費内訳

表1.53 事業運営費

施設番号	施設名	延床面積(㎡)	管理運営形態	利用数		事業運営費(千円)				利用当たり事業運営費	
				数量	単位	人件費	事業運営委託費	その他	合計	数量	単位
小計				―	―	0	0	0	0	―	―
%				―	―	―	―	―	―	―	―
671	高知駅南口駅前広場シェルター	203	直営	―	―	0	0	0	0	―	―

1.9 防災施設 ［その他行政系施設］

1.9.1 建物の状況

防災施設は 3 棟が整備されています。

表1.54 建物棟一覧

棟番号	施設名	建物名	建設年度	延床面積（㎡）	構造形式
670-1	高知市種崎地区津波避難センター	高知市種崎地区津波避難センター	H20	724.89	鉄筋コンクリート造
887-1	種崎地区舟倉津波避難センター	種崎地区舟倉津波避難センター	H27	1497.73	鉄筋コンクリート造
888-1	種崎地区貴船ノ森津波避難センター	種崎地区貴船ノ森津波避難センター	H27	1346.16	鉄筋コンクリート造

1.9.2 建設年度別配置状況

建設年度別に延床面積を見ると，建設後 30 年以上経過している施設はありません。

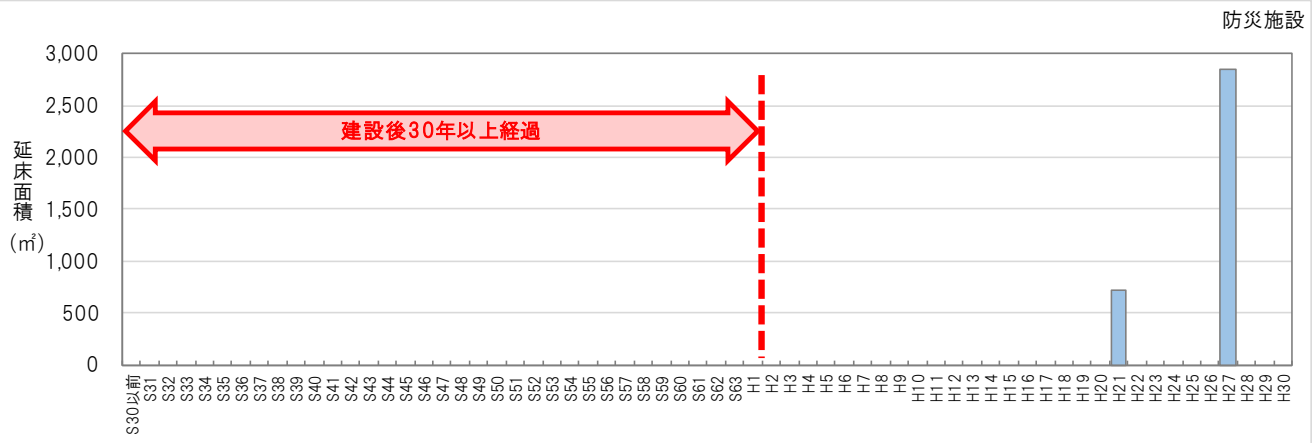

図1.62 建設年度別配置状況

1.9.3 耐震診断・改修の実施状況

状況が把握されている棟の耐震診断・改修の実施状況は，以下に示すとおりです。

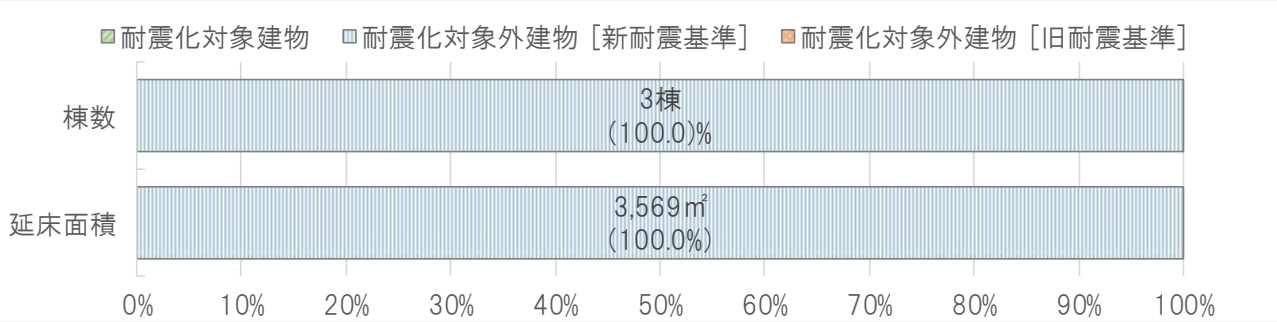

図1.63 耐震化対象建物状況

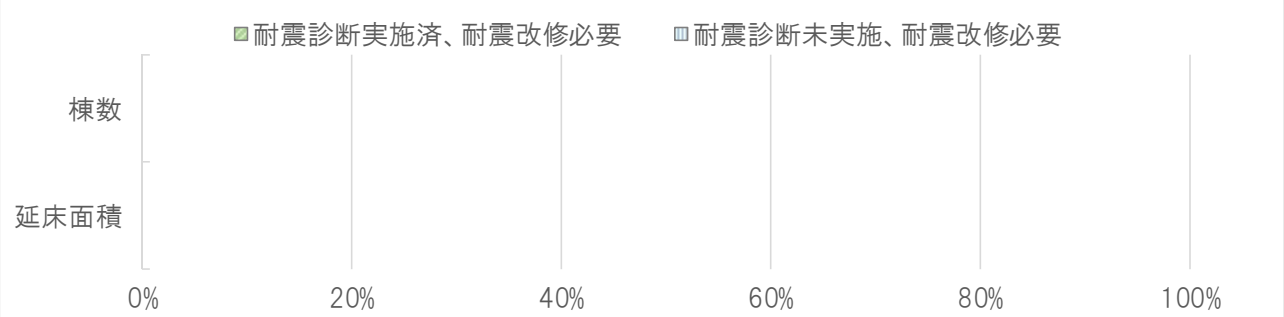

図1.64 耐震診断・改修の実施状況

1.9.4 管理運営の状況

開館状況は，以下に示すとおりです。

表1.55 開館状況一覧

施設番号	施設名	開館時間		備考	定期休館日
		平日	土日祝	土日祝で異なる場合等	
670	高知市種崎地区津波避難センター	9:00－21:00	9:00－21:00	－	なし
887	種崎地区舟倉津波避難センター	9:00－21:00	9:00－21:00	－	なし
888	種崎地区貴船ノ森津波避難センター	9:00－21:00	9:00－21:00	－	なし

1.9.5 利用の状況

1) 利用の推移

利用の推移は，以下に示すとおりです。

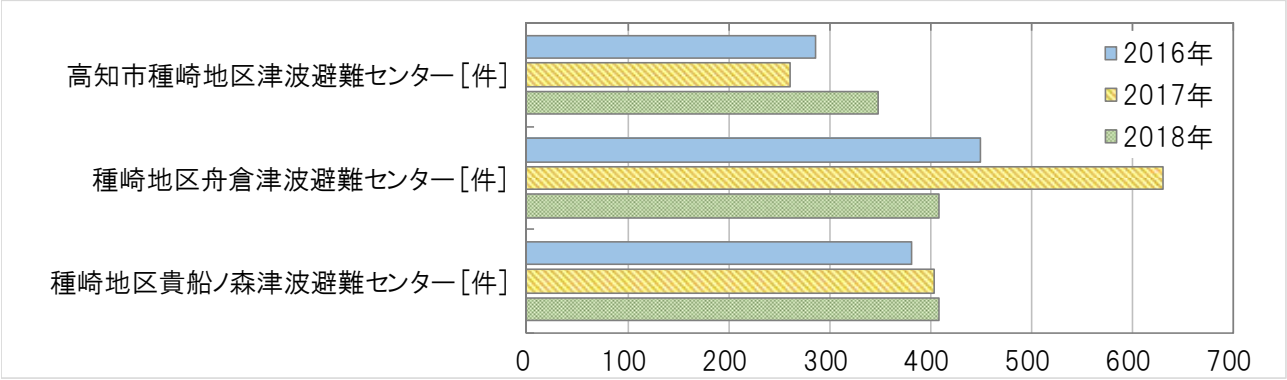

図1.65 利用状況

表1.56 利用状況

施設番号	施設名	(㎡) 延床面積	利用数					利用変化	
			指標名	単位	2016年	2017年	2018年	平均	2016年→2017年	2017年→2018年
670	高知市種崎地区津波避難センター	725	利用申請数	件	287	261	348	299	-9.1%	33.3%
887	種崎地区舟倉津波避難センター	1,498	利用申請数	件	449	631	409	496	40.5%	-35.2%
888	種崎地区貴船ノ森津波避難センター	1,346	利用申請数	件	382	403	408	398	5.5%	1.2%

2) 貸室の利用状況

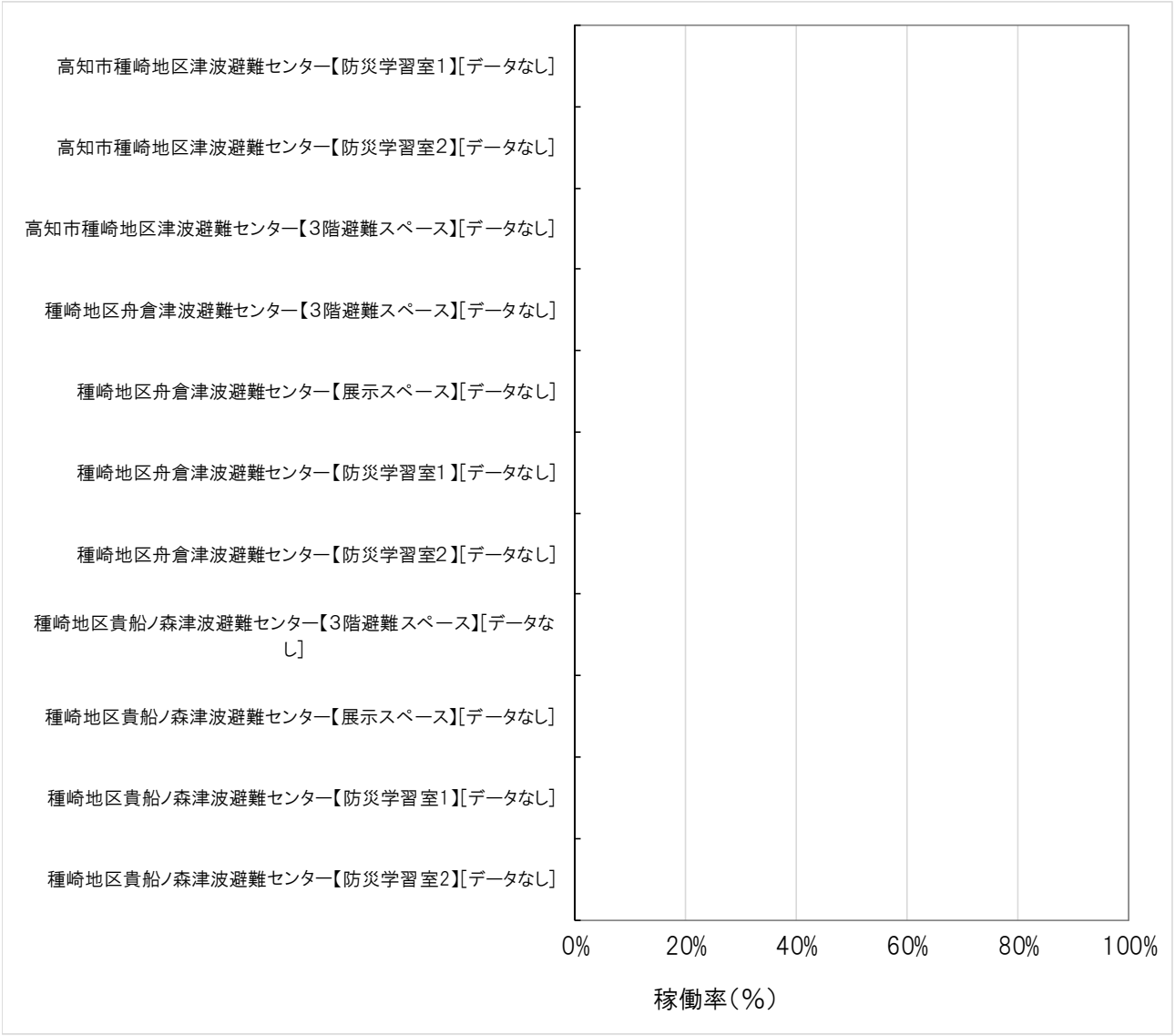

図1.66 貸室の利用状況

1.9.6 コストの状況

1) 収支の状況

収入（2016（平成 28）年度～2018（平成 30）年度の 3 か年平均）はありません。

支出（2016（平成 28）年度～2018（平成 30）年度の 3 か年平均）は，全体で年間約 468 万円あり，事業運営費が 0.0%，維持管理費が 100.0%となっています。

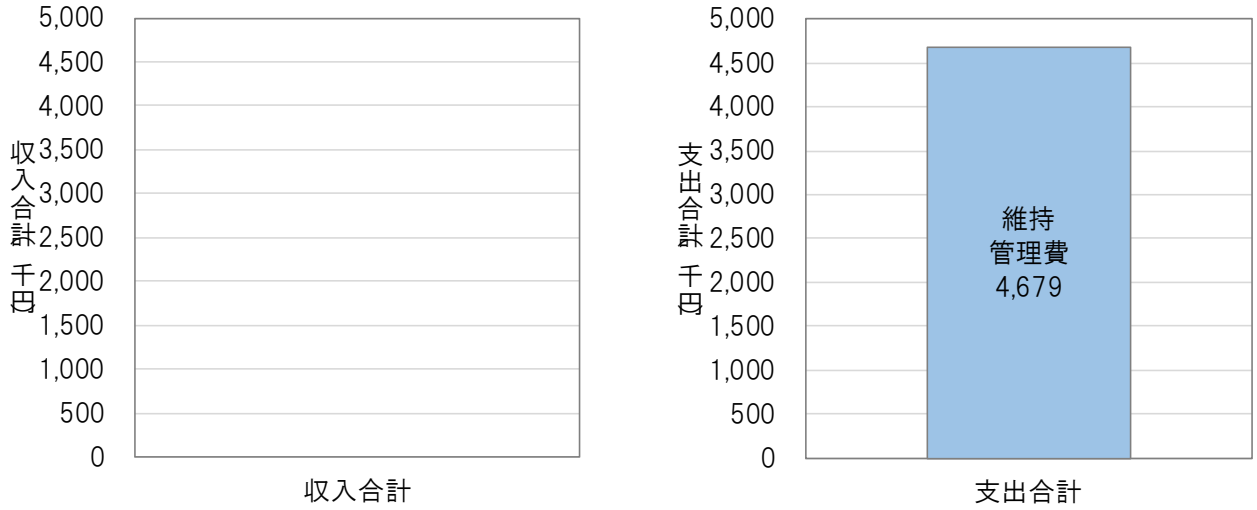

図1.67 収支内訳

表1.57 収入（2016(平成 28)年～2018(平成 30)年の平均）

施設番号	施設名	延床面積（㎡）	管理運営形態	収入（千円） 国・県支出金等	特定財源その他収入	施設使用料等	収入合計	[参考] 指定管理利用料金収入（千円）
			合計	0	0	0	0	0
			%	－	－	－	－	－
670	高知市種崎地区津波避難センター	725	直営	0	0	0	0	0
887	種崎地区舟倉津波避難センター	1,498	直営	0	0	0	0	0
888	種崎地区貴船ノ森津波避難センター	1,346	直営	0	0	0	0	0

表1.58 支出（2016(平成 28)年～2018(平成 30)年の平均）

施設番号	施設名	延床面積（㎡）	管理運営形態	支出（千円） 維持管理費	事業運営費	支出合計	減価償却費（千円）
			合計	4,679	0	4,679	
			%	100.0%	0.0%	100.0%	
670	高知市種崎地区津波避難センター	725	直営	1,567	0	1,567	2,729
887	種崎地区舟倉津波避難センター	1,498	直営	1,565	0	1,565	7,659
888	種崎地区貴船ノ森津波避難センター	1,346	直営	1,547	0	1,547	7,332

2) 維持管理費の比較

維持管理費は，以下に示すとおりです。

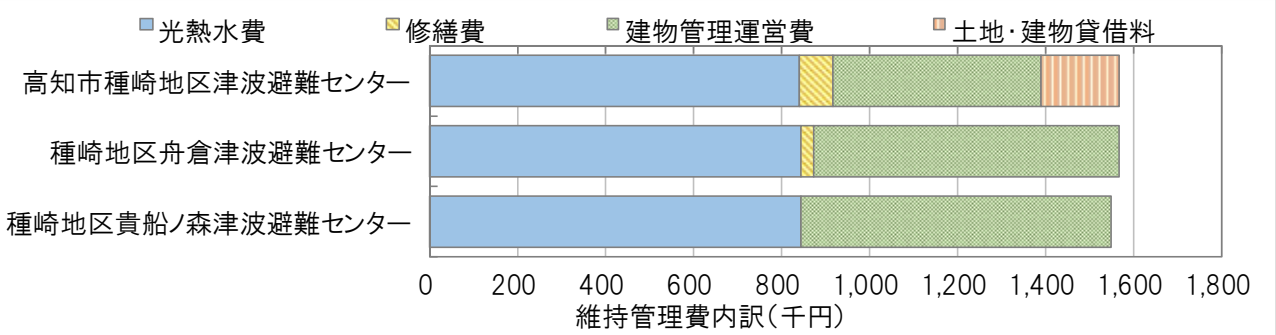

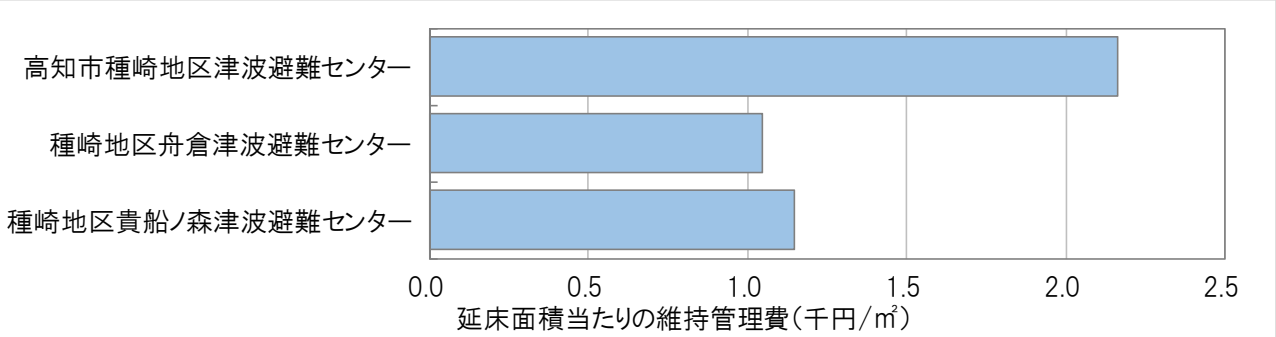

図1.68 維持管理費内訳及び延床面積当たりの維持管理費

表1.59 維持管理費

施設番号	施設名	延床面積（㎡）	管理運営形態	維持管理費（千円） 光熱水費	修繕費	建物管理運営費	土地建物貸借料	合計	延床面積当たり維持管理費（千円/㎡）
			小計	2,526	107	1,866	180	4,679	―
			%	54.0%	2.3%	39.9%	3.8%	100.0%	―
670	高知市種崎地区津波避難センター	725	直営	841	75	471	180	1,567	2.2
887	種崎地区舟倉津波避難センター	1,498	直営	842	32	691	0	1,565	1.0
888	種崎地区貴船ノ森津波避難センター	1,346	直営	843	0	704	0	1,547	1.1

3) 事業運営費の比較

事業運営費は，以下に示すとおりです。

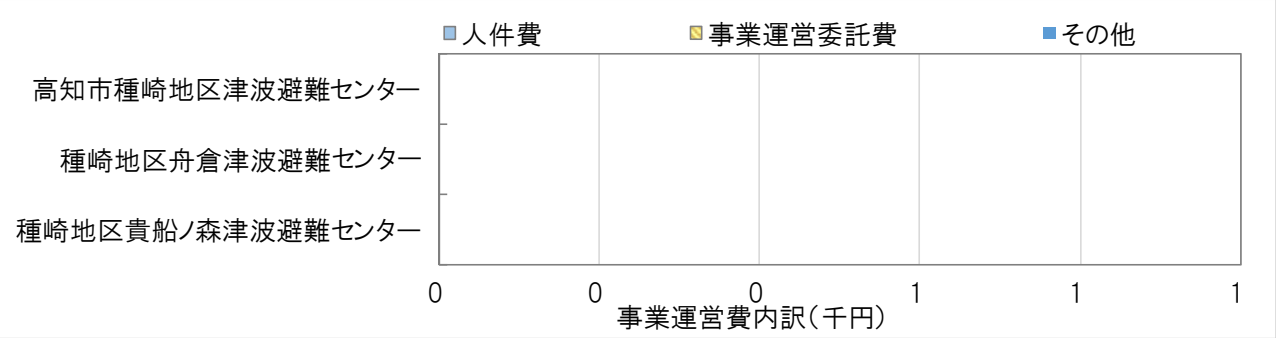

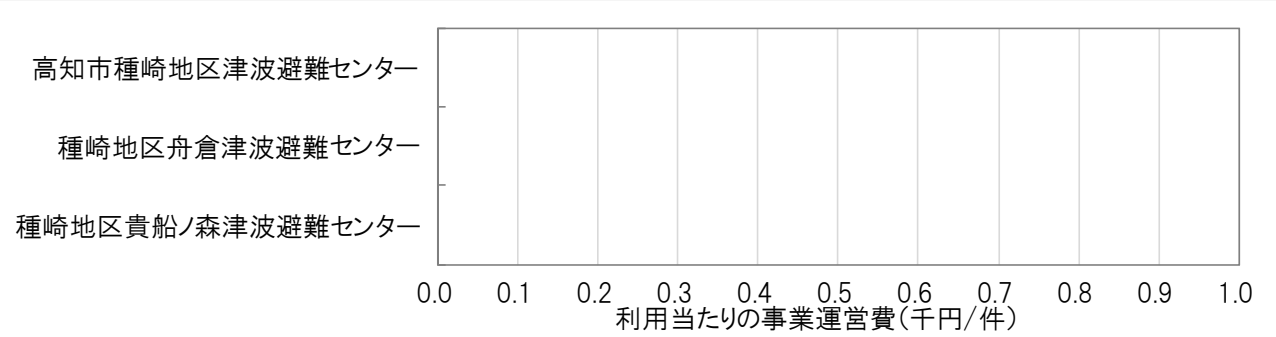

図1.69 事業運営費内訳及び利用当たりの事業運営費

表1.60 事業運営費

施設番号	施設名	延床面積(㎡)	管理運営形態	利用数		事業運営費(千円)				利用当たり事業運営費	
				数量	単位	人件費	事業運営委託費	その他	合計	数量	単位
			小計	―	―	0	0	0	0	―	―
			%	―	―	―	―	―	―	―	―
670	高知市種崎地区津波避難センター	725	直営	299	件	0	0	0	0	0.0	千円/件
887	種崎地区舟倉津波避難センター	1,498	直営	496	件	0	0	0	0	0.0	千円/件
888	種崎地区貴船ノ森津波避難センター	1,346	直営	398	件	0	0	0	0	0.0	千円/件

1.10 防災倉庫 ［その他行政系施設］

1.10.1 建物の状況

防災倉庫は 69 棟が整備されています。

表1.61 建物棟一覧

棟番号	施設名	建物名	建設年度	延床面積（㎡）	構造形式
589-1	小高坂小学校防災倉庫	小高坂小学校防災倉庫	H11	14.40	鉄骨造
590-1	布師田小学校防災倉庫	布師田小学校防災倉庫	H11	14.40	鉄骨造
591-1	御畳瀬小学校防災倉庫	御畳瀬小学校防災倉庫	H11	14.40	鉄骨造
592-1	朝倉小学校防災倉庫	朝倉小学校防災倉庫	H11	14.40	鉄骨造
593-1	東部環境センター防災倉庫	東部環境センター防災倉庫	H11	14.40	鉄骨造
594-1	潮江小学校防災倉庫	潮江小学校防災倉庫	H12	14.40	鉄骨造
595-1	十津小学校防災倉庫	十津小学校防災倉庫	H12	14.40	鉄骨造
596-1	江陽小学校防災倉庫	江陽小学校防災倉庫	H12	14.40	鉄骨造
597-1	泉野小学校防災倉庫	泉野小学校防災倉庫	H12	14.40	鉄骨造
598-1	介良小学校防災倉庫	介良小学校防災倉庫	H12	14.40	鉄骨造
599-1	旭東小学校防災倉庫	旭東小学校防災倉庫	H12	14.40	鉄骨造
600-1	旭小学校防災倉庫	旭小学校防災倉庫	H13	14.40	鉄骨造
601-1	江ノ口小学校防災倉庫	江ノ口小学校防災倉庫	H13	14.40	鉄骨造
602-1	一ツ橋小学校防災倉庫	一ツ橋小学校防災倉庫	H13	14.40	鉄骨造
603-1	久重小学校防災倉庫	久重小学校防災倉庫	H13	14.40	鉄骨造
604-1	一宮中学校防災倉庫	一宮中学校防災倉庫	H13	14.40	鉄骨造
605-1	青柳中学校防災倉庫	青柳中学校防災倉庫	H13	14.40	鉄骨造
606-1	潮江下水処理場防災倉庫	潮江下水処理場防災倉庫	H10	14.40	鉄骨造
607-1	高知商業高等学校防災倉庫	高知商業高等学校防災倉庫	H10	14.40	軽量鉄骨造（プレハブ含む）
608-1	秦小学校防災倉庫	秦小学校防災倉庫	H10	14.40	軽量鉄骨造（プレハブ含む）
609-1	はりまや橋小学校防災倉庫	はりやま橋小学校防災倉庫	H10	14.40	軽量鉄骨造（プレハブ含む）
610-1	鏡中学校防災倉庫	鏡中学校防災倉庫	H10	14.40	軽量鉄骨造（プレハブ含む）
613-1	アスパル高知防災倉庫	アスパル高知防災倉庫	H9	14.40	軽量鉄骨造（プレハブ含む）
614-1	朝倉第二小学校防災倉庫	朝倉第二小学校防災倉庫	H9	14.40	軽量鉄骨造（プレハブ含む）
615-1	昭和小学校防災倉庫	昭和小学校防災倉庫	H9	14.40	軽量鉄骨造（プレハブ含む）
616-1	大津小学校防災倉庫	大津小学校防災倉庫	H9	14.40	軽量鉄骨造（プレハブ含む）
617-1	高須小学校防災倉庫	高須小学校防災倉庫	H9	14.40	軽量鉄骨造（プレハブ含む）
618-1	一宮小学校防災倉庫	一宮小学校防災倉庫	H9	14.40	軽量鉄骨造（プレハブ含む）
619-1	朝倉ふれあいセンター防災倉庫	朝倉ふれあいセンター防災倉庫	S60	9.72	軽量鉄骨造（プレハブ含む）
621-1	下知下水処理場防災倉庫	下知下水処理場防災倉庫	H10	14.40	鉄骨造
622-1	筆山町水防倉庫	筆山町水防倉庫	S50	33.12	木造又は合成樹脂造

623-1	長浜小学校防災倉庫	長浜小学校防災倉庫	H11	14.40	鉄骨造
624-1	朝倉中学校防災倉庫	朝倉中学校防災倉庫	H14	14.40	鉄骨造
625-1	西部中学校防災倉庫	西部中学校防災倉庫	H14	14.40	鉄骨造
626-1	城北中学校防災倉庫	城北中学校防災倉庫	H14	14.40	鉄骨造
627-1	潮江中学校防災倉庫	潮江中学校防災倉庫	H14	14.40	鉄骨造
628-1	横浜中学校防災倉庫	横浜中学校防災倉庫	H14	14.40	鉄骨造
629-1	養護学校防災倉庫	養護学校防災倉庫	H14	14.40	鉄骨造
630-1	旧浦戸小学校跡地防災倉庫	旧浦戸小学校跡地防災倉庫	H14	14.40	鉄骨造
631-1	城東中学校防災倉庫	城東中学校防災倉庫	H15	14.40	鉄骨造
632-1	旭中学校防災倉庫	旭中学校防災倉庫	H14	14.40	鉄骨造
633-1	高知市総合運動場防災倉庫	高知市総合運動場防災倉庫	H15	14.40	鉄骨造
634-1	南海中学校防災倉庫	南海中学校防災倉庫	H15	14.40	鉄骨造
635-1	三里中学校防災倉庫	三里中学校防災倉庫	H15	14.40	鉄骨造
636-1	介良中学校防災倉庫	介良中学校防災倉庫	H15	14.40	鉄骨造
637-1	大津中学校防災倉庫	大津中学校防災倉庫	H15	14.40	鉄骨造
638-1	愛宕中学校防災倉庫	愛宕中学校防災倉庫	H15	14.40	鉄骨造
639-1	行川小中学校防災倉庫	行川小中学校防災倉庫	H15	14.40	鉄骨造
640-1	高知市一宮ふれあいセンター防災倉庫	一宮ふれあいセンター防災倉庫	H16	13.90	軽量鉄骨造（プレハブ含む）
641-1	布師田ふれあいセンター防災倉庫	布師田ふれあいセンター防災備蓄倉庫	H16	14.40	軽量鉄骨造（プレハブ含む）
642-1	大津ふれあいセンター防災倉庫	大津ふれあいセンター防災倉庫	H16	14.40	軽量鉄骨造（プレハブ含む）
644-1	消防団鏡分団防災倉庫	消防団鏡分団防災倉庫	H16	14.40	鉄骨造
645-1	南部健康福祉センター防災倉庫	南部健康福祉センター防災倉庫	H17	14.40	鉄骨造
646-1	高知大学内防災倉庫	高知大学内防災倉庫	H17	14.40	鉄骨造
647-1	みどりと憩いの広場防災倉庫	みどりと憩いの広場防災倉庫	H17	14.40	鉄骨造
648-1	長浜老人福祉センター内防災倉庫	長浜老人福祉センター防災倉庫	H17	14.40	鉄骨造
649-1	海老川市民会館防災倉庫	海老川市民会館防災倉庫	H11	14.40	鉄骨造
650-1	春野文化ホールピアステージ防災倉庫	春野文化ホールピアステージ防災倉庫	H13	14.40	鉄骨造
651-1	朝倉市民会館防災倉庫	高知市朝倉市民会館防災倉庫	H13	14.40	鉄骨造
652-1	県立高知ろう学校防災倉庫	高知県立ろう学校防災倉庫	H18	9.60	鉄骨造
653-1	小高坂市民会館防災倉庫	小高坂市民会館防災倉庫	H18	9.60	鉄骨造
655-1	三里小学校防災倉庫	三里小学校防災倉庫棟	H25	12.59	鉄骨造
656-1	鏡小学校防災倉庫	鏡小学校防災倉庫棟	H25	12.59	鉄骨造
657-1	春野西小学校防災倉庫	春野西小学校防災倉庫	H25	12.59	鉄骨造
658-1	春野中学校防災倉庫	春野中学校防災倉庫	H25	12.59	鉄骨造
661-1	神田小学校防災倉庫	神田小学校防災倉庫	H10	14.40	軽量鉄骨造（プレハブ含む）
662-1	潮江南小学校防災倉庫	潮江南小学校防災倉庫	H11	14.40	鉄骨造
663-1	横浜新町小学校防災倉庫	横浜新町小学校防災倉庫	H12	14.40	鉄骨造
664-1	城西中学校防災倉庫	城西中学校防災倉庫	H17	14.40	鉄骨造

1.10.2 建設年度別配置状況

建設年度別に延床面積を見ると，全体の 4.3%の施設が建設後 30 年以上経過しています。

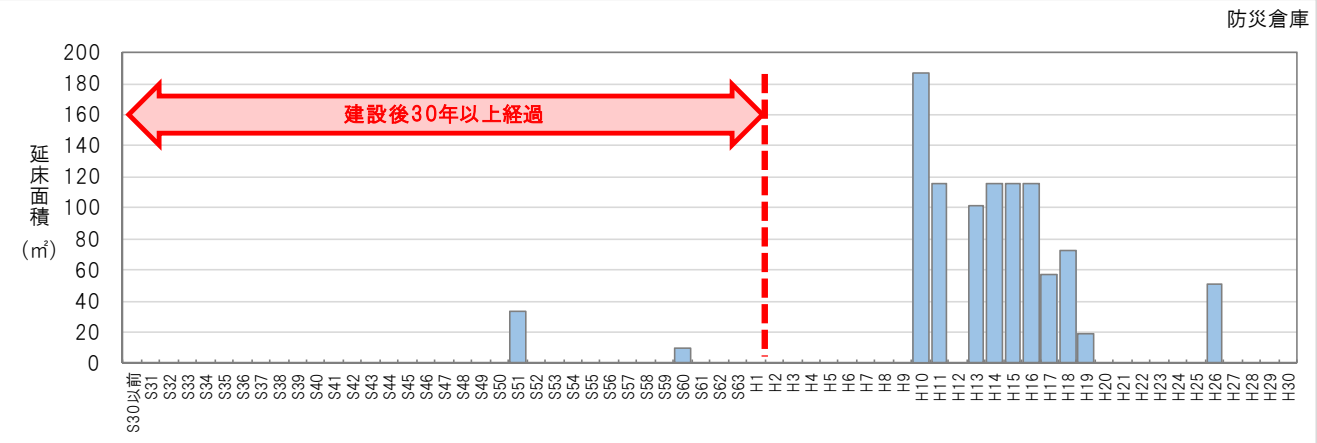

図1.70 建設年度別配置状況

1.10.3 耐震診断・改修の実施状況

状況が把握されている棟の耐震診断・改修の実施状況は，以下に示すとおりです。

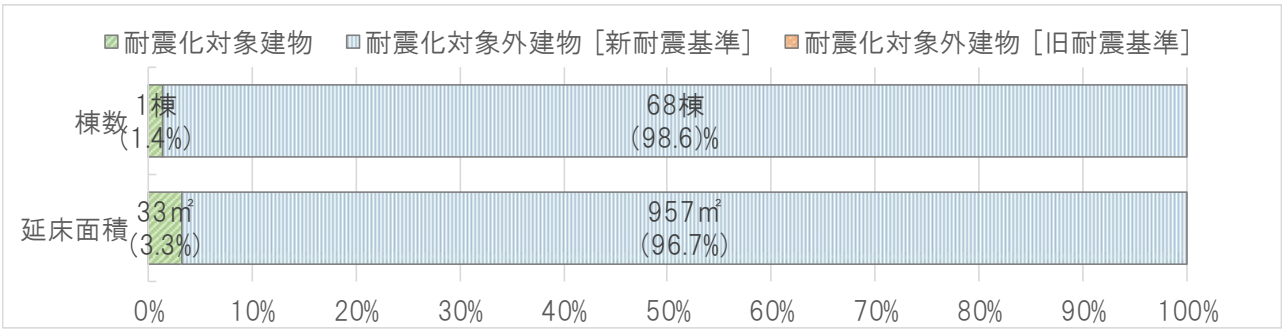

図1.71 耐震化対象建物状況

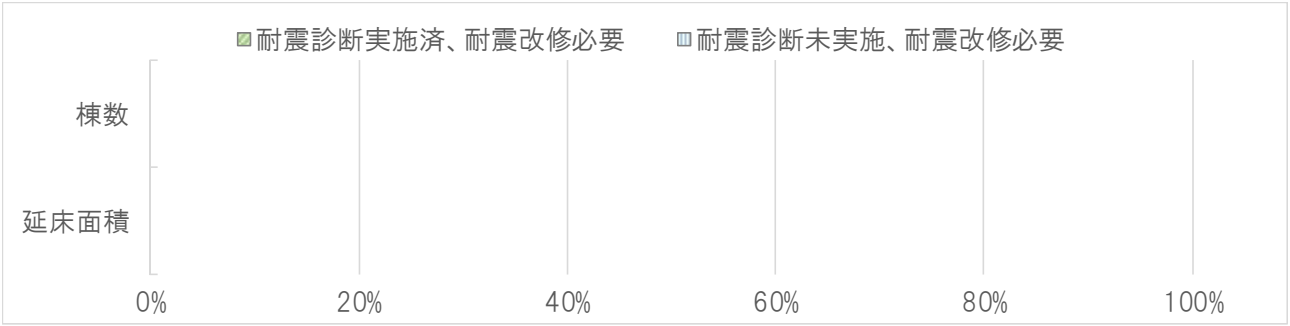

図1.72 耐震診断・改修の実施状況

1.10.4 管理運営の状況

開館状況は，以下に示すとおりです。

表1.62 開館状況一覧

施設番号	施設名	開館時間		備考	定期休館日
		平日	土日祝	土日祝で異なる場合等	
589	小高坂小学校防災倉庫	―	―	－	－
590	布師田小学校防災倉庫	―	―	－	－
591	御畳瀬小学校防災倉庫	―	―	－	－
592	朝倉小学校防災倉庫	―	―	－	－
593	東部環境センター防災倉庫	―	―	－	－
594	潮江小学校防災倉庫	―	―	－	－
595	十津小学校防災倉庫	―	―	－	－
596	江陽小学校防災倉庫	―	―	－	－
597	泉野小学校防災倉庫	―	―	－	－
598	介良小学校防災倉庫	―	―	－	－
599	旭東小学校防災倉庫	―	―	－	－
600	旭小学校防災倉庫	―	―	－	－
601	江ノ口小学校防災倉庫	―	―	－	－
602	一ツ橋小学校防災倉庫	―	―	－	－
603	久重小学校防災倉庫	―	―	－	－
604	一宮中学校防災倉庫	―	―	－	－
605	青柳中学校防災倉庫	―	―	－	－
606	潮江下水処理場防災倉庫	―	―	－	－
607	高知商業高等学校防災倉庫	―	―	－	－
608	秦小学校防災倉庫	―	―	－	－
609	はりまや橋小学校防災倉庫	―	―	－	－
610	鏡中学校防災倉庫	―	―	－	－
613	アスパル高知防災倉庫	―	―	－	－
614	朝倉第二小学校防災倉庫	―	―	－	－
615	昭和小学校防災倉庫	―	―	－	－
616	大津小学校防災倉庫	―	―	－	－
617	高須小学校防災倉庫	―	―	－	－
618	一宮小学校防災倉庫	―	―	－	－
619	朝倉ふれあいセンター防災倉庫	―	―	－	－
621	下知下水処理場防災倉庫	―	―	－	－
622	筆山町水防倉庫	―	―	－	－
623	長浜小学校防災倉庫	―	―	－	－
624	朝倉中学校防災倉庫	―	―	－	－

625	西部中学校防災倉庫	―	―	－	－
626	城北中学校防災倉庫	―	―	－	－
627	潮江中学校防災倉庫	―	―	－	－
628	横浜中学校防災倉庫	―	―	－	－
629	養護学校防災倉庫	―	―	－	－
630	旧浦戸小学校跡地防災倉庫	―	―	－	－
631	城東中学校防災倉庫	―	―	－	－
632	旭中学校防災倉庫	―	―	－	－
633	高知市総合運動場防災倉庫	―	―	－	－
634	南海中学校防災倉庫	―	―	－	－
635	三里中学校防災倉庫	―	―	－	－
636	介良中学校防災倉庫	―	―	－	－
637	大津中学校防災倉庫	―	―	－	－
638	愛宕中学校防災倉庫	―	―	－	－
639	行川小中学校防災倉庫	―	―	－	－
640	高知市一宮ふれあいセンター防災倉庫	―	―	－	－
641	布師田ふれあいセンター防災倉庫	―	―	－	－
642	大津ふれあいセンター防災倉庫	―	―	－	－
644	消防団鏡分団防災倉庫	―	―	－	－
645	南部健康福祉センター防災倉庫	―	―	－	－
646	高知大学内防災倉庫	―	―	－	－
647	みどりと憩いの広場防災倉庫	―	―	－	－
648	長浜老人福祉センター内防災倉庫	―	―	－	－
649	海老川市民会館防災倉庫	―	―	－	－
650	春野文化ホールピアステージ防災倉庫	―	―	－	－
651	朝倉市民会館防災倉庫	―	―	－	－
652	県立高知ろう学校防災倉庫	―	―	－	－
653	小高坂市民会館防災倉庫	―	―	－	－
655	三里小学校防災倉庫	―	―	－	－

1.10.5 利用状況

1) 利用の推移

施設の市民利用はありません。

2) 貸室の利用状況

貸室はありません。

1.10.6 コストの状況

1) 収支の状況

収入（2016（平成 28）年度～2018（平成 30）年度の 3 か年平均）はありません。

支出（2016（平成 28）年度～2018（平成 30）年度の 3 か年平均）は，全体で年間約 8 万円あり，事業運営費が 0.0%，維持管理費が 100.0%となっています。

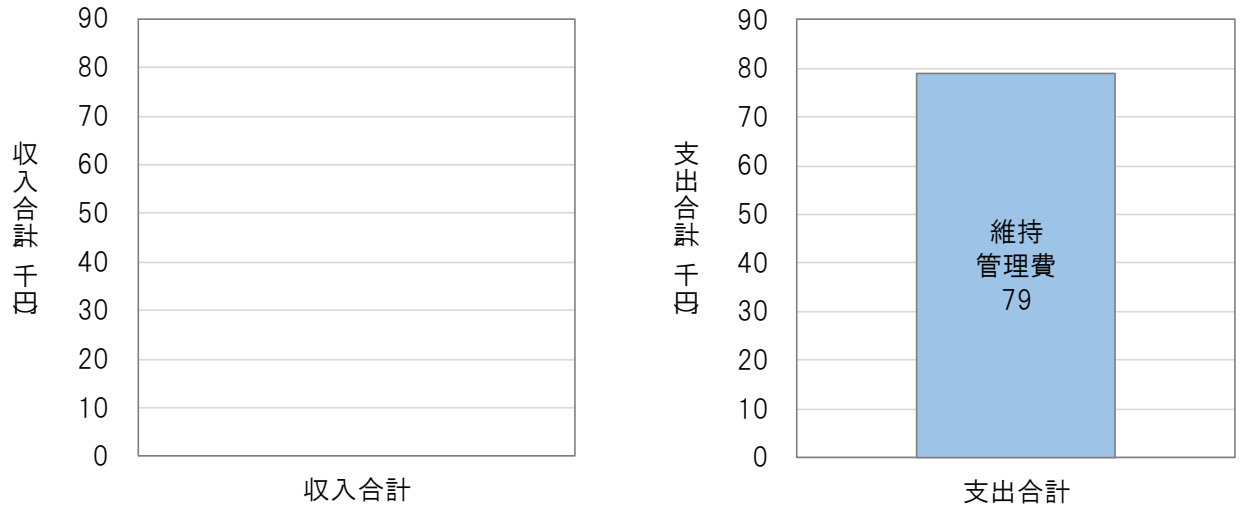

図1.73 収支内訳

表1.63 収入（2016(平成 28)年～2018(平成 30)年の平均）

施設番号	施設名	延床面積（㎡）	管理運営形態	収入（千円） 国・県支出金等	特定財源その他収入	施設使用料等	収入合計	[参考] 指定管理利用料金収入（千円）
			合計	0	0	0	0	0
			%	－	－	－	－	－
589	小高坂小学校防災倉庫	14	直営	0	0	0	0	0
590	布師田小学校防災倉庫	14	直営	0	0	0	0	0
591	御畳瀬小学校防災倉庫	14	直営	0	0	0	0	0
592	朝倉小学校防災倉庫	14	直営	0	0	0	0	0
593	東部環境センター防災倉庫	14	直営	0	0	0	0	0
594	潮江小学校防災倉庫	14	直営	0	0	0	0	0
595	十津小学校防災倉庫	14	直営	0	0	0	0	0
596	江陽小学校防災倉庫	14	直営	0	0	0	0	0
597	泉野小学校防災倉庫	14	直営	0	0	0	0	0
598	介良小学校防災倉庫	14	直営	0	0	0	0	0
599	旭東小学校防災倉庫	14	直営	0	0	0	0	0
600	旭小学校防災倉庫	14	直営	0	0	0	0	0
601	江ノ口小学校防災倉庫	14	直営	0	0	0	0	0
602	一ツ橋小学校防災倉庫	14	直営	0	0	0	0	0
603	久重小学校防災倉庫	14	直営	0	0	0	0	0
604	一宮中学校防災倉庫	14	直営	0	0	0	0	0
605	青柳中学校防災倉庫	14	直営	0	0	0	0	0
606	潮江下水処理場防災倉庫	14	直営	0	0	0	0	0
607	高知商業高等学校防災倉庫	14	直営	0	0	0	0	0
608	秦小学校防災倉庫	14	直営	0	0	0	0	0
609	はりまや橋小学校防災倉庫	14	直営	0	0	0	0	0
610	鏡中学校防災倉庫	14	直営	0	0	0	0	0
613	アスパル高知防災倉庫	14	直営	0	0	0	0	0
614	朝倉第二小学校防災倉庫	14	直営	0	0	0	0	0
615	昭和小学校防災倉庫	14	直営	0	0	0	0	0
616	大津小学校防災倉庫	14	直営	0	0	0	0	0
617	高須小学校防災倉庫	14	直営	0	0	0	0	0
618	一宮小学校防災倉庫	14	直営	0	0	0	0	0
619	朝倉ふれあいセンター防災倉庫	10	直営	0	0	0	0	0
621	下知下水処理場防災倉庫	14	直営	0	0	0	0	0
622	筆山町水防倉庫	33	直営	0	0	0	0	0
623	長浜小学校防災倉庫	14	直営	0	0	0	0	0
624	朝倉中学校防災倉庫	14	直営	0	0	0	0	0
625	西部中学校防災倉庫	14	直営	0	0	0	0	0
626	城北中学校防災倉庫	14	直営	0	0	0	0	0
627	潮江中学校防災倉庫	14	直営	0	0	0	0	0
628	横浜中学校防災倉庫	14	直営	0	0	0	0	0
629	養護学校防災倉庫	14	直営	0	0	0	0	0
630	旧浦戸小学校跡地防災倉庫	14	直営	0	0	0	0	0
631	城東中学校防災倉庫	14	直営	0	0	0	0	0

632	旭中学校防災倉庫	14	直営	0	0	0	0	0
633	高知市総合運動場防災倉庫	14	直営	0	0	0	0	0
634	南海中学校防災倉庫	14	直営	0	0	0	0	0
635	三里中学校防災倉庫	14	直営	0	0	0	0	0
636	介良中学校防災倉庫	14	直営	0	0	0	0	0
637	大津中学校防災倉庫	14	直営	0	0	0	0	0
638	愛宕中学校防災倉庫	14	直営	0	0	0	0	0
639	行川小中学校防災倉庫	14	直営	0	0	0	0	0
640	高知市一宮ふれあいセンター防災倉庫	14	直営	0	0	0	0	0
641	布師田ふれあいセンター防災倉庫	14	直営	0	0	0	0	0
642	大津ふれあいセンター防災倉庫	14	直営	0	0	0	0	0
644	消防団鏡分団防災倉庫	14	直営	0	0	0	0	0
645	南部健康福祉センター防災倉庫	14	直営	0	0	0	0	0
646	高知大学内防災倉庫	14	直営	0	0	0	0	0
647	みどりと憩いの広場防災倉庫	14	直営	0	0	0	0	0
648	長浜老人福祉センター内防災倉庫	14	直営	0	0	0	0	0
649	海老川市民会館防災倉庫	14	直営	0	0	0	0	0
650	春野文化ホールピアステージ防災倉庫	14	直営	0	0	0	0	0
651	朝倉市民会館防災倉庫	14	直営	0	0	0	0	0
652	県立高知ろう学校防災倉庫	10	直営	0	0	0	0	0
653	小高坂市民会館防災倉庫	10	直営	0	0	0	0	0
655	三里小学校防災倉庫	13	直営	0	0	0	0	0
656	鏡小学校防災倉庫	13	直営	0	0	0	0	0
657	春野西小学校防災倉庫	13	直営	0	0	0	0	0
658	春野中学校防災倉庫	13	直営	0	0	0	0	0
661	神田小学校防災倉庫	14	直営	0	0	0	0	0
662	潮江南小学校防災倉庫	14	直営	0	0	0	0	0
663	横浜新町小学校防災倉庫	14	直営	0	0	0	0	0
664	城西中学校防災倉庫	14	直営	0	0	0	0	0

表1.64 支出（2016(平成 28)年～2018(平成 30)年の平均）

施設番号	施設名	延床面積（㎡）	管理運営形態	支出（千円） 維持管理費	事業運営費	支出合計	減価償却費（千円）
			合計	79	0	79	
			%	100.0%	0.0%	100.0%	
589	小高坂小学校防災倉庫	14	直営	0	0	0	41
590	布師田小学校防災倉庫	14	直営	0	0	0	41
591	御畳瀬小学校防災倉庫	14	直営	0	0	0	41
592	朝倉小学校防災倉庫	14	直営	0	0	0	41
593	東部環境センター防災倉庫	14	直営	0	0	0	41
594	潮江小学校防災倉庫	14	直営	0	0	0	41
595	十津小学校防災倉庫	14	直営	0	0	0	41
596	江陽小学校防災倉庫	14	直営	0	0	0	41
597	泉野小学校防災倉庫	14	直営	0	0	0	41
598	介良小学校防災倉庫	14	直営	0	0	0	41
599	旭東小学校防災倉庫	14	直営	0	0	0	41
600	旭小学校防災倉庫	14	直営	0	0	0	44
601	江ノ口小学校防災倉庫	14	直営	0	0	0	44
602	一ツ橋小学校防災倉庫	14	直営	0	0	0	44
603	久重小学校防災倉庫	14	直営	0	0	0	44
604	一宮中学校防災倉庫	14	直営	0	0	0	44
605	青柳中学校防災倉庫	14	直営	0	0	0	44
606	潮江下水処理場防災倉庫	14	直営	0	0	0	37
607	高知商業高等学校防災倉庫	14	直営	0	0	0	47
608	秦小学校防災倉庫	14	直営	0	0	0	47
609	はりまや橋小学校防災倉庫	14	直営	53	0	53	47
610	鏡中学校防災倉庫	14	直営	0	0	0	47
613	アスパル高知防災倉庫	14	直営	0	0	0	49
614	朝倉第二小学校防災倉庫	14	直営	0	0	0	49
615	昭和小学校防災倉庫	14	直営	0	0	0	49
616	大津小学校防災倉庫	14	直営	0	0	0	49
617	高須小学校防災倉庫	14	直営	0	0	0	49
618	一宮小学校防災倉庫	14	直営	0	0	0	49
619	朝倉ふれあいセンター防災倉庫	10	直営	0	0	0	46
621	下知下水処理場防災倉庫	14	直営	0	0	0	37
622	筆山町水防倉庫	33	直営	0	0	0	87
623	長浜小学校防災倉庫	14	直営	0	0	0	41
624	朝倉中学校防災倉庫	14	直営	0	0	0	36

625	西部中学校防災倉庫	14	直営	0	0	0	36
626	城北中学校防災倉庫	14	直営	0	0	0	36
627	潮江中学校防災倉庫	14	直営	0	0	0	29
628	横浜中学校防災倉庫	14	直営	0	0	0	29
629	養護学校防災倉庫	14	直営	0	0	0	29
630	旧浦戸小学校跡地防災倉庫	14	直営	0	0	0	29
631	城東中学校防災倉庫	14	直営	0	0	0	32
632	旭中学校防災倉庫	14	直営	0	0	0	36
633	高知市総合運動場防災倉庫	14	直営	0	0	0	32
634	南海中学校防災倉庫	14	直営	0	0	0	32
635	三里中学校防災倉庫	14	直営	0	0	0	32
636	介良中学校防災倉庫	14	直営	0	0	0	32
637	大津中学校防災倉庫	14	直営	0	0	0	32
638	愛宕中学校防災倉庫	14	直営	0	0	0	32
639	行川小中学校防災倉庫	14	直営	0	0	0	32
640	高知市一宮ふれあいセンター防災倉庫	14	直営	0	0	0	41
641	布師田ふれあいセンター防災倉庫	14	直営	0	0	0	41
642	大津ふれあいセンター防災倉庫	14	直営	0	0	0	41
644	消防団鏡分団防災倉庫	14	直営	0	0	0	32
645	南部健康福祉センター防災倉庫	14	直営	0	0	0	33
646	高知大学内防災倉庫	14	直営	0	0	0	33
647	みどりと憩いの広場防災倉庫	14	直営	0	0	0	33
648	長浜老人福祉センター内防災倉庫	14	直営	0	0	0	33
649	海老川市民会館防災倉庫	14	直営	0	0	0	41
650	春野文化ホールピアステージ防災倉庫	14	直営	0	0	0	44
651	朝倉市民会館防災倉庫	14	直営	0	0	0	44
652	県立高知ろう学校防災倉庫	10	直営	0	0	0	67
653	小高坂市民会館防災倉庫	10	直営	0	0	0	67
655	三里小学校防災倉庫	13	直営	0	0	0	51
656	鏡小学校防災倉庫	13	直営	0	0	0	51
657	春野西小学校防災倉庫	13	直営	0	0	0	51
658	春野中学校防災倉庫	13	直営	0	0	0	51
661	神田小学校防災倉庫	14	直営	0	0	0	47
662	潮江南小学校防災倉庫	14	直営	0	0	0	41
663	横浜新町小学校防災倉庫	14	直営	26	0	26	41
664	城西中学校防災倉庫	14	直営	0	0	0	33

2) 維持管理費の比較

維持管理費は，以下に示すとおりです。



図1.74 維持管理費内訳(1)

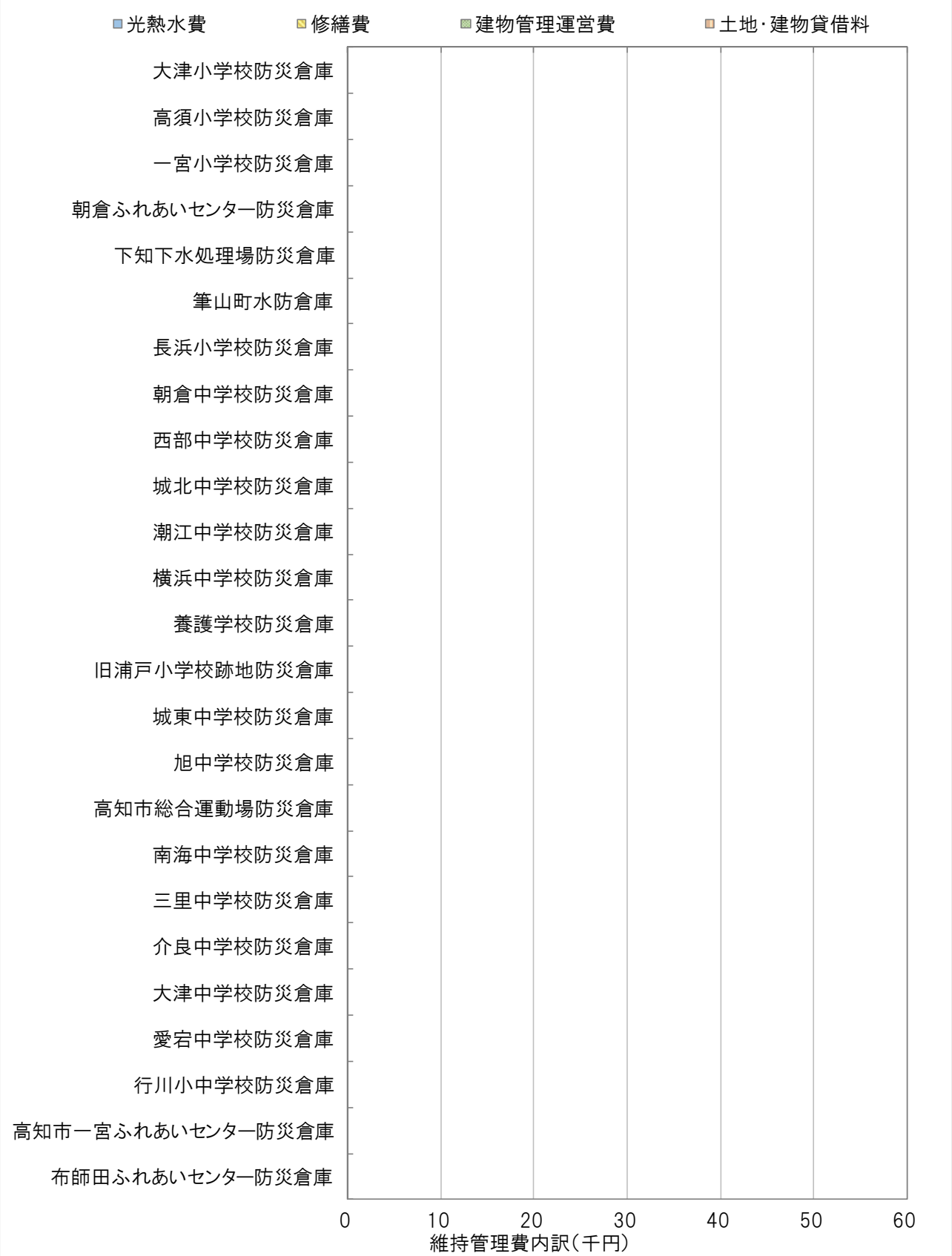

図1.75 維持管理費内訳(2)

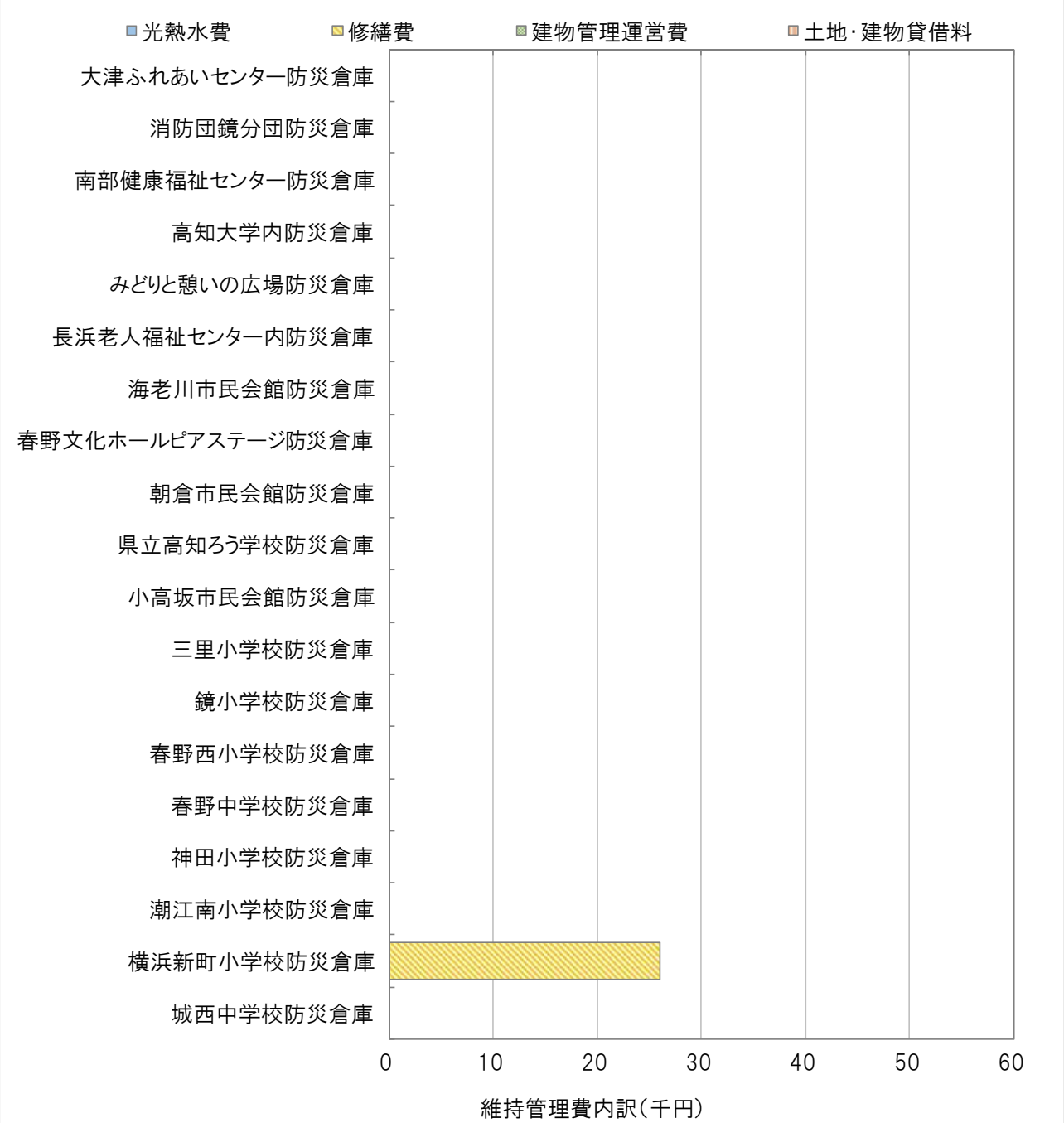

図1.76 維持管理費内訳(3)

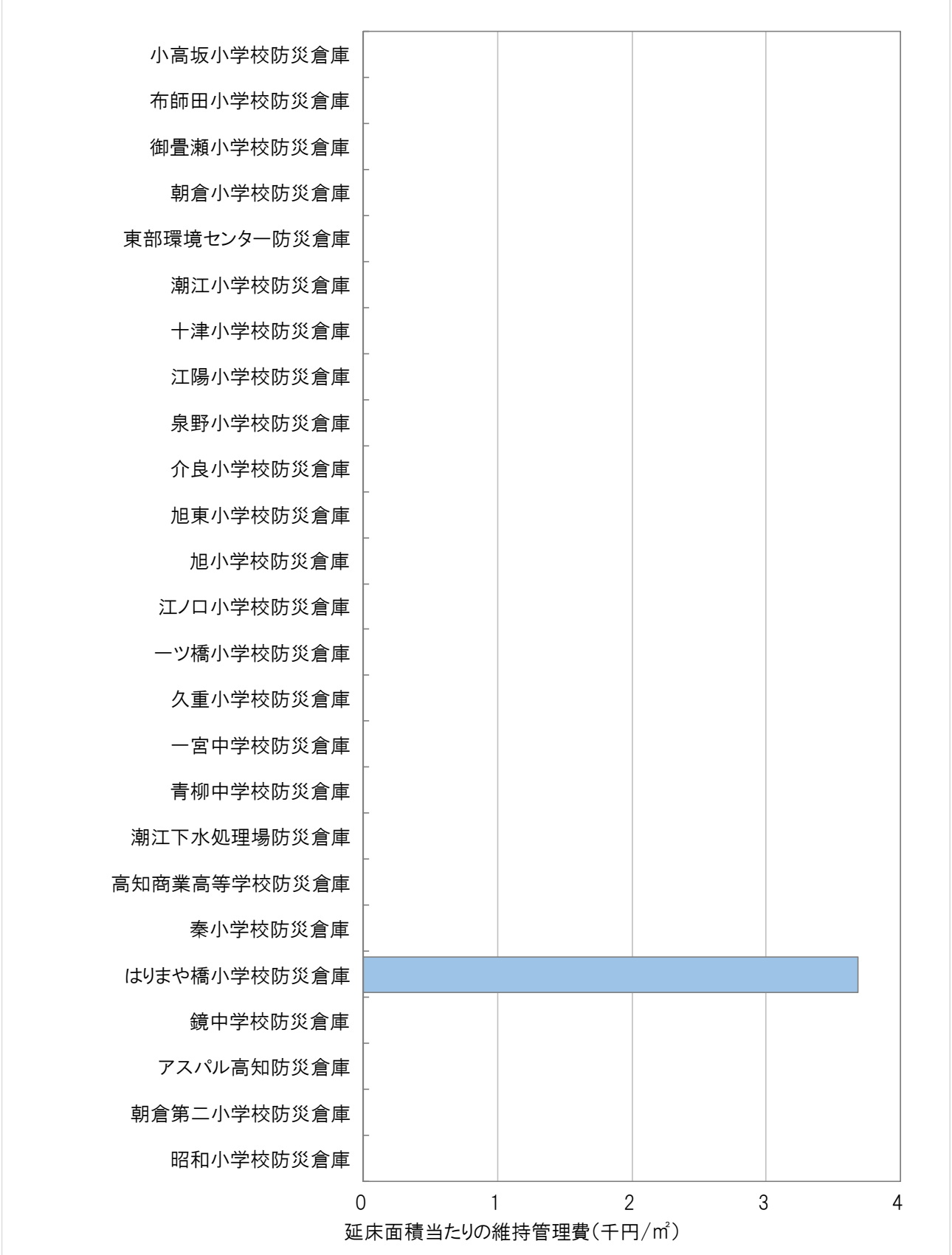

図1.77 延床面積当たりの維持管理費(1)



図1.78 延床面積当たりの維持管理費(2)

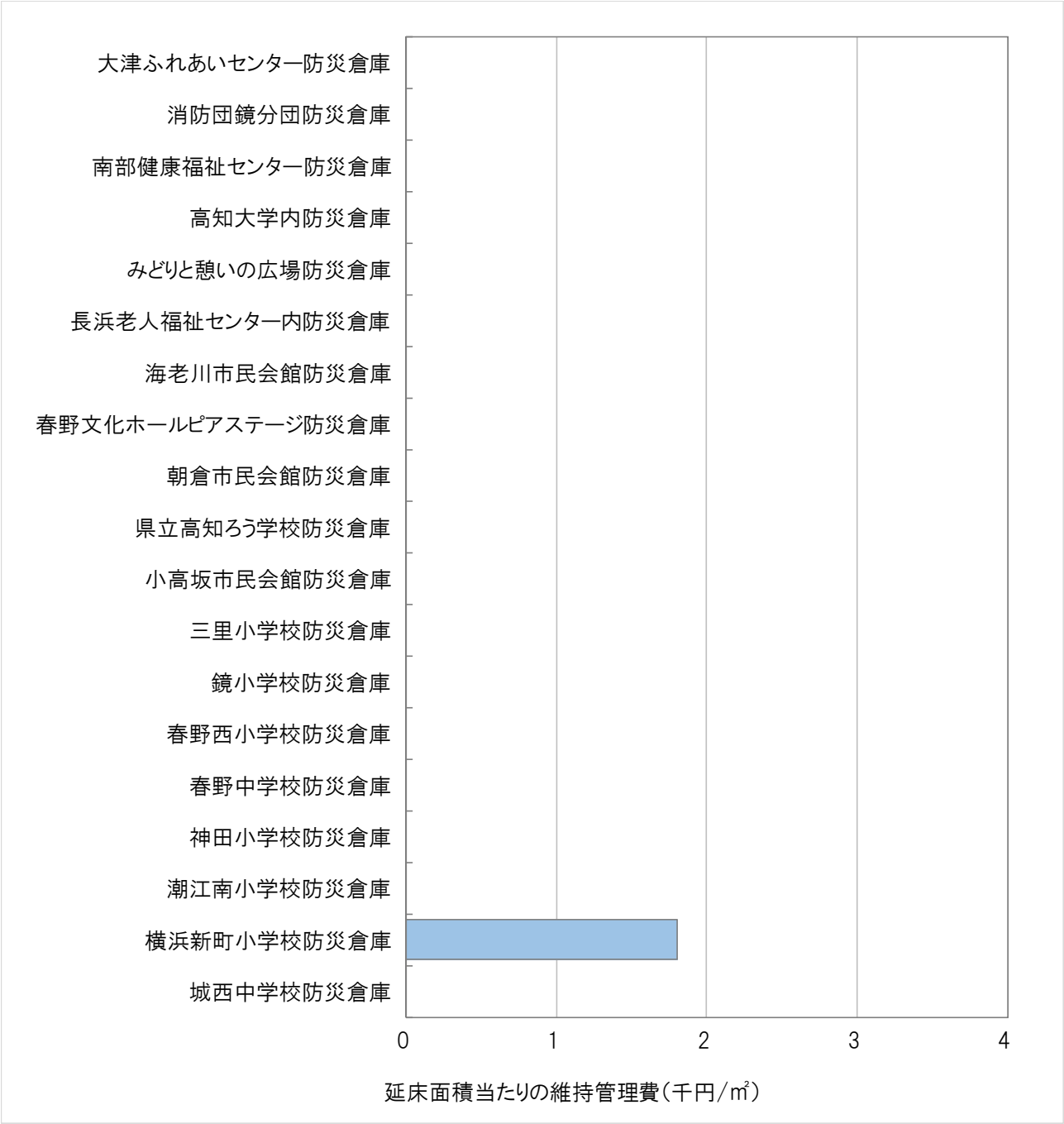

図1.79 延床面積当たりの維持管理費(3)

表1.65 維持管理費

施設番号	施設名	延床面積（㎡）	管理運営形態	維持管理費（千円） 光熱水費	修繕費	建物管理運営費	土地建物貸借料	合計	延床面積当たり維持管理費（千円/㎡）
			小計	0	79	0	0	79	―
			%	0.0%	100.0%	0.0%	0.0%	100.0%	―
589	小高坂小学校防災倉庫	14	直営	0	0	0	0	0	0.0
590	布師田小学校防災倉庫	14	直営	0	0	0	0	0	0.0
591	御畳瀬小学校防災倉庫	14	直営	0	0	0	0	0	0.0
592	朝倉小学校防災倉庫	14	直営	0	0	0	0	0	0.0
593	東部環境センター防災倉庫	14	直営	0	0	0	0	0	0.0
594	潮江小学校防災倉庫	14	直営	0	0	0	0	0	0.0
595	十津小学校防災倉庫	14	直営	0	0	0	0	0	0.0
596	江陽小学校防災倉庫	14	直営	0	0	0	0	0	0.0
597	泉野小学校防災倉庫	14	直営	0	0	0	0	0	0.0
598	介良小学校防災倉庫	14	直営	0	0	0	0	0	0.0
599	旭東小学校防災倉庫	14	直営	0	0	0	0	0	0.0
600	旭小学校防災倉庫	14	直営	0	0	0	0	0	0.0
601	江ノ口小学校防災倉庫	14	直営	0	0	0	0	0	0.0
602	一ツ橋小学校防災倉庫	14	直営	0	0	0	0	0	0.0
603	久重小学校防災倉庫	14	直営	0	0	0	0	0	0.0
604	一宮中学校防災倉庫	14	直営	0	0	0	0	0	0.0
605	青柳中学校防災倉庫	14	直営	0	0	0	0	0	0.0
606	潮江下水処理場防災倉庫	14	直営	0	0	0	0	0	0.0
607	高知商業高等学校防災倉庫	14	直営	0	0	0	0	0	0.0
608	秦小学校防災倉庫	14	直営	0	0	0	0	0	0.0
609	はりまや橋小学校防災倉庫	14	直営	0	53	0	0	53	3.7
610	鏡中学校防災倉庫	14	直営	0	0	0	0	0	0.0
613	アスパル高知防災倉庫	14	直営	0	0	0	0	0	0.0
614	朝倉第二小学校防災倉庫	14	直営	0	0	0	0	0	0.0
615	昭和小学校防災倉庫	14	直営	0	0	0	0	0	0.0
616	大津小学校防災倉庫	14	直営	0	0	0	0	0	0.0
617	高須小学校防災倉庫	14	直営	0	0	0	0	0	0.0
618	一宮小学校防災倉庫	14	直営	0	0	0	0	0	0.0
619	朝倉ふれあいセンター防災倉庫	10	直営	0	0	0	0	0	0.0
621	下知下水処理場防災倉庫	14	直営	0	0	0	0	0	0.0
622	筆山町水防倉庫	33	直営	0	0	0	0	0	0.0
623	長浜小学校防災倉庫	14	直営	0	0	0	0	0	0.0
624	朝倉中学校防災倉庫	14	直営	0	0	0	0	0	0.0
625	西部中学校防災倉庫	14	直営	0	0	0	0	0	0.0
626	城北中学校防災倉庫	14	直営	0	0	0	0	0	0.0
627	潮江中学校防災倉庫	14	直営	0	0	0	0	0	0.0
628	横浜中学校防災倉庫	14	直営	0	0	0	0	0	0.0
629	養護学校防災倉庫	14	直営	0	0	0	0	0	0.0
630	旧浦戸小学校跡地防災倉庫	14	直営	0	0	0	0	0	0.0

631	城東中学校防災倉庫	14	直営	0	0	0	0	0	0.0
632	旭中学校防災倉庫	14	直営	0	0	0	0	0	0.0
633	高知市総合運動場防災倉庫	14	直営	0	0	0	0	0	0.0
634	南海中学校防災倉庫	14	直営	0	0	0	0	0	0.0
635	三里中学校防災倉庫	14	直営	0	0	0	0	0	0.0
636	介良中学校防災倉庫	14	直営	0	0	0	0	0	0.0
637	大津中学校防災倉庫	14	直営	0	0	0	0	0	0.0
638	愛宕中学校防災倉庫	14	直営	0	0	0	0	0	0.0
639	行川小中学校防災倉庫	14	直営	0	0	0	0	0	0.0
640	高知市一宮ふれあいセンター防災倉庫	14	直営	0	0	0	0	0	0.0
641	布師田ふれあいセンター防災倉庫	14	直営	0	0	0	0	0	0.0
642	大津ふれあいセンター防災倉庫	14	直営	0	0	0	0	0	0.0
644	消防団鏡分団防災倉庫	14	直営	0	0	0	0	0	0.0
645	南部健康福祉センター防災倉庫	14	直営	0	0	0	0	0	0.0
646	高知大学内防災倉庫	14	直営	0	0	0	0	0	0.0
647	みどりと憩いの広場防災倉庫	14	直営	0	0	0	0	0	0.0
648	長浜老人福祉センター内防災倉庫	14	直営	0	0	0	0	0	0.0
649	海老川市民会館防災倉庫	14	直営	0	0	0	0	0	0.0
650	春野文化ホールピアステージ防災倉庫	14	直営	0	0	0	0	0	0.0
651	朝倉市民会館防災倉庫	14	直営	0	0	0	0	0	0.0
652	県立高知ろう学校防災倉庫	10	直営	0	0	0	0	0	0.0
653	小高坂市民会館防災倉庫	10	直営	0	0	0	0	0	0.0
655	三里小学校防災倉庫	13	直営	0	0	0	0	0	0.0
656	鏡小学校防災倉庫	13	直営	0	0	0	0	0	0.0
657	春野西小学校防災倉庫	13	直営	0	0	0	0	0	0.0
658	春野中学校防災倉庫	13	直営	0	0	0	0	0	0.0
661	神田小学校防災倉庫	14	直営	0	0	0	0	0	0.0
662	潮江南小学校防災倉庫	14	直営	0	0	0	0	0	0.0
663	横浜新町小学校防災倉庫	14	直営	0	26	0	0	26	1.8
664	城西中学校防災倉庫	14	直営	0	0	0	0	0	0.0

3) 事業運営費の比較

事業運営費は，以下に示すとおりです。



図1.80 事業運営費内訳(1)



図1.81　事業運営費内訳(2)

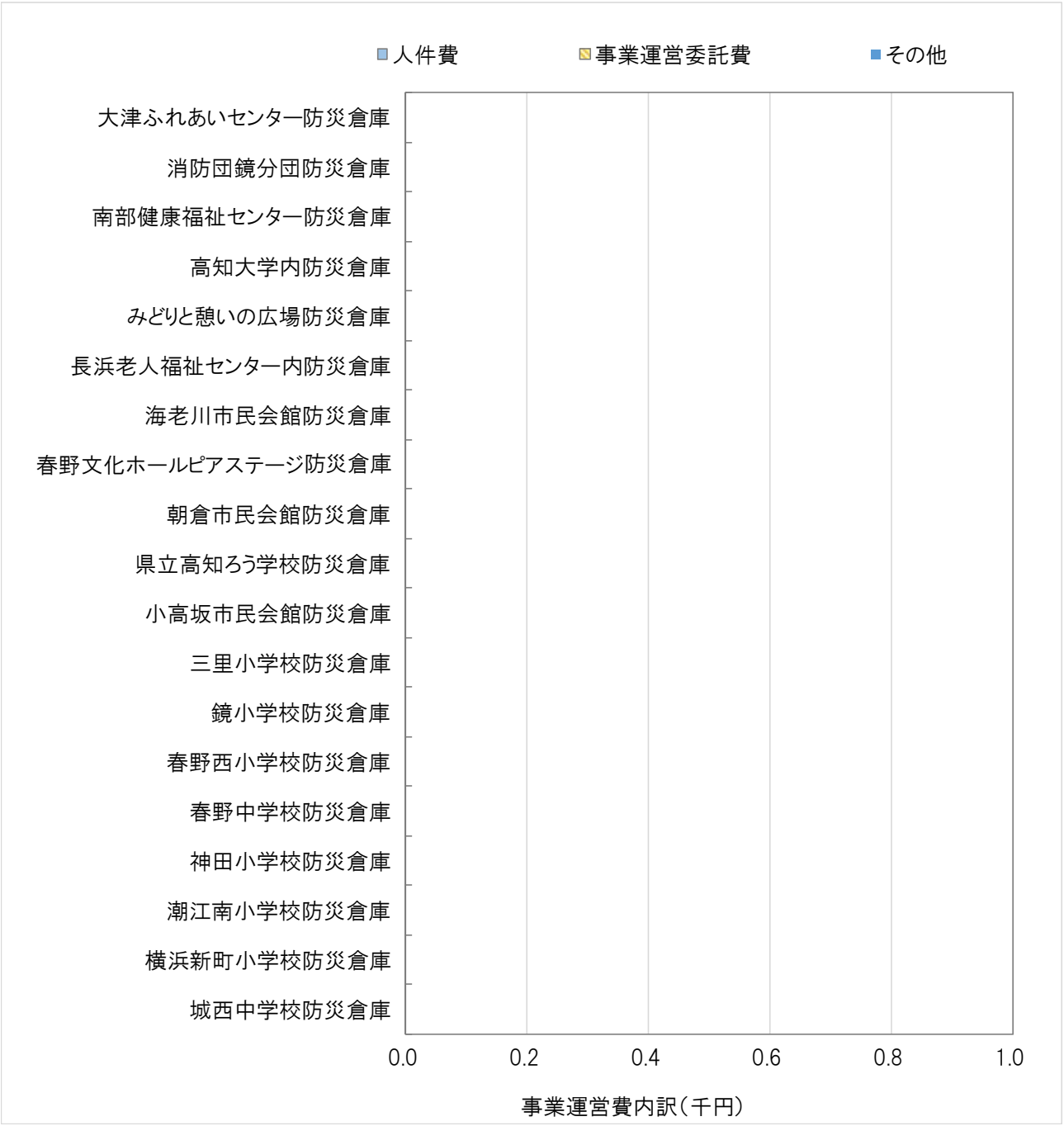

図1.82 事業運営費内訳(3)

表1.66 事業運営費

施設番号	施設名	延床面積（㎡）	管理運営形態	利用数		事業運営費（千円）				利用当たり事業運営費	
				数量	単位	人件費	事業運営委託費	その他	合計	数量	単位
			小計	—	—	0	0	0	0	—	—
			%	—	—	—	—	—	—	—	—
589	小高坂小学校防災倉庫	14	直営	0	—	0	0	0	0	—	—
590	布師田小学校防災倉庫	14	直営	0	—	0	0	0	0	—	—
591	御畳瀬小学校防災倉庫	14	直営	0	—	0	0	0	0	—	—
592	朝倉小学校防災倉庫	14	直営	0	—	0	0	0	0	—	—
593	東部環境センター防災倉庫	14	直営	0	—	0	0	0	0	—	—
594	潮江小学校防災倉庫	14	直営	0	—	0	0	0	0	—	—
595	十津小学校防災倉庫	14	直営	0	—	0	0	0	0	—	—
596	江陽小学校防災倉庫	14	直営	0	—	0	0	0	0	—	—
597	泉野小学校防災倉庫	14	直営	0	—	0	0	0	0	—	—
598	介良小学校防災倉庫	14	直営	0	—	0	0	0	0	—	—
599	旭東小学校防災倉庫	14	直営	0	—	0	0	0	0	—	—
600	旭小学校防災倉庫	14	直営	0	—	0	0	0	0	—	—
601	江ノ口小学校防災倉庫	14	直営	0	—	0	0	0	0	—	—
602	一ツ橋小学校防災倉庫	14	直営	0	—	0	0	0	0	—	—
603	久重小学校防災倉庫	14	直営	0	—	0	0	0	0	—	—
604	一宮中学校防災倉庫	14	直営	0	—	0	0	0	0	—	—
605	青柳中学校防災倉庫	14	直営	0	—	0	0	0	0	—	—
606	潮江下水処理場防災倉庫	14	直営	0	—	0	0	0	0	—	—
607	高知商業高等学校防災倉庫	14	直営	0	—	0	0	0	0	—	—
608	秦小学校防災倉庫	14	直営	0	—	0	0	0	0	—	—
609	はりまや橋小学校防災倉庫	14	直営	0	—	0	0	0	0	—	—
610	鏡中学校防災倉庫	14	直営	0	—	0	0	0	0	—	—
613	アスパル高知防災倉庫	14	直営	0	—	0	0	0	0	—	—
614	朝倉第二小学校防災倉庫	14	直営	0	—	0	0	0	0	—	—
615	昭和小学校防災倉庫	14	直営	0	—	0	0	0	0	—	—
616	大津小学校防災倉庫	14	直営	0	—	0	0	0	0	—	—
617	高須小学校防災倉庫	14	直営	0	—	0	0	0	0	—	—
618	一宮小学校防災倉庫	14	直営	0	—	0	0	0	0	—	—
619	朝倉ふれあいセンター防災倉庫	10	直営	0	—	0	0	0	0	—	—
621	下知下水処理場防災倉庫	14	直営	0	—	0	0	0	0	—	—
622	筆山町水防倉庫	33	直営	—	—	0	0	0	0	—	—
623	長浜小学校防災倉庫	14	直営	0	—	0	0	0	0	—	—
624	朝倉中学校防災倉庫	14	直営	0	—	0	0	0	0	—	—
625	西部中学校防災倉庫	14	直営	0	—	0	0	0	0	—	—
626	城北中学校防災倉庫	14	直営	0	—	0	0	0	0	—	—
627	潮江中学校防災倉庫	14	直営	0	—	0	0	0	0	—	—
628	横浜中学校防災倉庫	14	直営	0	—	0	0	0	0	—	—
629	養護学校防災倉庫	14	直営	0	—	0	0	0	0	—	—
630	旧浦戸小学校跡地防災倉庫	14	直営	0	—	0	0	0	0	—	—
631	城東中学校防災倉庫	14	直営	0	—	0	0	0	0	—	—

632	旭中学校防災倉庫	14	直営	0	—	0	0	0	0	—	—
633	高知市総合運動場防災倉庫	14	直営	0	—	0	0	0	0	—	—
634	南海中学校防災倉庫	14	直営	0	—	0	0	0	0	—	—
635	三里中学校防災倉庫	14	直営	0	—	0	0	0	0	—	—
636	介良中学校防災倉庫	14	直営	0	—	0	0	0	0	—	—
637	大津中学校防災倉庫	14	直営	0	—	0	0	0	0	—	—
638	愛宕中学校防災倉庫	14	直営	0	—	0	0	0	0	—	—
639	行川小中学校防災倉庫	14	直営	0	—	0	0	0	0	—	—
640	高知市一宮ふれあいセンター防災倉庫	14	直営	0	—	0	0	0	0	—	—
641	布師田ふれあいセンター防災倉庫	14	直営	0	—	0	0	0	0	—	—
642	大津ふれあいセンター防災倉庫	14	直営	0	—	0	0	0	0	—	—
644	消防団鏡分団防災倉庫	14	直営	0	—	0	0	0	0	—	—
645	南部健康福祉センター防災倉庫	14	直営	0	—	0	0	0	0	—	—
646	高知大学内防災倉庫	14	直営	0	—	0	0	0	0	—	—
647	みどりと憩いの広場防災倉庫	14	直営	0	—	0	0	0	0	—	—
648	長浜老人福祉センター内防災倉庫	14	直営	0	—	0	0	0	0	—	—
649	海老川市民会館防災倉庫	14	直営	0	—	0	0	0	0	—	—
650	春野文化ホールピアステージ防災倉庫	14	直営	0	—	0	0	0	0	—	—
651	朝倉市民会館防災倉庫	14	直営	0	—	0	0	0	0	—	—
652	県立高知ろう学校防災倉庫	10	直営	0	—	0	0	0	0	—	—
653	小高坂市民会館防災倉庫	10	直営	0	—	0	0	0	0	—	—
655	三里小学校防災倉庫	13	直営	0	—	0	0	0	0	—	—
656	鏡小学校防災倉庫	13	直営	0	—	0	0	0	0	—	—
657	春野西小学校防災倉庫	13	直営	0	—	0	0	0	0	—	—
658	春野中学校防災倉庫	13	直営	0	—	0	0	0	0	—	—
661	神田小学校防災倉庫	14	直営	0	—	0	0	0	0	—	—
662	潮江南小学校防災倉庫	14	直営	0	—	0	0	0	0	—	—
663	横浜新町小学校防災倉庫	14	直営	0	—	0	0	0	0	—	—
664	城西中学校防災倉庫	14	直営	0	—	0	0	0	0	—	—

1.11 水防倉庫　［その他行政系施設］

1.11.1 建物の状況

水防倉庫は 3 棟が整備されています。

表1.67 建物棟一覧

棟番号	施設名	建物名	建設年度	延床面積（㎡）	構造形式
620-1	介良水防倉庫	介良水防倉庫	S58	19.44	軽量鉄骨造（プレハブ含む）
643-1	東部健康福祉センター防災倉庫	東部健康福祉センター防災倉庫	H16	14.40	鉄骨造
660-1	桟橋水防倉庫	桟橋水防倉庫	H3	84.00	鉄骨造

1.11.2 建設年度別配置状況

建設年度別に延床面積を見ると，全体の 16.5%の施設が建設後 30 年以上経過しています。

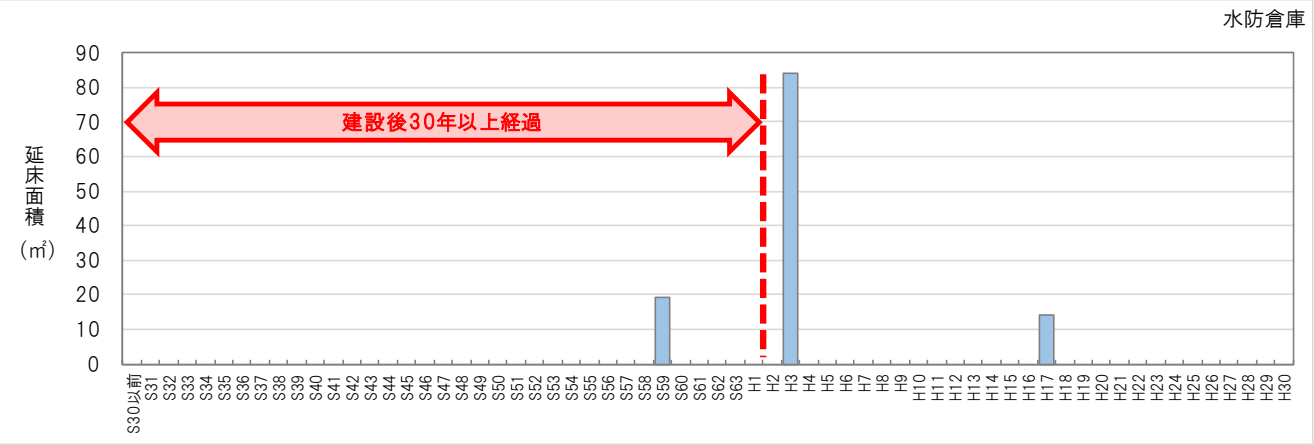

図1.83 建設年度別配置状況

1.11.3 耐震診断・改修の実施状況

状況が把握されている棟の耐震診断・改修の実施状況は，以下に示すとおりです。

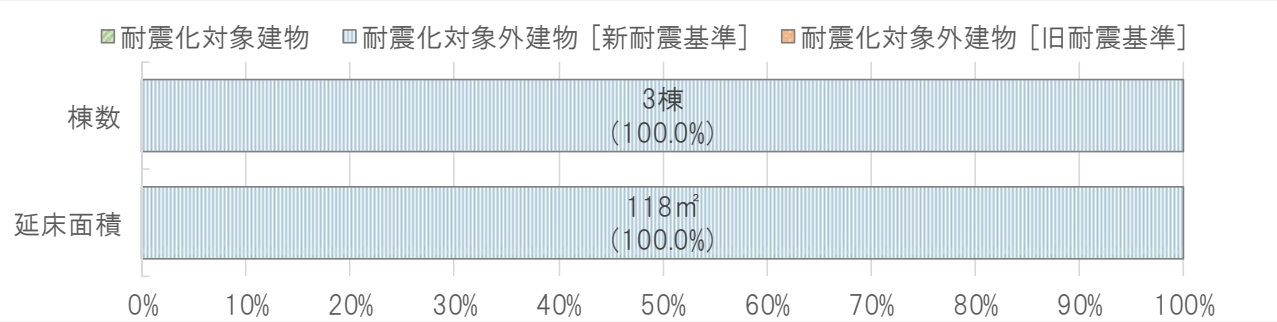

図1.84 耐震化対象建物状況

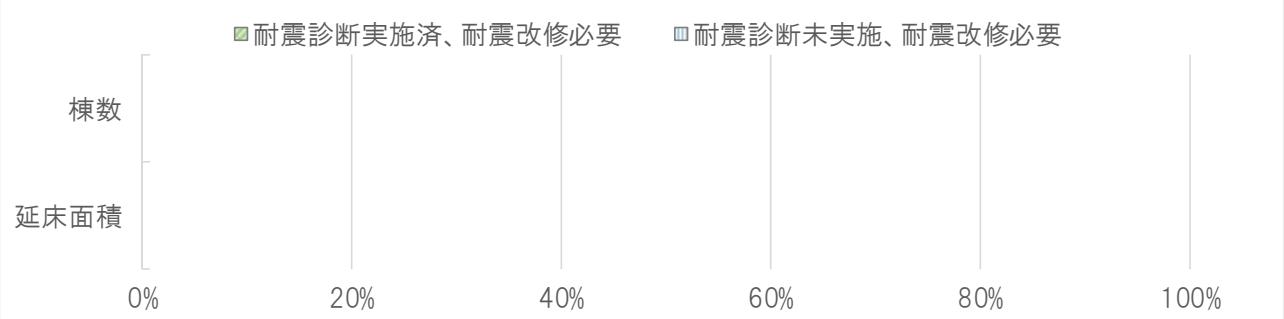

図1.85 耐震診断・改修の実施状況

1.11.4 管理運営の状況

開館状況は，以下に示すとおりです。

表1.68 開館状況一覧

施設番号	施設名	開館時間		備考	定期休館日
		平日	土日祝	土日祝で異なる場合等	
620	介良水防倉庫	―	―	―	―
643	東部健康福祉センター防災倉庫	―	―	―	―
660	桟橋水防倉庫	―	―	―	―

1.11.5 利用状況

1) 利用の推移

施設の市民利用はありません。

2) 貸室の利用状況

貸室はありません。

1.11.6 コストの状況

1) 収支の状況

収入（2016（平成 28）年度～2018（平成 30）年度の 3 か年平均）はありません。

支出（2016（平成 28）年度～2018（平成 30）年度の 3 か年平均）は，全体で年間約 1 万円あり，事業運営費が 0.0%，維持管理費が 100.0%となっています。

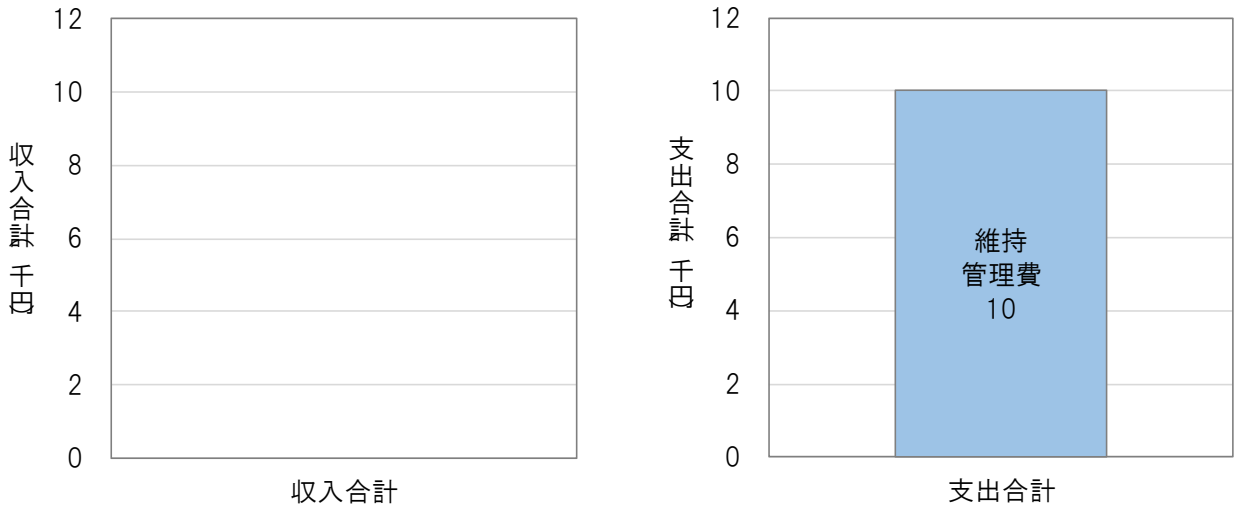

図1.86 収支内訳

表1.69 収入（2016(平成 28)年～2018(平成 30)年の平均）

施設番号	施設名	延床面積（㎡）	管理運営形態	収入（千円） 国・県支出金等	特定財源その他収入	施設使用料等	収入合計	[参考] 指定管理利用料金収入（千円）
合計				0	0	0	0	0
%				－	－	－	－	－
620	介良水防倉庫	19	直営	0	0	0	0	0
643	東部健康福祉センター防災倉庫	14	直営	0	0	0	0	0
660	桟橋水防倉庫	84	直営	0	0	0	0	0

表1.70 支出（2016(平成 28)年～2018(平成 30)年の平均）

施設番号	施設名	延床面積（㎡）	管理運営形態	支出（千円） 維持管理費	事業運営費	支出合計	減価償却費（千円）
合計				10	0	10	
%				100.0%	0.0%	100.0%	
620	介良水防倉庫	19	直営	0	0	0	50
643	東部健康福祉センター防災倉庫	14	直営	0	0	0	32
660	桟橋水防倉庫	84	直営	10	0	10	407

2) 維持管理費の比較

維持管理費は，以下に示すとおりです。

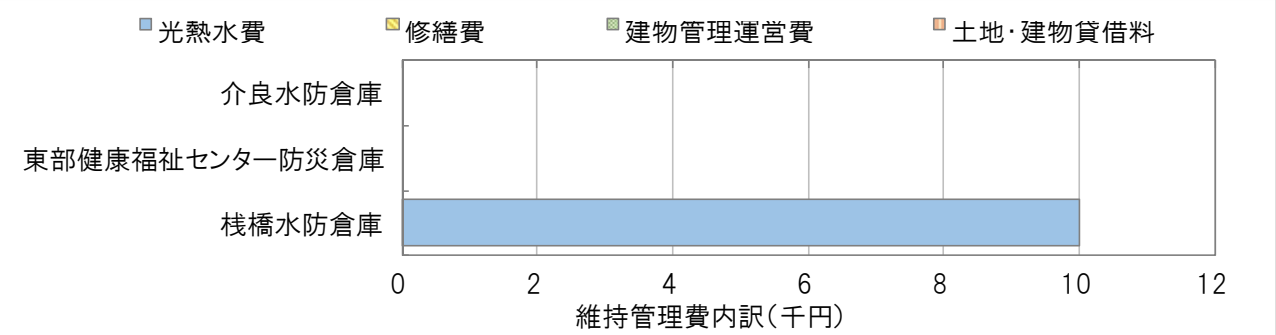

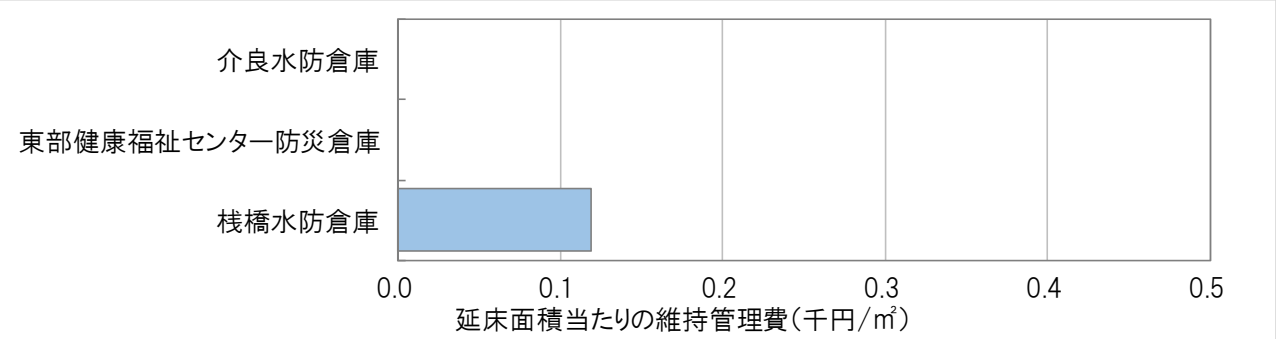

図1.87 維持管理費内訳及び延床面積当たりの維持管理費

表1.71 維持管理費

施設番号	施設名	延床面積(㎡)	管理運営形態	維持管理費(千円) 光熱水費	修繕費	建物管理運営費	土地建物貸借料	合計	延床面積当たり維持管理費(千円/㎡)
			小計	10	0	0	0	10	―
			%	100.0%	0.0%	0.0%	0.0%	100.0%	―
620	介良水防倉庫	19	直営	0	0	0	0	0	0.0
643	東部健康福祉センター防災倉庫	14	直営	0	0	0	0	0	0.0
660	桟橋水防倉庫	84	直営	10	0	0	0	10	0.1

3) 事業運営費の比較

事業運営費は，以下に示すとおりです。

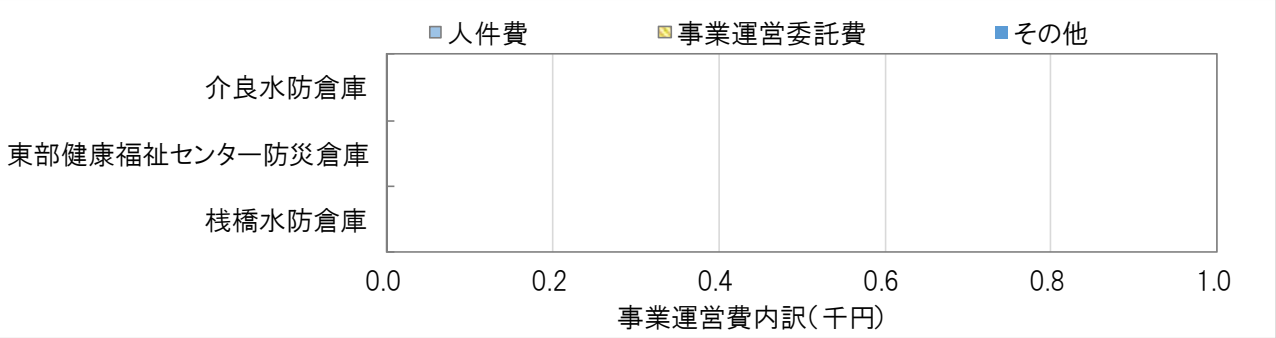

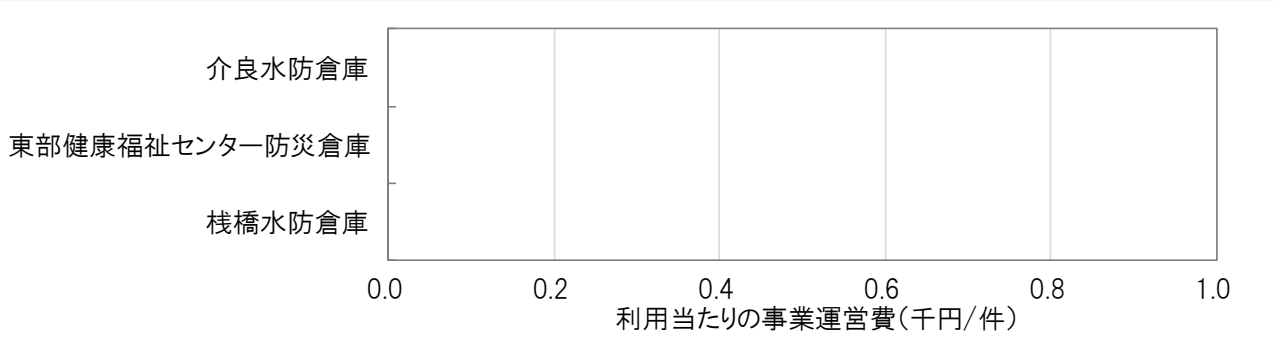

図1.88 事業運営費内訳及び利用当たりの事業運営費

表1.72 事業運営費

施設番号	施設名	延床面積（㎡）	管理運営形態	利用数		事業運営費（千円）				利用当たり事業運営費	
				数量	単位	人件費	事業運営委託費	その他	合計	数量	単位
			小計	―	―	0	0	0	0	―	―
			%	―	―	―	―	―	―	―	―
620	介良水防倉庫	19	直営	―	―	0	0	0	0	―	―
643	東部健康福祉センター防災倉庫	14	直営	0	―	0	0	0	0	―	―
660	桟橋水防倉庫	84	直営	―	―	0	0	0	0	―	―

1.12 倉庫・資材置場　［その他行政系施設］

1.12.1 建物の状況

倉庫・資材置場は 12 棟が整備されています。

表1.73 建物棟一覧

棟番号	施設名	建物名	建設年度	延床面積（㎡）	構造形式
580-1	下島町地区現場事務所	下島町地区現場事務所棟	H23	9.95	軽量鉄骨造（プレハブ含む）
581-1	中須賀町地区現場事務所	中須賀町現場事務所棟	H24	25.08	軽量鉄骨造（プレハブ含む）
583-1	総合倉庫	総合倉庫	S63	1125.36	鉄骨造
584-1	高知市放置自転車等保管場所	事務所	H28	9.96	鉄骨造
584-2	高知市放置自転車等保管場所	休憩所	H28	9.96	鉄骨造
585-1	市民活動支援材料置場	市民活動支援材料置場倉庫	H5	24.30	軽量鉄骨造（プレハブ含む）
585-2	市民活動支援材料置場	市民活動支援材料置場倉庫	H5	40.50	軽量鉄骨造（プレハブ含む）
586-1	鏡川町水防倉庫	鏡川町水防倉庫	S45	33.12	木造又は合成樹脂造
587-1	選挙用資材保管施設	選挙用資材保管施設倉庫棟	S54	64.05	鉄骨造
588-1	春野庁舎倉庫	春野庁舎倉庫	S57	22.08	軽量鉄骨造（プレハブ含む）
853-1	春野倉庫	春野倉庫北車庫	S56	192.50	鉄筋コンクリート造
853-2	春野倉庫	春野倉庫北棟	S38	848.55	鉄筋コンクリート造
858-1	道路整備課第三維持係(春野分室)倉庫	倉庫	H19	27.04	軽量鉄骨造（プレハブ含む）

1.12.2 建設年度別配置状況

建設年度別に延床面積を見ると，全体の 94%の施設が建設後 30 年以上経過しています。

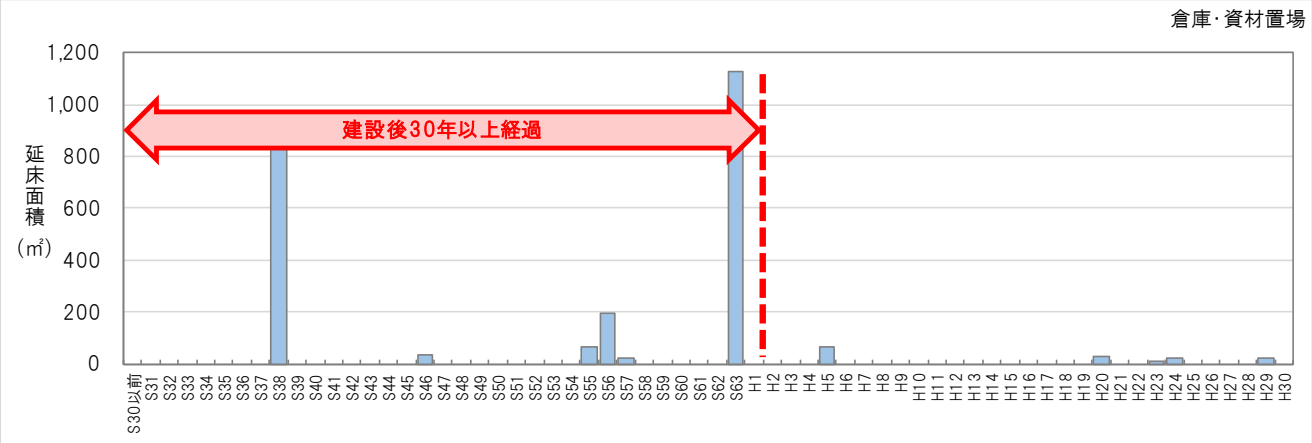

図1.89 建設年度別配置状況

1.12.3 耐震診断・改修の実施状況

状況が把握されている棟の耐震診断・改修の実施状況は，以下に示すとおりです。

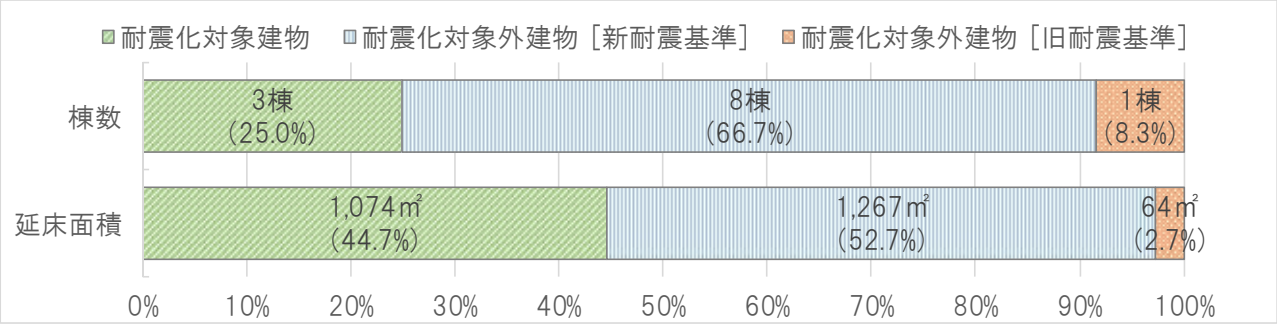

図1.90 耐震化対象建物状況

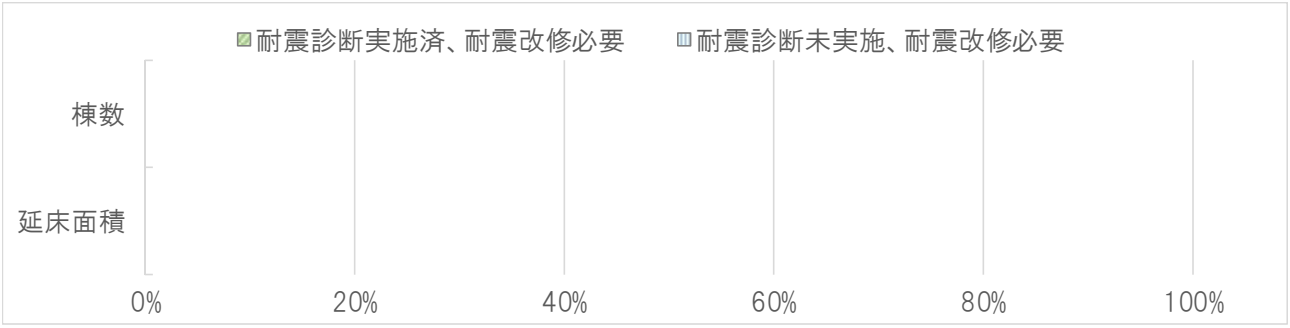

図1.91 耐震診断・改修の実施状況

1.12.4 管理運営の状況

開館状況は，以下に示すとおりです。

表1.74 開館状況一覧

施設番号	施設名	開館時間		備考	定期休館日
		平日	土日祝	土日祝で異なる場合等	
580	下島町地区現場事務所	―	―	－	土・日・祝休み
581	中須賀町地区現場事務所	―	―	－	土・日・祝休み
583	総合倉庫	―	―	－	－
584	高知市放置自転車等保管場所	8:30－18:00	9:00－12:00	12月29日から１月３日	祝日休み
585	市民活動支援材料置場	―	―	－	なし
586	鏡川町水防倉庫	―	―	－	－
587	選挙用資材保管施設	―	―	－	－
588	春野庁舎倉庫	―	―	なし	なし
853	春野倉庫	―	―	－	－
858	道路整備課第三維持係(春野分室)倉庫	―	―	－	－
962	日曜市事務所	―	―	－	なし

1.12.5 利用の状況

1) 利用の推移

利用の推移は，以下に示すとおりです。

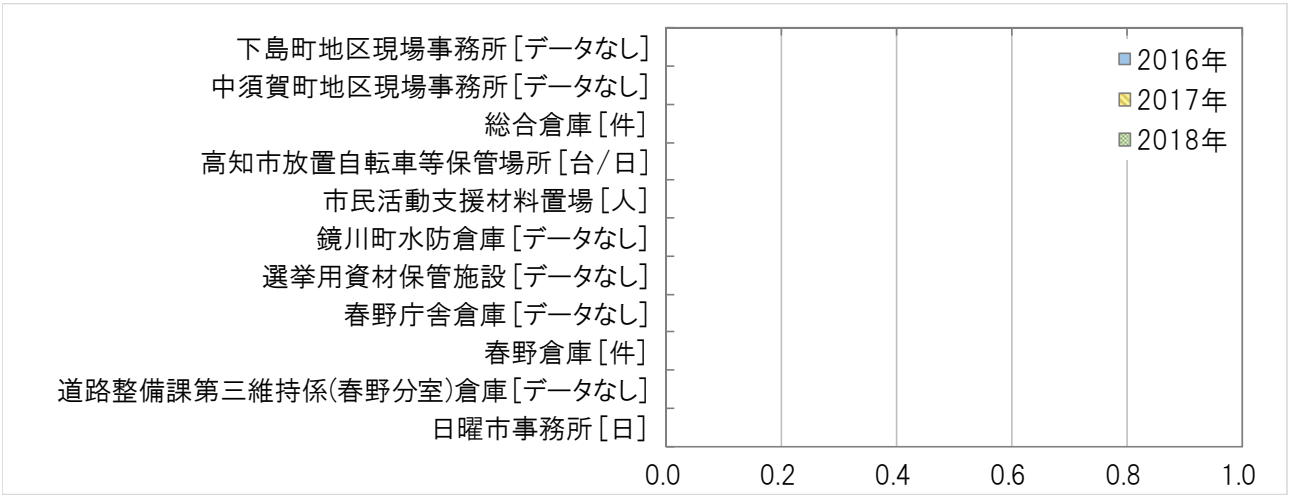

図1.92 利用状況

表1.75 利用状況

施設番号	施設名	(㎡) 延床面積	利用数 指標名	単位	2016年	2017年	2018年	平均	利用変化 2016年→2017年	2017年→2018年
580	下島町地区現場事務所	10	—	—	—	—	—	—	—	—
581	中須賀町地区現場事務所	25	—	—	—	—	—	—	—	—
583	総合倉庫	936	利用課数	件	—	—	—	—	—	—

2) 貸室の利用状況

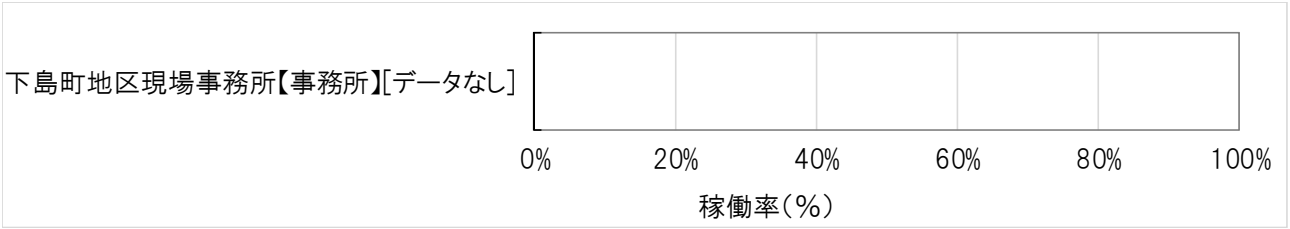

図1.93 貸室の利用状況

1.12.6 コストの状況

1) 収支の状況

収入（2016（平成 28）年度～2018（平成 30）年度の 3 か年平均）はありません。

支出（2016（平成 28）年度～2018（平成 30）年度の 3 か年平均）は，全体で年間約 5,040 万円あり，事業運営費が 92.6%，維持管理費が 7.4%となっています。

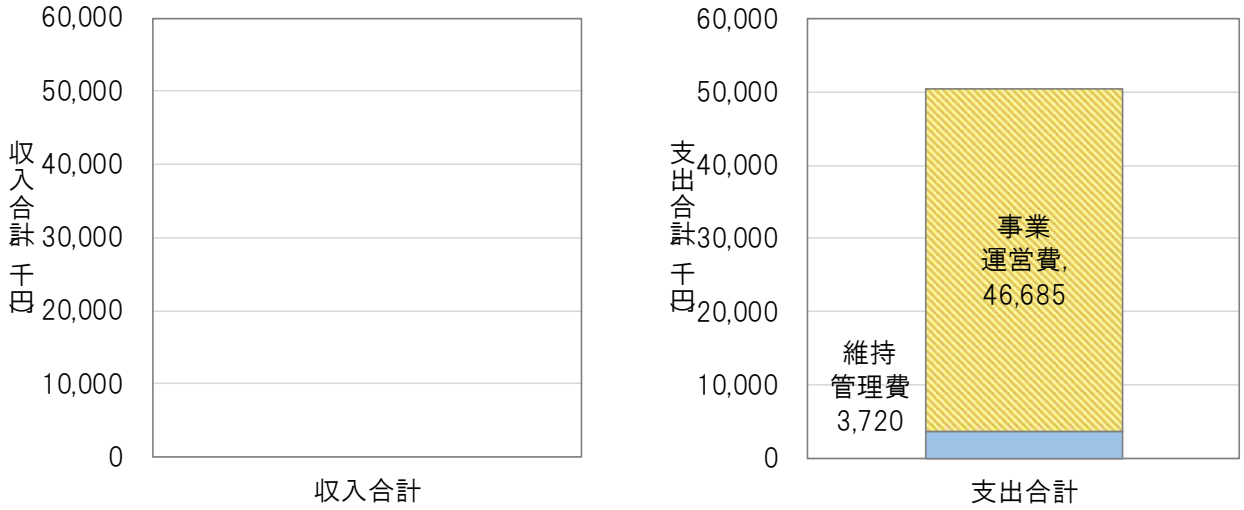

図1.94 収支内訳

表1.76 収入（2016(平成 28)年～2018(平成 30)年の平均）

施設番号	施設名	延床面積（㎡）	管理運営形態	収入（千円） 国・県支出金等	特定財源その他収入	施設使用料等	収入合計	[参考] 指定管理利用料金収入（千円）
			合計	0	0	0	0	0
			%	－	－	－	－	－
580	下島町地区現場事務所	10	直営	0	0	0	0	0
581	中須賀町地区現場事務所	25	直営	0	0	0	0	0
583	総合倉庫	936	直営	0	0	0	0	0
584	高知市放置自転車等保管場所	20	その他	0	0	0	0	0
585	市民活動支援材料置場	65	直営	0	0	0	0	0
586	鏡川町水防倉庫	33	直営	0	0	0	0	0
587	選挙用資材保管施設	64	直営	0	0	0	0	0
588	春野庁舎倉庫	22	直営	0	0	0	0	0
853	春野倉庫	1,041	直営	0	0	0	0	0
858	道路整備課第三維持係(春野分室)倉庫	27	直営	0	0	0	0	0
962	日曜市事務所	0	直営	0	0	0	0	0

表1.77 支出（2016(平成 28)年～2018(平成 30)年の平均）

施設番号	施設名	延床面積（㎡）	管理運営形態	支出（千円） 維持管理費	事業運営費	支出合計	減価償却費（千円）
			合計	3,720	46,685	50,405	
			%	7.4%	92.6%	100.0%	
580	下島町地区現場事務所	10	直営	7	0	7	48
581	中須賀町地区現場事務所	25	直営	6	0	6	89
583	総合倉庫	936	直営	1,047	0	1,047	1,865
584	高知市放置自転車等保管場所	20	その他	1,839	13,780	15,619	75
585	市民活動支援材料置場	65	直営	28	0	28	100
586	鏡川町水防倉庫	33	直営	0	0	0	46
587	選挙用資材保管施設	64	直営	0	0	0	108
588	春野庁舎倉庫	22	直営	0	0	0	56
853	春野倉庫	1,041	直営	303	0	303	3,284
858	道路整備課第三維持係(春野分室)倉庫	27	直営	0	23,227	23,227	0
962	日曜市事務所	0	直営	490	9,678	10,168	0

2) 維持管理費の比較

維持管理費は，以下に示すとおりです。

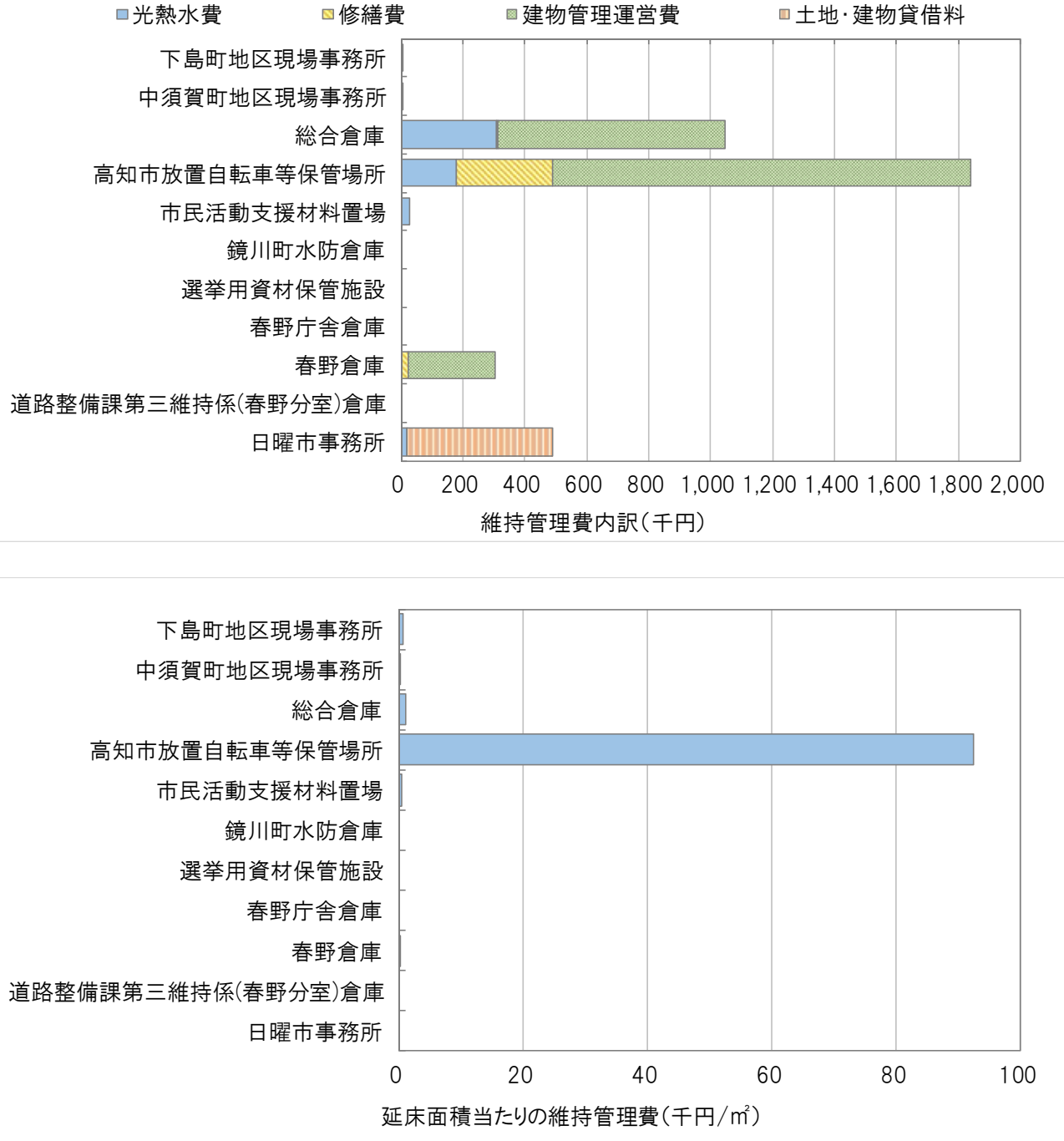

図1.95 維持管理費内訳及び延床面積当たりの維持管理費

表1.78 維持管理費

施設番号	施設名	延床面積（㎡）	管理運営形態	維持管理費（千円） 光熱水費	修繕費	建物管理運営費	土地建物貸借料	合計	延床面積当たり維持管理費（千円/㎡）
			小計	548	334	2,368	470	3,720	―
			%	14.7%	9.0%	63.7%	12.6%	100.0%	―
580	下島町地区現場事務所	10	直営	7	0	0	0	7	0.7
581	中須賀町地区現場事務所	25	直営	6	0	0	0	6	0.2
583	総合倉庫	936	直営	307	4	736	0	1,047	1.1
584	高知市放置自転車等保管場所	20	その他	180	308	1,351	0	1,839	92.3
585	市民活動支援材料置場	65	直営	28	0	0	0	28	0.4
586	鏡川町水防倉庫	33	直営	0	0	0	0	0	0.0
587	選挙用資材保管施設	64	直営	0	0	0	0	0	0.0
588	春野庁舎倉庫	22	直営	0	0	0	0	0	0.0
853	春野倉庫	1,041	直営	0	22	281	0	303	0.3
858	道路整備課第三維持係(春野分室)倉庫	27	直営	0	0	0	0	0	0.0
962	日曜市事務所	0	直営	20	0	0	470	490	

3) 事業運営費の比較

事業運営費は，以下に示すとおりです。

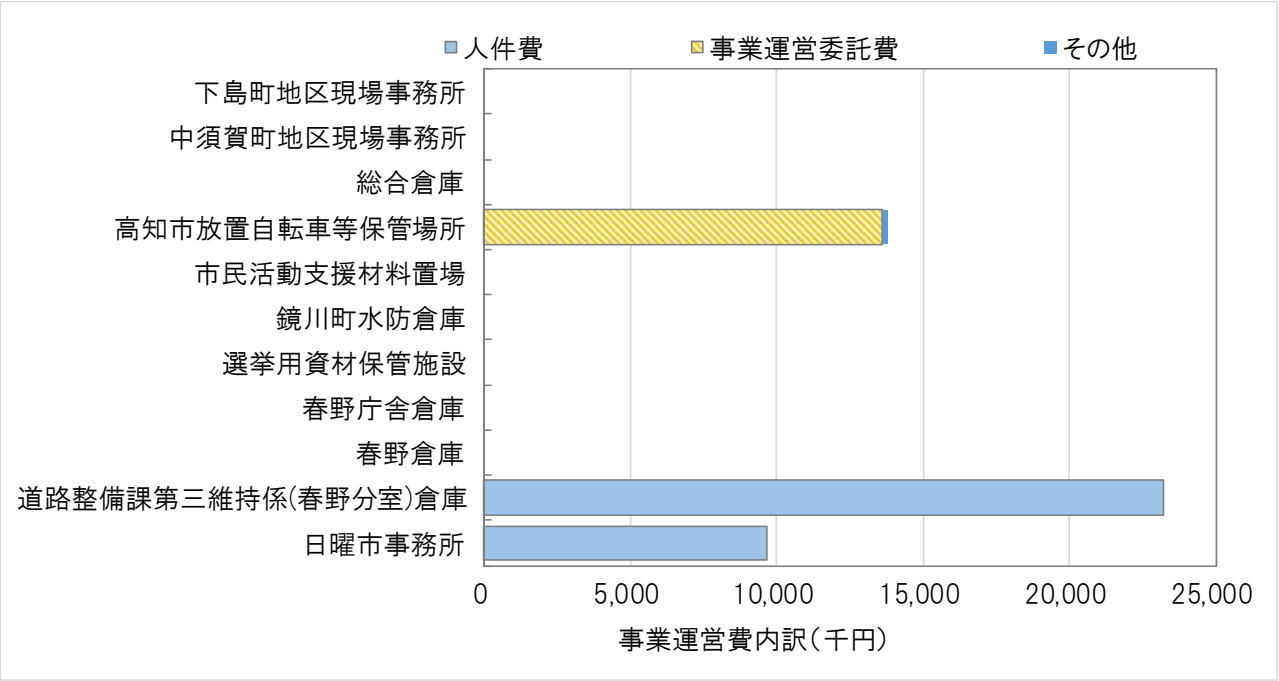

図1.96 事業運営費内訳

表1.79 事業運営費

施設番号	施設名	延床面積（㎡）	管理運営形態	利用数		事業運営費（千円）				利用事業 当たり運営費	
				数量	単位	人件費	事業運営委託費	その他	合計	数量	単位
			小計	―	―	32,905	13,600	180	46,685	―	―
			%	―	―	70.5%	29.1%	0.4%	100.0%	―	―
580	下島町地区現場事務所	10	直営	―	―	0	0	0	0	―	―
581	中須賀町地区現場事務所	25	直営	―	―	0	0	0	0	―	―
583	総合倉庫	936	直営	―	件	0	0	0	0	―	千円/件
584	高知市放置自転車等保管場所	20	その他	―	台/日	0	13,600	180	13,780	―	千円/台/日
585	市民活動支援材料置場	65	直営	―	人	0	0	0	0	―	千円/人
586	鏡川町水防倉庫	33	直営	―	―	0	0	0	0	―	―
587	選挙用資材保管施設	64	直営	―	―	0	0	0	0	―	―
588	春野庁舎倉庫	22	直営	―	―	0	0	0	0	―	―
853	春野倉庫	1,041	直営	―	件	0	0	0	0	―	千円/件
858	道路整備課第三維持係(春野分室)倉庫	27	直営	―	―	23,227	0	0	23,227	―	―
962	日曜市事務所	0	直営	―	日	9,678	0	0	9,678	―	千円/日

1.13 その他行政系施設 ［その他行政系施設］

1.13.1 建物の状況

その他行政系施設は 5 棟が整備されています。

表1.80 建物棟一覧

棟番号	施設名	建物名	建設年度	延床面積（㎡）	構造形式
668-1	介良大気汚染測定局	介良大気汚染測定局	H21	9.83	鉄骨造
669-1	朝倉大気環境測定局	朝倉大気環境測定局棟	H25	6.75	軽量鉄骨造（プレハブ含む）
882-1	南新田大気環境測定局	南新田大気環境測定局棟	H26	7.45	木造又は合成樹脂造
895-1	高知東警察署　旧土佐山駐在所建物	旧土佐山駐在所住居棟	S49	59.94	木造又は合成樹脂造
895-2	高知東警察署　旧土佐山駐在所建物	旧土佐山駐在所物置棟	S49	3.24	木造又は合成樹脂造

1.13.2 建設年度別配置状況

建設年度別に延床面積を見ると，全体の 72.4%の施設が建設後 30 年以上経過しています。

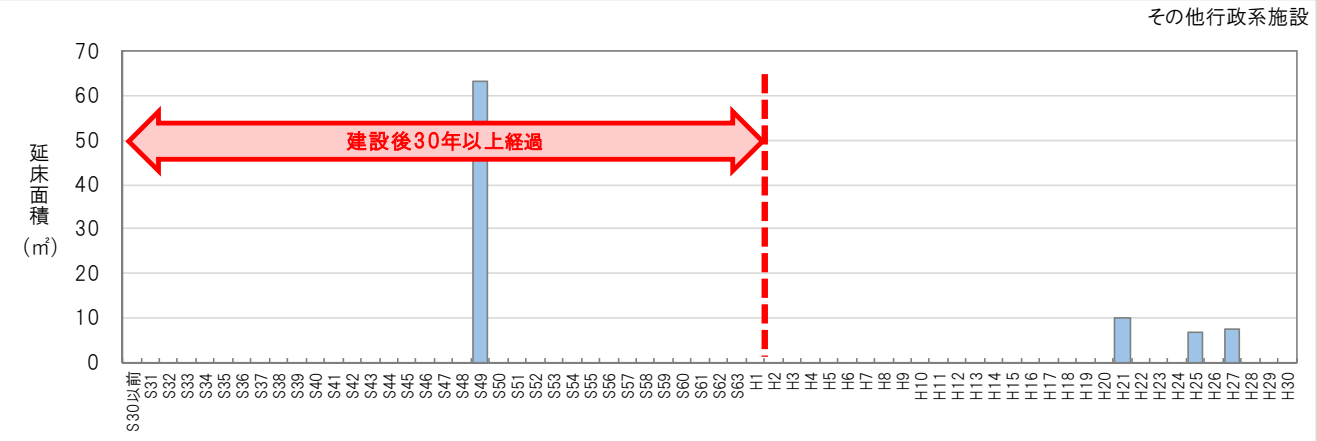

図1.97 建設年度別配置状況

1.13.3 耐震診断・改修の実施状況

状況が把握されている棟の耐震診断・改修の実施状況は，以下に示すとおりです。

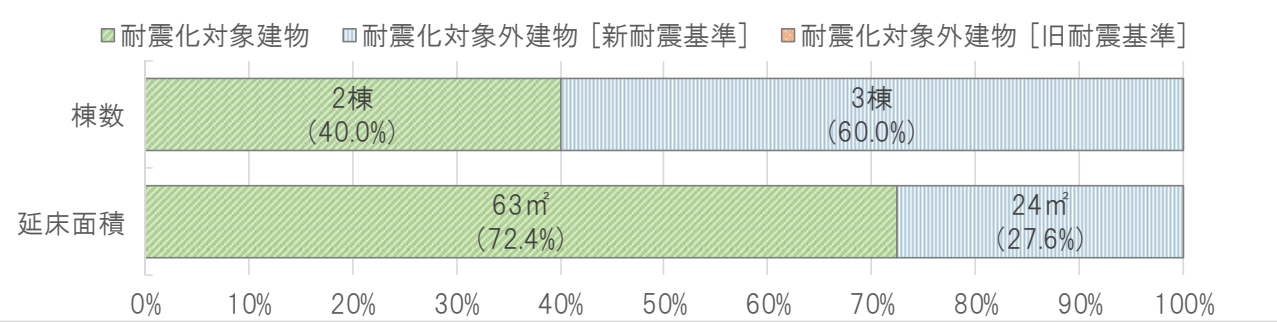

図1.98 耐震化対象建物状況

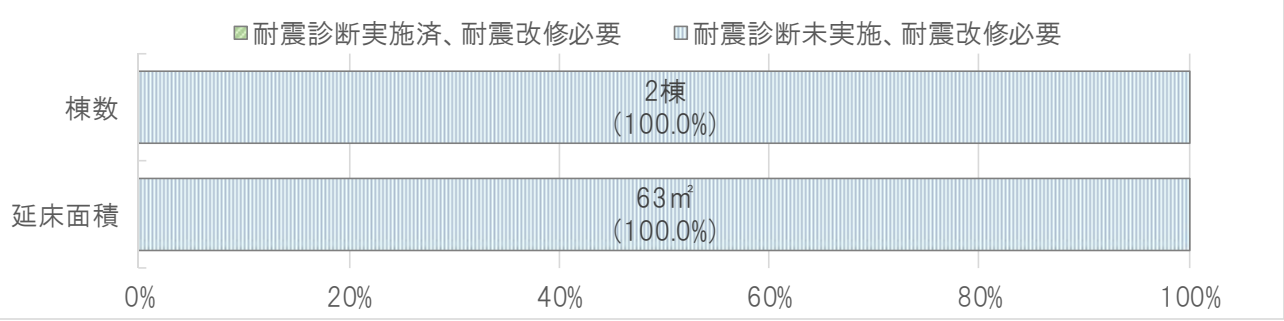

図1.99 耐震診断・改修の実施状況

1.13.4 管理運営の状況

開館状況は，以下に示すとおりです。

表1.81 開館状況一覧

施設番号	施設名	開館時間		備考	定期休館日
		平日	土日祝	土日祝で異なる場合等	
668	介良大気汚染測定局	―	―	－	－
669	朝倉大気環境測定局	―	―	－	－
859	南別館 7 階	8:30―17:15	―	年末年始（12/29～1/4）	土・日・祝休み
882	南新田大気環境測定局	―	―	－	－
895	高知東警察署　旧土佐山駐在所建物	―	―	－	－

1.13.5 利用状況

1) 利用の推移

施設の市民利用はありません。

2) 貸室の利用状況

貸室はありません。

1.13.6 コストの状況

1) 収支の状況

収入（2016（平成 28）年度～2018（平成 30）年度の 3 か年平均）は，全体で年間約 101 万円あり，国・県支出金が 0.0%，施設使用料等が 100.0%となっています。

支出（2016（平成 28）年度～2018（平成 30）年度の 3 か年平均）は，全体で年間約 50 万円あり，事業運営費が 0.0%，維持管理費が 100.0%となっています。

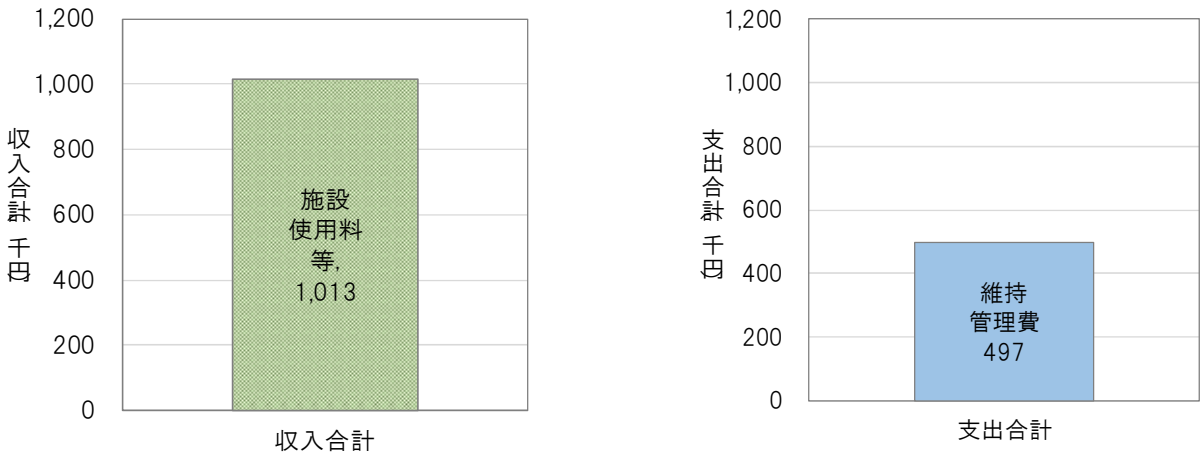

図1.100 収支内訳

表1.82 収入（2016(平成 28)年～2018(平成 30)年の平均）

施設番号	施設名	延床面積（㎡）	管理運営形態	収入（千円） 国・県支出金等	特定財源その他収入	施設使用料等	収入合計	［参考］指定管理利用料金収入（千円）
合計				0	0	1,013	1,013	0
%				0.0%	0.0%	100.0%	100.0%	－
668	介良大気汚染測定局	10	指定管理等	0	0	0	0	0
669	朝倉大気環境測定局	7	指定管理等	0	0	0	0	0
859	南別館７階	653	直営	0	0	988	988	0
882	南新田大気環境測定局	7	指定管理等	0	0	0	0	0
895	高知東警察署　旧土佐山駐在所建物	63	直営	0	0	25	25	0

表1.83 支出（2016(平成 28)年～2018(平成 30)年の平均）

施設番号	施設名	延床面積（㎡）	管理運営形態	支出（千円） 維持管理費	事業運営費	支出合計	減価償却費（千円）
合計				497	0	497	
%				100.0%	0.0%	100.0%	
668	介良大気汚染測定局	10	指定管理等	229	0	229	26
669	朝倉大気環境測定局	7	指定管理等	140	0	140	47
859	南別館７階	653	直営	0	0	0	1,446
882	南新田大気環境測定局	7	指定管理等	128	0	128	110
895	高知東警察署　旧土佐山駐在所建物	63	直営	0	0	0	289

2) 維持管理費の比較

維持管理費は，以下に示すとおりです。

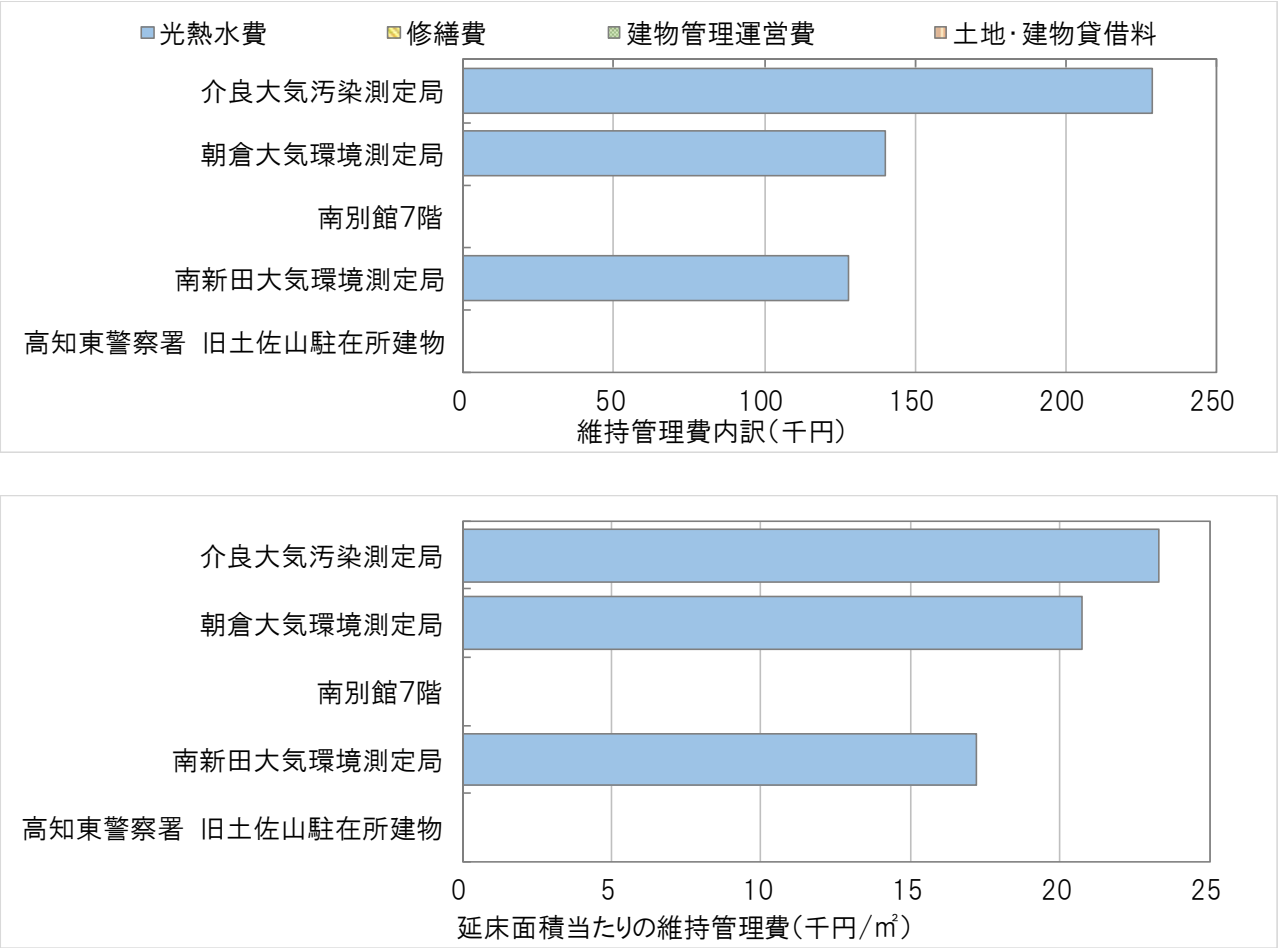

図1.101 維持管理費内訳及び延床面積当たりの維持管理費

表1.84 維持管理費

施設番号	施設名	延床面積（㎡）	管理運営形態	維持管理費（千円） 光熱水費	修繕費	建物管理運営費	土地建物貸借料	合計	延床面積当たり維持管理費（千円/㎡）
			小計	497	0	0	0	497	―
			%	100.0%	0.0%	0.0%	0.0%	100.0%	―
668	介良大気汚染測定局	10	指定管理等	229	0	0	0	229	23.3
669	朝倉大気環境測定局	7	指定管理等	140	0	0	0	140	20.7
859	南別館７階	653	直営	0	0	0	0	0	0.0
882	南新田大気環境測定局	7	指定管理等	128	0	0	0	128	17.2
895	高知東警察署　旧土佐山駐在所建物	63	直営	0	0	0	0	0	0.0

3) 事業運営費の比較

事業運営費は，以下に示すとおりです。

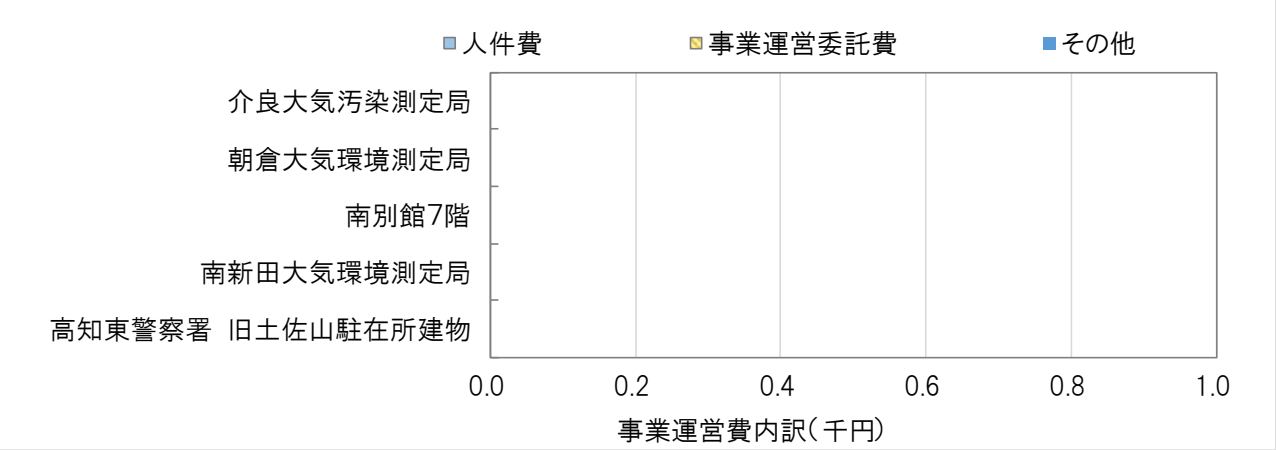

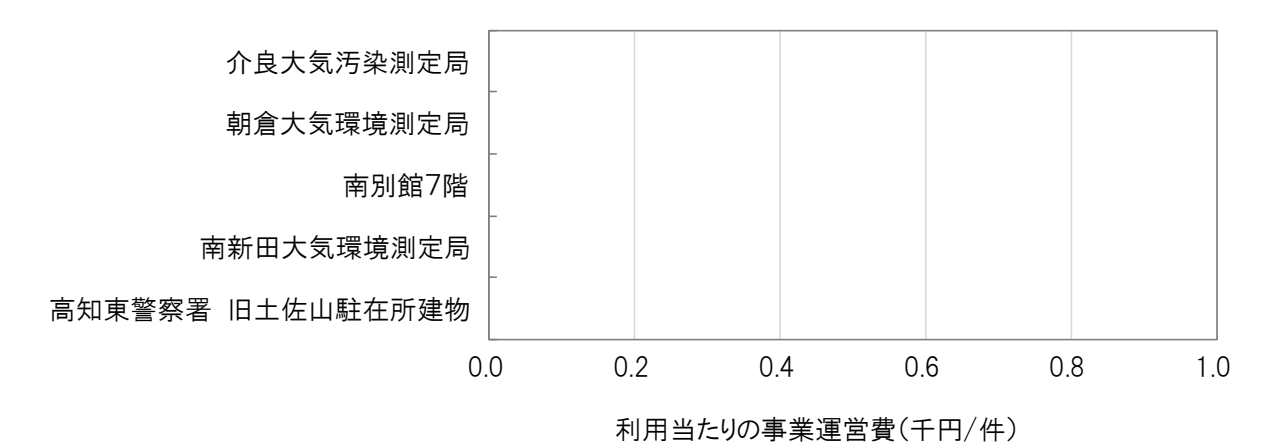

図1.102 事業運営費内訳及び利用当たりの事業運営費

表1.85 事業運営費

施設番号	施設名	延床面積（㎡）	管理運営形態	利用数		事業運営費（千円）				利用当たり事業運営費	
				数量	単位	人件費	事業運営委託費	その他	合計	数量	単位
			小計	－	－	0	0	0	0	－	－
			%	－	－	－	－	－	－	－	－
668	介良大気汚染測定局	10	指定管理等	－	－	0	0	0	0	－	－
669	朝倉大気環境測定局	7	指定管理等	－	－	0	0	0	0	－	－
859	南別館７階	653	直営	－	－	0	0	0	0	－	－
882	南新田大気環境測定局	7	指定管理等	－	－	0	0	0	0	－	－
895	高知東警察署　旧土佐山駐在所建物	63	直営	－	－	0	0	0	0	－	－

2 学校教育系施設

表2.1 施設一覧

施設番号	中分類	小分類	施設名	地区分類	開設年度	延床面積（㎡）
15	学校	小学校	高知市立第四小学校	上街	ー	5,113.15
16	学校	小学校	高知市立第六小学校	高知街	M44	4,552.75
17	学校	小学校	高知市立江ノ口小学校	江ノ口	ー	5,962.92
18	学校	小学校	高知市立江陽小学校	江ノ口	S31	8,238.06
19	学校	小学校	高知市立旭小学校	旭街	ー	7,538.78
20	学校	小学校	高知市立旭東小学校	旭街	S26	8,317.46
21	学校	小学校	高知市立潮江小学校	潮江	ー	7,678.49
22	学校	小学校	高知市立潮江東小学校	潮江	S30	6,742.96
23	学校	小学校	高知市立小高坂小学校	小高坂	ー	7,078.12
24	学校	小学校	高知市立昭和小学校	下知	ー	7,404.27
25	学校	小学校	高知市立秦小学校	秦	ー	7,223.00
26	学校	小学校	高知市立初月小学校	初月	ー	8,492.58
27	学校	小学校	高知市立横浜小学校	長浜	ー	7,759.11
28	学校	小学校	高知市立長浜小学校	長浜	ー	7,327.61
29	学校	小学校	高知市立浦戸小学校	浦戸	ー	2,516.23
30	学校	小学校	高知市立三里小学校	三里	ー	8,064.86
31	学校	小学校	高知市立五台山小学校	五台山	ー	3,791.63
32	学校	小学校	高知市立高須小学校	高須	ー	8,340.01
33	学校	小学校	高知市立布師田小学校	布師田	ー	3,567.70
34	学校	小学校	高知市立一宮小学校	一宮	ー	7,472.86
35	学校	小学校	高知市立久重小学校	一宮	ー	2,719.23
36	学校	小学校	高知市立朝倉小学校	朝倉	ー	7,465.21
38	学校	小学校	高知市立鴨田小学校	鴨田	ー	10,327.65
39	学校	小学校	高知市立一ツ橋小学校	江ノ口	S46	5,723.06
40	学校	小学校	高知市立介良小学校	介良	ー	6,350.56
41	学校	小学校	高知市立大津小学校	大津	ー	6,223.06
42	学校	小学校	高知市立朝倉第二小学校	朝倉	S47	9,542.30
43	学校	小学校	高知市立潮江南小学校	潮江	S48	5,939.71
44	学校	小学校	高知市立神田小学校	鴨田	S52	8,267.88
45	学校	小学校	高知市立泉野小学校	秦	S57	8,351.28
46	学校	小学校	高知市立一宮東小学校	一宮	S59	6,507.21
47	学校	小学校	高知市立十津小学校	三里	S62	5,703.62
48	学校	小学校	高知市立横浜新町小学校	長浜	H3	7,583.00
49	学校	小学校	高知市立介良潮見台小学校	介良	H10	7,419.00

50	学校	小学校	高知市立横内小学校	旭街	H10	7,324.67
51	学校	小学校	高知市立鏡小学校	鏡	S58	2,711.40
52	学校	小学校	高知市立春野東小学校	春野	S40	6,579.92
53	学校	小学校	高知市立春野西小学校	春野	S41	4,826.05
54	学校	小学校	高知市立はりまや橋小学校	北街	H25	6,200.25
55	学校	中学校	高知市立城北中学校	小高坂	S22	8,413.94
56	学校	中学校	高知市立城西中学校	小高坂	S23	6,915.73
57	学校	中学校	高知市立愛宕中学校	江ノ口	S31	8,601.11
58	学校	中学校	高知市立城東中学校	江ノ口	S22	7,913.18
59	学校	中学校	高知市立潮江中学校	潮江	S24	8,348.49
60	学校	中学校	高知市立一宮中学校	一宮	S22	8,597.50
61	学校	中学校	高知市立青柳中学校	五台山	S22	5,913.39
62	学校	中学校	高知市立朝倉中学校	朝倉	S22	6,864.37
63	学校	中学校	高知市立三里中学校	三里	S22	7,329.40
64	学校	中学校	高知市立南海中学校	長浜	S22	8,311.43
65	学校	中学校	高知市立西部中学校	鴨田	S36	8,459.86
66	学校	中学校	高知市立介良中学校	介良	S22	6,614.25
67	学校	中学校	高知市立大津中学校	大津	S22	4,576.36
68	学校	中学校	高知市立旭中学校	旭街	S59	6,014.32
69	学校	中学校	高知市立横浜中学校	長浜	H2	6,855.00
70	学校	中学校	高知市立鏡中学校	鏡	S22	2,953.52
71	学校	中学校	高知市立春野中学校	春野	S47	7,835.23
72	学校	義務教育学校	高知市立義務教育学校行川学園	朝倉	S61	3,330.99
73	学校	義務教育学校	高知市立義務教育学校土佐山学舎	土佐山	H26	3,482.26
74	その他学校教育系施設	その他学校教育系施設	高知市立高知特別支援学校	旭街	S51	6,468.09
75	その他学校教育系施設	その他学校教育系施設	高知商業高等学校	旭街	S43	17,102.08
77	その他学校教育系施設	その他学校教育系施設	土佐山西部スクールバス	土佐山	ー	33.00
672	その他学校教育系施設	その他教育施設	高知市教育研究所（アスパルこうち）	潮江	S29	1,816.66
673	その他学校教育系施設	給食センター	高知市立鏡学校給食センター	鏡	S49	247.08
860	その他学校教育系施設	給食センター	長浜学校給食センター	長浜	H30	3,513.14
861	その他学校教育系施設	給食センター	針木学校給食センター	朝倉	H30	3,150.76
875	その他学校教育系施設	その他学校教育系施設	教育研究所朝倉教室	朝倉	H10	126.91

2.1 小学校 ［学校］

2.1.1 建物の状況

小学校は 558 棟が整備されています。

表2.2 建物棟一覧

棟番号	施設名	建物名	建設年度	延床面積（㎡）	構造形式
15-1	高知市立第四小学校	第四小学校西舎①	S34	1,231.42	鉄筋コンクリート造
15-2	高知市立第四小学校	第四小学校体育倉庫棟(22)	S58	31.20	コンクリートブロック造
15-3	高知市立第四小学校	第四小学校給食室棟（⑱－１）	S54	212.16	鉄筋コンクリート造
15-4	高知市立第四小学校	第四小学校渡り廊下棟	S54	84.58	鉄骨造
15-5	高知市立第四小学校	第四小学校体育館⑳	S54	744.00	鉄骨造
15-6	高知市立第四小学校	第四小学校東舎（⑱－２）	S54	2,759.07	鉄筋コンクリート造
15-7	高知市立第四小学校	第四小学校機械棟⑲	S54	33.30	鉄筋コンクリート造
15-8	高知市立第四小学校	第四小学校焼釜室(23)	S62	12.42	コンクリートブロック造
15-9	高知市立第四小学校	第四小学校プール専用付属室⑬	H5	5.00	コンクリートブロック造
16-1	高知市立第六小学校	第六小学校給食室⑪	S48	106.75	鉄骨造
16-2	高知市立第六小学校	第六小学校用務員作業小屋(24)	H3	17.50	コンクリートブロック造
16-3	高知市立第六小学校	第六小学校渡り廊下棟	H18	19.40	鉄筋コンクリート造
16-4	高知市立第六小学校	第六小学校渡り廊下棟	S48	41.82	鉄骨造
16-5	高知市立第六小学校	第六小学校体育館(25)-1	H18	929.00	鉄筋コンクリート造
16-6	高知市立第六小学校	ー	H10	32.00	木造又は合成樹脂造
16-7	高知市立第六小学校	ー	H10	4.99	木造又は合成樹脂造
16-8	高知市立第六小学校	第六小学校体育倉庫(25)-3 体育倉庫(25)-4 便所(25)-5	H18	37.70	鉄筋コンクリート造
16-9	高知市立第六小学校	第六小学校渡り廊下	S51	14.36	鉄骨造
16-10	高知市立第六小学校	第六小学校東舎②	S9	2,034.69	鉄筋コンクリート造
16-11	高知市立第六小学校	第六小学校西舎⑰	S55	1,162.54	鉄筋コンクリート造
16-12	高知市立第六小学校	第六小学校プール専用付属室（(25)-2）	H18	152.00	鉄筋コンクリート造
17-1	高知市立江ノ口小学校	江ノ口小学校体育倉庫(21)	S58	33.44	コンクリートブロック造
17-2	高知市立江ノ口小学校	江ノ口小学校用務員棟(22)	S61	19.87	木造又は合成樹脂造
17-3	高知市立江ノ口小学校	江ノ口小学校プール専用付属室⑳	S58	53.87	鉄筋コンクリート造
17-4	高知市立江ノ口小学校	江ノ口小学校渡り廊下棟（体育館部分）	S47	44.00	鉄骨造
17-5	高知市立江ノ口小学校	江ノ口小学校渡り廊下棟	S56	61.37	鉄骨造
17-6	高知市立江ノ口小学校	江ノ口小学校屋内運動場棟（体育館）⑭	S47	620.24	鉄骨造
17-7	高知市立江ノ口小学校	江ノ口小学校北舎③	S39	2,533.44	鉄筋コンクリート造
17-8	高知市立江ノ口小学校	江ノ口小学校南舎（⑲，(24),(25)）	S56	2,547.29	鉄筋コンクリート造
17-9	高知市立江ノ口小学校	江ノ口小学校倉庫⑨	S39	5.40	鉄筋コンクリート造
17-10	高知市立江ノ口小学校	江ノ口小学校焼釜室	H10	12.00	木造又は合成樹脂造
17-11	高知市立江ノ口小学校	江ノ口小学校トイレ棟(23)	S58	32.00	鉄骨造
18-1	高知市立江陽小学校	江陽小学校南舎（普通教室棟）（(30)の一部）	H11	1,636.00	鉄筋コンクリート造

18-2	高知市立江陽小学校	江陽小学校プール附属棟（更衣室・便所・機械室）(23)	H2	77.64	鉄筋コンクリート造
18-3	高知市立江陽小学校	江陽小学校北舎（管理特別教室棟，学校食堂，給食調理場，学童保育，ＥＶ棟）	H11	3,849.00	鉄筋コンクリート造
18-4	高知市立江陽小学校	江陽小学校南舎（普通教室棟）（(30)の一部）	H11	1,088.00	鉄筋コンクリート造
18-5	高知市立江陽小学校	江陽小学校　屋内運動場棟	H27	1,526.14	鉄筋コンクリート造
18-6	高知市立江陽小学校	江陽小学校　渡り廊下棟	H27	61.28	鉄骨造
19-1	高知市立旭小学校	旭小学校校舎（東舎・西舎）（⑬－１，⑳）	S54	6,282.91	鉄筋コンクリート造
19-2	高知市立旭小学校	旭小学校焼釜室⑮	S56	7.25	コンクリートブロック造
19-3	高知市立旭小学校	旭小学校プール付属棟⑲（倉庫２箇所，プール付属専用室２箇所，開放用トイレ）	H11	259.15	鉄筋コンクリート造
19-4	高知市立旭小学校	旭小学校体育倉庫⑯	S56	31.20	コンクリートブロック造
19-5	高知市立旭小学校	旭小学校体育館⑭	S55	927.00	鉄骨造
19-6	高知市立旭小学校	旭小学校渡り廊下棟（体育館と校舎の間）⑭の一部	S55	18.72	鉄骨造
19-7	高知市立旭小学校	旭小学校トイレ棟	S40	12.55	コンクリートブロック造
20-1	高知市立旭東小学校	旭東小学校渡り廊下棟⑯～(22)の間	S55	219.10	鉄筋コンクリート造
20-2	高知市立旭東小学校	旭東小学校機械室⑰	S55	28.80	鉄筋コンクリート造
20-3	高知市立旭東小学校	ー	S55	11.35	コンクリートブロック造
20-4	高知市立旭東小学校	ー	S55	59.62	木造又は合成樹脂造
20-5	高知市立旭東小学校	旭東小学校渡り廊下棟（体育館）	S49	126.00	鉄骨造
20-6	高知市立旭東小学校	旭東小学校渡り廊下棟④～⑯－１間	S55	165.47	鉄骨造
20-7	高知市立旭東小学校	旭東小学校体育館（屋内運動場棟）⑩	S49	652.20	鉄骨造
20-8	高知市立旭東小学校	旭東小学校南舎（普通教室棟）(22)	S55	2,898.18	鉄筋コンクリート造
20-9	高知市立旭東小学校	旭東小学校北舎（特別教室棟）④	S45	1,266.70	鉄筋コンクリート造
20-10	高知市立旭東小学校	旭東小学校資料室棟	S50	29.15	コンクリートブロック造
20-11	高知市立旭東小学校	旭東小学校中舎（管理・特別・給食室棟）⑯－１	S55	2,704.89	鉄筋コンクリート造
20-12	高知市立旭東小学校	旭東小学校焼釜室⑳	S56	7.25	木造又は合成樹脂造
20-13	高知市立旭東小学校	旭東小学校給食用倉庫棟	S55	7.75	軽量鉄骨造(プレハブ含む)
20-14	高知市立旭東小学校	旭東小学校プール付属棟（21)(トイレ棟，倉庫棟，機械室，更衣室，トイレ・器具庫	H11	141.00	鉄筋コンクリート造
21-1	高知市立潮江小学校	潮江小学校体育館（屋内運動場棟）⑮	S43	798.02	鉄骨造
21-2	高知市立潮江小学校	潮江小学校プール専用付属室(28)	H7	111.20	鉄筋コンクリート造
21-3	高知市立潮江小学校	潮江小学校昇降所棟⑨	S45	87.36	鉄骨造
21-4	高知市立潮江小学校	潮江小学校給食棟(24)－１の一部	S55	201.00	鉄筋コンクリート造
21-5	高知市立潮江小学校	潮江小学校渡り廊下棟（昇降所）	S45	35.50	鉄骨造
21-6	高知市立潮江小学校	潮江小学校中舎（東棟）（管理特別教室棟）②－１，②－２	S45	1,014.15	鉄筋コンクリート造
21-7	高知市立潮江小学校	潮江小学校北舎（普通教室棟）①	S39	2,064.63	鉄筋コンクリート造
21-8	高知市立潮江小学校	潮江小学校渡り廊下棟（体育館）	S43	122.70	鉄骨造
21-9	高知市立潮江小学校	潮江小学校中舎（西棟の一部）(24)－１の一部・南舎(24)－３	S55	3,243.93	鉄筋コンクリート造
22-1	高知市立潮江東小学校	ー	S46	19.44	鉄骨造
22-2	高知市立潮江東小学校	潮江東小学校南舎（特別教室棟）②－３	S38	256.62	鉄筋コンクリート造

22-3	高知市立潮江東小学校	潮江東小学校プール専用付属室⑭	H4	76.00	鉄筋コンクリート造
22-4	高知市立潮江東小学校	潮江東小学校渡り廊下棟（体育館）	H23	28.54	鉄筋コンクリート造
22-5	高知市立潮江東小学校	潮江東小学校湯沸室棟	S58	7.00	コンクリートブロック造
22-6	高知市立潮江東小学校	潮江東小学校給食棟⑪	S57	172.38	鉄筋コンクリート造
22-7	高知市立潮江東小学校	潮江東小学校北西舎（管理・特別教室棟）①	S30	1,685.94	鉄筋コンクリート造
22-8	高知市立潮江東小学校	潮江東小学校南舎（特別教室棟）②－１	S31	757.00	鉄筋コンクリート造
22-9	高知市立潮江東小学校	潮江東小学校南舎（特別教室棟）②－２	S34	251.88	鉄筋コンクリート造
22-10	高知市立潮江東小学校	潮江東小学校ポンプ室	H5	13.00	鉄筋コンクリート造
22-11	高知市立潮江東小学校	潮江東小学校昇降所棟⑯	H5	168.00	鉄骨造
22-12	高知市立潮江東小学校	潮江東小学校北東舎（管理・特別教室棟）⑮	H5	943.00	鉄筋コンクリート造
22-13	高知市立潮江東小学校	潮江東小学校プロパン庫⑫	S57	9.36	コンクリートブロック造
22-14	高知市立潮江東小学校	潮江東小学校体育倉庫⑬	S58	30.00	コンクリートブロック造
22-15	高知市立潮江東小学校	潮江東小学校屋内運動場棟⑱（体育館，防災倉庫，地域開放室棟）	H23	2,324.80	鉄骨鉄筋コンクリート造
23-1	高知市立小高坂小学校	ー	S64	6.84	軽量鉄骨造(プレハブ含む)
23-2	高知市立小高坂小学校	ー	S54	11.72	コンクリートブロック造
23-3	高知市立小高坂小学校	ー	S64	19.84	軽量鉄骨造(プレハブ含む)
23-4	高知市立小高坂小学校	小高坂小学校倉庫棟（給食室棟横）	S54	6.48	コンクリートブロック造
23-5	高知市立小高坂小学校	小高坂小学校プール専用付属室(31)	H7	92.00	鉄筋コンクリート造
23-6	高知市立小高坂小学校	小高坂小学校機械室棟(24)	S54	74.39	鉄筋コンクリート造
23-7	高知市立小高坂小学校	小高坂小学校北舎（特別教室棟）(26)	S54	1,908.35	鉄筋コンクリート造
23-8	高知市立小高坂小学校	小高坂小学校体育倉庫(27)	S56	31.20	コンクリートブロック造
23-9	高知市立小高坂小学校	小高坂小学校給食室棟(33)の一部	S54	207.20	鉄筋コンクリート造
23-10	高知市立小高坂小学校	小高坂小学校用務員作業小屋(32)	S53	53.00	木造又は合成樹脂造
23-11	高知市立小高坂小学校	小高坂小学校渡り廊下棟（体育館）	S55	76.80	鉄骨造
23-12	高知市立小高坂小学校	小高坂小学校焼釜室(28)	S56	10.50	木造又は合成樹脂造
23-13	高知市立小高坂小学校	小高坂小学校体育館（屋内運動場棟）(26)	S55	945.00	鉄骨造
23-14	高知市立小高坂小学校	小高坂小学校南舎（管理・普通教室棟）(33)の一部	S52	3,634.80	鉄筋コンクリート造
24-1	高知市立昭和小学校	昭和小学校用務員作業場(35)	H1	19.87	木造又は合成樹脂造
24-2	高知市立昭和小学校	昭和小学校体育倉庫棟(32)	S54	31.20	コンクリートブロック造
24-3	高知市立昭和小学校	昭和小学校給食棟⑳－１	S50	168.48	鉄骨造
24-4	高知市立昭和小学校	昭和小学校校舎(管理･特別･普通教室棟)(28)-１，昇降所棟(29)	S57	5,843.13	鉄骨鉄筋コンクリート造
24-5	高知市立昭和小学校	昭和小学校プール専用付属室(22)	S55	69.42	コンクリートブロック造
24-6	高知市立昭和小学校	昭和小学校給食室⑳－３・湯沸室(31)	S57	42.56	鉄骨造
24-7	高知市立昭和小学校	昭和小学校体育館（屋内運動場棟）(30)	S57	945.00	鉄骨造
24-8	高知市立昭和小学校	昭和小学校用務員室棟	H3	59.61	木造又は合成樹脂造
24-9	高知市立昭和小学校	昭和小学校渡り廊下棟	S55	205.00	鉄骨造
24-10	高知市立昭和小学校	昭和小学校ポンプ室棟	S39	20.00	鉄筋コンクリート造
25-1	高知市立秦小学校	ー	S51	165.29	鉄骨造
25-2	高知市立秦小学校	秦小学校南舎（特別教室棟）⑲	S49	1,500.96	鉄筋コンクリート造
25-3	高知市立秦小学校	秦小学校体育館（屋内運動場棟）(21)	S51	849.94	鉄骨鉄筋コンクリート造

25-4	高知市立秦小学校	ー	S47	29.68	鉄骨造
25-5	高知市立秦小学校	ー	S49	69.58	鉄骨造
25-6	高知市立秦小学校	秦小学校給食用浴室⑮	S48	2.47	コンクリートブロック造
25-7	高知市立秦小学校	ー	S51	31.00	鉄骨造
25-8	高知市立秦小学校	ー	S44	88.50	鉄骨造
25-9	高知市立秦小学校	秦小学校プール付属棟(プール専用付属室２箇所，会議室・倉庫，学校開放用トイレ倉庫	H9	420.77	鉄筋コンクリート造
25-10	高知市立秦小学校	秦小学校北舎（普通・特別教室棟）②	S44	1,258.80	鉄筋コンクリート造
25-11	高知市立秦小学校	秦小学校下西舎（特別教室棟・教室棟）①-１，①-２，①-③	S40	1,276.58	鉄筋コンクリート造
25-12	高知市立秦小学校	秦小学校ボイラー室棟(32)	S59	4.97	コンクリートブロック造
25-13	高知市立秦小学校	秦小学校給食室棟(22)	S51	156.00	鉄骨造
25-14	高知市立秦小学校	秦小学校湯沸室棟(36)	H5	13.23	鉄筋コンクリート造
25-15	高知市立秦小学校	秦小学校電気室棟	S51	16.92	コンクリートブロック造
25-16	高知市立秦小学校	秦小学校下東舎（普通・特別教室棟）(33)	S63	1,164.31	鉄筋コンクリート造
25-17	高知市立秦小学校	秦小学校ポンプ室⑳	S39	6.00	鉄骨造
25-18	高知市立秦小学校	秦小学校管理室棟(35)	H2	87.00	鉄筋コンクリート造
25-19	高知市立秦小学校	秦小学校渡廊下棟(34)	S63	81.00	鉄筋コンクリート造
26-1	高知市立初月小学校	初月小学校プロパン庫	S56	13.26	コンクリートブロック造
26-2	高知市立初月小学校	初月小学校体育倉庫棟	H10	16.53	木造又は合成樹脂造
26-3	高知市立初月小学校	初月小学校渡り廊下棟（特別教室棟～体育館間）	S47	96.28	鉄骨造
26-4	高知市立初月小学校	初月小学校南舎（特別教室棟・普通教室棟）②－１，②－２，⑭	S51	1,149.95	鉄筋コンクリート造
26-5	高知市立初月小学校	初月小学校北西舎（管理・普通・特別教室・給食棟・渡廊下・昇降口）⑳－１，⑳ー２	S56	3,458.00	鉄筋コンクリート造
26-6	高知市立初月小学校	初月小学校体育館屋体付属棟（１Ｆ部器具庫）(26)－２	H12	48.34	鉄筋コンクリート造
26-7	高知市立初月小学校	初月小学校体育館（クラブハウス棟地域開放施設（２階部分））(24)の一部	H12	71.83	鉄骨鉄筋コンクリート造
26-8	高知市立初月小学校	初月小学校体育館屋体付属棟（器具庫）（１Ｆ部）(26)ー４	H12	3.52	鉄筋コンクリート造
26-9	高知市立初月小学校	初月小学校北東舎（普通・特別教室棟）(31)	H21	2,079.00	鉄筋コンクリート造
26-10	高知市立初月小学校	初月小学校屋体付属棟（１Ｆ部器具庫・電気室）(26)－３	H12	21.64	鉄筋コンクリート造
26-11	高知市立初月小学校	初月小学校体育館備蓄倉庫（１Ｆ部）(25)	H12	46.59	鉄筋コンクリート造
26-12	高知市立初月小学校	初月小学校体育館開放用便所（１Ｆ部）(27)	H12	25.30	鉄筋コンクリート造
26-13	高知市立初月小学校	初月小学校プール付属棟（１Ｆ部　更衣室）	H12	37.32	鉄筋コンクリート造
26-14	高知市立初月小学校	初月小学校プール付属棟（１Ｆ部　機械室）(23)ー２	H12	108.41	鉄筋コンクリート造
26-15	高知市立初月小学校	初月小学校体育館（クラブハウス棟・地域解放施設（１階部分））(24)の一部	H12	150.32	鉄筋コンクリート造
26-16	高知市立初月小学校	初月小学校体育館（屋内運動場）(26)－１	H12	1,078.29	鉄筋コンクリート造
26-17	高知市立初月小学校	初月小学校渡り廊下棟（特別教室棟～体育館間）	H12	88.00	鉄骨造
27-1	高知市立横浜小学校	横浜小学校給食棟⑩－１	S47	168.00	鉄骨造
27-2	高知市立横浜小学校	横浜小学校体育倉庫棟⑭	S47	28.43	木造又は合成樹脂造

27-3	高知市立横浜小学校	横浜小学校開放用トイレ棟(35)，備蓄倉庫(36)	H13	115.31	鉄筋コンクリート造
27-4	高知市立横浜小学校	横浜小学校南舎（管理・特別教室棟）⑨－１，⑨－２	S47	2,076.47	鉄筋コンクリート造
27-5	高知市立横浜小学校	横浜小学校機械室棟(34)	H13	40.00	鉄筋コンクリート造
27-6	高知市立横浜小学校	横浜小学校プール付属棟(33)（更衣室）	H13	85.00	鉄筋コンクリート造
27-7	高知市立横浜小学校	横浜小学校プール付属棟（プール浄化装置室）	S48	16.56	コンクリートブロック造
27-8	高知市立横浜小学校	横浜小学校昇降所棟	S51	143.00	鉄骨造
27-9	高知市立横浜小学校	横浜小学校プール付属棟（更衣室）	S49	47.93	コンクリートブロック造
27-10	高知市立横浜小学校	横浜小学校昇降所棟(23)	S51	139.00	軽量鉄骨造(プレハブ含む)
27-11	高知市立横浜小学校	横浜小学校北舎（一部：普通・特別教室棟）(24)－２	S54	1,421.43	鉄筋コンクリート造
27-12	高知市立横浜小学校	横浜小学校渡り廊下棟	S47	83.25	鉄骨造
27-13	高知市立横浜小学校	横浜小学校渡り廊下棟	S51	40.05	鉄骨造
27-14	高知市立横浜小学校	横浜小学校北舎（一部：普通特別教室棟）(24)－１	S51	1,310.04	鉄筋コンクリート造
27-15	高知市立横浜小学校	横浜小学校作業所棟(21)	S51	20.35	木造又は合成樹脂造
27-16	高知市立横浜小学校	横浜小学校渡り廊下棟(37)	S54	252.01	鉄筋コンクリート造
27-17	高知市立横浜小学校	横浜小学校渡り廊下棟	S49	47.34	鉄骨造
27-18	高知市立横浜小学校	横浜小学校昇降所棟⑪	S47	109.25	鉄骨造
27-19	高知市立横浜小学校	横浜小学校給食棟（増築部分）⑩－２	S63	65.00	鉄骨造
27-20	高知市立横浜小学校	横浜小学校屋内運動場	H29	1,544.96	鉄筋コンクリート造
27-21	高知市立横浜小学校	横浜小学校渡り廊下	H29	5.73	鉄骨造
28-1	高知市立長浜小学校	長浜小学校昇降所棟(31)	S51	122.00	鉄筋コンクリート造
28-2	高知市立長浜小学校	長浜小学校南舎（管理・普通教室棟）(30)－１	S51	3,100.17	鉄筋コンクリート造
28-3	高知市立長浜小学校	長浜小学校北舎（普通特別教室棟(24)-1，給食棟(24)-2，渡廊下棟(32)	S50	2,993.07	鉄筋コンクリート造
28-4	高知市立長浜小学校	ー	S50	82.81	軽量鉄骨造(プレハブ含む)
28-5	高知市立長浜小学校	長浜小学校体育館（屋内運動場棟）(30)－２	S51	683.73	鉄骨造
28-6	高知市立長浜小学校	長浜小学校渡り廊下棟（昇降所棟付近）	S51	119.52	鉄骨造
28-7	高知市立長浜小学校	長浜小学校用務員作業小屋(38)	S50	43.06	木造又は合成樹脂造
28-8	高知市立長浜小学校	長浜小学校プール専用付属室(35)	S52	91.00	コンクリートブロック造
28-9	高知市立長浜小学校	長浜小学校自転車置き場	S51	20.00	軽量鉄骨造(プレハブ含む)
28-10	高知市立長浜小学校	長浜小学校倉庫棟(33)	S51	9.81	コンクリートブロック造
28-11	高知市立長浜小学校	長浜小学校ポンプ室(26)	S50	19.29	コンクリートブロック造
28-12	高知市立長浜小学校	長浜小学校ポンプ室(37)（ボイラー室）	S60	6.45	コンクリートブロック造
28-13	高知市立長浜小学校	長浜小学校倉庫棟(36)（体育倉庫）	S52	28.43	コンクリートブロック造
28-14	高知市立長浜小学校	長浜小学校倉庫棟(34)	S51	8.27	コンクリートブロック造
29-1	高知市立浦戸小学校	浦戸小学校焼釜室⑪	S60	12.42	木造又は合成樹脂造
29-2	高知市立浦戸小学校	浦戸小学校用務員作業小屋⑬	S44	40.50	木造又は合成樹脂造
29-3	高知市立浦戸小学校	浦戸小学校プール専用付属室⑥	S46	34.31	コンクリートブロック造
29-4	高知市立浦戸小学校	浦戸小学校体育倉庫棟	S45	28.35	コンクリートブロック造
29-5	高知市立浦戸小学校	浦戸小学校倉庫④（校具倉庫）	S46	27.21	軽量鉄骨造(プレハブ含む)
29-6	高知市立浦戸小学校	浦戸小学校西舎（管理・特別教室棟）①	S44	1,266.72	鉄筋コンクリート造
29-7	高知市立浦戸小学校	浦戸小学校用務員作業小屋⑭	H3	19.87	木造又は合成樹脂造

29-8	高知市立浦戸小学校	浦戸小学校プール専用付属室⑮	H18	6.00	鉄骨造
29-9	高知市立浦戸小学校	浦戸小学校プール専用付属室⑤	S46	8.87	コンクリートブロック造
29-10	高知市立浦戸小学校	浦戸小学校体育館（屋内運動場棟）⑦	S48	485.75	鉄骨造
29-11	高知市立浦戸小学校	浦戸小学校給食室⑫	H2	104.31	鉄骨造
29-12	高知市立浦戸小学校	浦戸小学校売店⑧	S53	3.60	コンクリートブロック造
29-13	高知市立浦戸小学校	浦戸小学校東舎（特別教室棟）⑩	S58	367.32	鉄筋コンクリート造
29-14	高知市立浦戸小学校	浦戸小学校渡り廊下棟（校舎～体育館間）	S51	111.00	鉄骨造
30-1	高知市立三里小学校	三里小学校焼釜室棟	S56	7.25	木造又は合成樹脂造
30-2	高知市立三里小学校	三里小学校ポンプ室棟	S51	2.99	コンクリートブロック造
30-3	高知市立三里小学校	三里小学校昇降所棟(36)	S54	595.38	鉄筋コンクリート造
30-4	高知市立三里小学校	三里小学校プール専用付属室⑭	S46	25.31	コンクリートブロック造
30-5	高知市立三里小学校	三里小学校給食棟（既存部分）⑱－１	S48	158.00	鉄骨造
30-6	高知市立三里小学校	三里小学校渡り廊下棟（体育館～校舎間）	S54	111.87	鉄骨造
30-7	高知市立三里小学校	三里小学校渡り廊下棟（給食棟付近）	S53	12.31	鉄骨造
30-8	高知市立三里小学校	三里小学校渡り廊下棟	H11	118.01	木造又は合成樹脂造
30-9	高知市立三里小学校	三里小学校機械室棟(29)	S54	60.00	鉄筋コンクリート造
30-10	高知市立三里小学校	三里小学校北東舎(21)－１，(21)―２	S54	1,203.88	鉄筋コンクリート造
30-11	高知市立三里小学校	三里小学校体育倉庫(34)	H2	33.44	コンクリートブロック造
30-12	高知市立三里小学校	三里小学校北西舎（管理・普通・特別教室棟）(28)－１	S54	3,340.48	鉄筋コンクリート造
30-13	高知市立三里小学校	三里小学校プール専用付属室（機械室）⑩	S44	15.23	コンクリートブロック造
30-14	高知市立三里小学校	―	S43	20.08	コンクリートブロック造
30-15	高知市立三里小学校	三里小学校屋内運動場棟（体育館）(30)	S54	876.20	鉄筋コンクリート造
30-16	高知市立三里小学校	三里小学校南舎（管理・普通・特別教室棟）③	S43	1,399.43	鉄筋コンクリート造
30-17	高知市立三里小学校	三里小学校給食棟（増築部分）⑱－２	S54	85.00	鉄骨造
31-1	高知市立五台山小学校	五台山小学校機械室棟⑱	S53	9.12	鉄筋コンクリート造
31-2	高知市立五台山小学校	五台山小学校東舎（普通・管理・特別教室棟⑰－１，特別・給食室棟⑰－２）	S53	2,591.58	鉄筋コンクリート造
31-3	高知市立五台山小学校	五台山小学校渡り廊下棟	S53	97.85	鉄骨造
31-4	高知市立五台山小学校	五台山小学校屋内運動場棟（体育館）⑪	S50	559.00	鉄骨造
31-5	高知市立五台山小学校	五台山小学校西舎（教室棟）②	S28	372.08	鉄筋コンクリート造
31-6	高知市立五台山小学校	五台山小学校プール付属室棟(21),(22),(23)	H7	78.20	鉄筋コンクリート造
31-7	高知市立五台山小学校	五台山小学校渡り廊下棟	S50	54.00	鉄骨造
31-8	高知市立五台山小学校	五台山小学校体育倉庫⑲	S54	29.80	コンクリートブロック造
32-1	高知市立高須小学校	高須小学校渡り廊下棟（南舎～体育館間）	H2	36.36	鉄筋コンクリート造
32-2	高知市立高須小学校	―	H2	53.29	鉄骨造
32-3	高知市立高須小学校	高須小学校南舎（普通・特別教室棟）(24),(33)	S56	1,816.98	鉄筋コンクリート造
32-4	高知市立高須小学校	高須小学校体育館（屋内運動場棟）(30)	H2	1,048.96	鉄筋コンクリート造
32-5	高知市立高須小学校	高須小学校渡り廊下棟	S50	30.80	鉄骨造
32-6	高知市立高須小学校	高須小学校渡り廊下棟⑮	S51	9.58	鉄骨造
32-7	高知市立高須小学校	高須小学校渡り廊下棟	S51	41.33	鉄骨造
32-8	高知市立高須小学校	高須小学校用務員室棟	S52	59.61	木造又は合成樹脂造
32-9	高知市立高須小学校	高須小学校給食室棟（ワゴン置場）⑫－３	S56	19.00	鉄骨造

32-10	高知市立高須小学校	高須小学校給食室棟⑫－１	S51	164.00	鉄骨造
32-11	高知市立高須小学校	高須小学校倉庫棟	S51	16.56	木造又は合成樹脂造
32-12	高知市立高須小学校	高須小学校ポンプ室⑭	S51	34.45	コンクリートブロック造
32-13	高知市立高須小学校	高須小学校ボイラー室(25)	S56	6.50	コンクリートブロック造
32-14	高知市立高須小学校	高須小学校北舎（普通教室棟⑬－1，特別教室棟⑬－２）	S51	1,932.48	鉄筋コンクリート造
32-15	高知市立高須小学校	高須小学校南東舎（普通教室棟）(32)	H14	639.26	木造又は合成樹脂造
32-16	高知市立高須小学校	高須小学校体育倉庫棟	S57	28.00	鉄骨造
32-17	高知市立高須小学校	高須小学校倉庫棟	S57	26.80	鉄骨造
32-18	高知市立高須小学校	高須小学校中舎（管理・普通教室棟）⑯	S52	2,171.00	鉄筋コンクリート造
32-19	高知市立高須小学校	高須小学校倉庫棟	H10	17.02	木造又は合成樹脂造
32-20	高知市立高須小学校	高須小学校プロパン庫	S54	2.25	コンクリートブロック造
32-21	高知市立高須小学校	高須小学校倉庫棟⑱	S53	37.71	コンクリートブロック造
32-22	高知市立高須小学校	高須小学校用務員作業小屋(31)	H2	19.87	木造又は合成樹脂造
32-23	高知市立高須小学校	高須小学校プール専用付属室（プール横倉庫）(28)の一部	H2	14.40	鉄筋コンクリート造
32-24	高知市立高須小学校	高須小学校プール専用付属室（プール機械室）(28)の一部	H2	17.50	鉄筋コンクリート造
32-25	高知市立高須小学校	高須小学校給食室棟（搬入室）⑫－４	H17	27.10	鉄骨造
32-26	高知市立高須小学校	高須小学校プール専用付属室（更衣室及びトイレ棟）(28)の一部	H2	53.20	鉄筋コンクリート造
32-27	高知市立高須小学校	高須小学校給食室棟⑫－２	S54	4.00	鉄骨造
32-28	高知市立高須小学校	高須小学校焼釜室棟(27)	S64	12.00	木造又は合成樹脂造
33-1	高知市立布師田小学校	布師田小学校焼釜室⑯	S59	10.97	木造又は合成樹脂造
33-2	高知市立布師田小学校	布師田小学校プロパン庫⑭	S57	6.80	鉄筋コンクリート造
33-3	高知市立布師田小学校	布師田小学校プール専用付属室⑮	S58	51.67	鉄筋コンクリート造
33-4	高知市立布師田小学校	布師田小学校体育館（屋内運動場棟）⑫	S57	680.45	鉄骨造
33-5	高知市立布師田小学校	布師田小学校プール更衣室	S49	13.11	コンクリートブロック造
33-6	高知市立布師田小学校	布師田小学校校舎（一部）	S41	332.00	鉄筋コンクリート造
33-7	高知市立布師田小学校	ー	S46	15.95	鉄骨造
33-8	高知市立布師田小学校	布師田小学校（普通教室棟（給食室を除く）⑪－１の一部，⑪－２，特別教室棟⑪－３）	S57	2,162.00	鉄筋コンクリート造
33-9	高知市立布師田小学校	布師田小学校給食室棟⑪－１の一部	S57	110.00	鉄筋コンクリート造
33-10	高知市立布師田小学校	布師田小学校用務員作業小屋棟⑲	H5	19.87	木造又は合成樹脂造
33-11	高知市立布師田小学校	布師田小学校体育倉庫⑬	S57	31.20	コンクリートブロック造
33-12	高知市立布師田小学校	布師田小学校機械室棟	S57	24.00	鉄筋コンクリート造
33-13	高知市立布師田小学校	ー	S49	49.68	軽量鉄骨造(プレハブ含む)
33-14	高知市立布師田小学校	布師田小学校ＰＴＡ室⑱	S57	60.00	木造又は合成樹脂造
34-1	高知市立一宮小学校	ー	S50	48.60	軽量鉄骨造(プレハブ含む)
34-2	高知市立一宮小学校	一宮小学校プール専用付属室(48)	H6	94.87	鉄筋コンクリート造
34-3	高知市立一宮小学校	一宮小学校南舎（普通・特別教室棟）(22)－１，(22)－２	S51	2,686.13	鉄筋コンクリート造
34-4	高知市立一宮小学校	一宮小学校北舎（特別教室棟）(45)	S58	905.87	鉄筋コンクリート造
34-5	高知市立一宮小学校	一宮小学校体育館（屋内運動場棟）(24)	S51	766.00	鉄骨鉄筋コンクリート造

34-6	高知市立一宮小学校	一宮小学校焼釜室棟	S54	10.44	コンクリートブロック造
34-7	高知市立一宮小学校	ー	S51	8.19	鉄骨造
34-8	高知市立一宮小学校	一宮小学校洗場	S58	16.20	鉄筋コンクリート造
34-9	高知市立一宮小学校	一宮小学校トイレ棟⑰	S49	4.29	コンクリートブロック造
34-10	高知市立一宮小学校	一宮小学校給食室棟(44)	S58	196.53	鉄筋コンクリート造
34-11	高知市立一宮小学校	一宮小学校倉庫棟（所在は不明）	S58	13.54	コンクリートブロック造
34-12	高知市立一宮小学校	一宮小学校渡り廊下棟（南舎～体育館間）	S51	79.41	コンクリートブロック造
34-13	高知市立一宮小学校	一宮小学校プール浄化装置室棟	S54	8.66	コンクリートブロック造
34-14	高知市立一宮小学校	一宮小学校倉庫棟⑯（体育倉庫）	S49	28.43	コンクリートブロック造
34-15	高知市立一宮小学校	一宮小学校中舎（普通管理教室棟(43)-1，昇降口放送室棟(42)渡り廊下棟）	S58	2,605.70	鉄筋コンクリート造
35-1	高知市立久重小学校	久重小学校校舎（管理教室棟）⑫－１	H2	749.34	木造又は合成樹脂造
35-2	高知市立久重小学校	久重小学校プール専用付属室（機械室・器具庫）⑭	H2	45.00	鉄筋コンクリート造
35-3	高知市立久重小学校	久重小学校倉庫棟(22)	H6	22.04	木造又は合成樹脂造
35-4	高知市立久重小学校	久重小学校倉庫棟(21)	H6	14.44	木造又は合成樹脂造
35-5	高知市立久重小学校	久重小学校用務員作業小屋(24)	H9	19.44	木造又は合成樹脂造
35-6	高知市立久重小学校	久重小学校プール専用付属室（トイレ・更衣室）⑮	H2	46.50	鉄筋コンクリート造
35-7	高知市立久重小学校	久重小学校校舎（校舎棟）⑫－２の一部	H2	94.00	鉄筋コンクリート造
35-8	高知市立久重小学校	久重小学校設備機械室棟⑯	H2	27.20	鉄筋コンクリート造
35-9	高知市立久重小学校	久重小学校校舎（校舎棟）⑫－２の一部	H2	294.00	鉄筋コンクリート造
35-10	高知市立久重小学校	久重小学校屋内運動場棟（体育館）⑬	H2	687.00	鉄筋コンクリート造
35-11	高知市立久重小学校	久重小学校体育器具庫⑰	H2	19.44	木造又は合成樹脂造
35-12	高知市立久重小学校	久重小学校ポンプ室⑲	H2	4.87	コンクリートブロック造
35-13	高知市立久重小学校	久重小学校ポンプ室⑳	H2	4.87	コンクリートブロック造
35-14	高知市立久重小学校	久重小学校ポンプ室⑱	H2	4.87	コンクリートブロック造
35-15	高知市立久重小学校	久重小学校校舎（特別教室棟）⑫－３	H2	686.22	木造又は合成樹脂造
36-1	高知市立朝倉小学校	朝倉小学校プール専用付属室(28)(29)	H14	252.00	鉄筋コンクリート造
36-2	高知市立朝倉小学校	ー	S54	5.64	木造又は合成樹脂造
36-3	高知市立朝倉小学校	ー	S54	6.48	コンクリートブロック造
36-4	高知市立朝倉小学校	ー	S56	60.00	鉄筋コンクリート造
36-5	高知市立朝倉小学校	朝倉小学校機械室棟(23)	S54	51.75	鉄筋コンクリート造
36-6	高知市立朝倉小学校	朝倉小学校体育倉庫(27)	S58	31.20	コンクリートブロック造
36-7	高知市立朝倉小学校	朝倉小学校渡り廊下棟（南舎～体育館間）	S54	97.32	鉄骨造
36-8	高知市立朝倉小学校	朝倉小学校渡り廊下棟(22)－３	S54	58.00	鉄筋コンクリート造
36-9	高知市立朝倉小学校	朝倉小学校屋内運動場棟（体育館）(24)	S54	874.14	鉄骨造
36-10	高知市立朝倉小学校	朝倉小学校北舎昇降所棟⑳－３	S37	226.40	鉄筋コンクリート造
36-11	高知市立朝倉小学校	朝倉小学校南舎(22)－１，給食棟(22)－２	S54	4,434.00	鉄筋コンクリート造
36-12	高知市立朝倉小学校	朝倉小学校焼釜室棟	S47	7.28	木造又は合成樹脂造
36-13	高知市立朝倉小学校	朝倉小学校北舎西棟⑳－１	S35	1,067.00	鉄筋コンクリート造
36-14	高知市立朝倉小学校	朝倉小学校北舎東棟⑳－２	S37	280.00	鉄筋コンクリート造
36-15	高知市立朝倉小学校	朝倉小学校ポンプ室棟	S48	14.00	コンクリートブロック造

38-1	高知市立鴨田小学校	鴨田小学校ボイラー室棟(37)	S56	7.42	コンクリートブロック造
38-2	高知市立鴨田小学校	ー	S42	35.03	コンクリートブロック造
38-3	高知市立鴨田小学校	鴨田小学校給食室棟（南）⑫－２	S56	59.60	鉄骨造
38-4	高知市立鴨田小学校	鴨田小学校新体育館(46)-1，(46)-2，(46)-3，(46)-4	H14	2,682.81	鉄筋コンクリート造
38-5	高知市立鴨田小学校	ー	S42	1.95	コンクリートブロック造
38-6	高知市立鴨田小学校	鴨田小学校中舎西棟（特別教室棟：⑦－１）	S43	512.00	鉄筋コンクリート造
38-7	高知市立鴨田小学校	鴨田小学校トイレ棟	S50	4.29	コンクリートブロック造
38-8	高知市立鴨田小学校	鴨田小学校作業小屋(所在不明)	H3	19.87	木造又は合成樹脂造
38-9	高知市立鴨田小学校	鴨田小学校渡り廊下棟（給食棟付近？）	S49	77.84	鉄骨造
38-10	高知市立鴨田小学校	鴨田小学校焼釜室棟（所在不明）	S57	7.25	コンクリートブロック造
38-11	高知市立鴨田小学校	鴨田小学校給食室棟（北）⑫－１	S48	169.00	鉄骨造
38-12	高知市立鴨田小学校	鴨田小学校体育倉庫(30)	S50	28.43	コンクリートブロック造
38-13	高知市立鴨田小学校	鴨田小学校中舎東棟⑦ー４	S50	654.08	鉄筋コンクリート造
38-14	高知市立鴨田小学校	鴨田小学校北舎（校舎(34)・昇降所棟(47)）	S56	2,676.29	鉄筋コンクリート造
38-15	高知市立鴨田小学校	鴨田小学校南舎(35)	S56	1,779.04	鉄筋コンクリート造
38-16	高知市立鴨田小学校	鴨田小学校中舎西棟（特別教室棟：⑦－２）	S45	661.00	鉄筋コンクリート造
38-17	高知市立鴨田小学校	鴨田小学校中舎西棟（特別教室棟：⑦－３）	S47	888.00	鉄筋コンクリート造
38-18	高知市立鴨田小学校	鴨田小学校渡り廊下棟（体育館～校舎間）	H14	63.75	鉄筋コンクリート造
39-1	高知市立一ツ橋小学校	一ツ橋小学校倉庫棟④	S46	28.35	コンクリートブロック造
39-2	高知市立一ツ橋小学校	一ツ橋小学校自転車置き場	S46	20.00	鉄骨造
39-3	高知市立一ツ橋小学校	一ツ橋小学校プール専用付属室⑬（プールポンプ室）	H19	31.50	鉄筋コンクリート造
39-4	高知市立一ツ橋小学校	一ツ橋小学校給食室棟②	S46	148.00	鉄骨造
39-5	高知市立一ツ橋小学校	一ツ橋小学校南舎（特別教室棟）⑧	S49	862.25	鉄筋コンクリート造
39-6	高知市立一ツ橋小学校	一ツ橋小学校北舎（特別教室棟①－１，管理・特別教室棟①－２）	S46	3,552.00	鉄筋コンクリート造
39-7	高知市立一ツ橋小学校	一ツ橋小学校屋内運動場棟（体育館）⑨	S50	746.00	鉄筋コンクリート造
39-8	高知市立一ツ橋小学校	一ツ橋小学校渡り廊下棟（校舎間）	S49	24.00	鉄骨造
39-9	高知市立一ツ橋小学校	一ツ橋小学校開放用トイレ棟⑦	S50	2.99	コンクリートブロック造
39-10	高知市立一ツ橋小学校	一ツ橋小学校プール専用付属室⑩	S50	63.50	コンクリートブロック造
39-11	高知市立一ツ橋小学校	一ツ橋小学校浴室・トイレ棟⑪	S50	2.47	コンクリートブロック造
39-12	高知市立一ツ橋小学校	一ツ橋小学校倉庫棟⑫	S51	25.00	コンクリートブロック造
39-13	高知市立一ツ橋小学校	一ツ橋小学校渡り廊下棟	S50	182.00	鉄骨造
39-14	高知市立一ツ橋小学校	一ツ橋小学校倉庫棟	H25	35.00	鉄筋コンクリート造
40-1	高知市立介良小学校	介良小学校プロパン庫兼倉庫	S58	7.84	コンクリートブロック造
40-2	高知市立介良小学校	介良小学校ボイラー室棟(26)	S58	6.34	コンクリートブロック造
40-3	高知市立介良小学校	介良小学校倉庫棟	S52	9.15	コンクリートブロック造
40-4	高知市立介良小学校	介良小学校給食棟⑱－１	S52	183.32	鉄筋コンクリート造
40-5	高知市立介良小学校	介良小学校食品庫⑱－２	S58	16.10	コンクリートブロック造
40-6	高知市立介良小学校	介良小学校体育倉庫棟(23)	S53	28.43	コンクリートブロック造
40-7	高知市立介良小学校	介良小学校開放用施設（旧用務員室）(27)	S52	52.99	木造又は合成樹脂造
40-8	高知市立介良小学校	介良小学校中舎（昇降所渡り廊下含む）（管理教室棟：⑯－３）	S52	1,045.31	鉄筋コンクリート造

40-9	高知市立介良小学校	介良小学校焼釜室	S57	7.25	コンクリートブロック造
40-10	高知市立介良小学校	介良小学校体育館（屋内運動場棟）(21)	S53	785.12	鉄骨鉄筋コンクリート造
40-11	高知市立介良小学校	介良小学校北舎（管理教室棟）⑯－１	S52	1,623.60	鉄筋コンクリート造
40-12	高知市立介良小学校	介良小学校倉庫棟(24)	S54	31.00	コンクリートブロック造
40-13	高知市立介良小学校	介良小学校南舎（特別教室棟：⑰）	S52	2,308.03	鉄筋コンクリート造
40-14	高知市立介良小学校	介良小学校渡り廊下棟（北舎～体育館間）	S53	107.08	鉄骨造
40-15	高知市立介良小学校	介良小学校相撲場	S60	39.00	木造又は合成樹脂造
40-16	高知市立介良小学校	介良小学校資料室（教材室）⑯－２	H6	37.00	コンクリートブロック造
40-17	高知市立介良小学校	介良小学校プール専用付属室(22)	S53	63.00	鉄筋コンクリート造
41-1	高知市立大津小学校	大津小学校渡り廊下棟（⑨～⑪間）	S49	84.98	鉄骨造
41-2	高知市立大津小学校	大津小学校給食室棟	S48	229.36	鉄骨鉄筋コンクリート造
41-3	高知市立大津小学校	大津小学校北西舎（特別教室棟：⑪－１，⑪－２）	S45	1,171.00	鉄筋コンクリート造
41-4	高知市立大津小学校	大津小学校南東舎（普通特別教室棟⑦－１，昇降口⑦－９）	S46	1,375.27	鉄筋コンクリート造
41-5	高知市立大津小学校	大津小学校ＰＴＡ室（増築部分）⑲	H17	9.88	木造又は合成樹脂造
41-6	高知市立大津小学校	大津小学校北東舎（特別教室棟：⑦－２，⑦－３，⑦－５）	S53	1,269.30	鉄筋コンクリート造
41-7	高知市立大津小学校	大津小学校トイレ棟⑪－３	S61	17.50	鉄筋コンクリート造
41-8	高知市立大津小学校	大津小学校プール専用付属室（更衣室・トイレ棟・機械室等）⑯	H3	80.05	鉄筋コンクリート造
41-9	高知市立大津小学校	大津小学校渡り廊下棟（校舎～体育館間）	H3	35.80	鉄骨造
41-10	高知市立大津小学校	大津小学校倉庫棟⑫（体育倉庫）	S50	28.43	コンクリートブロック造
41-11	高知市立大津小学校	大津小学校相撲場	H4	39.69	木造又は合成樹脂造
41-12	高知市立大津小学校	大津小学校渡り廊下棟（⑨付近）	S49	26.62	鉄骨造
41-13	高知市立大津小学校	ー	S51	33.10	鉄骨造
41-14	高知市立大津小学校	大津小学校南西舎（管理教室棟：⑨－２）	S49	341.71	鉄筋コンクリート造
41-15	高知市立大津小学校	大津小学校渡り廊下棟	S48	54.50	鉄骨造
41-16	高知市立大津小学校	大津小学校ＰＴＡ室棟⑲	S48	42.22	木造又は合成樹脂造
41-17	高知市立大津小学校	大津小学校昇降所棟	S51	12.60	鉄骨造
41-18	高知市立大津小学校	大津小学校体育館（屋内運動場棟）⑰	H3	1,023.00	鉄筋コンクリート造
41-19	高知市立大津小学校	大津小学校ボイラー室⑮	S57	6.34	コンクリートブロック造
41-20	高知市立大津小学校	大津小学校南西舎（管理教室棟増築部分：⑨－１）	S53	341.71	鉄筋コンクリート造
42-1	高知市立朝倉第二小学校	朝倉第二小学校自転車置き場	S47	20.00	鉄骨造
42-2	高知市立朝倉第二小学校	朝倉第二小学校中舎（特別教室棟：①－１，管理教室棟：①－２）	S47	2,034.33	鉄筋コンクリート造
42-3	高知市立朝倉第二小学校	朝倉第二小学校プール専用付属室⑭	S49	49.47	コンクリートブロック造
42-4	高知市立朝倉第二小学校	ー	S47	12.00	鉄骨造
42-5	高知市立朝倉第二小学校	朝倉第二小学校給食室棟③－１	S47	172.00	鉄骨造
42-6	高知市立朝倉第二小学校	朝倉第二小学校渡り廊下棟（体育館～校舎間）	S48	59.76	鉄骨造
42-7	高知市立朝倉第二小学校	朝倉第二小学校プール専用付属室（機械室・倉庫）(35)	H20	41.64	鉄筋コンクリート造
42-8	高知市立朝倉第二小学校	朝倉第二小学校倉庫棟⑩	S48	21.00	コンクリートブロック造

42-9	高知市立朝倉第二小学校	朝倉第二小学校北舎東棟（特別教室棟：⑳－１，昇降口・渡り廊下棟⑳－２）	S53	2,072.00	鉄筋コンクリート造
42-10	高知市立朝倉第二小学校	朝倉第二小学校北舎東棟（特別教室棟：⑧，学童保育：⑧－１）	S48	1,242.00	鉄筋コンクリート造
42-11	高知市立朝倉第二小学校	朝倉第二小学校プール専用付属室（トイレ）(33)	H6	15.00	鉄筋コンクリート造
42-12	高知市立朝倉第二小学校	朝倉第二小学校倉庫棟⑫	S49	11.63	木造又は合成樹脂造
42-13	高知市立朝倉第二小学校	朝倉第二小学校ポンプ室	S48	7.56	コンクリートブロック造
42-14	高知市立朝倉第二小学校	朝倉第二小学校給食室棟③－３	S53	76.97	鉄骨造
42-15	高知市立朝倉第二小学校	朝倉第二小学校ボイラー室(30)	S58	6.34	コンクリートブロック造
42-16	高知市立朝倉第二小学校	朝倉第二小学校倉庫棟	S58	32.40	鉄骨造
42-17	高知市立朝倉第二小学校	朝倉第二小学校昇降口棟②	S47	87.65	鉄骨造
42-18	高知市立朝倉第二小学校	朝倉第二小学校倉庫棟(23)（耐火書庫）	S55	8.97	コンクリートブロック造
42-19	高知市立朝倉第二小学校	朝倉第二小学校給食室棟③－２	S53	12.00	鉄骨造
42-20	高知市立朝倉第二小学校	朝倉第二小学校　屋内運動場棟（体育館）	H28	1,529.09	鉄筋コンクリート造
42-21	高知市立朝倉第二小学校	朝倉第二小学校　渡り廊下	H28	64.10	鉄骨造
42-22	高知市立朝倉第二小学校	朝倉第二小学校南舎（昇降口･渡り廊下棟：(28)，特別教室棟(29)）	S58	1,966.39	鉄筋コンクリート造
43-1	高知市立潮江南小学校	潮江南小学校浄化装置（プール機械室）⑨	S49	12.75	コンクリートブロック造
43-2	高知市立潮江南小学校	潮江南小学校倉庫棟⑱	H22	123.19	鉄骨造
43-3	高知市立潮江南小学校	潮江南小学校倉庫棟	S51	9.93	コンクリートブロック造
43-4	高知市立潮江南小学校	潮江南小学校渡り廊下棟（校舎～体育館間）	S52	49.33	鉄骨造
43-5	高知市立潮江南小学校	潮江南小学校ポンプ室棟	S51	2.99	コンクリートブロック造
43-6	高知市立潮江南小学校	潮江南小学校昇降所棟②	S48	127.00	軽量鉄骨造（プレハブ含む）
43-7	高知市立潮江南小学校	潮江南小学校ブロワー室⑭	S51	1.43	コンクリートブロック造
43-8	高知市立潮江南小学校	潮江南小学校倉庫棟	S56	2.75	コンクリートブロック造
43-9	高知市立潮江南小学校	潮江南小学校北舎（管理・特別教室棟：①，給食室棟：③）	S48	3,394.32	鉄筋コンクリート造
43-10	高知市立潮江南小学校	潮江南小学校屋内運動場棟（体育館）⑮	S52	785.04	鉄骨造
43-11	高知市立潮江南小学校	潮江南小学校南舎（特別教室棟：⑫－１，普通教室棟：⑩－２）	S51	1,068.86	鉄筋コンクリート造
43-12	高知市立潮江南小学校	潮江南小学校渡り廊下棟（昇降口～校舎間？）	S51	23.00	鉄骨造
43-13	高知市立潮江南小学校	潮江南小学校倉庫棟⑦（体育倉庫）	S48	28.43	コンクリートブロック造
43-14	高知市立潮江南小学校	潮江南小学校昇降所	S48	127.11	鉄骨造
43-15	高知市立潮江南小学校	潮江南小学校プール専用付属室⑧	S49	47.93	コンクリートブロック造
43-16	高知市立潮江南小学校	潮江南小学校ポンプ室棟	S48	12.65	コンクリートブロック造
43-17	高知市立潮江南小学校	潮江南小学校昇降所⑬	S51	123.00	鉄筋コンクリート造
44-1	高知市立神田小学校	神田小学校北舎（特別教室棟①－１，普通教室棟①－２）	S52	2,599.53	鉄筋コンクリート造
44-2	高知市立神田小学校	神田小学校校舎（特別教室棟）⑦－２	S58	233.75	鉄筋コンクリート造
44-3	高知市立神田小学校	神田小学校機械室（プロパン庫含む？）④	S52	74.39	鉄筋コンクリート造
44-4	高知市立神田小学校	神田小学校体育倉庫棟	S54	13.23	コンクリートブロック造
44-5	高知市立神田小学校	神田小学校屋内運動場棟（体育館）⑦－１	S53	1,139.00	鉄骨造
44-6	高知市立神田小学校	神田小学校昇降所棟②の一部	S52	122.00	鉄筋コンクリート造
44-7	高知市立神田小学校	神田小学校用務員作業小屋⑮	H4	19.87	木造又は合成樹脂造

44-8	高知市立神田小学校	神田小学校渡り廊下棟（昇降所～北舎間，昇降所～南舎間）	S52	30.80	鉄筋コンクリート造
44-9	高知市立神田小学校	神田小学校南舎（普通教室棟：②の一部）	S52	3,505.42	鉄筋コンクリート造
44-10	高知市立神田小学校	神田小学校ボイラー室⑨	S59	6.34	コンクリートブロック造
44-11	高知市立神田小学校	神田小学校給食室棟③	S52	207.00	鉄筋コンクリート造
44-12	高知市立神田小学校	神田小学校ＰＴＡ室棟（用務員室棟）⑭	S52	53.49	木造又は合成樹脂造
44-13	高知市立神田小学校	神田小学校自転車置き場棟	S53	12.00	鉄骨造
44-14	高知市立神田小学校	神田小学校焼釜室⑪	S62	9.45	コンクリートブロック造
44-15	高知市立神田小学校	神田小学校子供の家棟（特別活動室棟）⑩	S54	100.00	鉄骨造
44-16	高知市立神田小学校	神田小学校倉庫棟⑥	S52	28.43	コンクリートブロック造
44-17	高知市立神田小学校	神田小学校プール専用付属室⑧	S54	54.36	鉄筋コンクリート造
44-18	高知市立神田小学校	神田小学校倉庫棟⑫	S62	7.00	コンクリートブロック造
44-19	高知市立神田小学校	神田小学校グラウンドトイレ	H27	51.82	木造又は合成樹脂造
45-1	高知市立泉野小学校	泉野小学校プール専用付属室（プール機械室⑤，更衣室④）	S56	50.00	鉄筋コンクリート造
45-2	高知市立泉野小学校	泉野小学校体育倉庫⑥	S56	31.20	コンクリートブロック造
45-3	高知市立泉野小学校	泉野小学校ポンプ室	S56	14.00	鉄筋コンクリート造
45-4	高知市立泉野小学校	泉野小学校プロパン庫②	S56	12.03	鉄筋コンクリート造
45-5	高知市立泉野小学校	泉野小学校校舎【北舎東棟⑩，北舎西棟⑨，南舎①，給食棟⑪，渡り廊下⑫】	S56	7,294.05	鉄筋コンクリート造
45-6	高知市立泉野小学校	泉野小学校屋内運動場棟（体育館）③	S56	945.00	鉄骨造
45-7	高知市立泉野小学校	泉野小学校トイレ棟	S56	5.00	鉄骨造
46-1	高知市立一宮東小学校	一宮東小学校リフト棟⑭	H10	15.00	鉄骨造
46-2	高知市立一宮東小学校	一宮東小学校渡り廊下棟⑮－１	H17	184.44	鉄筋コンクリート造
46-3	高知市立一宮東小学校	一宮東小学校校舎（西舎，東舎）④－１，④－２	S47	2,052.00	鉄筋コンクリート造
46-4	高知市立一宮東小学校	一宮東小学校プール付属棟（機械室）	H19	31.93	鉄筋コンクリート造
46-5	高知市立一宮東小学校	一宮東小学校屋内運動場棟（体育館）⑮－３	H17	1,699.14	鉄筋コンクリート造
46-6	高知市立一宮東小学校	一宮東小学校給食棟⑩	S59	183.00	鉄骨造
46-7	高知市立一宮東小学校	一宮東小学校昇降所棟・ランチルーム⑨	S59	166.00	鉄骨造
46-8	高知市立一宮東小学校	ー	S41	21.38	鉄骨造
46-9	高知市立一宮東小学校	一宮東小学校自転車置き場棟	S49	20.00	鉄骨造
46-10	高知市立一宮東小学校	一宮東小学校渡り廊下棟⑧	S60	31.18	鉄骨造
46-11	高知市立一宮東小学校	一宮東小学校多目的トイレ棟	H17	8.11	軽量鉄骨造(プレハブ含む)
46-12	高知市立一宮東小学校	一宮東小学校体育倉庫（部室及び倉庫）⑤	S49	75.55	コンクリートブロック造
46-13	高知市立一宮東小学校	一宮東小学校校舎（新棟）昇降所棟⑮－２	H17	1,108.96	鉄筋コンクリート造
46-14	高知市立一宮東小学校	一宮東小学校ポンプ室⑦	S46	4.59	コンクリートブロック造
46-15	高知市立一宮東小学校	一宮東小学校プール専用付属室③	S46	34.31	コンクリートブロック造
46-16	高知市立一宮東小学校	一宮東小学校プロパン庫	S45	2.79	コンクリートブロック造
46-17	高知市立一宮東小学校	一宮東小学校校舎（東棟）④－３	S52	859.83	鉄筋コンクリート造
46-18	高知市立一宮東小学校	一宮東小学校焼釜室	H5	9.00	コンクリートブロック造
47-1	高知市立十津小学校	十津小学校屋内運動場棟（体育館）⑥	S61	720.00	鉄筋コンクリート造
47-2	高知市立十津小学校	十津小学校給食室棟③	S61	183.00	鉄筋コンクリート造

47-3	高知市立十津小学校	十津小学校校舎（管理・特別教室棟：① 特別教室棟：② 音楽教室棟：④）	S61	4,680.18	鉄筋コンクリート造
47-4	高知市立十津小学校	十津小学校プール付属棟（倉庫機械室：⑦30㎡ プール専用付属室：⑧42㎡）	S61	72.00	鉄筋コンクリート造
47-5	高知市立十津小学校	十津小学校体育倉庫⑤	S62	33.44	コンクリートブロック造
47-6	高知市立十津小学校	十津小学校電気設備室	S61	15.00	鉄筋コンクリート造
48-1	高知市立横浜新町小学校	横浜新町小学校屋内運動場棟（体育館）③	H2	1,044.00	鉄筋コンクリート造
48-2	高知市立横浜新町小学校	横浜新町小学校プール専用付属室④	H2	85.00	鉄筋コンクリート造
48-3	高知市立横浜新町小学校	横浜新町小学校校舎（普通教室棟①－１）	H2	2,944.00	鉄筋コンクリート造
48-4	高知市立横浜新町小学校	横浜新町小学校給食室棟②	H2	263.00	鉄筋コンクリート造
48-5	高知市立横浜新町小学校	横浜新町小学校校舎（特別教室棟：①－２～①－６）	H2	3,196.00	鉄筋コンクリート造
48-6	高知市立横浜新町小学校	横浜新町小学校プロパン庫⑤	H2	24.00	コンクリートブロック造
48-7	高知市立横浜新町小学校	横浜新町小学校作業小屋⑥	H2	18.00	コンクリートブロック造
48-8	高知市立横浜新町小学校	横浜新町小学校焼釜室⑦	H2	9.00	コンクリートブロック造
49-1	高知市立介良潮見台小学校	介良潮見台小学校プール専用付属室①－４	H9	118.00	鉄筋コンクリート造
49-2	高知市立介良潮見台小学校	介良潮見台小学校（体育）倉庫⑤	H9	25.00	鉄筋コンクリート造
49-3	高知市立介良潮見台小学校	介良潮見台小学校屋内運動場棟（体育館）（②－１，②－２，②－３，②－４）	H9	1,222.00	鉄筋コンクリート造
49-4	高知市立介良潮見台小学校	介良潮見台小学校給食用倉庫④	H9	6.00	鉄筋コンクリート造
49-5	高知市立介良潮見台小学校	介良潮見台小学校ＬＰＧ庫③	H9	10.00	鉄筋コンクリート造
49-6	高知市立介良潮見台小学校	介良潮見台小学校エレベーター棟①－２	H9	23.00	鉄骨造
49-7	高知市立介良潮見台小学校	介良潮見台小学校校舎（管理特別教室棟①－１，給食棟①－３，学校食堂棟①－５）	H9	6,015.00	鉄筋コンクリート造
50-1	高知市立横内小学校	横内小学校学校食堂棟の一部①－３	H9	121.00	鉄筋コンクリート造
50-2	高知市立横内小学校	横内小学校屋内体育館付属クラブハウス棟②－２，備蓄倉庫の一部②－３	H9	303.63	鉄筋コンクリート造
50-3	高知市立横内小学校	横内小学校プール専用付属室（更衣室便所）④－１	H9	66.73	鉄筋コンクリート造
50-4	高知市立横内小学校	横内小学校普通教室棟の一部①－１	H9	124.08	鉄筋コンクリート造
50-5	高知市立横内小学校	横内小学校給食室棟①－４	H9	166.00	鉄筋コンクリート造
50-6	高知市立横内小学校	横内小学校プール専用付属室（機械室）④－２	H9	37.50	鉄筋コンクリート造
50-7	高知市立横内小学校	横内小学校体育器具庫棟（児童体育倉庫）③	H9	194.40	鉄筋コンクリート造
50-8	高知市立横内小学校	横内小学校昇降所棟①－１	H9	1,147.41	鉄筋コンクリート造
50-9	高知市立横内小学校	横内小学校学校食堂棟一階の一部①－３	H9	139.78	鉄筋コンクリート造
50-10	高知市立横内小学校	横内小学校普通教室棟の一部①－１	H9	1,437.84	鉄筋コンクリート造
50-11	高知市立横内小学校	横内小学校ＥＶ，ＥＶ機械室①－２，①－５	H9	41.00	鉄骨造
50-12	高知市立横内小学校	横内小学校屋内運動場棟（体育館）②－１	H9	1,135.75	鉄筋コンクリート造
50-13	高知市立横内小学校	横内小学校特別教室棟（図工準備室）⑤－２	H18	20.52	軽量鉄骨造(プレハブ含む)
50-14	高知市立横内小学校	横内小学校屋内運動場棟付属倉庫②－４	H9	12.46	鉄筋コンクリート造
50-15	高知市立横内小学校	横内小学校特別教室棟（１～３階部分）①－１	H9	892.83	鉄筋コンクリート造

50-16	高知市立横内小学校	横内小学校管理・普通教室棟の一部①－１	H9	1,326.04	鉄筋コンクリート造
50-17	高知市立横内小学校	北棟３階普通教室増築（バルコニー）	H29	75.16	鉄筋コンクリート造
50-18	高知市立横内小学校	北棟３階理科準備室増築（足つき３階部分のみ）	H29	24.23	鉄骨造
50-19	高知市立横内小学校	南棟１階特別支援学級増築（はばたき学級延伸）	H29	58.31	鉄骨造
51-1	高知市立鏡小学校	鏡小学校倉庫	S50	4.06	軽量鉄骨造(プレハブ含む)
51-2	高知市立鏡小学校	鏡小学校プール専用付属室⑥	H18	5.50	軽量鉄骨造(プレハブ含む)
51-3	高知市立鏡小学校	鏡小学校東舎（管理教室棟）⑤	H1	73.31	鉄筋コンクリート造
51-4	高知市立鏡小学校	鏡小学校プール専用付属室（プール更衣室）⑦	H18	12.15	軽量鉄骨造(プレハブ含む)
51-5	高知市立鏡小学校	鏡小学校倉庫	S50	4.06	軽量鉄骨造(プレハブ含む)
51-6	高知市立鏡小学校	鏡小学校運動場倉庫④	S58	22.68	軽量鉄骨造(プレハブ含む)
51-7	高知市立鏡小学校	鏡小学校プール専用付属室③	S41	24.00	鉄筋コンクリート造
51-8	高知市立鏡小学校	鏡小学校屋内運動場棟（体育館）②	S54	820.98	鉄骨鉄筋コンクリート造
51-9	高知市立鏡小学校	鏡小学校西舎（普通教室棟）①	S49	1,744.66	鉄筋コンクリート造
52-1	高知市立春野東小学校	春野東小学校校舎（北舎）①－１，①－２	S40	2,687.15	鉄筋コンクリート造
52-2	高知市立春野東小学校	春野東小学校飼育小屋	H8	11.60	木造又は合成樹脂造
52-3	高知市立春野東小学校	春野東小学校飼育小屋	H8	11.70	木造又は合成樹脂造
52-4	高知市立春野東小学校	春野東小学校飼育小屋	H8	4.00	木造又は合成樹脂造
52-5	高知市立春野東小学校	春野東小学校南東舎廊下⑫	S54	17.00	鉄骨造
52-6	高知市立春野東小学校	春野東小学校東舎（普通教室棟⑭）	H18	476.00	鉄骨造
52-7	高知市立春野東小学校	春野東小学校相談室⑳	S54	25.85	鉄骨造
52-8	高知市立春野東小学校	春野東小学校北校舎北倉庫⑲	H15	20.35	軽量鉄骨造(プレハブ含む)
52-9	高知市立春野東小学校	春野東小学校南校舎南倉庫(21)	H19	26.62	鉄骨造
52-10	高知市立春野東小学校	春野東小学校北校舎東倉庫	S57	8.41	軽量鉄骨造(プレハブ含む)
52-11	高知市立春野東小学校	春野東小学校消化ポンプ庫⑱	S38	9.24	鉄骨鉄筋コンクリート造
52-12	高知市立春野東小学校	春野東小学校南西舎（教室棟・普通教室棟）⑧－１，⑧－２	S52	691.86	鉄筋コンクリート造
52-13	高知市立春野東小学校	春野東小学校印刷室⑰	S50	25.90	鉄骨造
52-14	高知市立春野東小学校	春野東小学校北校舎北トイレ⑮	S50	9.40	鉄筋コンクリート造
52-15	高知市立春野東小学校	春野東小学校北校舎東プロパン庫	S54	6.52	コンクリートブロック造
52-16	高知市立春野東小学校	春野東小学校給食棟⑪・渡り廊下⑬	H9	268.56	鉄骨造
52-17	高知市立春野東小学校	春野東小学校北校舎北ポンプ室	S47	1.32	コンクリートブロック造
52-18	高知市立春野東小学校	春野東小学校教材室⑯	S57	50.70	軽量鉄骨造(プレハブ含む)
52-19	高知市立春野東小学校	春野東小学校屋内運動場（体育館）②・防災倉庫	H25	1,435.86	鉄骨鉄筋コンクリート造
52-20	高知市立春野東小学校	春野東小学校渡り廊下・廊下	H25	106.58	鉄骨造
52-21	高知市立春野東小学校	春野東小学校教室棟（南東舎）⑩	S61	613.50	鉄筋コンクリート造
52-22	高知市立春野東小学校	春野東小学校プール専用付属室　トイレ	H28	13.80	鉄筋コンクリート造
52-23	高知市立春野東小学校	春野東小学校プール専用付属室　機械室	H28	28.00	鉄筋コンクリート造
52-24	高知市立春野東小学校	春野東小学校プール専用付属室　器具庫	H28	30.00	鉄筋コンクリート造
53-1	高知市立春野西小学校	春野西小学校給食棟⑩－２	S57	173.00	鉄骨造
53-2	高知市立春野西小学校	春野西小学校給食室西倉庫	S57	1.20	軽量鉄骨造(プレハブ含む)
53-3	高知市立春野西小学校	春野西小学校学校開放屋外トイレ棟⑪	S50	7.50	鉄骨鉄筋コンクリート造

53-4	高知市立春野西小学校	春野西小学校飼育小屋	H8	25.53	木造又は合成樹脂造
53-5	高知市立春野西小学校	春野西小学校プール西バス乗り場	S50	22.14	鉄骨造
53-6	高知市立春野西小学校	春野西小学校南舎倉庫⑫	H10	15.28	木造又は合成樹脂造
53-7	高知市立春野西小学校	春野西小学校学校体育施設開放建物⑨	S57	28.00	鉄骨造
53-8	高知市立春野西小学校	春野西小学校北校舎北ガス貯蔵庫	S54	3.84	コンクリートブロック造
53-9	高知市立春野西小学校	春野西小学校ごみ捨て場	S47	1.50	コンクリートブロック造
53-10	高知市立春野西小学校	春野西小学校飼育小屋	H8	4.41	木造又は合成樹脂造
53-11	高知市立春野西小学校	春野西小学校南舎（教室棟①－１，管理棟①－２）	S43	1,201.50	鉄筋コンクリート造
53-12	高知市立春野西小学校	春野西小学校倉庫	H10	6.60	木造又は合成樹脂造
53-13	高知市立春野西小学校	春野西小学校北舎昇降所棟②－１，②－２	S44	1,644.66	鉄筋コンクリート造
53-14	高知市立春野西小学校	春野西小学校屋内運動場棟（体育館）③	S44	691.98	鉄骨造
53-15	高知市立春野西小学校	春野西小学校飼育小屋	H8	11.50	木造又は合成樹脂造
53-16	高知市立春野西小学校	春野西小学校東舎⑧－１，（他）	S54	784.18	鉄筋コンクリート造
53-17	高知市立春野西小学校	春野西小学校渡り廊下棟	S58	117.00	鉄筋コンクリート造
53-18	高知市立春野西小学校	春野西小学校プール専用付属室（プール内更衣室）⑥	H24	20.43	鉄筋コンクリート造
53-19	高知市立春野西小学校	春野西小学校プール専用付属室（プール内機械室・トイレ・器具庫）⑥	H24	43.40	鉄筋コンクリート造
53-20	高知市立春野西小学校	春野西小学校プール専用付属室（プール内日除け）	H24	22.40	軽量鉄骨造（プレハブ含む）
54-1	高知市立はりまや橋小学校	はりまや橋小学校体育用具倉庫⑨	S43	28.80	木造又は合成樹脂造
54-2	高知市立はりまや橋小学校	はりまやばし小学校校舎棟南舎⑬	S49	4,005.00	鉄筋コンクリート造
54-3	高知市立はりまや橋小学校	はりまや橋小学校太陽光パネル架台（プール日除け）	H22	165.00	鉄骨造
54-4	高知市立はりまや橋小学校	はりまや橋小学校給食室棟⑳	H15	365.62	軽量鉄骨造（プレハブ含む）
54-5	高知市立はりまや橋小学校	はりまや橋小学校更衣室棟（プール）⑱	H23	103.27	鉄筋コンクリート造
54-6	高知市立はりまや橋小学校	はりまや橋小学校屋内運動場棟（体育館）(21)	H17	1,234.00	鉄骨造
54-7	高知市立はりまや橋小学校	はりまや橋小学校駐輪場棟	H24	15.00	鉄骨造
54-8	高知市立はりまや橋小学校	はりまや橋小学校校舎棟北舎（エレベーター棟）	H24	283.56	鉄筋コンクリート造
612-1	横浜小学校防災倉庫	横浜小学校防災倉庫	H9	14.40	軽量鉄骨造（プレハブ含む）

2.1.2 建設年度別配置状況

建設年度別に延床面積を見ると，全体の 76.4%の施設が建設後 30 年以上経過しています。

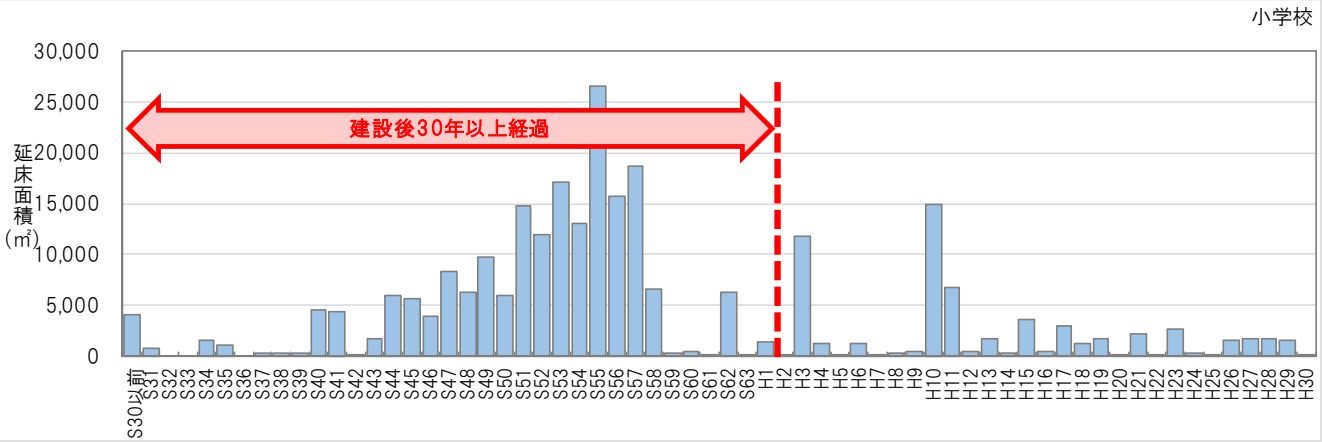

図2.1 建設年度別配置状況

2.1.3 管理運営の状況

開館状況は，以下に示すとおりです。

表2.3 開館状況一覧

施設番号	施設名	開館時間		備考	定期休館日
		平日	土日祝	土日祝で異なる場合等	
15	高知市立第四小学校	8:30－17:00	－	(1) 学年始休業日 4月1日から4月6日まで (2) 夏季休業日 7月21日から8月31日まで (3) 冬季休業日 12月26日から翌年1月7日まで (4) 学年末休業日 3月25日から3月31日まで (5) 前各号に掲げるもののほか，教育委員会が特に定める日	土・日・祝休み
16	高知市立第六小学校	8:30－17:00	－	(1) 学年始休業日 4月1日から4月6日まで (2) 夏季休業日 7月21日から8月31日まで (3) 冬季休業日 12月26日から翌年1月7日まで (4) 学年末休業日 3月25日から3月31日まで (5) 前各号に掲げるもののほか，教育委員会が特に定める日	土・日・祝休み
17	高知市立江ノ口小学校	8:30－17:00	－	(1) 学年始休業日 4月1日から4月6日まで (2) 夏季休業日 7月21日から8月31日まで (3) 冬季休業日 12月26日から翌年1月7日まで (4) 学年末休業日 3月25日から3月31日まで (5) 前各号に掲げるもののほか，教育委員会が特に定める日	土・日・祝休み
18	高知市立江陽小学校	8:30－17:00	－	(1) 学年始休業日 4月1日から4月6日まで (2) 夏季休業日 7月21日から8月31日まで (3) 冬季休業日 12月26日から翌年1月7日まで (4) 学年末休業日 3月25日から3月31日まで (5) 前各号に掲げるもののほか，教育委員会が特に定める日	土・日・祝休み
19	高知市立旭小学校	8:30－17:00	－	(1) 学年始休業日 4月1日から4月6日まで (2) 夏季休業日 7月21日から8月31日まで (3) 冬季休業日 12月26日から翌年1月7日まで (4) 学年末休業日 3月25日から3月31日まで (5) 前各号に掲げるもののほか，教育委員会が特に定める日	土・日・祝休み
20	高知市立旭東小学校	8:30－17:00	－	(1) 学年始休業日 4月1日から4月6日まで (2) 夏季休業日 7月21日から8月31日まで (3) 冬季休業日 12月26日から翌年1月7日まで (4) 学年末休業日 3月25日から3月31日まで (5) 前各号に掲げるもののほか，教育委員会が特に定める日	土・日・祝休み
21	高知市立潮江小学校	8:30－17:00	－	(1) 学年始休業日 4月1日から4月6日まで (2) 夏季休業日 7月21日から8月31日まで (3) 冬季休業日 12月26日から翌年1月7日まで (4) 学年末休業日 3月25日から3月31日まで (5) 前各号に掲げるもののほか，教育委員会が特に定める日	土・日・祝休み

22	高知市立潮江東小学校	8:30ー17:00	ー	(1)　学年始休業日　4月1日から4月6日まで (2)　夏季休業日　7月21日から8月31日まで (3)　冬季休業日　12月26日から翌年1月7日まで (4)　学年末休業日　3月25日から3月31日まで (5)　前各号に掲げるもののほか，教育委員会が特に定める日	土・日・祝休み
23	高知市立小高坂小学校	8:30ー17:00	ー	(1)　学年始休業日　4月1日から4月6日まで (2)　夏季休業日　7月21日から8月31日まで (3)　冬季休業日　12月26日から翌年1月7日まで (4)　学年末休業日　3月25日から3月31日まで (5)　前各号に掲げるもののほか，教育委員会が特に定める日	土・日・祝休み
24	高知市立昭和小学校	8:30ー17:00	ー	(1)　学年始休業日　4月1日から4月6日まで (2)　夏季休業日　7月21日から8月31日まで (3)　冬季休業日　12月26日から翌年1月7日まで (4)　学年末休業日　3月25日から3月31日まで (5)　前各号に掲げるもののほか，教育委員会が特に定める日	土・日・祝休み
25	高知市立秦小学校	8:30ー17:00	ー	(1)　学年始休業日　4月1日から4月6日まで (2)　夏季休業日　7月21日から8月31日まで (3)　冬季休業日　12月26日から翌年1月7日まで (4)　学年末休業日　3月25日から3月31日まで (5)　前各号に掲げるもののほか，教育委員会が特に定める日	土・日・祝休み
26	高知市立初月小学校	8:30ー17:00	ー	(1)　学年始休業日　4月1日から4月6日まで (2)　夏季休業日　7月21日から8月31日まで (3)　冬季休業日　12月26日から翌年1月7日まで (4)　学年末休業日　3月25日から3月31日まで (5)　前各号に掲げるもののほか，教育委員会が特に定める日	土・日・祝休み
27	高知市立横浜小学校	8:30ー17:00	ー	(1)　学年始休業日　4月1日から4月6日まで (2)　夏季休業日　7月21日から8月31日まで (3)　冬季休業日　12月26日から翌年1月7日まで (4)　学年末休業日　3月25日から3月31日まで (5)　前各号に掲げるもののほか，教育委員会が特に定める日	土・日・祝休み
28	高知市立長浜小学校	8:30ー17:00	ー	(1)　学年始休業日　4月1日から4月6日まで (2)　夏季休業日　7月21日から8月31日まで (3)　冬季休業日　12月26日から翌年1月7日まで (4)　学年末休業日　3月25日から3月31日まで (5)　前各号に掲げるもののほか，教育委員会が特に定める日	土・日・祝休み
29	高知市立浦戸小学校	8:30ー17:00	ー	(1)　学年始休業日　4月1日から4月6日まで (2)　夏季休業日　7月21日から8月31日まで (3)　冬季休業日　12月26日から翌年1月7日まで (4)　学年末休業日　3月25日から3月31日まで (5)　前各号に掲げるもののほか，教育委員会が特に定める日	土・日・祝休み
30	高知市立三里小学校	8:30ー17:00	ー	(1)　学年始休業日　4月1日から4月6日まで (2)　夏季休業日　7月21日から8月31日まで (3)　冬季休業日　12月26日から翌年1月7日まで (4)　学年末休業日　3月25日から3月31日まで (5)　前各号に掲げるもののほか，教育委員会が特に定める日	土・日・祝休み

31	高知市立五台山小学校	8:30ー17:00	ー	(1) 学年始休業日 4月1日から4月6日まで (2) 夏季休業日 7月21日から8月31日まで (3) 冬季休業日 12月26日から翌年1月7日まで (4) 学年末休業日 3月25日から3月31日まで (5) 前各号に掲げるもののほか，教育委員会が特に定める日	土・日・祝休み
32	高知市立高須小学校	8:30ー17:00	ー	(1) 学年始休業日 4月1日から4月6日まで (2) 夏季休業日 7月21日から8月31日まで (3) 冬季休業日 12月26日から翌年1月7日まで (4) 学年末休業日 3月25日から3月31日まで (5) 前各号に掲げるもののほか，教育委員会が特に定める日	土・日・祝休み
33	高知市立布師田小学校	8:30ー17:00	ー	(1) 学年始休業日 4月1日から4月6日まで (2) 夏季休業日 7月21日から8月31日まで (3) 冬季休業日 12月26日から翌年1月7日まで (4) 学年末休業日 3月25日から3月31日まで (5) 前各号に掲げるもののほか，教育委員会が特に定める日	土・日・祝休み
34	高知市立一宮小学校	8:30ー17:00	ー	(1) 学年始休業日 4月1日から4月6日まで (2) 夏季休業日 7月21日から8月31日まで (3) 冬季休業日 12月26日から翌年1月7日まで (4) 学年末休業日 3月25日から3月31日まで (5) 前各号に掲げるもののほか，教育委員会が特に定める日	土・日・祝休み
35	高知市立久重小学校	8:30ー17:00	ー	(1) 学年始休業日 4月1日から4月6日まで (2) 夏季休業日 7月21日から8月31日まで (3) 冬季休業日 12月26日から翌年1月7日まで (4) 学年末休業日 3月25日から3月31日まで (5) 前各号に掲げるもののほか，教育委員会が特に定める日	土・日・祝休み
36	高知市立朝倉小学校	8:30ー17:00	ー	(1) 学年始休業日 4月1日から4月6日まで (2) 夏季休業日 7月21日から8月31日まで (3) 冬季休業日 12月26日から翌年1月7日まで (4) 学年末休業日 3月25日から3月31日まで (5) 前各号に掲げるもののほか，教育委員会が特に定める日	土・日・祝休み
38	高知市立鴨田小学校	8:30ー17:00	ー	(1) 学年始休業日 4月1日から4月6日まで (2) 夏季休業日 7月21日から8月31日まで (3) 冬季休業日 12月26日から翌年1月7日まで (4) 学年末休業日 3月25日から3月31日まで (5) 前各号に掲げるもののほか，教育委員会が特に定める日	土・日・祝休み
39	高知市立一ツ橋小学校	8:30ー17:00	ー	(1) 学年始休業日 4月1日から4月6日まで (2) 夏季休業日 7月21日から8月31日まで (3) 冬季休業日 12月26日から翌年1月7日まで (4) 学年末休業日 3月25日から3月31日まで (5) 前各号に掲げるもののほか，教育委員会が特に定める日	土・日・祝休み
40	高知市立介良小学校	8:30ー17:00	ー	(1) 学年始休業日 4月1日から4月6日まで (2) 夏季休業日 7月21日から8月31日まで (3) 冬季休業日 12月26日から翌年1月7日まで (4) 学年末休業日 3月25日から3月31日まで (5) 前各号に掲げるもののほか，教育委員会が特に定める日	土・日・祝休み

41	高知市立大津小学校	8:30ー17:00	ー	(1)　学年始休業日　4月1日から4月6日まで (2)　夏季休業日　7月21日から8月31日まで (3)　冬季休業日　12月26日から翌年1月7日まで (4)　学年末休業日　3月25日から3月31日まで (5)　前各号に掲げるもののほか，教育委員会が特に定める日	土・日・祝休み
42	高知市立朝倉第二小学校	8:30ー17:00	ー	(1)　学年始休業日　4月1日から4月6日まで (2)　夏季休業日　7月21日から8月31日まで (3)　冬季休業日　12月26日から翌年1月7日まで (4)　学年末休業日　3月25日から3月31日まで (5)　前各号に掲げるもののほか，教育委員会が特に定める日	土・日・祝休み
43	高知市立潮江南小学校	8:30ー17:00	ー	(1)　学年始休業日　4月1日から4月6日まで (2)　夏季休業日　7月21日から8月31日まで (3)　冬季休業日　12月26日から翌年1月7日まで (4)　学年末休業日　3月25日から3月31日まで (5)　前各号に掲げるもののほか，教育委員会が特に定める日	土・日・祝休み
44	高知市立神田小学校	8:30ー17:00	ー	(1)　学年始休業日　4月1日から4月6日まで (2)　夏季休業日　7月21日から8月31日まで (3)　冬季休業日　12月26日から翌年1月7日まで (4)　学年末休業日　3月25日から3月31日まで (5)　前各号に掲げるもののほか，教育委員会が特に定める日	土・日・祝休み
45	高知市立泉野小学校	8:30ー17:00	ー	(1)　学年始休業日　4月1日から4月6日まで (2)　夏季休業日　7月21日から8月31日まで (3)　冬季休業日　12月26日から翌年1月7日まで (4)　学年末休業日　3月25日から3月31日まで (5)　前各号に掲げるもののほか，教育委員会が特に定める日	土・日・祝休み
46	高知市立一宮東小学校	8:30ー17:00	ー	(1)　学年始休業日　4月1日から4月6日まで (2)　夏季休業日　7月21日から8月31日まで (3)　冬季休業日　12月26日から翌年1月7日まで (4)　学年末休業日　3月25日から3月31日まで (5)　前各号に掲げるもののほか，教育委員会が特に定める日	土・日・祝休み
47	高知市立十津小学校	8:30ー17:00	ー	(1)　学年始休業日　4月1日から4月6日まで (2)　夏季休業日　7月21日から8月31日まで (3)　冬季休業日　12月26日から翌年1月7日まで (4)　学年末休業日　3月25日から3月31日まで (5)　前各号に掲げるもののほか，教育委員会が特に定める日	土・日・祝休み
48	高知市立横浜新町小学校	8:30ー17:00	ー	(1)　学年始休業日　4月1日から4月6日まで (2)　夏季休業日　7月21日から8月31日まで (3)　冬季休業日　12月26日から翌年1月7日まで (4)　学年末休業日　3月25日から3月31日まで (5)　前各号に掲げるもののほか，教育委員会が特に定める日	土・日・祝休み
49	高知市立介良潮見台小学校	8:30ー17:00	ー	(1)　学年始休業日　4月1日から4月6日まで (2)　夏季休業日　7月21日から8月31日まで (3)　冬季休業日　12月26日から翌年1月7日まで (4)　学年末休業日　3月25日から3月31日まで (5)　前各号に掲げるもののほか，教育委員会が特に定める日	土・日・祝休み

50	高知市立横内小学校	8:30ー17:00	ー	(1) 学年始休業日 4月1日から4月6日まで (2) 夏季休業日 7月21日から8月31日まで (3) 冬季休業日 12月26日から翌年1月7日まで (4) 学年末休業日 3月25日から3月31日まで (5) 前各号に掲げるもののほか，教育委員会が特に定める日	土・日・祝休み
51	高知市立鏡小学校	8:30ー17:00	ー	(1) 学年始休業日 4月1日から4月6日まで (2) 夏季休業日 7月21日から8月31日まで (3) 冬季休業日 12月26日から翌年1月7日まで (4) 学年末休業日 3月25日から3月31日まで (5) 前各号に掲げるもののほか，教育委員会が特に定める日	土・日・祝休み
52	高知市立春野東小学校	8:30ー17:00	ー	(1) 学年始休業日 4月1日から4月6日まで (2) 夏季休業日 7月21日から8月31日まで (3) 冬季休業日 12月26日から翌年1月7日まで (4) 学年末休業日 3月25日から3月31日まで (5) 前各号に掲げるもののほか，教育委員会が特に定める日	土・日・祝休み
53	高知市立春野西小学校	8:30ー17:00	ー	(1) 学年始休業日 4月1日から4月6日まで (2) 夏季休業日 7月21日から8月31日まで (3) 冬季休業日 12月26日から翌年1月7日まで (4) 学年末休業日 3月25日から3月31日まで (5) 前各号に掲げるもののほか，教育委員会が特に定める日	土・日・祝休み
54	高知市立はりまや橋小学校	8:30ー17:00	ー	(1) 学年始休業日 4月1日から4月6日まで (2) 夏季休業日 7月21日から8月31日まで (3) 冬季休業日 12月26日から翌年1月7日まで (4) 学年末休業日 3月25日から3月31日まで (5) 前各号に掲げるもののほか，教育委員会が特に定める日	土・日・祝休み

2.1.4 利用状況

1) 利用の推移

利用の推移は，以下に示すとおりです。

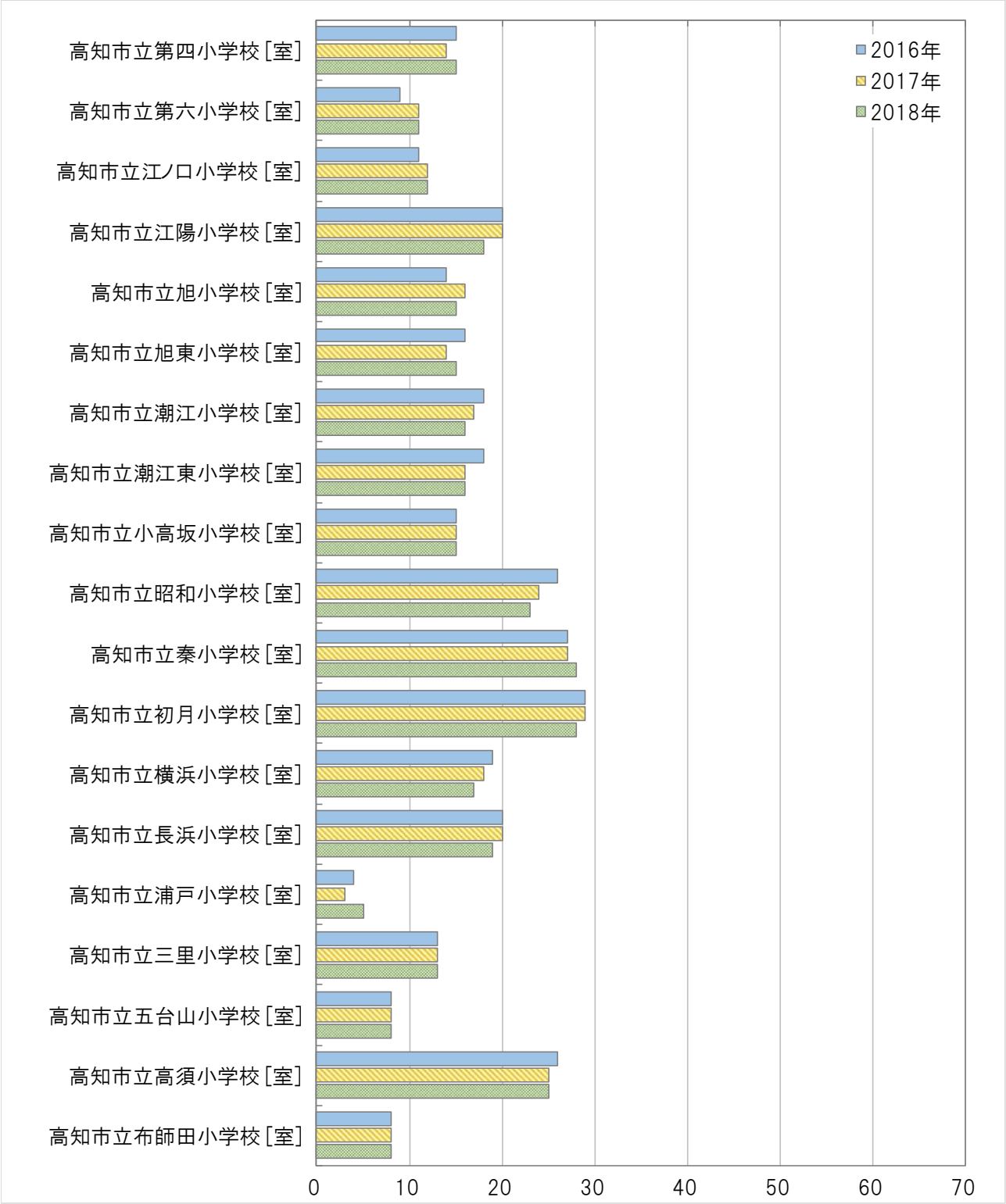

図2.2 利用状況(1)

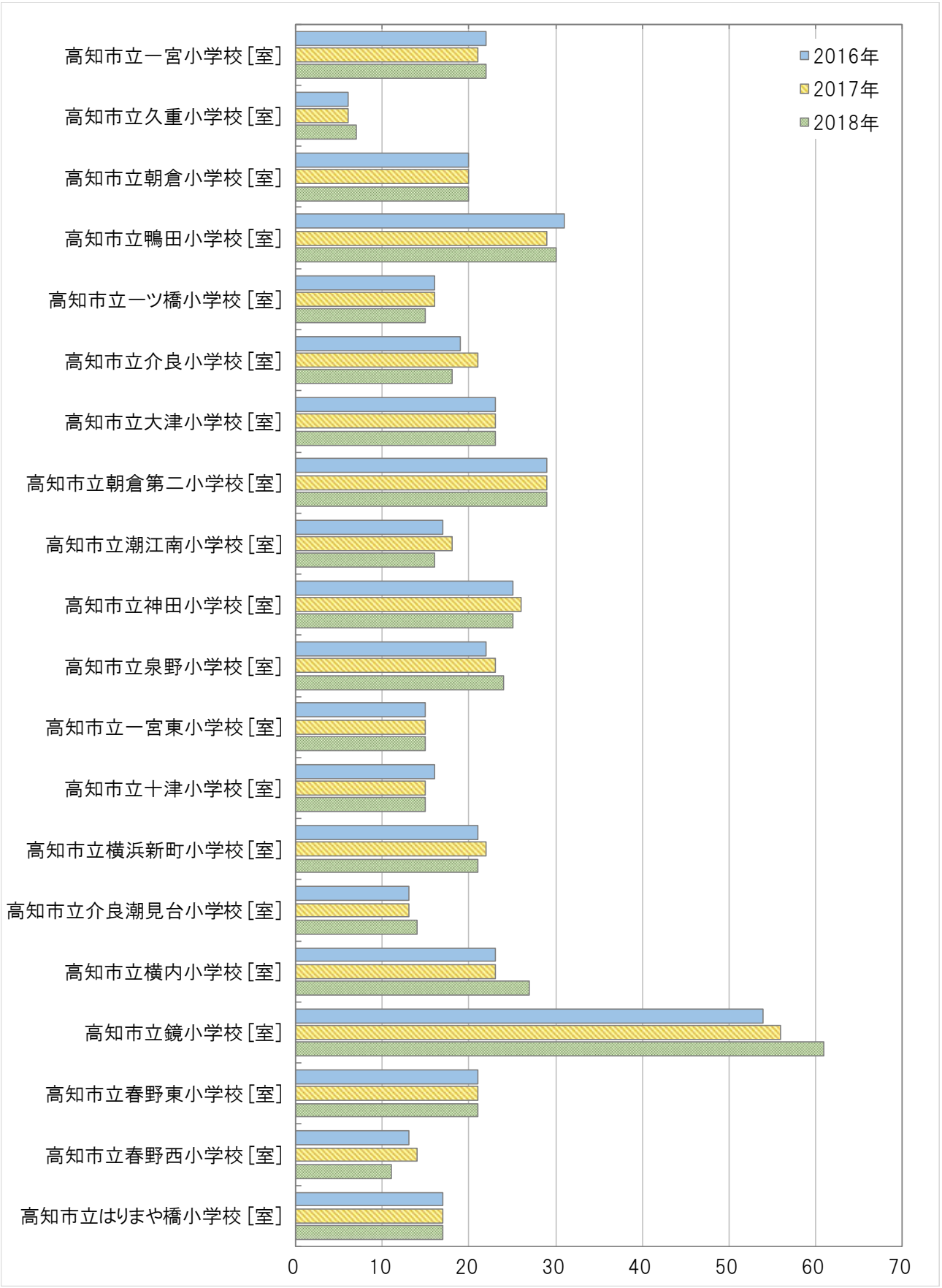
高知市立一宮小学校［室］
高知市立久重小学校［室］
高知市立朝倉小学校［室］
高知市立鴨田小学校［室］
高知市立一ツ橋小学校［室］
高知市立介良小学校［室］
高知市立大津小学校［室］
高知市立朝倉第二小学校［室］
高知市立潮江南小学校［室］
高知市立神田小学校［室］
高知市立泉野小学校［室］
高知市立一宮東小学校［室］
高知市立十津小学校［室］
高知市立横浜新町小学校［室］
高知市立介良潮見台小学校［室］
高知市立横内小学校［室］
高知市立鏡小学校［室］
高知市立春野東小学校［室］
高知市立春野西小学校［室］
高知市立はりまや橋小学校［室］
2016年
2017年
2018年
0
10
20
30
40
50
60
70

図2.3 利用状況(2)

表2.4 利用状況

施設番号	施設名	(㎡) 延床面積	利用数						利用変化	
			指標名	単位	2016年	2017年	2018年	平均	2016年→2017年	2017年→2018年
15	高知市立第四小学校	5,113	クラス数	室	15	14	15	15	-6.7%	7.1%
16	高知市立第六小学校	4,553	クラス数	室	9	11	11	10	22.2%	0.0%
17	高知市立江ノ口小学校	5,963	クラス数	室	11	12	12	12	9.1%	0.0%
18	高知市立江陽小学校	8,238	クラス数	室	20	20	18	19	0.0%	-10.0%
19	高知市立旭小学校	7,539	クラス数	室	14	16	15	15	14.3%	-6.3%
20	高知市立旭東小学校	8,317	クラス数	室	16	14	15	15	-12.5%	7.1%
21	高知市立潮江小学校	7,678	クラス数	室	18	17	16	17	-5.6%	-5.9%
22	高知市立潮江東小学校	6,743	クラス数	室	18	16	16	17	-11.1%	0.0%
23	高知市立小高坂小学校	7,078	クラス数	室	15	15	15	15	0.0%	0.0%
24	高知市立昭和小学校	7,404	クラス数	室	26	24	23	24	-7.7%	-4.2%
25	高知市立秦小学校	7,223	クラス数	室	27	27	28	27	0.0%	3.7%
26	高知市立初月小学校	8,493	クラス数	室	29	29	28	29	0.0%	-3.4%
27	高知市立横浜小学校	7,759	クラス数	室	19	18	17	18	-5.3%	-5.6%
28	高知市立長浜小学校	7,328	クラス数	室	20	20	19	20	0.0%	-5.0%
29	高知市立浦戸小学校	2,516	クラス数	室	4	3	5	4	-25.0%	66.7%
30	高知市立三里小学校	8,065	クラス数	室	13	13	13	13	0.0%	0.0%
31	高知市立五台山小学校	3,792	クラス数	室	8	8	8	8	0.0%	0.0%
32	高知市立高須小学校	8,340	クラス数	室	26	25	25	25	-3.8%	0.0%
33	高知市立布師田小学校	3,568	クラス数	室	8	8	8	8	0.0%	0.0%
34	高知市立一宮小学校	7,473	クラス数	室	22	21	22	22	-4.5%	4.8%
35	高知市立久重小学校	2,719	クラス数	室	6	6	7	6	0.0%	16.7%
36	高知市立朝倉小学校	7,465	クラス数	室	20	20	20	20	0.0%	0.0%
38	高知市立鴨田小学校	10,328	クラス数	室	31	29	30	30	-6.5%	3.4%
39	高知市立一ツ橋小学校	5,723	クラス数	室	16	16	15	16	0.0%	-6.3%
40	高知市立介良小学校	6,351	クラス数	室	19	21	18	19	10.5%	-14.3%
41	高知市立大津小学校	6,223	クラス数	室	23	23	23	23	0.0%	0.0%
42	高知市立朝倉第二小学校	9,542	クラス数	室	29	29	29	29	0.0%	0.0%
43	高知市立潮江南小学校	5,940	クラス数	室	17	18	16	17	5.9%	-11.1%
44	高知市立神田小学校	8,268	クラス数	室	25	26	25	25	4.0%	-3.8%
45	高知市立泉野小学校	8,351	クラス数	室	22	23	24	23	4.5%	4.3%
46	高知市立一宮東小学校	6,507	クラス数	室	15	15	15	15	0.0%	0.0%
47	高知市立十津小学校	5,704	クラス数	室	16	15	15	15	-6.3%	0.0%
48	高知市立横浜新町小学校	7,583	クラス数	室	21	22	21	21	4.8%	-4.5%
49	高知市立介良潮見台小学校	7,419	クラス数	室	13	13	14	13	0.0%	7.7%
50	高知市立横内小学校	7,325	クラス数	室	23	23	27	24	0.0%	17.4%
51	高知市立鏡小学校	2,711	クラス数	室	54	56	61	57	3.7%	8.9%

52	高知市立春野東小学校	6,580	クラス数	室	21	21	21	21	0.0%	0.0%
53	高知市立春野西小学校	4,826	クラス数	室	13	14	11	13	7.7%	-21.4%
54	高知市立はりまや橋小学校	6,200	クラス数	室	17	17	17	17	0.0%	0.0%

2) 貸室の利用状況

貸室はありません。

2.1.5 コストの状況

1) 収支の状況

収入（2016（平成 28）年度～2018（平成 30）年度の 3 か年平均）はありません。

支出（2016（平成 28）年度～2018（平成 30）年度の 3 か年平均）は，全体で年間約 11 億 4,565 万円あり，事業運営費が 61.2%，維持管理費が 38.8%となっています。

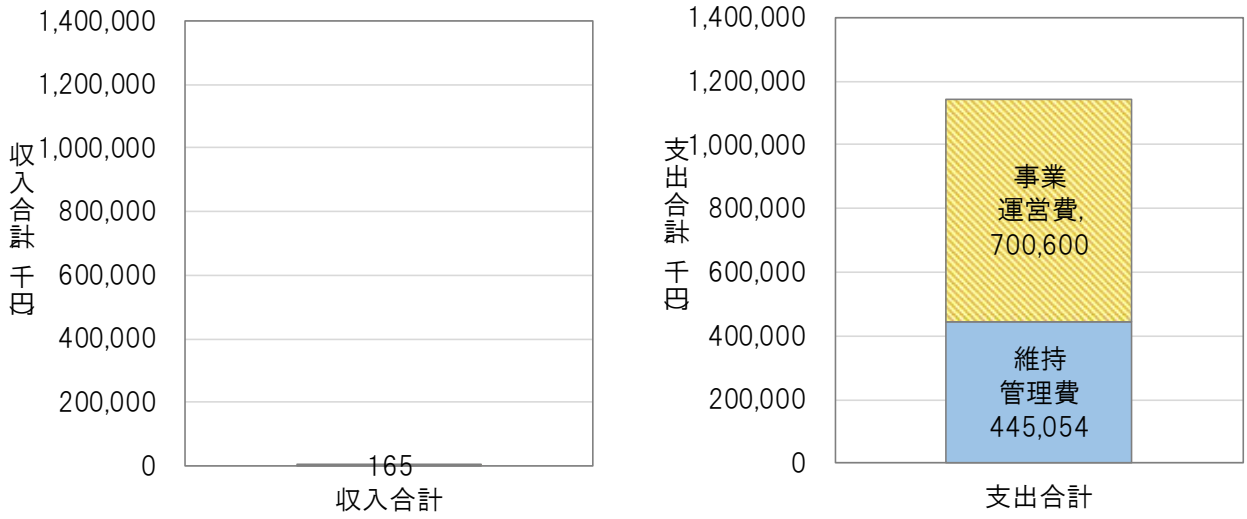

図2.4 収支の内訳

表2.5 収入（2016(平成 28)年～2018(平成 30)年の平均）

施設番号	施設名	延床面積（㎡）	管理運営形態	収入（千円） 国・県支出金等	特定財源その他収入	施設使用料等	収入合計	[参考] 指定管理利用料金収入（千円）
			合計	0	165	0	165	0
			%	0.0%	100.0%	0.0%	100.0%	ー
15	高知市立第四小学校	5,113	直営	0	0	0	0	0
16	高知市立第六小学校	4,553	直営	0	0	0	0	0
17	高知市立江ノ口小学校	5,963	直営	0	0	0	0	0
18	高知市立江陽小学校	8,238	直営	0	0	0	0	0
19	高知市立旭小学校	7,539	直営	0	0	0	0	0
20	高知市立旭東小学校	8,317	直営	0	0	0	0	0
21	高知市立潮江小学校	7,678	直営	0	2	0	2	0
22	高知市立潮江東小学校	6,743	直営	0	0	0	0	0
23	高知市立小高坂小学校	7,078	直営	0	63	0	63	0
24	高知市立昭和小学校	7,404	直営	0	0	0	0	0
25	高知市立秦小学校	7,223	直営	0	0	0	0	0
26	高知市立初月小学校	8,493	直営	0	5	0	5	0
27	高知市立横浜小学校	7,759	直営	0	0	0	0	0
28	高知市立長浜小学校	7,328	直営	0	0	0	0	0
29	高知市立浦戸小学校	2,516	直営	0	0	0	0	0
30	高知市立三里小学校	8,065	直営	0	0	0	0	0
31	高知市立五台山小学校	3,792	直営	0	0	0	0	0
32	高知市立高須小学校	8,340	直営	0	0	0	0	0
33	高知市立布師田小学校	3,568	直営	0	0	0	0	0
34	高知市立一宮小学校	7,473	直営	0	0	0	0	0
35	高知市立久重小学校	2,719	直営	0	0	0	0	0
36	高知市立朝倉小学校	7,465	直営	0	0	0	0	0
38	高知市立鴨田小学校	10,328	直営	0	0	0	0	0
39	高知市立一ツ橋小学校	5,723	直営	0	0	0	0	0
40	高知市立介良小学校	6,351	直営	0	0	0	0	0
41	高知市立大津小学校	6,223	直営	0	0	0	0	0
42	高知市立朝倉第二小学校	9,542	直営	0	19	0	19	0
43	高知市立潮江南小学校	5,940	直営	0	0	0	0	0
44	高知市立神田小学校	8,268	直営	0	0	0	0	0
45	高知市立泉野小学校	8,351	直営	0	4	0	4	0
46	高知市立一宮東小学校	6,507	直営	0	0	0	0	0
47	高知市立十津小学校	5,704	直営	0	0	0	0	0
48	高知市立横浜新町小学校	7,583	直営	0	0	0	0	0
49	高知市立介良潮見台小学校	7,419	直営	0	0	0	0	0
50	高知市立横内小学校	7,325	直営	0	2	0	2	0
51	高知市立鏡小学校	2,711	直営	0	0	0	0	0
52	高知市立春野東小学校	6,580	直営	0	0	0	0	0
53	高知市立春野西小学校	4,826	直営	0	0	0	0	0
54	高知市立はりまや橋小学校	6,200	直営	0	70	0	70	0

表2.6 支出（2016(平成 28)年～2018(平成 30)年の平均）

施設番号	施設名	延床面積（㎡）	管理運営形態	支出 維持管理費	支出 事業運営費	支出 支出合計	減価償却費（千円）
			合計	445,054	700,600	1,145,654	
			%	38.8%	61.2%	100.0%	
15	高知市立第四小学校	5,113	直営	9,248	24,336	33,584	25,620
16	高知市立第六小学校	4,553	直営	9,124	19,837	28,961	24,749
17	高知市立江ノ口小学校	5,963	直営	7,367	20,894	28,261	27,903
18	高知市立江陽小学校	8,238	直営	15,730	8,726	24,456	62,699
19	高知市立旭小学校	7,539	直営	8,608	28,563	37,171	31,175
20	高知市立旭東小学校	8,317	直営	8,903	27,235	36,138	36,736
21	高知市立潮江小学校	7,678	直営	10,907	28,814	39,721	26,358
22	高知市立潮江東小学校	6,743	直営	11,394	9,783	21,177	23,560
23	高知市立小高坂小学校	7,078	直営	14,125	30,928	45,053	28,305
24	高知市立昭和小学校	7,404	直営	15,977	9,783	25,760	25,266
25	高知市立秦小学校	7,223	直営	13,234	11,896	25,130	30,719
26	高知市立初月小学校	8,493	直営	14,819	11,896	26,715	44,835
27	高知市立横浜小学校	7,759	直営	11,300	25,623	36,923	31,830
28	高知市立長浜小学校	7,328	直営	10,861	9,783	20,644	20,568
29	高知市立浦戸小学校	2,516	直営	4,730	10,840	15,570	9,934
30	高知市立三里小学校	8,065	直営	8,414	20,873	29,287	25,214
31	高知市立五台山小学校	3,792	直営	5,912	12,953	18,865	15,691
32	高知市立高須小学校	8,340	直営	12,430	11,896	24,326	33,676
33	高知市立布師田小学校	3,568	直営	7,925	18,509	26,434	12,545
34	高知市立一宮小学校	7,473	直営	12,629	9,783	22,412	35,143
35	高知市立久重小学校	2,719	直営	5,782	10,840	16,622	37,410
36	高知市立朝倉小学校	7,465	直営	8,773	9,783	18,556	27,755
38	高知市立鴨田小学校	10,328	直営	14,551	36,233	50,784	54,329
39	高知市立一ツ橋小学校	5,723	直営	11,820	28,814	40,634	24,299
40	高知市立介良小学校	6,351	直営	11,691	28,563	40,254	23,276
41	高知市立大津小学校	6,223	直営	19,032	9,783	28,815	25,263
42	高知市立朝倉第二小学校	9,542	直営	12,673	14,010	26,683	35,576
43	高知市立潮江南小学校	5,940	直営	12,875	32,790	45,665	23,595
44	高知市立神田小学校	8,268	直営	25,089	9,783	34,872	32,739
45	高知市立泉野小学校	8,351	直営	12,457	9,783	22,240	41,605
46	高知市立一宮東小学校	6,507	直営	10,425	27,235	37,660	26,817
47	高知市立十津小学校	5,704	直営	11,390	28,814	40,204	24,749
48	高知市立横浜新町小学校	7,583	直営	12,530	6,341	18,871	42,125
49	高知市立介良潮見台小学校	7,419	直営	11,638	18,760	30,398	41,318
50	高知市立横内小学校	7,325	直営	15,214	9,783	24,997	62,192

51	高知市立鏡小学校	2,711	直営	3,716	3,170	6,886	18,322
52	高知市立春野東小学校	6,580	直営	14,052	10,034	24,086	34,575
53	高知市立春野西小学校	4,826	直営	7,200	21,951	29,151	26,017
54	高知市立はりまや橋小学校	6,200	直営	10,509	31,179	41,688	49,209

2) 維持管理費の比較

維持管理費は，以下に示すとおりです。

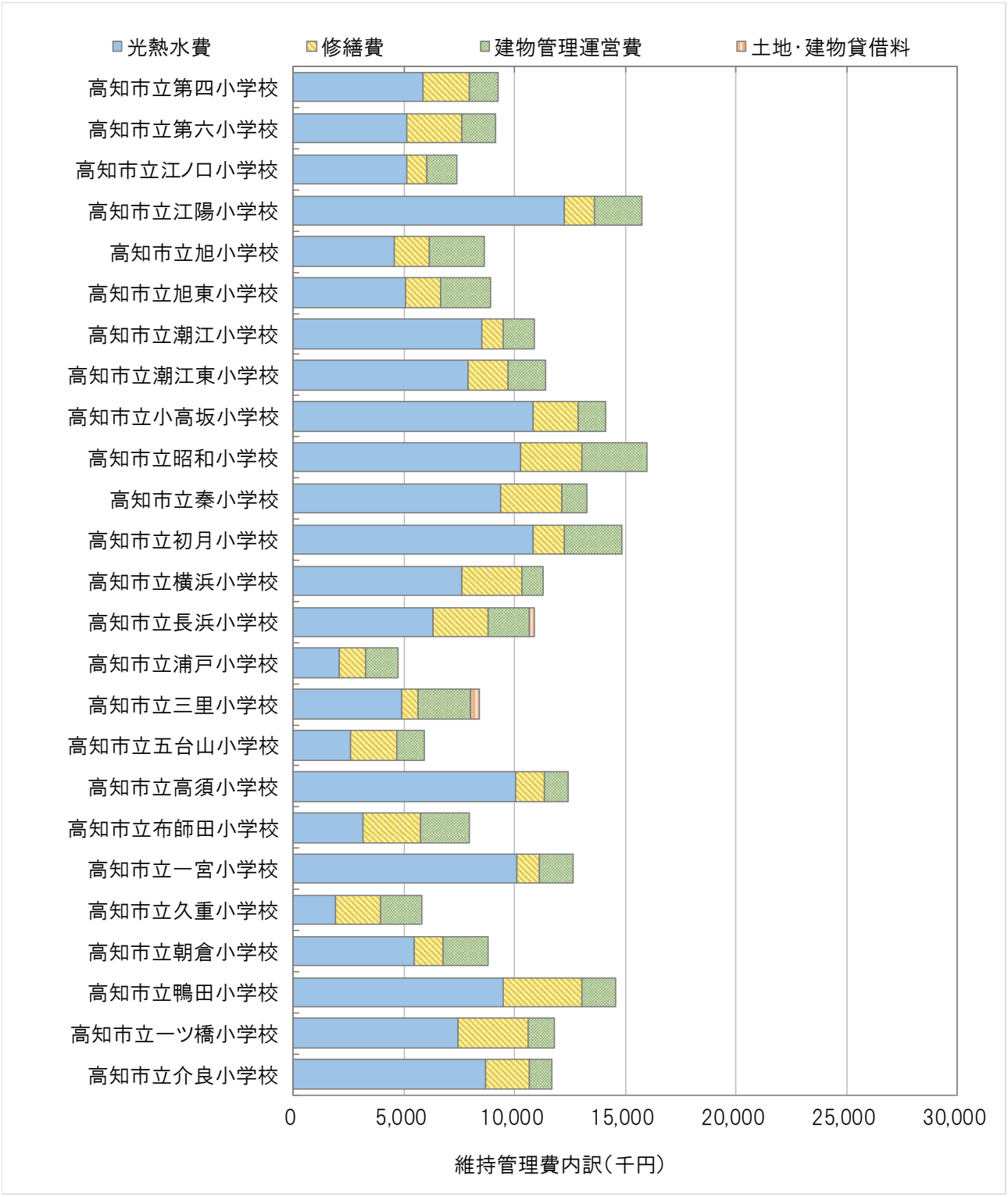

図2.5 維持管理費内訳(1)

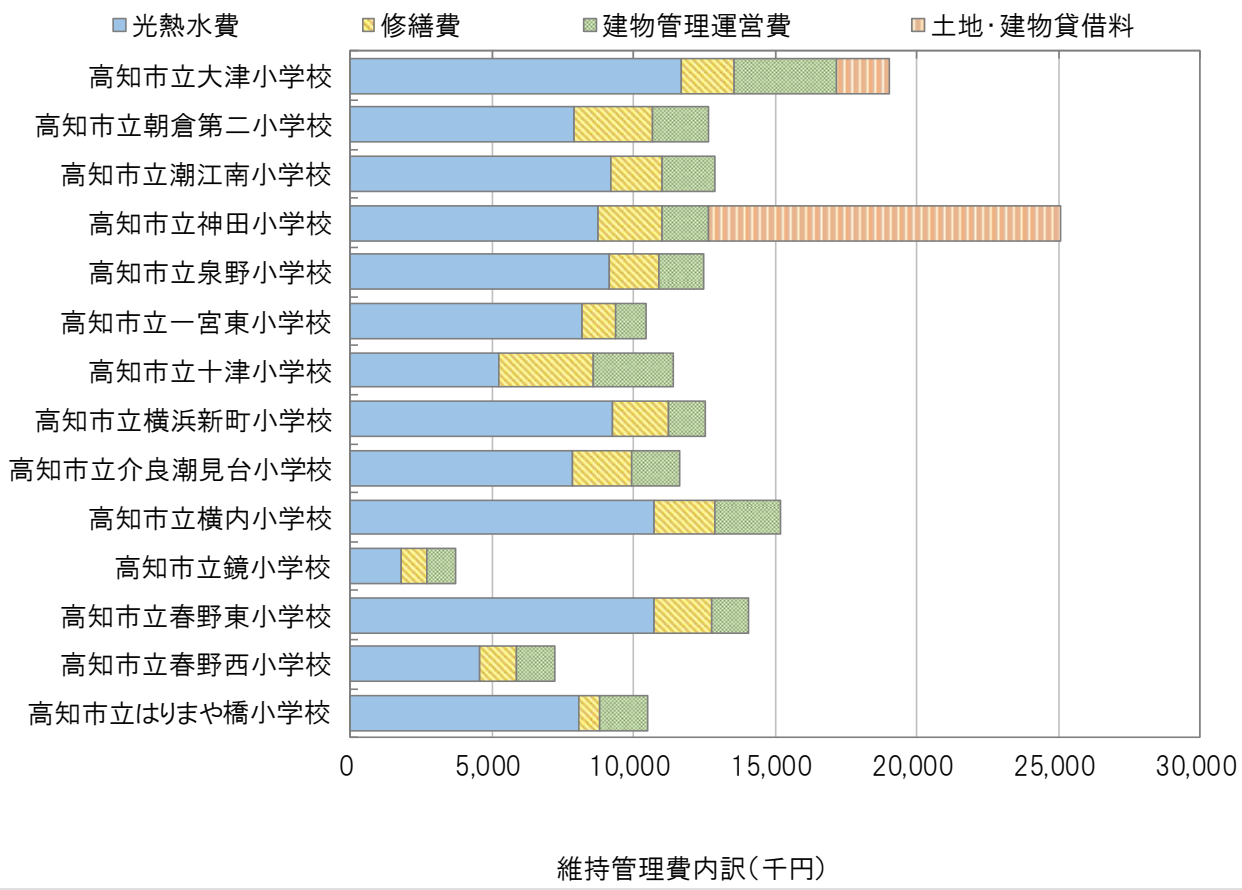

図2.6 維持管理費内訳(2)

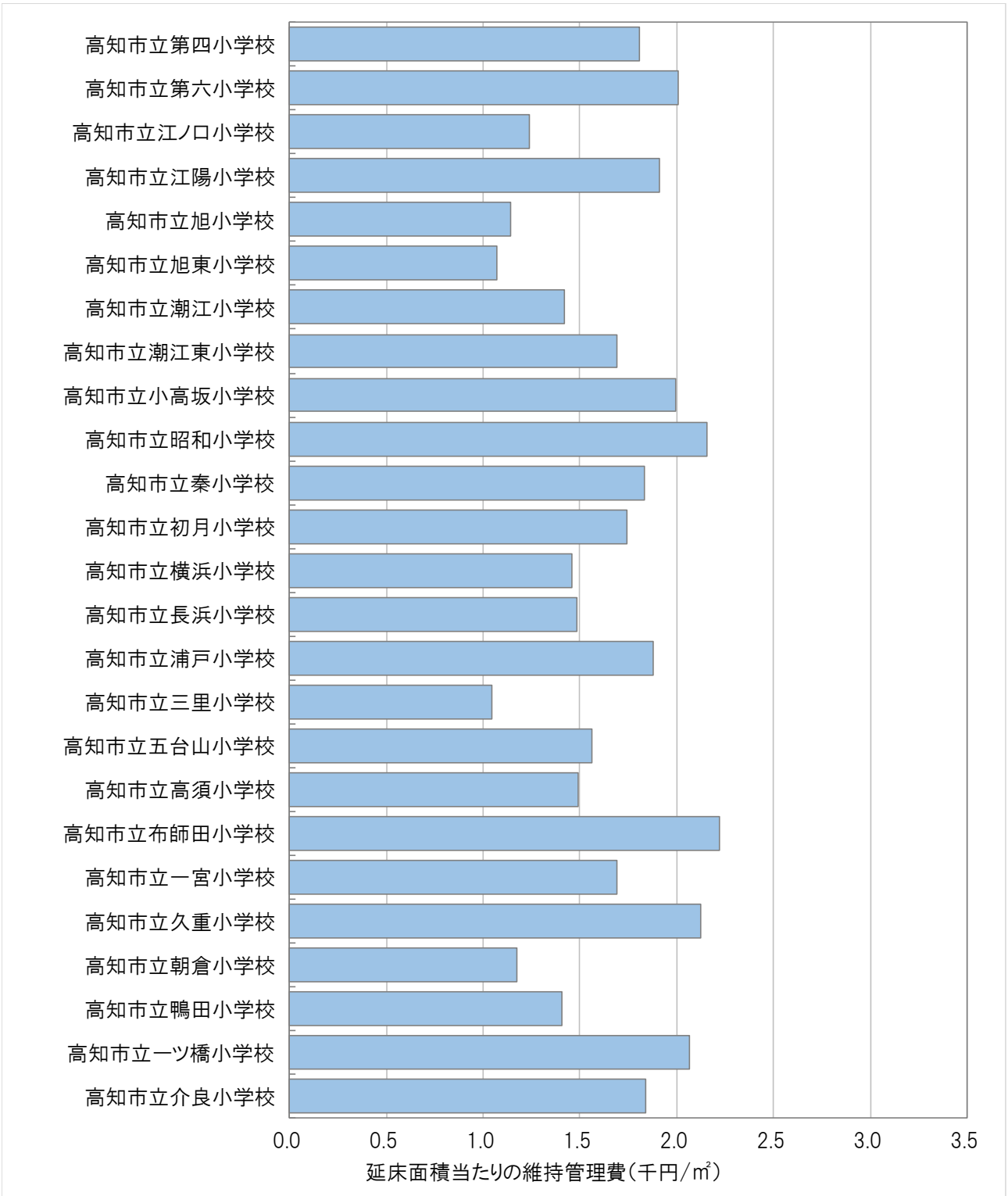

図2.7 延床面積当たりの維持管理費(1)

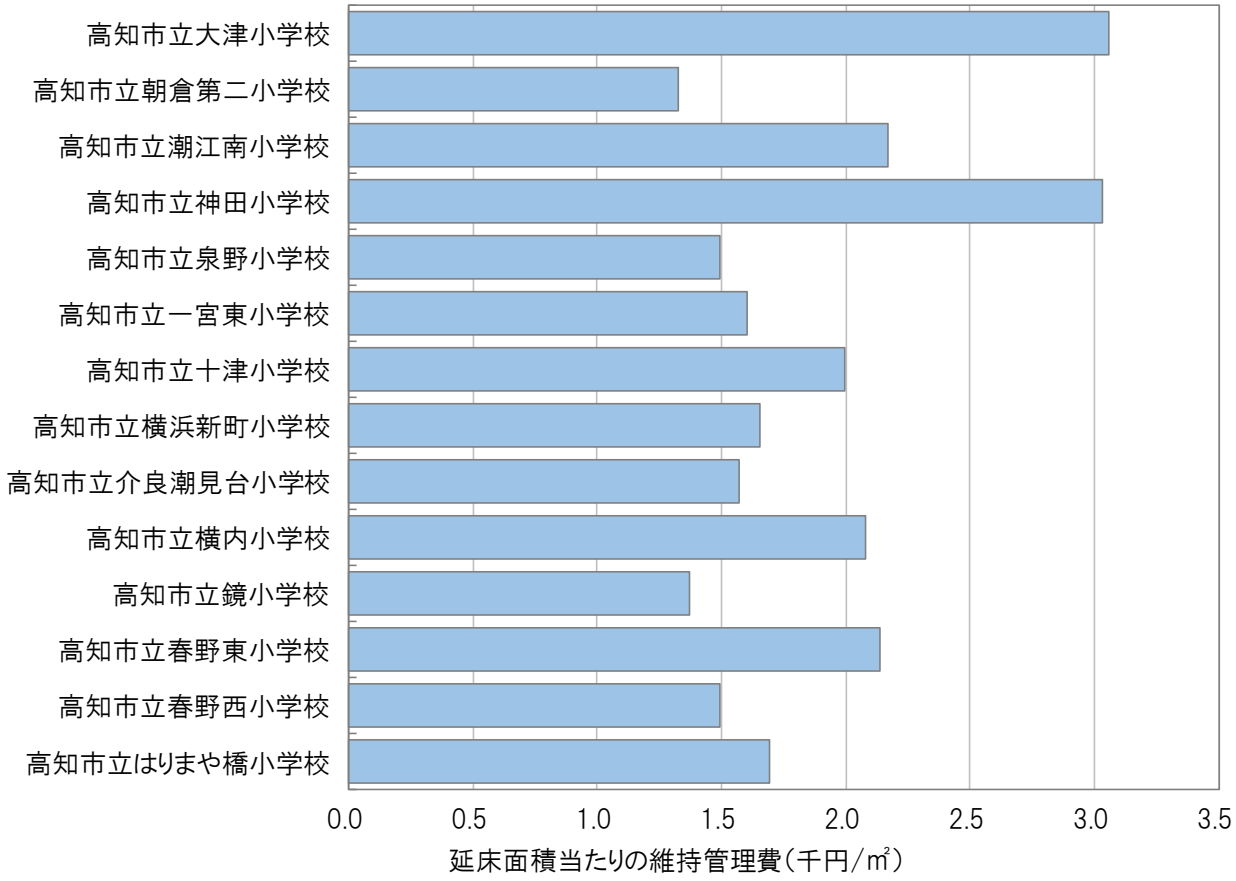

図2.8 延床面積当たりの維持管理費(2)

表2.7 維持管理費

施設番号	施設名	延床面積（㎡）	管理運営形態	維持管理費（千円） 光熱水費	修繕費	建物管理運営費	土地建物貸借料	合計	延床面積当たり維持管理費（千円/㎡）
			小計	288,582	74,143	67,383	14,946	445,054	―
			%	64.8%	16.7%	15.1%	3.4%	100.0%	―
15	高知市立第四小学校	5,113	直営	5,867	2,104	1,277	0	9,248	1.8
16	高知市立第六小学校	4,553	直営	5,132	2,502	1,490	0	9,124	2.0
17	高知市立江ノ口小学校	5,963	直営	5,100	904	1,363	0	7,367	1.2
18	高知市立江陽小学校	8,238	直営	12,217	1,361	2,152	0	15,730	1.9
19	高知市立旭小学校	7,539	直営	4,563	1,607	2,438	0	8,608	1.1
20	高知市立旭東小学校	8,317	直営	5,054	1,612	2,237	0	8,903	1.1
21	高知市立潮江小学校	7,678	直営	8,495	981	1,431	0	10,907	1.4
22	高知市立潮江東小学校	6,743	直営	7,911	1,772	1,711	0	11,394	1.7
23	高知市立小高坂小学校	7,078	直営	10,838	2,025	1,262	0	14,125	2.0
24	高知市立昭和小学校	7,404	直営	10,262	2,773	2,942	0	15,977	2.2
25	高知市立秦小学校	7,223	直営	9,392	2,724	1,118	0	13,234	1.8
26	高知市立初月小学校	8,493	直営	10,859	1,395	2,565	0	14,819	1.7
27	高知市立横浜小学校	7,759	直営	7,617	2,730	953	0	11,300	1.5
28	高知市立長浜小学校	7,328	直営	6,310	2,504	1,869	178	10,861	1.5
29	高知市立浦戸小学校	2,516	直営	2,095	1,175	1,460	0	4,730	1.9
30	高知市立三里小学校	8,065	直営	4,892	764	2,329	429	8,414	1.0
31	高知市立五台山小学校	3,792	直営	2,574	2,079	1,259	0	5,912	1.6
32	高知市立高須小学校	8,340	直営	10,031	1,328	1,071	0	12,430	1.5
33	高知市立布師田小学校	3,568	直営	3,132	2,645	2,148	0	7,925	2.2
34	高知市立一宮小学校	7,473	直営	10,114	1,015	1,500	0	12,629	1.7
35	高知市立久重小学校	2,719	直営	1,935	1,990	1,857	0	5,782	2.1
36	高知市立朝倉小学校	7,465	直営	5,445	1,314	2,014	0	8,773	1.2
38	高知市立鴨田小学校	10,328	直営	9,472	3,580	1,499	0	14,551	1.4
39	高知市立一ツ橋小学校	5,723	直営	7,435	3,199	1,186	0	11,820	2.1
40	高知市立介良小学校	6,351	直営	8,710	1,967	1,014	0	11,691	1.8
41	高知市立大津小学校	6,223	直営	11,706	1,828	3,626	1,872	19,032	3.1
42	高知市立朝倉第二小学校	9,542	直営	7,902	2,760	2,011	0	12,673	1.3
43	高知市立潮江南小学校	5,940	直営	9,212	1,810	1,853	0	12,875	2.2
44	高知市立神田小学校	8,268	直営	8,760	2,225	1,637	12,467	25,089	3.0
45	高知市立泉野小学校	8,351	直営	9,126	1,781	1,550	0	12,457	1.5
46	高知市立一宮東小学校	6,507	直営	8,168	1,215	1,042	0	10,425	1.6
47	高知市立十津小学校	5,704	直営	5,265	3,310	2,815	0	11,390	2.0
48	高知市立横浜新町小学校	7,583	直営	9,258	1,988	1,284	0	12,530	1.7
49	高知市立介良潮見台小学校	7,419	直営	7,844	2,072	1,722	0	11,638	1.6
50	高知市立横内小学校	7,325	直営	10,738	2,162	2,314	0	15,214	2.1
51	高知市立鏡小学校	2,711	直営	1,799	886	1,031	0	3,716	1.4
52	高知市立春野東小学校	6,580	直営	10,718	2,057	1,277	0	14,052	2.1
53	高知市立春野西小学校	4,826	直営	4,588	1,262	1,350	0	7,200	1.5
54	高知市立はりまや橋小学校	6,200	直営	8,046	737	1,726	0	10,509	1.7

3) 事業運営費の比較

事業運営費は，以下に示すとおりです。

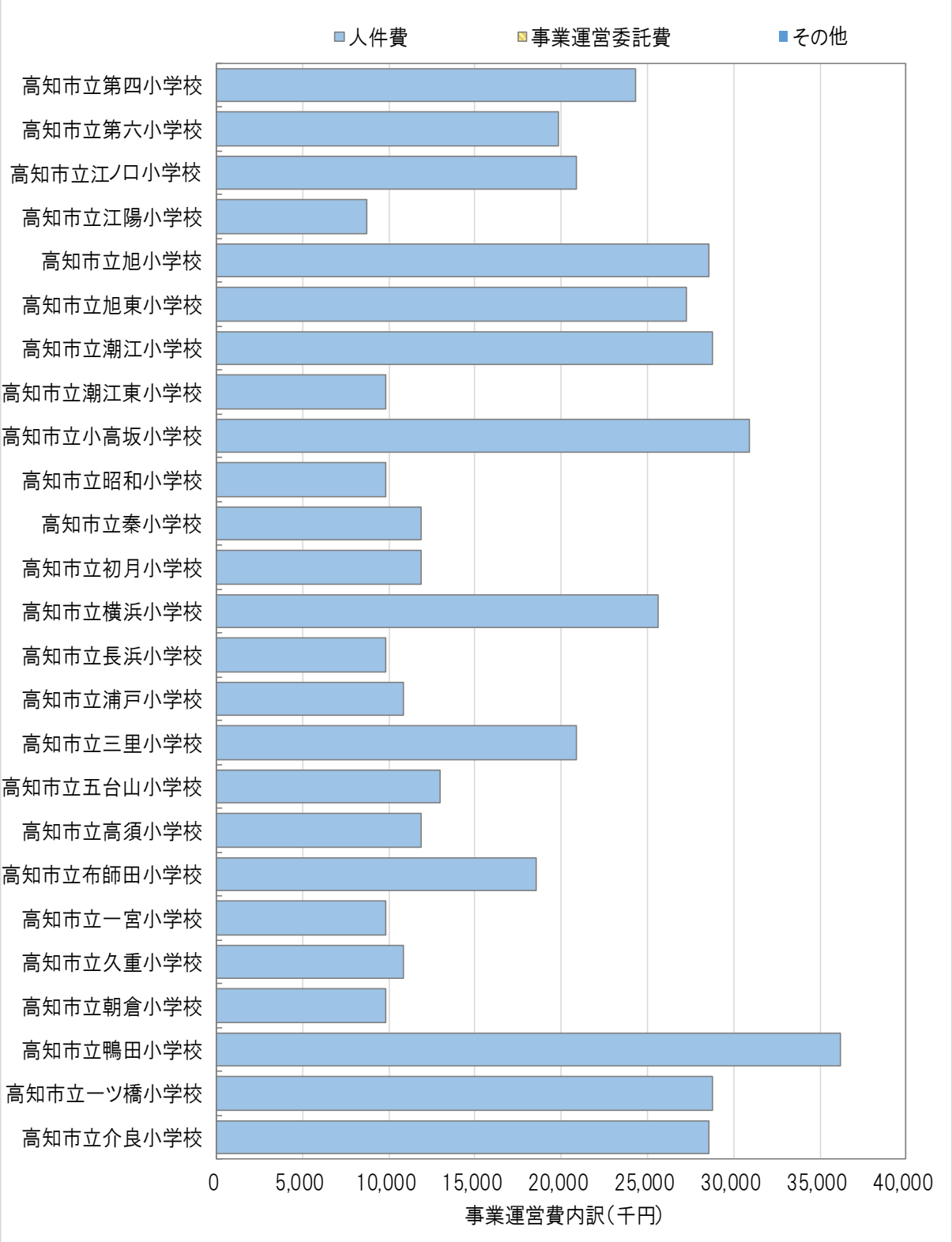

図2.9 事業運営費内訳(1)

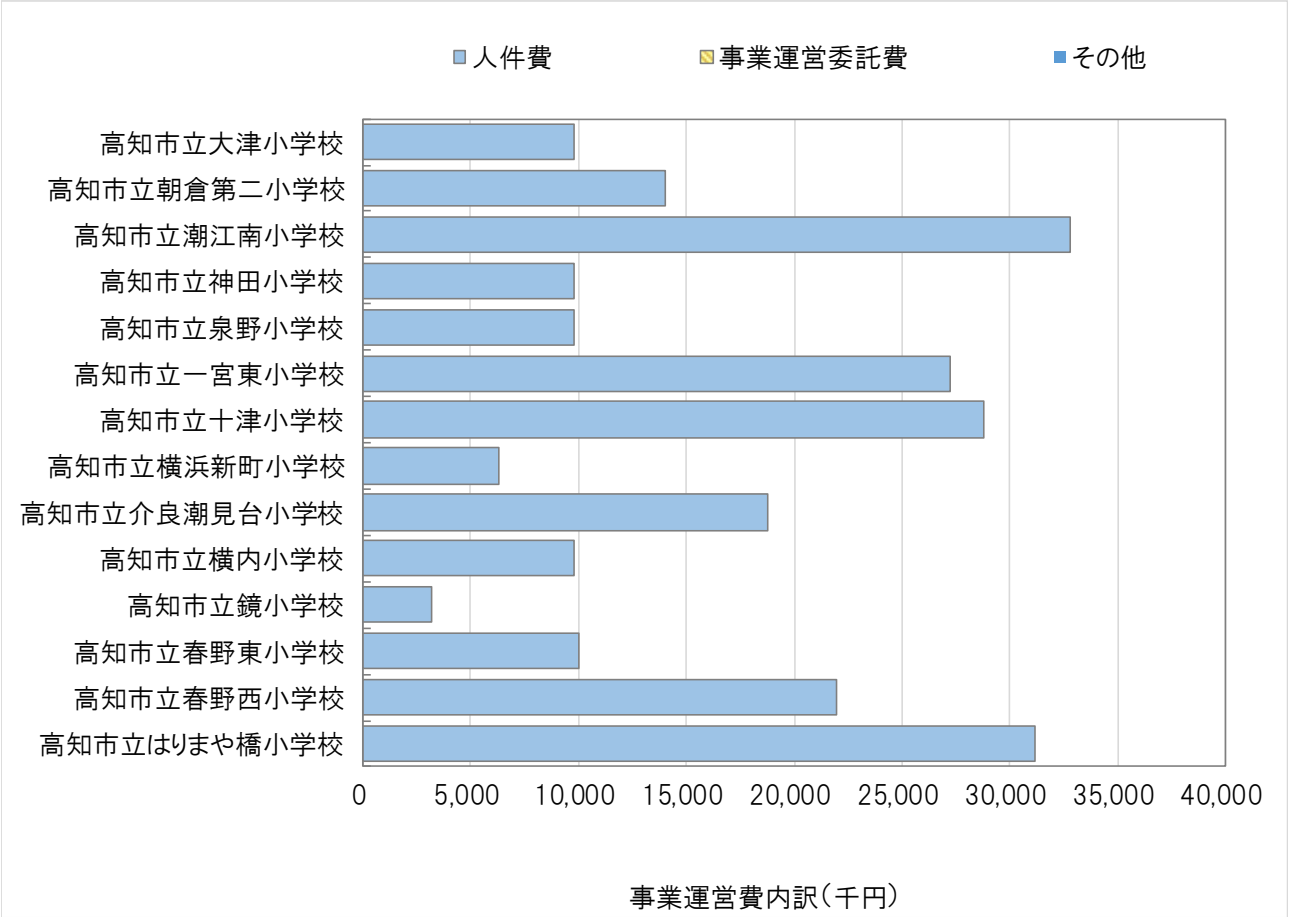

図2.10 事業運営費内訳(2)

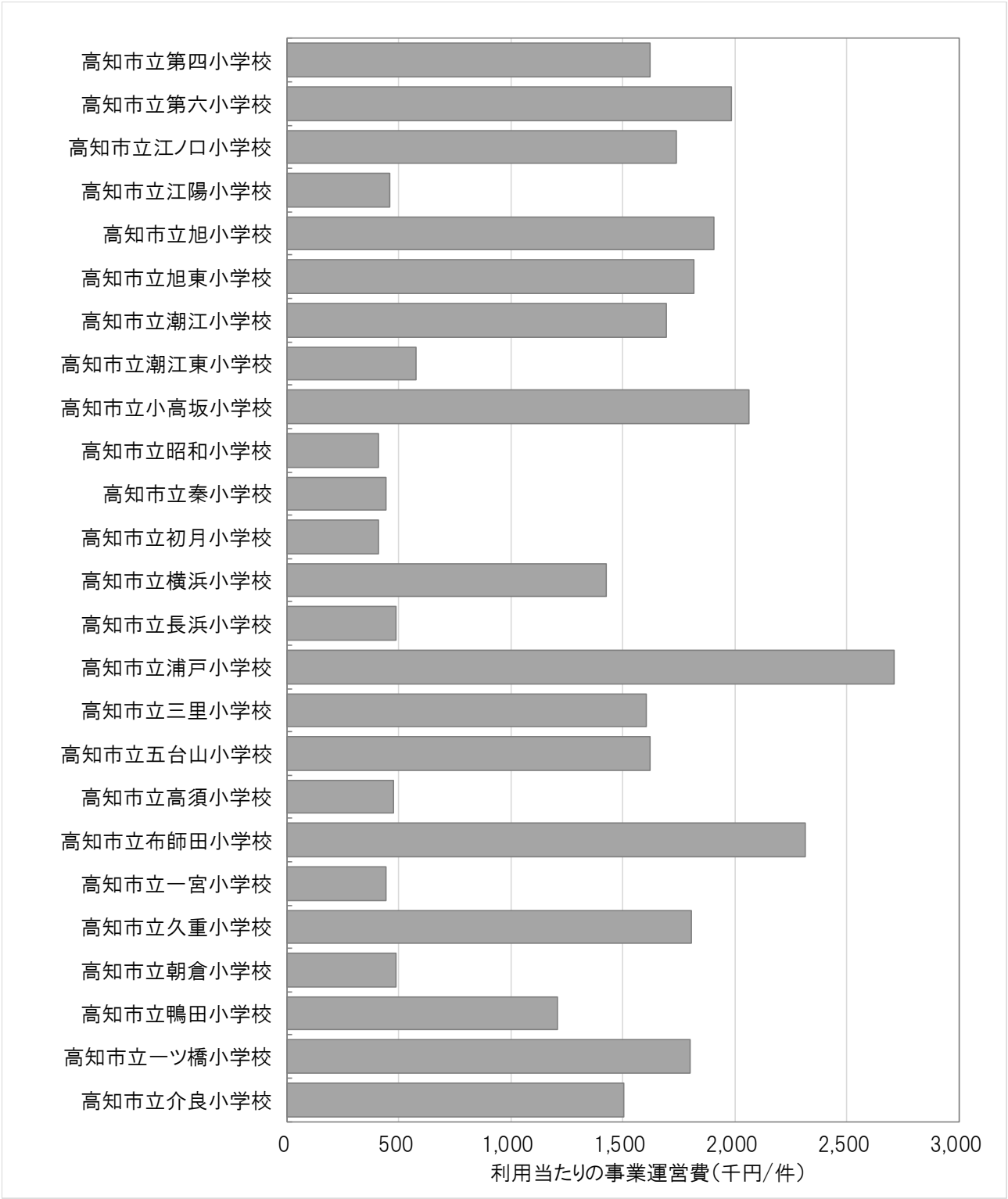

図2.11 利用当たりの事業運営費(1)

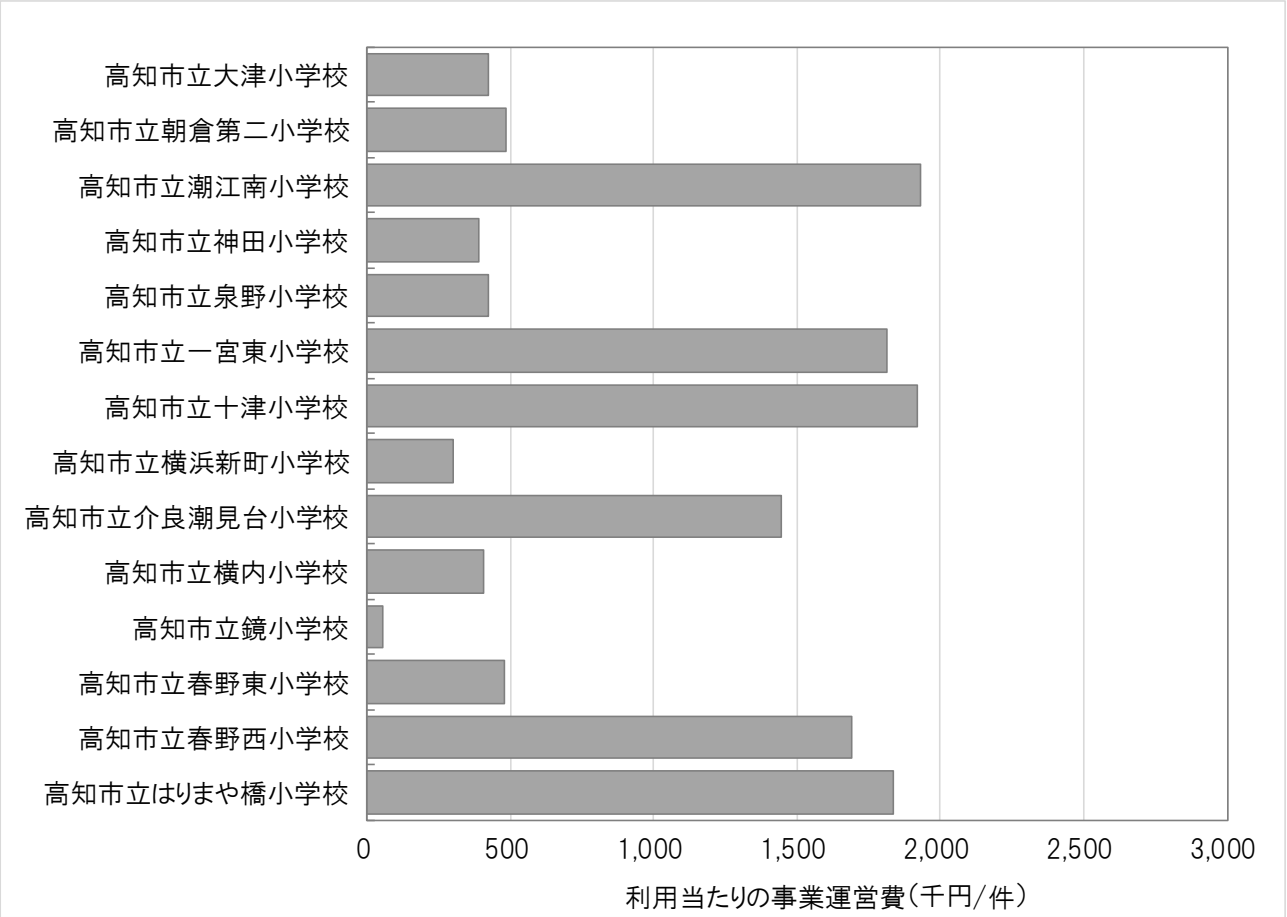

図2.12 利用当たりの事業運営費(2)

表2.8 事業運営費

施設番号	施設名	延床面積（㎡）	管理運営形態	利用数 数量	利用数 単位	事業運営費（千円） 人件費	事業運営費（千円） 事業運営委託費	事業運営費（千円） その他	事業運営費（千円） 合計	利用当たり事業運営費 数量	利用当たり事業運営費 単位
			小計	―	―	700,600	0	0	700,600	―	―
			%	―	―	100.0%	0.0%	0.0%	100.0%	―	―
15	高知市立第四小学校	5,113	直営	15	室	24,336	0	0	24,336	1,622.4	千円/室
16	高知市立第六小学校	4,553	直営	10	室	19,837	0	0	19,837	1,983.7	千円/室
17	高知市立江ノ口小学校	5,963	直営	12	室	20,894	0	0	20,894	1,741.2	千円/室
18	高知市立江陽小学校	8,238	直営	19	室	8,726	0	0	8,726	459.3	千円/室
19	高知市立旭小学校	7,539	直営	15	室	28,563	0	0	28,563	1,904.2	千円/室
20	高知市立旭東小学校	8,317	直営	15	室	27,235	0	0	27,235	1,815.7	千円/室
21	高知市立潮江小学校	7,678	直営	17	室	28,814	0	0	28,814	1,694.9	千円/室
22	高知市立潮江東小学校	6,743	直営	17	室	9,783	0	0	9,783	575.5	千円/室
23	高知市立小高坂小学校	7,078	直営	15	室	30,928	0	0	30,928	2,061.9	千円/室
24	高知市立昭和小学校	7,404	直営	24	室	9,783	0	0	9,783	407.6	千円/室
25	高知市立秦小学校	7,223	直営	27	室	11,896	0	0	11,896	440.6	千円/室
26	高知市立初月小学校	8,493	直営	29	室	11,896	0	0	11,896	410.2	千円/室
27	高知市立横浜小学校	7,759	直営	18	室	25,623	0	0	25,623	1,423.5	千円/室
28	高知市立長浜小学校	7,328	直営	20	室	9,783	0	0	9,783	489.2	千円/室
29	高知市立浦戸小学校	2,516	直営	4	室	10,840	0	0	10,840	2,710.0	千円/室
30	高知市立三里小学校	8,065	直営	13	室	20,873	0	0	20,873	1,605.6	千円/室
31	高知市立五台山小学校	3,792	直営	8	室	12,953	0	0	12,953	1,619.1	千円/室
32	高知市立高須小学校	8,340	直営	25	室	11,896	0	0	11,896	475.8	千円/室
33	高知市立布師田小学校	3,568	直営	8	室	18,509	0	0	18,509	2,313.6	千円/室
34	高知市立一宮小学校	7,473	直営	22	室	9,783	0	0	9,783	444.7	千円/室
35	高知市立久重小学校	2,719	直営	6	室	10,840	0	0	10,840	1,806.7	千円/室
36	高知市立朝倉小学校	7,465	直営	20	室	9,783	0	0	9,783	489.2	千円/室
38	高知市立鴨田小学校	10,328	直営	30	室	36,233	0	0	36,233	1,207.8	千円/室
39	高知市立一ツ橋小学校	5,723	直営	16	室	28,814	0	0	28,814	1,800.9	千円/室
40	高知市立介良小学校	6,351	直営	19	室	28,563	0	0	28,563	1,503.3	千円/室
41	高知市立大津小学校	6,223	直営	23	室	9,783	0	0	9,783	425.3	千円/室
42	高知市立朝倉第二小学校	9,542	直営	29	室	14,010	0	0	14,010	483.1	千円/室
43	高知市立潮江南小学校	5,940	直営	17	室	32,790	0	0	32,790	1,928.8	千円/室
44	高知市立神田小学校	8,268	直営	25	室	9,783	0	0	9,783	391.3	千円/室
45	高知市立泉野小学校	8,351	直営	23	室	9,783	0	0	9,783	425.3	千円/室
46	高知市立一宮東小学校	6,507	直営	15	室	27,235	0	0	27,235	1,815.7	千円/室
47	高知市立十津小学校	5,704	直営	15	室	28,814	0	0	28,814	1,920.9	千円/室
48	高知市立横浜新町小学校	7,583	直営	21	室	6,341	0	0	6,341	302.0	千円/室
49	高知市立介良潮見台小学校	7,419	直営	13	室	18,760	0	0	18,760	1,443.1	千円/室
50	高知市立横内小学校	7,325	直営	24	室	9,783	0	0	9,783	407.6	千円/室
51	高知市立鏡小学校	2,711	直営	57	室	3,170	0	0	3,170	55.6	千円/室
52	高知市立春野東小学校	6,580	直営	21	室	10,034	0	0	10,034	477.8	千円/室
53	高知市立春野西小学校	4,826	直営	13	室	21,951	0	0	21,951	1,688.5	千円/室
54	高知市立はりまや橋小学校	6,200	直営	17	室	31,179	0	0	31,179	1,834.1	千円/室

2.2 中学校 ［学校］

2.2.1 建物の状況

中学校は 321 棟が整備されています。

表2.9 建物棟一覧

棟番号	施設名	建物名	建設年度	延床面積（㎡）	構造形式
55-1	高知市立城北中学校	城北中学校渡り廊下	S61	68.20	鉄骨造
55-2	高知市立城北中学校	城北中学校倉庫(35)	S50	26.95	コンクリートブロック造
55-3	高知市立城北中学校	城北中学校相撲場	S64	28.09	木造又は合成樹脂造
55-4	高知市立城北中学校	城北中学校受電室(31)	S49	17.76	鉄骨造
55-5	高知市立城北中学校	城北中学校昇降所棟(30)	S49	231.16	鉄筋コンクリート造
55-6	高知市立城北中学校	城北中学校部室棟	H10	23.20	木造又は合成樹脂造
55-7	高知市立城北中学校	城北中学校昇降所棟(39)	S58	512.71	鉄筋コンクリート造
55-8	高知市立城北中学校	城北中学校技術工作棟(32)	S49	238.50	軽量鉄骨造(プレハブ含む)
55-9	高知市立城北中学校	城北中学校南舎の一部（普通・管理・特別教室棟27-1,27-2)	S49	1619.44	鉄筋コンクリート造
55-10	高知市立城北中学校	城北中学校自転車置き場（５棟分）	S49	322.20	鉄骨造
55-11	高知市立城北中学校	城北中学校南舎３階部分(27)-3,(27)-4	S58	789.26	鉄骨造
55-12	高知市立城北中学校	城北中学校北西舎（特別教室棟(29)）	S49	2643.37	鉄筋コンクリート造
55-13	高知市立城北中学校	城北中学校屋内運動場棟（体育館）⑤－１	S45	864.00	鉄骨造
55-14	高知市立城北中学校	城北中学校北東舎棟(40)	S58	914.36	鉄筋コンクリート造
55-15	高知市立城北中学校	城北中学校渡り廊下棟	S45	101.80	鉄骨造
55-16	高知市立城北中学校	城北中学校部室棟(34)	S50	92.40	コンクリートブロック造
55-17	高知市立城北中学校	城北中学校屋内運動場棟倉庫⑤－２	H1	59.00	鉄骨造
55-18	高知市立城北中学校	城北中学校プール専用付属棟(41),(42)	S60	75.25	コンクリートブロック造
55-19	高知市立城北中学校	城北中学校用務員室棟(43)	S46	42.00	木造又は合成樹脂造
56-1	高知市立城西中学校	城西中学校北舎（昇降所棟⑦）の一部	S53	476.34	鉄筋コンクリート造
56-2	高知市立城西中学校	城西中学校渡り廊下棟	S43	69.66	鉄骨造
56-3	高知市立城西中学校	城西中学校自転車置き場	H16	19.02	鉄骨造
56-4	高知市立城西中学校	城西中学校南舎（管理・特別教室棟）⑭-1,⑭－２	H16	3508.65	鉄筋コンクリート造
56-5	高知市立城西中学校	城西中学校渡り廊下	S53	14.74	鉄骨造
56-6	高知市立城西中学校	城西中学校プール専用付属室，部室⑫	H8	196.82	鉄筋コンクリート造
56-7	高知市立城西中学校	城西中学校屋内運動場棟（体育館）③	S43	872.40	鉄骨造
56-8	高知市立城西中学校	城西中学校体育倉庫⑪	H6	20.00	木造又は合成樹脂造
56-9	高知市立城西中学校	城西中学校自転車置き場	H6	110.40	鉄骨造
56-10	高知市立城西中学校	城西中学校北舎（特別教室棟⑦）の一部	S53	1553.70	鉄筋コンクリート造
56-11	高知市立城西中学校	城西中学校部室⑧	S54	74.00	鉄骨造
57-1	高知市立愛宕中学校	愛宕中学校自転車置き場	H19	65.00	鉄骨造

57-2	高知市立愛宕中学校	愛宕中学校渡り廊下棟（北舎～南舎間？）	S45	168.00	鉄骨造
57-3	高知市立愛宕中学校	愛宕中学校渡り廊下棟	S52	156.72	軽量鉄骨造（プレハブ含む）
57-4	高知市立愛宕中学校	愛宕中学校自転車置き場	H19	35.00	鉄骨造
57-5	高知市立愛宕中学校	愛宕中学校特別教室棟（教育相談室）⑭	S51	24.84	木造又は合成樹脂造
57-6	高知市立愛宕中学校	愛宕中学校自転車置き場	H19	35.00	鉄骨造
57-7	高知市立愛宕中学校	愛宕中学校自転車置き場	H19	60.00	鉄骨造
57-8	高知市立愛宕中学校	愛宕中学校自転車置き場	H19	60.00	鉄骨造
57-9	高知市立愛宕中学校	愛宕中学校屋内運動場棟（体育館）(31)	H19	1135.39	鉄骨造
57-10	高知市立愛宕中学校	愛宕中学校消化ポンプ棟	S61	13.50	鉄筋コンクリート造
57-11	高知市立愛宕中学校	愛宕中学校作業室棟⑤	S45	79.00	鉄骨造
57-12	高知市立愛宕中学校	愛宕中学校中舎（管理普通特別教室棟）(29)	S61	1371.30	鉄筋コンクリート造
57-13	高知市立愛宕中学校	愛宕中学校自転車置場	S46	20.00	鉄骨造
57-14	高知市立愛宕中学校	愛宕中学校自転車置き場棟	H23	33.60	鉄骨造
57-15	高知市立愛宕中学校	愛宕中学校プール付属室⑫	S47	60.28	鉄筋コンクリート造
57-16	高知市立愛宕中学校	愛宕中学校プール専用付属室（機械室）(30)	H18	21.09	鉄筋コンクリート造
57-17	高知市立愛宕中学校	愛宕中学校自転車置き場棟	H23	16.20	鉄骨造
57-18	高知市立愛宕中学校	愛宕中学校自転車置き場棟	S45	89.95	木造又は合成樹脂造
57-19	高知市立愛宕中学校	愛宕中学校技術教室棟⑪	S47	237.50	鉄骨造
57-20	高知市立愛宕中学校	愛宕中学校北西舎（特別教室棟）①―１	S36	1679.00	鉄筋コンクリート造
57-21	高知市立愛宕中学校	愛宕中学校体育倉庫１	S64	17.70	軽量鉄骨造（プレハブ含む）
57-22	高知市立愛宕中学校	愛宕中学校体育倉庫２	S64	17.70	軽量鉄骨造（プレハブ含む）
57-23	高知市立愛宕中学校	愛宕中学校南舎（管理教室棟）②―１	S45	1781.00	鉄筋コンクリート造
57-24	高知市立愛宕中学校	愛宕中学校北東舎（特別教室棟）①―３	S43	1028.00	鉄筋コンクリート造
57-25	高知市立愛宕中学校	愛宕中学校部室棟(26)	S60	142.00	鉄骨造
57-26	高知市立愛宕中学校	愛宕中学校北中舎（教室棟）①―２	S38	253.34	鉄筋コンクリート造
58-1	高知市立城東中学校	城東中学校北舎（教室棟・二階建）(26)・東舎（教室棟・四階建）(27)	S58	3793.70	鉄筋コンクリート造
58-2	高知市立城東中学校	城東中学校部室棟(34)	H6	29.82	鉄筋コンクリート造
58-3	高知市立城東中学校	城東中学校プール専用付属室(33)	H6	74.90	鉄筋コンクリート造
58-4	高知市立城東中学校	城東中学校相撲場(32)	H4	81.00	鉄骨造
58-5	高知市立城東中学校	城東中学校部室棟(21)	S53	105.86	コンクリートブロック造
58-6	高知市立城東中学校	城東中学校屋内運動場棟（体育館）④-1	S38	836.36	鉄骨造
58-7	高知市立城東中学校	城東中学校技術室棟(28)	S58	246.13	鉄骨造
58-8	高知市立城東中学校	城東中学校自転車置き場	H9	52.65	鉄骨造
58-9	高知市立城東中学校	城東中学校作業小屋棟(35) 公立学校施設台帳では鉄骨造り，調査必要	H6	18.90	コンクリートブロック造
58-10	高知市立城東中学校	城東中学校屋内運動場付属棟（増築部分）④-2	H3	90.66	鉄骨造
58-11	高知市立城東中学校	城東中学校屋外トイレ棟(31)	H4	16.50	鉄筋コンクリート造
58-12	高知市立城東中学校	城東中学校中西舎（普通・特別教室棟）②－１	S34	758.66	鉄筋コンクリート造
58-13	高知市立城東中学校	城東中学校中東舎（特別教室棟）(36)	H15	794.38	鉄筋コンクリート造
58-14	高知市立城東中学校	城東中学校南舎（普通・特別教室棟）③	S35	758.66	鉄筋コンクリート造
58-15	高知市立城東中学校	城東中学校渡り廊下棟	S51	255.00	鉄骨造

59-1	高知市立潮江中学校	潮江中学校プール付属棟(37)-1,部室（37)-2,部室(37)-3	H9	122.40	鉄筋コンクリート造
59-2	高知市立潮江中学校	潮江中学校用務員作業小屋棟(36)	S50	43.06	木造又は合成樹脂造
59-3	高知市立潮江中学校	潮江中学校ポンプ室(25)	S50	25.00	コンクリートブロック造
59-4	高知市立潮江中学校	潮江中学校体育倉庫	H12	19.40	木造又は合成樹脂造
59-5	高知市立潮江中学校	潮江中学校自転車置き場	S43	36.00	その他金属製
59-6	高知市立潮江中学校	潮江中学校自転車置き場（３棟分）	S57	99.17	その他金属製
59-7	高知市立潮江中学校	潮江中学校自転車置き場	H3	59.40	木造又は合成樹脂造
59-8	高知市立潮江中学校	潮江中学校体育倉庫	S51	26.86	コンクリートブロック造
59-9	高知市立潮江中学校	潮江中学校昇降所棟(24)	S50	169.00	鉄骨造
59-10	高知市立潮江中学校	潮江中学校倉庫棟（所在不明）	S49	32.40	木造又は合成樹脂造
59-11	高知市立潮江中学校	潮江中学校渡り廊下棟（屋内運動場棟廻り部分）	S45	146.90	鉄骨造
59-12	高知市立潮江中学校	潮江中学校自転車置き場	H8	36.60	木造又は合成樹脂造
59-13	高知市立潮江中学校	潮江中学校倉庫棟（３棟・所在不明）	H10	140.87	木造又は合成樹脂造
59-14	高知市立潮江中学校	潮江中学校北舎（普通特別教室棟(23)-2）	S60	2275.31	鉄筋コンクリート造
59-15	高知市立潮江中学校	潮江中学校倉庫棟３	S59	12.60	木造又は合成樹脂造
59-16	高知市立潮江中学校	潮江中学校屋内運動場棟（体育館）（既存部分）⑩－１	S45	864.00	鉄骨造
59-17	高知市立潮江中学校	潮江中学校南舎:教室棟(23)－1,通路棟(23)－4	S50	3733.52	鉄筋コンクリート造
59-18	高知市立潮江中学校	潮江中学校倉庫棟１	S59	9.72	木造又は合成樹脂造
59-19	高知市立潮江中学校	潮江中学校技術棟(27)	S50	243.00	鉄骨造
59-20	高知市立潮江中学校	潮江中学校部室棟（28）	S52	79.00	コンクリートブロック造
59-21	高知市立潮江中学校	潮江中学校倉庫棟２	S59	8.60	木造又は合成樹脂造
59-22	高知市立潮江中学校	潮江中学校南舎ＥＶ棟(23)-3	H14	40.28	鉄骨造
59-23	高知市立潮江中学校	潮江中学校プール付属棟（更衣室）	S42	15.40	コンクリートブロック造
59-24	高知市立潮江中学校	潮江中学校屋内運動場棟（体育館）（増築分）⑩－２	S47	110.00	鉄骨造
60-1	高知市立一宮中学校	一宮中学校屋内運動場棟（体育館）(34)	S58	1019.53	鉄筋コンクリート造
60-2	高知市立一宮中学校	一宮中学校焼釜室(40)	H1	19.87	木造又は合成樹脂造
60-3	高知市立一宮中学校	一宮中学校用務員作業場(38)	S60	19.87	木造又は合成樹脂造
60-4	高知市立一宮中学校	一宮中学校部室(36)	S58	90.00	鉄筋コンクリート造
60-5	高知市立一宮中学校	一宮中学校プール専用付属室(35)，ポンプ室(33)	S58	145.56	鉄筋コンクリート造
60-6	高知市立一宮中学校	一宮中学校体育倉庫(39)	H8	34.84	コンクリートブロック造
60-7	高知市立一宮中学校	一宮中学校昇降所棟(29),管理普通特別教室棟(30)	S58	3515.11	鉄筋コンクリート造
60-8	高知市立一宮中学校	一宮中学校普通・特別教室棟(31)	S58	739.63	鉄筋コンクリート造
60-9	高知市立一宮中学校	一宮中学校特別教室棟(27),普通特別教室棟(28)	S58	2726.55	鉄筋コンクリート造
60-10	高知市立一宮中学校	一宮中学校渡り廊下棟(32)	S58	286.54	鉄筋コンクリート造
61-1	高知市立青柳中学校	青柳中学校プロパン庫③	S54	7.31	コンクリートブロック造
61-2	高知市立青柳中学校	青柳中学校校舎西棟（普通特別教室棟）①－２	S59	1068.31	鉄筋コンクリート造
61-3	高知市立青柳中学校	青柳中学校渡り廊下棟	S54	152.95	鉄骨造

61-4	高知市立青柳中学校	青柳中学校屋内運動場棟（体育館）⑥	S54	810.02	鉄骨造
61-5	高知市立青柳中学校	青柳中学校プール専用付属室⑦（更衣室）	S55	97.00	コンクリートブロック造
61-6	高知市立青柳中学校	青柳中学校部室棟⑧	S55	77.02	コンクリートブロック造
61-7	高知市立青柳中学校	青柳中学校自転車置き場棟	S55	154.00	鉄骨造
61-8	高知市立青柳中学校	青柳中学校用務員作業小屋棟⑪	H5	19.87	木造又は合成樹脂造
61-9	高知市立青柳中学校	青柳中学校部室棟⑨	S55	42.00	コンクリートブロック造
61-10	高知市立青柳中学校	青柳中学校倉庫棟	H10	17.64	木造又は合成樹脂造
61-11	高知市立青柳中学校	青柳中学校倉庫棟	S60	8.64	木造又は合成樹脂造
61-12	高知市立青柳中学校	青柳中学校校舎東棟（管理普通特別教室棟）①－１	S54	3111.52	鉄筋コンクリート造
61-13	高知市立青柳中学校	青柳中学校技術棟（特別教室棟）②	S54	246.32	鉄骨造
61-14	高知市立青柳中学校	青柳中学校倉庫棟⑩	S54	59.62	木造又は合成樹脂造
61-15	高知市立青柳中学校	青柳中学校ポンプ室棟④	S54	41.17	コンクリートブロック造
62-1	高知市立朝倉中学校	朝倉中学校南東舎（昇降所棟：①―６）	S62	18.00	鉄筋コンクリート造
62-2	高知市立朝倉中学校	朝倉中学校機械室棟⑯	S53	40.50	鉄筋コンクリート造
62-3	高知市立朝倉中学校	朝倉中学校自転車置き場	H7	21.70	木造又は合成樹脂造
62-4	高知市立朝倉中学校	朝倉中学校渡り廊下棟（北舎西棟～南東舎間）	S44	100.90	鉄骨造
62-5	高知市立朝倉中学校	朝倉中学校倉庫棟	S48	22.13	コンクリートブロック造
62-6	高知市立朝倉中学校	朝倉中学校倉庫棟	S46	34.61	コンクリートブロック造
62-7	高知市立朝倉中学校	朝倉中学校倉庫棟	S44	34.61	鉄骨造
62-8	高知市立朝倉中学校	朝倉中学校自転車置き場	S51	86.56	鉄骨造
62-9	高知市立朝倉中学校	朝倉中学校渡り廊下棟（北舎東棟～技術棟間）	S53	29.26	鉄骨造
62-10	高知市立朝倉中学校	朝倉中学校渡り廊下棟	S51	21.84	鉄骨造
62-11	高知市立朝倉中学校	朝倉中学校倉庫棟	S51	19.87	木造又は合成樹脂造
62-12	高知市立朝倉中学校	朝倉中学校用務員作業小屋(27)	H3	19.90	木造又は合成樹脂造
62-13	高知市立朝倉中学校	朝倉中学校南東舎（職員室）①－５	S53	69.92	鉄筋コンクリート造
62-14	高知市立朝倉中学校	朝倉中学校技術棟(21)	S59	247.00	鉄骨造
62-15	高知市立朝倉中学校	朝倉中学校部室(25)-1,プール専用付属室の一部(25)-2	S62	97.17	鉄筋コンクリート造
62-16	高知市立朝倉中学校	朝倉中学校南東舎（管理教室棟：①－１）	S43	405.00	鉄筋コンクリート造
62-17	高知市立朝倉中学校	朝倉中学校プール専用付属室の一部(25)-2の一部	S62	73.20	鉄筋コンクリート造
62-18	高知市立朝倉中学校	朝倉中学校南西舎（普通・特別教室棟：(24)-1）体育館（(24)-2）	S62	1878.35	鉄筋コンクリート造
62-19	高知市立朝倉中学校	朝倉中学校校舎南中舎（普通・特別教室棟）⑮	S53	969.92	鉄筋コンクリート造
62-20	高知市立朝倉中学校	朝倉中学校北舎西棟②－３	S48	255.00	鉄筋コンクリート造
62-21	高知市立朝倉中学校	朝倉中学校北舎東棟②－１	S43	1083.00	鉄筋コンクリート造
62-22	高知市立朝倉中学校	朝倉中学校体育倉庫棟（⑰-1）,部室棟（⑰-2）	S53	105.86	コンクリートブロック造
62-23	高知市立朝倉中学校	朝倉中学校北舎東棟②－２	S44	1132.00	鉄筋コンクリート造
62-24	高知市立朝倉中学校	朝倉中学校南東舎（教室棟：①－２）	S44	91.00	鉄筋コンクリート造
62-25	高知市立朝倉中学校	朝倉中学校南東舎（教育相談室：①―３）（売店：①―４）	S51	38.00	鉄筋コンクリート造

63-1	高知市立三里中学校	三里中学校渡り廊下棟（中舎～昇降口～南舎間）	S52	63.00	鉄筋コンクリート造
63-2	高知市立三里中学校	三里中学校体育部室(25)	H15	189.46	鉄筋コンクリート造
63-3	高知市立三里中学校	三里中学校プール専用付属室：用務員作業小屋(24)-1,付属室(24)-2,-3	H15	978.60	鉄筋コンクリート造
63-4	高知市立三里中学校	三里中学校散水（スプリンクラー）施設	H5	8.44	木造又は合成樹脂造
63-5	高知市立三里中学校	三里中学校体育倉庫棟(22)	S59	29.32	コンクリートブロック造
63-6	高知市立三里中学校	三里中学校屋内運動場棟（体育館）（既存部分：⑥－１）	S43	613.36	鉄骨造
63-7	高知市立三里中学校	三里中学校中舎（管理教室棟：⑫－１，⑫－２）	S51	1951.76	鉄筋コンクリート造
63-8	高知市立三里中学校	三里小学校昇降口⑭	S52	120.00	鉄筋コンクリート造
63-9	高知市立三里中学校	三里中学校渡り廊下棟(体育館～北舎⑳間,体育館～中舎⑫間)	H7	42.86	鉄骨造
63-10	高知市立三里中学校	三里中学校受配電ポンプ室棟	S51	31.29	コンクリートブロック造
63-11	高知市立三里中学校	三里中学校屋内運動場棟（体育館）（増築部分：⑥－２）	H7	227.24	鉄骨造
63-12	高知市立三里中学校	三里中学校南舎（特別教室棟：⑲－１,⑲－２）	S57	2012.49	鉄筋コンクリート造
63-13	高知市立三里中学校	三里中学校北舎（特別教室棟⑱，昇降口特別教室棟⑳，渡り廊下棟(21)）	S57	1061.58	鉄筋コンクリート造
64-1	高知市立南海中学校	南海中学校自転車置き場棟	S63	405.30	鉄骨造
64-2	高知市立南海中学校	南海中学校倉庫棟⑱	S47	7.07	木造又は合成樹脂造
64-3	高知市立南海中学校	南海中学校プール専用付属室（平成６年改築部分：プール機械室）(41)	H6	19.25	鉄筋コンクリート造
64-4	高知市立南海中学校	南海中学校中舎東棟簡易建物（旧南東舎～中舎東棟渡り廊下棟）	S52	35.70	鉄骨造
64-5	高知市立南海中学校	南海中学校渡り廊下棟（南東舎～中舎東棟間）⑬－３	S54	59.68	鉄筋コンクリート造
64-6	高知市立南海中学校	南海中学校トイレ・倉庫棟	S46	6.81	コンクリートブロック造
64-7	高知市立南海中学校	南海中学校自転車置き場棟	S47	13.98	鉄骨造
64-8	高知市立南海中学校	南海中学校自転車置き場棟	S48	156.50	鉄骨造
64-9	高知市立南海中学校	南海中学校倉庫（渡り廊下部分）（旧昇降所）棟⑲の一部	S46	36.00	鉄骨造
64-10	高知市立南海中学校	南海中学校屋内運動場棟（体育館）(38)	S63	981.60	鉄筋コンクリート造
64-11	高知市立南海中学校	南海中学校給食室棟	S47	4.29	木造又は合成樹脂造
64-12	高知市立南海中学校	南海中学校中舎印刷室⑭－４	S61	17.10	コンクリートブロック造
64-13	高知市立南海中学校	南海中学校体育倉庫棟⑰	S47	28.44	コンクリートブロック造
64-14	高知市立南海中学校	南海中学校倉庫（旧昇降所）棟⑲の一部	S47	78.75	鉄骨造
64-15	高知市立南海中学校	南海中学校中舎東棟（管理・特別教室棟：⑭-3)	S52	456.56	鉄筋コンクリート造
64-16	高知市立南海中学校	南海中学校北舎（昇降口特別教室棟(33),普通教室棟(34),特別教室棟(35)	S57	1592.07	鉄筋コンクリート造
64-17	高知市立南海中学校	南海中学校南西舎⑬－１	S46	1032.41	鉄筋コンクリート造
64-18	高知市立南海中学校	南海中学校相撲場(40)	H3	82.50	鉄骨造
64-19	高知市立南海中学校	南海中学校南東舎⑬－２	S54	820.62	鉄筋コンクリート造
64-20	高知市立南海中学校	南海中学校プール付属室(42)（部室棟－１,器具室棟－２,更衣室－３）	H12	245.58	鉄筋コンクリート造

64-21	高知市立南海中学校	南海中学校中舎中棟（管理・特別教室棟：⑭－１）	S46	1206.90	鉄筋コンクリート造
64-22	高知市立南海中学校	南海中学校中舎西棟⑭－２	S47	714.03	鉄筋コンクリート造
64-23	高知市立南海中学校	南海中学校技術棟(27)	S53	246.32	鉄骨造
64-24	高知市立南海中学校	南海中学校倉庫棟	S51	19.44	軽量鉄骨造(プレハブ含む)
64-25	高知市立南海中学校	南海中学校倉庫棟	S51	10.08	木造又は合成樹脂造
64-26	高知市立南海中学校	南海中学校自転車置き場棟（プール北側）	H12	26.40	その他金属製
64-27	高知市立南海中学校	南海中学校消火ポンプ室	H29	8.05	鉄筋コンクリート造
65-1	高知市立西部中学校	西部中学校渡り廊下棟(南舎～技術室棟間)	H16	14.30	鉄骨造
65-2	高知市立西部中学校	西部中学校部室棟（柔道場）(37)	H16	66.02	軽量鉄骨造(プレハブ含む)
65-3	高知市立西部中学校	西部中学校体育倉庫（野球部室）(36)	H7	45.36	木造又は合成樹脂造
65-4	高知市立西部中学校	西部中学校部室（更衣室）(25)	S57	37.50	コンクリートブロック造
65-5	高知市立西部中学校	西部中学校管理教室棟（昇降所棟）②－３	S54	222.00	鉄筋コンクリート造
65-6	高知市立西部中学校	西部中学校用務員作業小屋(35)	S63	21.76	木造又は合成樹脂造
65-7	高知市立西部中学校	西部中学校ポンプ室棟	S54	4.84	コンクリートブロック造
65-8	高知市立西部中学校	西部中学校渡り廊下棟（北舎東棟～東側昇降所棟～南舎東棟間）	S54	57.21	鉄筋コンクリート造
65-9	高知市立西部中学校	西部中学校渡り廊下棟	S50	38.34	鉄骨造
65-10	高知市立西部中学校	西部中学校渡り廊下棟	S43	125.73	鉄骨造
65-11	高知市立西部中学校	西部中学校渡り廊下棟（体育館～校舎間）	S46	123.39	鉄骨造
65-12	高知市立西部中学校	西部中学校渡り廊下棟（北舎西棟～昇降口～南舎西棟間）	S54	17.82	鉄骨造
65-13	高知市立西部中学校	西部中学校渡り廊下棟	S51	15.47	鉄骨造
65-14	高知市立西部中学校	西部中学校自転車置き場棟	S53	24.00	鉄骨造
65-15	高知市立西部中学校	西部中学校部室(30)	S59	40.00	コンクリートブロック造
65-16	高知市立西部中学校	西部中学校部室(32)	S60	40.00	コンクリートブロック造
65-17	高知市立西部中学校	西部中学校南舎東棟①－２の一部	S37	1017.02	鉄筋コンクリート造
65-18	高知市立西部中学校	西部中学校ポンプ室⑳	S53	41.17	コンクリートブロック造
65-19	高知市立西部中学校	西部中学校南舎西棟①－１，①－２の一部	S36	1676.02	鉄筋コンクリート造
65-20	高知市立西部中学校	西部中学校プール専用付属室（更衣室）(33)-1	H5	45.41	鉄筋コンクリート造
65-21	高知市立西部中学校	西部中学校プール専用付属室（機械室：(33)-2,器具庫：(33)-3)	H5	33.17	鉄筋コンクリート造
65-22	高知市立西部中学校	西部中学校西側昇降所棟(22)	S54	110.00	鉄筋コンクリート造
65-23	高知市立西部中学校	西部中学校部室（体育倉庫）(29)-1,(29)-2	S58	63.20	コンクリートブロック造
65-24	高知市立西部中学校	西部中学校給湯室棟	S53	24.44	鉄骨造
65-25	高知市立西部中学校	西部中学校技術室棟(24)	S57	247.37	鉄骨造
65-26	高知市立西部中学校	西部中学校北西舎②－１	S37	1013.34	鉄筋コンクリート造
65-27	高知市立西部中学校	西部中学校北東舎②－２	S54	2142.75	鉄筋コンクリート造
65-28	高知市立西部中学校	西部中学校屋内運動場棟（体育館）⑪	S46	864.00	鉄骨造
65-29	高知市立西部中学校	西部中学校更衣室⑯	S53	50.00	コンクリートブロック造
65-30	高知市立西部中学校	西部中学校　屋内運動場棟（便所棟増築）	H28	28.80	鉄骨造
65-31	高知市立西部中学校	西部中学校　屋外開放用便所棟	H28	9.60	鉄筋コンクリート造
65-32	高知市立西部中学校	西部中学校　駐輪場１	H28	34.44	鉄骨造

65-33	高知市立西部中学校	西部中学校　駐輪場２	H28	60.14	鉄骨造
65-34	高知市立西部中学校	西部中学校　駐輪場３	H28	75.18	鉄骨造
65-35	高知市立西部中学校	西部中学校　駐輪場４	H28	30.07	鉄骨造
66-1	高知市立介良中学校	介良中学校体育倉庫棟⑯	H7	26.00	木造又は合成樹脂造
66-2	高知市立介良中学校	介良中学校南舎東棟①ー１	S46	965.70	鉄筋コンクリート造
66-3	高知市立介良中学校	介良中学校中舎中棟⑦ー１	S51	906.36	鉄筋コンクリート造
66-4	高知市立介良中学校	介良中学校北舎（特別教室棟⑬）	S57	940.50	鉄筋コンクリート造
66-5	高知市立介良中学校	介良中学校プール専用付属室⑮	S54	71.40	鉄筋コンクリート造
66-6	高知市立介良中学校	介良中学校南舎西棟（特別教室棟：①ー２）	S47	288.00	鉄筋コンクリート造
66-7	高知市立介良中学校	介良中学校自転車置き場棟	S47	20.00	鉄骨造
66-8	高知市立介良中学校	介良中学校ポンプ室棟⑧	S51	20.59	コンクリートブロック造
66-9	高知市立介良中学校	介良中学校給湯室⑨の一部（渡り廊下西側）	S51	3.24	鉄骨造
66-10	高知市立介良中学校	ー	S53	162.00	鉄骨造
66-11	高知市立介良中学校	介良中学校中東舎（特別教室棟⑦ー３）	H11	1072.62	鉄筋コンクリート造
66-12	高知市立介良中学校	介良中学校渡り廊下棟（校舎～体育館間）	H10	147.00	鉄骨造
66-13	高知市立介良中学校	介良中学校中西舎（管理教室棟⑦ー２）	S57	518.41	鉄筋コンクリート造
66-14	高知市立介良中学校	ー	S47	81.00	軽量鉄骨造(プレハブ含む)
66-15	高知市立介良中学校	介良中学校用務員作業小屋⑱	H2	19.87	木造又は合成樹脂造
66-16	高知市立介良中学校	介良中学校給湯室⑨の一部（渡り廊下東側）	S51	16.20	鉄骨造
66-17	高知市立介良中学校	介良中学校渡り廊下棟（中舎～南舎間）	S51	30.00	鉄骨造
66-18	高知市立介良中学校	介良中学校部室棟⑭	S60	31.50	コンクリートブロック造
66-19	高知市立介良中学校	介良中学校部室棟⑩	S52	90.06	コンクリートブロック造
66-20	高知市立介良中学校	ー	S46	64.80	鉄骨造
66-21	高知市立介良中学校	介良中学校屋内運動場棟（体育館）⑰	H10	1139.00	鉄骨造
67-1	高知市立大津中学校	大津中学校倉庫兼作業小屋棟⑫	H7	54.00	木造又は合成樹脂造
67-2	高知市立大津中学校	大津中学校部室棟⑪	S61	16.00	コンクリートブロック造
67-3	高知市立大津中学校	大津中学校自転車置き場棟	H7	4.86	木造又は合成樹脂造
67-4	高知市立大津中学校	大津中学校ポンプ室棟④	S56	36.00	コンクリートブロック造
67-5	高知市立大津中学校	大津中学校体育倉庫（倉庫兼部室）棟⑨	S58	71.20	コンクリートブロック造
67-6	高知市立大津中学校	大津中学校渡り廊下棟（特別教室前）	S56	66.00	鉄骨造
67-7	高知市立大津中学校	大津中学校渡り廊下棟（校舎～プール間）	S56	106.92	鉄骨造
67-8	高知市立大津中学校	大津中学校部室棟⑩	S60	16.00	コンクリートブロック造
67-9	高知市立大津中学校	大津中学校特別教室棟（技術棟）②	S56	246.00	鉄骨造
67-10	高知市立大津中学校	大津中学校プール専用付属室⑤	S56	85.74	鉄筋コンクリート造
67-11	高知市立大津中学校	大津中学校屋内運動場棟（体育館）③	S56	809.67	鉄骨造
67-12	高知市立大津中学校	大津中学校校舎東棟（特別普通教室棟）①－２	S58	437.00	鉄筋コンクリート造
67-13	高知市立大津中学校	大津中学校校舎西棟(管理特別普通教室棟)①－１	S56	2618.56	鉄筋コンクリート造
67-14	高知市立大津中学校	大津中学校倉庫棟⑧	S56	8.41	コンクリートブロック造
68-1	高知市立旭中学校	旭中学校プール専用付属室（更衣室）⑤	S58	43.15	鉄筋コンクリート造
68-2	高知市立旭中学校	旭中学校屋内運動場棟（体育館）④	S58	810.00	鉄筋コンクリート造
68-3	高知市立旭中学校	旭中学校体育倉庫⑧	S59	31.20	コンクリートブロック造

68-4	高知市立旭中学校	旭中学校部室棟⑦	S59	32.00	コンクリートブロック造
68-5	高知市立旭中学校	旭中学校部室棟⑥	S59	80.00	コンクリートブロック造
68-6	高知市立旭中学校	旭中学校用務員作業場棟⑪	S59	19.87	木造又は合成樹脂造
68-7	高知市立旭中学校	旭中学校機械室棟⑩	S58	24.94	鉄筋コンクリート造
68-8	高知市立旭中学校	旭中学校校舎棟（中舎４階部分：管理・特別教室棟②－２）	S58	377.47	鉄筋コンクリート造
68-9	高知市立旭中学校	旭中学校ポンプ室棟	S58	16.00	鉄筋コンクリート造
68-10	高知市立旭中学校	旭中学校中舎（東側管理・特別教室棟：②－１，西側管理・特別教室棟：②－３）	S58	3035.05	鉄筋コンクリート造
68-11	高知市立旭中学校	旭中学校北舎（管理・特別教室棟：③）	S58	873.59	鉄筋コンクリート造
68-12	高知市立旭中学校	旭中学校南舎①－１	S58	612.49	鉄筋コンクリート造
68-13	高知市立旭中学校	旭中学校配膳室	H29	58.56	鉄骨造
69-1	高知市立横浜中学校	横浜中学校北舎①，②の一部	H1	2729.00	鉄筋コンクリート造
69-2	高知市立横浜中学校	横浜中学校南舎③，②の一部	H1	2728.00	鉄筋コンクリート造
69-3	高知市立横浜中学校	横浜中学校屋内運動場棟（体育館）④－１	H1	982.00	鉄筋コンクリート造
69-4	高知市立横浜中学校	横浜中学校機械室棟④－２	H1	72.00	鉄筋コンクリート造
69-5	高知市立横浜中学校	横浜中学校部室棟⑤，⑥－２	H1	132.00	鉄筋コンクリート造
69-6	高知市立横浜中学校	横浜中学校体育倉庫棟⑥－１	H1	40.00	鉄筋コンクリート造
69-7	高知市立横浜中学校	横浜中学校用務員作業室④－４	H2	24.00	鉄骨造
69-8	高知市立横浜中学校	横浜中学校プール専用付属室棟④－３	H1	97.00	鉄筋コンクリート造
69-9	高知市立横浜中学校	横浜中学校渡り廊下棟（屋内運動場棟～プール～普通教室棟間）	H1	51.00	鉄骨造
70-1	高知市立鏡中学校	鏡中学校屋内運動場棟（体育館）③	S45	870.15	鉄骨鉄筋コンクリート造
70-2	高知市立鏡中学校	鏡中学校プール専用付属室⑥	S56	31.92	鉄筋コンクリート造
70-3	高知市立鏡中学校	鏡中学校体育部室⑤	S53	70.08	鉄筋コンクリート造
70-4	高知市立鏡中学校	鏡中学校トイレ棟④	H15	19.91	鉄筋コンクリート造
70-5	高知市立鏡中学校	鏡中学校特別教室棟（技術棟）②	S45	151.64	鉄筋コンクリート造
70-6	高知市立鏡中学校	鏡中学校プール機械室	S56	8.00	鉄骨造
70-7	高知市立鏡中学校	鏡中学校校舎（西舎：①昭和45年５月30日建築）	S45	1201.51	鉄筋コンクリート造
70-8	高知市立鏡中学校	鏡中学校車庫棟	H6	62.40	鉄骨造
70-9	高知市立鏡中学校	鏡中学校渡り廊下棟（体育館～校舎間）	H22	7.60	鉄骨造
70-10	高知市立鏡中学校	鏡中学校校舎（東舎：⑦平成4年建築）	H3	530.31	鉄筋コンクリート造
71-1	高知市立春野中学校	春野中学校南校舎（①－１）北東駐輪場	S64	17.00	軽量鉄骨造(プレハブ含む)
71-2	高知市立春野中学校	春野中学校校舎（技術棟）北　駐輪場	S64	94.16	軽量鉄骨造(プレハブ含む)
71-3	高知市立春野中学校	春野中学校プール専用付属室⑪	H7	120.00	鉄筋コンクリート造
71-4	高知市立春野中学校	春野中学校体育館東南倉庫	S57	6.12	軽量鉄骨造(プレハブ含む)
71-5	高知市立春野中学校	春野中学校体育館東中倉庫	S57	10.80	軽量鉄骨造(プレハブ含む)
71-6	高知市立春野中学校	春野中学校体育館東北倉庫	S57	3.24	軽量鉄骨造(プレハブ含む)
71-7	高知市立春野中学校	春野中学校ダグアウト	S47	16.74	コンクリートブロック造
71-8	高知市立春野中学校	春野中学校南校舎（①-1)北西駐輪場	S64	50.40	軽量鉄骨造(プレハブ含む)
71-9	高知市立春野中学校	春野中学校武道館東　西駐輪場	S64	73.20	軽量鉄骨造(プレハブ含む)
71-10	高知市立春野中学校	春野中学校北校舎北倉庫（器具庫）⑭	S57	7.29	鉄骨造
71-11	高知市立春野中学校	春野中学校北校舎西側倉庫（プロパン庫）	S54	4.32	コンクリートブロック造

71-12	高知市立春野中学校	春野中学校北校舎②北駐輪場	S64	87.12	軽量鉄骨造(プレハブ含む)
71-13	高知市立春野中学校	春野中学校グラウンド西　南倉庫	S57	41.82	鉄骨造
71-14	高知市立春野中学校	春野中学校北校舎南駐輪場（小）	S64	20.90	軽量鉄骨造(プレハブ含む)
71-15	高知市立春野中学校	春野中学校北校舎中駐輪場	S64	158.40	軽量鉄骨造(プレハブ含む)
71-16	高知市立春野中学校	春野中学校用務員棟④	S64	42.92	木造又は合成樹脂造
71-17	高知市立春野中学校	春野中学校昇降所棟⑥－２	S56	89.00	鉄筋コンクリート造
71-18	高知市立春野中学校	春野中学校ダグアウト	S47	10.79	コンクリートブロック造
71-19	高知市立春野中学校	春野中学校校舎棟（①－１，①－２，①－３，②，⑥－１）	S47	4888.00	鉄筋コンクリート造
71-20	高知市立春野中学校	春野中学校プール南倉庫棟	S57	6.38	軽量鉄骨造(プレハブ含む)
71-21	高知市立春野中学校	春野中学校屋内運動場棟（体育館）⑨	S49	1294.07	鉄骨鉄筋コンクリート造
71-22	高知市立春野中学校	春野中学校南校舎南駐輪場	S57	7.56	その他金属製
71-23	高知市立春野中学校	春野中学校技術科教室棟③	S48	221.00	鉄骨造
71-24	高知市立春野中学校	春野中学校グラウンド西部室⑦	S47	45.00	鉄筋コンクリート造
71-25	高知市立春野中学校	春野中学校北校舎南駐輪場（大）	S64	67.10	軽量鉄骨造(プレハブ含む)
71-26	高知市立春野中学校	春野中学校グラウンドベンチ南倉庫	S54	5.50	コンクリートブロック造
71-27	高知市立春野中学校	春野中学校グラウンド東　南倉庫	H10	5.40	木造又は合成樹脂造
71-28	高知市立春野中学校	春野中学校グラウンド体育倉庫⑮	S57	26.00	軽量鉄骨造(プレハブ含む)
71-29	高知市立春野中学校	春野中学校校舎内エレベーター棟⑫	H9	38.00	鉄骨造
71-30	高知市立春野中学校	春野中学校機械室棟⑤	S48	36.00	鉄筋コンクリート造
71-31	高知市立春野中学校	春野中学校武道館⑬	H18	245.30	鉄筋コンクリート造
71-32	高知市立春野中学校	春野中学校武道館東　東駐輪場	S64	40.70	軽量鉄骨造(プレハブ含む)
71-33	高知市立春野中学校	春野中学校グラウンド東部室棟⑧	S47	45.00	鉄筋コンクリート造
71-34	高知市立春野中学校	春野中学校グラウンド南部室棟⑯	S57	10.00	軽量鉄骨造(プレハブ含む)

2.2.2 建設年度別配置状況

建設年度別に延床面積を見ると，全体の 83.7%の施設が建設後 30 年以上経過しています。

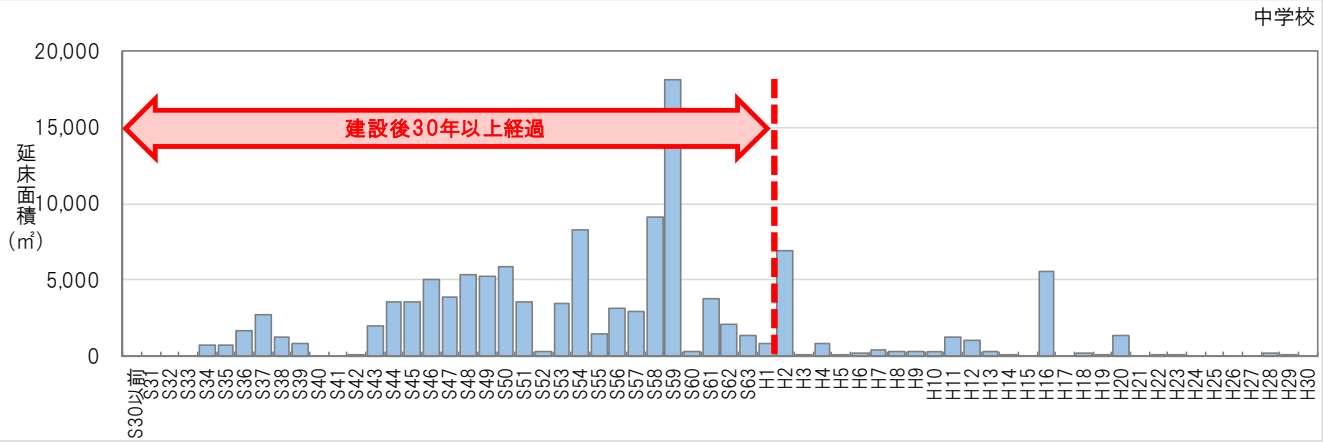

図2.13 建設年度別配置状況

2.2.3 管理運営の状況

開館状況は，以下に示すとおりです。

表2.10 開館状況一覧

施設番号	施設名	開館時間		備考	定期休館日
		平日	土日祝	土日祝で異なる場合等	
55	高知市立城北中学校	8:30－17:00	－	(1) 学年始休業日 4月1日から4月6日まで (2) 夏季休業日 7月21日から8月31日まで (3) 冬季休業日 12月26日から翌年1月7日まで (4) 学年末休業日 3月25日から3月31日まで (5) 前各号に掲げるもののほか，教育委員会が特に定める日	土・日・祝休み
56	高知市立城西中学校	8:30－17:00	－	(1) 学年始休業日 4月1日から4月6日まで (2) 夏季休業日 7月21日から8月31日まで (3) 冬季休業日 12月26日から翌年1月7日まで (4) 学年末休業日 3月25日から3月31日まで (5) 前各号に掲げるもののほか，教育委員会が特に定める日	土・日・祝休み
57	高知市立愛宕中学校	8:30－17:00	－	(1) 学年始休業日 4月1日から4月6日まで (2) 夏季休業日 7月21日から8月31日まで (3) 冬季休業日 12月26日から翌年1月7日まで (4) 学年末休業日 3月25日から3月31日まで (5) 前各号に掲げるもののほか，教育委員会が特に定める日	土・日・祝休み
58	高知市立城東中学校	8:30－17:00	－	(1) 学年始休業日 4月1日から4月6日まで (2) 夏季休業日 7月21日から8月31日まで (3) 冬季休業日 12月26日から翌年1月7日まで (4) 学年末休業日 3月25日から3月31日まで (5) 前各号に掲げるもののほか，教育委員会が特に定める日	土・日・祝休み
59	高知市立潮江中学校	8:30－17:00	－	(1) 学年始休業日 4月1日から4月6日まで (2) 夏季休業日 7月21日から8月31日まで (3) 冬季休業日 12月26日から翌年1月7日まで (4) 学年末休業日 3月25日から3月31日まで (5) 前各号に掲げるもののほか，教育委員会が特に定める日	土・日・祝休み
60	高知市立一宮中学校	8:30－17:00	－	(1) 学年始休業日 4月1日から4月6日まで (2) 夏季休業日 7月21日から8月31日まで (3) 冬季休業日 12月26日から翌年1月7日まで (4) 学年末休業日 3月25日から3月31日まで (5) 前各号に掲げるもののほか，教育委員会が特に定める日	土・日・祝休み
61	高知市立青柳中学校	8:30－17:00	－	(1) 学年始休業日 4月1日から4月6日まで (2) 夏季休業日 7月21日から8月31日まで (3) 冬季休業日 12月26日から翌年1月7日まで (4) 学年末休業日 3月25日から3月31日まで (5) 前各号に掲げるもののほか，教育委員会が特に定める日	土・日・祝休み

62	高知市立朝倉中学校	8:30－17:00	－	(1)　学年始休業日　4月1日から4月6日まで (2)　夏季休業日　7月21日から8月31日まで (3)　冬季休業日　12月26日から翌年1月7日まで (4)　学年末休業日　3月25日から3月31日まで (5)　前各号に掲げるもののほか，教育委員会が特に定める日	土・日・祝休み
63	高知市立三里中学校	8:30－17:00	－	(1)　学年始休業日　4月1日から4月6日まで (2)　夏季休業日　7月21日から8月31日まで (3)　冬季休業日　12月26日から翌年1月7日まで (4)　学年末休業日　3月25日から3月31日まで (5)　前各号に掲げるもののほか，教育委員会が特に定める日	土・日・祝休み
64	高知市立南海中学校	8:30－17:00	－	(1)　学年始休業日　4月1日から4月6日まで (2)　夏季休業日　7月21日から8月31日まで (3)　冬季休業日　12月26日から翌年1月7日まで (4)　学年末休業日　3月25日から3月31日まで (5)　前各号に掲げるもののほか，教育委員会が特に定める日	土・日・祝休み
65	高知市立西部中学校	8:30－17:00	－	(1)　学年始休業日　4月1日から4月6日まで (2)　夏季休業日　7月21日から8月31日まで (3)　冬季休業日　12月26日から翌年1月7日まで (4)　学年末休業日　3月25日から3月31日まで (5)　前各号に掲げるもののほか，教育委員会が特に定める日	土・日・祝休み
66	高知市立介良中学校	8:30－17:00	－	(1)　学年始休業日　4月1日から4月6日まで (2)　夏季休業日　7月21日から8月31日まで (3)　冬季休業日　12月26日から翌年1月7日まで (4)　学年末休業日　3月25日から3月31日まで (5)　前各号に掲げるもののほか，教育委員会が特に定める日	土・日・祝休み
67	高知市立大津中学校	8:30－17:00	－	(1)　学年始休業日　4月1日から4月6日まで (2)　夏季休業日　7月21日から8月31日まで (3)　冬季休業日　12月26日から翌年1月7日まで (4)　学年末休業日　3月25日から3月31日まで (5)　前各号に掲げるもののほか，教育委員会が特に定める日	土・日・祝休み
68	高知市立旭中学校	8:30－17:00	－	(1)　学年始休業日　4月1日から4月6日まで (2)　夏季休業日　7月21日から8月31日まで (3)　冬季休業日　12月26日から翌年1月7日まで (4)　学年末休業日　3月25日から3月31日まで (5)　前各号に掲げるもののほか，教育委員会が特に定める日	土・日・祝休み
69	高知市立横浜中学校	8:30－17:00	－	(1)　学年始休業日　4月1日から4月6日まで (2)　夏季休業日　7月21日から8月31日まで (3)　冬季休業日　12月26日から翌年1月7日まで (4)　学年末休業日　3月25日から3月31日まで (5)　前各号に掲げるもののほか，教育委員会が特に定める日	土・日・祝休み
70	高知市立鏡中学校	8:30－17:00	－	(1)　学年始休業日　4月1日から4月6日まで (2)　夏季休業日　7月21日から8月31日まで (3)　冬季休業日　12月26日から翌年1月7日まで (4)　学年末休業日　3月25日から3月31日まで (5)　前各号に掲げるもののほか，教育委員会が特に定める日	土・日・祝休み

71	高知市立春野中学校	8:30ー17:00	ー	(1)　学年始休業日　4月1日から4月6日まで (2)　夏季休業日　7月21日から8月31日まで (3)　冬季休業日　12月26日から翌年1月7日まで (4)　学年末休業日　3月25日から3月31日まで (5)　前各号に掲げるもののほか，教育委員会が特に定める日	土・日・祝休み

2.2.4 利用の状況

1) 利用の推移

利用の推移は，以下に示すとおりです。

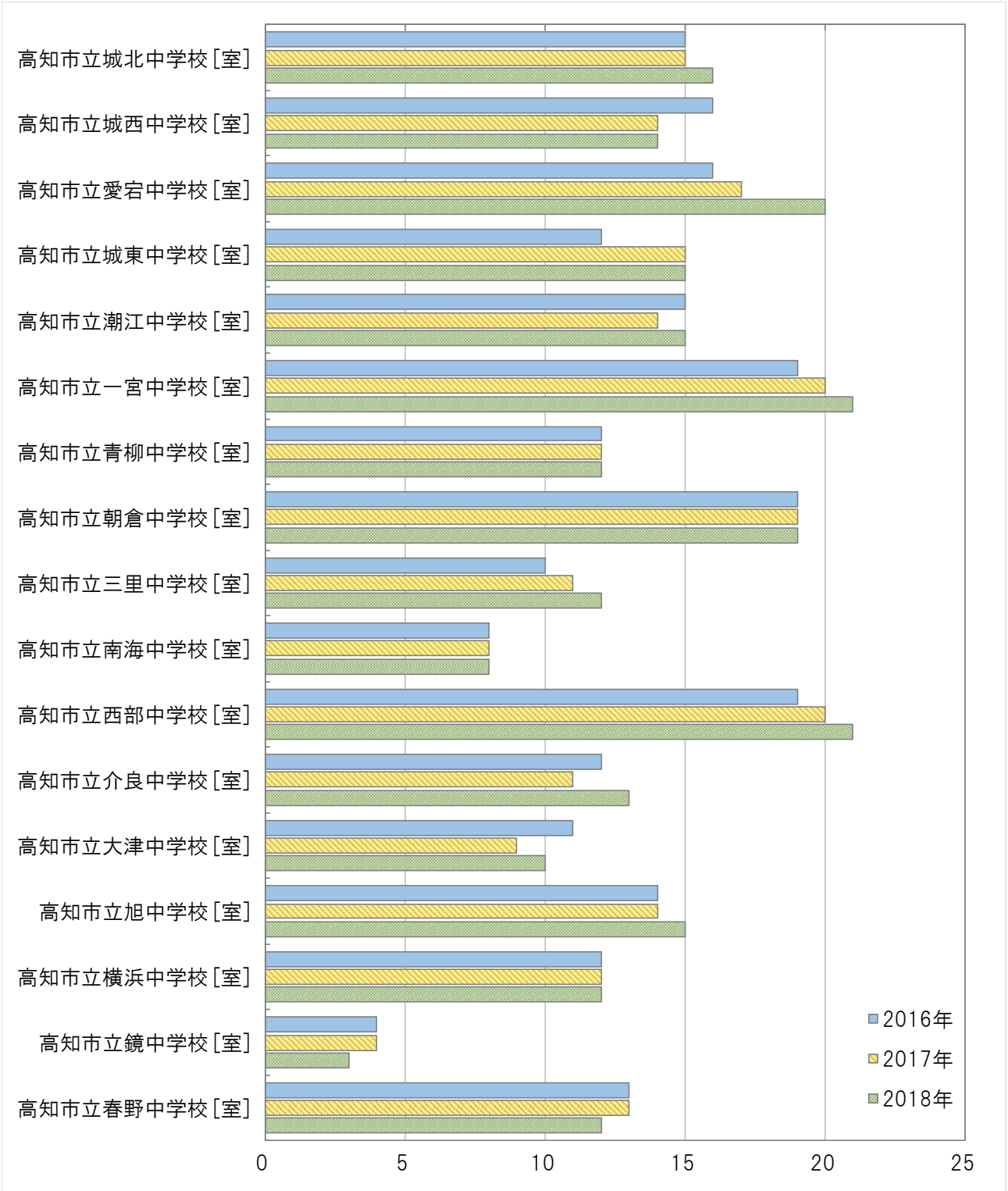

図2.14 利用状況

表2.11 利用状況

施設番号	施設名	(㎡) 延床面積	利用数 指標名	単位	2016年	2017年	2018年	平均	利用変化 2016年→2017年	2017年→2018年
55	高知市立城北中学校	8,414	クラス数	室	15	15	16	15	0.0%	6.7%
56	高知市立城西中学校	6,916	クラス数	室	16	14	14	15	-12.5%	0.0%
57	高知市立愛宕中学校	8,601	クラス数	室	16	17	20	18	6.3%	17.6%
58	高知市立城東中学校	7,913	クラス数	室	12	15	15	14	25.0%	0.0%
59	高知市立潮江中学校	8,348	クラス数	室	15	14	15	15	-6.7%	7.1%
60	高知市立一宮中学校	8,598	クラス数	室	19	20	21	20	5.3%	5.0%
61	高知市立青柳中学校	5,913	クラス数	室	12	12	12	12	0.0%	0.0%
62	高知市立朝倉中学校	6,864	クラス数	室	19	19	19	19	0.0%	0.0%
63	高知市立三里中学校	7,329	クラス数	室	10	11	12	11	10.0%	9.1%
64	高知市立南海中学校	8,311	クラス数	室	8	8	8	8	0.0%	0.0%
65	高知市立西部中学校	8,460	クラス数	室	19	20	21	20	5.3%	5.0%
66	高知市立介良中学校	6,614	クラス数	室	12	11	13	12	-8.3%	18.2%
67	高知市立大津中学校	4,576	クラス数	室	11	9	10	10	-18.2%	11.1%
68	高知市立旭中学校	6,014	クラス数	室	14	14	15	14	0.0%	7.1%
69	高知市立横浜中学校	6,855	クラス数	室	12	12	12	12	0.0%	0.0%
70	高知市立鏡中学校	2,954	クラス数	室	4	4	3	4	0.0%	-25.0%
71	高知市立春野中学校	7,835	クラス数	室	13	13	12	13	0.0%	-7.7%

2) 貸室の利用状況

貸室はありません。

2.2.5 コストの状況

1) 収支の状況

収入（2016（平成 28）年度～2018（平成 30）年度の 3 か年平均）はありません。

支出（2016（平成 28）年度～2018（平成 30）年度の 3 か年平均）は，全体で年間約 3 億 1,884 万円あり，事業運営費が 53.9%，維持管理費が 46.1%となっています。

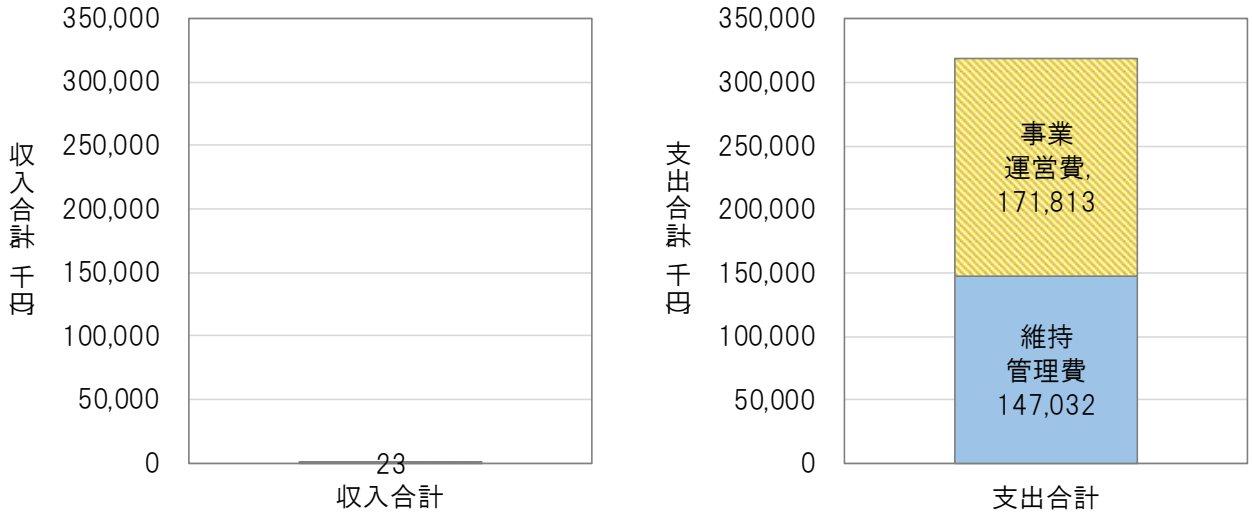

図2.15 収支内訳

表2.12 収入（2016(平成 28)年～2018(平成 30)年の平均）

施設番号	施設名	延床面積（㎡）	管理運営形態	収入（千円） 国・県支出金等	特定財源その他収入	施設使用料等	収入合計	［参考］指定管理利用料金収入（千円）
			合計	0	23	0	23	0
			%	0.0%	100.0%	0.0%	100.0%	ー
55	高知市立城北中学校	8,414	直営	0	0	0	0	0
56	高知市立城西中学校	6,916	直営	0	0	0	0	0
57	高知市立愛宕中学校	8,601	直営	0	0	0	0	0
58	高知市立城東中学校	7,913	直営	0	3	0	3	0
59	高知市立潮江中学校	8,348	直営	0	0	0	0	0
60	高知市立一宮中学校	8,598	直営	0	0	0	0	0
61	高知市立青柳中学校	5,913	直営	0	20	0	20	0
62	高知市立朝倉中学校	6,864	直営	0	0	0	0	0
63	高知市立三里中学校	7,329	直営	0	0	0	0	0
64	高知市立南海中学校	8,311	直営	0	0	0	0	0
65	高知市立西部中学校	8,460	直営	0	0	0	0	0
66	高知市立介良中学校	6,614	直営	0	0	0	0	0
67	高知市立大津中学校	4,576	直営	0	0	0	0	0
68	高知市立旭中学校	6,014	直営	0	0	0	0	0
69	高知市立横浜中学校	6,855	直営	0	0	0	0	0
70	高知市立鏡中学校	2,954	直営	0	0	0	0	0
71	高知市立春野中学校	7,835	直営	0	0	0	0	0

表2.13 支出（2016(平成 28)年～2018(平成 30)年の平均）

施設番号	施設名	延床面積（㎡）	管理運営形態	支出			減価償却費（千円）
				維持管理費	事業運営費	支出合計	
			合計	147,032	171,813	318,845	
			%	46.1%	53.9%	100.0%	
55	高知市立城北中学校	8,414	直営	8,848	9,783	18,631	35,764
56	高知市立城西中学校	6,916	直営	7,563	9,783	17,346	30,254
57	高知市立愛宕中学校	8,601	直営	10,638	9,783	20,421	32,062
58	高知市立城東中学校	7,913	直営	5,902	11,091	16,993	28,819
59	高知市立潮江中学校	8,348	直営	8,511	10,568	19,079	27,432
60	高知市立一宮中学校	8,598	直営	9,831	10,840	20,671	29,298
61	高知市立青柳中学校	5,913	直営	6,455	10,840	17,295	26,977
62	高知市立朝倉中学校	6,864	直営	10,351	10,840	21,191	24,304
63	高知市立三里中学校	7,329	直営	15,216	11,896	27,112	27,660
64	高知市立南海中学校	8,311	直営	6,559	7,397	13,956	30,511
65	高知市立西部中学校	8,460	直営	9,625	11,896	21,521	30,685
66	高知市立介良中学校	6,614	直営	9,045	16,123	25,168	27,540
67	高知市立大津中学校	4,576	直営	6,932	8,454	15,386	16,400
68	高知市立旭中学校	6,014	直営	8,795	8,726	17,521	20,586
69	高知市立横浜中学校	6,855	直営	6,633	9,783	16,416	25,280
70	高知市立鏡中学校	2,954	直営	5,347	4,227	9,574	13,514
71	高知市立春野中学校	7,835	直営	10,780	9,783	20,563	26,568

2) 維持管理費の比較

維持管理費は，以下に示すとおりです。

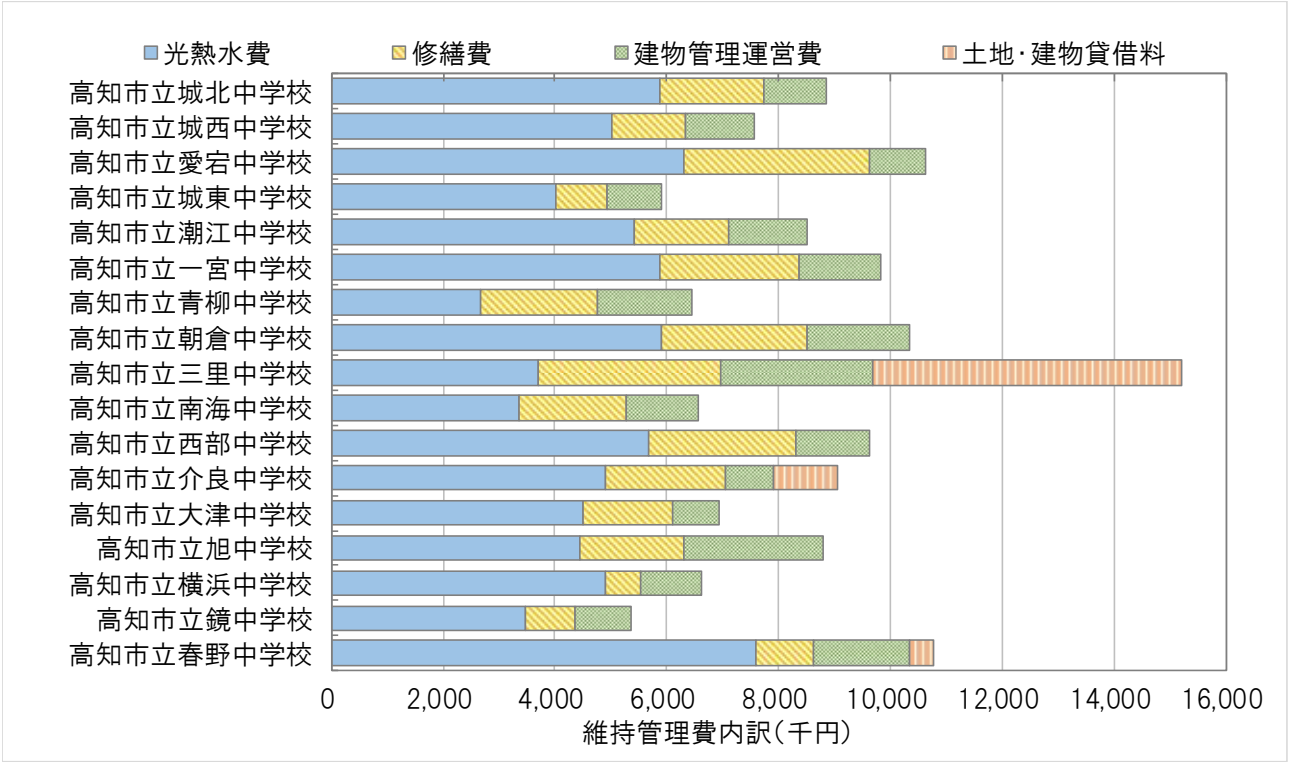

図2.16 維持管理費内訳

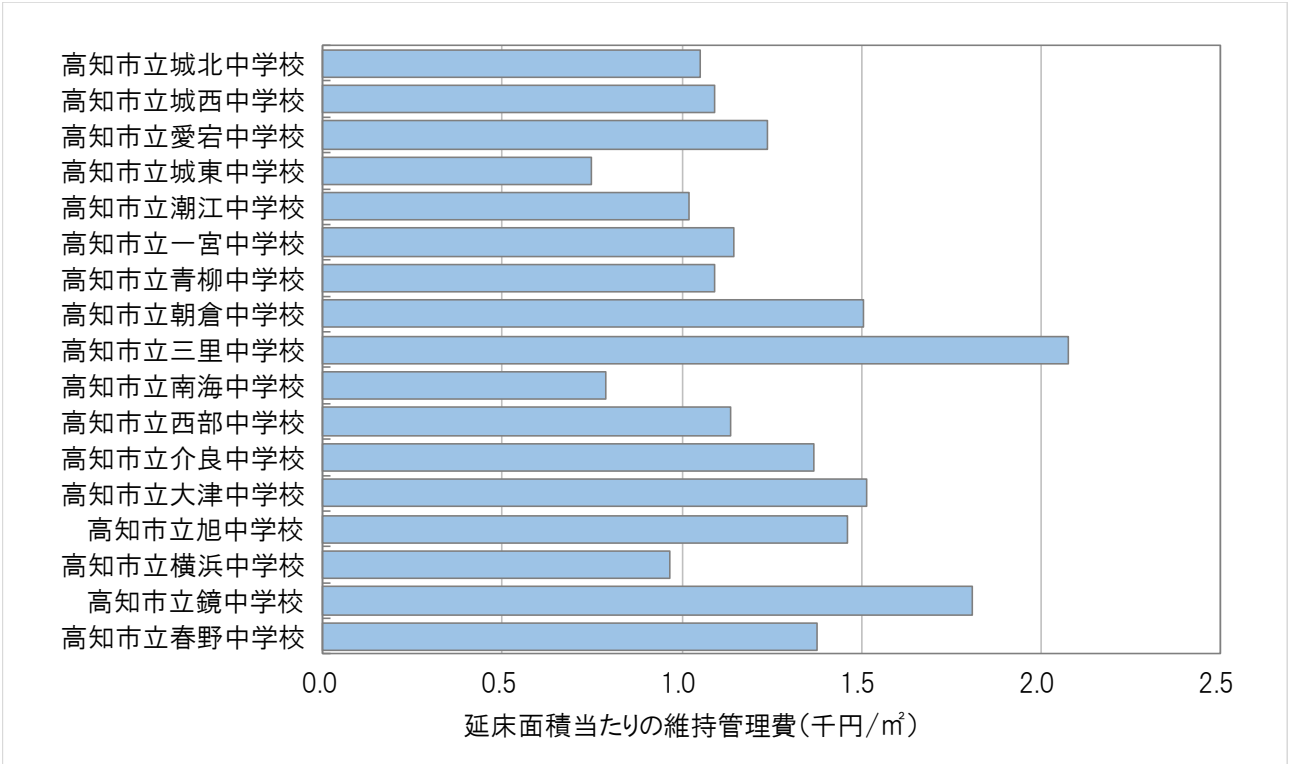

図2.17 延床面積当たりの維持管理費

表2.14 維持管理費

施設番号	施設名	延床面積（㎡）	管理運営形態	維持管理費（千円） 光熱水費	修繕費	建物管理運営費	土地建物貸借料	合計	延床面積当たり維持管理費（千円/㎡）
			小計	83,671	32,187	24,064	7,110	147,032	―
			%	56.9%	21.9%	16.4%	4.8%	100.0%	―
55	高知市立城北中学校	8,414	直営	5,876	1,850	1,122	0	8,848	1.1
56	高知市立城西中学校	6,916	直営	5,031	1,305	1,227	0	7,563	1.1
57	高知市立愛宕中学校	8,601	直営	6,316	3,313	1,009	0	10,638	1.2
58	高知市立城東中学校	7,913	直営	4,022	897	983	0	5,902	0.7
59	高知市立潮江中学校	8,348	直営	5,407	1,712	1,392	0	8,511	1.0
60	高知市立一宮中学校	8,598	直営	5,863	2,499	1,469	0	9,831	1.1
61	高知市立青柳中学校	5,913	直営	2,666	2,097	1,692	0	6,455	1.1
62	高知市立朝倉中学校	6,864	直営	5,906	2,598	1,847	0	10,351	1.5
63	高知市立三里中学校	7,329	直営	3,693	3,275	2,719	5,529	15,216	2.1
64	高知市立南海中学校	8,311	直営	3,361	1,900	1,298	0	6,559	0.8
65	高知市立西部中学校	8,460	直営	5,673	2,627	1,325	0	9,625	1.1
66	高知市立介良中学校	6,614	直営	4,912	2,144	855	1,134	9,045	1.4
67	高知市立大津中学校	4,576	直営	4,513	1,581	838	0	6,932	1.5
68	高知市立旭中学校	6,014	直営	4,455	1,842	2,498	0	8,795	1.5
69	高知市立横浜中学校	6,855	直営	4,891	629	1,113	0	6,633	1.0
70	高知市立鏡中学校	2,954	直営	3,481	889	977	0	5,347	1.8
71	高知市立春野中学校	7,835	直営	7,605	1,029	1,700	446	10,780	1.4

3) 事業運営費の比較

事業運営費は，以下に示すとおりです。

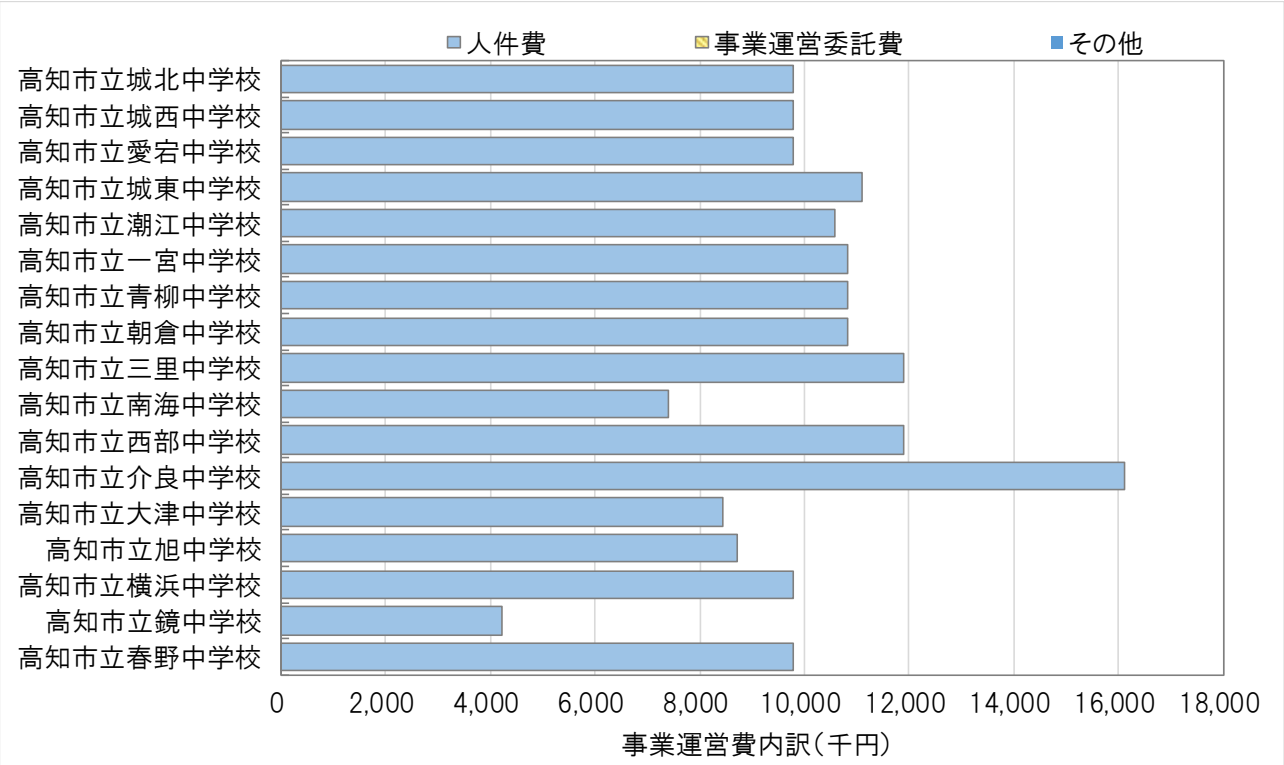

図2.18 維持管理費内訳

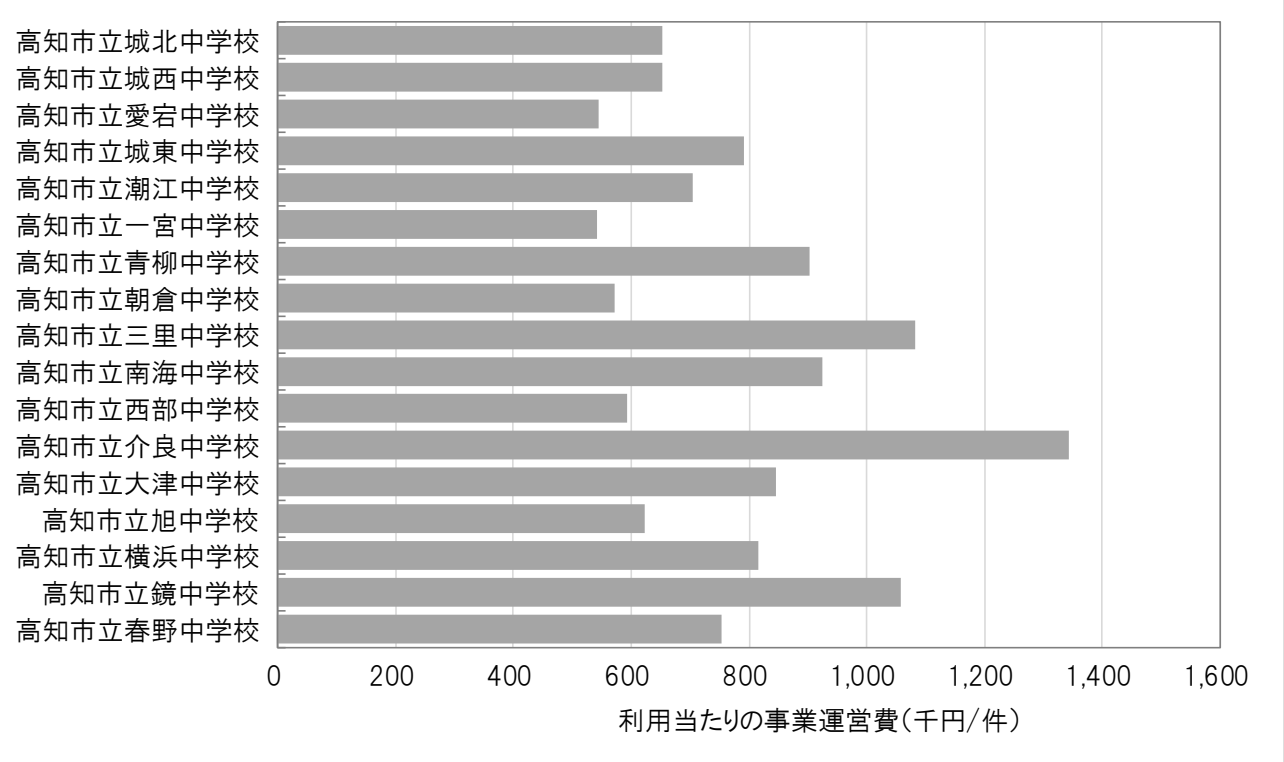

図2.19 利用当たりの事業運営費

表2.15 事業運営費

施設番号	施設名	延床面積（㎡）	管理運営形態	利用数 数量	利用数 単位	事業運営費（千円） 人件費	事業運営費（千円） 事業運営委託費	事業運営費（千円） その他	事業運営費（千円） 合計	利用当たり事業運営費 数量	利用当たり事業運営費 単位
			小計	―	―	171,813	0	0	171,813	―	―
			%	―	―	100.0%	0.0%	0.0%	100.0%	―	―
55	高知市立城北中学校	8,414	直営	15	室	9,783	0	0	9,783	652.2	千円/室
56	高知市立城西中学校	6,916	直営	15	室	9,783	0	0	9,783	652.2	千円/室
57	高知市立愛宕中学校	8,601	直営	18	室	9,783	0	0	9,783	543.5	千円/室
58	高知市立城東中学校	7,913	直営	14	室	11,091	0	0	11,091	792.2	千円/室
59	高知市立潮江中学校	8,348	直営	15	室	10,568	0	0	10,568	704.5	千円/室
60	高知市立一宮中学校	8,598	直営	20	室	10,840	0	0	10,840	542.0	千円/室
61	高知市立青柳中学校	5,913	直営	12	室	10,840	0	0	10,840	903.3	千円/室
62	高知市立朝倉中学校	6,864	直営	19	室	10,840	0	0	10,840	570.5	千円/室
63	高知市立三里中学校	7,329	直営	11	室	11,896	0	0	11,896	1,081.5	千円/室
64	高知市立南海中学校	8,311	直営	8	室	7,397	0	0	7,397	924.6	千円/室
65	高知市立西部中学校	8,460	直営	20	室	11,896	0	0	11,896	594.8	千円/室
66	高知市立介良中学校	6,614	直営	12	室	16,123	0	0	16,123	1,343.6	千円/室
67	高知市立大津中学校	4,576	直営	10	室	8,454	0	0	8,454	845.4	千円/室
68	高知市立旭中学校	6,014	直営	14	室	8,726	0	0	8,726	623.3	千円/室
69	高知市立横浜中学校	6,855	直営	12	室	9,783	0	0	9,783	815.3	千円/室
70	高知市立鏡中学校	2,954	直営	4	室	4,227	0	0	4,227	1,056.8	千円/室
71	高知市立春野中学校	7,835	直営	13	室	9,783	0	0	9,783	752.5	千円/室

2.3 義務教育学校 ［学校］

2.3.1 建物の状況

義務教育学校は 11 棟が整備されています。

表2.16 建物棟一

棟番号	施設名	建物名	建設年度	延床面積（㎡）	構造形式
72-1	高知市立義務教育学校行川学園	行川学園体育館（中学校⑦）	S60	721.89	鉄骨鉄筋コンクリート造
72-2	高知市立義務教育学校行川学園	行川学園校舎（小学校⑧(１Ｆ・３Ｆ), 中学校⑥⑧, プール専用付属室⑨）	S60	2453.81	鉄骨鉄筋コンクリート造
72-3	高知市立義務教育学校行川学園	行川学園自転車置き場	H10	13.22	木造又は合成樹脂造
72-4	高知市立義務教育学校行川学園	ー	S44	55.74	木造又は合成樹脂造
72-5	高知市立義務教育学校行川学園	技術室棟③	S31	52.89	木造又は合成樹脂造
72-6	高知市立義務教育学校行川学園	体育倉庫（小学校⑩）	S61	33.44	コンクリートブロック造
73-1	高知市立義務教育学校土佐山学舎	プール倉庫	S38	7.47	鉄筋コンクリート造
73-2	高知市立義務教育学校土佐山学舎	土佐山学舎施設開放用建物（体育倉庫・トイレ）⑦	S64	44.00	木造又は合成樹脂造
73-3	高知市立義務教育学校土佐山学舎	プール専用付属室⑥	H6	34.00	木造又は合成樹脂造
73-4	高知市立義務教育学校土佐山学舎	校舎棟	H26	3370.09	鉄筋コンクリート造
73-5	高知市立義務教育学校土佐山学舎	義務教育学校土佐山学舎グラウンドトイレ・倉庫棟	H27	26.70	木造又は合成樹脂造

2.3.2 建設年度別配置状況

建設年度別に延床面積を見ると，全体の 49.5%の施設が建設後 30 年以上経過しています。

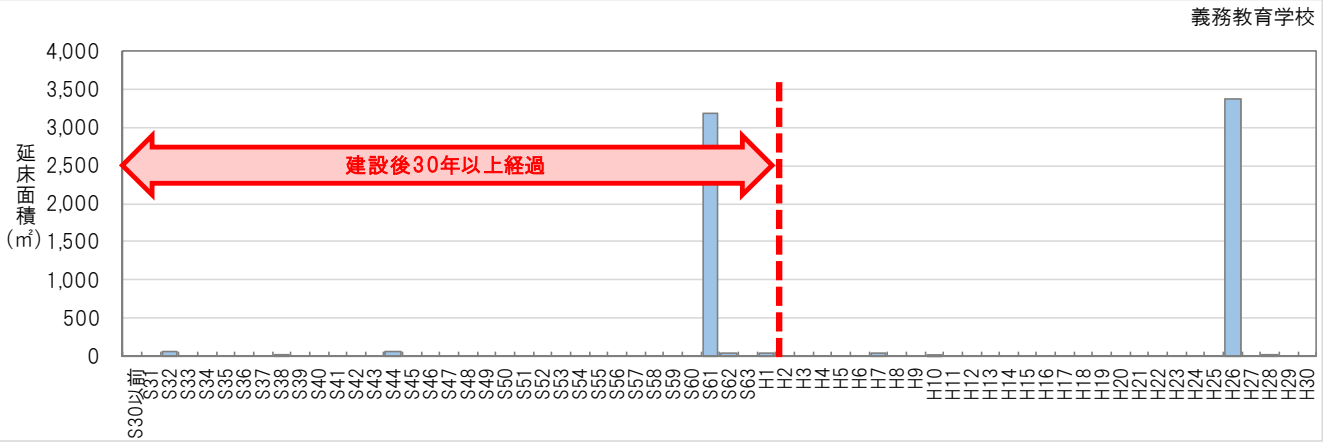

図2.20 建設年度別配置状況

2.3.3 管理運営の状況

開館状況は，以下に示すとおりです。

表2.17 開館状況一覧

施設番号	施設名	開館時間		備考	定期休館日
		平日	土日祝	土日祝で異なる場合等	
72	高知市立義務教育学校 行川学園	8:30－17:00	－	(1)　学年始休業日　4月1日から4月6日まで (2)　夏季休業日　7月21日から8月31日まで (3)　冬季休業日　12月26日から翌年1月7日まで (4)　学年末休業日　3月25日から3月31日まで (5)　前各号に掲げるもののほか，教育委員会が特に定める日	土・日・祝休み
73	高知市立義務教育学校 土佐山学舎	8:30－17:00	－	(1)　学年始休業日　4月1日から4月6日まで (2)　夏季休業日　7月21日から8月31日まで (3)　冬季休業日　12月26日から翌年1月7日まで (4)　学年末休業日　3月25日から3月31日まで (5)　前各号に掲げるもののほか，教育委員会が特に定める日	土・日・祝休み

2.3.4 利用の状況

1) 利用の推移

支所の利用の推移は，以下に示すとおりです。

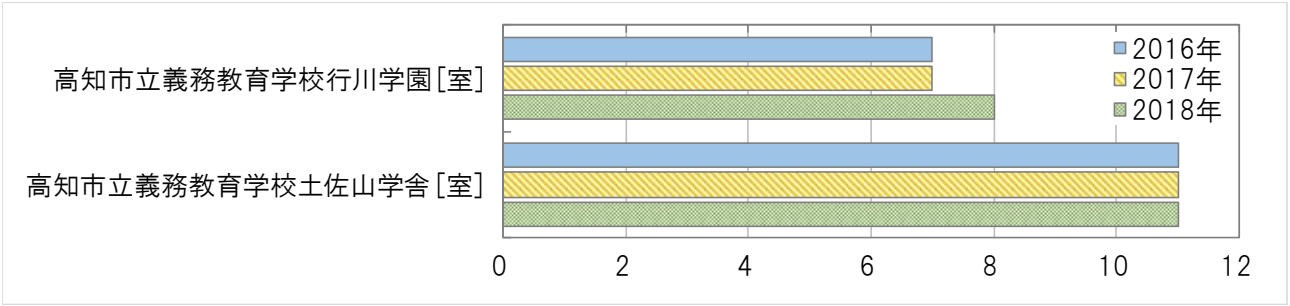

図2.21 利用状況

表2.18 利用状況

施設番号	施設名	(㎡) 延床面積	利用数 指標名	単位	2016年	2017年	2018年	平均	利用変化 2016年→2017年	2017年→2018年
72	高知市立義務教育学校行川学園	3,331	クラス数	室	7	7	8	7	0.0%	14.3%
73	高知市立義務教育学校土佐山学舎	3,482	クラス数	室	11	11	11	11	0.0%	0.0%

2) 貸室の利用状況

貸室はありません。

2.3.5 コストの状況

1) 収支の状況

収入（2016（平成 28）年度～2018（平成 30）年度の 3 か年平均）はありません。

支出（2016（平成 28）年度～2018（平成 30）年度の 3 か年平均）は，全体で年間約 2,866 万円あり，事業運営費が 48.9%，維持管理費が 51.1%となっています。



図2.22 収支内訳

表2.19 収入（2016(平成 28)年～2018(平成 30)年の平均）

施設番号	施設名	延床面積（㎡）	管理運営形態	収入（千円） 国・県支出金等	特定財源その他収入	施設使用料等	収入合計	[参考] 指定管理利用料金収入（千円）
			合計	0	0	0	0	0
			%	－	－	－	－	－
72	高知市立義務教育学校行川学園	3,331	直営	0	0	0	0	0
73	高知市立義務教育学校土佐山学舎	3,482	直営	0	0	0	0	0

表2.20 支出（2016(平成 28)年～2018(平成 30)年の平均）

施設番号	施設名	延床面積（㎡）	管理運営形態	支出（千円） 維持管理費	事業運営費	支出合計	減価償却費（千円）
			合計	14,653	14,010	28,663	
			%	51.1%	48.9%	100.0%	
72	高知市立義務教育学校行川学園	3,331	直営	7,539	9,783	17,322	13,043
73	高知市立義務教育学校土佐山学舎	3,482	直営	7,114	4,227	11,341	27,380

2) 維持管理費の比較

維持管理費は，以下に示すとおりです。

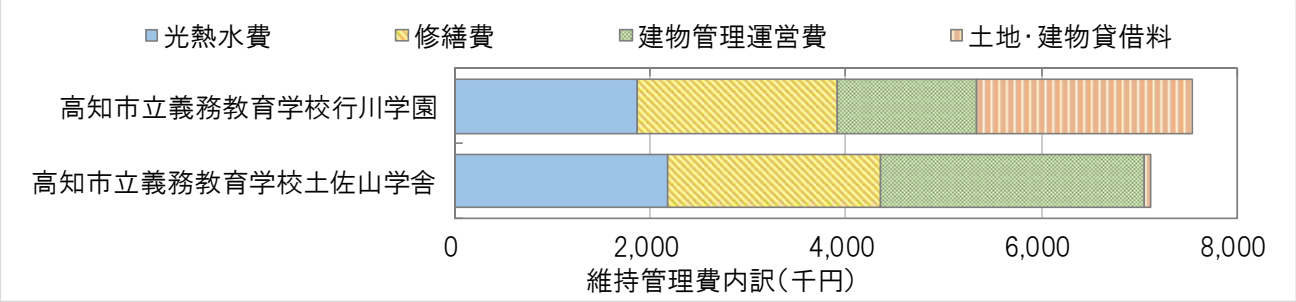

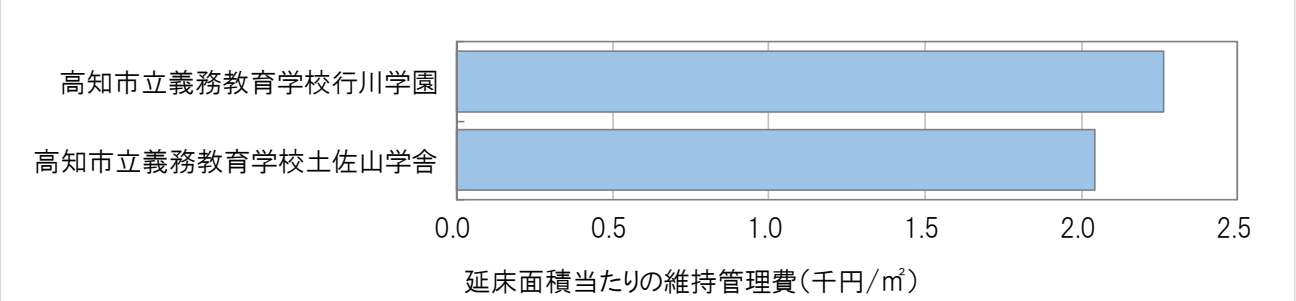

図2.23 維持管理費内訳及び延床面積当たりの維持管理費

表2.21 維持管理費

施設番号	施設名	延床面積（㎡）	管理運営形態	維持管理費（千円） 光熱水費	修繕費	建物管理運営費	土地建物貸借料	合計	延床面積当たり維持管理費（千円/㎡）
			小計	4,033	4,220	4,136	2,264	14,653	―
			%	27.5%	28.8%	28.2%	15.4%	100.0%	―
72	高知市立義務教育学校行川学園	3,331	直営	1,861	2,047	1,431	2,200	7,539	2.3
73	高知市立義務教育学校土佐山学舎	3,482	直営	2,172	2,173	2,705	64	7,114	2.0

3) 事業運営費の比較

事業運営費は，以下に示すとおりです。

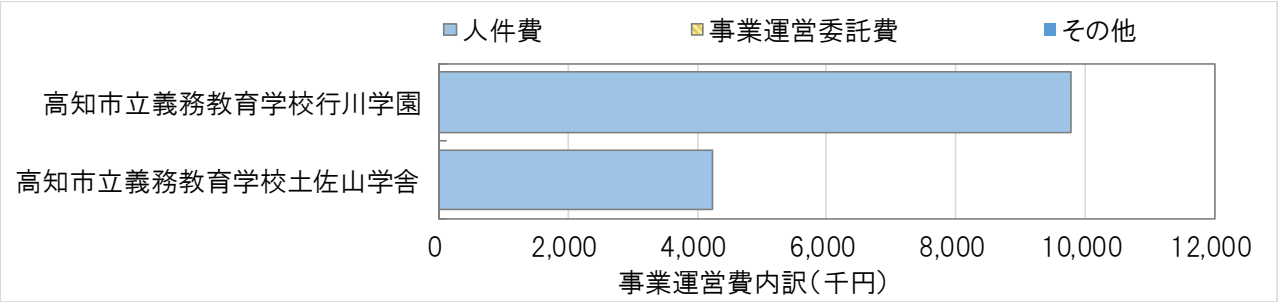

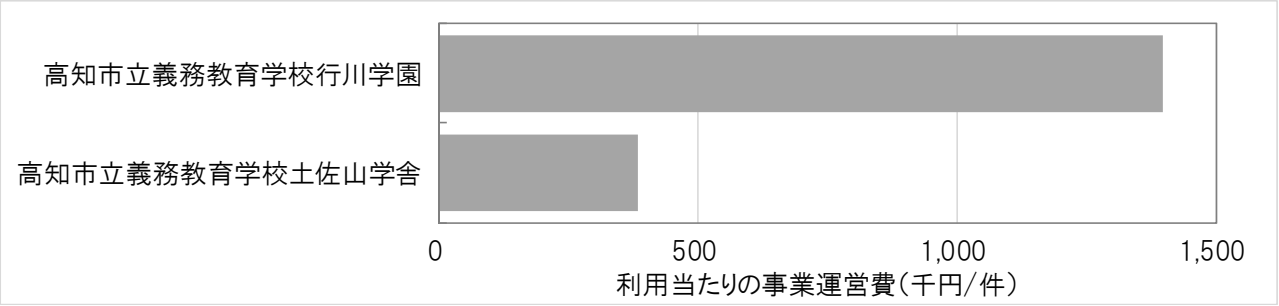

図2.24 事業運営費内訳及び利用当たりの事業運営費

表2.22 事業運営費

施設番号	施設名	延床面積(㎡)	管理運営形態	利用数		事業運営費(千円)				利用当たり事業運営費	
				数量	単位	人件費	事業運営委託費	その他	合計	数量	単位
小計				—	—	14,010	0	0	14,010	—	—
%				—	—	100.0%	0.0%	0.0%	100.0%	—	—
72	高知市立義務教育学校行川学園	3,331	直営	7	室	9,783	0	0	9,783	1,397.6	千円/室
73	高知市立義務教育学校土佐山学舎	3,482	直営	11	室	4,227	0	0	4,227	384.3	千円/室

2.4 その他学校教育系施設 ［その他学校教育系施設］

2.4.1 建物の状況

その他学校教育系施設は 63 棟が整備されています。

表2.23 建物棟一覧

棟番号	施設名	建物名	建設年度	延床面積（㎡）	構造形式
74-1	高知市立高知特別支援学校	高知市立高知特別支援学校中舎・南舎（既存部分）⑫－１，⑬－１	H1	1239.00	鉄筋コンクリート造
74-2	高知市立高知特別支援学校	高知市立高知特別支援学校倉庫棟	H10	21.30	木造又は合成樹脂造
74-3	高知市立高知特別支援学校	高知市立高知特別支援学校北舎・特別教室棟（既存部分）(22)，(23)	H4	1551.45	鉄筋コンクリート造
74-4	高知市立高知特別支援学校	高知市立高知特別支援学校倉庫棟	S64	17.36	軽量鉄骨造（プレハブ含む）
74-5	高知市立高知特別支援学校	高知市立高知特別支援学校南舎（増築部分）⑫－２	H19	530.66	鉄筋コンクリート造
74-6	高知市立高知特別支援学校	高知市立高知特別支援学校用務員室（役務員室）棟	S53	59.62	木造又は合成樹脂造
74-7	高知市立高知特別支援学校	高知市立高知特別支援学校南舎西部分給食棟（増築部分）⑬―２	H19	11.97	鉄筋コンクリート造
74-8	高知市立高知特別支援学校	高知市立高知特別支援学校倉庫棟	S51	19.44	木造又は合成樹脂造
74-9	高知市立高知特別支援学校	高知市立高知特別支援学校倉庫棟	H10	32.76	木造又は合成樹脂造
74-10	高知市立高知特別支援学校	高知市立高知特別支援学校北舎東棟（増築部分）(27)	H11	966.20	鉄筋コンクリート造
74-11	高知市立高知特別支援学校	高知市立高知特別支援学校屋内運動場棟（体育館）（既存部分）	S50	756.00	鉄骨造
74-12	高知市立高知特別支援学校	高知市立高知特別支援学校トレーニング室棟	H3	19.78	木造又は合成樹脂造
74-13	高知市立高知特別支援学校	高知市立高知特別支援学校屋内運動場棟（体育館）（増築部分）⑱	H12	24.30	鉄骨造
74-14	高知市立高知特別支援学校	高知市立高知特別支援学校体育館渡り廊下	S51	124.11	鉄骨造
74-15	高知市立高知特別支援学校	高知市立高知特別支援学校木工教室棟（既存部分）(28)	H10	288.87	鉄骨造
74-16	高知市立高知特別支援学校	高知市立高知特別支援学校木工教室棟（増築部分）(28)	H21	14.38	鉄骨造
74-17	高知市立高知特別支援学校	高知市立高知特別支援学校機械室棟(26)	H10	54.50	鉄筋コンクリート造
74-18	高知市立高知特別支援学校	高知市立高知特別支援学校窯業学習室棟（焼窯室・車庫・用務員室）(29)	H10	85.70	鉄骨造
74-19	高知市立高知特別支援学校	高知特別支援学校プール付属棟（機械室･器具庫･更衣室･便所）(30),(31)	H13	89.25	鉄筋コンクリート造
74-20	高知市立高知特別支援学校	高知市立高知特別支援学校プール付属棟（差し掛け）	H13	12.00	構造区分なし
74-21	高知市立高知特別支援学校	高知市立養護学校駐輪場棟（二棟分）	S53	28.00	軽量鉄骨造（プレハブ含む）
74-22	高知市立高知特別支援学校	高知市立高知特別支援学校　普通教室棟	H27	478.81	鉄筋コンクリート造

74-23	高知市立高知特別支援学校	高知市立高知特別支援学校　渡り廊下棟	H27	42.63	鉄筋コンクリート造
75-1	高知商業高等学校	高知商業高等学校渡り廊下棟（南舎～食堂間）	H12	257.90	鉄骨造
75-2	高知商業高等学校	高知商業高等学校トイレ棟(28)	H12	72.93	鉄骨造
75-3	高知商業高等学校	高知商業高等学校水泳部部室・倉庫棟⑱	S48	48.00	コンクリートブロック造
75-4	高知商業高等学校	高知商業高等学校自転車置き場	H6	57.90	鉄骨造
75-5	高知商業高等学校	高知商業高等学校更衣室（所在不明）	S57	15.00	鉄骨造
75-6	高知商業高等学校	高知商業高等学校図書館（視聴覚室）・食堂棟⑥	S44	902.51	鉄筋コンクリート造
75-7	高知商業高等学校	高知商業高等学校野球部合宿所棟(24)－１	S54	462.01	鉄骨造
75-8	高知商業高等学校	高知商業高等学校用務員棟④	S44	39.74	木造又は合成樹脂造
75-9	高知商業高等学校	高知商業高等学校昇降口・特別教室棟③－１	S44	492.00	鉄筋コンクリート造
75-10	高知商業高等学校	高知商業高等学校渡り廊下棟（情報処理棟～南舎間）	S58	25.00	鉄骨造
75-11	高知商業高等学校	高知商業高等学校自転車置き場	S55	103.50	鉄骨造
75-12	高知商業高等学校	高知商業高等学校合宿所（トレーニング棟）(24)-2	S59	169.58	鉄骨造
75-13	高知商業高等学校	高知商業高等学校第一体育館⑫	S46	1500.00	鉄骨造
75-14	高知商業高等学校	高知商業高等学校南舎（管理特別教室棟①）	S43	3539.96	鉄筋コンクリート造
75-15	高知商業高等学校	高知商業高等学校情報処理棟(25)	S58	399.24	鉄筋コンクリート造
75-16	高知商業高等学校	高知商業高等学校本館（北舎）②	S44	4814.44	鉄筋コンクリート造
75-17	高知商業高等学校	高知商業高等学校生徒昇降棟（実践室等）（増築部分）③－２	S56	182.00	鉄筋コンクリート造
75-18	高知商業高等学校	高知商業高等学校渡り廊下棟（南舎～北舎間（西側））	S43	165.11	鉄筋コンクリート造
75-19	高知商業高等学校	高知商業高等学校電気ポンプ棟（電気室）⑤	S44	81.00	鉄筋コンクリート造
75-20	高知商業高等学校	高知商業高等学校更衣室棟（所在不明）	S64	19.44	軽量鉄骨造（プレハブ含む）
75-21	高知商業高等学校	高知商業高等学校南舎（増築部分）エレベーター棟①	H15	63.60	鉄骨造
75-22	高知商業高等学校	高知商業高等学校北舎（増築部分）職員用休憩室②	H15	49.15	鉄骨造
75-23	高知商業高等学校	高知商業高等学校渡り廊下棟（南舎北側）	H14	68.24	鉄骨造
75-24	高知商業高等学校	高知商業高等学校印刷室⑲	S51	30.24	コンクリートブロック造
75-25	高知商業高等学校	高知商業高等学校第二体育館別棟（プロパン庫）	H5	4.01	コンクリートブロック造
75-26	高知商業高等学校	高知商業高等学校柔剣道練習場（武道館）⑯	S48	360.00	鉄骨造
75-27	高知商業高等学校	高知商業高等学校プール更衣室棟⑰	S48	54.00	コンクリートブロック造
75-28	高知商業高等学校	高知商業高等学校耐火書庫室⑳	S51	12.68	コンクリートブロック造
75-29	高知商業高等学校	高知商業高等学校倉庫棟（休養室）(23)-1,(23)-2	S55	47.80	コンクリートブロック造

75-30	高知商業高等学校	高知商業高等学校倉庫棟⑦	S46	19.80	鉄骨造
75-31	高知商業高等学校	高知商業高等学校倉庫棟(21)	S52	55.31	コンクリートブロック造
75-32	高知商業高等学校	高知商業高等学校自転車置場	S47	221.35	鉄骨造
75-33	高知商業高等学校	高知商業高等学校自転車置場	S46	20.00	鉄骨造
75-34	高知商業高等学校	高知商業高等学校運動場（雨天練習場）(22)	S54	162.50	鉄骨造
75-35	高知商業高等学校	高知商業高等学校第二体育館(26)	H5	2273.76	鉄筋コンクリート造
75-36	高知商業高等学校	高知商業高等学校トイレ棟⑮	S46	26.00	鉄骨造
75-37	高知商業高等学校	高知商業高等学校クラブ部室（男子）⑬	S46	163.73	コンクリートブロック造
75-38	高知商業高等学校	高知商業高等学校クラブ部室（女子）⑭	S46	122.65	コンクリートブロック造
77-1	土佐山西部スクールバス	土佐山西部スクールバス車庫棟	H8	33.00	木造又は合成樹脂造
875-1	教育研究所朝倉教室	高知市教育研究所朝倉教室	H27	126.91	木造又は合成樹脂造

2.4.2 建設年度別配置状況

建設年度別に延床面積を見ると，全体の 64.3%の施設が建設後 30 年以上経過しています。

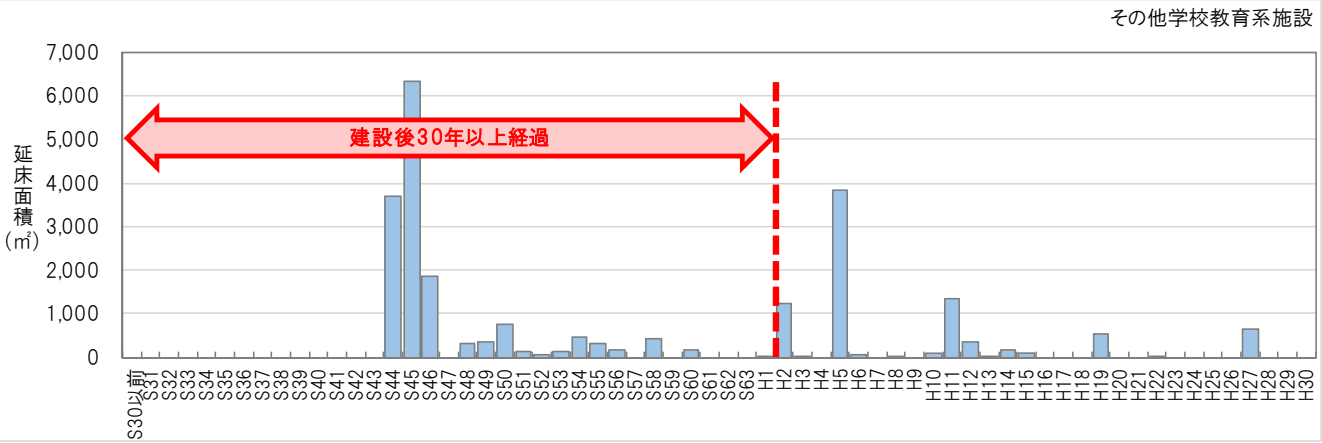

図2.25 建設年度別配置状況

2.4.3 管理運営の状況

開館状況は，以下に示すとおりです。

表2.24 開館状況一覧

施設番号	施設名	開館時間		備考	定期休館日
		平日	土日祝	土日祝で異なる場合等	
74	高知市立高知特別支援学校	8:30－17:00	－	(1)　学年始休業日　4月1日から4月6日まで (2)　夏季休業日　7月21日から8月31日まで (3)　冬季休業日　12月26日から翌年1月7日まで (4)　学年末休業日　3月25日から3月31日まで (5)　前各号に掲げるもののほか，教育委員会が特に定める日	土・日・祝休み
75	高知商業高等学校	－	－	なし	なし
77	土佐山西部スクールバス	－	－	(1)　学年始休業日　4月1日から4月6日まで (2)　夏季休業日　7月21日から8月31日まで (3)　冬季休業日　12月26日から翌年1月7日まで (4)　学年末休業日　3月25日から3月31日まで (5)　前各号に掲げるもののほか，教育委員会が特に定める日	土・日・祝休み
875	教育研究所朝倉教室	17:45－22:00	－	－	土・日・祝休み

2.4.4 利用の状況

1) 利用の推移

利用の推移は，以下に示すとおりです。

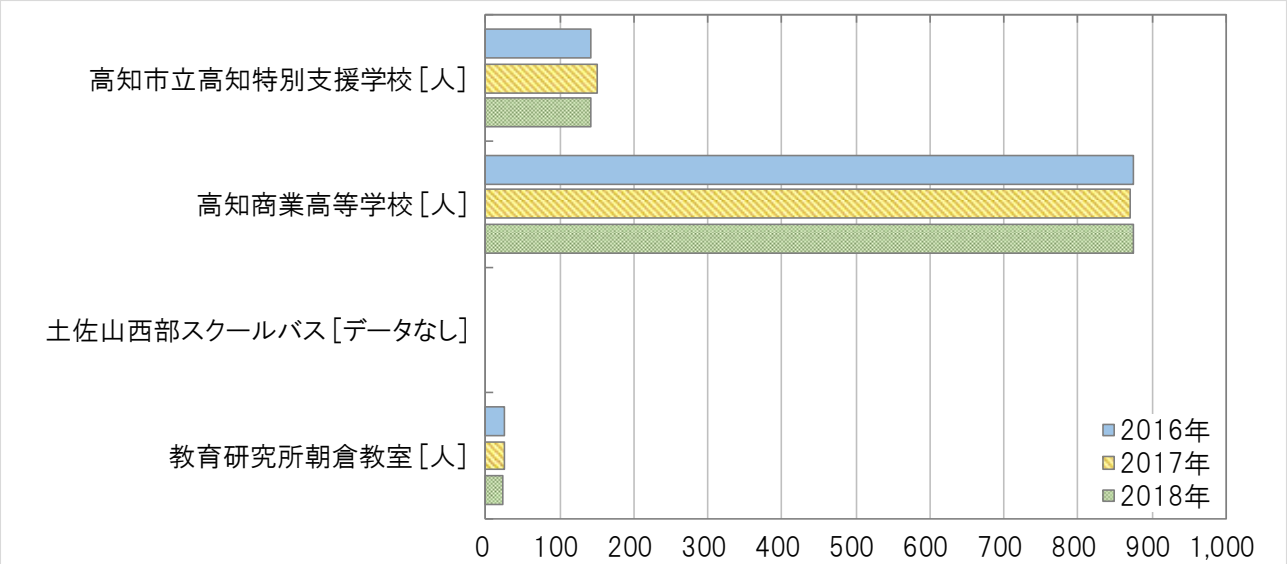

図2.26 利用状況

表2.25 利用状況

施設番号	施設名	(㎡) 延床面積	利用数						利用変化	
			指標名	単位	2016年	2017年	2018年	平均	2016年→2017年	2017年→2018年
74	高知市立高知特別支援学校	6,468	児童数	人	141	151	142	145	7.1%	-6.0%
75	高知商業高等学校	17,102	生徒数	人	875	871	875	874	-0.5%	0.5%
77	土佐山西部スクールバス	33	―	人	―	―	―	―	―	―
875	教育研究所朝倉教室	127	利用者数	人	25	25	23	24	0.0%	-8.0%

2) 貸室の利用状況

貸室はありません。

2.4.5 コストの状況

1) 収支の状況

収入（2016（平成 28）年度～2018（平成 30）年度の 3 か年平均）は，全体で年間約 2 億 6,381 万円あり，国・県支出金が 34.6%，施設使用料等が 0.0%となっています。

支出（2016（平成 28）年度～2018（平成 30）年度の 3 か年平均）は，全体で年間約 4 億 5,719 万円あり，事業運営費が 90.9%，維持管理費が 9.1%となっています。

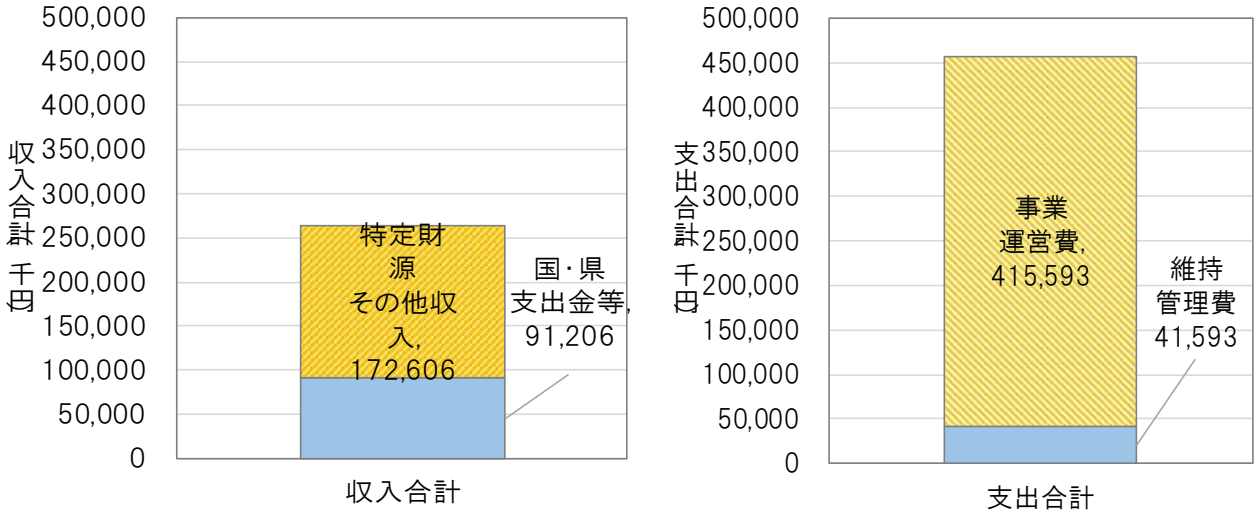

図2.27 収支内訳

表2.26 収入（2016(平成 28)年～2018(平成 30)年の平均）

施設番号	施設名	延床面積（㎡）	管理運営形態	収入（千円） 国・県支出金等	特定財源その他収入	施設使用料等	収入合計	［参考］指定管理利用料金収入（千円）
合計				91,206	172,606	0	263,812	0
%				34.6%	65.4%	0.0%	100.0%	―
74	高知市立高知特別支援学校	6,468	直営	0	0	0	0	0
75	高知商業高等学校	17,102	直営	91,206	172,606	0	263,812	0
77	土佐山西部スクールバス	33	直営	0	0	0	0	0
875	教育研究所朝倉教室	127	直営	0	0	0	0	0

表2.27 支出（2016(平成 28)年～2018(平成 30)年の平均）

施設番号	施設名	延床面積（㎡）	管理運営形態	支出（千円） 維持管理費	事業運営費	支出合計	減価償却費（千円）
合計				41,593	415,593	457,186	
%				9.1%	90.9%	100.0%	
74	高知市立高知特別支援学校	6,468	直営	12,962	18,237	31,199	48,419
75	高知商業高等学校	17,102	直営	28,631	395,243	423,874	58,718
77	土佐山西部スクールバス	33	直営	0	0	0	117
875	教育研究所朝倉教室	127	直営	0	2,113	2,113	0

2) 維持管理費の比較

維持管理費は，以下に示すとおりです。

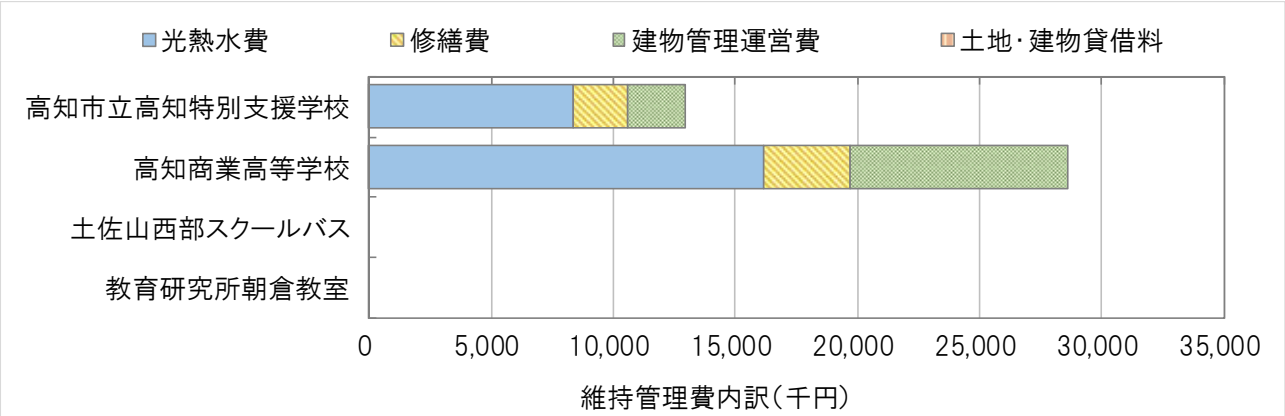

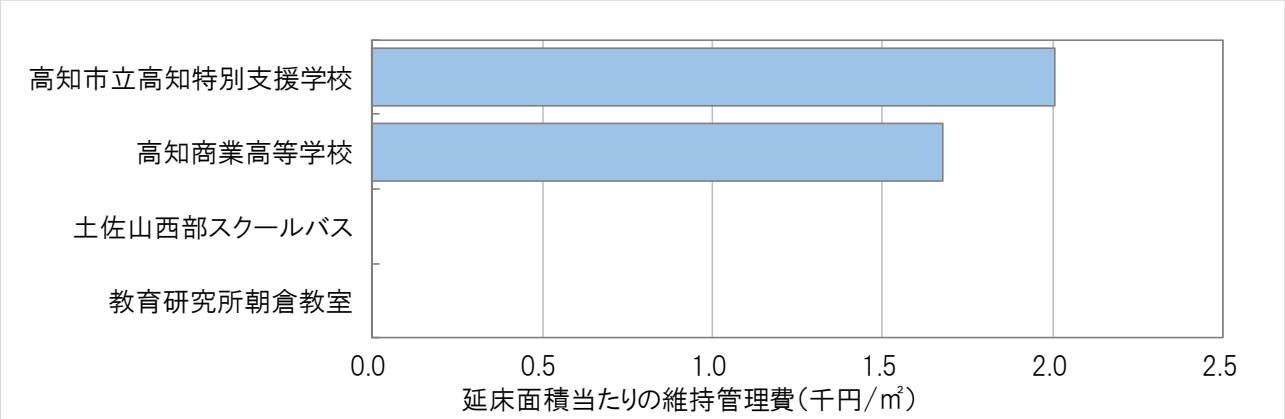

図2.28 維持管理費内訳及び延床面積当たりの維持管理費

表2.28 維持管理費

施設番号	施設名	延床面積（㎡）	管理運営形態	維持管理費（千円） 光熱水費	修繕費	建物管理運営費	土地建物貸借料	合計	延床面積当たり維持管理費（千円/㎡）
			小計	24,571	5,714	11,308	0	41,593	―
			%	59.1%	13.7%	27.2%	0.0%	100.0%	―
74	高知市立高知特別支援学校	6,468	直営	8,378	2,217	2,367	0	12,962	2.0
75	高知商業高等学校	17,102	直営	16,193	3,497	8,941	0	28,631	1.7
77	土佐山西部スクールバス	33	直営	0	0	0	0	0	0.0
875	教育研究所朝倉教室	127	直営	0	0	0	0	0	0.0

3) 事業運営費の比較

事業運営費は，以下に示すとおりです。

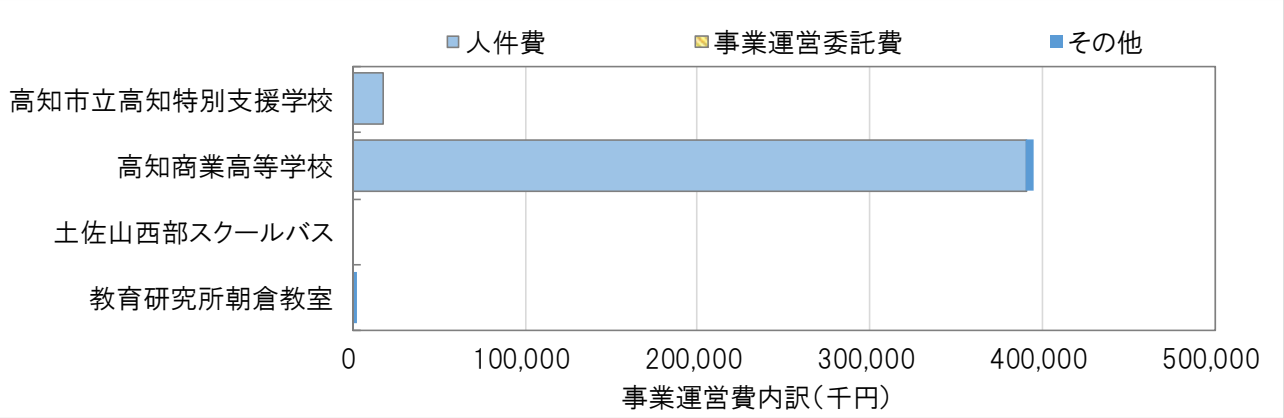

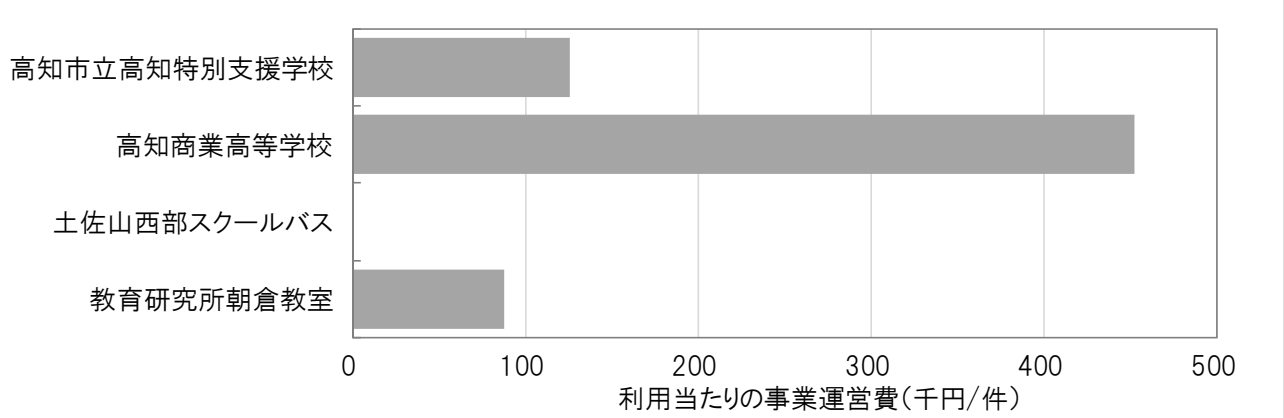

図2.29 事業運営費内訳及び利用当たりの事業運営費

表2.29 事業運営費

施設番号	施設名	延床面積(㎡)	管理運営形態	利用数		事業運営費(千円)				利用当たり事業運営費	
				数量	単位	人件費	事業運営委託費	その他	合計	数量	単位
			小計	―	―	408,942	0	6,651	415,593	―	―
			%	―	―	98.4%	0.0%	1.6%	100.0%	―	―
74	高知市立高知特別支援学校	6,468	直営	145	人	18,237	0	0	18,237	125.8	千円/人
75	高知商業高等学校	17,102	直営	874	人	390,705	0	4,538	395,243	452.2	千円/人
77	土佐山西部スクールバス	33	直営	―	人	0	0	0	0	―	千円/人
875	教育研究所朝倉教室	127	直営	24	人	0	0	2,113	2,113	88.0	千円/人

2.5 その他教育施設　［その他学校教育系施設］

2.5.1 管理運営の状況

開館状況は，以下に示すとおりです。

表2.30 開館状況一覧

施設番号	施設名	開館時間		備考	定期休館日
		平日	土日祝	土日祝で異なる場合等	
672	高知市教育研究所（アスパルこうち）	8:30ー17:15	ー	－	土・日・祝休み

2.5.2 利用の状況

1) 利用の推移

利用の推移は，以下に示すとおりです。

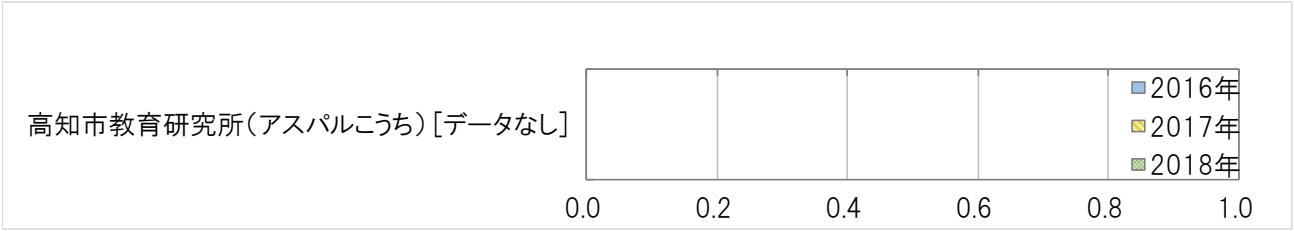

図2.30 利用状況

表2.31 利用状況

施設番号	施設名	(㎡) 延床面積	利用数						利用変化	
			指標名	単位	2016年	2017年	2018年	平均	2016年→2017年	2017年→2018年
672	高知市教育研究所（アスパルこうち）	1,817	―	―	―	―	―	―	―	―

2) 貸室の利用状況

貸室はありません。

2.5.3 コストの状況

1) 収支の状況

収入（2016（平成 28）年度～2018（平成 30）年度の 3 か年平均）は，全体で年間約 3,758 万円あり，国・県支出金が 99.8%，施設使用料等が 0.0%となっています。

支出（2016（平成 28）年度～2018（平成 30）年度の 3 か年平均）は，全体で年間約 1 億 1,142 万円あり，事業運営費が 96.7%，維持管理費が 3.3%となっています。

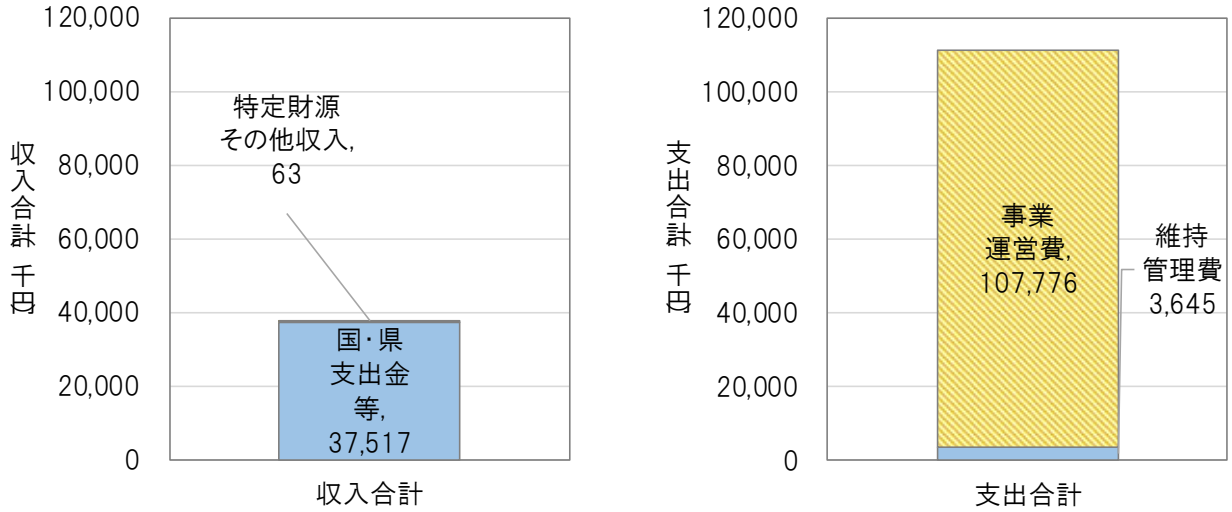

図2.31 収支内訳

表2.32 収入（2016(平成 28)年～2018(平成 30)年の平均）

施設番号	施設名	延床面積（㎡）	管理運営形態	収入（千円） 国・県支出金等	特定財源その他収入	施設使用料等	収入合計	［参考］指定管理利用料金収入（千円）
			合計	37,517	63	0	37,580	0
			%	99.8%	0.2%	0.0%	100.0%	－
672	高知市教育研究所（アスパルこうち）	1,817	その他	37,517	63	0	37,580	0

表2.33 支出（2016(平成 28)年～2018(平成 30)年の平均）

施設番号	施設名	延床面積（㎡）	管理運営形態	支出（千円） 維持管理費	事業運営費	支出合計	減価償却費（千円）
			合計	3,645	107,776	111,421	
			%	3.3%	96.7%	100.0%	
672	高知市教育研究所（アスパルこうち）	1,817	その他	3,645	107,776	111,421	9,716

2) 維持管理費の比較

維持管理費は，以下に示すとおりです。

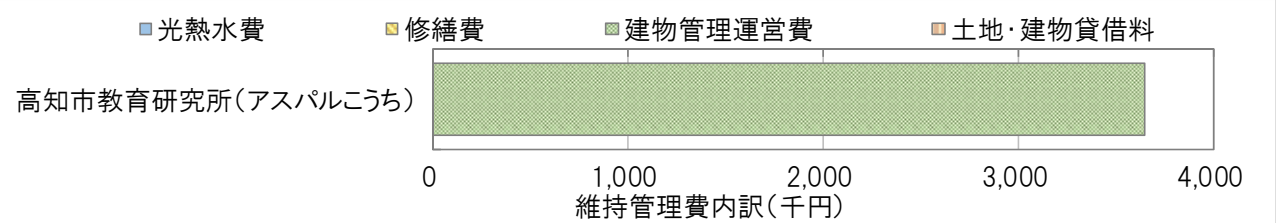

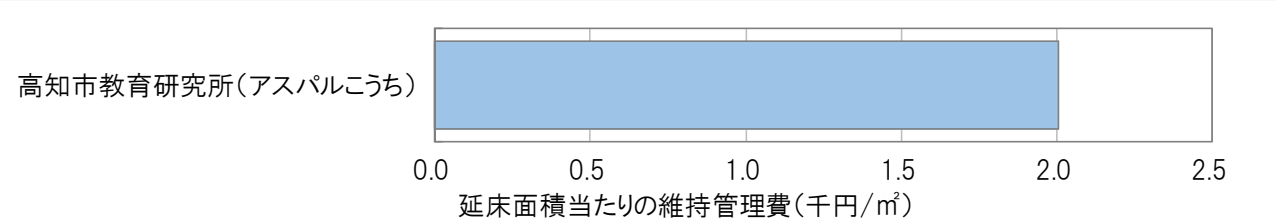

図2.32 維持管理費内訳及び延床面積当たりの維持管理費

表2.34 維持管理費

施設番号	施設名	延床面積（㎡）	管理運営形態	維持管理費（千円） 光熱水費	修繕費	建物管理運営費	土地建物貸借料	合計	延床面積当たり維持管理費（千円/㎡）
小計				0	0	3,645	0	3,645	―
%				0.0%	0.0%	100.0%	0.0%	100.0%	―
672	高知市教育研究所（アスパルこうち）	1,817	その他	0	0	3,645	0	3,645	2.0

3) 事業運営費の比較

事業運営費は，以下に示すとおりです。

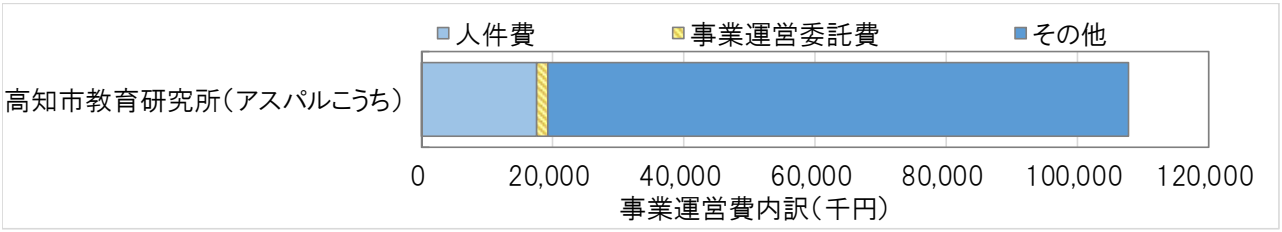

図2.33 事業運営費内訳

表2.35 事業運営費

施設番号	施設名	延床面積（㎡）	管理運営形態	利用数 数量	利用数 単位	事業運営費（千円） 人件費	事業運営費（千円） 事業運営委託費	事業運営費（千円） その他	事業運営費（千円） 合計	利用事業当たり運営費 数量	利用事業当たり運営費 単位
小計				―	―	17,420	1,817	88,539	107,776	―	―
%				―	―	16.2%	1.7%	82.2%	100.0%	―	―
672	高知市教育研究所（アスパルこうち）	1,817	その他	―	―	17,420	1,817	88,539	107,776	―	―

2.6 給食センター　［その他学校教育系施設］

2.6.1 建物の状況

給食センターは９棟が整備されています。

表2.36 建物棟一覧

棟番号	施設名	建物名	建設年度	延床面積（㎡）	構造形式
673-1	高知市立鏡学校給食センター	高知市立鏡学校給食センター	S48	214.08	鉄骨造
673-2	高知市立鏡学校給食センター	高知市立鏡学校給食センター車庫	S48	33.00	鉄骨造
860-1	長浜学校給食センター	学校給食センター（建物本体）	H30	2991.08	鉄骨造
860-2	長浜学校給食センター	ゴミ置き場	H30	10.86	構造区分なし
860-3	長浜学校給食センター	駐輪場	H30	13.20	その他金属製
860-4	長浜学校給食センター	保管倉庫（建物本体）	H30	498.00	鉄骨造
861-1	針木学校給食センター	学校給食センター（建物本体）	H30	3126.71	鉄骨造
861-2	針木学校給食センター	ゴミ置き場	H30	10.85	軽量鉄骨造（プレハブ含む）
861-3	針木学校給食センター	駐輪場	H30	13.20	軽量鉄骨造（プレハブ含む）

2.6.2 建設年度別配置状況

建設年度別に延床面積を見ると，全体の 3.6%の施設が建設後 30 年以上経過しています。

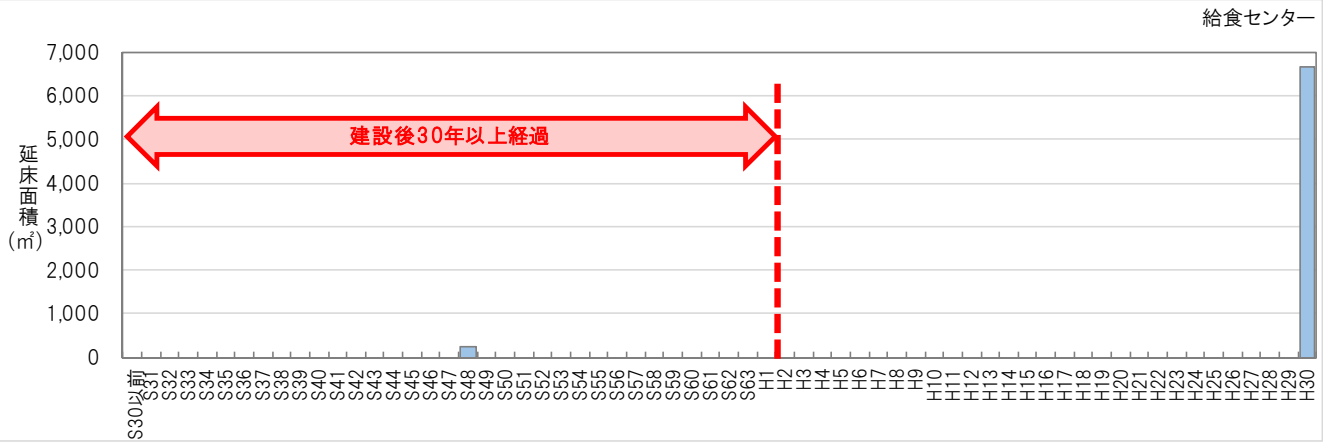

図2.34 建設年度別配置状況

2.6.3 管理運営の状況

開館状況は，以下に示すとおりです。

表2.37 開館状況一覧

施設番号	施設名	開館時間		備考	定期休館日
		平日	土日祝	土日祝で異なる場合等	
673	高知市立鏡学校給食センター	8:30ー17:15	ー	概ね学校の休館日に準ずる。	土・日・祝休み
860	長浜学校給食センター	8:30ー17:15	ー	概ね学校の休館日に準ずる。	土・日・祝休み
861	針木学校給食センター	8:30ー17:15	ー	概ね学校の休館日に準ずる。	土・日・祝休み

2.6.4 利用の状況

1) 利用の推移

利用の推移は，以下に示すとおりです。

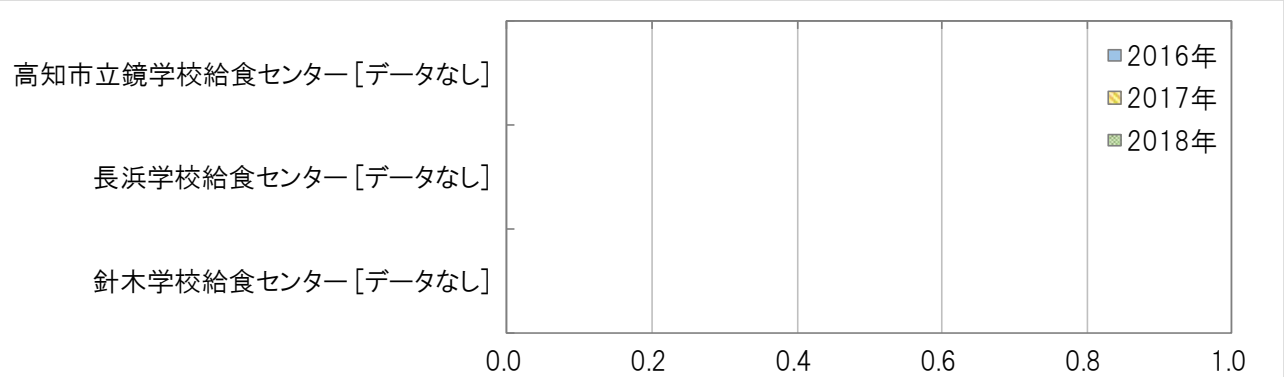

図2.35 利用状況

表2.38 利用状況

施設番号	施設名	(㎡) 延床面積	利用数 指標名	単位	2016年	2017年	2018年	平均	利用変化 2016年→2017年	2017年→2018年
673	高知市立鏡学校給食センター	247	—	—	—	—	—	—	—	—
860	長浜学校給食センター	3,513	—	—	—	—	—	—	—	—
861	針木学校給食センター	3,151	—	—	—	—	—	—	—	—

2) 貸室の利用状況

貸室はありません。

2.6.5 コストの状況

1) 収支の状況

収入（2016（平成 28）年度～2018（平成 30）年度の 3 か年平均）はありません。

支出（2016（平成 28）年度～2018（平成 30）年度の 3 か年平均）は，全体で年間約 2,516 万円あり，事業運営費が 92.3%，維持管理費が 7.7%となっています。

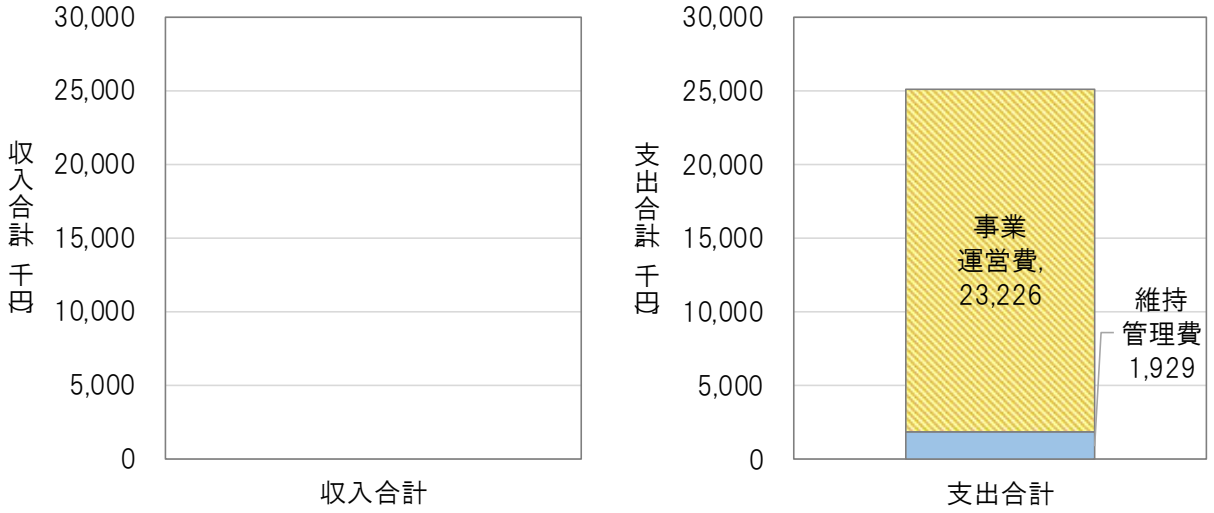

図2.36 収支内訳

表2.39 収入（2016(平成 28)年～2018(平成 30)年の平均）

施設番号	施設名	延床面積（㎡）	管理運営形態	収入 国・県支出金等	収入 特定財源その他収入	収入 施設使用料等	収入 収入合計	［参考］指定管理利用料金収入（千円）
			合計	0	0	0	0	0
			%	―	―	―	―	―
673	高知市立鏡学校給食センター	247	直営	0	0	0	0	0
860	長浜学校給食センター	3,513	直営	0	0	0	0	0
861	針木学校給食センター	3,151	直営	0	0	0	0	0

（千円）

表2.40 支出（2016(平成 28)年～2018(平成 30)年の平均）

施設番号	施設名	延床面積（㎡）	管理運営形態	支出 維持管理費	支出 事業運営費	支出 支出合計	減価償却費（千円）
			合計	1,929	23,226	25,155	
			%	7.7%	92.3%	100.0%	
673	高知市立鏡学校給食センター	247	直営	1,247	0	1,247	560
860	長浜学校給食センター	3,513	直営	336	11,613	11,949	52,593
861	針木学校給食センター	3,151	直営	346	11,613	11,959	57,228

（千円）

2) 維持管理費の比較

維持管理費は，以下に示すとおりです。

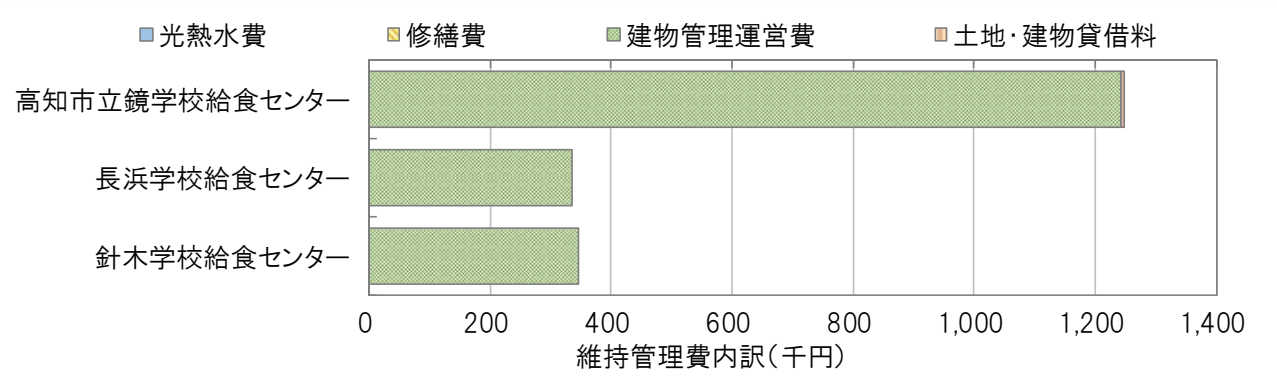

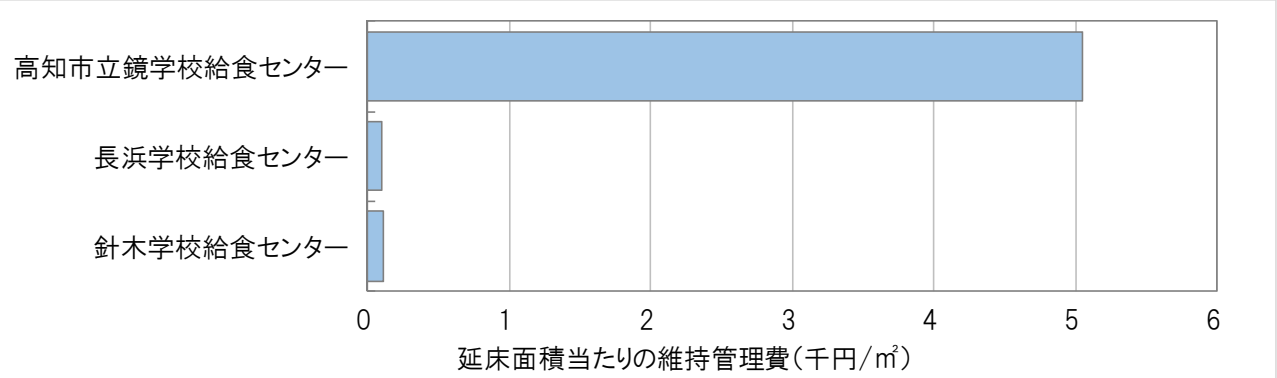

図2.37 維持管理費内訳及び延床面積当たりの維持管理費

表2.41 維持管理費

施設番号	施設名	延床面積（㎡）	管理運営形態	維持管理費（千円） 光熱水費	修繕費	建物管理運営費	土地建物貸借料	合計	延床面積当たり維持管理費（千円/㎡）
			小計	0	0	1,923	6	1,929	―
			%	0.0%	0.0%	99.7%	0.3%	100.0%	―
673	高知市立鏡学校給食センター	247	直営	0	0	1,241	6	1,247	5.0
860	長浜学校給食センター	3,513	直営	0	0	336	0	336	0.1
861	針木学校給食センター	3,151	直営	0	0	346	0	346	0.1

3) 事業運営費の比較

事業運営費は，以下に示すとおりです。

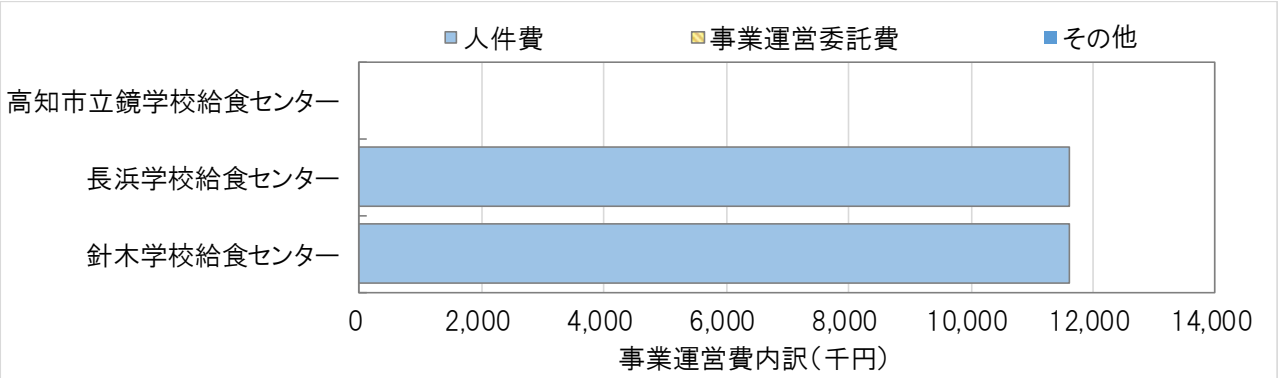

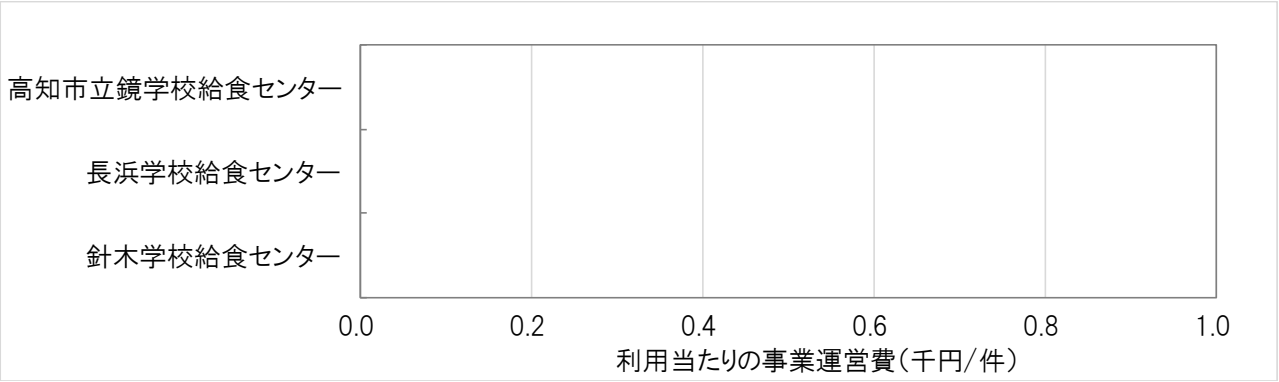

図2.38 事業運営費内訳及び利用当たりの事業運営費

表2.42 事業運営費

施設番号	施設名	延床面積（㎡）	管理運営形態	利用数		事業運営費（千円）				利用当たり事業運営費	
				数量	単位	人件費	事業運営委託費	その他	合計	数量	単位
小計				—	—	23,226	0	0	23,226	—	—
%				—	—	100.0%	0.0%	0.0%	100.0%	—	—
673	高知市立鏡学校給食センター	247	直営	—	—	0	0	0	0	—	—
860	長浜学校給食センター	3,513	直営	—	—	11,613	0	0	11,613	—	—
861	針木学校給食センター	3,151	直営	—	—	11,613	0	0	11,613	—	—

3 子育て支援施設

表3.1 施設一覧

施設番号	中分類	小分類	施設名	地区分類	開設年度	延床面積（㎡）
78	幼保・こども園	幼保・こども園	かがみ幼稚園	鏡	S62	601.57
79	幼保・こども園	幼保・こども園	小高坂保育園	小高坂	S26	641.20
80	幼保・こども園	幼保・こども園	朝倉保育園	朝倉	S34	1,032.41
81	幼保・こども園	幼保・こども園	一宮保育園	一宮	S23	842.61
82	幼保・こども園	幼保・こども園	中野保育園	介良	S45	985.55
83	幼保・こども園	幼保・こども園	若葉保育園	朝倉	S47	1,488.83
84	幼保・こども園	幼保・こども園	南海保育園	長浜	S46	597.48
85	幼保・こども園	幼保・こども園	大津保育園	大津	S30	1,404.56
86	幼保・こども園	幼保・こども園	旭保育園	旭街	S23	1,198.61
87	幼保・こども園	幼保・こども園	秦中央保育園	秦	S49	788.73
88	幼保・こども園	幼保・こども園	宮前保育園	小高坂	S50	1,263.47
89	幼保・こども園	幼保・こども園	種崎西保育園	三里	S52	559.81
90	幼保・こども園	幼保・こども園	石立保育園	旭街	S52	789.14
91	幼保・こども園	幼保・こども園	介良西部保育園	介良	S53	592.36
92	幼保・こども園	幼保・こども園	河ノ瀬保育園	潮江	S23	838.71
93	幼保・こども園	幼保・こども園	神田みどり保育園	鴨田	S54	688.91
94	幼保・こども園	幼保・こども園	愛善保育園	介良	S28	918.95
95	幼保・こども園	幼保・こども園	とさやま保育園分園久重保育園	一宮	S48	183.83
96	幼保・こども園	幼保・こども園	ちより保育園	下知	S57	789.58
97	幼保・こども園	幼保・こども園	かがみ保育園	鏡	H7	241.00
98	幼保・こども園	幼保・こども園	とさやま保育園	土佐山	H4	468.62
99	幼保・こども園	幼保・こども園	春野弘岡上保育園	春野	S26	584.21
100	幼保・こども園	幼保・こども園	春野弘岡中保育園	春野	S32	929.30
101	幼保・こども園	幼保・こども園	春野中央保育園	春野	S52	734.21
102	幼保・こども園	幼保・こども園	春野西保育園	春野	H6	654.11
103	幼保・こども園	幼保・こども園	春野平和保育園	春野	S55	717.39
104	幼保・こども園	幼保・こども園	春野東部保育園	春野	H4	689.06
105	幼保・こども園	幼保・こども園	春野仁西保育園	春野	S62	500.85
106	幼保・こども園	幼保・こども園	さえんば保育園	南街	S20	1,420.25
107	幼児・児童施設	児童館	高知市一宮児童館	一宮	S51	257.59
108	幼児・児童施設	児童館	高知市長浜児童館	長浜	S53	490.50
109	幼児・児童施設	児童館	高知市介良児童館（介良西部会館）	介良	S55	312.34
110	幼児・児童施設	児童館	高知市河ノ瀬児童館	潮江	S56	355.23
111	幼児・児童施設	児童館	高知市小石木児童館（小石木会館）	潮江	S56	313.35

112	幼児・児童施設	児童館	高知市西山児童館	鴨田	S58	302.74
113	幼児・児童施設	児童館	高知市南横児童館（南横会館）	朝倉	S57	318.15
114	幼児・児童施設	児童館	高知市小高坂児童館（小高坂総合会館）	小高坂	S59	309.14
115	幼児・児童施設	児童館	高知市朝倉児童館(高知市立朝倉総合市民会館)	朝倉	ー	0.00
116	児童福祉施設	児童クラブ	朝倉第二小学校放課後児童クラブ	朝倉	S47	110.67
117	児童福祉施設	児童クラブ	朝倉小学校放課後児童クラブ	朝倉	S43	355.86
118	児童福祉施設	児童クラブ	神田小学校放課後児童クラブ	鴨田	S52	186.28
119	児童福祉施設	児童クラブ	介良小学校放課後児童クラブ	介良	S47	123.57
120	児童福祉施設	児童クラブ	秦小学校放課後児童クラブ	秦	S42	350.94
121	児童福祉施設	児童クラブ	一宮東小学校放課後児童クラブ	一宮	S61	112.20
122	児童福祉施設	児童クラブ	大津小学校放課後児童クラブ	大津	S62	362.38
123	児童福祉施設	児童クラブ	初月小学校放課後児童クラブ	初月	H4	211.18
124	児童福祉施設	児童クラブ	高須小学校放課後児童クラブ	高須	H5	215.64
125	児童福祉施設	児童クラブ	十津小学校放課後児童クラブ	三里	H7	175.22
126	児童福祉施設	児童クラブ	鴨田小学校放課後児童クラブ	鴨田	S42	322.36
127	児童福祉施設	児童クラブ	横内小学校放課後児童クラブ	旭街	H10	153.15
128	児童福祉施設	児童クラブ	横浜新町小学校放課後児童クラブ	長浜	H3	238.26
129	児童福祉施設	児童クラブ	第四小学校放課後児童クラブ	上街	S43	210.77
130	児童福祉施設	児童クラブ	潮江東小学校放課後児童クラブ	潮江	H8	187.62
131	児童福祉施設	児童クラブ	春野東小学校放課後児童クラブ	春野	H14	119.24
132	児童福祉施設	児童クラブ	春野南ヶ丘放課後児童クラブ	春野	H19	163.24
133	児童福祉施設	児童クラブ	江陽小学校放課後児童クラブ棟	江ノ口	H8	210.60
134	児童福祉施設	児童クラブ	潮江南小学校放課後児童クラブ	潮江	S49	220.80
135	児童福祉施設	児童クラブ	行川小学校放課後子ども教室	朝倉	H27	150.69
136	児童福祉施設	児童クラブ	はりまや橋小学校放課後児童クラブ	北街	H27	98.69
137	児童福祉施設	児童クラブ	第六小学校放課後児童クラブ	高知街	H17	83.00
138	児童福祉施設	児童クラブ	江ノ口小学校放課後児童クラブ	江ノ口	H14	132.48
139	児童福祉施設	児童クラブ	旭小学校放課後児童クラブ棟	旭街	S55	229.46
140	児童福祉施設	児童クラブ	旭東小学校放課後児童クラブ棟	旭街	S46	120.27
141	児童福祉施設	児童クラブ	潮江小学校放課後児童クラブ棟	潮江	S45	256.75
142	児童福祉施設	児童クラブ	小高坂小学校放課後児童クラブ棟	小高坂	S55	150.30
143	児童福祉施設	児童クラブ	昭和小学校放課後児童クラブ	下知	S45	213.84
144	児童福祉施設	児童クラブ	横浜小学校放課後児童クラブ棟	長浜	S56	182.70
145	児童福祉施設	児童クラブ	長浜小学校放課後児童クラブ	長浜	S44	134.98
146	児童福祉施設	児童クラブ	三里小学校放課後児童クラブ	三里	S52	131.30
147	児童福祉施設	児童クラブ	五台山小学校放課後児童クラブ	五台山	H25	82.99
148	児童福祉施設	児童クラブ	一宮小学校放課後児童クラブ	一宮	S60	259.24
149	児童福祉施設	児童クラブ	一ツ橋小学校放課後児童クラブ	江ノ口	H30	239.91
150	児童福祉施設	児童クラブ	泉野小学校放課後児童クラブ	秦	H5	260.73
151	児童福祉施設	児童クラブ	介良潮見台小学校放課後児童クラブ	介良	S57	211.31

152	児童福祉施設	児童クラブ	春野西小学校放課後児童クラブ	春野	H10	144.35
877	幼保・こども園	幼保・こども園	長浜保育園	長浜	H23	1,280.23

3.1 幼保・こども園　［幼保・こども園］

3.1.1 建物状況

幼保・こども園は 110 棟が整備されています。

表3.2 建物棟一覧

棟番号	施設名	建物名	建設年度	延床面積（㎡）	構造形式
78-1	かがみ幼稚園	かがみ幼稚園園舎（園舎既存部分）	S62	558.83	木造又は合成樹脂造
78-2	かがみ幼稚園	かがみ幼稚園機械室	S62	11.60	鉄筋コンクリート造
78-3	かがみ幼稚園	かがみ幼稚園倉庫	S62	9.72	木造又は合成樹脂造
78-4	かがみ幼稚園	かがみ幼稚園教材庫棟（園舎増築部分）	S63	17.01	木造又は合成樹脂造
78-5	かがみ幼稚園	かがみ幼稚園水道設備	S62	4.41	その他金属製
79-1	小高坂保育園	小高坂保育園園舎棟	H4	631.60	木造又は合成樹脂造
79-2	小高坂保育園	小高坂保育園ボイラー室・油庫	H4	9.60	鉄筋コンクリート造
80-1	朝倉保育園	朝倉保育園渡り廊下	S58	49.67	鉄骨造
80-2	朝倉保育園	朝倉保育園遊戯室棟	S58	121.00	鉄骨造
80-3	朝倉保育園	朝倉保育園園舎棟	S52	861.74	鉄筋コンクリート造
81-1	一宮保育園	一宮保育園園舎棟（既存部分）	H1	687.69	木造又は合成樹脂造
81-2	一宮保育園	一宮保育園付属棟（プロパン庫．ボイラー及油庫）	H1	12.83	鉄筋コンクリート造
81-3	一宮保育園	一宮保育園園舎棟（増築部分・遊戯室）	H2	124.46	鉄骨造
81-4	一宮保育園	一宮保育園自転車置き場	H2	17.63	その他金属製
82-1	中野保育園	中野保育園園舎棟	H9	985.55	鉄筋コンクリート造
83-1	若葉保育園	若葉保育園園舎棟	H13	1,325.80	鉄筋コンクリート造
83-2	若葉保育園	若葉保育園遊戯室棟	S60	148.68	鉄骨造
83-3	若葉保育園	若葉保育園渡り廊下	H13	14.35	鉄骨造
84-1	南海保育園	南海保育園園舎（取り壊し予定）	S46	492.48	木造又は合成樹脂造
84-2	南海保育園	南海保育園園舎（取り壊し予定）	S61	105.00	鉄骨造
85-1	大津保育園	大津保育園園舎棟	H29	1,386.46	鉄筋コンクリート造
85-2	大津保育園	大津保育園園舎棟	H29	18.10	その他金属製
86-1	旭保育園	旭保育園園舎棟	H26	1,191.11	鉄骨造
86-2	旭保育園	旭保育園駐輪場棟	H26	7.50	鉄骨造
87-1	秦中央保育園	秦中央保育園園舎棟	S49	783.67	木造又は合成樹脂造
87-2	秦中央保育園	秦中央保育園プロパン（ＬＰＧ）庫・ポンプ室・消火用受水槽	S49	5.06	コンクリートブロック造
88-1	宮前保育園	宮前保育園園舎棟	H28	1,240.20	木造又は合成樹脂造
88-2	宮前保育園	駐輪場	H28	9.81	その他金属製
88-3	宮前保育園	物置	H28	6.73	その他金属製
88-4	宮前保育園	物置	H28	6.73	その他金属製
89-1	種崎西保育園	種崎西保育園園舎棟	S52	550.31	鉄筋コンクリート造
89-2	種崎西保育園	種崎西保育園自転車置き場	S52	7.51	その他金属製

89-3	種崎西保育園	種崎西保育園プロパン庫	S52	1.99	コンクリートブロック造
90-1	石立保育園	石立保育園園舎棟	S52	768.89	鉄筋コンクリート造
90-2	石立保育園	石立保育園自転車置き場	S52	18.00	鉄骨造
90-3	石立保育園	石立保育園プロパン（ＬＰＧ）庫	S52	2.25	コンクリートブロック造
91-1	介良西部保育園	介良西部保育園園舎棟	S53	430.35	鉄筋コンクリート造
91-2	介良西部保育園	介良西部保育園遊戯室棟	S54	160.29	鉄筋コンクリート造
91-3	介良西部保育園	介良西部保育園倉庫棟	H21	1.72	軽量鉄骨造（プレハブ含む）
92-1	河ノ瀬保育園	河ノ瀬保育園園舎棟	S53	695.60	鉄筋コンクリート造
92-2	河ノ瀬保育園	河ノ瀬保育園遊戯室棟	S58	123.88	鉄骨造
92-3	河ノ瀬保育園	河ノ瀬保育園油庫・プロパン庫	S53	4.83	鉄筋コンクリート造
92-4	河ノ瀬保育園	河ノ瀬保育園自転車置き場	S53	14.40	その他金属製
93-1	神田みどり保育園	神田みどり保育園園舎棟	S54	539.94	鉄筋コンクリート造
93-2	神田みどり保育園	神田みどり保育園渡り廊下	H18	20.65	鉄骨造
93-3	神田みどり保育園	神田みどり保育園遊戯室棟	S59	112.12	鉄骨造
93-4	神田みどり保育園	神田みどり保育園自転車置き場	S54	16.20	鉄骨造
94-1	愛善保育園	愛善保育園園舎棟（増築部分）（０，１歳児室）	H12	222.70	木造又は合成樹脂造
94-2	愛善保育園	愛善保育園園舎棟（既存部分）	S54	696.25	木造又は合成樹脂造
95-1	とさやま保育園分園久重保育園	とさやま保育園久重分園園舎棟（既存部分）	S55	152.36	木造又は合成樹脂造
95-2	とさやま保育園分園久重保育園	とさやま保育園久重分園自転車置き場棟	S55	4.97	木造又は合成樹脂造
95-3	とさやま保育園分園久重保育園	とさやま保育園久重分園園舎棟（増築部分）	S60	26.50	木造又は合成樹脂造
96-1	ちより保育園	ちより保育園園舎棟（増築部分）（４，５歳児室）	H12	199.08	木造又は合成樹脂造
96-2	ちより保育園	ちより保育園園舎棟（既存部分）	S56	565.38	木造又は合成樹脂造
96-3	ちより保育園	ちより保育園付属棟（倉庫・自転車置き場・プロパン庫）	S56	25.12	鉄筋コンクリート造
97-1	かがみ保育園	かがみ保育園園舎棟	H6	241.00	木造又は合成樹脂造
98-1	とさやま保育園	とさやま保育園園舎棟	H16	468.62	木造又は合成樹脂造
99-1	春野弘岡上保育園	春野弘岡上保育園園舎棟	S57	553.40	鉄筋コンクリート造
99-2	春野弘岡上保育園	春野弘岡上保育園倉庫棟	S57	6.53	軽量鉄骨造（プレハブ含む）
99-3	春野弘岡上保育園	春野弘岡上保育園倉庫棟	S57	3.30	軽量鉄骨造（プレハブ含む）
99-4	春野弘岡上保育園	春野弘岡上保育園ボイラー庫	S50	4.32	コンクリートブロック造
99-5	春野弘岡上保育園	春野弘岡上保育園倉庫棟	S57	3.00	軽量鉄骨造（プレハブ含む）
99-6	春野弘岡上保育園	春野弘岡上保育園自転車置き場	S57	11.50	その他金属製
99-7	春野弘岡上保育園	春野弘岡上保育園プロパン庫	S54	2.16	コンクリートブロック造
100-1	春野弘岡中保育園	春野弘岡中保育園管理棟	H24	424.53	鉄骨鉄筋コンクリート造
100-2	春野弘岡中保育園	春野弘岡中保育園幼児棟	H24	261.39	木造又は合成樹脂造
100-3	春野弘岡中保育園	春野弘岡中保育園乳児棟	H24	208.35	木造又は合成樹脂造
100-4	春野弘岡中保育園	春野弘岡中保育園プロパン（ＬＰＧ）庫	H24	3.95	コンクリートブロック造
100-5	春野弘岡中保育園	春野弘岡中保育園車寄せキャノピー	H24	31.08	その他金属製

101-1	春野中央保育園	春野中央保育園倉庫棟	S57	6.50	軽量鉄骨造（プレハブ含む）
101-2	春野中央保育園	春野中央保育園倉庫棟	S57	4.00	軽量鉄骨造（プレハブ含む）
101-3	春野中央保育園	春野中央保育園園舎棟	S52	712.10	鉄筋コンクリート造
101-4	春野中央保育園	春野中央保育園倉庫棟	S57	3.10	軽量鉄骨造（プレハブ含む）
101-5	春野中央保育園	春野中央保育園プロパン（ＬＰＧ）庫	S54	3.24	コンクリートブロック造
101-6	春野中央保育園	春野中央保育園倉庫棟	S57	5.27	軽量鉄骨造（プレハブ含む）
102-1	春野西保育園	春野西保育園倉庫棟	S57	6.38	軽量鉄骨造（プレハブ含む）
102-2	春野西保育園	春野西保育園倉庫棟	S57	1.12	軽量鉄骨造（プレハブ含む）
102-3	春野西保育園	春野西保育園プロパン庫	S54	1.52	コンクリートブロック造
102-4	春野西保育園	春野西保育園倉庫棟	S57	5.98	軽量鉄骨造（プレハブ含む）
102-5	春野西保育園	春野西保育園自転車置き場	S57	5.99	その他金属製
102-6	春野西保育園	春野西保育園倉庫棟	S57	2.76	軽量鉄骨造（プレハブ含む）
102-7	春野西保育園	春野西保育園倉庫棟	S57	2.88	軽量鉄骨造（プレハブ含む）
102-8	春野西保育園	春野西保育園園舎棟	H6	613.98	木造又は合成樹脂造
102-9	春野西保育園	春野西保育園倉庫棟	S57	13.50	軽量鉄骨造（プレハブ含む）
103-1	春野平和保育園	春野平和保育園倉庫棟	S57	4.35	軽量鉄骨造（プレハブ含む）
103-2	春野平和保育園	春野平和保育園倉庫棟	S57	1.21	鉄骨造
103-3	春野平和保育園	春野平和保育園プロパン庫	S54	2.88	コンクリートブロック造
103-4	春野平和保育園	春野平和保育園園舎棟	S55	705.35	鉄筋コンクリート造
103-5	春野平和保育園	春野平和保育園倉庫棟	S57	3.60	軽量鉄骨造（プレハブ含む）
104-1	春野東部保育園	春野東部保育園物干し小屋棟	H10	3.75	木造又は合成樹脂造
104-2	春野東部保育園	春野東部保育園倉庫棟	S57	3.30	軽量鉄骨造（プレハブ含む）
104-3	春野東部保育園	春野東部保育園倉庫棟	S57	3.30	軽量鉄骨造（プレハブ含む）
104-4	春野東部保育園	春野東部保育園倉庫棟	H10	14.00	木造又は合成樹脂造
104-5	春野東部保育園	春野東部保育園プロパン庫	S54	3.45	コンクリートブロック造
104-6	春野東部保育園	春野東部保育園倉庫棟	S57	3.30	軽量鉄骨造（プレハブ含む）
104-7	春野東部保育園	春野東部保育園倉庫棟	S57	3.30	軽量鉄骨造（プレハブ含む）
104-8	春野東部保育園	春野東部保育園園舎棟	H4	654.66	木造又は合成樹脂造
105-1	春野仁西保育園	春野仁西保育園園舎棟（増築部分）	S47	3.50	コンクリートブロック造
105-2	春野仁西保育園	春野仁西保育園プロパン庫	S54	2.56	コンクリートブロック造
105-3	春野仁西保育園	春野仁西保育園倉庫棟	S57	1.12	軽量鉄骨造（プレハブ含む）
105-4	春野仁西保育園	春野仁西保育園倉庫棟	S57	4.35	軽量鉄骨造（プレハブ含む）
105-5	春野仁西保育園	春野仁西保育園倉庫棟	S57	4.35	軽量鉄骨造（プレハブ含む）
105-6	春野仁西保育園	春野仁西保育園倉庫棟	S57	6.09	軽量鉄骨造（プレハブ含む）
105-7	春野仁西保育園	春野仁西保育園園舎棟（既存部分）	S62	472.28	鉄筋コンクリート造
105-8	春野仁西保育園	春野仁西保育園倉庫棟	S57	6.60	軽量鉄骨造（プレハブ含む）
106-1	さえんば保育園	さえんば保育園自転車置き場	H20	15.40	その他金属製
106-2	さえんば保育園	さえんば保育園園舎棟	H20	1,383.19	鉄筋コンクリート造
106-3	さえんば保育園	さえんば保育園屋外倉庫棟	H20	21.66	木造又は合成樹脂造
877-1	長浜保育園	長浜保育園園舎棟	H26	1,262.93	鉄筋コンクリート造
877-2	長浜保育園	長浜保育園駐輪場棟	H26	17.30	その他金属製

3.1.2 建設年度別配置状況

建設年度別に延床面積を見ると，全体の 43.7%の施設が建設後 30 年以上経過しています。

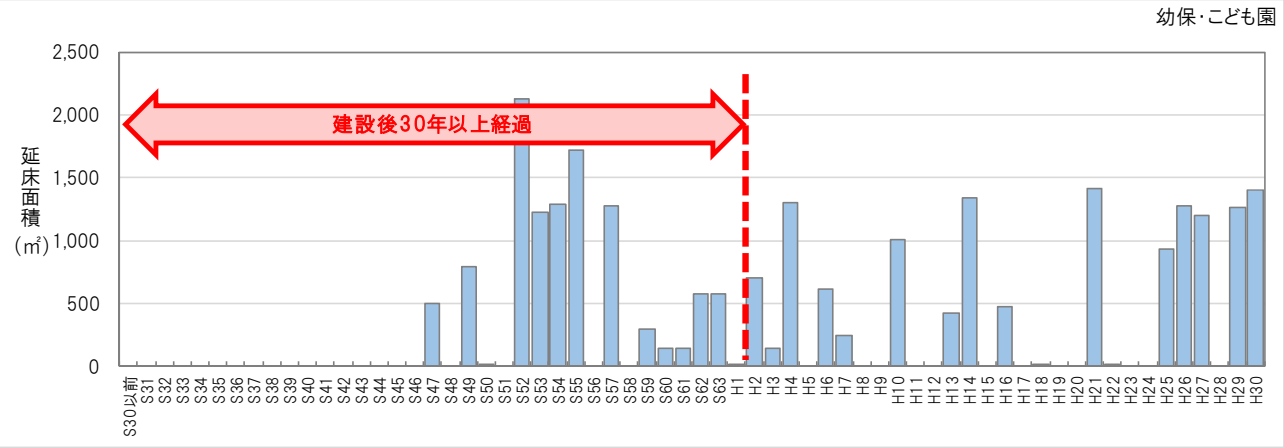

図3.1 建設年度別配置状況

3.1.3 耐震診断・改修の実施状況

状況が把握されている棟の耐震診断・改修の実施状況は，以下に示すとおりです。

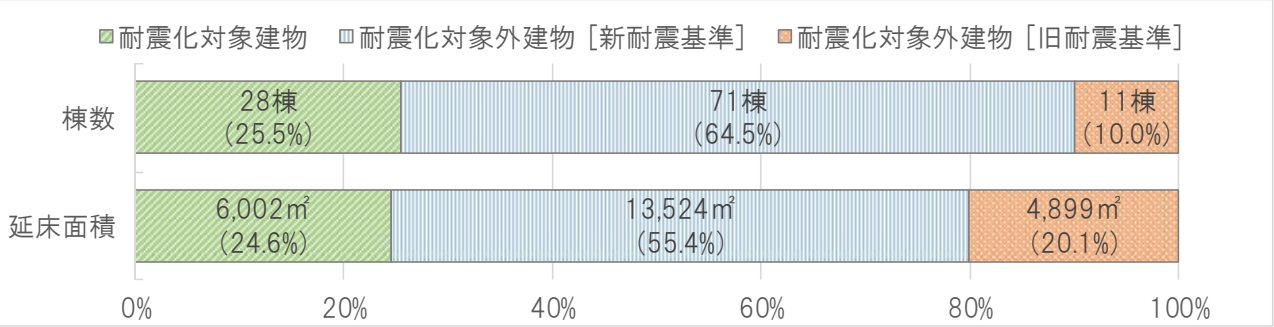

図3.2 耐震化対象建物状況

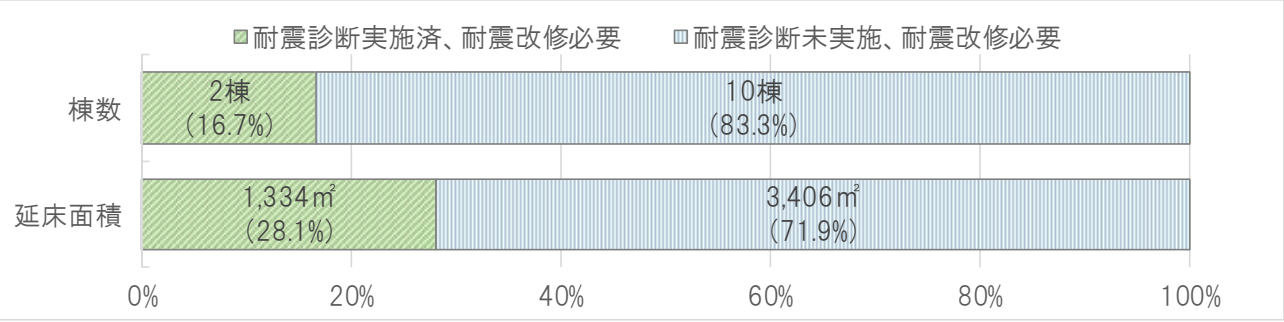

図3.3 耐震診断・改修の実施状況

3.1.4 管理運営の状況

開館状況は，以下に示すとおりです。

表3.3 開館状況一覧

施設番号	施設名	開館時間		備考	定期休館日
		平日	土日祝	土日祝で異なる場合等	
78	かがみ幼稚園	8:00－18:00	－	(1)　国民の祝日に関する法律(昭和23年法律第178号)に規定する休日(以下「祝日法による休日」という。) (2)　日曜日及び土曜日 (3)　学年始休業日　4月1日から4月6日まで (4)　夏季休業日　7月21日から8月31日まで (5)　冬季休業日　12月26日から翌年1月7日まで (6)　学年末休業日　3月25日から3月31日まで (7)　前各号に掲げるもののほか，教育委員会が特に必要があると認めた日	土・日・祝休み
79	小高坂保育園	7:30－19:00	7:30－18:00	日曜日及び国民の祝日に関する法律（昭和23年法律第178号）に定める休日並びに12月29日から翌年1月3日まで	日・祝休み
80	朝倉保育園	7:30－19:00	7:30－18:00	日曜日及び国民の祝日に関する法律（昭和23年法律第178号）に定める休日並びに12月29日から翌年1月3日まで	日・祝休み
81	一宮保育園	7:30－18:30	7:30－18:00	日曜日及び国民の祝日に関する法律（昭和23年法律第178号）に定める休日並びに12月29日から翌年1月3日まで	日・祝休み
82	中野保育園	7:30－19:00	7:30－18:00	日曜日及び国民の祝日に関する法律（昭和23年法律第178号）に定める休日並びに12月29日から翌年1月3日まで	日・祝休み
83	若葉保育園	7:30－19:00	7:30－18:00	日曜日及び国民の祝日に関する法律（昭和23年法律第178号）に定める休日並びに12月29日から翌年1月3日まで	日・祝休み
84	南海保育園	－	－	0	0
85	大津保育園	7:30－19:00	7:30－13:00	日曜日及び国民の祝日に関する法律（昭和23年法律第178号）に定める休日並びに12月29日から翌年1月3日まで	日・祝休み
86	旭保育園	7:30－19:00	7:30－13:00	日曜日及び国民の祝日に関する法律（昭和23年法律第178号）に定める休日並びに12月29日から翌年1月3日まで	日・祝休み
87	秦中央保育園	7:30－19:00	7:30－13:00	日曜日及び国民の祝日に関する法律（昭和23年法律第178号）に定める休日並びに12月29日から翌年1月3日まで	日・祝休み
88	宮前保育園	7:30－18:30	7:30－18:00	日曜日及び国民の祝日に関する法律（昭和23年法律第178号）に定める休日並びに12月29日から翌年1月3日まで	日・祝休み
89	種崎西保育園	7:30－18:30	7:30－	0	0
90	石立保育園	7:30－18:30	7:30－13:00	日曜日及び国民の祝日に関する法律（昭和23年法律第178号）に定める休日並びに12月29日か	日・祝休み

				ら翌年1月3日まで	
91	介良西部保育園	7:30ー19:00	7:30ー18:00	日曜日及び国民の祝日に関する法律（昭和23年法律第178号）に定める休日並びに12月29日から翌年1月3日まで	日・祝休み
92	河ノ瀬保育園	7:30ー18:30	7:30ー13:00	日曜日及び国民の祝日に関する法律（昭和23年法律第178号）に定める休日並びに12月29日から翌年1月3日まで	日・祝休み
93	神田みどり保育園	7:30ー18:30	7:30ー18:00	日曜日及び国民の祝日に関する法律（昭和23年法律第178号）に定める休日並びに12月29日から翌年1月3日まで	日・祝休み
94	愛善保育園	7:30ー19:00	7:30ー18:00	日曜日及び国民の祝日に関する法律（昭和23年法律第178号）に定める休日並びに12月29日から翌年1月3日まで	日・祝休み
95	とさやま保育園分園久重保育園	7:30ー18:30	8:00ー13:00	日曜日及び国民の祝日に関する法律（昭和23年法律第178号）に定める休日並びに12月29日から翌年1月3日まで	日・祝休み
96	ちより保育園	7:30ー18:30	7:30ー13:00	日曜日及び国民の祝日に関する法律（昭和23年法律第178号）に定める休日並びに12月29日から翌年1月3日まで	日・祝休み
97	かがみ保育園	7:30ー18:30	7:30ー13:00	日曜日及び国民の祝日に関する法律（昭和23年法律第178号）に定める休日並びに12月29日から翌年1月3日まで	日・祝休み
98	とさやま保育園	7:30ー18:30	7:30ー13:00	日曜日及び国民の祝日に関する法律（昭和23年法律第178号）に定める休日並びに12月29日から翌年1月3日まで	日・祝休み
99	春野弘岡上保育園	7:30ー18:30	7:30ー13:00	日曜日及び国民の祝日に関する法律（昭和23年法律第178号）に定める休日並びに12月29日から翌年1月3日まで	日・祝休み
100	春野弘岡中保育園	7:30ー19:00	7:30ー13:00	日曜日及び国民の祝日に関する法律（昭和23年法律第178号）に定める休日並びに12月29日から翌年1月3日まで	日・祝休み
101	春野中央保育園	7:30ー18:30	7:30ー13:00	日曜日及び国民の祝日に関する法律（昭和23年法律第178号）に定める休日並びに12月29日から翌年1月3日まで	日・祝休み
102	春野西保育園	7:30ー18:30	7:30ー13:00	日曜日及び国民の祝日に関する法律（昭和23年法律第178号）に定める休日並びに12月29日から翌年1月3日まで	日・祝休み
103	春野平和保育園	7:30ー19:00	7:30ー18:00	日曜日及び国民の祝日に関する法律（昭和23年法律第178号）に定める休日並びに12月29日から翌年1月3日まで	日・祝休み
104	春野東部保育園	ー	ー	ー	ー
105	春野仁西保育園	7:30ー19:00	7:30ー13:00	日曜日及び国民の祝日に関する法律（昭和23年法律第178号）に定める休日並びに12月29日から翌年1月3日まで	日・祝休み
106	さえんば保育園	7:30ー19:00	7:30ー18:00	日曜日及び国民の祝日に関する法律（昭和23年法律第178号）に定める休日並びに12月29日から翌年1月3日まで	日・祝休み
877	長浜保育園	7:30ー18:30	7:30ー13:00	日曜日及び国民の祝日に関する法律（昭和23年法律第178号）に定める休日並びに12月29日から翌年1月3日まで	日・祝休み

3.1.5 利用状況

1) 利用の推移

利用の推移は，以下に示すとおりです。

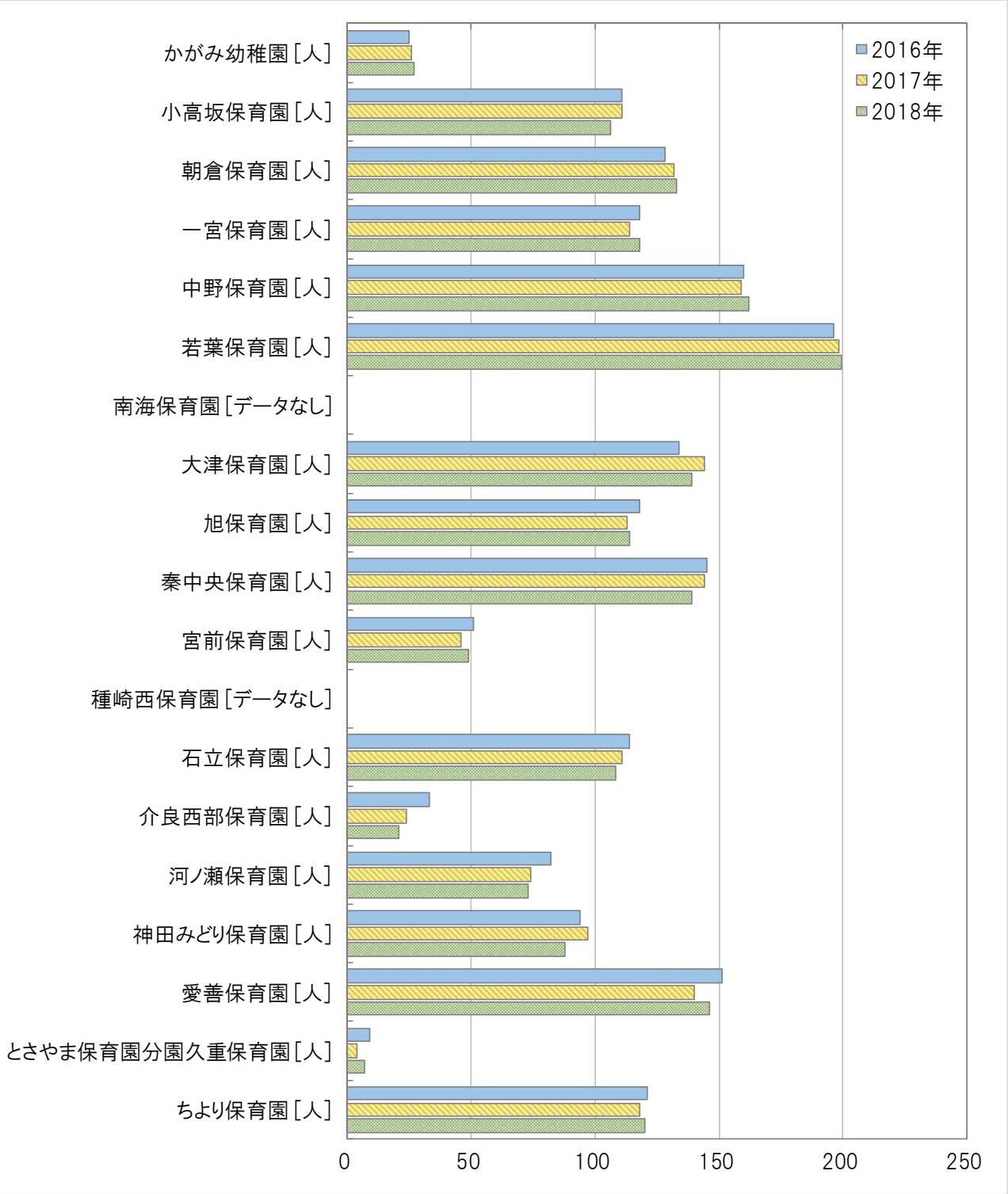

図3.4 利用状況(1)

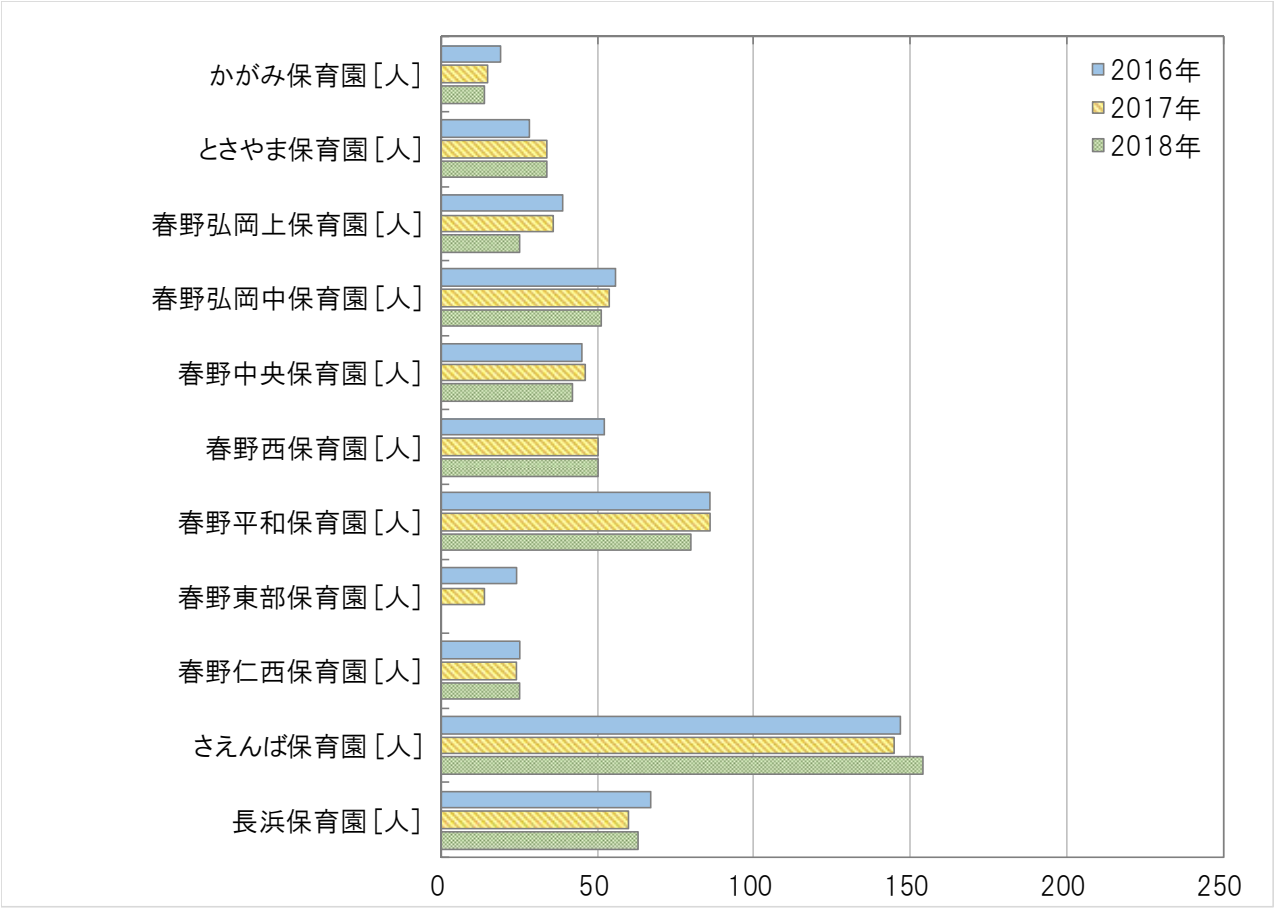
かがみ保育園［人］
とさやま保育園［人］
春野弘岡上保育園［人］
春野弘岡中保育園［人］
春野中央保育園［人］
春野西保育園［人］
春野平和保育園［人］
春野東部保育園［人］
春野仁西保育園［人］
さえんば保育園［人］
長浜保育園［人］
2016年
2017年
2018年
0
50
100
150
200
250

図3.5 利用状況(2)

表3.4 利用状況

施設番号	施設名	(㎡) 延床面積	利用数 指標名	単位	2016年	2017年	2018年	平均	利用変化 2016年→2017年	2017年→2018年
78	かがみ幼稚園	602	園児数	人	25	26	27	26	4.0%	3.8%
79	小高坂保育園	641	入所児童数	人	111	111	106	109	0.0%	-4.5%
80	朝倉保育園	1,032	入所児童数	人	128	132	133	131	3.1%	0.8%
81	一宮保育園	843	入所児童数	人	118	114	118	117	-3.4%	3.5%
82	中野保育園	986	入所児童数	人	160	159	162	160	-0.6%	1.9%
83	若葉保育園	1,489	入所児童数	人	196	198	199	198	1.0%	0.5%
84	南海保育園	597	—	—	—	—	—	—	—	—
85	大津保育園	1,405	入所児童数	人	134	144	139	139	7.5%	-3.5%
86	旭保育園	1,199	入所児童数	人	118	113	114	115	-4.2%	0.9%
87	秦中央保育園	789	入所児童数	人	145	144	139	143	-0.7%	-3.5%
88	宮前保育園	1,263	入所児童数	人	51	46	49	49	-9.8%	6.5%
89	種崎西保育園	560	入所児童数	人	—	—	—	—	—	—
90	石立保育園	789	入所児童数	人	114	111	108	111	-2.6%	-2.7%
91	介良西部保育園	592	入所児童数	人	33	24	21	26	-27.3%	-12.5%
92	河ノ瀬保育園	839	入所児童数	人	82	74	73	76	-9.8%	-1.4%
93	神田みどり保育園	689	入所児童数	人	94	97	88	93	3.2%	-9.3%
94	愛善保育園	919	入所児童数	人	151	140	146	146	-7.3%	4.3%
95	とさやま保育園分園久重保育園	184	入所児童数	人	9	4	7	7	-55.6%	75.0%
96	ちより保育園	790	入所児童数	人	121	118	120	120	-2.5%	1.7%
97	かがみ保育園	241	入所児童数	人	19	15	14	16	-21.1%	-6.7%
98	とさやま保育園	469	入所児童数	人	28	34	34	32	21.4%	0.0%
99	春野弘岡上保育園	584	入所児童数	人	39	36	25	33	-7.7%	-30.6%
100	春野弘岡中保育園	929	入所児童数	人	56	54	51	54	-3.6%	-5.6%
101	春野中央保育園	734	入所児童数	人	45	46	42	44	2.2%	-8.7%
102	春野西保育園	654	入所児童数	人	52	50	50	51	-3.8%	0.0%
103	春野平和保育園	717	入所児童数	人	86	86	80	84	0.0%	-7.0%
104	春野東部保育園	689	入所児童数	人	24	14	—	19	-41.7%	—
105	春野仁西保育園	501	入所児童数	人	25	24	25	25	-4.0%	4.2%
106	さえんば保育園	1,420	入所児童数	人	147	145	154	149	-1.4%	6.2%
877	長浜保育園	1,280	—	人	67	60	63	63	-10.4%	5.0%

2) 貸室の利用状況

貸室はありません。

3.1.6 コストの状況

1) 収支の状況

収入（2016（平成 28）年度～2018（平成 30）年度の 3 か年平均）は，全体で年間約 4 億 3,762 万円あり，国・県支出金が 0.0%，施設使用料等が 100.0%となっています。

支出（2016（平成 28）年度～2018（平成 30）年度の 3 か年平均）は，全体で年間約 30 億 1,587 万円あり，事業運営費が 95.4%，維持管理費が 4.6%となっています。

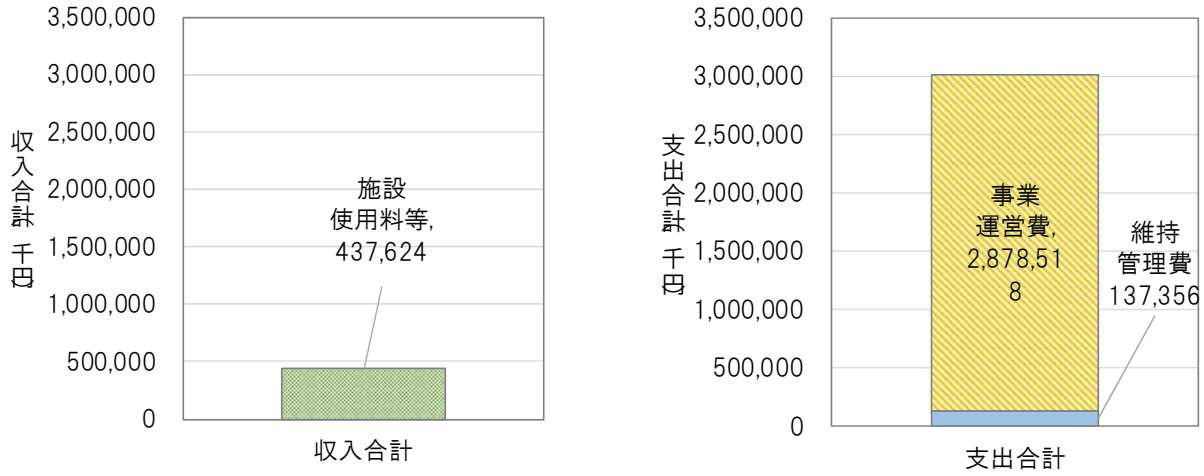

図3.6 収支の内訳

表3.5 収入（2016(平成 28)年～2018(平成 30)年の平均）

施設番号	施設名	延床面積（㎡）	管理運営形態	収入（千円） 国・県支出金等	特定財源その他収入	施設使用料等	収入合計	[参考] 指定管理利用料金収入（千円）
合計				0	0	437,624	437,624	0
%				0.0%	0.0%	100.0%	100.0%	―
78	かがみ幼稚園	602	直営	0	0	2,398	2,398	0
79	小高坂保育園	641	直営	0	0	25,239	25,239	0
80	朝倉保育園	1,032	直営	0	0	21,000	21,000	0
81	一宮保育園	843	直営	0	0	25,238	25,238	0
82	中野保育園	986	直営	0	0	33,308	33,308	0
83	若葉保育園	1,489	直営	0	0	39,988	39,988	0
84	南海保育園	597	直営	0	0	0	0	0
85	大津保育園	1,405	直営	0	0	27,630	27,630	0
86	旭保育園	1,199	直営	0	0	24,631	24,631	0
87	秦中央保育園	789	直営	0	0	26,284	26,284	0
88	宮前保育園	1,263	直営	0	0	6,747	6,747	0
89	種崎西保育園	560	直営	0	0	28	28	0
90	石立保育園	789	直営	0	0	18,202	18,202	0
91	介良西部保育園	592	直営	0	0	3,292	3,292	0
92	河ノ瀬保育園	839	直営	0	0	13,176	13,176	0
93	神田みどり保育園	689	直営	0	0	10,965	10,965	0
94	愛善保育園	919	直営	0	0	27,951	27,951	0
95	とさやま保育園分園久重保育園	184	直営	0	0	893	893	0
96	ちより保育園	790	直営	0	0	27,527	27,527	0
97	かがみ保育園	241	直営	0	0	2,451	2,451	0
98	とさやま保育園	469	直営	0	0	5,091	5,091	0
99	春野弘岡上保育園	584	直営	0	0	5,103	5,103	0
100	春野弘岡中保育園	929	直営	0	0	8,931	8,931	0
101	春野中央保育園	734	直営	0	0	7,270	7,270	0
102	春野西保育園	654	直営	0	0	9,741	9,741	0
103	春野平和保育園	717	直営	0	0	17,207	17,207	0
104	春野東部保育園	689	直営	0	0	2,193	2,193	0
105	春野仁西保育園	501	直営	0	0	3,734	3,734	0
106	さえんば保育園	1,420	直営	0	0	33,536	33,536	0
877	長浜保育園	1,280	直営	0	0	7,870	7,870	0

表3.6 支出（2016(平成 28)年～2018(平成 30)年の平均）

施設番号	施設名	延床面積（㎡）	管理運営形態	支出（千円） 維持管理費	事業運営費	支出合計	減価償却費（千円）
			合計	137,356	2,878,518	3,015,874	
			%	4.6%	95.4%	100.0%	
78	かがみ幼稚園	602	直営	1,653	24,802	26,455	5,370
79	小高坂保育園	641	直営	8,180	102,093	110,273	6,390
80	朝倉保育園	1,032	直営	5,655	153,118	158,773	4,044
81	一宮保育園	843	直営	5,865	141,253	147,118	7,319
82	中野保育園	986	直営	7,111	156,549	163,660	6,338
83	若葉保育園	1,489	直営	8,262	213,090	221,352	9,739
84	南海保育園	597	直営	0	0	0	0
85	大津保育園	1,405	直営	5,225	141,706	146,931	16,168
86	旭保育園	1,199	直営	5,148	128,970	134,118	7,440
87	秦中央保育園	789	直営	5,918	148,072	153,990	2,979
88	宮前保育園	1,263	直営	3,181	104,754	107,935	16,506
89	種崎西保育園	560	直営	1,060	61	1,121	1,257
90	石立保育園	789	直営	6,800	173,132	179,932	3,309
91	介良西部保育園	592	直営	3,941	58,853	62,794	2,543
92	河ノ瀬保育園	839	直営	5,551	116,895	122,446	3,297
93	神田みどり保育園	689	直営	4,324	119,859	124,183	2,690
94	愛善保育園	919	直営	10,303	165,477	175,780	8,521
95	とさやま保育園分園久重保育園	184	直営	1,368	18,376	19,744	1,904
96	ちより保育園	790	直営	5,400	163,279	168,679	5,319
97	かがみ保育園	241	直営	3,260	32,621	35,881	3,289
98	とさやま保育園	469	直営	1,888	39,464	41,352	4,392
99	春野弘岡上保育園	584	直営	2,910	53,082	55,992	2,092
100	春野弘岡中保育園	929	直営	3,154	84,879	88,033	9,284
101	春野中央保育園	734	直営	4,759	61,082	65,841	3,676
102	春野西保育園	654	直営	3,458	62,085	65,543	2,808
103	春野平和保育園	717	直営	5,296	94,462	99,758	3,374
104	春野東部保育園	689	直営	2,755	527	3,282	3,099
105	春野仁西保育園	501	直営	2,447	47,505	49,952	1,602
106	さえんば保育園	1,420	直営	8,526	182,692	191,218	6,049
877	長浜保育園	1,280	直営	3,959	89,780	93,739	5,668

2) 維持管理費の比較

維持管理費は，以下に示すとおりです。

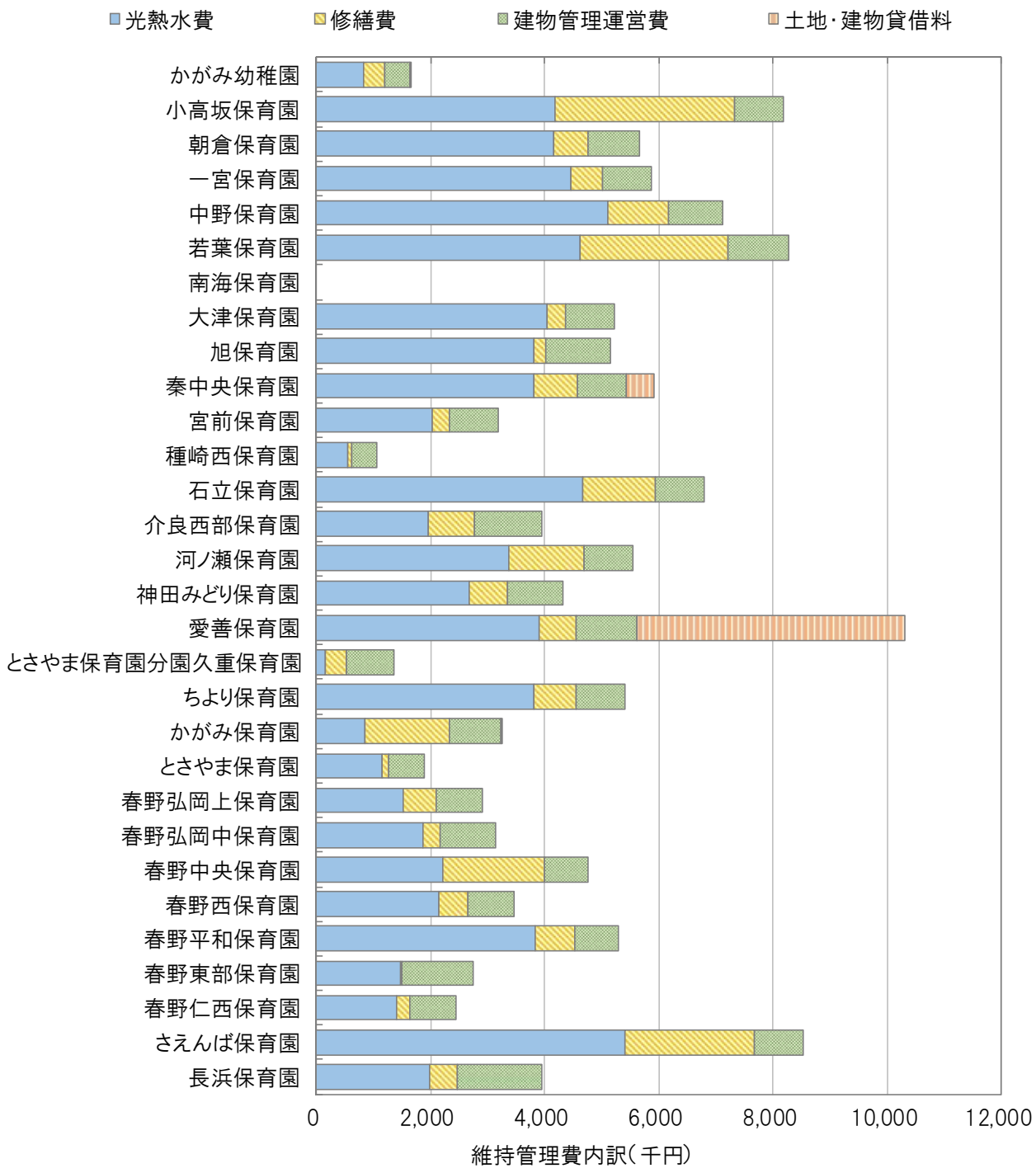

図3.7 維持管理費内訳

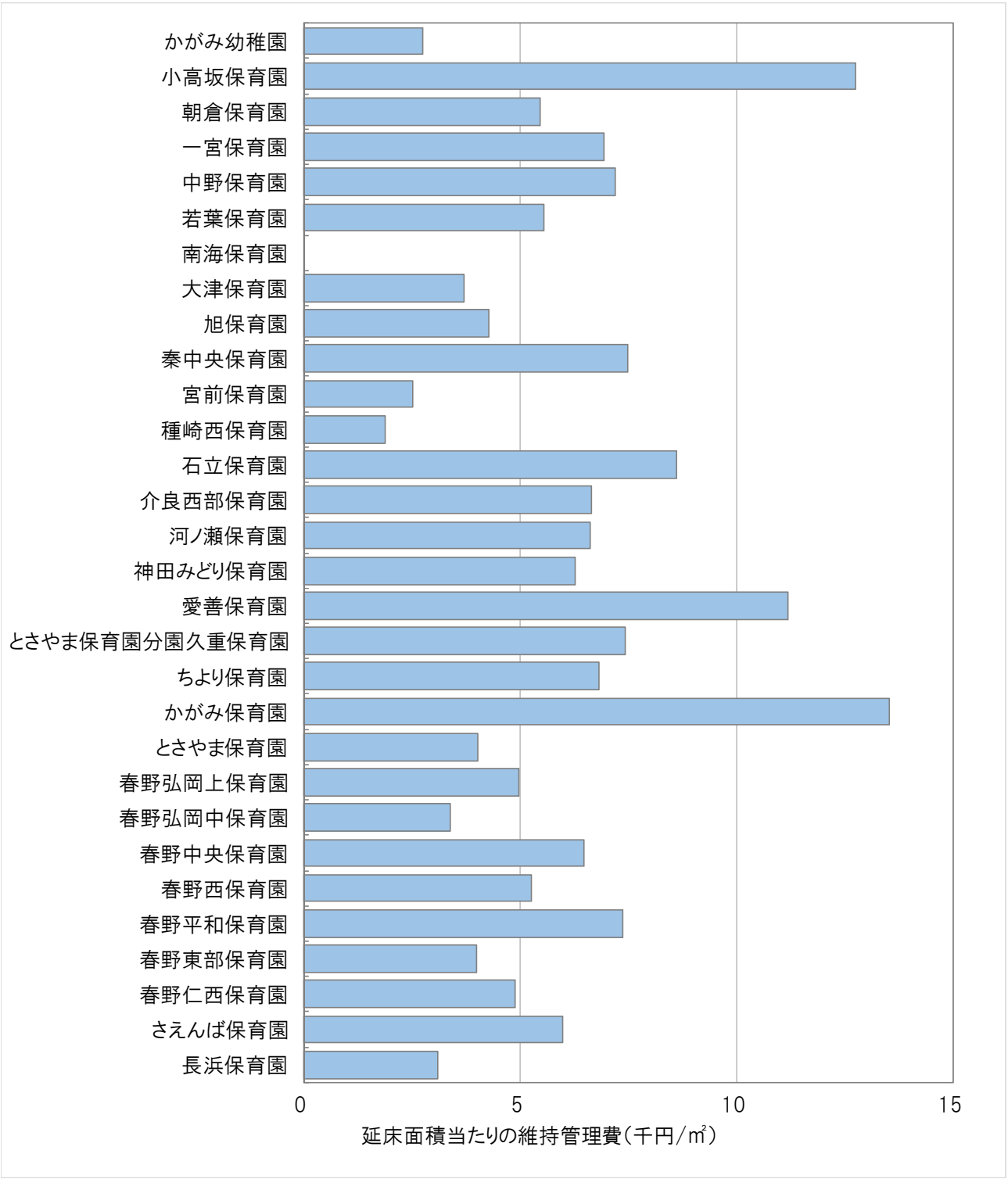

図3.8 延床面積当たりの維持管理費

表3.7 維持管理費

施設番号	施設名	延床面積（㎡）	管理運営形態	維持管理費（千円） 光熱水費	修繕費	建物管理運営費	土地建物貸借料	合計	延床面積当たり維持管理費（千円/㎡）
			小計	82,039	24,276	25,819	5,222	137,356	ー
			%	59.7%	17.7%	18.8%	3.8%	100.0%	ー
78	かがみ幼稚園	602	直営	826	370	447	10	1,653	2.7
79	小高坂保育園	641	直営	4,173	3,154	853	0	8,180	12.8
80	朝倉保育園	1,032	直営	4,150	620	885	0	5,655	5.5
81	一宮保育園	843	直営	4,452	560	853	0	5,865	7.0
82	中野保育園	986	直営	5,111	1,051	949	0	7,111	7.2
83	若葉保育園	1,489	直営	4,622	2,587	1,053	0	8,262	5.5
84	南海保育園	597	直営	0	0	0	0	0	0.0
85	大津保育園	1,405	直営	4,051	321	853	0	5,225	3.7
86	旭保育園	1,199	直営	3,820	209	1,119	0	5,148	4.3
87	秦中央保育園	789	直営	3,806	761	870	481	5,918	7.5
88	宮前保育園	1,263	直営	2,025	303	853	0	3,181	2.5
89	種崎西保育園	560	直営	552	82	426	0	1,060	1.9
90	石立保育園	789	直営	4,663	1,284	853	0	6,800	8.6
91	介良西部保育園	592	直営	1,968	795	1,178	0	3,941	6.7
92	河ノ瀬保育園	839	直営	3,377	1,321	853	0	5,551	6.6
93	神田みどり保育園	689	直営	2,688	666	970	0	4,324	6.3
94	愛善保育園	919	直営	3,903	650	1,053	4,697	10,303	11.2
95	とさやま保育園分園久重保育園	184	直営	153	389	826	0	1,368	7.4
96	ちより保育園	790	直営	3,819	728	853	0	5,400	6.8
97	かがみ保育園	241	直営	864	1,462	899	35	3,260	13.5
98	とさやま保育園	469	直営	1,148	114	626	0	1,888	4.0
99	春野弘岡上保育園	584	直営	1,526	573	811	0	2,910	5.0
100	春野弘岡中保育園	929	直営	1,865	311	978	0	3,154	3.4
101	春野中央保育園	734	直営	2,217	1,771	771	0	4,759	6.5
102	春野西保育園	654	直営	2,151	496	811	0	3,458	5.3
103	春野平和保育園	717	直営	3,831	694	771	0	5,296	7.4
104	春野東部保育園	689	直営	1,475	24	1,256	0	2,755	4.0
105	春野仁西保育園	501	直営	1,409	227	811	0	2,447	4.9
106	さえんば保育園	1,420	直営	5,406	2,266	854	0	8,526	6.0
877	長浜保育園	1,280	直営	1,988	487	1,484	0	3,959	3.1

3) 事業運営費の比較

事業運営費は，以下に示すとおりです。

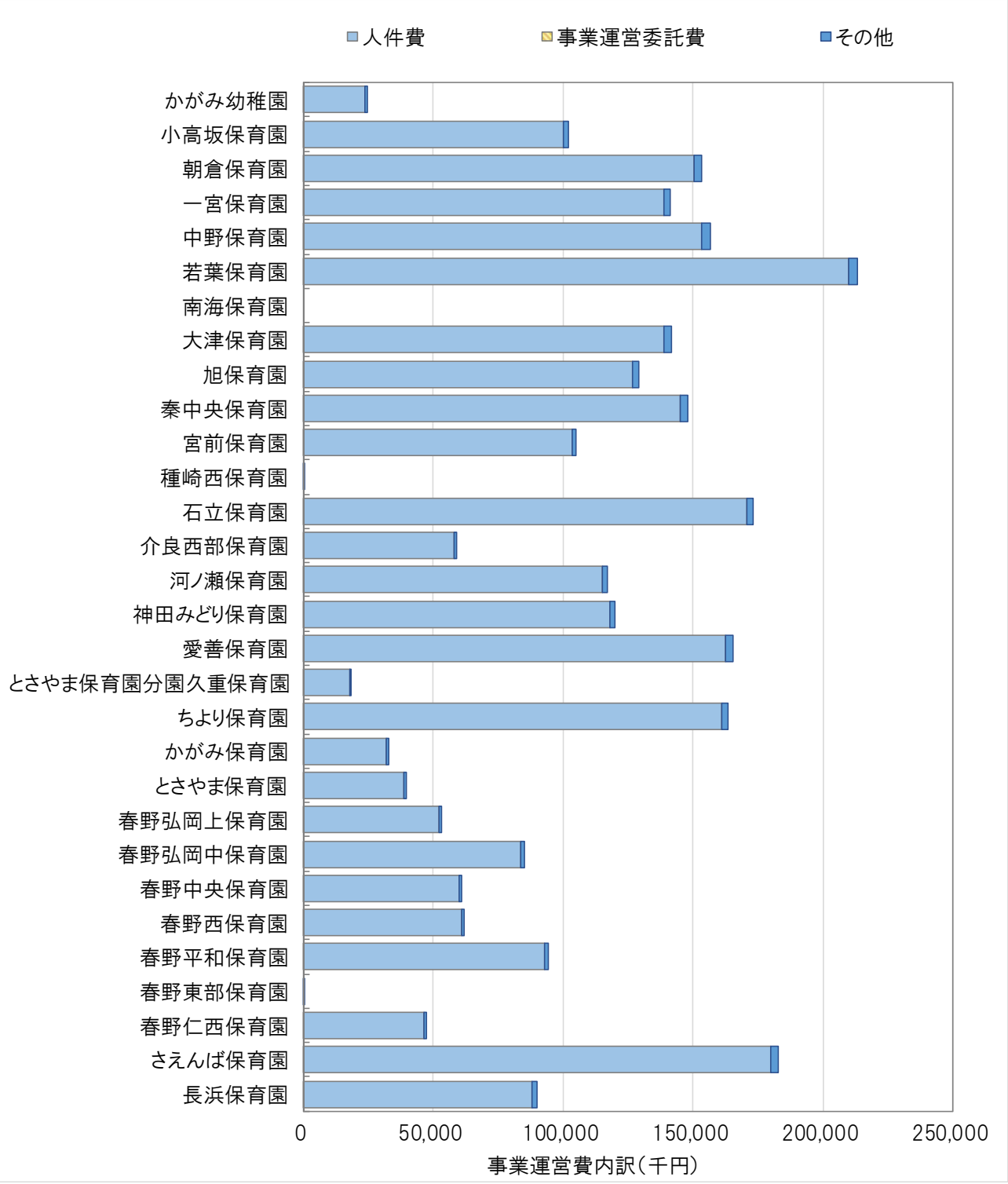

図3.9 事業運営費内訳

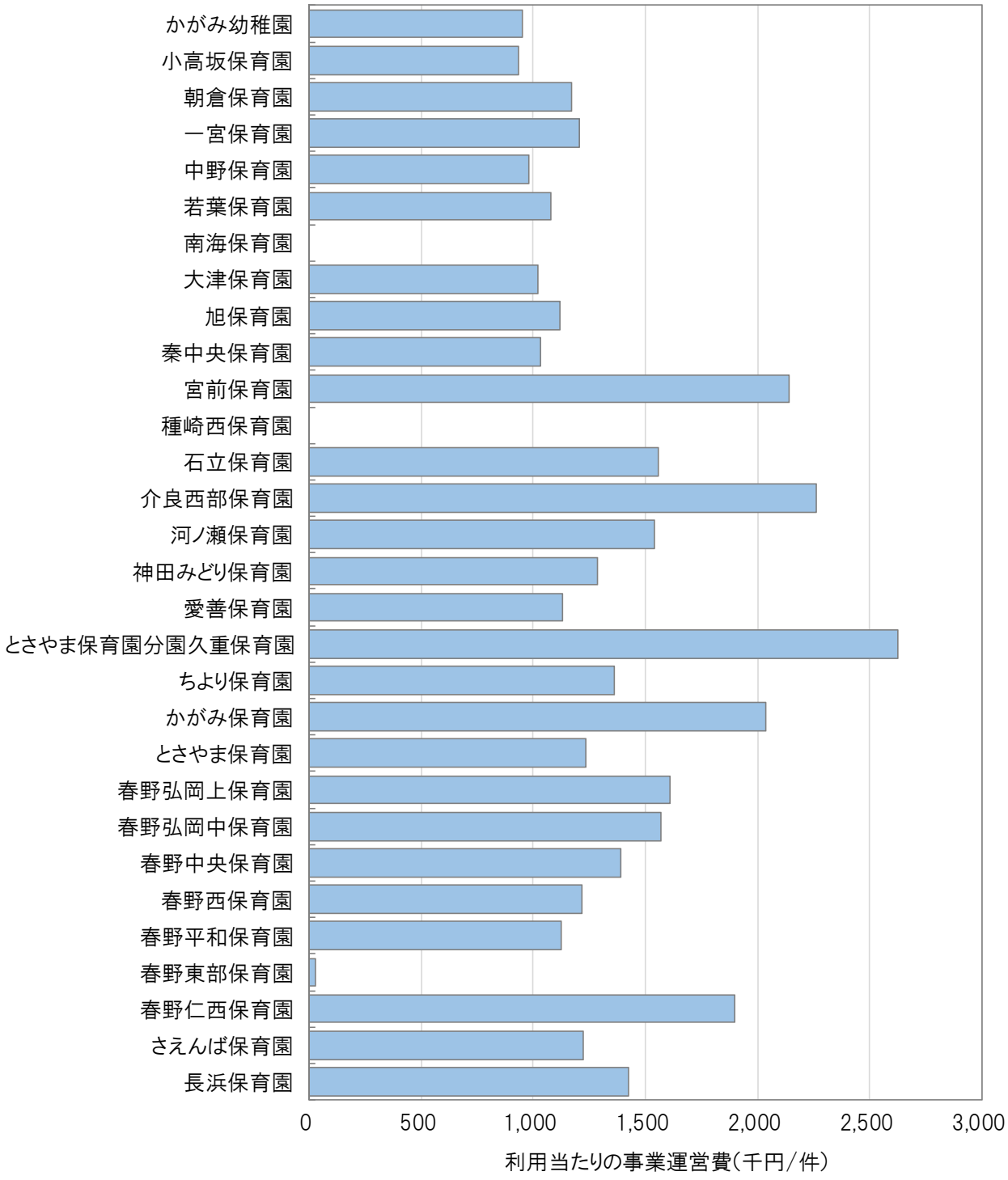

図3.10 利用当たりの事業運営費

表3.8 事業運営費

施設番号	施設名	延床面積（㎡）	管理運営形態	利用数 数量	利用数 単位	事業運営費（千円） 人件費	事業運営費（千円） 事業運営委託費	事業運営費（千円） その他	事業運営費（千円） 合計	利用当たり運営費 利用事業 数量	利用当たり運営費 単位
小計				―	―	2,826,371	0	52,147	2,878,518	―	―
%				―	―	98.2%	0.0%	1.8%	100.0%	―	―
78	かがみ幼稚園	602	直営	26	人	23,761	0	1,041	24,802	953.9	千円/人
79	小高坂保育園	641	直営	109	人	99,836	0	2,257	102,093	936.6	千円/人
80	朝倉保育園	1,032	直営	131	人	150,538	0	2,580	153,118	1,168.8	千円/人
81	一宮保育園	843	直営	117	人	138,925	0	2,328	141,253	1,207.3	千円/人
82	中野保育園	986	直営	160	人	153,447	0	3,102	156,549	978.4	千円/人
83	若葉保育園	1,489	直営	198	人	209,695	0	3,395	213,090	1,076.2	千円/人
84	南海保育園	597	直営	―	―	0	0	0	0	―	―
85	大津保育園	1,405	直営	139	人	138,893	0	2,813	141,706	1,019.5	千円/人
86	旭保育園	1,199	直営	115	人	126,778	0	2,192	128,970	1,121.5	千円/人
87	秦中央保育園	789	直営	143	人	144,983	0	3,089	148,072	1,035.5	千円/人
88	宮前保育園	1,263	直営	49	人	103,268	0	1,486	104,754	2,137.8	千円/人
89	種崎西保育園	560	直営	―	人	0	0	61	61	―	千円/人
90	石立保育園	789	直営	111	人	170,606	0	2,526	173,132	1,559.7	千円/人
91	介良西部保育園	592	直営	26	人	57,838	0	1,015	58,853	2,263.6	千円/人
92	河ノ瀬保育園	839	直営	76	人	115,142	0	1,753	116,895	1,538.1	千円/人
93	神田みどり保育園	689	直営	93	人	117,790	0	2,069	119,859	1,288.8	千円/人
94	愛善保育園	919	直営	146	人	162,435	0	3,042	165,477	1,133.4	千円/人
95	とさやま保育園分園久重保育園	184	直営	7	人	17,954	0	422	18,376	2,625.1	千円/人
96	ちより保育園	790	直営	120	人	160,823	0	2,456	163,279	1,360.7	千円/人
97	かがみ保育園	241	直営	16	人	31,964	0	657	32,621	2,038.8	千円/人
98	とさやま保育園	469	直営	32	人	38,555	0	909	39,464	1,233.3	千円/人
99	春野弘岡上保育園	584	直営	33	人	52,031	0	1,051	53,082	1,608.5	千円/人
100	春野弘岡中保育園	929	直営	54	人	83,461	0	1,418	84,879	1,571.8	千円/人
101	春野中央保育園	734	直営	44	人	59,952	0	1,130	61,082	1,388.2	千円/人
102	春野西保育園	654	直営	51	人	60,736	0	1,349	62,085	1,217.4	千円/人
103	春野平和保育園	717	直営	84	人	92,700	0	1,762	94,462	1,124.5	千円/人
104	春野東部保育園	689	直営	19	人	0	0	527	527	27.7	千円/人
105	春野仁西保育園	501	直営	25	人	46,476	0	1,029	47,505	1,900.2	千円/人
106	さえんば保育園	1,420	直営	149	人	179,845	0	2,847	182,692	1,226.1	千円/人
877	長浜保育園	1,280	直営	63	人	87,939	0	1,841	89,780	1,425.1	千円/人

3.2 児童館　［幼児・児童施設］

3.2.1 建物の状況

児童館は 12 棟が整備されています。

表3.9 建物棟一覧

棟番号	施設名	建物名	建設年度	延床面積（㎡）	構造形式
107-1	高知市一宮児童館	一宮児童館（既存部分）	S51	217.11	鉄骨造
107-2	高知市一宮児童館	一宮児童館増築部分（遊戯室）	H2	40.48	鉄骨造
108-1	高知市長浜児童館	高知市長浜児童館	S53	490.50	鉄筋コンクリート造
109-1	高知市介良児童館（介良西部会館）	介良西部会館（介良児童館）	S55	477.34	鉄筋コンクリート造
110-1	高知市河ノ瀬児童館	河ノ瀬児童館学習室	H1	41.60	鉄骨造
110-2	高知市河ノ瀬児童館	河ノ瀬児童館	S56	307.78	鉄筋コンクリート造
110-3	高知市河ノ瀬児童館	河ノ瀬児童館渡り廊下	H1	5.85	鉄骨造
111-1	高知市小石木児童館（小石木会館）	小石木会館（小石木児童館）	S56	480.94	鉄筋コンクリート造
112-1	高知市西山児童館	西山児童館	S58	302.74	鉄筋コンクリート造
113-1	高知市南横児童館（南横会館）	南横児童館	S57	486.70	鉄筋コンクリート造
114-1	高知市小高坂児童館（小高坂総合会館）	小高坂児童館本館	S59	304.24	鉄筋コンクリート造
114-2	高知市小高坂児童館（小高坂総合会館）	小高坂児童館自転車置き場	S59	4.90	軽量鉄骨造（プレハブ含む）

3.2.2 建設年度別配置状況

建設年度別に延床面積を見ると，全体の 97.2%の施設が建設後 30 年以上経過しています。

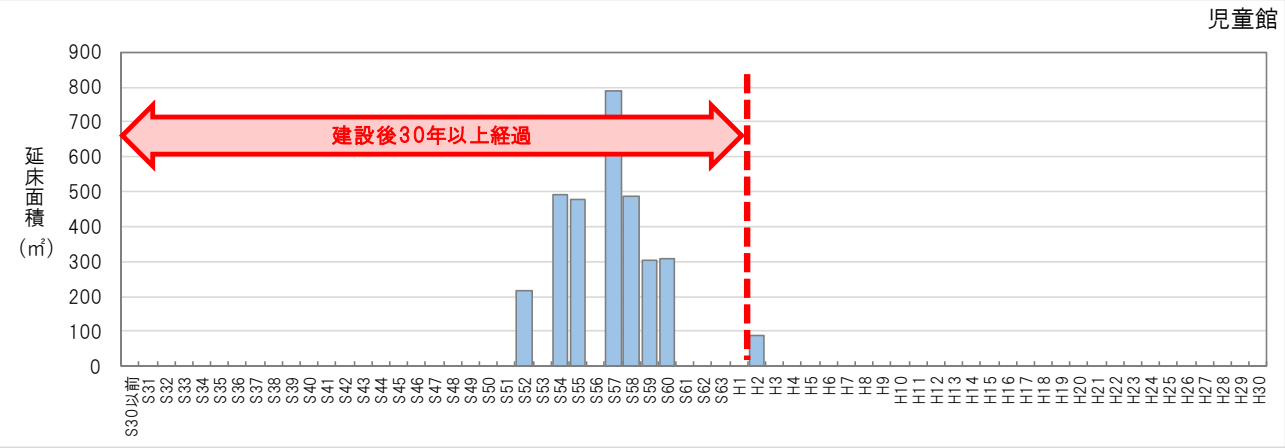

図3.11 建設年度別配置状況

3.2.3 耐震診断・改修の実施状況

状況が把握されている棟の耐震診断・改修の実施状況は，以下に示すとおりです。

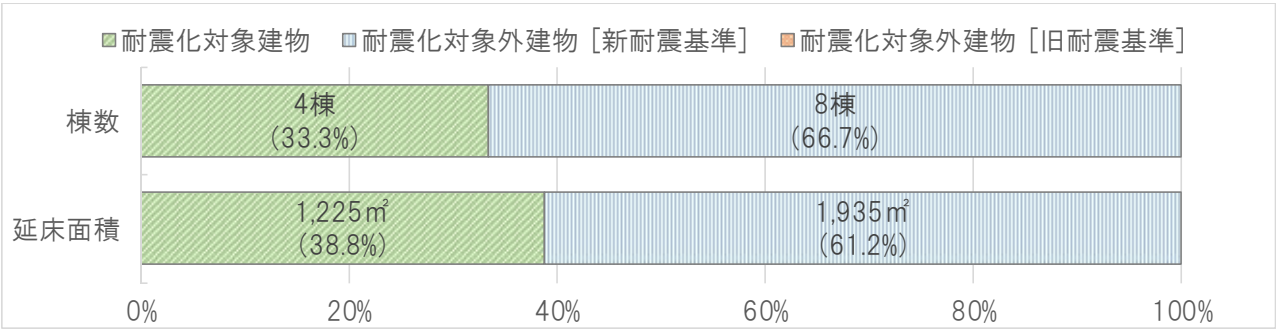

図3.12 耐震化対象建物状況

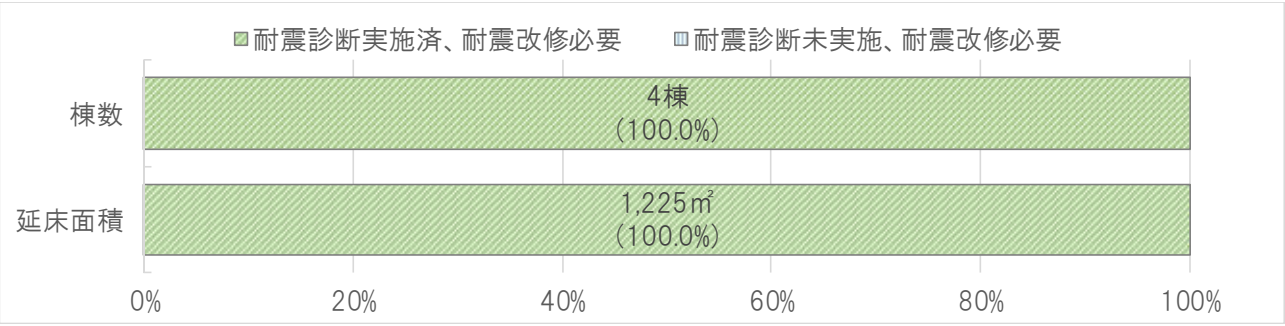

図3.13 耐震診断・改修の実施状況

3.2.4 管理運営の状況

開館状況は，以下に示すとおりです。

表3.10 開館状況一覧

施設番号	施設名	開館時間		備考	定期休館日
		平日	土日祝	土日祝で異なる場合等	
107	高知市一宮児童館	13:00－18:00	9:00－14:00	日曜日，国民の祝日に関する法律（昭和23年法律第178号）に規定する休日（こどもの日を除く。），12月29日から翌年の1月３日までの日（前項目に掲げる日を除く。）	日・祝休み
108	高知市長浜児童館	13:00－18:00	9:00－14:00	日曜日，国民の祝日に関する法律（昭和23年法律第178号）に規定する休日（こどもの日を除く。），12月29日から翌年の1月３日までの日（前項目に掲げる日を除く。）	日・祝休み
109	高知市介良児童館（介良西部会館）	13:00－18:00	9:00－14:00	日曜日，国民の祝日に関する法律（昭和23年法律第178号）に規定する休日（こどもの日を除く。），12月29日から翌年の1月３日までの日（前項目に掲げる日を除く。）	日・祝休み
110	高知市河ノ瀬児童館	13:00－18:00	9:00－14:00	日曜日，国民の祝日に関する法律（昭和23年法律第178号）に規定する休日（こどもの日を除く。），12月29日から翌年の1月３日までの日（前項目に掲げる日を除く。）	日・祝休み
111	高知市小石木児童館（小石木会館）	13:00－18:00	9:00－14:00	日曜日，国民の祝日に関する法律（昭和23年法律第178号）に規定する休日（こどもの日を除く。），12月29日から翌年の1月３日までの日（前項目に掲げる日を除く。）	日・祝休み
112	高知市西山児童館	13:00－18:00	9:00－14:00	日曜日，国民の祝日に関する法律（昭和23年法律第178号）に規定する休日（こどもの日を除く。），12月29日から翌年の1月３日までの日（前項目に掲げる日を除く。）	日・祝休み
113	高知市南横児童館（南横会館）	13:00－18:00	9:00－14:00	日曜日，国民の祝日に関する法律（昭和23年法律第178号）に規定する休日（こどもの日を除く。），12月29日から翌年の1月３日までの日（前項目に掲げる日を除く。）	日・祝休み
114	高知市小高坂児童館（小高坂総合会館）	13:00－18:00	9:00－14:00	日曜日，国民の祝日に関する法律（昭和23年法律第178号）に規定する休日（こどもの日を除く。），12月29日から翌年の1月３日までの日（前項目に掲げる日を除く。）	日・祝休み
115	高知市朝倉児童館（高知市立朝倉総合市民会館）	13:00－18:00	9:00－14:00	日曜日，国民の祝日に関する法律（昭和23年法律第178号）に規定する休日（こどもの日を除く。），12月29日から翌年の1月３日までの日（前項目に掲げる日を除く。）	日・祝休み

3.2.5 利用の状況

1) 利用の推移

利用の推移は，以下に示すとおりです。

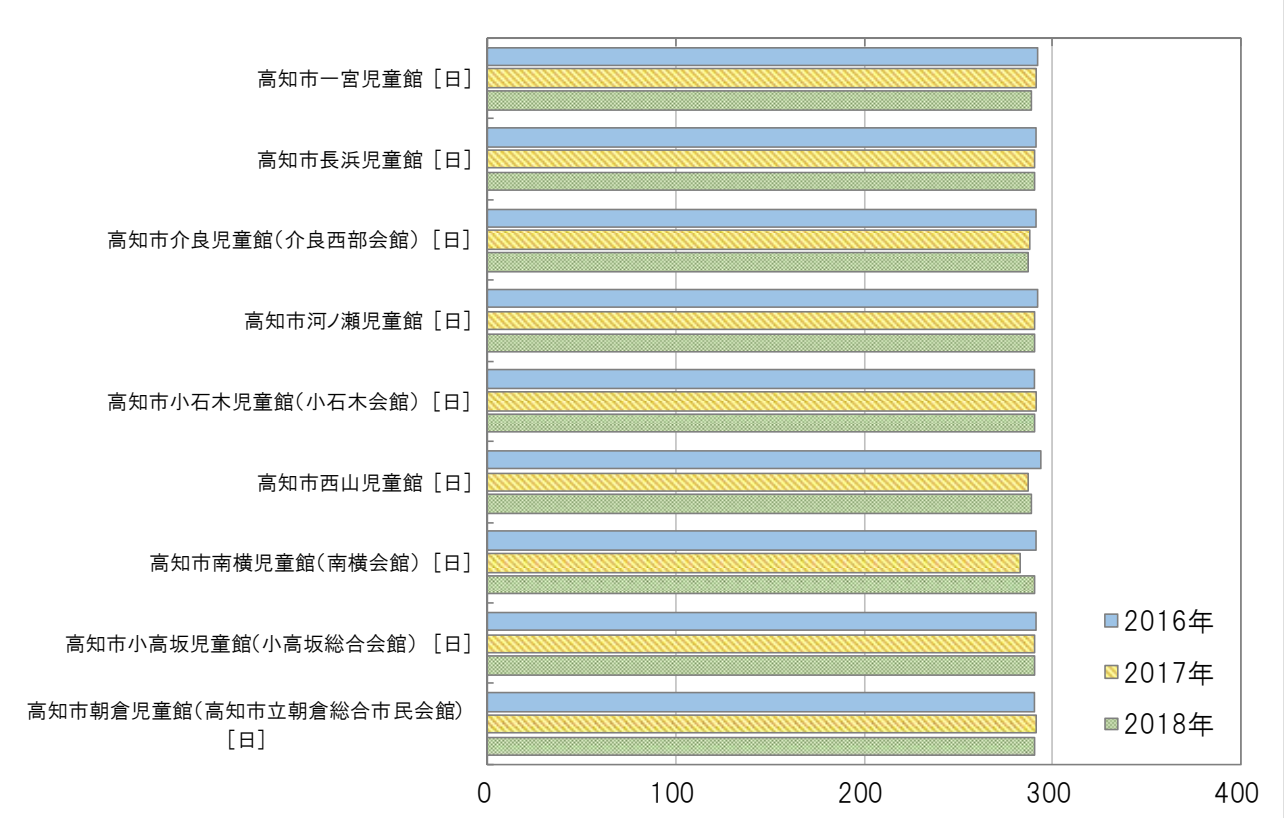

図3.14 利用状況

表3.11 利用状況

施設番号	施設名	(㎡) 延床面積	利用数						利用変化	
			指標名	単位	2016年	2017年	2018年	平均	2016年→2017年	2017年→2018年
107	高知市一宮児童館	258	子ども会開催件数（１日単位）	日	292	291	289	291	-0.3%	-0.7%
108	高知市長浜児童館	491	子ども会開催件数（１日単位）	日	291	290	290	290	-0.3%	0.0%
109	高知市介良児童館（介良西部会館）	312	子ども会開催件数（１日単位）	日	291	288	287	289	-1.0%	-0.3%
110	高知市河ノ瀬児童館	355	子ども会開催件数（１日単位）	日	292	290	290	291	-0.7%	0.0%
111	高知市小石木児童館（小石木会館）	313	子ども会開催件数（１日単位）	日	290	291	290	290	0.3%	-0.3%
112	高知市西山児童館	303	子ども会開催件数（１日単位）	日	294	287	289	290	-2.4%	0.7%
113	高知市南横児童館（南横会館）	318	子ども会開催件数（１日単位）	日	291	283	290	288	-2.7%	2.5%
114	高知市小高坂児童館（小高坂総合会館）	309	子ども会開催件数（１日単位）	日	291	290	290	290	-0.3%	0.0%
115	高知市朝倉児童館（高知市立朝倉総合市民会館）	0	子ども会開催件数（１日単位）	日	290	291	290	290	0.3%	-0.3%

2) 貸室の利用状況

貸室はありません。

3.2.6 コストの状況

1) 収支の状況

収入（2016（平成 28）年度～2018（平成 30）年度の 3 か年平均）はありません。

支出（2016（平成 28）年度～2018（平成 30）年度の 3 か年平均）は，全体で年間約 4,401 万円あり，事業運営費が 81.9%，維持管理費が 18.1%となっています。

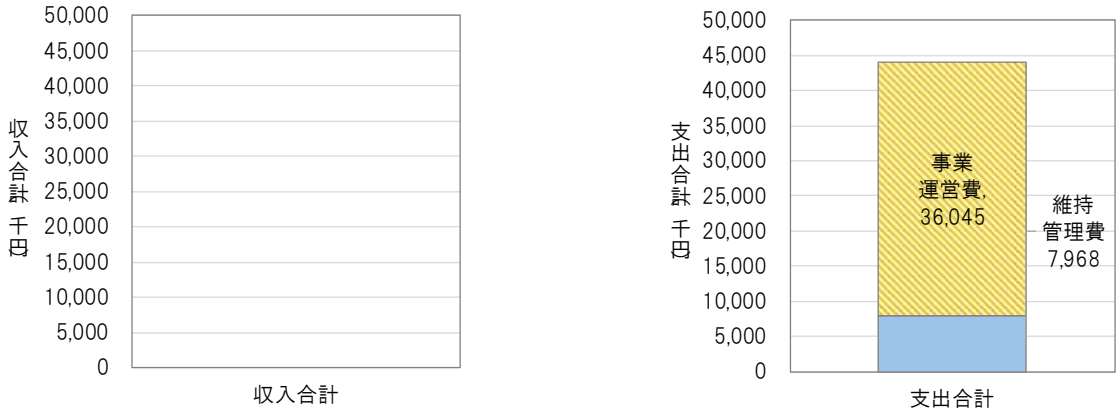

図3.15 収支内訳

表3.12 収入（2016(平成 28)年～2018(平成 30)年の平均）

施設番号	施設名	延床面積（㎡）	管理運営形態	収入（千円） 国・県支出金等	特定財源その他収入	施設使用料等	収入合計	[参考] 指定管理利用料金収入（千円）
合計				0	0	0	0	0
%				－	－	－	－	－
107	高知市一宮児童館	258	直営	0	0	0	0	0
108	高知市長浜児童館	491	直営	0	0	0	0	0
109	高知市介良児童館(介良西部会館)	312	直営	0	0	0	0	0
110	高知市河ノ瀬児童館	355	直営	0	0	0	0	0
111	高知市小石木児童館(小石木会館)	313	直営	0	0	0	0	0
112	高知市西山児童館	303	直営	0	0	0	0	0
113	高知市南横児童館（南横会館）	318	直営	0	0	0	0	0
114	高知市小高坂児童館（小高坂総合会館）	309	直営	0	0	0	0	0
115	高知市朝倉児童館（高知市立朝倉総合市民会館）	0	直営	0	0	0	0	0

表3.13 支出（2016(平成 28)年～2018(平成 30)年の平均）

施設番号	施設名	延床面積（㎡）	管理運営形態	支出（千円） 維持管理費	事業運営費	支出合計	減価償却費（千円）
合計				7,968	36,045	44,013	
%				18.1%	81.9%	100.0%	
107	高知市一宮児童館	258	直営	575	3,825	4,400	502
108	高知市長浜児童館	491	直営	1,580	6,939	8,519	1,079
109	高知市介良児童館（介良西部会館）	312	直営	1,225	3,056	4,281	1,361
110	高知市河ノ瀬児童館	355	直営	1,034	3,850	4,884	1,582
111	高知市小石木児童館（小石木会館）	313	直営	820	3,888	4,708	1,591
112	高知市西山児童館	303	直営	785	3,050	3,835	868
113	高知市南横児童館（南横会館）	318	直営	1,113	3,047	4,160	1,145
114	高知市小高坂児童館（小高坂総合会館）	309	直営	822	3,043	3,865	909
115	高知市朝倉児童館（高知市立朝倉総合市民会館）	0	直営	14	5,347	5,361	0

2) 維持管理費の比較

維持管理費は，以下に示すとおりです。

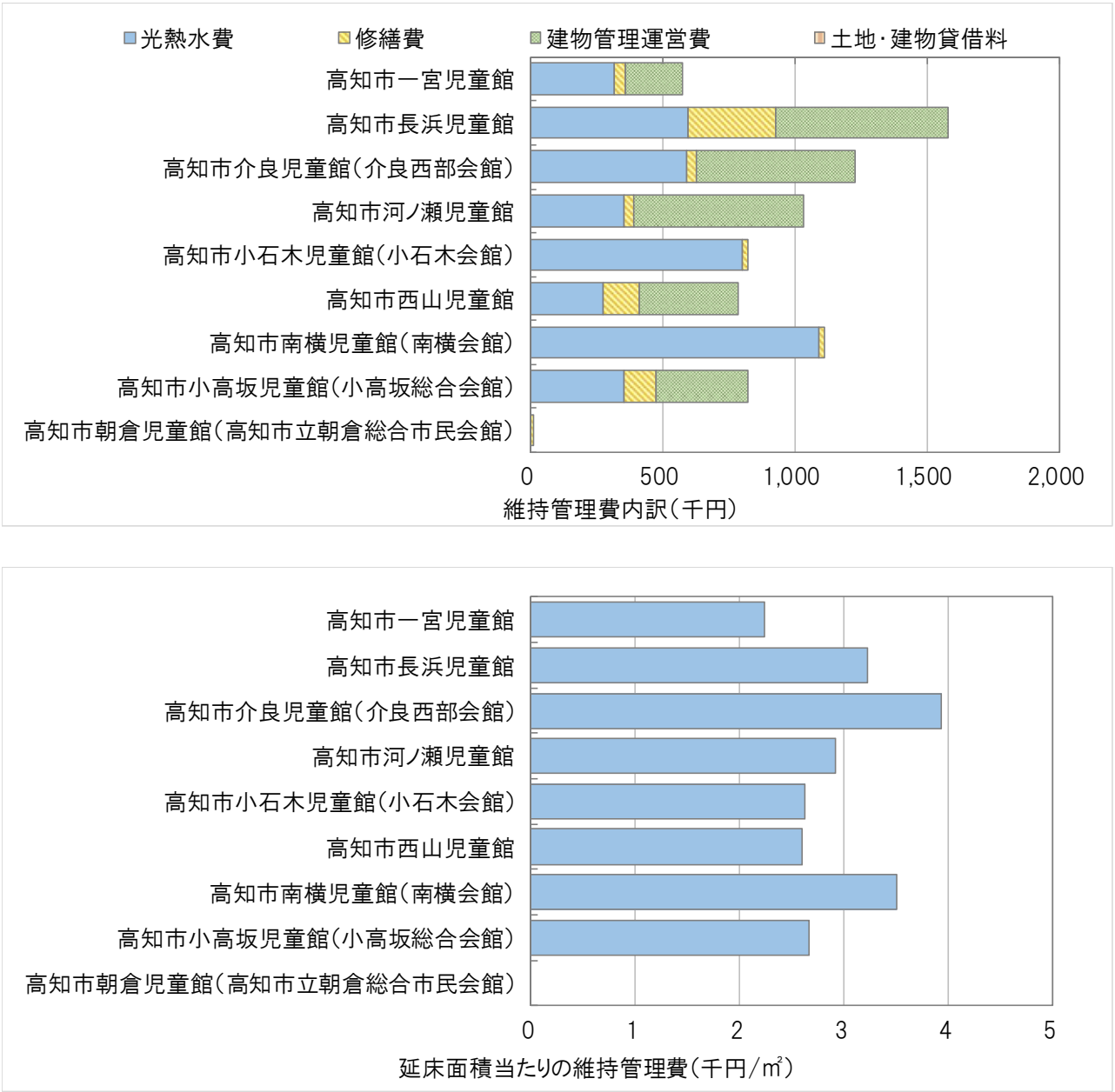

図3.16 維持管理費内訳及び延床面積当たりの維持管理費

表3.14 維持管理費

施設番号	施設名	延床面積（㎡）	管理運営形態	維持管理費（千円） 光熱水費	修繕費	建物管理運営費	土地建物貸借料	合計	延床面積当たり維持管理費（千円/㎡）
			小計	4,379	758	2,831	0	7,968	―
			%	55.0%	9.5%	35.5%	0.0%	100.0%	―
107	高知市一宮児童館	258	直営	317	42	216	0	575	2.2
108	高知市長浜児童館	491	直営	596	329	655	0	1,580	3.2
109	高知市介良児童館（介良西部会館）	312	直営	591	39	595	0	1,225	3.9
110	高知市河ノ瀬児童館	355	直営	353	37	644	0	1,034	2.9
111	高知市小石木児童館（小石木会館）	313	直営	799	21	0	0	820	2.6
112	高知市西山児童館	303	直営	276	137	372	0	785	2.6
113	高知市南横児童館（南横会館）	318	直営	1,091	22	0	0	1,113	3.5
114	高知市小高坂児童館（小高坂総合会館）	309	直営	356	117	349	0	822	2.7
115	高知市朝倉児童館（高知市立朝倉総合市民会館）	0	直営	0	14	0	0	14	

3) 事業運営費の比較

事業運営費は，以下に示すとおりです。

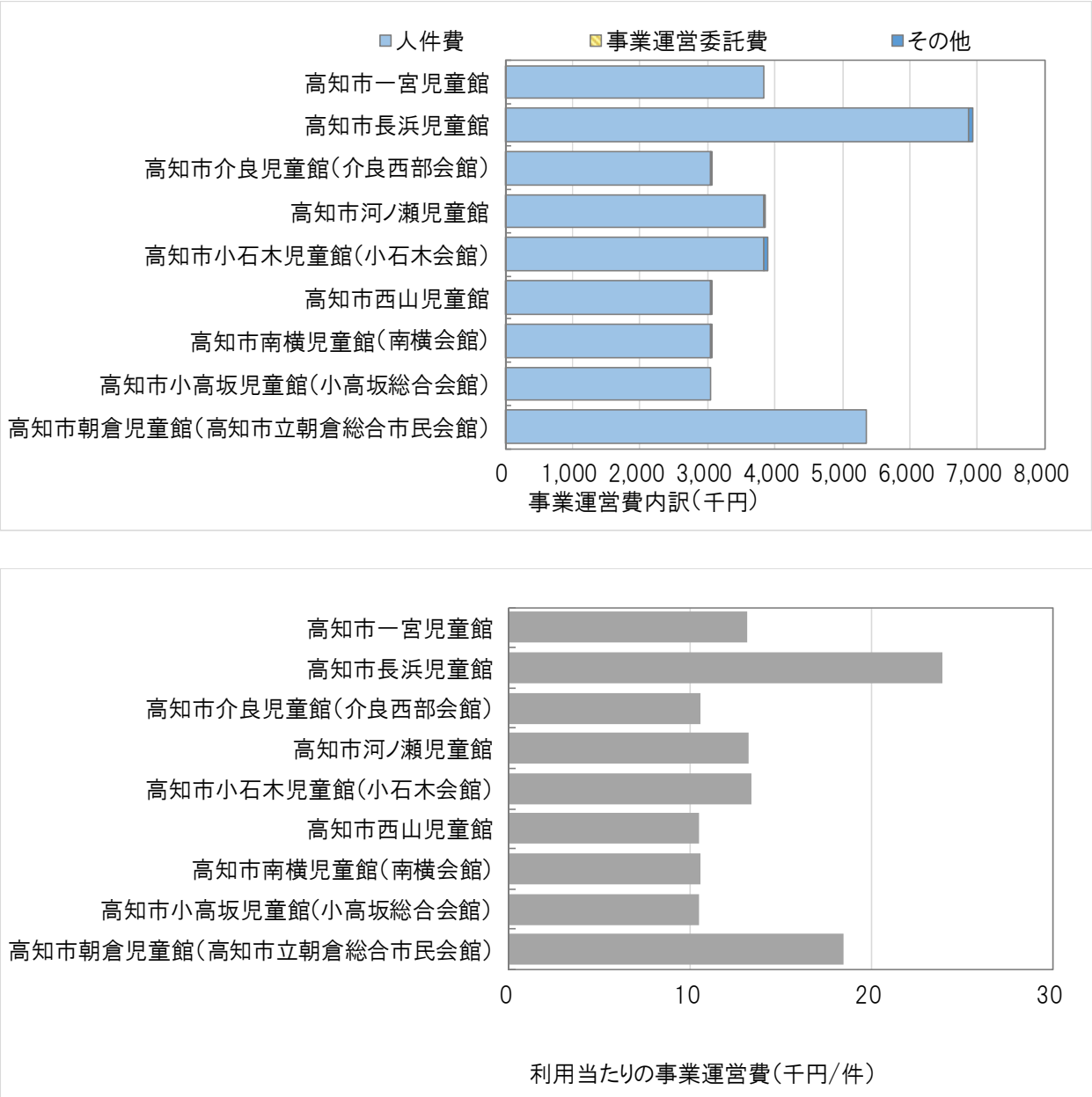

図3.17 事業運営費内訳及び利用当たりの事業運営費

表3.15 事業運営費

施設番号	施設名	延床面積（㎡）	管理運営形態	利用数		事業運営費（千円）				利用事業当たり運営費	
				数量	単位	人件費	事業運営委託費	その他	合計	数量	単位
			小計	—	—	35,863	0	182	36,045	—	—
			%	—	—	99.5%	0.0%	0.5%	100.0%	—	—
107	高知市一宮児童館	258	直営	291	日	3,825	0	0	3,825	13.1	千円/日
108	高知市長浜児童館	491	直営	290	日	6,869	0	70	6,939	23.9	千円/日
109	高知市介良児童館（介良西部会館）	312	直営	289	日	3,043	0	13	3,056	10.6	千円/日
110	高知市河ノ瀬児童館	355	直営	291	日	3,825	0	25	3,850	13.2	千円/日
111	高知市小石木児童館（小石木会館）	313	直営	290	日	3,825	0	63	3,888	13.4	千円/日
112	高知市西山児童館	303	直営	290	日	3,043	0	7	3,050	10.5	千円/日
113	高知市南横児童館（南横会館）	318	直営	288	日	3,043	0	4	3,047	10.6	千円/日
114	高知市小高坂児童館（小高坂総合会館）	309	直営	290	日	3,043	0	0	3,043	10.5	千円/日
115	高知市朝倉児童館（高知市立朝倉総合市民会館）	0	直営	290	日	5,347	0	0	5,347	18.4	千円/日

3.3 児童クラブ ［児童福祉施設］

3.3.1 建物の状況

児童クラブは 38 棟が整備されています。

表3.16 建物棟一覧

棟番号	施設名	建物名	建設年度	延床面積（㎡）	構造形式
116-1	朝倉第二小学校放課後児童クラブ	朝倉第二小学校第一放課後児童クラブ棟	H11	110.67	木造又は合成樹脂造
117-1	朝倉小学校放課後児童クラブ	朝倉小学校児童クラブ棟	S54	119.24	木造又は合成樹脂造
117-2	朝倉小学校放課後児童クラブ	朝倉小学校第一・第二放課後児童クラブ棟	H27	236.62	軽量鉄骨造（プレハブ含む）
118-1	神田小学校放課後児童クラブ	神田小学校第二児童クラブ棟	H11	71.28	木造又は合成樹脂造
118-2	神田小学校放課後児童クラブ	神田小学校第一児童クラブ棟	S54	106.25	鉄筋コンクリート造
118-3	神田小学校放課後児童クラブ	神田小学校第三児童クラブトイレ棟	S54	8.75	コンクリートブロック造
119-1	介良小学校放課後児童クラブ	介良小学校第一児童クラブ棟	H12	123.57	木造又は合成樹脂造
120-1	秦小学校放課後児童クラブ	秦小学校第一児童クラブ棟	H12	115.03	木造又は合成樹脂造
120-2	秦小学校放課後児童クラブ	秦小学校第二・第三放課後児童クラブ棟	H27	235.91	軽量鉄骨造（プレハブ含む）
121-1	一宮東小学校放課後児童クラブ	一宮東小学校第一児童クラブ棟	H10	112.20	木造又は合成樹脂造
122-1	大津小学校放課後児童クラブ	大津小学校第一放課後児童クラブ棟	H9	111.27	木造又は合成樹脂造
122-2	大津小学校放課後児童クラブ	大津小学校第二・第三放課後児童クラブ棟	H28	251.11	軽量鉄骨造（プレハブ含む）
123-1	初月小学校放課後児童クラブ	初月小学校第一第二児童クラブ棟	H13	211.18	木造又は合成樹脂造
124-1	高須小学校放課後児童クラブ	高須小学校第一第二児童クラブ棟	H14	215.64	木造又は合成樹脂造
125-1	十津小学校放課後児童クラブ	十津小学校第一児童クラブ棟	H6	82.91	木造又は合成樹脂造
125-2	十津小学校放課後児童クラブ	十津小学校第二児童クラブ棟	H20	92.31	軽量鉄骨造（プレハブ含む）
126-1	鴨田小学校放課後児童クラブ	鴨田小学校第二児童クラブ棟	H12	108.48	木造又は合成樹脂造
126-2	鴨田小学校放課後児童クラブ	鴨田小学校第一第三児童クラブ棟	H21	213.88	軽量鉄骨造（プレハブ含む）
127-1	横内小学校放課後児童クラブ	横内小学校第二児童クラブ棟	H18	76.95	鉄筋コンクリート造
127-2	横内小学校放課後児童クラブ	横内小学校第一児童クラブ棟	H13	76.20	木造又は合成樹脂造
128-1	横浜新町小学校放課後児童クラブ	横浜新町小学校第一第二児童クラブ棟	H14	238.26	木造又は合成樹脂造
129-1	第四小学校放課後児童クラブ	第四小学校第一放課後児童クラブ棟（既存分）	S54	64.80	鉄筋コンクリート造
129-2	第四小学校放課後児童クラブ	第四小学校第二放課後児童クラブ棟	H24	102.67	軽量鉄骨造（プレハブ含む）
129-3	第四小学校放課後児童クラブ	第四小学校第一放課後児童クラブ棟（増築分）	H16	43.30	鉄筋コンクリート造
130-1	潮江東小学校放課後児童クラブ	潮江東小学校第一第二児童クラブ棟	H17	187.62	鉄骨造
131-1	春野東小学校放課後児童クラブ	春野東小学校児童クラブ棟	S64	119.24	木造又は合成樹脂造
132-1	春野南ヶ丘放課後児童クラブ	南ヶ丘第一児童クラブ棟	S64	113.50	木造又は合成樹脂造
132-2	春野南ヶ丘放課後児童クラブ	南ヶ丘第ニ児童クラブ棟	H26	49.74	木造又は合成樹脂造

133-1	江陽小学校放課後児童クラブ棟	江陽小学校第一第二児童クラブ棟	H19	210.60	軽量鉄骨造（プレハブ含む）
134-1	潮江南小学校放課後児童クラブ	潮江南小学校第一第二児童クラブ棟	H18	220.80	軽量鉄骨造（プレハブ含む）
135-1	行川小学校放課後子ども教室	行川小学校放課後子ども教室棟	S54	146.56	木造又は合成樹脂造
135-2	行川小学校放課後子ども教室	行川小学校放課後子ども教室自転車置き場	S54	4.13	木造又は合成樹脂造
136-1	はりまや橋小学校放課後児童クラブ	はりまや橋小学校児童クラブ棟	H24	98.69	軽量鉄骨造（プレハブ含む）
143-1	昭和小学校放課後児童クラブ	昭和小学校第二・第三放課後児童クラブ棟	H26	213.84	軽量鉄骨造（プレハブ含む）
148-1	一宮小学校放課後児童クラブ	一宮小学校第一・第二放課後児童クラブ棟	H28	259.24	軽量鉄骨造（プレハブ含む）
149-1	一ツ橋小学校放課後児童クラブ	一ツ橋小学校児童クラブ備品保管棟	H5	72.87	木造又は合成樹脂造
149-2	一ツ橋小学校放課後児童クラブ	一ツ橋小学校第一・第二放課後児童クラブ棟	H29	86.18	軽量鉄骨造（プレハブ含む）
150-1	泉野小学校放課後児童クラブ	泉野小学校　第一・第二放課後児童クラブ棟	H27	260.73	軽量鉄骨造（プレハブ含む）

3.3.2 建設年度別配置状況

建設年度別に延床面積を見ると，全体の 13.2%の施設が建設後 30 年以上経過しています。

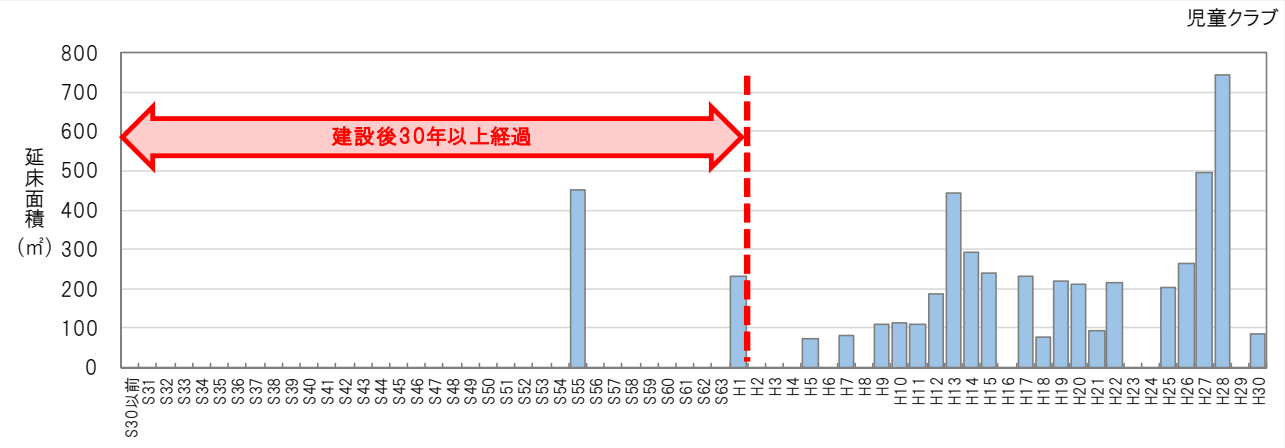

図3.18 建設年度別配置状況

3.3.3 耐震診断・改修の実施状況

状況が把握されている棟の耐震診断・改修の実施状況は，以下に示すとおりです。

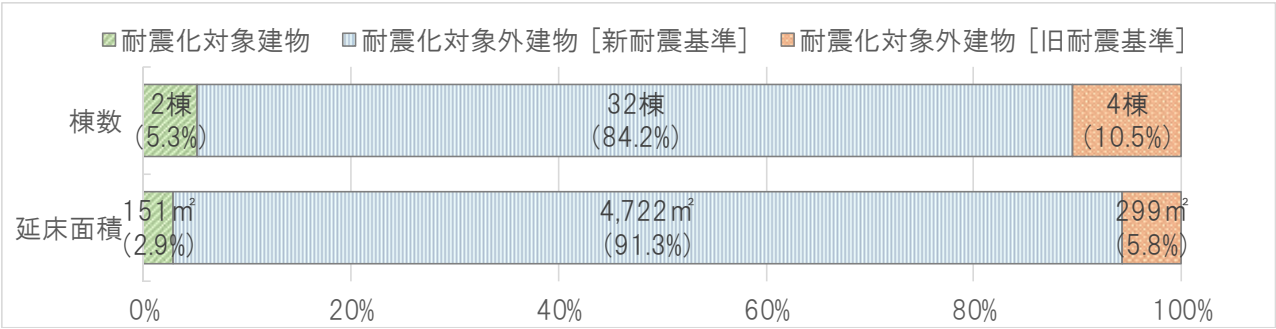

図3.19 耐震化対象建物状況

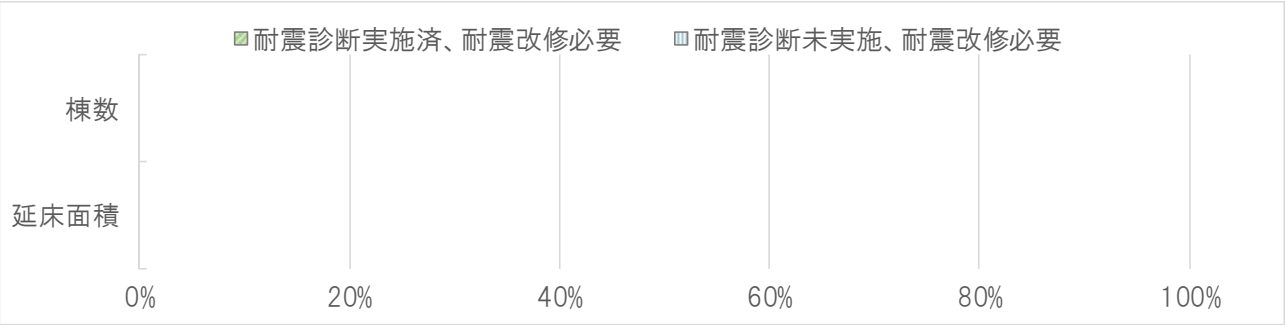

図3.20 耐震診断・改修の実施状況

3.3.4 管理運営の状況

開館状況は，以下に示すとおりです。

表3.17 開館状況一覧

施設番号	施設名	開館時間		備考	定期休館日
		平日	土日祝	土日祝で異なる場合等	
116	朝倉第二小学校放課後児童クラブ	13:30－18:00	8:00－18:00	土曜日（第3土曜日のうち，市長が別に定める日を除く。），日曜日及び国民の祝日に関する法律（昭和23年法律第178号）に規定する休日 (年末年始などは,12月29日から翌年1月3日までの日，3月30日及び同月31日（これらの日が土曜日又は日曜日に当たるときは，当該日の前々日）)	－
117	朝倉小学校放課後児童クラブ	13:30－18:00	8:00－18:00	土曜日（第3土曜日のうち，市長が別に定める日を除く。），日曜日及び国民の祝日に関する法律（昭和23年法律第178号）に規定する休日 (年末年始などは,12月29日から翌年1月3日までの日，3月30日及び同月31日（これらの日が土曜日又は日曜日に当たるときは，当該日の前々日）)	－
118	神田小学校放課後児童クラブ	13:30－18:00	8:00－18:00	土曜日（第3土曜日のうち，市長が別に定める日を除く。），日曜日及び国民の祝日に関する法律（昭和23年法律第178号）に規定する休日 (年末年始などは,12月29日から翌年1月3日までの日，3月30日及び同月31日（これらの日が土曜日又は日曜日に当たるときは，当該日の前々日）)	－
119	介良小学校放課後児童クラブ	13:30－18:00	8:00－18:00	土曜日（第3土曜日のうち，市長が別に定める日を除く。），日曜日及び国民の祝日に関する法律（昭和23年法律第178号）に規定する休日 (年末年始などは,12月29日から翌年1月3日までの日，3月30日及び同月31日（これらの日が土曜日又は日曜日に当たるときは，当該日の前々日）)	－
120	秦小学校放課後児童クラブ	13:30－18:00	8:00－18:00	土曜日（第3土曜日のうち，市長が別に定める日を除く。），日曜日及び国民の祝日に関する法律（昭和23年法律第178号）に規定する休日 (年末年始などは,12月29日から翌年1月3日までの日，3月30日及び同月31日（これらの日が土曜日又は日曜日に当たるときは，当該日の前々日）)	－
121	一宮東小学校放課後児童クラブ	13:30－18:00	8:00－18:00	土曜日（第3土曜日のうち，市長が別に定める日を除く。），日曜日及び国民の祝	－

				日に関する法律（昭和23年法律第178号）に規定する休日 (年末年始などは,12月29日から翌年1月3日までの日，3月30日及び同月31日（これらの日が土曜日又は日曜日に当たるときは，当該日の前々日）)	
122	大津小学校放課後児童クラブ	13:30ー18:00	8:00ー18:00	土曜日（第3土曜日のうち，市長が別に定める日を除く。），日曜日及び国民の祝日に関する法律（昭和23年法律第178号）に規定する休日 (年末年始などは,12月29日から翌年1月3日までの日，3月30日及び同月31日（これらの日が土曜日又は日曜日に当たるときは，当該日の前々日）)	ー
123	初月小学校放課後児童クラブ	13:30ー18:00	8:00ー18:00	土曜日（第3土曜日のうち，市長が別に定める日を除く。），日曜日及び国民の祝日に関する法律（昭和23年法律第178号）に規定する休日 (年末年始などは,12月29日から翌年1月3日までの日，3月30日及び同月31日（これらの日が土曜日又は日曜日に当たるときは，当該日の前々日）)	ー
124	高須小学校放課後児童クラブ	13:30ー18:00	8:00ー18:00	土曜日（第3土曜日のうち，市長が別に定める日を除く。），日曜日及び国民の祝日に関する法律（昭和23年法律第178号）に規定する休日 (年末年始などは,12月29日から翌年1月3日までの日，3月30日及び同月31日（これらの日が土曜日又は日曜日に当たるときは，当該日の前々日）)	ー
125	十津小学校放課後児童クラブ	13:30ー18:00	8:00ー18:00	土曜日（第3土曜日のうち，市長が別に定める日を除く。），日曜日及び国民の祝日に関する法律（昭和23年法律第178号）に規定する休日 (年末年始などは,12月29日から翌年1月3日までの日，3月30日及び同月31日（これらの日が土曜日又は日曜日に当たるときは，当該日の前々日）)	ー
126	鴨田小学校放課後児童クラブ	13:30ー18:00	8:00ー18:00	土曜日（第3土曜日のうち，市長が別に定める日を除く。），日曜日及び国民の祝日に関する法律（昭和23年法律第178号）に規定する休日 (年末年始などは,12月29日から翌年1月3日までの日，3月30日及び同月31日（これらの日が土曜日又は日曜日に当たるときは，当該日の前々日）)	ー
127	横内小学校放課後児童クラブ	13:30ー18:00	8:00ー18:00	土曜日（第3土曜日のうち，市長が別に定める日を除く。），日曜日及び国民の祝日に関する法律（昭和23年法律第178号）に規定する休日 (年末年始などは,12月29日から翌年1月3日までの日，3月30日及び同月31日（これらの日が土曜日又は日曜日に当たるときは，当該日の前々日）)	ー

128	横浜新町小学校放課後児童クラブ	13:30ー18:00	8:00ー18:00	土曜日（第3土曜日のうち，市長が別に定める日を除く。），日曜日及び国民の祝日に関する法律（昭和23年法律第178号）に規定する休日 (年末年始などは,12月29日から翌年1月3日までの日，3月30日及び同月31日（これらの日が土曜日又は日曜日に当たるときは，当該日の前々日））	－
129	第四小学校放課後児童クラブ	13:30ー18:00	8:00ー18:00	土曜日（第3土曜日のうち，市長が別に定める日を除く。），日曜日及び国民の祝日に関する法律（昭和23年法律第178号）に規定する休日 (年末年始などは,12月29日から翌年1月3日までの日，3月30日及び同月31日（これらの日が土曜日又は日曜日に当たるときは，当該日の前々日））	－
130	潮江東小学校放課後児童クラブ	13:30ー18:00	8:00ー18:00	土曜日（第3土曜日のうち，市長が別に定める日を除く。），日曜日及び国民の祝日に関する法律（昭和23年法律第178号）に規定する休日 (年末年始などは,12月29日から翌年1月3日までの日，3月30日及び同月31日（これらの日が土曜日又は日曜日に当たるときは，当該日の前々日））	－
131	春野東小学校放課後児童クラブ	13:30ー18:00	8:00ー18:00	土曜日（第3土曜日のうち，市長が別に定める日を除く。），日曜日及び国民の祝日に関する法律（昭和23年法律第178号）に規定する休日 (年末年始などは,12月29日から翌年1月3日までの日，3月30日及び同月31日（これらの日が土曜日又は日曜日に当たるときは，当該日の前々日））	－
132	春野南ヶ丘放課後児童クラブ	13:30ー18:00	8:00ー18:00	土曜日（第3土曜日のうち，市長が別に定める日を除く。），日曜日及び国民の祝日に関する法律（昭和23年法律第178号）に規定する休日 (年末年始などは,12月29日から翌年1月3日までの日，3月30日及び同月31日（これらの日が土曜日又は日曜日に当たるときは，当該日の前々日））	－
133	江陽小学校放課後児童クラブ棟	13:30ー18:00	8:00ー18:00	土曜日（第3土曜日のうち，市長が別に定める日を除く。），日曜日及び国民の祝日に関する法律（昭和23年法律第178号）に規定する休日 (年末年始などは,12月29日から翌年1月3日までの日，3月30日及び同月31日（これらの日が土曜日又は日曜日に当たるときは，当該日の前々日））	－
134	潮江南小学校放課後児童クラブ	13:30ー18:00	8:00ー18:00	土曜日（第3土曜日のうち，市長が別に定める日を除く。），日曜日及び国民の祝日に関する法律（昭和23年法律第178号）に規定する休日 (年末年始などは,12月29日から翌年1月3日までの日，3月30日及び同月31日（こ	－

				れらの日が土曜日又は日曜日に当たるときは，当該日の前々日））	
135	行川小学校放課後子ども教室	14:30ー17:30	9:00ー13:00	土日祝日(年末年始などは,休み) 春休み，冬休み	−
136	はりまや橋小学校放課後児童クラブ	13:30ー18:00	8:00ー18:00	土曜日（第3土曜日のうち，市長が別に定める日を除く。），日曜日及び国民の祝日に関する法律（昭和23年法律第178号）に規定する休日 (年末年始などは,12月29日から翌年1月3日までの日，3月30日及び同月31日（これらの日が土曜日又は日曜日に当たるときは，当該日の前々日））	−
137	第六小学校放課後児童クラブ	13:30ー18:00	8:00ー18:00	土曜日（第3土曜日のうち，市長が別に定める日を除く。），日曜日及び国民の祝日に関する法律（昭和23年法律第178号）に規定する休日 (年末年始などは,12月29日から翌年1月3日までの日，3月30日及び同月31日（これらの日が土曜日又は日曜日に当たるときは，当該日の前々日））	−
138	江ノ口小学校放課後児童クラブ	13:30ー18:00	8:00ー18:00	土曜日（第3土曜日のうち，市長が別に定める日を除く。），日曜日及び国民の祝日に関する法律（昭和23年法律第178号）に規定する休日 (年末年始などは,12月29日から翌年1月3日までの日，3月30日及び同月31日（これらの日が土曜日又は日曜日に当たるときは，当該日の前々日））	−
139	旭小学校放課後児童クラブ棟	13:30ー18:00	8:00ー18:00	土曜日（第3土曜日のうち，市長が別に定める日を除く。），日曜日及び国民の祝日に関する法律（昭和23年法律第178号）に規定する休日 (年末年始などは,12月29日から翌年1月3日までの日，3月30日及び同月31日（これらの日が土曜日又は日曜日に当たるときは，当該日の前々日））	−
140	旭東小学校放課後児童クラブ棟	13:30ー18:00	8:00ー18:00	土曜日（第3土曜日のうち，市長が別に定める日を除く。），日曜日及び国民の祝日に関する法律（昭和23年法律第178号）に規定する休日 (年末年始などは,12月29日から翌年1月3日までの日，3月30日及び同月31日（これらの日が土曜日又は日曜日に当たるときは，当該日の前々日））	−
141	潮江小学校放課後児童クラブ棟	13:30ー18:00	8:00ー18:00	土曜日（第3土曜日のうち，市長が別に定める日を除く。），日曜日及び国民の祝日に関する法律（昭和23年法律第178号）に規定する休日 (年末年始などは,12月29日から翌年1月3日までの日，3月30日及び同月31日（これらの日が土曜日又は日曜日に当たるときは，当該日の前々日））	−

142	小高坂小学校放課後児童クラブ棟	13:30ー18:00	8:00ー18:00	土曜日（第3土曜日のうち，市長が別に定める日を除く。），日曜日及び国民の祝日に関する法律（昭和23年法律第178号）に規定する休日 (年末年始などは,12月29日から翌年1月3日までの日，3月30日及び同月31日（これらの日が土曜日又は日曜日に当たるときは，当該日の前々日）)	ー
143	昭和小学校放課後児童クラブ	13:30ー18:00	8:00ー18:00	土曜日（第3土曜日のうち，市長が別に定める日を除く。），日曜日及び国民の祝日に関する法律（昭和23年法律第178号）に規定する休日 (年末年始などは,12月29日から翌年1月3日までの日，3月30日及び同月31日（これらの日が土曜日又は日曜日に当たるときは，当該日の前々日）)	ー
144	横浜小学校放課後児童クラブ棟	13:30ー18:00	8:00ー18:00	土曜日（第3土曜日のうち，市長が別に定める日を除く。），日曜日及び国民の祝日に関する法律（昭和23年法律第178号）に規定する休日 (年末年始などは,12月29日から翌年1月3日までの日，3月30日及び同月31日（これらの日が土曜日又は日曜日に当たるときは，当該日の前々日）)	ー
145	長浜小学校放課後児童クラブ	13:30ー18:00	8:00ー18:00	土曜日（第3土曜日のうち，市長が別に定める日を除く。），日曜日及び国民の祝日に関する法律（昭和23年法律第178号）に規定する休日 (年末年始などは,12月29日から翌年1月3日までの日，3月30日及び同月31日（これらの日が土曜日又は日曜日に当たるときは，当該日の前々日）)	ー
146	三里小学校放課後児童クラブ	13:30ー18:00	8:00ー18:00	土曜日（第3土曜日のうち，市長が別に定める日を除く。），日曜日及び国民の祝日に関する法律（昭和23年法律第178号）に規定する休日 (年末年始などは,12月29日から翌年1月3日までの日，3月30日及び同月31日（これらの日が土曜日又は日曜日に当たるときは，当該日の前々日）)	ー
147	五台山小学校放課後児童クラブ	13:30ー18:00	8:00ー18:00	土曜日（第3土曜日のうち，市長が別に定める日を除く。），日曜日及び国民の祝日に関する法律（昭和23年法律第178号）に規定する休日 (年末年始などは,12月29日から翌年1月3日までの日，3月30日及び同月31日（これらの日が土曜日又は日曜日に当たるときは，当該日の前々日）)	ー
148	一宮小学校放課後児童クラブ	13:30ー18:00	8:00ー18:00	土曜日（第3土曜日のうち，市長が別に定める日を除く。），日曜日及び国民の祝日に関する法律（昭和23年法律第178号）に規定する休日 (年末年始などは,12月29日から翌年1月3日までの日，3月30日及び同月31日（こ	ー

				れらの日が土曜日又は日曜日に当たるときは，当該日の前々日））	
149	一ツ橋小学校放課後児童クラブ	13:30ー18:00	8:00ー18:00	土曜日（第3土曜日のうち，市長が別に定める日を除く。），日曜日及び国民の祝日に関する法律（昭和23年法律第178号）に規定する休日 (年末年始などは,12月29日から翌年1月3日までの日，3月30日及び同月31日（これらの日が土曜日又は日曜日に当たるときは，当該日の前々日））	－
150	泉野小学校放課後児童クラブ	13:30ー18:00	8:00ー18:00	土曜日（第3土曜日のうち，市長が別に定める日を除く。），日曜日及び国民の祝日に関する法律（昭和23年法律第178号）に規定する休日 (年末年始などは,12月29日から翌年1月3日までの日，3月30日及び同月31日（これらの日が土曜日又は日曜日に当たるときは，当該日の前々日））	－
151	介良潮見台小学校放課後児童クラブ	13:30ー18:00	8:00ー18:00	土曜日（第3土曜日のうち，市長が別に定める日を除く。），日曜日及び国民の祝日に関する法律（昭和23年法律第178号）に規定する休日 (年末年始などは,12月29日から翌年1月3日までの日，3月30日及び同月31日（これらの日が土曜日又は日曜日に当たるときは，当該日の前々日））	－
152	春野西小学校放課後児童クラブ	13:30ー18:00	8:00ー18:00	土曜日（第3土曜日のうち，市長が別に定める日を除く。），日曜日及び国民の祝日に関する法律（昭和23年法律第178号）に規定する休日 (年末年始などは,12月29日から翌年1月3日までの日，3月30日及び同月31日（これらの日が土曜日又は日曜日に当たるときは，当該日の前々日））	－

3.3.5 利用の状況

1) 利用の推移

支所の利用の推移は，以下に示すとおりです。

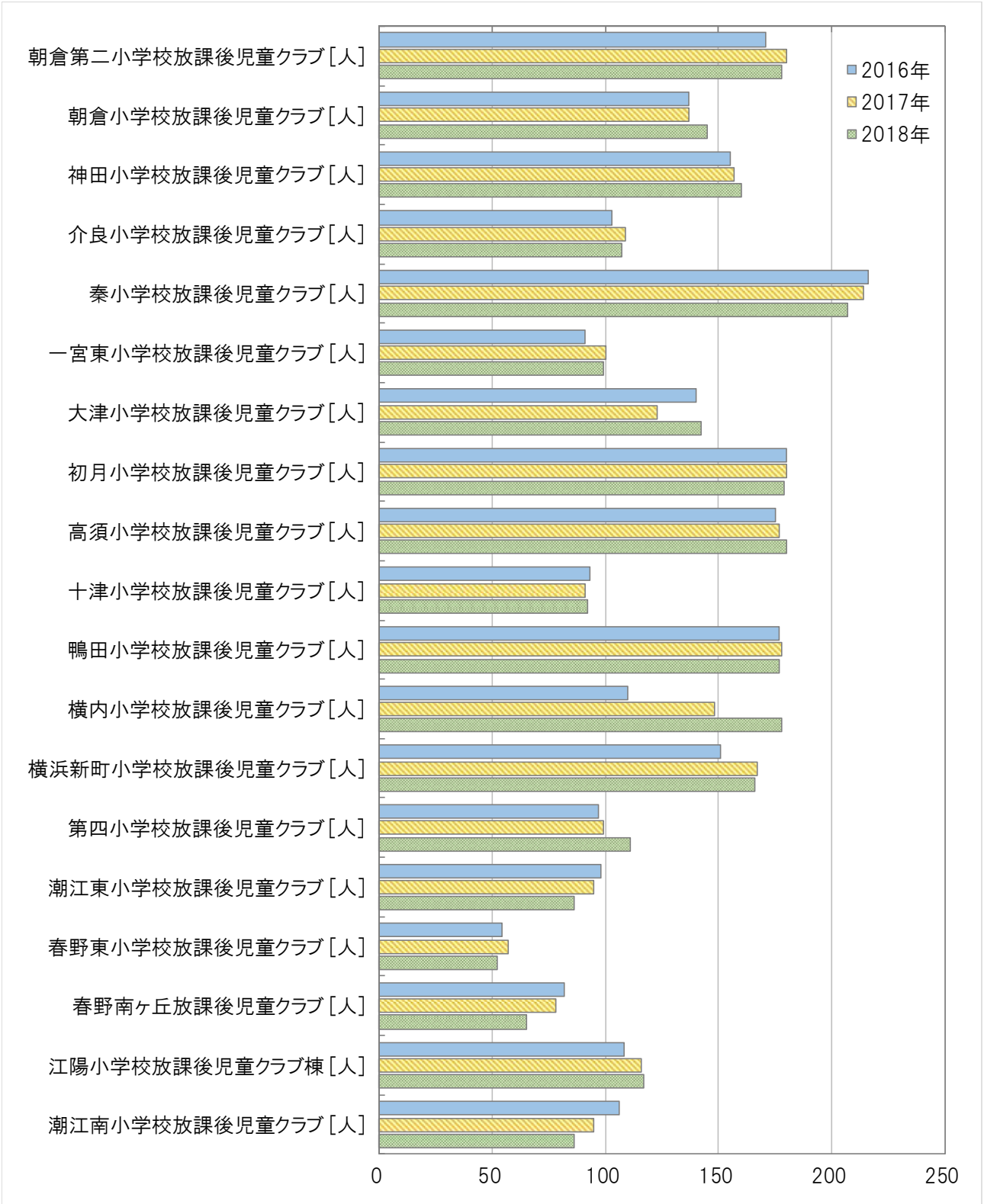

図3.21 利用状況(1)

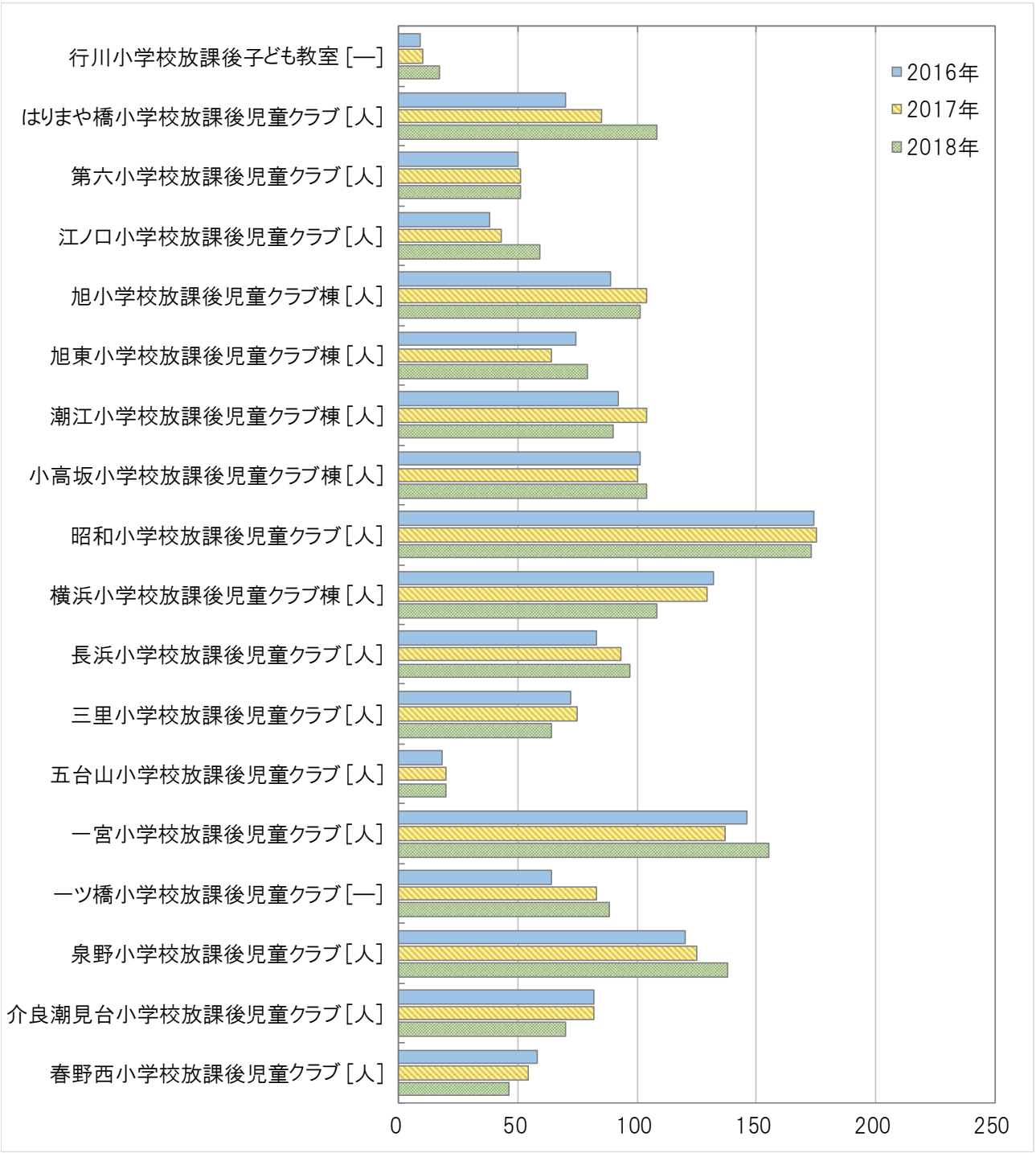
行川小学校放課後子ども教室［—］
はりまや橋小学校放課後児童クラブ［人］
第六小学校放課後児童クラブ［人］
江ノ口小学校放課後児童クラブ［人］
旭小学校放課後児童クラブ棟［人］
旭東小学校放課後児童クラブ棟［人］
潮江小学校放課後児童クラブ棟［人］
小高坂小学校放課後児童クラブ棟［人］
昭和小学校放課後児童クラブ［人］
横浜小学校放課後児童クラブ棟［人］
長浜小学校放課後児童クラブ［人］
三里小学校放課後児童クラブ［人］
五台山小学校放課後児童クラブ［人］
一宮小学校放課後児童クラブ［人］
一ツ橋小学校放課後児童クラブ［—］
泉野小学校放課後児童クラブ［人］
介良潮見台小学校放課後児童クラブ［人］
春野西小学校放課後児童クラブ［人］
2016年
2017年
2018年
0
50
100
150
200
250

図3.22 利用状況(2)

表3.18 利用状況

施設番号	施設名	(㎡) 延床面積	利用数 指標名	単位	2016年	2017年	2018年	平均	利用変化 2016年→2017年	2017年→2018年
116	朝倉第二小学校放課後児童クラブ	111	児童数	人	171	180	178	176	5.3%	-1.1%
117	朝倉小学校放課後児童クラブ	356	児童数	人	137	137	145	140	0.0%	5.8%
118	神田小学校放課後児童クラブ	186	児童数	人	155	157	160	157	1.3%	1.9%
119	介良小学校放課後児童クラブ	124	児童数	人	103	109	107	106	5.8%	-1.8%
120	秦小学校放課後児童クラブ	351	児童数	人	216	214	207	212	-0.9%	-3.3%
121	一宮東小学校放課後児童クラブ	112	児童数	人	91	100	99	97	9.9%	-1.0%
122	大津小学校放課後児童クラブ	362	児童数	人	140	123	142	135	-12.1%	15.4%
123	初月小学校放課後児童クラブ	211	児童数	人	180	180	179	180	0.0%	-0.6%
124	高須小学校放課後児童クラブ	216	児童数	人	175	177	180	177	1.1%	1.7%
125	十津小学校放課後児童クラブ	175	児童数	人	93	91	92	92	-2.2%	1.1%
126	鴨田小学校放課後児童クラブ	322	児童数	人	177	178	177	177	0.6%	-0.6%
127	横内小学校放課後児童クラブ	153	児童数	人	110	148	178	145	34.5%	20.3%
128	横浜新町小学校放課後児童クラブ	238	児童数	人	151	167	166	161	10.6%	-0.6%
129	第四小学校放課後児童クラブ	211	児童数	人	97	99	111	102	2.1%	12.1%
130	潮江東小学校放課後児童クラブ	188	児童数	人	98	95	86	93	-3.1%	-9.5%
131	春野東小学校放課後児童クラブ	119	児童数	人	54	57	52	54	5.6%	-8.8%
132	春野南ヶ丘放課後児童クラブ	163	児童数	人	82	78	65	75	-4.9%	-16.7%
133	江陽小学校放課後児童クラブ棟	211	児童数	人	108	116	117	114	7.4%	0.9%
134	潮江南小学校放課後児童クラブ	221	児童数	人	106	95	86	96	-10.4%	-9.5%
135	行川小学校放課後子ども教室	151	児童数	—	9	10	17	12	11.1%	70.0%
136	はりまや橋小学校放課後児童クラブ	99	児童数	人	70	85	108	88	21.4%	27.1%
137	第六小学校放課後児童クラブ	83	児童数	人	50	51	51	51	2.0%	0.0%
138	江ノ口小学校放課後児童クラブ	132	児童数	人	38	43	59	47	13.2%	37.2%
139	旭小学校放課後児童クラブ棟	229	児童数	人	89	104	101	98	16.9%	-2.9%
140	旭東小学校放課後児童クラブ棟	120	児童数	人	74	64	79	72	-13.5%	23.4%
141	潮江小学校放課後児童クラブ棟	257	児童数	人	92	104	90	95	13.0%	-13.5%
142	小高坂小学校放課後児童クラブ棟	150	児童数	人	101	100	104	102	-1.0%	4.0%
143	昭和小学校放課後児童クラブ	214	児童数	人	174	175	173	174	0.6%	-1.1%
144	横浜小学校放課後児童クラブ棟	183	児童数	人	132	129	108	123	-2.3%	-16.3%
145	長浜小学校放課後児童クラブ	135	児童数	人	83	93	97	91	12.0%	4.3%
146	三里小学校放課後児童クラブ	131	児童数	人	72	75	64	70	4.2%	-14.7%
147	五台山小学校放課後児童クラブ	83	児童数	人	18	20	20	19	11.1%	0.0%
148	一宮小学校放課後児童クラブ	259	児童数	人	146	137	155	146	-6.2%	13.1%
149	一ツ橋小学校放課後児童クラブ	240	利用者数	—	64	83	88	78	29.7%	6.0%
150	泉野小学校放課後児童クラブ	261	児童数	人	120	125	138	128	4.2%	10.4%
151	介良潮見台小学校放課後児童クラブ	211	児童数	人	82	82	70	78	0.0%	-14.6%
152	春野西小学校放課後児童クラブ	144	児童数	人	58	54	46	53	-6.9%	-14.8%

2) 貸室の利用状況

貸室はありません。

3.3.6 コストの状況

1) 収支の状況

収入（2016（平成 28）年度～2018（平成 30）年度の 3 か年平均）は，全体で年間約 5 億 7,038 万円あり，国・県支出金が 49.7%，施設使用料等が 0.0%となっています。

支出（2016（平成 28）年度～2018（平成 30）年度の 3 か年平均）は，全体で年間約 13 億 4,028 万円あり，事業運営費が 98.7%，維持管理費が 1.3%となっています。

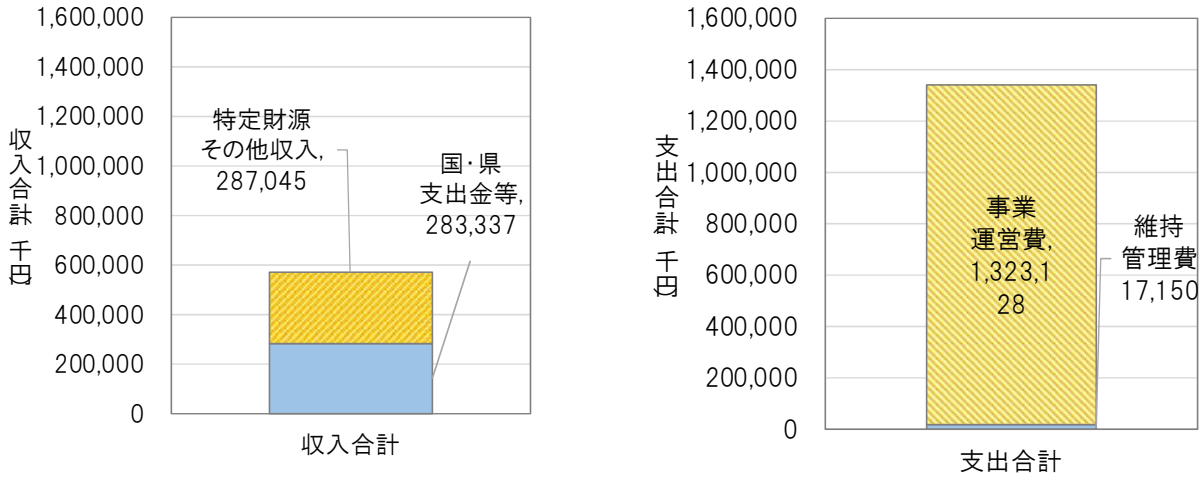

図3.23 収支内訳

表3.19 収入（2016(平成 28)年～2018(平成 30)年の平均）

施設番号	施設名	延床面積（㎡）	管理運営形態	収入（千円） 国・県支出金等	特定財源その他収入	施設使用料等	収入合計	[参考] 指定管理利用料金収入（千円）
合計				283,337	287,045	0	570,382	0
%				49.7%	50.3%	0.0%	100.0%	―
116	朝倉第二小学校放課後児童クラブ	111	その他	10,045	10,210	0	20,255	0
117	朝倉小学校放課後児童クラブ	356	その他	10,045	10,210	0	20,255	0
118	神田小学校放課後児童クラブ	186	その他	10,045	10,210	0	20,255	0
119	介良小学校放課後児童クラブ	124	その他	6,697	6,807	0	13,504	0
120	秦小学校放課後児童クラブ	351	その他	13,404	13,635	0	27,039	0
121	一宮東小学校放課後児童クラブ	112	その他	6,697	6,807	0	13,504	0
122	大津小学校放課後児童クラブ	362	直営	10,045	10,210	0	20,255	0
123	初月小学校放課後児童クラブ	211	その他	10,045	10,210	0	20,255	0
124	高須小学校放課後児童クラブ	216	その他	10,045	10,210	0	20,255	0
125	十津小学校放課後児童クラブ	175	直営	6,697	6,807	0	13,504	0
126	鴨田小学校放課後児童クラブ	322	直営	10,045	10,210	0	20,255	0
127	横内小学校放課後児童クラブ	153	その他	8,961	9,089	0	18,050	0
128	横浜新町小学校放課後児童クラブ	238	その他	11,194	11,341	0	22,535	0
129	第四小学校放課後児童クラブ	211	直営	6,697	6,807	0	13,504	0
130	潮江東小学校放課後児童クラブ	188	直営	6,697	6,807	0	13,504	0
131	春野東小学校放課後児童クラブ	119	その他	3,040	3,194	0	6,234	0
132	春野南ヶ丘放課後児童クラブ	163	その他	6,080	6,387	0	12,467	0
133	江陽小学校放課後児童クラブ棟	211	直営	6,697	6,807	0	13,504	0
134	潮江南小学校放課後児童クラブ	221	その他	8,961	9,089	0	18,050	0
135	行川小学校放課後子ども教室	151	直営	959	0	0	959	0
136	はりまや橋小学校放課後児童クラブ	99	直営	6,697	6,807	0	13,504	0
137	第六小学校放課後児童クラブ	83	その他	3,348	3,403	0	6,751	0
138	江ノ口小学校放課後児童クラブ	132	その他	4,498	4,534	0	9,032	0
139	旭小学校放課後児童クラブ棟	229	その他	7,846	7,938	0	15,784	0
140	旭東小学校放課後児童クラブ棟	120	その他	6,697	6,807	0	13,504	0
141	潮江小学校放課後児童クラブ棟	257	その他	10,045	10,210	0	20,255	0
142	小高坂小学校放課後児童クラブ棟	150	その他	6,697	6,807	0	13,504	0
143	昭和小学校放課後児童クラブ	214	その他	10,045	10,210	0	20,255	0
144	横浜小学校放課後児童クラブ棟	183	その他	10,045	10,210	0	20,255	0
145	長浜小学校放課後児童クラブ	135	その他	6,697	6,807	0	13,504	0
146	三里小学校放課後児童クラブ	131	その他	6,697	6,807	0	13,504	0
147	五台山小学校放課後児童クラブ	83	その他	3,348	3,403	0	6,751	0
148	一宮小学校放課後児童クラブ	259	その他	10,045	10,210	0	20,255	0
149	一ツ橋小学校放課後児童クラブ	240	その他	6,697	6,807	0	13,504	0
150	泉野小学校放課後児童クラブ	261	その他	8,961	9,089	0	18,050	0
151	介良潮見台小学校放課後児童クラブ	211	その他	6,697	6,807	0	13,504	0
152	春野西小学校放課後児童クラブ	144	その他	5,181	5,142	0	10,323	0

表3.20 支出（2016(平成 28)年～2018(平成 30)年の平均）

施設番号	施設名	延床面積（㎡）	管理運営形態	支出（千円） 維持管理費	事業運営費	支出合計	減価償却費（千円）
			合計	17,150	1,323,128	1,340,278	
			%	1.3%	98.7%	100.0%	
116	朝倉第二小学校放課後児童クラブ	111	その他	641	46,022	46,663	856
117	朝倉小学校放課後児童クラブ	356	その他	641	46,022	46,663	2,053
118	神田小学校放課後児童クラブ	186	その他	641	46,022	46,663	859
119	介良小学校放課後児童クラブ	124	その他	427	33,491	33,918	1,072
120	秦小学校放課後児童クラブ	351	その他	855	60,876	61,731	2,962
121	一宮東小学校放課後児童クラブ	112	その他	427	29,264	29,691	997
122	大津小学校放課後児童クラブ	362	直営	641	48,136	48,777	2,873
123	初月小学校放課後児童クラブ	211	その他	641	48,136	48,777	2,208
124	高須小学校放課後児童クラブ	216	その他	641	50,249	50,890	2,447
125	十津小学校放課後児童クラブ	175	直営	427	29,264	29,691	1,608
126	鴨田小学校放課後児童クラブ	322	直営	641	50,249	50,890	2,338
127	横内小学校放課後児童クラブ	153	その他	546	41,243	41,789	1,577
128	横浜新町小学校放課後児童クラブ	238	その他	706	55,180	55,886	2,187
129	第四小学校放課後児童クラブ	211	直営	427	33,491	33,918	1,673
130	潮江東小学校放課後児童クラブ	188	直営	427	31,378	31,805	760
131	春野東小学校放課後児童クラブ	119	その他	0	15,279	15,279	494
132	春野南ヶ丘放課後児童クラブ	163	その他	0	24,219	24,219	1,618
133	江陽小学校放課後児童クラブ棟	211	直営	427	29,264	29,691	1,126
134	潮江南小学校放課後児童クラブ	221	その他	546	43,356	43,902	1,167
135	行川小学校放課後子ども教室	151	直営	208	8,069	8,277	637
136	はりまや橋小学校放課後児童クラブ	99	直営	427	31,378	31,805	957
137	第六小学校放課後児童クラブ	83	その他	213	14,620	14,833	0
138	江ノ口小学校放課後児童クラブ	132	その他	278	23,777	24,055	0
139	旭小学校放課後児童クラブ棟	229	その他	492	38,422	38,914	0
140	旭東小学校放課後児童クラブ棟	120	その他	427	27,151	27,578	0
141	潮江小学校放課後児童クラブ棟	257	その他	641	43,909	44,550	0
142	小高坂小学校放課後児童クラブ棟	150	その他	427	31,378	31,805	0
143	昭和小学校放課後児童クラブ	214	その他	641	43,909	44,550	2,780
144	横浜小学校放課後児童クラブ棟	183	その他	641	41,795	42,436	0
145	長浜小学校放課後児童クラブ	135	その他	427	31,378	31,805	0
146	三里小学校放課後児童クラブ	131	その他	427	31,378	31,805	0
147	五台山小学校放課後児童クラブ	83	その他	213	14,620	14,833	0
148	一宮小学校放課後児童クラブ	259	その他	586	50,249	50,835	1,917
149	一ツ橋小学校放課後児童クラブ	240	その他	427	29,264	29,691	1,741
150	泉野小学校放課後児童クラブ	261	その他	546	41,243	41,789	1,897
151	介良潮見台小学校放課後児童クラブ	211	その他	427	31,378	31,805	0
152	春野西小学校放課後児童クラブ	144	その他	0	28,069	28,069	0

2) 維持管理費の比較

維持管理費は，以下に示すとおりです。

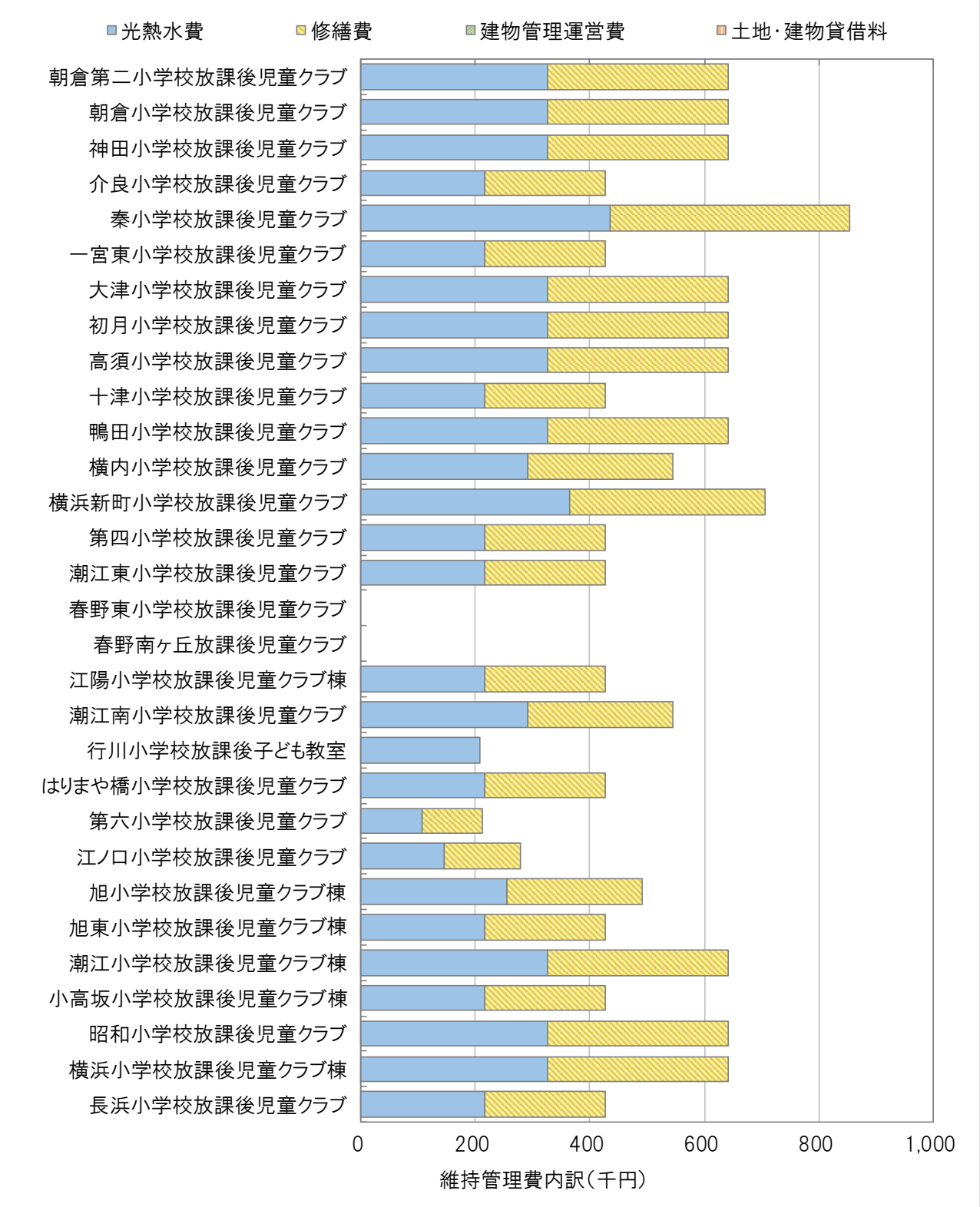

図3.24 維持管理費内訳(1)

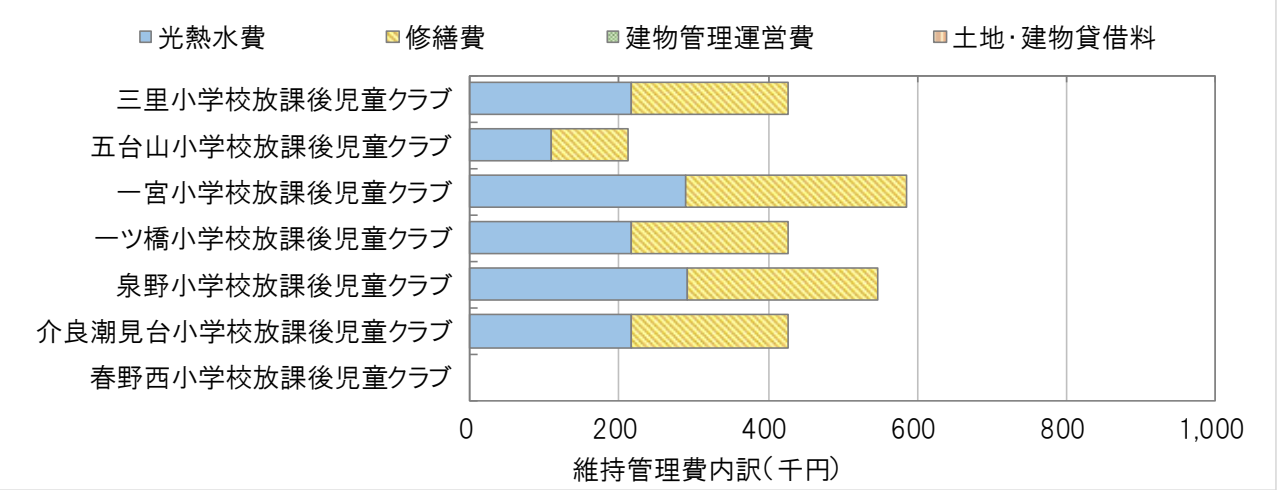

図3.25 維持管理費内訳(2)

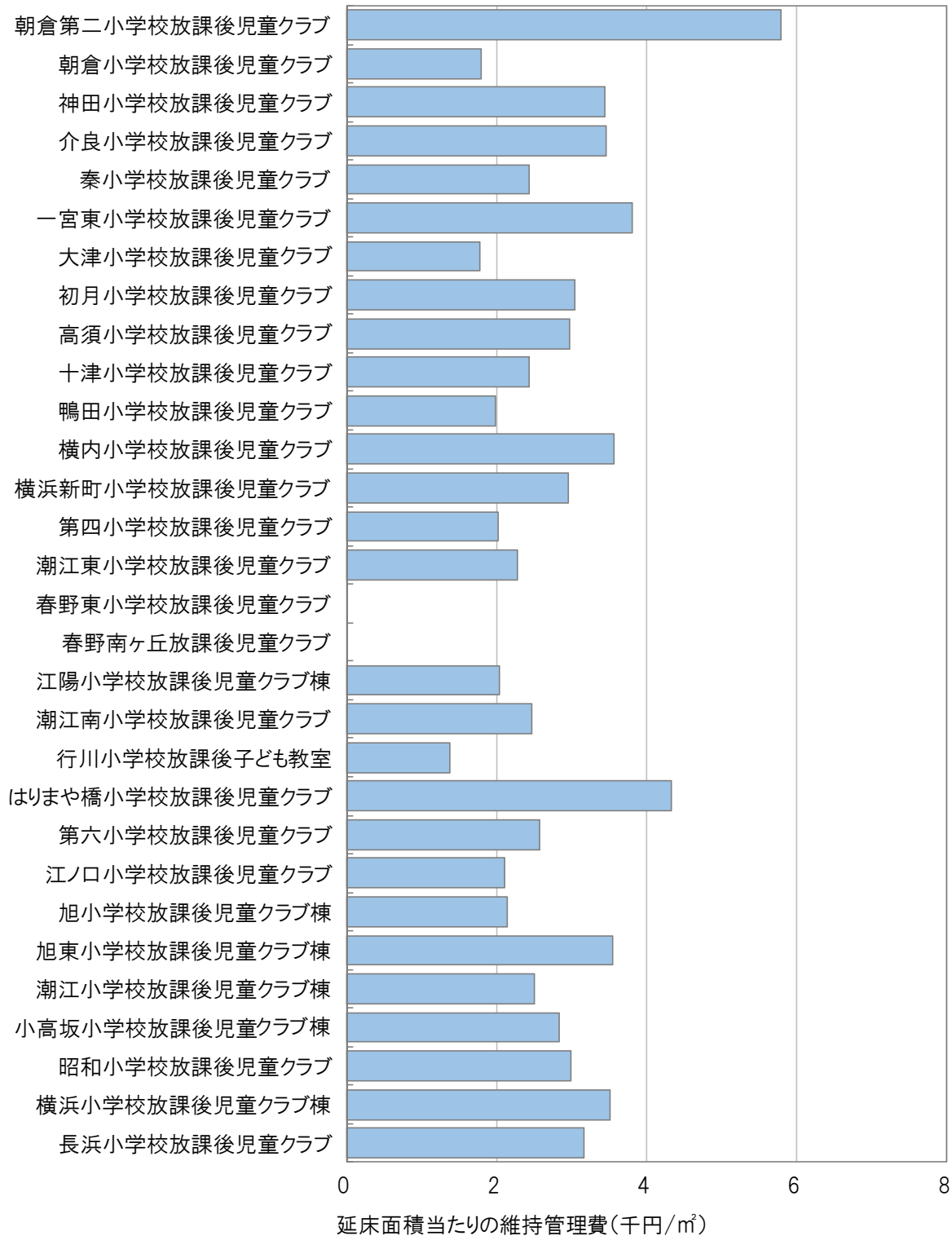

図3.26 延床面積当たりの維持管理費(1)

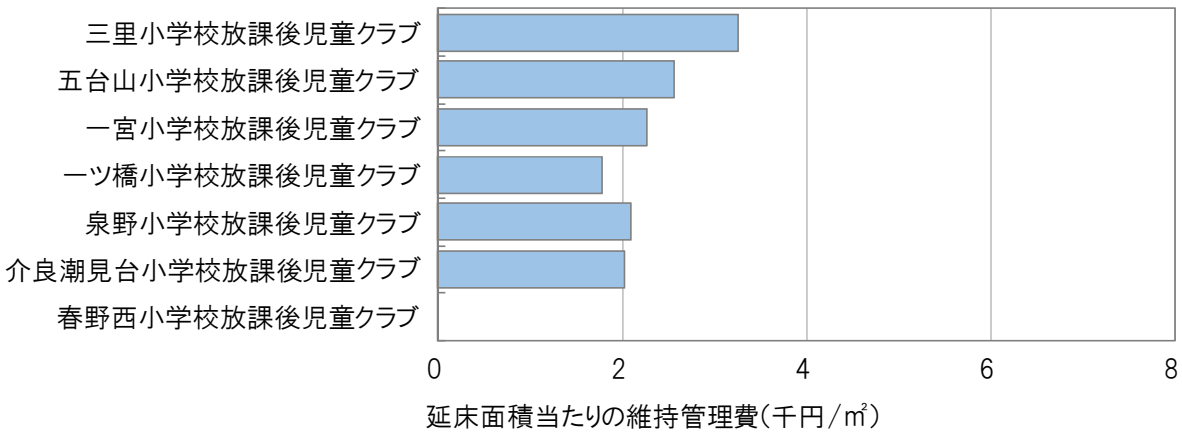

図3.27 延床面積当たりの維持管理費(2)

表3.21 維持管理費

施設番号	施設名	延床面積（㎡）	管理運営形態	維持管理費（千円） 光熱水費	修繕費	建物管理運営費	土地建物貸借料	合計	延床面積当たり維持管理費（千円/㎡）
			小計	8,867	8,283	0	0	17,150	―
			%	51.7%	48.3%	0.0%	0.0%	100.0%	―
116	朝倉第二小学校放課後児童クラブ	111	その他	326	315	0	0	641	5.8
117	朝倉小学校放課後児童クラブ	356	その他	326	315	0	0	641	1.8
118	神田小学校放課後児童クラブ	186	その他	326	315	0	0	641	3.4
119	介良小学校放課後児童クラブ	124	その他	217	210	0	0	427	3.5
120	秦小学校放課後児童クラブ	351	その他	435	420	0	0	855	2.4
121	一宮東小学校放課後児童クラブ	112	その他	217	210	0	0	427	3.8
122	大津小学校放課後児童クラブ	362	直営	326	315	0	0	641	1.8
123	初月小学校放課後児童クラブ	211	その他	326	315	0	0	641	3.0
124	高須小学校放課後児童クラブ	216	その他	326	315	0	0	641	3.0
125	十津小学校放課後児童クラブ	175	直営	217	210	0	0	427	2.4
126	鴨田小学校放課後児童クラブ	322	直営	326	315	0	0	641	2.0
127	横内小学校放課後児童クラブ	153	その他	291	255	0	0	546	3.6
128	横浜新町小学校放課後児童クラブ	238	その他	364	342	0	0	706	3.0
129	第四小学校放課後児童クラブ	211	直営	217	210	0	0	427	2.0
130	潮江東小学校放課後児童クラブ	188	直営	217	210	0	0	427	2.3
131	春野東小学校放課後児童クラブ	119	その他	0	0	0	0	0	0.0
132	春野南ヶ丘放課後児童クラブ	163	その他	0	0	0	0	0	0.0
133	江陽小学校放課後児童クラブ棟	211	直営	217	210	0	0	427	2.0
134	潮江南小学校放課後児童クラブ	221	その他	291	255	0	0	546	2.5
135	行川小学校放課後子ども教室	151	直営	208	0	0	0	208	1.4
136	はりまや橋小学校放課後児童クラブ	99	直営	217	210	0	0	427	4.3
137	第六小学校放課後児童クラブ	83	その他	108	105	0	0	213	2.6
138	江ノ口小学校放課後児童クラブ	132	その他	146	132	0	0	278	2.1
139	旭小学校放課後児童クラブ棟	229	その他	255	237	0	0	492	2.1
140	旭東小学校放課後児童クラブ棟	120	その他	217	210	0	0	427	3.6
141	潮江小学校放課後児童クラブ棟	257	その他	326	315	0	0	641	2.5
142	小高坂小学校放課後児童クラブ棟	150	その他	217	210	0	0	427	2.8
143	昭和小学校放課後児童クラブ	214	その他	326	315	0	0	641	3.0
144	横浜小学校放課後児童クラブ棟	183	その他	326	315	0	0	641	3.5
145	長浜小学校放課後児童クラブ	135	その他	217	210	0	0	427	3.2
146	三里小学校放課後児童クラブ	131	その他	217	210	0	0	427	3.3
147	五台山小学校放課後児童クラブ	83	その他	108	105	0	0	213	2.6
148	一宮小学校放課後児童クラブ	259	その他	289	297	0	0	586	2.3
149	一ツ橋小学校放課後児童クラブ	240	その他	217	210	0	0	427	1.8
150	泉野小学校放課後児童クラブ	261	その他	291	255	0	0	546	2.1
151	介良潮見台小学校放課後児童クラブ	211	その他	217	210	0	0	427	2.0
152	春野西小学校放課後児童クラブ	144	その他	0	0	0	0	0	0.0

3) 事業運営費の比較

事業運営費は，以下に示すとおりです。

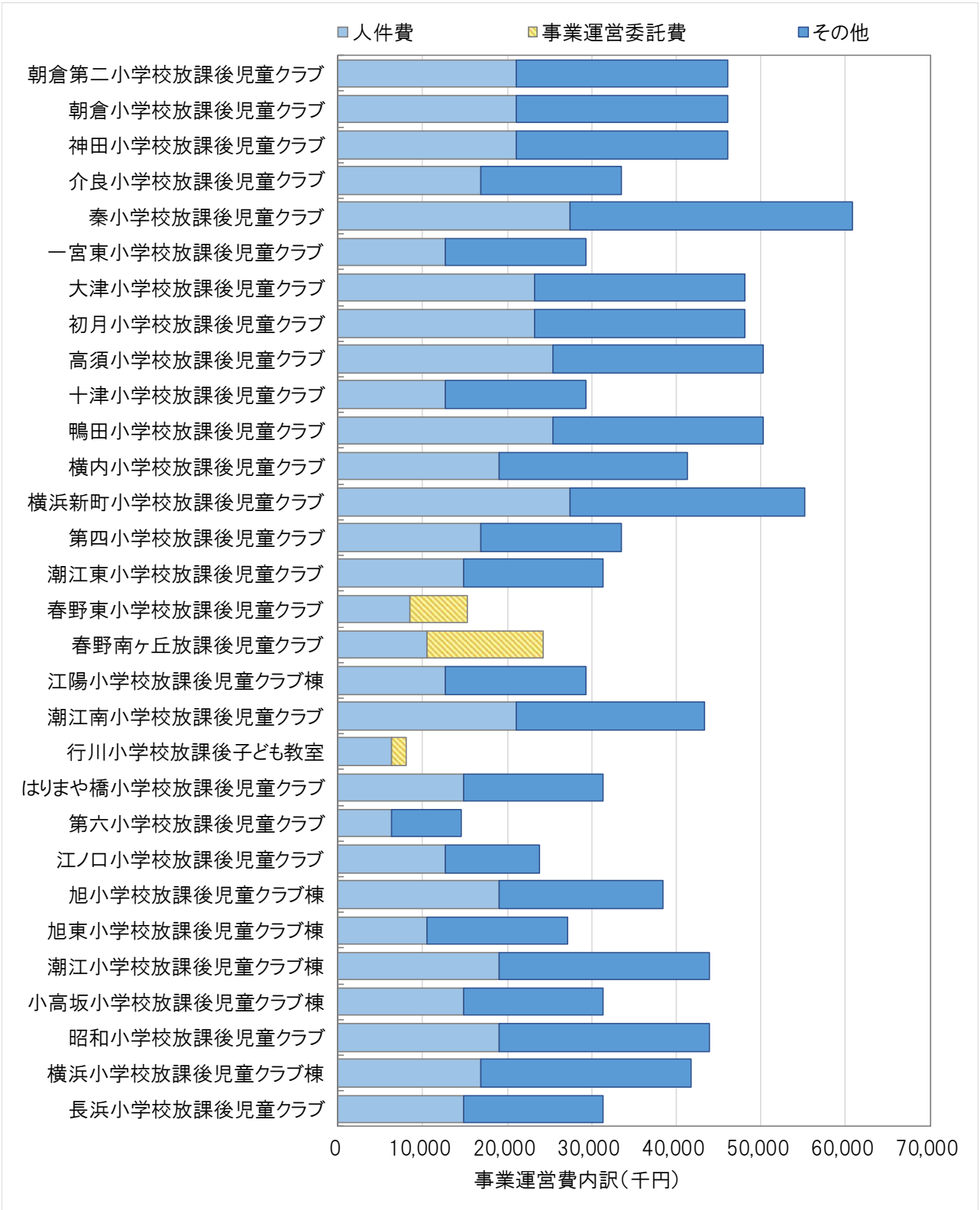

図3.28 事業運営費内訳(1)

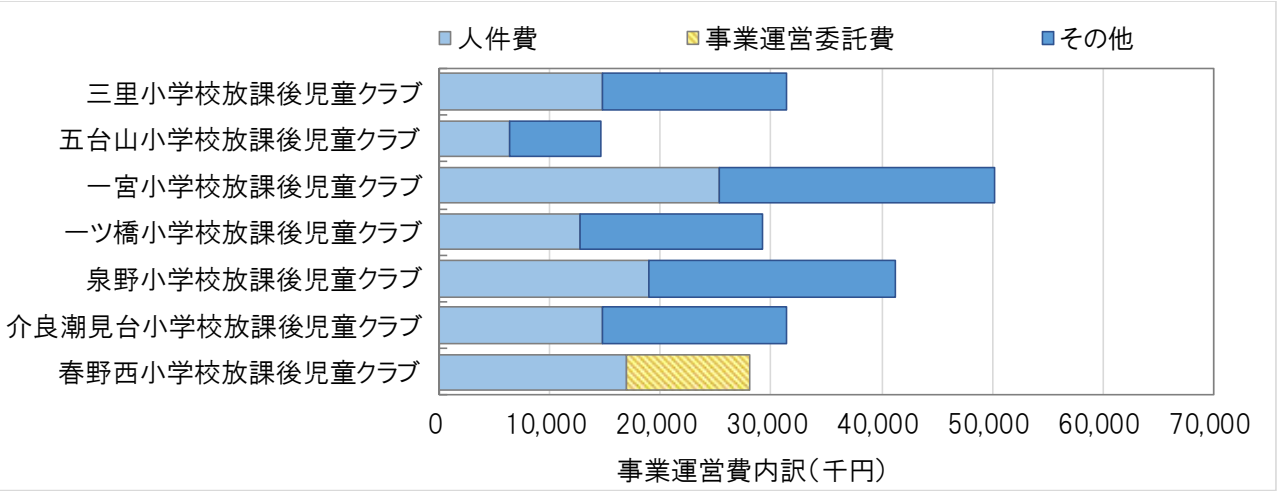

図3.29 事業運営費内訳(2)

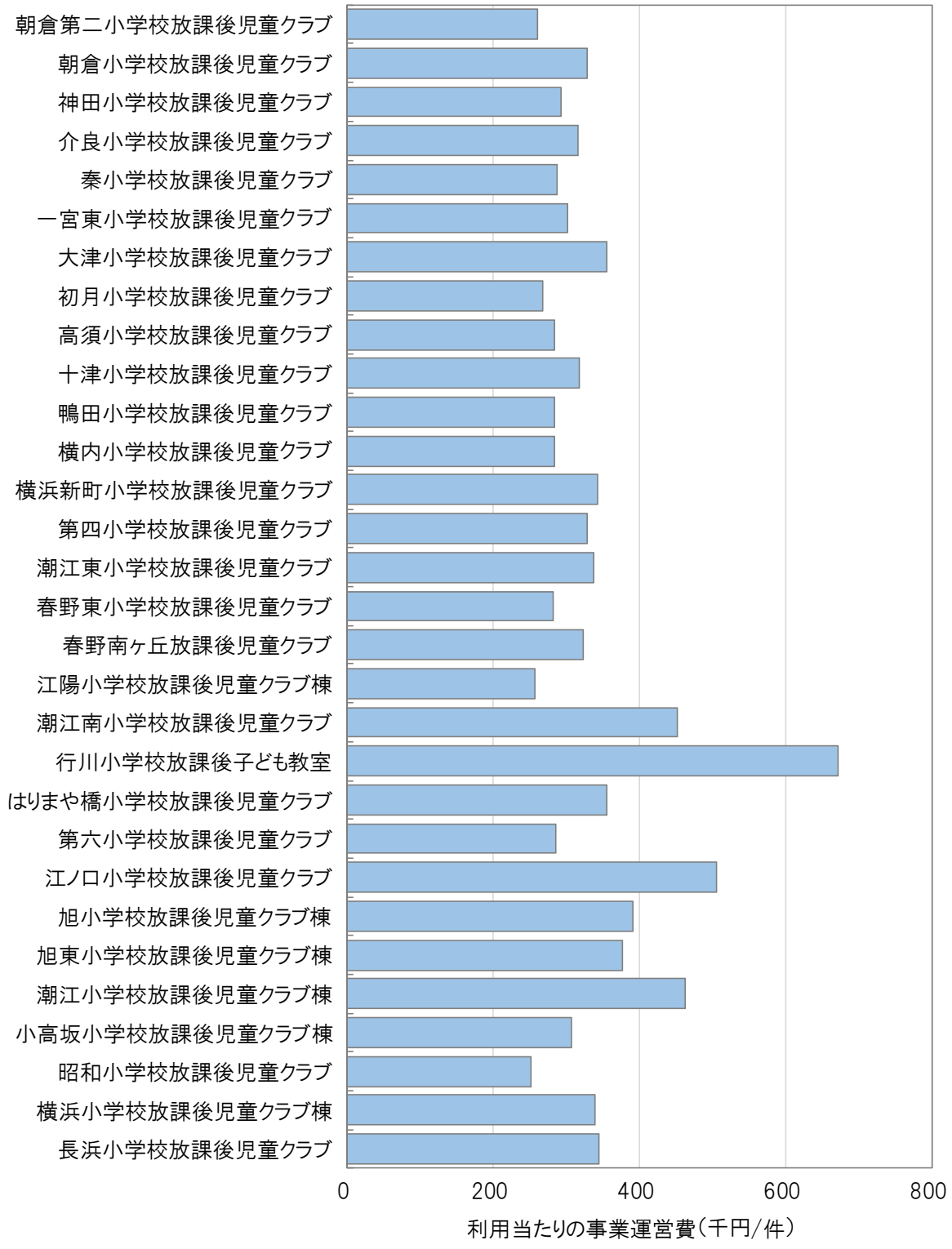

図3.30 利用当たりの事業運営費(1)

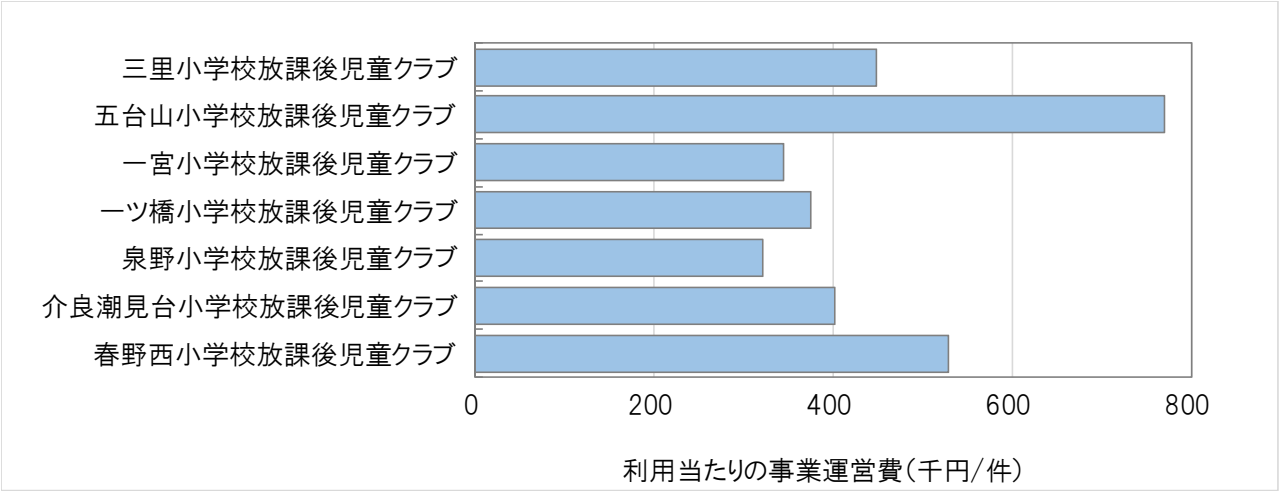

図3.31 利用当たりの事業運営費(2)

表3.22 事業運営費

施設番号	施設名	延床面積（㎡）	管理運営形態	利用数 数量	単位	事業運営費（千円） 人件費	事業運営委託費	その他	合計	利用当たり事業運営費 数量	単位
			小計	ー	ー	625,606	33,365	664,157	1,323,128	ー	ー
			%	ー	ー	47.3%	2.5%	50.2%	100.0%	ー	ー
116	朝倉第二小学校放課後児童クラブ	111	その他	176	人	21,135	0	24,887	46,022	261.5	千円/人
117	朝倉小学校放課後児童クラブ	356	その他	140	人	21,135	0	24,887	46,022	328.7	千円/人
118	神田小学校放課後児童クラブ	186	その他	157	人	21,135	0	24,887	46,022	293.1	千円/人
119	介良小学校放課後児童クラブ	124	その他	106	人	16,908	0	16,583	33,491	316.0	千円/人
120	秦小学校放課後児童クラブ	351	その他	212	人	27,476	0	33,400	60,876	287.2	千円/人
121	一宮東小学校放課後児童クラブ	112	その他	97	人	12,681	0	16,583	29,264	301.7	千円/人
122	大津小学校放課後児童クラブ	362	直営	135	人	23,249	0	24,887	48,136	356.6	千円/人
123	初月小学校放課後児童クラブ	211	その他	180	人	23,249	0	24,887	48,136	267.4	千円/人
124	高須小学校放課後児童クラブ	216	その他	177	人	25,362	0	24,887	50,249	283.9	千円/人
125	十津小学校放課後児童クラブ	175	直営	92	人	12,681	0	16,583	29,264	318.1	千円/人
126	鴨田小学校放課後児童クラブ	322	直営	177	人	25,362	0	24,887	50,249	283.9	千円/人
127	横内小学校放課後児童クラブ	153	その他	145	人	19,022	0	22,221	41,243	284.4	千円/人
128	横浜新町小学校放課後児童クラブ	238	その他	161	人	27,476	0	27,704	55,180	342.7	千円/人
129	第四小学校放課後児童クラブ	211	直営	102	人	16,908	0	16,583	33,491	328.3	千円/人
130	潮江東小学校放課後児童クラブ	188	直営	93	人	14,795	0	16,583	31,378	337.4	千円/人
131	春野東小学校放課後児童クラブ	119	その他	54	人	8,454	6,825	0	15,279	282.9	千円/人
132	春野南ヶ丘放課後児童クラブ	163	その他	75	人	10,568	13,651	0	24,219	322.9	千円/人
133	江陽小学校放課後児童クラブ棟	211	直営	114	人	12,681	0	16,583	29,264	256.7	千円/人
134	潮江南小学校放課後児童クラブ	221	その他	96	人	21,135	0	22,221	43,356	451.6	千円/人
135	行川小学校放課後子ども教室	151	直営	12	ー	6,341	1,728	0	8,069	672.4	ー

136	はりまや橋小学校放課後児童クラブ	99	直営	88	人	14,795	0	16,583	31,378	356.6	千円/人
137	第六小学校放課後児童クラブ	83	その他	51	人	6,341	0	8,279	14,620	286.7	千円/人
138	江ノ口小学校放課後児童クラブ	132	その他	47	人	12,681	0	11,096	23,777	505.9	千円/人
139	旭小学校放課後児童クラブ棟	229	その他	98	人	19,022	0	19,400	38,422	392.1	千円/人
140	旭東小学校放課後児童クラブ棟	120	その他	72	人	10,568	0	16,583	27,151	377.1	千円/人
141	潮江小学校放課後児童クラブ棟	257	その他	95	人	19,022	0	24,887	43,909	462.2	千円/人
142	小高坂小学校放課後児童クラブ棟	150	その他	102	人	14,795	0	16,583	31,378	307.6	千円/人
143	昭和小学校放課後児童クラブ	214	その他	174	人	19,022	0	24,887	43,909	252.4	千円/人
144	横浜小学校放課後児童クラブ棟	183	その他	123	人	16,908	0	24,887	41,795	339.8	千円/人
145	長浜小学校放課後児童クラブ	135	その他	91	人	14,795	0	16,583	31,378	344.8	千円/人
146	三里小学校放課後児童クラブ	131	その他	70	人	14,795	0	16,583	31,378	448.3	千円/人
147	五台山小学校放課後児童クラブ	83	その他	19	人	6,341	0	8,279	14,620	769.5	千円/人
148	一宮小学校放課後児童クラブ	259	その他	146	人	25,362	0	24,887	50,249	344.2	千円/人
149	一ツ橋小学校放課後児童クラブ	240	その他	78	—	12,681	0	16,583	29,264	375.2	—
150	泉野小学校放課後児童クラブ	261	その他	128	人	19,022	0	22,221	41,243	322.2	千円/人
151	介良潮見台小学校放課後児童クラブ	211	その他	78	人	14,795	0	16,583	31,378	402.3	千円/人
152	春野西小学校放課後児童クラブ	144	その他	53	人	16,908	11,161	0	28,069	529.6	千円/人

4 市民文化系施設

表4.1 施設一覧

施設番号	中分類	小分類	施設名	地区分類	開設年度	延床面積（㎡）
153	集会施設	公民館	高知市立中央公民館（高知市文化プラザ）	南街	H13	5,189.00
154	集会施設	公民館	高知市鏡公民館（鏡文化ステーションＲＩＯ）	鏡	H7	349.58
155	集会施設	公民館	高知市立柿ノ又公民館	鏡	H10	389.99
156	集会施設	公民館	高知市立梅ノ木公民館	鏡	S41	811.87
157	集会施設	公民館	高知市立吉原公民館	鏡	S56	303.35
158	集会施設	公民館	高知市立土佐山公民館	土佐山	H16	876.33
159	集会施設	公民館	高知市立春野公民館	春野	S47	1,138.23
160	集会施設	公民館	高知市立春野公民館平和分館	春野	S59	336.45
161	集会施設	公民館	高知市立春野公民館弘岡上分館	春野	S62	388.06
162	集会施設	公民館	高知市立春野公民館弘岡中分館	春野	H5	343.73
163	集会施設	公民館	高知市立春野公民館弘岡下分館	春野	H15	400.59
164	集会施設	公民館	高知市立春野公民館森山分館	春野	H13	354.80
165	集会施設	公民館	高知市立春野公民館新川分館	春野	H15	266.54
166	集会施設	公民館	高知市立春野公民館秋山分館	春野	H17	265.42
167	集会施設	公民館	高知市立春野公民館西分分館	春野	S58	170.20
168	集会施設	公民館	高知市立春野公民館芳原分館	春野	H9	357.46
169	集会施設	公民館	高知市立春野公民館諸木分館	春野	S60	340.60
170	集会施設	公民館	高知市立春野公民館内ノ谷分館	春野	H8	216.00
171	集会施設	公民館	高知市立春野公民館甲殿分館	春野	H18	217.71
172	集会施設	公民館	高知市立春野公民館西畑分館	春野	S63	235.61
173	集会施設	公民館	高知市立春野公民館仁ノ分館	春野	S53	221.28
174	集会施設	公民館	高知市立春野公民館南ヶ丘分館	春野	H11	537.28
175	文化施設	市民会館	高知市立朝倉市民会館	朝倉	S33	274.55
176	集会施設	公民館	高知市土佐山夢産地パーク交流館「かわせみ」	土佐山	H24	1,221.21
177	集会施設	公民館	一宮徳谷公民館	一宮	H2	310.78
178	集会施設	公民館	西谷公民館	布師田	S47	165.61
179	集会施設	公民館	砂地公民館	三里	H5	104.32
180	集会施設	公民館	宇賀公民館	長浜	H11	176.91
181	集会施設	ふれあいセンター	高知市江ノ口コミュニティセンター	江ノ口	H21	1,359.29
182	集会施設	ふれあいセンター	高知市下知コミュニティセンター	下知	H25	1,040.13
183	集会施設	ふれあいセンター	高知市弥右衛門ふれあいセンター	下知	H8	970.71
184	集会施設	ふれあいセンター	高知市鴨田ふれあいセンター（西部健康福祉センター内）	鴨田	H18	669.53

185	集会施設	ふれあいセンター	高知市浦戸ふれあいセンター	浦戸	S33	348.48
186	集会施設	ふれあいセンター	高知市介良ふれあいセンター	介良	S58	553.32
187	集会施設	ふれあいセンター	高知市三里ふれあいセンター	三里	S47	554.00
188	集会施設	ふれあいセンター	高知市御畳瀬ふれあいセンター	御畳瀬	H1	441.70
189	集会施設	ふれあいセンター	高知市初月ふれあいセンター	初月	S55	413.31
190	集会施設	ふれあいセンター	高知市長浜ふれあいセンター	長浜	S56	505.81
191	集会施設	ふれあいセンター	高知市一宮ふれあいセンター	一宮	S57	476.18
192	集会施設	ふれあいセンター	高知市高須ふれあいセンター	高須	S57	519.56
193	集会施設	ふれあいセンター	高知市朝倉ふれあいセンター	朝倉	S58	500.70
194	集会施設	ふれあいセンター	高知市秦ふれあいセンター	秦	S58	564.74
195	集会施設	ふれあいセンター	高知市五台山ふれあいセンター	五台山	S60	725.14
196	集会施設	ふれあいセンター	高知市大津ふれあいセンター	大津	S61	482.95
197	集会施設	ふれあいセンター	高知市布師田ふれあいセンター	布師田	S62	448.59
198	集会施設	集会所	一宮サルマル集会所	一宮	S57	101.20
201	集会施設	集会所	鵜来巣集会所	朝倉	S57	135.55
203	集会施設	集会所	長浜集会所	長浜	S59	316.30
204	集会施設	集会所	河ノ瀬集会所	潮江	S62	105.30
205	集会施設	集会所	長浜原沖集会所	長浜	S63	99.37
207	集会施設	集会所	幸崎集会所	潮江	H1	53.32
208	集会施設	集会所	長浜大ト子集会所	長浜	H2	157.97
209	集会施設	集会所	長浜原東南集会所	長浜	H2	103.24
210	集会施設	集会所	長浜築山芝集会所	長浜	H3	99.91
211	集会施設	集会所	朝倉南横千光寺集会所	朝倉	H3	99.76
212	集会施設	集会所	長浜築山イノハナ集会所	長浜	H3	99.37
213	集会施設	集会所	長浜小ト子集会所	長浜	H3	99.37
214	集会施設	集会所	一宮トカノ集会所	一宮	H3	99.37
216	集会施設	集会所	長浜築山馬場東集会所	長浜	H3	98.54
217	集会施設	集会所	長浜東七軒家集会所	長浜	H4	99.37
219	集会施設	集会所	高知市土佐山西川複合集会所	土佐山	S50	395.71
220	集会施設	集会所	神田地区住民交流施設あい	鴨田	H17	189.75
221	集会施設	集会所	栄田集会所	江ノ口	H18	125.03
222	集会施設	集会所	北竹島町第二集会所	潮江	H18	97.86
224	集会施設	集会所	新川集会所	春野	S59	157.50
226	集会施設	集会所	百石町二丁目集会所	潮江	H19	94.00
227	集会施設	集会所	新本町集会所	江ノ口	H19	109.88
228	集会施設	集会所	百石町二丁目東集会所	潮江	H20	98.37
229	集会施設	公民館	東孕公民館	五台山	H9	105.55
230	集会施設	公民館	横堀公民館	介良	S58	149.05
231	集会施設	公民館	東和公民館	五台山	S59	114.27
232	集会施設	公民館	白水公民館	介良	S59	94.40
233	集会施設	公民館	池公民館	三里	S60	110.47
234	集会施設	公民館	唐谷公民館	五台山	S60	72.45

235	集会施設	公民館	屋頭公民館	五台山	H3	70.39
236	集会施設	集会所	百石町四丁目集会所	潮江	H17	101.44
237	集会施設	集会所	比島町集会所	江ノ口	H17	125.04
238	集会施設	集会所	桟橋通三丁目西集会所	潮江	H19	95.17
255	集会施設	その他集会施設	高知市工石山青少年の家	土佐山	S49	2,447.49
257	文化施設	市民会館	高知市立春野弘岡中市民会館	春野	S32	511.61
258	文化施設	市民会館	高知市立春野秋山市民会館	春野	S31	306.78
259	文化施設	市民会館	高知市立長浜市民会館	長浜	S37	827.72
260	文化施設	市民会館	高知市立海老川市民会館	朝倉	S41	268.40
261	文化施設	市民会館	高知市立一宮市民会館	一宮	S41	268.40
262	文化施設	市民会館	高知市立西山市民会館	鴨田	S42	268.40
263	文化施設	市民会館	高知市立小石木市民会館	潮江	S42	279.22
264	文化施設	市民会館	高知市立介良市民会館	介良	S35	420.08
265	文化施設	市民会館	高知市立潮江市民会館	潮江	S29	279.99
266	文化施設	市民会館	高知市立松田市民会館（松田会館）	朝倉	S53	257.38
267	文化施設	市民会館	高知市立朝倉総合市民会館	朝倉	S53	1,198.60
268	文化施設	市民会館	高知市立小高坂市民会館（小高坂総合会館）	小高坂	S38	724.52
269	文化施設	文化センター・文化会館	高知市立横浜文化センター	長浜	S54	370.00
270	文化施設	文化センター・文化会館	高知市立旭文化センター（木村会館）	旭街	S54	1,401.93
271	文化施設	文化センター・文化会館	高知市筆山文化会館①	潮江	S38	477.60
272	文化施設	文化センター・文化会館	高知市三里文化会館	三里	H6	1,497.19
273	文化施設	文化センター・文化会館	高知市文化プラザ	南街	H13	35,888.86
274	文化施設	文化センター・文化会館	高知市春野文化ホールピアステージ	春野	H8	3,529.11
275	文化施設	その他文化施設	横山隆一記念まんが館（高知市文化プラザ）	南街	H13	1,878.60
276	文化施設	その他文化施設	生涯学習課事務所（高知市文化プラザ）	南街	H25	0.00
579	文化施設	その他文化施設	かがみ暮らし体験滞在施設	鏡	H27	242.50
876	文化施設	その他文化施設	布師田ふれあい広場	布師田	H4	27.06
884	文化施設	文化センター・文化会館	高知市筆山文化会館②	潮江	S39	117.42
892	集会施設	公民館	舟戸公民館	大津	S56	83.54

4.1 公民館　［集会施設］

4.1.1 建物状況

公民館は 60 棟が整備されています。

表4.2 建物棟一覧

棟番号	施設名	建物名	建設年度	延床面積（㎡）	構造形式
155-1	高知市立柿ノ又公民館	高知市立柿ノ又公民館渡廊下棟	H11	39.02	木造又は合成樹脂造
155-2	高知市立柿ノ又公民館	高知市立柿ノ又公民館食堂調理室棟	H5	19.87	木造又は合成樹脂造
155-3	高知市立柿ノ又公民館	高知市立柿ノ又公民館本館	H9	331.10	木造又は合成樹脂造
156-1	高知市立梅ノ木公民館	梅ノ木公民館ポンプ場棟	S64	2.31	軽量鉄骨造（プレハブ含む）
156-2	高知市立梅ノ木公民館	梅ノ木公民館渡廊下棟	S40	28.00	木造又は合成樹脂造
156-3	高知市立梅ノ木公民館	梅ノ木公民館集会所棟	S40	194.34	鉄骨造
156-4	高知市立梅ノ木公民館	梅ノ木公民館本館	S40	558.75	鉄筋コンクリート造
156-5	高知市立梅ノ木公民館	梅ノ木公民館トイレ棟	S59	7.37	コンクリートブロック造
156-6	高知市立梅ノ木公民館	梅ノ木公民館滅菌室棟	H14	4.60	鉄骨造
156-7	高知市立梅ノ木公民館	梅ノ木公民館風呂場棟	H14	16.50	コンクリートブロック造
157-1	高知市立吉原公民館	高知市立吉原公民館便所棟	S55	10.00	鉄骨造
157-2	高知市立吉原公民館	高知市立吉原公民館倉庫棟	H3	54.00	木造又は合成樹脂造
157-3	高知市立吉原公民館	高知市立吉原公民館ボイラー棟	S55	5.75	鉄骨造
157-4	高知市立吉原公民館	高知市立吉原公民館本館	S55	233.60	鉄骨造
158-1	高知市立土佐山公民館	高知市立土佐山公民館本館	S58	976.33	鉄筋コンクリート造
159-1	高知市立春野公民館	高知市立春野公民館本館	S47	1,029.25	鉄筋コンクリート造
159-2	高知市立春野公民館	春野公民館北車庫	S57	91.13	その他金属製
159-3	高知市立春野公民館	春野公民館駐輪場	S57	17.85	その他金属製
160-1	高知市立春野公民館平和分館	高知市立春野公民館平和分館	S59	336.45	鉄骨造
161-1	高知市立春野公民館弘岡上分館	高知市立春野公民館弘岡上分館自転車置き場	S62	25.56	その他金属製
161-2	高知市立春野公民館弘岡上分館	高知市立春野公民館弘岡上分館本館	S62	362.50	鉄骨造
162-1	高知市立春野公民館弘岡中分館	高知市立春野公民館弘岡中分館本館	H5	333.00	鉄骨造
162-2	高知市立春野公民館弘岡中分館	高知市立春野公民館弘岡中倉庫棟	H5	7.85	軽量鉄骨造（プレハブ含む）
162-3	高知市立春野公民館弘岡中分館	高知市立春野公民館弘岡中分館倉庫棟	H5	2.88	軽量鉄骨造（プレハブ含む）
163-1	高知市立春野公民館弘岡下分館	高知市立春野公民館弘岡下分館自転車置き場	H15	16.59	その他金属製
163-2	高知市立春野公民館弘岡下分館	高知市立春野公民館弘岡下分館本館	H15	384.00	鉄骨造
164-1	高知市立春野公民館森山分館	高知市立春野公民館森山分館自転車置き場	H13	3.05	その他金属製
164-2	高知市立春野公民館森山分館	高知市立春野公民館森山分館自転車置き場	H13	2.75	その他金属製

164-3	高知市立春野公民館森山分館	高知市立春野公民館森山分館本館	H13	349.00	鉄骨造
165-1	高知市立春野公民館新川分館	高知市立春野公民館新川分館	H5	266.54	木造又は合成樹脂造
166-1	高知市立春野公民館秋山分館	高知市立春野公民館秋山分館	H17	257.00	鉄骨造
166-2	高知市立春野公民館秋山分館	高知市立春野公民館秋山分館倉庫棟	H17	8.42	軽量鉄骨造（プレハブ含む）
167-1	高知市立春野公民館西分分館	高知市立春野公民館西分分館本館	S58	155.00	木造又は合成樹脂造
167-2	高知市立春野公民館西分分館	高知市立春野公民館西分分館自転車置き場	S58	15.20	その他金属製
168-1	高知市立春野公民館芳原分館	高知市立春野公民館芳原分館	H9	332.00	鉄骨造
168-2	高知市立春野公民館芳原分館	高知市立春野公民館芳原分館倉庫棟	H9	4.18	軽量鉄骨造（プレハブ含む）
168-3	高知市立春野公民館芳原分館	高知市立春野公民館芳原分館倉庫棟	H9	21.28	軽量鉄骨造（プレハブ含む）
169-1	高知市立春野公民館諸木分館	高知市立春野公民館諸木分館	S60	340.60	鉄骨造
170-1	高知市立春野公民館内ノ谷分館	高知市立春野公民館内ノ谷分館	H8	216.00	鉄骨造
171-1	高知市立春野公民館甲殿分館	高知市立春野公民館甲殿分館	H18	217.71	木造又は合成樹脂造
172-1	高知市立春野公民館西畑分館	高知市立春野公民館西畑分館	S63	235.61	鉄骨造
173-1	高知市立春野公民館仁ノ分館	高知市立春野公民館仁ノ分館	S53	221.28	鉄筋コンクリート造
174-1	高知市立春野公民館南ヶ丘分館	高知市立春野公民館南ヶ丘分館	H11	537.28	鉄筋コンクリート造
176-1	高知市土佐山夢産地パーク交流館「かわせみ」	高知市土佐山夢産地パーク交流館本館	H3	1,191.42	鉄筋コンクリート造
176-2	高知市土佐山夢産地パーク交流館「かわせみ」	高知市土佐山夢産地パーク交流館屋外トイレ棟	H3	29.79	鉄筋コンクリート造
177-1	一宮徳谷公民館	一宮徳谷公民館	H2	310.78	鉄骨造
178-1	西谷公民館	西谷公民館（布師田）	S47	165.61	木造又は合成樹脂造
179-1	砂地公民館	砂地公民館	H5	104.32	鉄骨鉄筋コンクリート造
180-1	宇賀公民館	宇賀公民館	H11	176.91	木造又は合成樹脂造
229-1	東孕公民館	東孕公民館棟	H9	105.55	木造又は合成樹脂造
230-1	横堀公民館	横堀公民館棟	S58	149.05	木造又は合成樹脂造
231-1	東和公民館	東和公民館棟	S59	114.27	木造又は合成樹脂造
232-1	白水公民館	白水公民館本館	S59	94.40	木造又は合成樹脂造
233-1	池公民館	池公民館棟（既存部分）	S60	59.60	木造又は合成樹脂造
233-2	池公民館	池公民館棟（増築部分）	H9	31.00	木造又は合成樹脂造
233-3	池公民館	池公民館棟（増築部分）	H14	19.87	木造又は合成樹脂造
234-1	唐谷公民館	唐谷公民館棟	S60	72.45	木造又は合成樹脂造
235-1	屋頭公民館	屋頭公民館棟	H3	70.39	木造又は合成樹脂造
892-1	舟戸公民館	舟戸公民館	H28	82.81	ー
892-2	舟戸公民館	プロパンガスボンベ庫	H28	0.73	ー

4.1.2 建設年度別配置状況

建設年度別に延床面積を見ると，全体の 49.8%の施設が建設後 30 年以上経過しています。

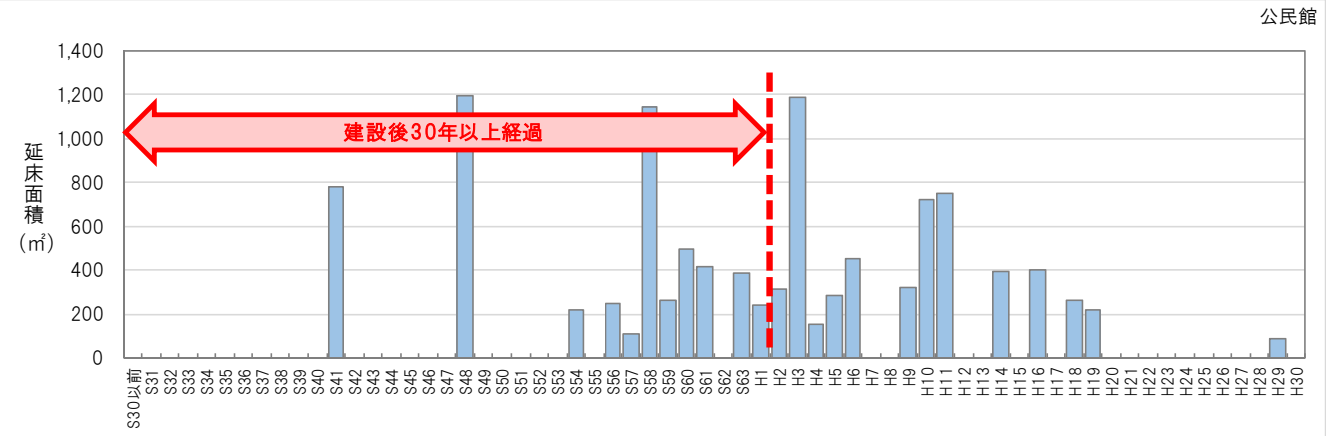

図4.1 建設年度別配置状況

4.1.3 耐震診断・改修の実施状況

状況が把握されている棟の耐震診断・改修の実施状況は，以下に示すとおりです。

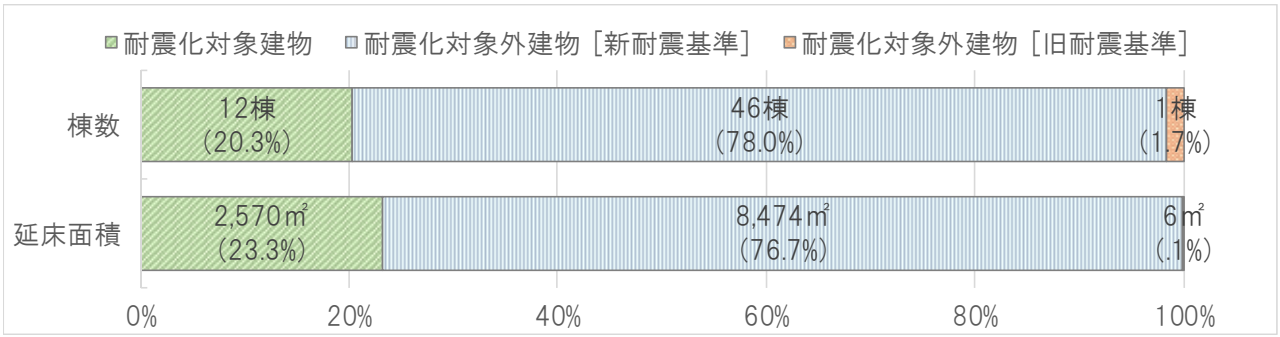

図4.2 耐震化対象建物状況

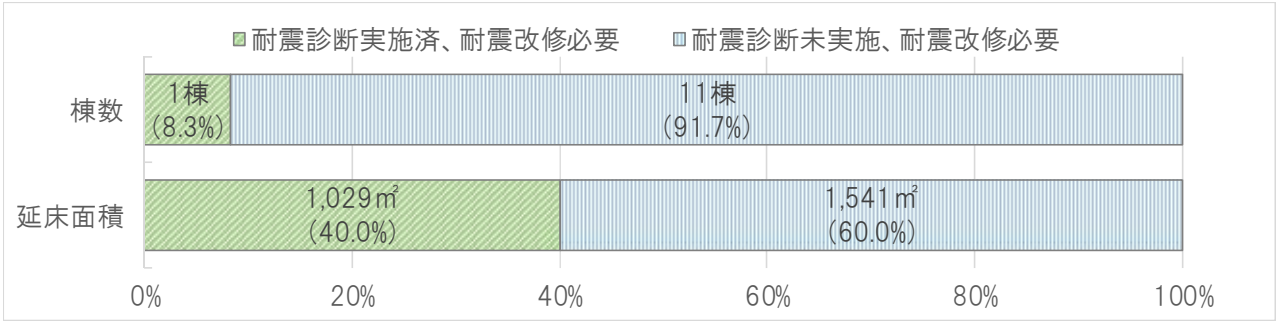

図4.3 耐震診断・改修の実施状況

4.1.4 管理運営の状況

開館状況は，以下に示すとおりです。

表4.3 開館状況一覧

施設番号	施設名	開館時間		備考	定期休館日
		平日	土日祝	土日祝で異なる場合等	
153	高知市立中央公民館（高知市文化プラザ）	9:00－21:00	9:00－21:00	月曜（ただし，国民の祝日を除く），年末年始（12月28日から翌年の１月４日までの日）	－
154	高知市鏡公民館（鏡文化ステーションＲＩＯ）	9:00－22:00	9:00－22:00	月曜日(年末年始などは,12月28日から翌年の１月４日まで)	日・祝休み
155	高知市立柿ノ又公民館	9:00－22:00	9:00－22:00	月曜日(年末年始などは,12月28日から翌年1月4日まで)	日・祝休み
156	高知市立梅ノ木公民館	9:00－22:00	9:00－22:00	月曜日(年末年始などは,１２月２８日から翌年の１月４日まで)	日・祝休み
157	高知市立吉原公民館	9:00－22:00	9:00－22:00	月曜日(年末年始などは,１２月２８日から翌年の1月４日まで)	日・祝休み
158	高知市立土佐山公民館	9:00－22:00	9:00－22:00	月曜日(年末年始などは,12月２８日から翌年の1月4日まで)	日・祝休み
159	高知市立春野公民館	9:00－22:00	9:00－22:00	月曜日(年末年始などは,12月２８日から翌年の１月4日まで)	日曜休み
160	高知市立春野公民館平和分館	9:00－22:00	9:00－22:00	月曜日(年末年始などは,12月28日から翌年の1月4日まで)	なし
161	高知市立春野公民館弘岡上分館	9:00－22:00	9:00－22:00	月曜日(年末年始などは,１２月28日から翌年の１月４日まで)	なし
162	高知市立春野公民館弘岡中分館	9:00－22:00	9:00－22:00	月曜日(年末年始などは,12月28日から翌年の1月4日まで)	なし
163	高知市立春野公民館弘岡下分館	9:00－22:00	9:00－22:00	月曜日(年末年始などは,12月28日から翌年1月4日まで)	なし
164	高知市立春野公民館森山分館	9:00－22:00	9:00－22:00	月曜日(年末年始などは,12月２８日から翌年の1月4日まで)	なし
165	高知市立春野公民館新川分館	9:00－22:00	9:00－22:00	月曜日(年末年始などは,12月２８日から翌年の１月４日まで)	なし
166	高知市立春野公民館秋山分館	9:00－22:00	9:00－22:00	月曜日(年末年始などは,12月２８日から翌年の１月４日まで)	なし
167	高知市立春野公民館西分分館	9:00－22:00	9:00－22:00	月曜日(年末年始などは,12月２８日から翌年の１月４日まで)	なし
168	高知市立春野公民館芳原分館	9:00－22:00	9:00－22:00	月曜日(年末年始などは,12月２８日から翌年の１月４日まで)	なし
169	高知市立春野公民館諸木分館	9:00－22:00	9:00－22:00	月曜日(年末年始などは,12月28日から翌年の1月4日まで)	なし
170	高知市立春野公民館内ノ谷分館	9:00－22:00	9:00－22:00	土曜日，祝日(年末年始などは,12月29日から翌年1月3日まで)	なし
171	高知市立春野公民館甲殿分館	9:00－22:00	9:00－22:00	月曜日(年末年始などは,12月28日から翌年1月4日まで)	なし
172	高知市立春野公民館西畑分館	9:00－22:00	9:00－22:00	月曜日(年末年始などは,12月28日から翌年1月4日まで)	なし

173	高知市立春野公民館仁ノ分館	9:00ー22:00	9:00ー22:00	月曜日(年末年始などは,12月28日から翌年1月4日まで)	なし
174	高知市立春野公民館南ヶ丘分館	9:00ー22:00	9:00ー22:00	月曜日(年末年始などは,12月28日から翌年1月4日まで)	なし
176	高知市土佐山夢産地パーク交流館「かわせみ」	9:00ー21:00	9:00ー21:00	日曜日，祝日，12月29日～1月3日	－
177	一宮徳谷公民館	9:00ー	ー	－	－
178	西谷公民館	9:00ー	ー	－	－
179	砂地公民館	ー	ー	－	－
180	宇賀公民館	9:00ー	ー	日曜日，月曜日，祝日(年末年始などは,12月29日～1月3日)	－
229	東孕公民館	ー	ー	－	－
230	横堀公民館	ー	ー	－	－
231	東和公民館	ー	ー	－	－
232	白水公民館	ー	ー	－	－
233	池公民館	ー	ー	－	－
234	唐谷公民館	ー	ー	－	－
235	屋頭公民館	ー	ー	－	－
892	舟戸公民館	9:00ー	ー	－	－

4.1.5 利用状況

1) 利用の推移

利用の推移は，以下に示すとおりです。

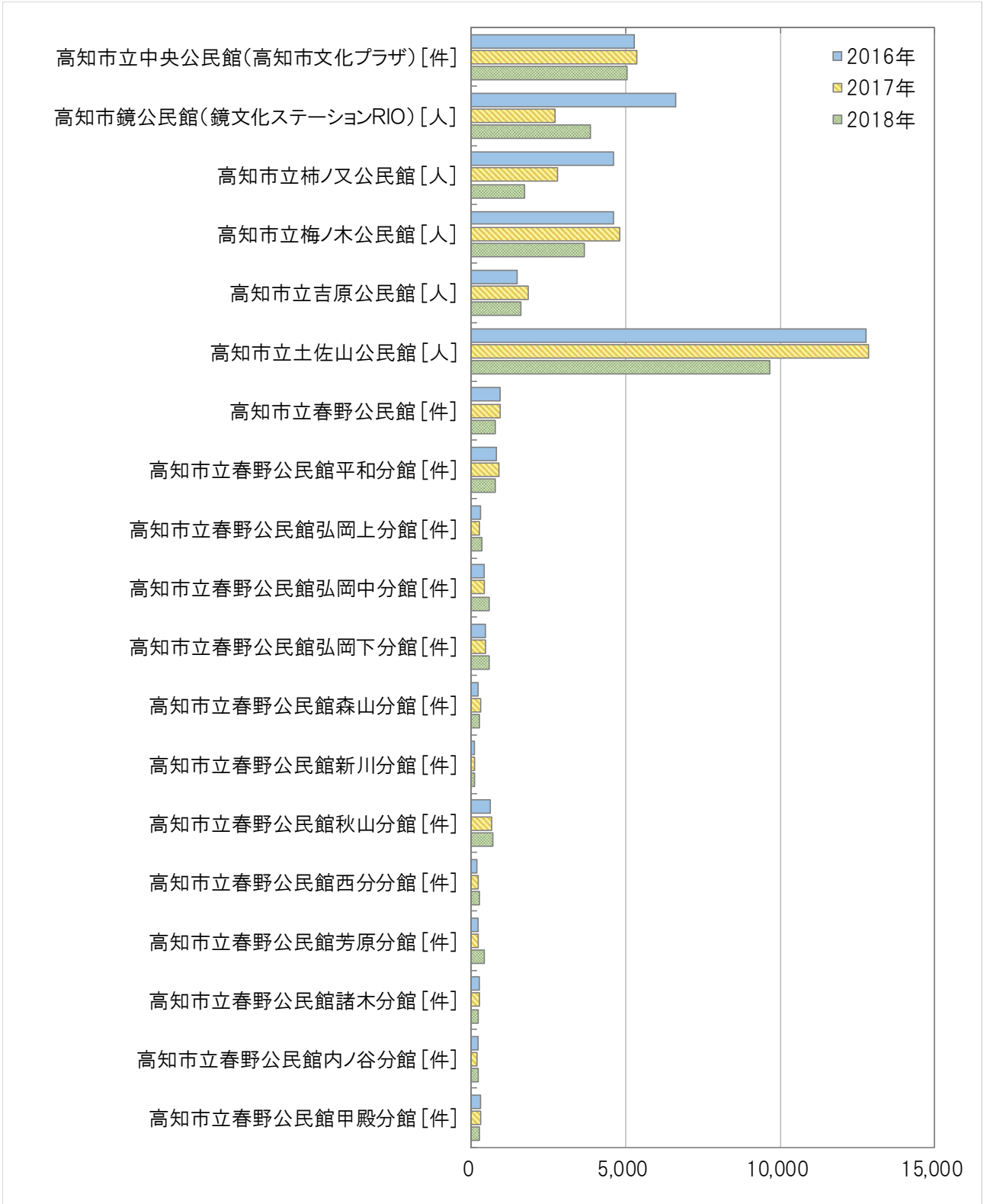

図4.4 利用状況(1)


高知市立春野公民館西畑分館［件］
高知市立春野公民館仁ノ分館［件］
高知市立春野公民館南ヶ丘分館［件］
高知市土佐山夢産地パーク交流館「かわせみ」［組］
一宮徳谷公民館［人］
西谷公民館［人］
砂地公民館［データなし］
宇賀公民館［データなし］
東孕公民館［データなし］
横堀公民館［データなし］
東和公民館［データなし］
白水公民館［データなし］
池公民館［データなし］
唐谷公民館［データなし］
屋頭公民館［データなし］
舟戸公民館［人］
2016年
2017年
2018年
0
5,000
10,000
15,000

図4.5 利用状況(2)

表4.4 利用状況

施設番号	施設名	(㎡) 延床面積	利用数						利用変化	
			指標名	単位	2016年	2017年	2018年	平均	2016年→2017年	2017年→2018年
153	高知市立中央公民館（高知市文化プラザ）	5,189	利用件数	件	5,295	5,369	5,049	5,238	1.4%	-6.0%
154	高知市鏡公民館（鏡文化ステーションＲＩＯ）	350	利用者数	人	6,614	2,724	3,853	4,397	-58.8%	41.4%
155	高知市立柿ノ又公民館	390	利用者数	人	4,626	2,799	1,724	3,050	-39.5%	-38.4%
156	高知市立梅ノ木公民館	812	利用者数	人	4,589	4,794	3,668	4,350	4.5%	-23.5%
157	高知市立吉原公民館	303	利用者数	人	1,492	1,858	1,611	1,654	24.5%	-13.3%
158	高知市立土佐山公民館	876	利用人数	人	12,756	12,845	9,644	11,748	0.7%	-24.9%
159	高知市立春野公民館	1,138	利用件数	件	923	955	777	885	3.5%	-18.6%
160	高知市立春野公民館平和分館	336	利用件数	件	803	888	777	823	10.6%	-12.5%
161	高知市立春野公民館弘岡上分館	388	利用件数	件	297	267	353	306	-10.1%	32.2%
162	高知市立春野公民館弘岡中分館	344	利用件数	件	447	431	570	483	-3.6%	32.3%
163	高知市立春野公民館弘岡下分館	401	利用件数	件	469	474	593	512	1.1%	25.1%
164	高知市立春野公民館森山分館	355	利用件数	件	242	298	260	267	23.1%	-12.8%
165	高知市立春野公民館新川分館	267	利用件数	件	119	127	119	122	6.7%	-6.3%
166	高知市立春野公民館秋山分館	265	利用件数	件	624	647	710	660	3.7%	9.7%
167	高知市立春野公民館西分分館	170	利用件数	件	202	248	271	240	22.8%	9.3%
168	高知市立春野公民館芳原分館	357	利用件数	件	250	222	411	294	-11.2%	85.1%
169	高知市立春野公民館諸木分館	341	利用件数	件	278	277	232	262	-0.4%	-16.2%
170	高知市立春野公民館内ノ谷分館	216	利用件数	件	246	207	246	233	-15.9%	18.8%
171	高知市立春野公民館甲殿分館	218	利用件数	件	329	296	265	297	-10.0%	-10.5%
172	高知市立春野公民	236	利用件数	件	376	381	342	366	1.3%	-10.2%

	館西畑分館									
173	高知市立春野公民館仁ノ分館	221	利用件数	件	295	241	225	254	-18.3%	-6.6%
174	高知市立春野公民館南ヶ丘分館	537	利用件数	件	1,783	1,872	1,891	1,849	5.0%	1.0%
176	高知市土佐山夢産地パーク交流館「かわせみ」	1,221	利用団体数	組	66	37	35	46	-43.9%	-5.4%
177	一宮徳谷公民館	311	利用者数	人	ー	546	567	557	ー	3.8%
178	西谷公民館	166	利用者数	人	ー	261	266	264	ー	1.9%
179	砂地公民館	104	―	―	―	―	―	―	―	―
180	宇賀公民館	177	―	―	―	―	―	―	―	―
229	東孕公民館	106	―	―	―	―	―	―	―	―
230	横堀公民館	149	―	―	―	―	―	―	―	―
231	東和公民館	114	―	―	―	―	―	―	―	―
232	白水公民館	94	―	―	―	―	―	―	―	―
233	池公民館	110	―	―	―	―	―	―	―	―
234	唐谷公民館	72	―	―	―	―	―	―	―	―
235	屋頭公民館	70	―	―	―	―	―	―	―	―
892	舟戸公民館	84	利用者数	人	ー	1,821	1,994	1,908	ー	9.5%

2) 貸室の利用状況

貸室利用状況は，以下に示すとおりです。

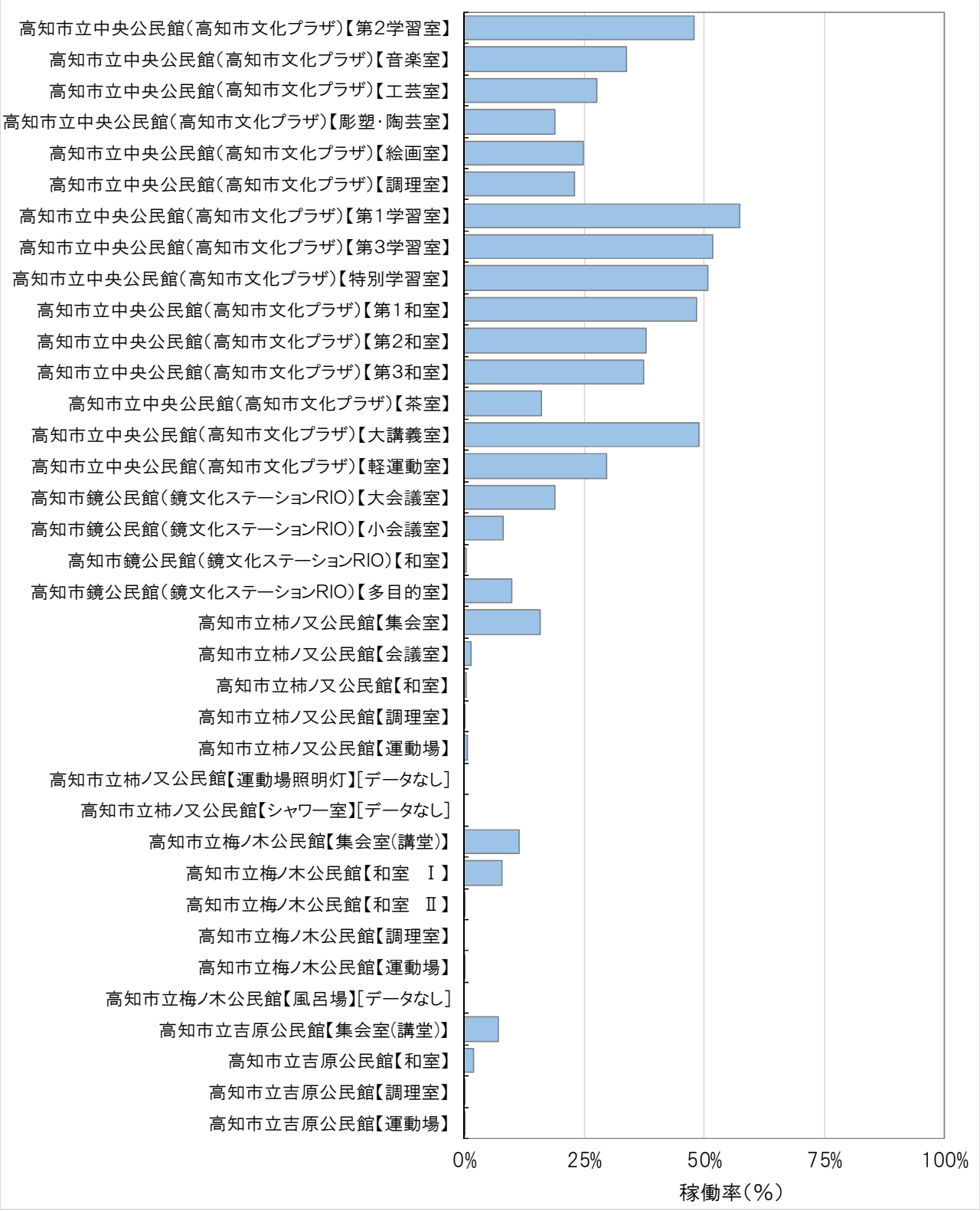

図4.6 貸室の利用状況(1)

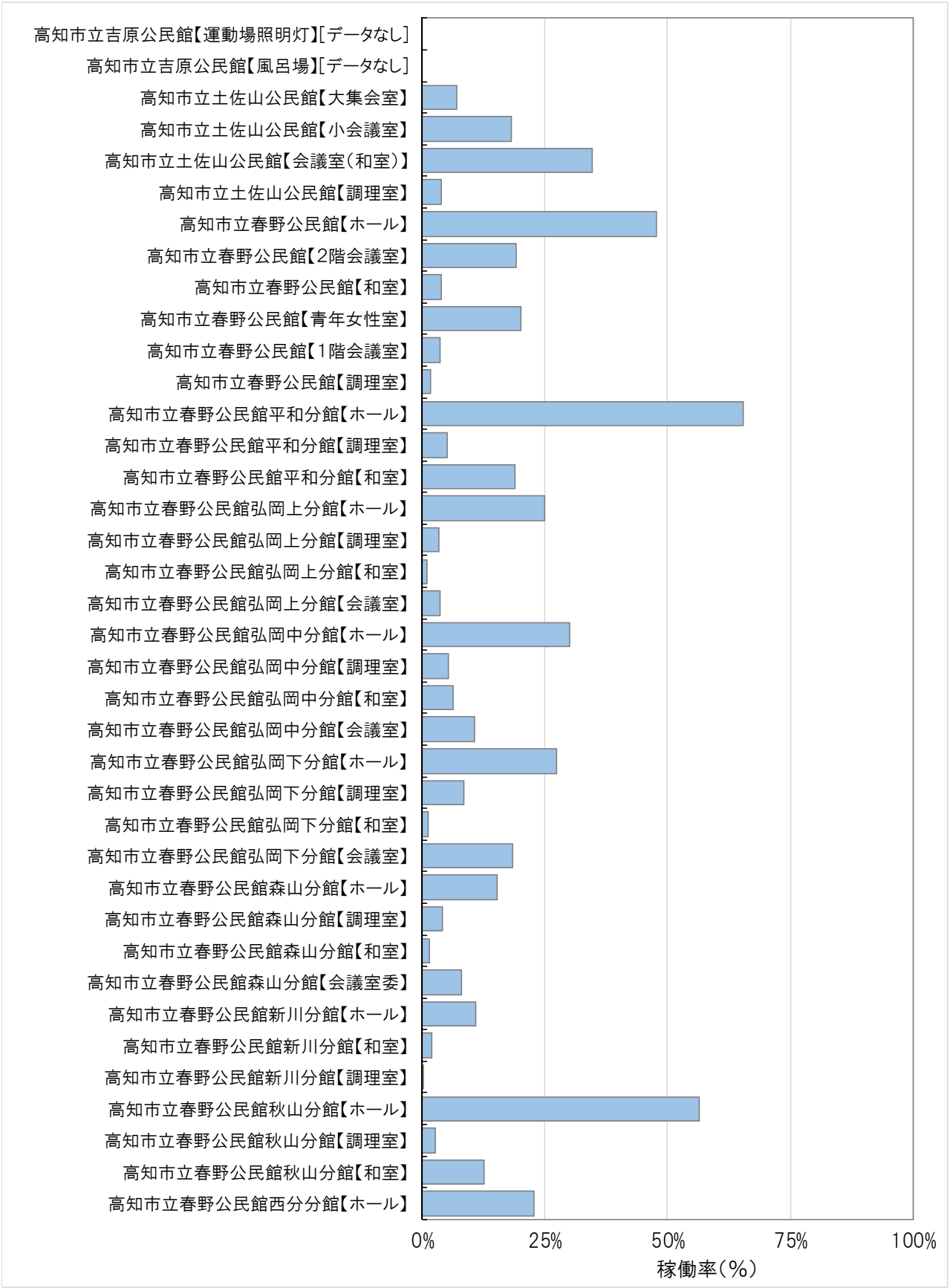

図4.7 貸室の利用状況(2)

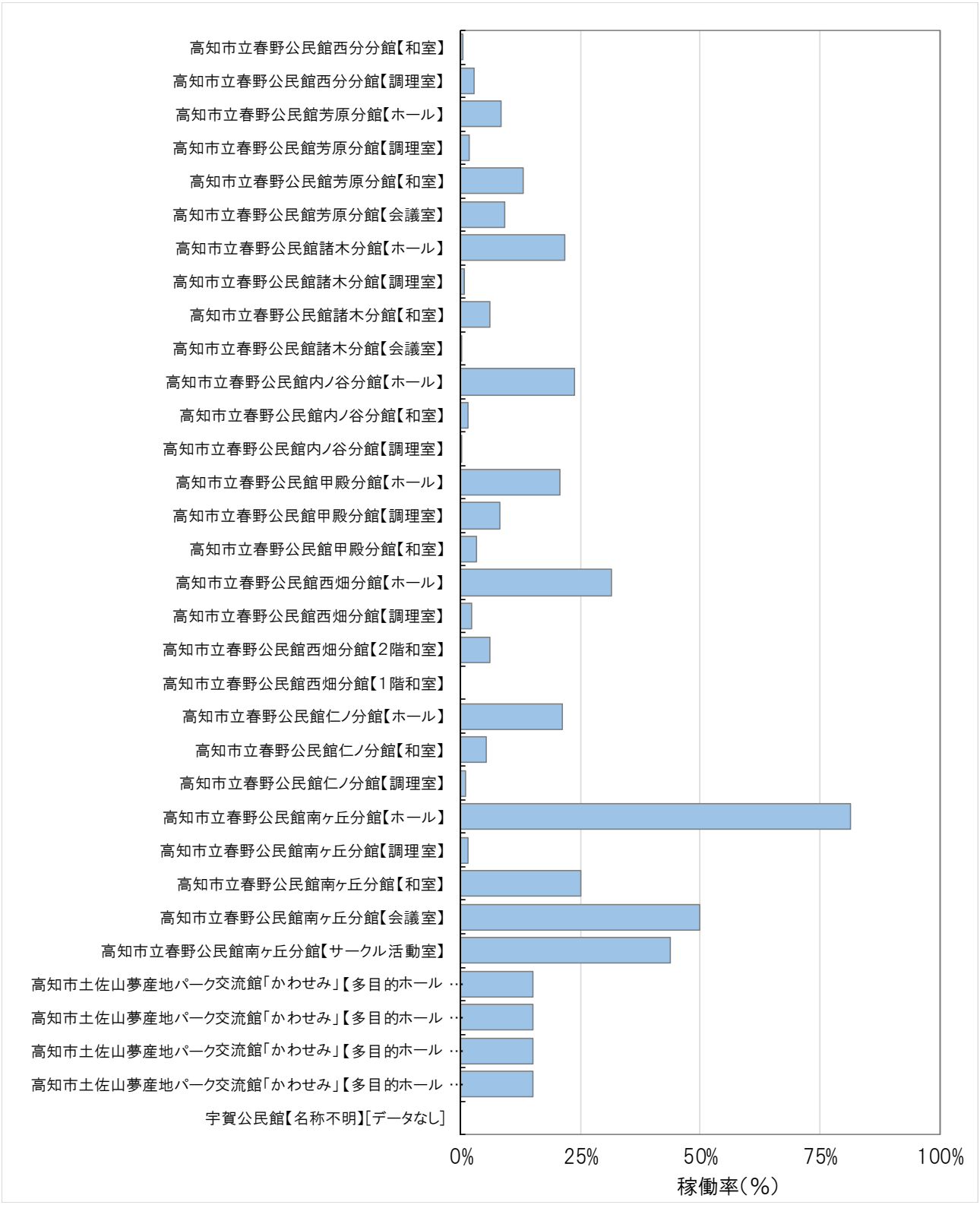

図4.8 貸室の利用状況(3)

4.1.6 コストの状況

1) 収支の状況

収入（2016（平成 28）年度～2018（平成 30）年度の 3 か年平均）は，全体で年間約 3,420 万円あり，国・県支出金が 0.0%，施設使用料等が 85.5%となっています。

支出（2016（平成 28）年度～2018（平成 30）年度の 3 か年平均）は，全体で年間約 1 億 3,420 万円あり，事業運営費が 70.9%，維持管理費が 29.1%となっています。

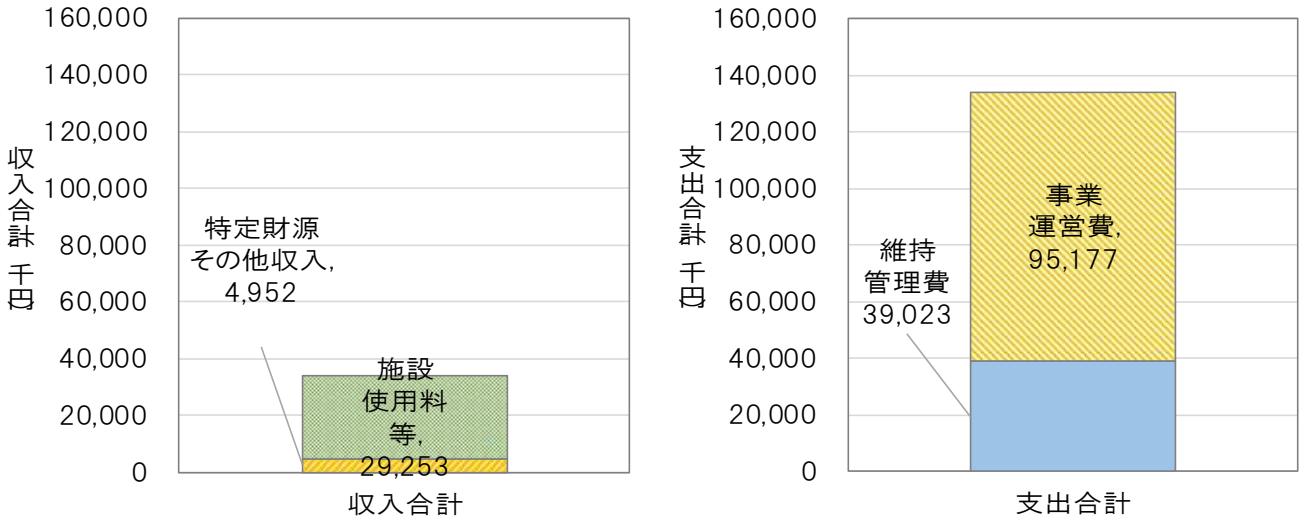

図4.9 収支の内訳

表4.5 収入（2016(平成 28)年～2018(平成 30)年の平均）

施設番号	施設名	延床面積（㎡）	管理運営形態	収入（千円）				［参考］
				国・県支出金等	特定財源その他収入	施設使用料等	収入合計	指定管理利用料金収入（千円）
			合計	0	4,952	29,253	34,205	0
			%	0.0%	14.5%	85.5%	100.0%	－
153	高知市立中央公民館（高知市文化プラザ）	5,189	指定管理等	0	0	28,567	28,567	0
154	高知市鏡公民館（鏡文化ステーションＲＩＯ）	350	指定管理等	0	0	22	22	0
155	高知市立柿ノ又公民館	390	その他	0	0	23	23	0
156	高知市立梅ノ木公民館	812	その他	0	44	0	44	0
157	高知市立吉原公民館	303	その他	0	0	8	8	0
158	高知市立土佐山公民館	876	直営	0	0	4	4	0
159	高知市立春野公民館	1,138	直営	0	0	41	41	0
160	高知市立春野公民館平和分館	336	その他	0	0	0	0	0
161	高知市立春野公民館弘岡上分館	388	その他	0	0	6	6	0
162	高知市立春野公民館弘岡中分館	344	その他	0	0	0	0	0
163	高知市立春野公民館弘岡下分館	401	その他	0	0	5	5	0
164	高知市立春野公民館森山分館	355	その他	0	0	6	6	0
165	高知市立春野公民館新川分館	267	その他	0	0	0	0	0
166	高知市立春野公民館秋山分館	265	その他	0	0	0	0	0
167	高知市立春野公民館西分分館	170	その他	0	0	1	1	0
168	高知市立春野公民館芳原分館	357	その他	0	0	5	5	0
169	高知市立春野公民館諸木分館	341	その他	0	0	9	9	0
170	高知市立春野公民館内ノ谷分館	216	その他	0	0	0	0	0
171	高知市立春野公民館甲殿分館	218	その他	0	0	0	0	0
172	高知市立春野公民館西畑分館	236	その他	0	0	6	6	0
173	高知市立春野公民館仁ノ分館	221	その他	0	0	2	2	0
174	高知市立春野公民館南ヶ丘分館	537	その他	0	0	28	28	0
176	高知市土佐山夢産地パーク交流館「かわせみ」	1,221	その他	0	4,908	520	5,428	0
177	一宮徳谷公民館	311	その他	0	0	0	0	0
178	西谷公民館	166	その他	0	0	0	0	0
179	砂地公民館	104	その他	0	0	0	0	0
180	宇賀公民館	177	その他	0	0	0	0	0
229	東孕公民館	106	その他	0	0	0	0	0
230	横堀公民館	149	その他	0	0	0	0	0
231	東和公民館	114	その他	0	0	0	0	0
232	白水公民館	94	その他	0	0	0	0	0
233	池公民館	110	その他	0	0	0	0	0
234	唐谷公民館	72	その他	0	0	0	0	0
235	屋頭公民館	70	その他	0	0	0	0	0
892	舟戸公民館	84	その他	0	0	0	0	0

表4.6 支出（2016(平成 28)年～2018(平成 30)年の平均）

施設番号	施設名	延床面積（㎡）	管理運営形態	支出			減価償却費（千円）
				維持管理費	事業運営費	支出合計	
			合計	39,023	95,177	134,200	
			%	29.1%	70.9%	100.0%	
153	高知市立中央公民館（高知市文化プラザ）	5,189	指定管理等	23,248	51,686	74,934	0
154	高知市鏡公民館（鏡文化ステーションＲＩＯ）	350	指定管理等	56	8,524	8,580	2,269
155	高知市立柿ノ又公民館	390	その他	471	870	1,341	1,503
156	高知市立梅ノ木公民館	812	その他	597	708	1,305	2,105
157	高知市立吉原公民館	303	その他	369	845	1,214	767
158	高知市立土佐山公民館	876	直営	2,245	7,982	10,227	2,366
159	高知市立春野公民館	1,138	直営	1,366	1,097	2,463	1,944
160	高知市立春野公民館平和分館	336	その他	777	1,357	2,134	1,069
161	高知市立春野公民館弘岡上分館	388	その他	578	1,357	1,935	2,406
162	高知市立春野公民館弘岡中分館	344	その他	852	1,357	2,209	5,488
163	高知市立春野公民館弘岡下分館	401	その他	484	1,357	1,841	3,232
164	高知市立春野公民館森山分館	355	その他	461	1,357	1,818	7,109
165	高知市立春野公民館新川分館	267	その他	61	1,355	1,416	504
166	高知市立春野公民館秋山分館	265	その他	572	1,357	1,929	3,442
167	高知市立春野公民館西分分館	170	その他	312	1,357	1,669	631
168	高知市立春野公民館芳原分館	357	その他	568	1,357	1,925	6,550
169	高知市立春野公民館諸木分館	341	その他	401	1,357	1,758	1,067
170	高知市立春野公民館内ノ谷分館	216	その他	351	1,357	1,708	1,029
171	高知市立春野公民館甲殿分館	218	その他	231	1,355	1,586	1,705
172	高知市立春野公民館西畑分館	236	その他	476	1,357	1,833	800
173	高知市立春野公民館仁ノ分館	221	その他	278	1,357	1,635	478
174	高知市立春野公民館南ヶ丘分館	537	その他	866	1,357	2,223	2,137
176	高知市土佐山夢産地パーク交流館「かわせみ」	1,221	その他	3,343	3,114	6,457	7,049
177	一宮徳谷公民館	311	その他	0	0	0	671
178	西谷公民館	166	その他	0	0	0	272
179	砂地公民館	104	その他	0	0	0	394
180	宇賀公民館	177	その他	0	0	0	1,378
229	東孕公民館	106	その他	0	0	0	886
230	横堀公民館	149	その他	0	0	0	826
231	東和公民館	114	その他	0	0	0	556
232	白水公民館	94	その他	0	0	0	586
233	池公民館	110	その他	60	0	60	541
234	唐谷公民館	72	その他	0	0	0	420
235	屋頭公民館	70	その他	0	0	0	402
892	舟戸公民館	84	その他	0	0	0	922

2) 維持管理費の比較

維持管理費は，以下に示すとおりです。

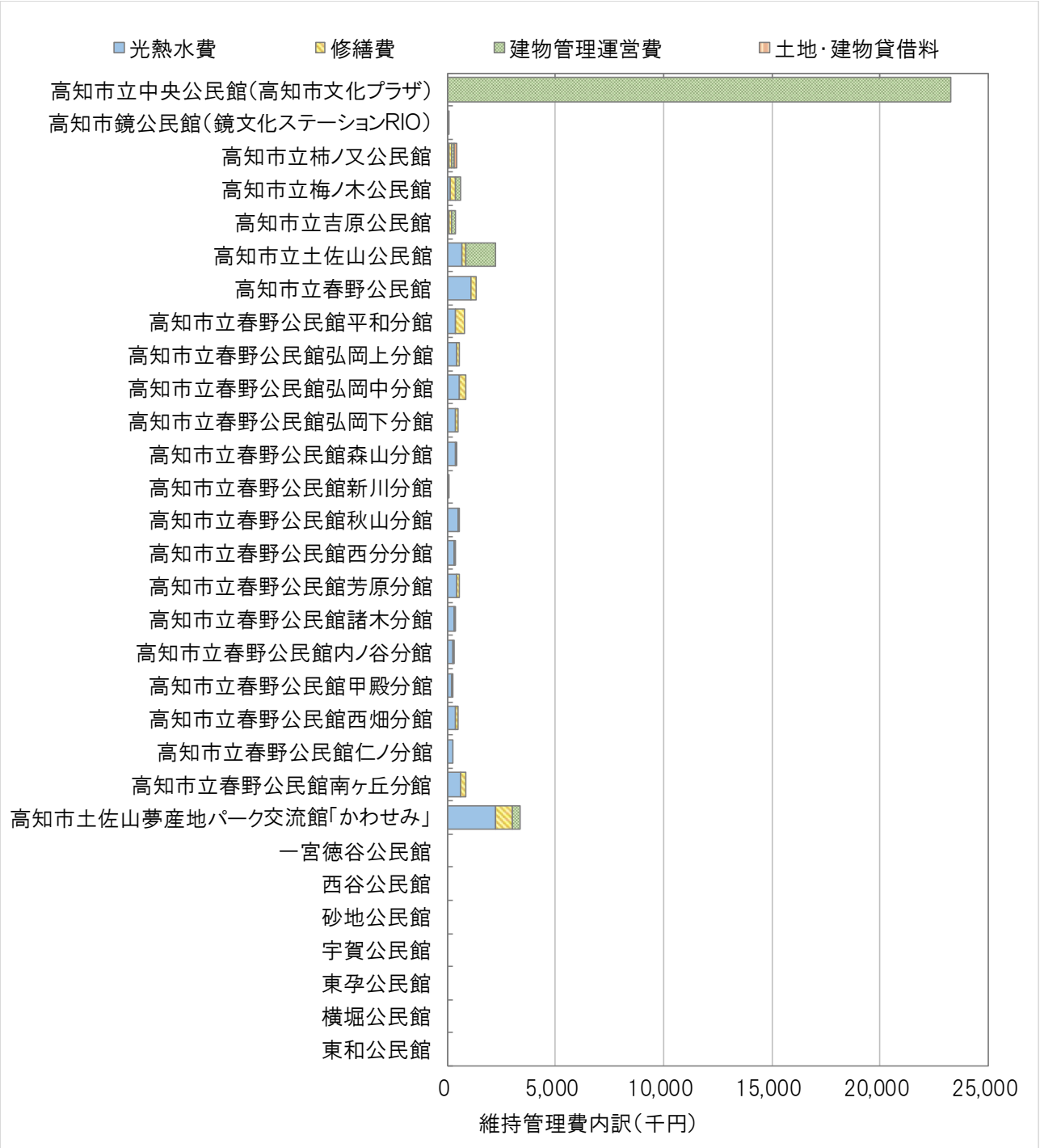

図4.10 維持管理費内訳(1)

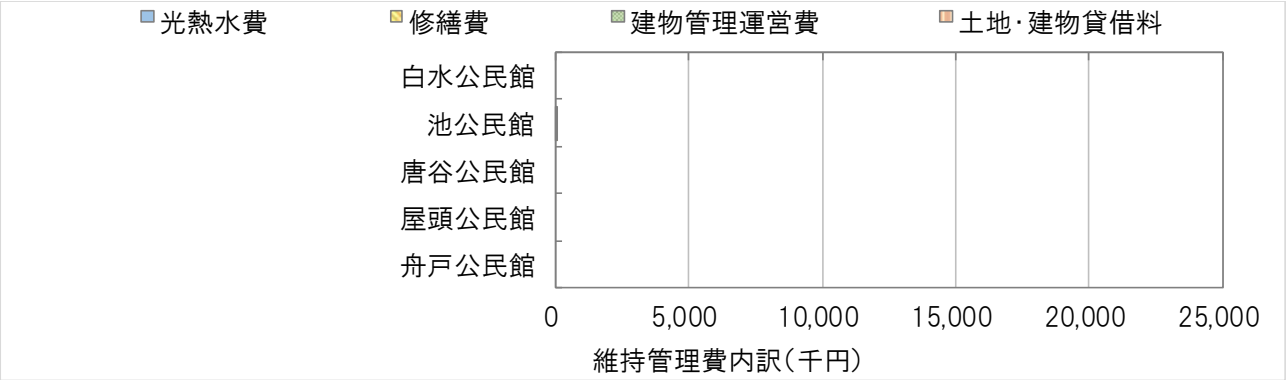

図4.11 維持管理費内訳(2)

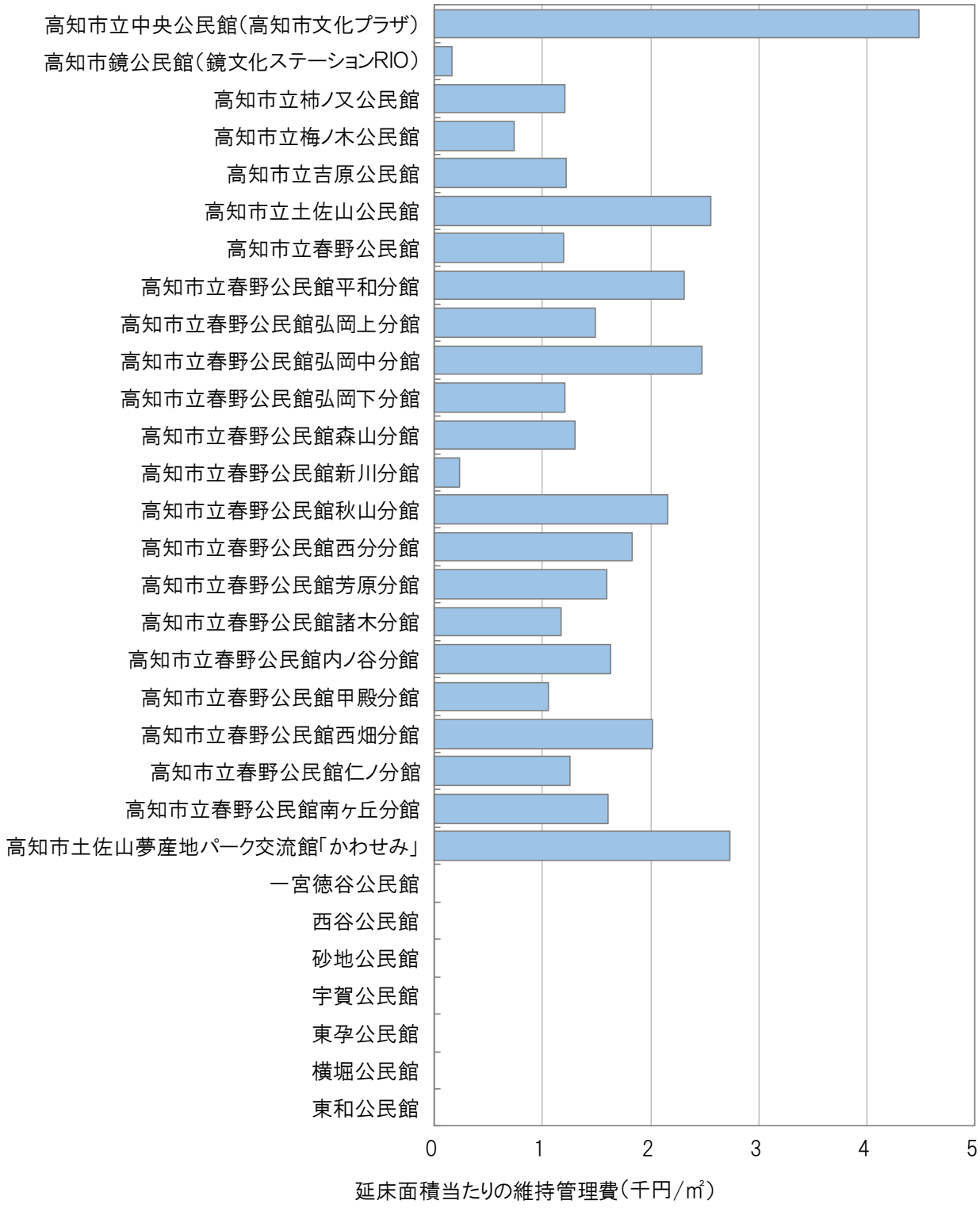

図4.12 延床面積当たりの維持管理費(1)

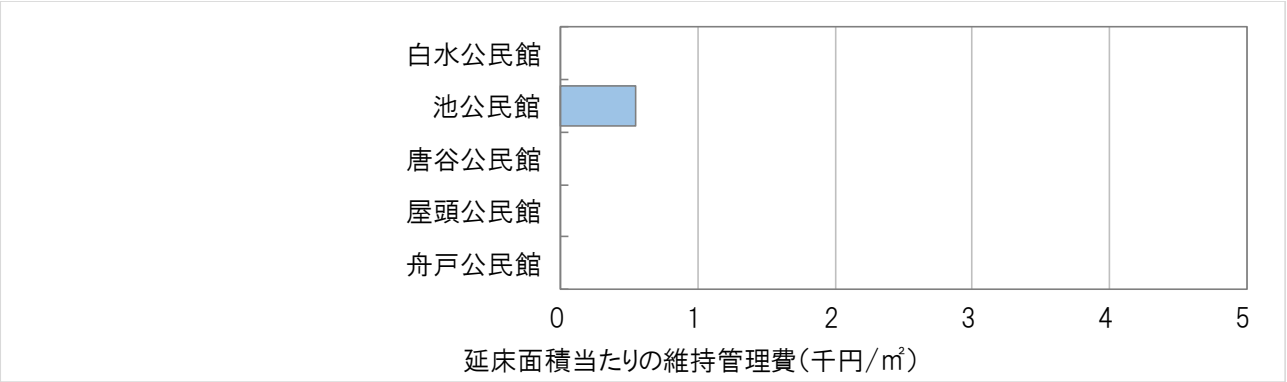

図4.13 延床面積当たりの維持管理費(2)

表4.7 維持管理費

施設番号	施設名	延床面積（㎡）	管理運営形態	維持管理費（千円） 光熱水費	修繕費	建物管理運営費	土地建物貸借料	合計	延床面積当たり維持管理費（千円/㎡）
			小計	10,173	3,288	25,424	138	39,023	―
			%	26.1%	8.4%	65.2%	0.4%	100.0%	―
153	高知市立中央公民館（高知市文化プラザ）	5,189	指定管理等	0	0	23,248	0	23,248	4.5
154	高知市鏡公民館（鏡文化ステーションＲＩＯ）	350	指定管理等	0	56	0	0	56	0.2
155	高知市立柿ノ又公民館	390	その他	106	102	138	125	471	1.2
156	高知市立梅ノ木公民館	812	その他	170	241	186	0	597	0.7
157	高知市立吉原公民館	303	その他	110	121	138	0	369	1.2
158	高知市立土佐山公民館	876	直営	693	160	1,392	0	2,245	2.6
159	高知市立春野公民館	1,138	直営	1,131	235	0	0	1,366	1.2
160	高知市立春野公民館平和分館	336	その他	394	383	0	0	777	2.3
161	高知市立春野公民館弘岡上分館	388	その他	468	110	0	0	578	1.5
162	高知市立春野公民館弘岡中分館	344	その他	537	315	0	0	852	2.5
163	高知市立春野公民館弘岡下分館	401	その他	398	86	0	0	484	1.2
164	高知市立春野公民館森山分館	355	その他	410	51	0	0	461	1.3
165	高知市立春野公民館新川分館	267	その他	61	0	0	0	61	0.2
166	高知市立春野公民館秋山分館	265	その他	523	49	0	0	572	2.2
167	高知市立春野公民館西分分館	170	その他	299	0	0	13	312	1.8
168	高知市立春野公民館芳原分館	357	その他	468	100	0	0	568	1.6
169	高知市立春野公民館諸木分館	341	その他	335	66	0	0	401	1.2
170	高知市立春野公民館内ノ谷分館	216	その他	284	67	0	0	351	1.6
171	高知市立春野公民館甲殿分館	218	その他	223	8	0	0	231	1.1
172	高知市立春野公民館西畑分館	236	その他	378	98	0	0	476	2.0
173	高知市立春野公民館仁ノ分館	221	その他	278	0	0	0	278	1.3
174	高知市立春野公民館南ヶ丘分館	537	その他	647	219	0	0	866	1.6
176	高知市土佐山夢産地パーク交流館「かわせみ」	1,221	その他	2,260	761	322	0	3,343	2.7
177	一宮徳谷公民館	311	その他	0	0	0	0	0	0.0
178	西谷公民館	166	その他	0	0	0	0	0	0.0
179	砂地公民館	104	その他	0	0	0	0	0	0.0
180	宇賀公民館	177	その他	0	0	0	0	0	0.0
229	東孕公民館	106	その他	0	0	0	0	0	0.0
230	横堀公民館	149	その他	0	0	0	0	0	0.0
231	東和公民館	114	その他	0	0	0	0	0	0.0

232	白水公民館	94	その他	0	0	0	0	0	0.0
233	池公民館	110	その他	0	60	0	0	60	0.5
234	唐谷公民館	72	その他	0	0	0	0	0	0.0
235	屋頭公民館	70	その他	0	0	0	0	0	0.0
892	舟戸公民館	84	その他	0	0	0	0	0	0.0

3) 事業運営費の比較

事業運営費は，以下に示すとおりです。

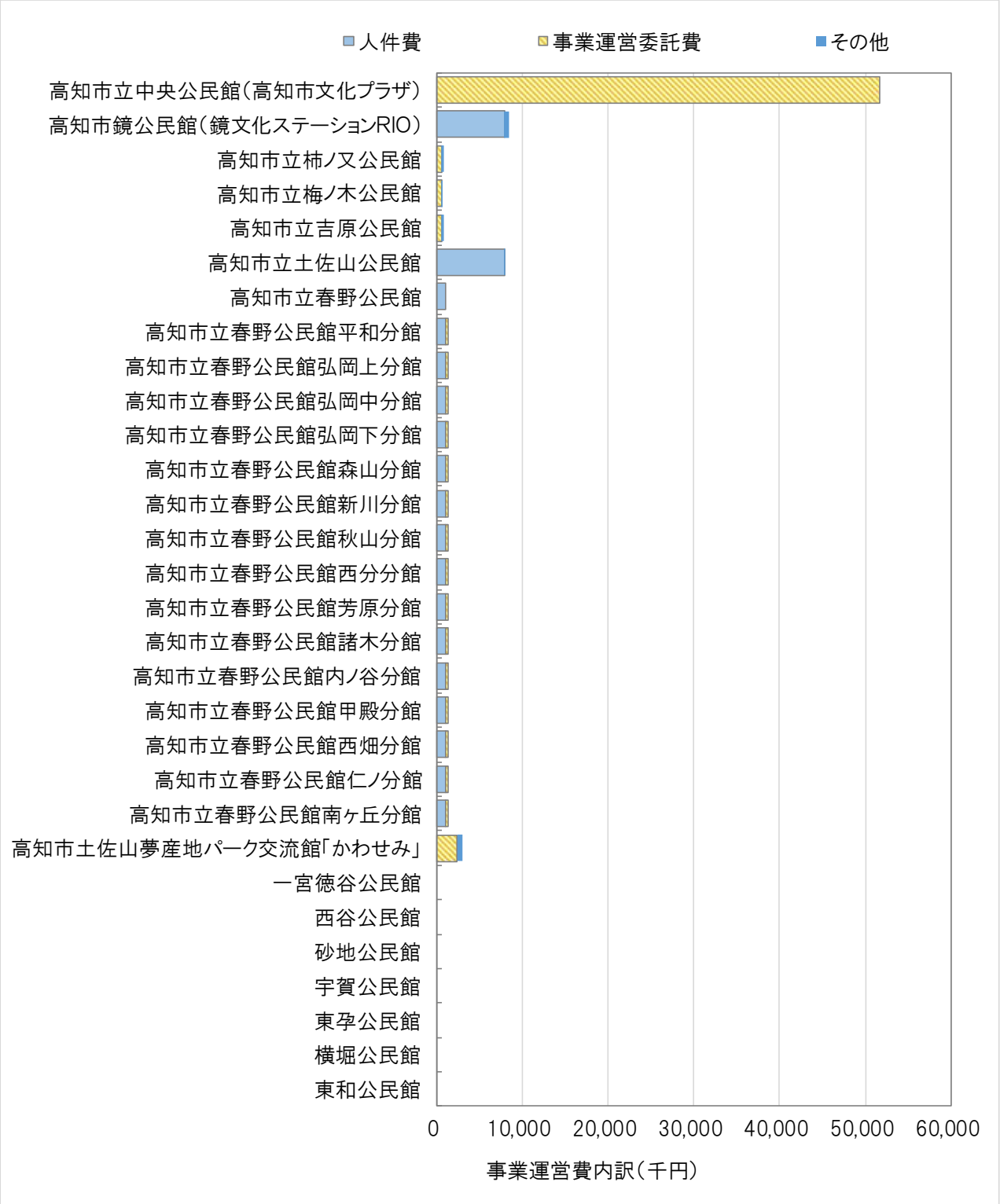

図4.14 事業運営費内訳(1)

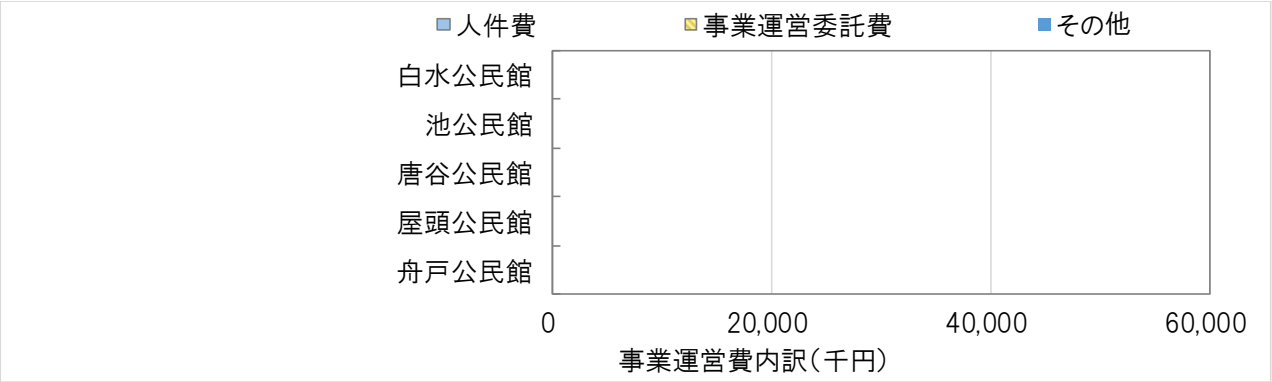

図4.15 事業運営費内訳(2)

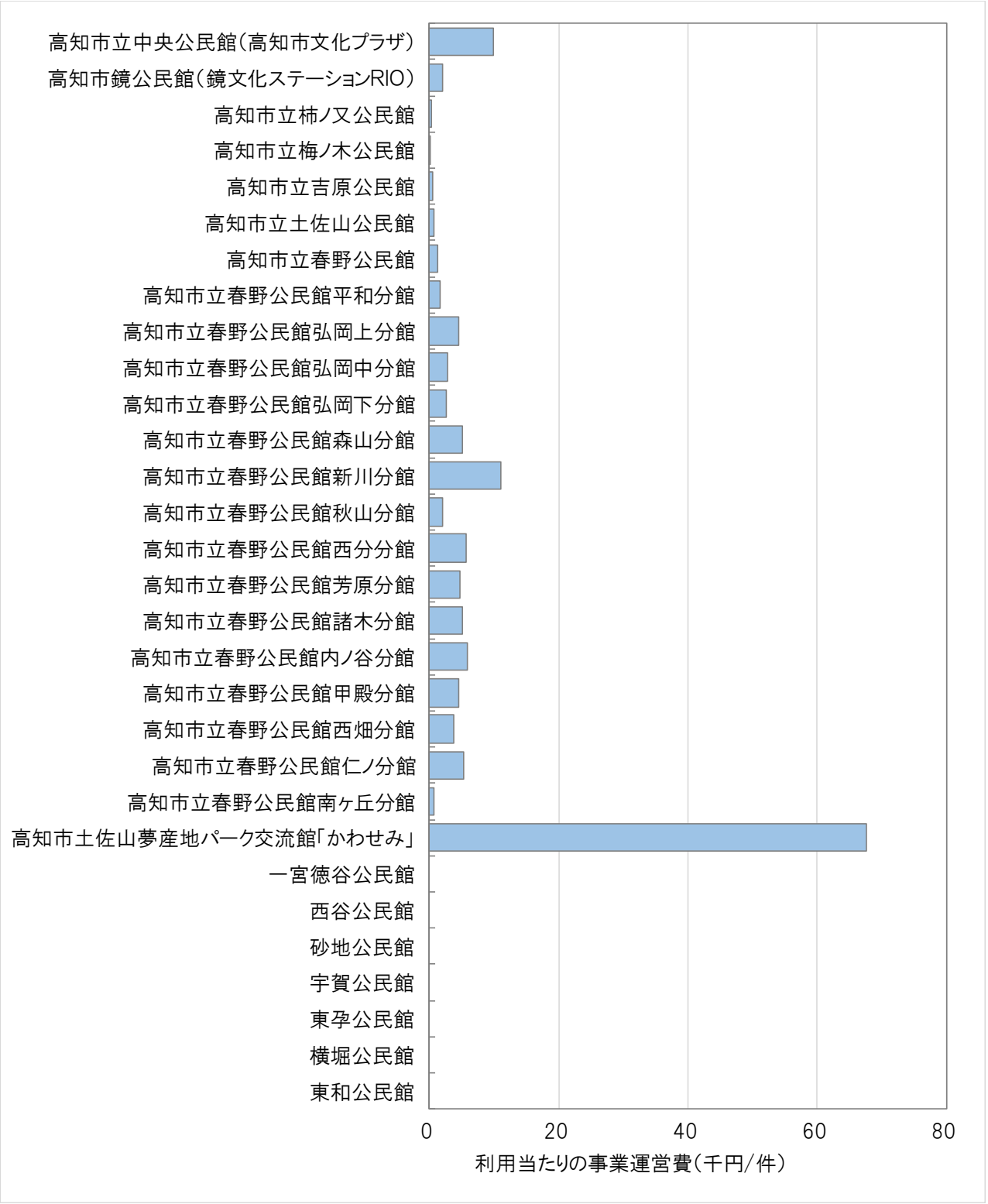

図4.16 利用当たりの事業運営費(1)

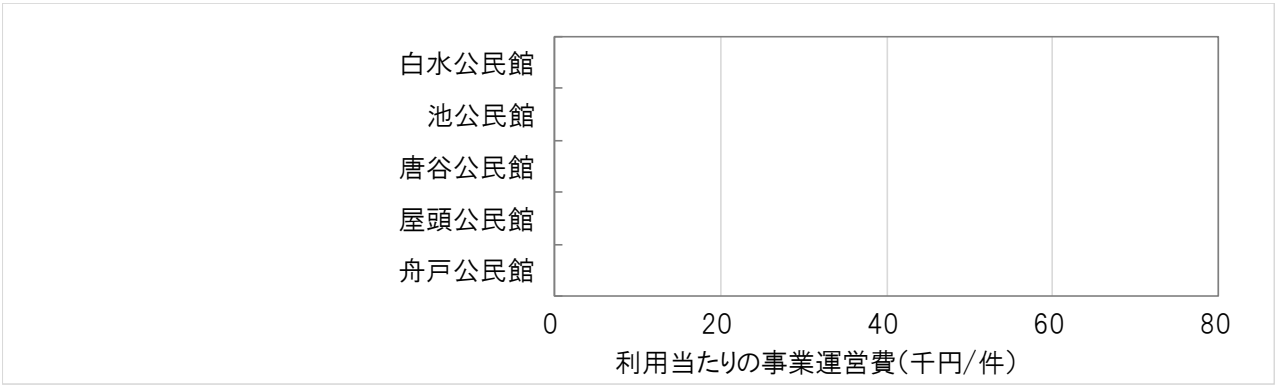

図4.17 利用当たりの事業運営費(2)

表4.8 事業運営費

施設番号	施設名	延床面積（㎡）	管理運営形態	利用数 数量	利用数 単位	事業運営費（千円） 人件費	事業運営費（千円） 事業運営委託費	事業運営費（千円） その他	事業運営費（千円） 合計	利用事業 数量	当たり運営費 単位
			小計	―	―	33,392	59,916	1,869	95,177	―	―
			%	―	―	35.1%	63.0%	2.0%	100.0%	―	―
153	高知市立中央公民館（高知市文化プラザ）	5,189	指定管理等	5,238	件	0	51,686	0	51,686	9.9	千円/件
154	高知市鏡公民館（鏡文化ステーションＲＩＯ）	350	指定管理等	4,397	人	7,920	0	604	8,524	1.9	千円/人
155	高知市立柿ノ又公民館	390	その他	3,050	人	0	630	240	870	0.3	千円/人
156	高知市立梅ノ木公民館	812	その他	4,350	人	0	627	81	708	0.2	千円/人
157	高知市立吉原公民館	303	その他	1,654	人	0	627	218	845	0.5	千円/人
158	高知市立土佐山公民館	876	直営	11,748	人	7,920	0	62	7,982	0.7	千円/人
159	高知市立春野公民館	1,138	直営	885	件	1,097	0	0	1,097	1.2	千円/件
160	高知市立春野公民館平和分館	336	その他	823	件	1,097	260	0	1,357	1.6	千円/件
161	高知市立春野公民館弘岡上分館	388	その他	306	件	1,097	260	0	1,357	4.4	千円/件
162	高知市立春野公民館弘岡中分館	344	その他	483	件	1,097	260	0	1,357	2.8	千円/件
163	高知市立春野公民館弘岡下分館	401	その他	512	件	1,097	260	0	1,357	2.7	千円/件
164	高知市立春野公民館森山分館	355	その他	267	件	1,097	260	0	1,357	5.1	千円/件
165	高知市立春野公民館新川分館	267	その他	122	件	1,097	258	0	1,355	11.1	千円/件
166	高知市立春野公民館秋山分館	265	その他	660	件	1,097	260	0	1,357	2.1	千円/件
167	高知市立春野公民館西分分館	170	その他	240	件	1,097	260	0	1,357	5.7	千円/件
168	高知市立春野公民館芳原分館	357	その他	294	件	1,097	260	0	1,357	4.6	千円/件
169	高知市立春野公民館諸木分館	341	その他	262	件	1,097	260	0	1,357	5.2	千円/件
170	高知市立春野公民館内ノ谷分館	216	その他	233	件	1,097	260	0	1,357	5.8	千円/件
171	高知市立春野公民館甲殿分館	218	その他	297	件	1,097	258	0	1,355	4.6	千円/件

172	高知市立春野公民館西畑分館	236	その他	366	件	1,097	260	0	1,357	3.7	千円/件
173	高知市立春野公民館仁ノ分館	221	その他	254	件	1,097	260	0	1,357	5.3	千円/件
174	高知市立春野公民館南ヶ丘分館	537	その他	1,849	件	1,097	260	0	1,357	0.7	千円/件
176	高知市土佐山夢産地パーク交流館「かわせみ」	1,221	その他	46	組	0	2,450	664	3,114	67.7	千円/組
177	一宮徳谷公民館	311	その他	557	人	0	0	0	0	0.0	千円/人
178	西谷公民館	166	その他	264	人	0	0	0	0	0.0	千円/人
179	砂地公民館	104	その他	－	－	0	0	0	0	－	－
180	宇賀公民館	177	その他	－	－	0	0	0	0	－	－
229	東孕公民館	106	その他	－	－	0	0	0	0	－	－
230	横堀公民館	149	その他	－	－	0	0	0	0	－	－
231	東和公民館	114	その他	－	－	0	0	0	0	－	－
232	白水公民館	94	その他	－	－	0	0	0	0	－	－
233	池公民館	110	その他	－	－	0	0	0	0	－	－
234	唐谷公民館	72	その他	－	－	0	0	0	0	－	－
235	屋頭公民館	70	その他	－	－	0	0	0	0	－	－
892	舟戸公民館	84	その他	1,908	人	0	0	0	0	0.0	千円/人

4.2 ふれあいセンター ［集会施設］

4.2.1 建物の状況

ふれあいセンターは 48 棟が整備されています。

表4.9 建物棟一覧

棟番号	施設名	建物名	建設年度	延床面積（㎡）	構造形式
181-1	高知市江ノ口コミュニティセンター	江ノ口コミュニティセンター本館	H21	1576.29	鉄筋コンクリート造
182-1	高知市下知コミュニティセンター	下知コミュニティセンター本館	H24	1359.13	鉄筋コンクリート造
183-1	高知市弥右衛門ふれあいセンター	弥右衛門ふれあいセンター本館	H8	956.07	鉄骨造
183-2	高知市弥右衛門ふれあいセンター	弥右衛門ふれあいセンター駐輪場	H8	14.64	その他金属製
185-1	高知市浦戸ふれあいセンター	浦戸ふれあいセンター別棟	S33	39.56	木造又は合成樹脂造
185-2	高知市浦戸ふれあいセンター	浦戸ふれあいセンター駐輪場	H12	5.44	その他金属製
185-3	高知市浦戸ふれあいセンター	浦戸ふれあいセンター本館（増築部分）	H13	8.26	鉄骨造
185-4	高知市浦戸ふれあいセンター	浦戸ふれあいセンター本館（既存部分）	S50	336.22	鉄骨造
186-1	高知市介良ふれあいセンター	介良ふれあいセンター自転車置き場	S58	9.72	軽量鉄骨造（プレハブ含む）
186-2	高知市介良ふれあいセンター	介良ふれあいセンタープロパン庫	S58	1.50	コンクリートブロック造
186-3	高知市介良ふれあいセンター	介良ふれあいセンター本館（増築部分）	H5	40.10	鉄筋コンクリート造
186-4	高知市介良ふれあいセンター	介良ふれあいセンター本館（既存部分）	S58	576.00	鉄筋コンクリート造
187-1	高知市三里ふれあいセンター	三里ふれあいセンター自転車置き場	S47	20.00	鉄骨造
187-2	高知市三里ふれあいセンター	三里ふれあいセンター倉庫	S47	28.80	鉄骨造
187-3	高知市三里ふれあいセンター	三里ふれあいセンター本館（増築部分）	H13	9.70	鉄筋コンクリート造
187-4	高知市三里ふれあいセンター	三里ふれあいセンター本館（既存部分）	S47	565.00	鉄筋コンクリート造
659-1	三里ふれあいセンター水防倉庫	三里ふれあいセンター倉庫(西側)	S47	54.60	鉄筋コンクリート造
188-1	高知市御畳瀬ふれあいセンター	御畳瀬ふれあいセンター本館	H1	486.70	鉄筋コンクリート造
189-1	高知市初月ふれあいセンター	初月ふれあいセンター自転車置き場	H13	10.80	鉄骨造
189-2	高知市初月ふれあいセンター	初月ふれあいセンター本館（増築部分　エレベーター棟）	H9	37.50	鉄筋コンクリート造
189-3	高知市初月ふれあいセンター	初月ふれあいセンター本館（既存部分）	S55	494.01	鉄筋コンクリート造
190-1	高知市長浜ふれあいセンター	長浜ふれあいセンター自転車置き場	H13	12.42	軽量鉄骨造（プレハブ含む）
190-2	高知市長浜ふれあいセンター	長浜ふれあいセンター本館（増築部分　エレベーター棟）	H9	64.37	鉄筋コンクリート造

190-3	高知市長浜ふれあいセンター	長浜ふれあいセンター本館（既存部分）	S56	559.02	鉄筋コンクリート造
191-1	高知市一宮ふれあいセンター	一宮ふれあいセンター車庫	H13	23.20	鉄骨造
191-2	高知市一宮ふれあいセンター	一宮ふれあいセンター自転車置き場	H13	22.40	軽量鉄骨造（プレハブ含む）
191-3	高知市一宮ふれあいセンター	一宮ふれあいセンター（増築部分）	H13	26.82	鉄筋コンクリート造
191-4	高知市一宮ふれあいセンター	一宮ふれあいセンター（既存部分）	S57	533.76	鉄筋コンクリート造
192-1	高知市高須ふれあいセンター	高須ふれあいセンター自転車置き場	H13	7.79	軽量鉄骨造（プレハブ含む）
192-2	高知市高須ふれあいセンター	高須ふれあいセンター倉庫棟	H12	6.90	軽量鉄骨造（プレハブ含む）
192-3	高知市高須ふれあいセンター	高須ふれあいセンター本館（増築部分）	H13	56.40	鉄筋コンクリート造
192-4	高知市高須ふれあいセンター	高須ふれあいセンター本館（既存部分）	S57	529.97	鉄筋コンクリート造
193-1	高知市朝倉ふれあいセンター	朝倉ふれあいセンター自転車置き場	S58	10.50	鉄骨造
193-2	高知市朝倉ふれあいセンター	朝倉ふれあいセンター自転車置き場	S58	10.50	鉄骨造
193-3	高知市朝倉ふれあいセンター	朝倉ふれあいセンター本館	S58	599.70	鉄筋コンクリート造
194-1	高知市秦ふれあいセンター	秦ふれあいセンター自転車置き場	S58	21.25	鉄骨造
194-2	高知市秦ふれあいセンター	秦ふれあいセンタープロパン庫	H13	1.00	軽量鉄骨造（プレハブ含む）
194-3	高知市秦ふれあいセンター	秦ふれあいセンター本館（増築部分エレベーター棟）	H13	73.22	鉄筋コンクリート造
194-4	高知市秦ふれあいセンター	秦ふれあいセンター本館（既存部分）	S58	541.27	鉄筋コンクリート造
195-1	高知市五台山ふれあいセンター	五台山ふれあいセンター本館（増築部分）	H12	260.14	鉄筋コンクリート造
195-2	高知市五台山ふれあいセンター	五台山ふれあいセンター本館（既存部分）	S60	544.00	鉄筋コンクリート造
196-1	高知市大津ふれあいセンター	大津ふれあいセンター倉庫棟	H12	6.52	軽量鉄骨造（プレハブ含む）
196-2	高知市大津ふれあいセンター	大津ふれあいセンタープロパン庫	S61	0.77	コンクリートブロック造
196-3	高知市大津ふれあいセンター	大津ふれあいセンター自転車置き場	S61	13.44	軽量鉄骨造（プレハブ含む）
196-4	高知市大津ふれあいセンター	大津ふれあいセンター本館	S61	531.57	鉄筋コンクリート造
197-1	高知市布師田ふれあいセンター	布師田ふれあいセンター倉庫棟	H14	6.90	軽量鉄骨造（プレハブ含む）
197-2	高知市布師田ふれあいセンター	布師田ふれあいセンター本館	S62	497.13	鉄骨鉄筋コンクリート造
197-3	高知市布師田ふれあいセンター	布師田ふれあいセンター自転車置き場	H29	13.54	その他金属製

4.2.2 建設年度別配置状況

建設年度別に延床面積を見ると，全体の 60.4%の施設が建設後 30 年以上経過しています。

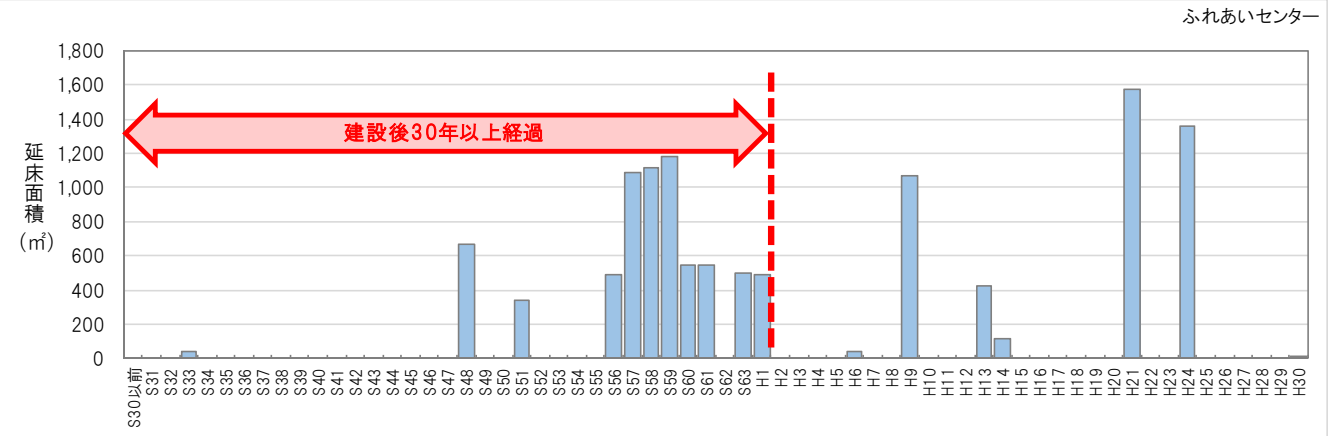

図4.18 建設年度別配置状況

4.2.3 耐震診断・改修の実施状況

状況が把握されている棟の耐震診断・改修の実施状況は，以下に示すとおりです。

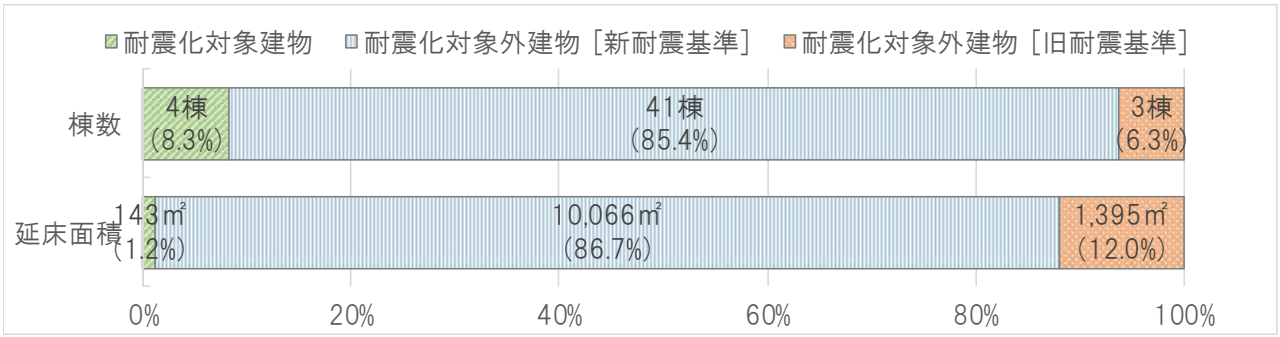

図4.19 耐震化対象建物状況

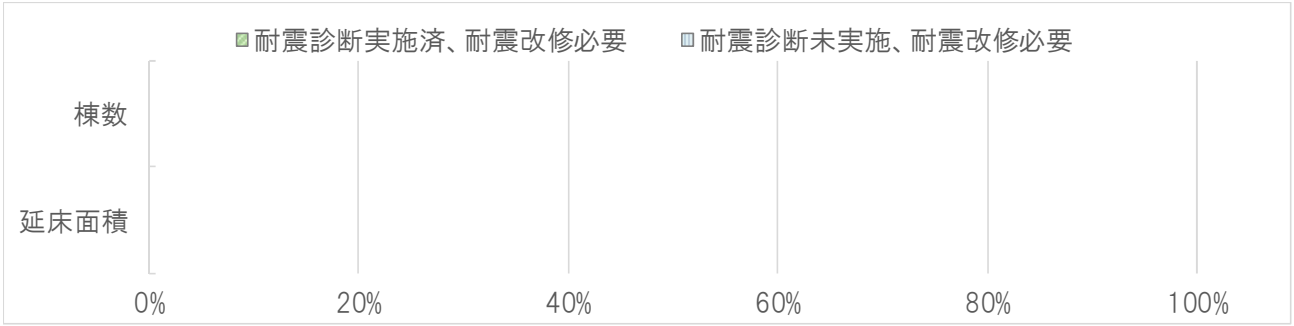

図4.20 耐震診断・改修の実施状況

4.2.4 管理運営の状況

開館状況は，以下に示すとおりです。

表4.10 開館状況一覧

施設番号	施設名	開館時間		備考	定期休館日
		平日	土日祝	土日祝で異なる場合等	
181	高知市江ノ口コミュニティセンター	9:00−21:00	9:00−21:00	月曜日，12月29日～1月3日	なし
182	高知市下知コミュニティセンター	9:00−21:00	9:00−21:00	月曜日，12月29日～1月3日	日・祝休み
183	高知市弥右衛門ふれあいセンター	9:00−21:00	9:00−21:00	水曜日，12月28日～1月4日	祝日休み
184	高知市鴨田ふれあいセンター（西部健康福祉センター内）	9:00−22:00	9:00−22:00	月曜日，12月29日～1月3日	日・祝休み
185	高知市浦戸ふれあいセンター	9:00−22:00	9:00−22:00	月曜日，12月29日～1月3日	日・祝休み
186	高知市介良ふれあいセンター	9:00−22:00	9:00−22:00	月曜日，12月29日～1月3日	日・祝休み
187	高知市三里ふれあいセンター	9:00−22:00	9:00−22:00	月曜日，12月29日～1月3日	日・祝休み
188	高知市御畳瀬ふれあいセンター	9:00−22:00	9:00−22:00	月曜日，12月29日～1月3日	日・祝休み
189	高知市初月ふれあいセンター	9:00−22:00	9:00−22:00	月曜日，12月29日～1月3日	日・祝休み
190	高知市長浜ふれあいセンター	9:00−22:00	9:00−22:00	月曜日，12月29日～1月3日	日・祝休み
191	高知市一宮ふれあいセンター	9:00−22:00	9:00−22:00	月曜日，12月29日～1月3日	日・祝休み
192	高知市高須ふれあいセンター	9:00−22:00	9:00−22:00	月曜日，12月29日～1月3日	日・祝休み
193	高知市朝倉ふれあいセンター	9:00−22:00	9:00−22:00	月曜日，12月29日～1月3日	日・祝休み
194	高知市秦ふれあいセンター	9:00−22:00	9:00−22:00	月曜日，12月29日～1月3日	日・祝休み
195	高知市五台山ふれあいセンター	9:00−22:00	9:00−22:00	月曜日，12月29日～1月3日	日・祝休み
196	高知市大津ふれあいセンター	9:00−22:00	9:00−22:00	月曜日，12月29日～1月3日	日・祝休み
197	高知市布師田ふれあいセンター	9:00−22:00	9:00−22:00	月曜日，12月29日～1月3日	日・祝休み

4.2.5 利用の状況

1) 利用の推移

利用の推移は，以下に示すとおりです。

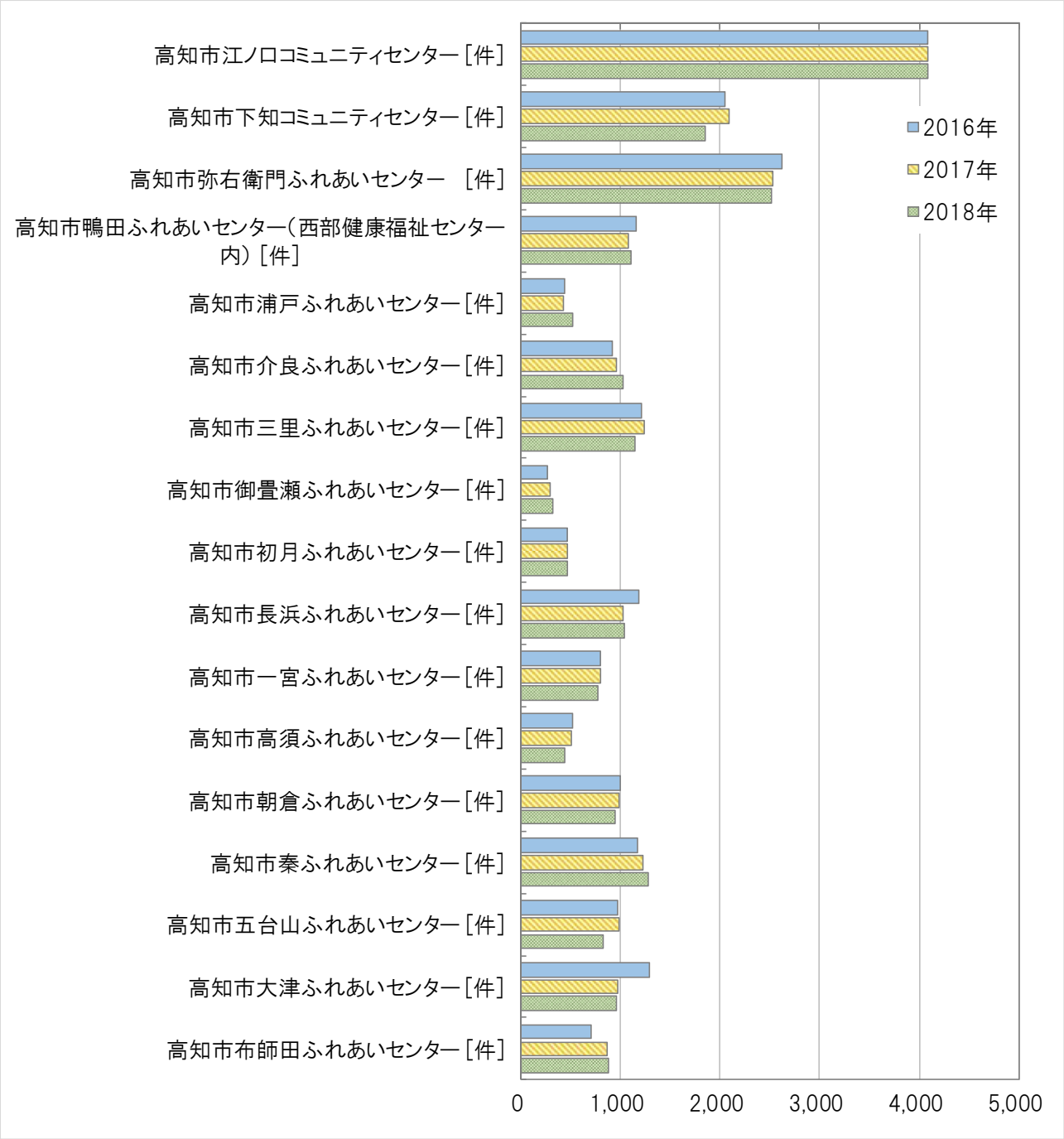

図4.21 利用状況

表4.11 利用状況

施設番号	施設名	(㎡) 延床面積	利用数 指標名	単位	2016年	2017年	2018年	平均	利用変化 2016年→2017年	2017年→2018年
181	高知市江ノ口コミュニティセンター	1,359	貸室利用件数	件	4,083	4,085	4,080	4,083	0.0%	-0.1%
182	高知市下知コミュニティセンター	1,040	貸室利用件数	件	2,056	2,096	1,856	2,003	1.9%	-11.5%
183	高知市弥右衛門ふれあいセンター	971	貸室利用件数	件	2,624	2,536	2,521	2,560	-3.4%	-0.6%
184	高知市鴨田ふれあいセンター(西部健康福祉センター内)	670	貸室利用件数	件	1,160	1,079	1,111	1,117	-7.0%	3.0%
185	高知市浦戸ふれあいセンター	348	貸室利用件数	件	441	430	527	466	-2.5%	22.6%
186	高知市介良ふれあいセンター	553	貸室利用件数	件	927	963	1,033	974	3.9%	7.3%
187	高知市三里ふれあいセンター	554	貸室利用件数	件	1,219	1,238	1,149	1,202	1.6%	-7.2%
188	高知市御畳瀬ふれあいセンター	442	貸室利用件数	件	278	296	323	299	6.5%	9.1%
189	高知市初月ふれあいセンター	413	貸室利用件数	件	469	476	477	474	1.5%	0.2%
190	高知市長浜ふれあいセンター	506	貸室利用件数	件	1,190	1,032	1,047	1,090	-13.3%	1.5%
191	高知市一宮ふれあいセンター	476	貸室利用件数	件	802	797	782	794	-0.6%	-1.9%
192	高知市高須ふれあいセンター	520	貸室利用件数	件	518	509	443	490	-1.7%	-13.0%
193	高知市朝倉ふれあいセンター	501	貸室利用件数	件	1,006	988	956	983	-1.8%	-3.2%
194	高知市秦ふれあいセンター	565	貸室利用件数	件	1,178	1,229	1,288	1,232	4.3%	4.8%
195	高知市五台山ふれあいセンター	725	貸室利用件数	件	972	991	830	931	2.0%	-16.2%
196	高知市大津ふれあいセンター	483	貸室利用件数	件	1,299	975	963	1,079	-24.9%	-1.2%
197	高知市布師田ふれあいセンター	449	貸室利用件数	件	704	875	885	821	24.3%	1.1%

2) 貸室の利用状況

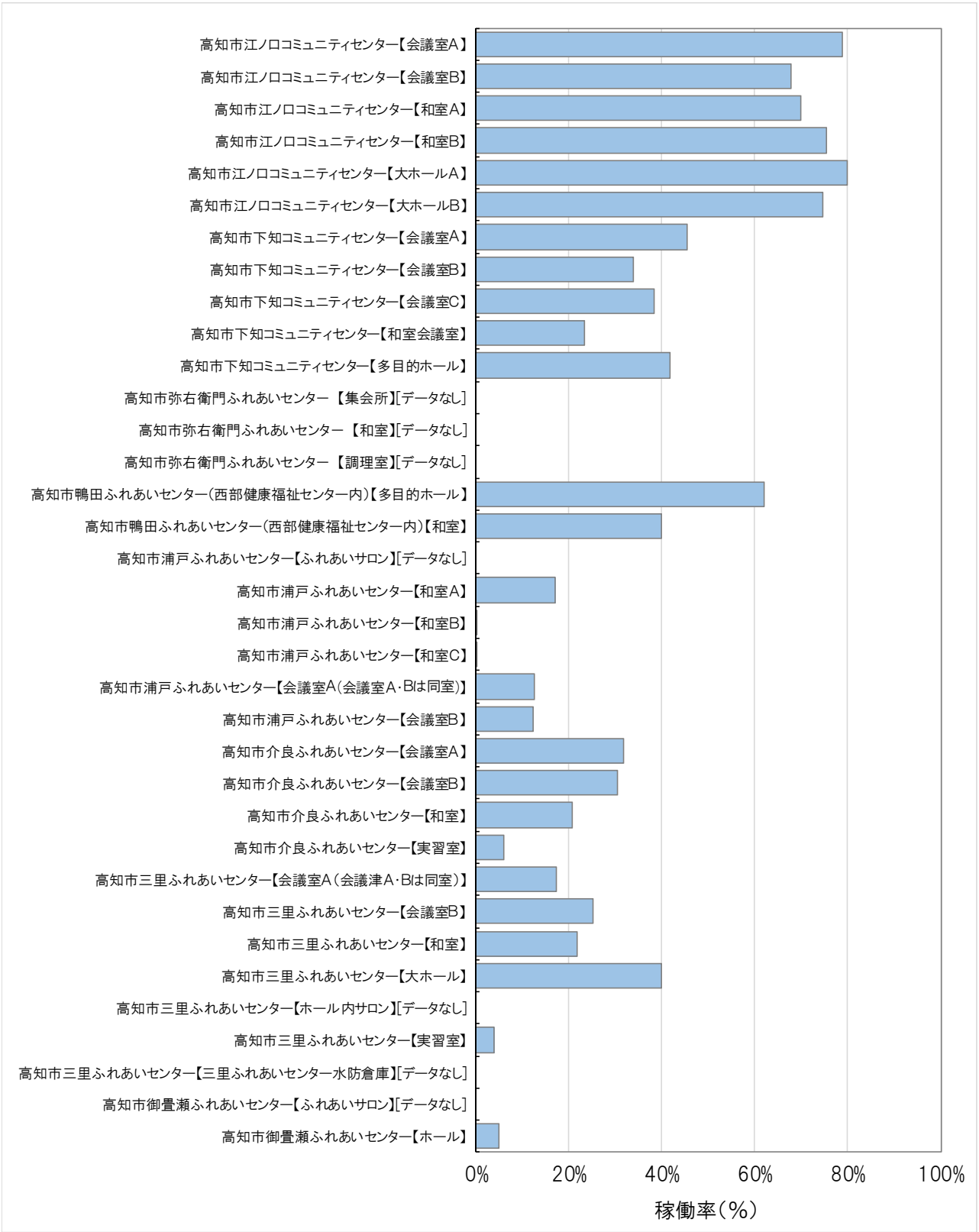

図4.22 貸室の利用状況(1)

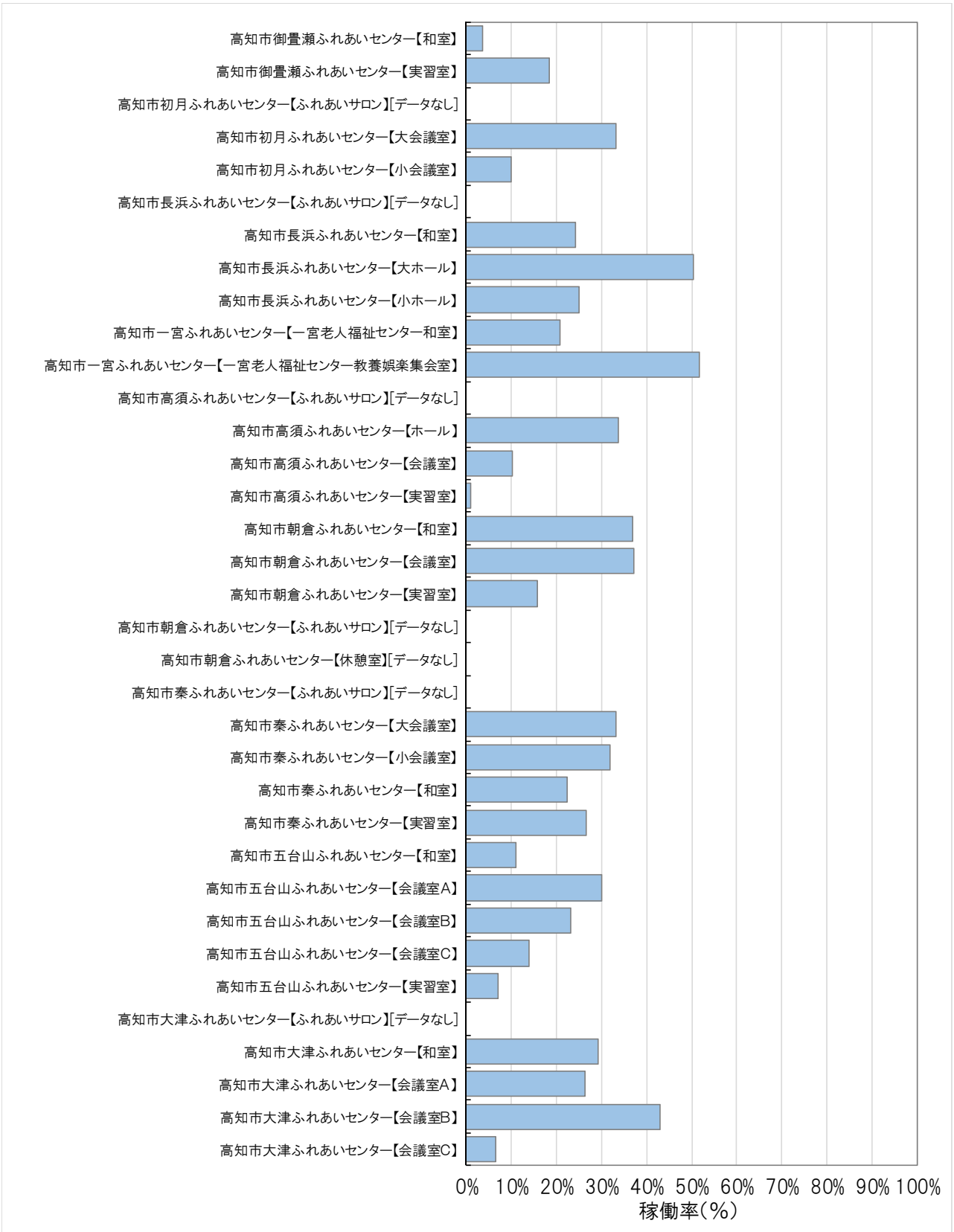

図4.23 貸室の利用状況(2)

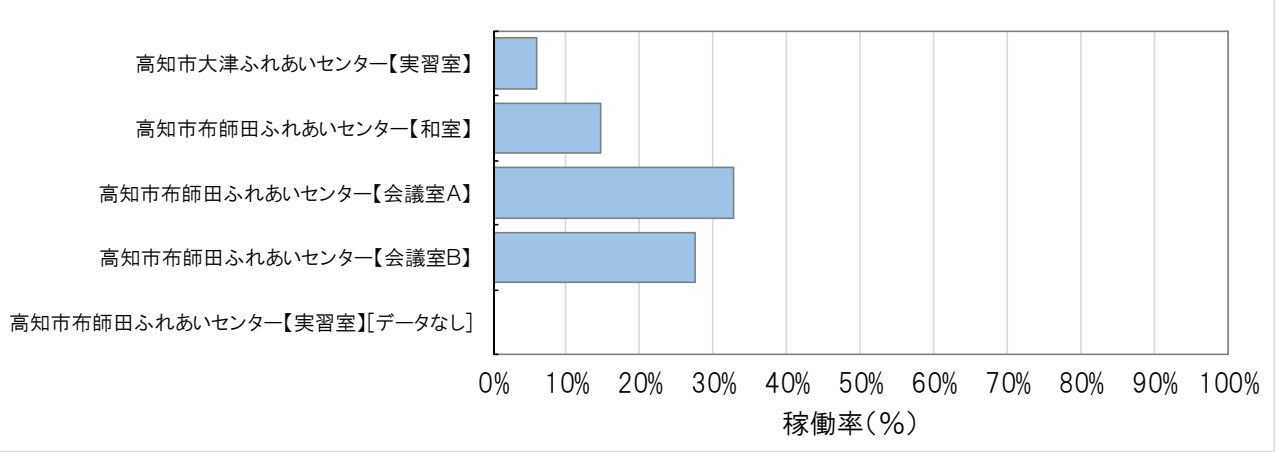

図4.24 貸室の利用状況(3)

4.2.6 コストの状況

1) 収支の状況

収入（2016（平成 28）年度～2018（平成 30）年度の 3 か年平均）は，全体で年間約 291 万円あり，国・県支出金が 0.0%，施設使用料等が 96.2%となっています。

支出（2016（平成 28）年度～2018（平成 30）年度の 3 か年平均）は，全体で年間約 1 億 3,848 万円あり，事業運営費が 66.2%，維持管理費が 33.8%となっています。

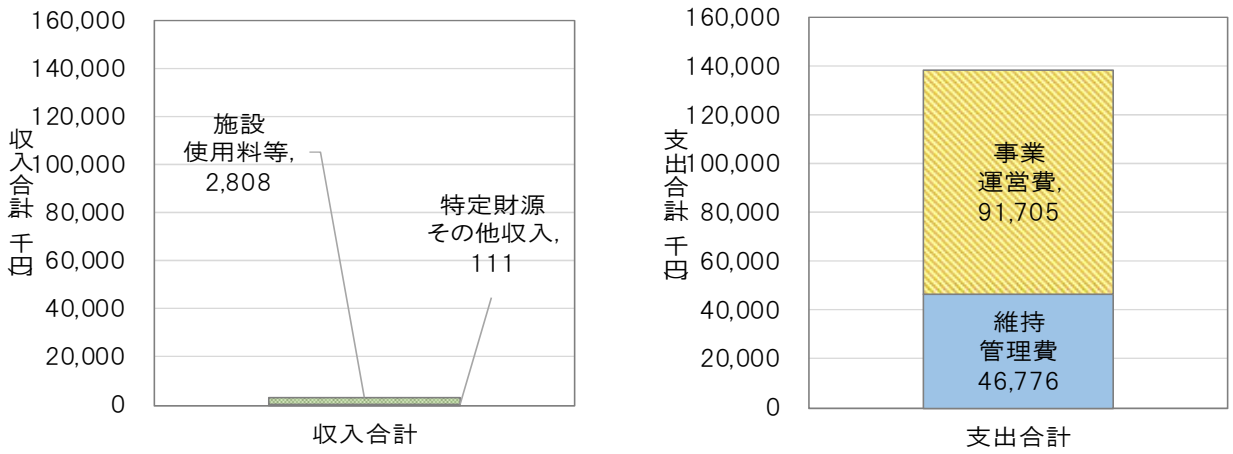

図4.25 収支内訳

表4.12 収入（2016(平成 28)年～2018(平成 30)年の平均）

施設番号	施設名	延床面積（㎡）	管理運営形態	収入（千円） 国・県支出金等	特定財源その他収入	施設使用料等	収入合計	[参考] 指定管理利用料金収入（千円）
			合計	0	111	2,808	2,919	8
			%	0.0%	3.8%	96.2%	100.0%	ー
181	高知市江ノ口コミュニティセンター	1,359	指定管理等	0	0	0	0	3
182	高知市下知コミュニティセンター	1,040	直営	0	49	1,110	1,159	0
183	高知市弥右衛門ふれあいセンター	971	指定管理等	0	0	0	0	5
184	高知市鴨田ふれあいセンター（西部健康福祉センター内）	670	直営	0	3	591	594	0
185	高知市浦戸ふれあいセンター	348	直営	0	0	3	3	0
186	高知市介良ふれあいセンター	553	直営	0	0	49	49	0
187	高知市三里ふれあいセンター	554	直営	0	49	147	196	0
188	高知市御畳瀬ふれあいセンター	442	直営	0	0	0	0	0
189	高知市初月ふれあいセンター	413	直営	0	0	37	37	0
190	高知市長浜ふれあいセンター	506	直営	0	1	37	38	0
191	高知市一宮ふれあいセンター	476	直営	0	0	0	0	0
192	高知市高須ふれあいセンター	520	直営	0	0	125	125	0
193	高知市朝倉ふれあいセンター	501	直営	0	0	174	174	0
194	高知市秦ふれあいセンター	565	直営	0	1	230	231	0
195	高知市五台山ふれあいセンター	725	直営	0	7	80	87	0
196	高知市大津ふれあいセンター	483	直営	0	1	140	141	0
197	高知市布師田ふれあいセンター	449	直営	0	0	85	85	0

表4.13 支出（2016(平成 28)年～2018(平成 30)年の平均）

施設番号	施設名	延床面積（㎡）	管理運営形態	支出（千円） 維持管理費	事業運営費	支出合計	減価償却費（千円）
			合計	46,776	91,705	138,481	
			%	33.8%	66.2%	100.0%	
181	高知市江ノ口コミュニティセンター	1,359	指定管理等	144	12,624	12,768	5,195
182	高知市下知コミュニティセンター	1,040	直営	13,699	318	14,017	5,496
183	高知市弥右衛門ふれあいセンター	971	指定管理等	0	5,299	5,299	8,808
184	高知市鴨田ふれあいセンター（西部健康福祉センター内）	670	直営	51	5,316	5,367	3,444
185	高知市浦戸ふれあいセンター	348	直営	1,843	5,299	7,142	2,411
186	高知市介良ふれあいセンター	553	直営	2,433	5,034	7,467	2,528
187	高知市三里ふれあいセンター	554	直営	2,219	5,318	7,537	1,558
188	高知市御畳瀬ふれあいセンター	442	直営	2,101	5,285	7,386	1,984
189	高知市初月ふれあいセンター	413	直営	2,985	5,311	8,296	2,523
190	高知市長浜ふれあいセンター	506	直営	3,393	5,349	8,742	1,531
191	高知市一宮ふれあいセンター	476	直営	2,349	4,993	7,342	1,764
192	高知市高須ふれあいセンター	520	直営	2,835	5,308	8,143	2,907
193	高知市朝倉ふれあいセンター	501	直営	2,340	5,335	7,675	2,009
194	高知市秦ふれあいセンター	565	直営	2,827	5,003	7,830	2,124
195	高知市五台山ふれあいセンター	725	直営	3,017	5,293	8,310	2,894
196	高知市大津ふれあいセンター	483	直営	2,069	5,307	7,376	2,255
197	高知市布師田ふれあいセンター	449	直営	2,471	5,313	7,784	1,924

2) 維持管理費の比較

維持管理費は，以下に示すとおりです。

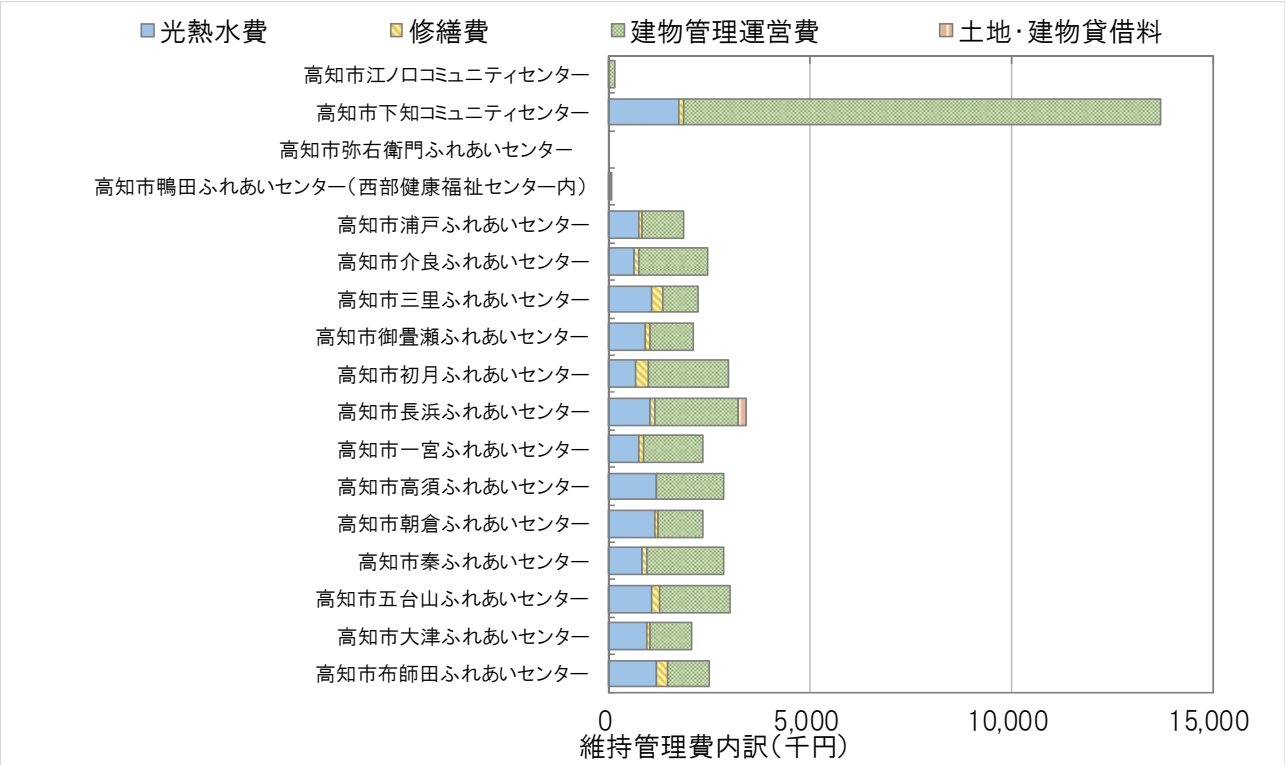

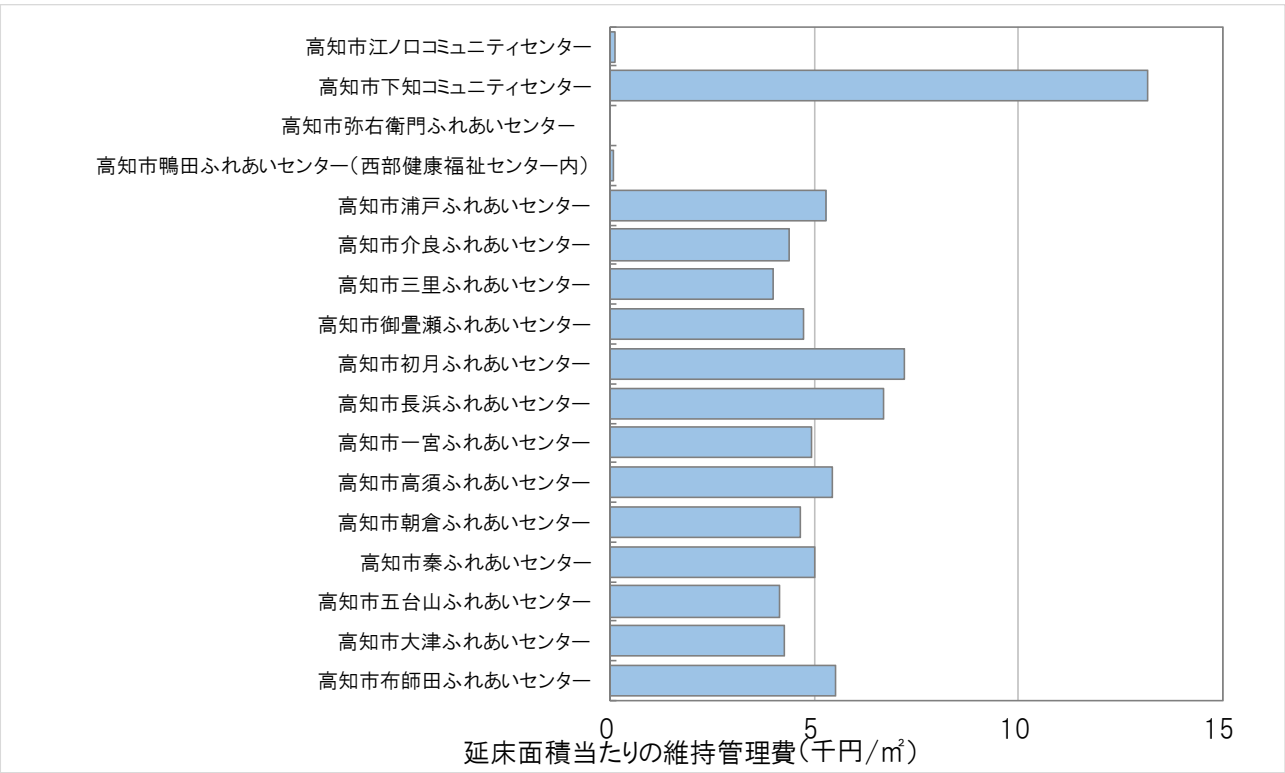

図4.26 維持管理費内訳及び延床面積当たりの維持管理費

表4.14 維持管理費

施設番号	施設名	延床面積（㎡）	管理運営形態	維持管理費（千円） 光熱水費	修繕費	建物管理運営費	土地建物貸借料	合計	延床面積当たり維持管理費（千円/㎡）
			小計	13,855	1,986	30,728	207	46,776	―
			%	29.6%	4.2%	65.7%	0.4%	100.0%	―
181	高知市江ノ口コミュニティセンター	1,359	指定管理等	0	0	144	0	144	0.1
182	高知市下知コミュニティセンター	1,040	直営	1,746	88	11,865	0	13,699	13.2
183	高知市弥右衛門ふれあいセンター	971	指定管理等	0	0	0	0	0	0.0
184	高知市鴨田ふれあいセンター（西部健康福祉センター内）	670	直営	0	14	37	0	51	0.1
185	高知市浦戸ふれあいセンター	348	直営	729	101	1,013	0	1,843	5.3
186	高知市介良ふれあいセンター	553	直営	635	112	1,686	0	2,433	4.4
187	高知市三里ふれあいセンター	554	直営	1,075	255	889	0	2,219	4.0
188	高知市御畳瀬ふれあいセンター	442	直営	917	84	1,100	0	2,101	4.8
189	高知市初月ふれあいセンター	413	直営	659	316	2,010	0	2,985	7.2
190	高知市長浜ふれあいセンター	506	直営	1,013	140	2,033	207	3,393	6.7
191	高知市一宮ふれあいセンター	476	直営	742	121	1,486	0	2,349	4.9
192	高知市高須ふれあいセンター	520	直営	1,167	29	1,639	0	2,835	5.5
193	高知市朝倉ふれあいセンター	501	直営	1,154	60	1,126	0	2,340	4.7
194	高知市秦ふれあいセンター	565	直営	827	120	1,880	0	2,827	5.0
195	高知市五台山ふれあいセンター	725	直営	1,064	190	1,763	0	3,017	4.2
196	高知市大津ふれあいセンター	483	直営	942	67	1,060	0	2,069	4.3
197	高知市布師田ふれあいセンター	449	直営	1,185	289	997	0	2,471	5.5

3) 事業運営費の比較

事業運営費は，以下に示すとおりです。

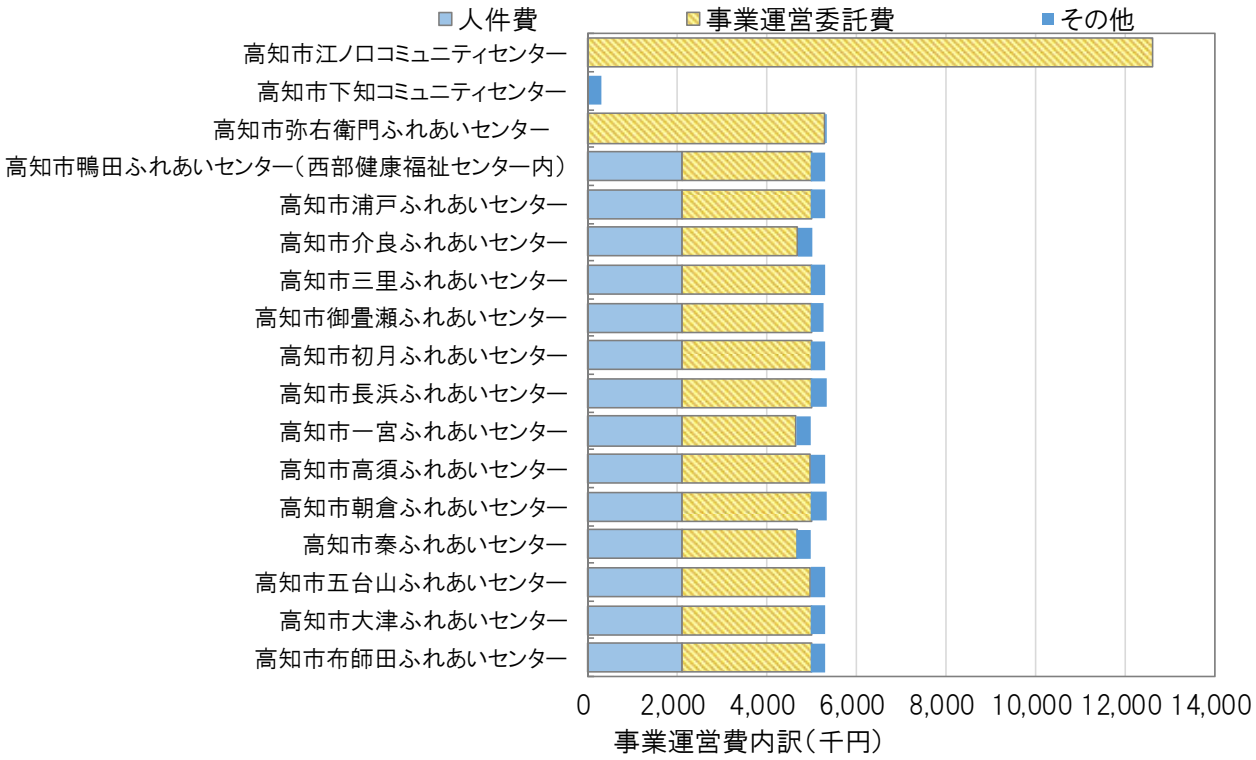

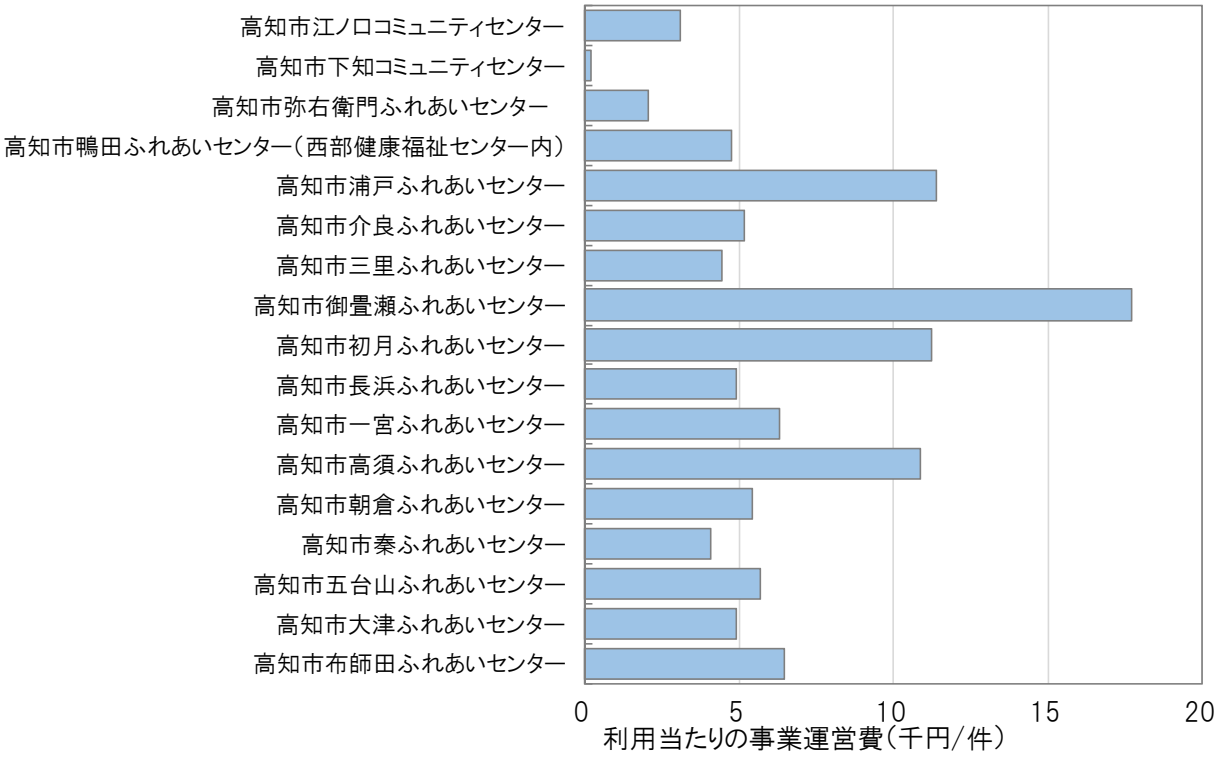

図4.27 事業運営費内訳及び利用当たりの事業運営費

表4.15 事業運営費

施設番号	施設名	延床面積（㎡）	管理運営形態	利用数 数量	単位	事業運営費（千円） 人件費	事業運営委託費	その他	合計	利用事業 数量	当たり運営費 単位
			小計	－	－	29,596	57,219	4,890	91,705	－	－
			%	－	－	32.3%	62.4%	5.3%	100.0%	－	－
181	高知市江ノ口コミュニティセンター	1,359	指定管理等	4,083	件	0	12,624	0	12,624	3.1	千円/件
182	高知市下知コミュニティセンター	1,040	直営	2,003	件	0	0	318	318	0.2	千円/件
183	高知市弥右衛門ふれあいセンター	971	指定管理等	2,560	件	0	5,293	6	5,299	2.1	千円/件
184	高知市鴨田ふれあいセンター（西部健康福祉センター内）	670	直営	1,117	件	2,114	2,878	324	5,316	4.8	千円/件
185	高知市浦戸ふれあいセンター	348	直営	466	件	2,114	2,878	307	5,299	11.4	千円/件
186	高知市介良ふれあいセンター	553	直営	974	件	2,114	2,569	351	5,034	5.2	千円/件
187	高知市三里ふれあいセンター	554	直営	1,202	件	2,114	2,878	326	5,318	4.4	千円/件
188	高知市御畳瀬ふれあいセンター	442	直営	299	件	2,114	2,878	293	5,285	17.7	千円/件
189	高知市初月ふれあいセンター	413	直営	474	件	2,114	2,878	319	5,311	11.2	千円/件
190	高知市長浜ふれあいセンター	506	直営	1,090	件	2,114	2,878	357	5,349	4.9	千円/件
191	高知市一宮ふれあいセンター	476	直営	794	件	2,114	2,548	331	4,993	6.3	千円/件
192	高知市高須ふれあいセンター	520	直営	490	件	2,114	2,863	331	5,308	10.8	千円/件
193	高知市朝倉ふれあいセンター	501	直営	983	件	2,114	2,878	343	5,335	5.4	千円/件
194	高知市秦ふれあいセンター	565	直営	1,232	件	2,114	2,555	334	5,003	4.1	千円/件
195	高知市五台山ふれあいセンター	725	直営	931	件	2,114	2,865	314	5,293	5.7	千円/件
196	高知市大津ふれあいセンター	483	直営	1,079	件	2,114	2,878	315	5,307	4.9	千円/件
197	高知市布師田ふれあいセンター	449	直営	821	件	2,114	2,878	321	5,313	6.5	千円/件

4.3 集会所　［集会施設］

4.3.1 建物の状況

集会所は 32 棟が整備されています。

表4.16 建物棟一覧

棟番号	施設名	建物名	建設年度	延床面積（㎡）	構造形式
198-1	一宮サルマル集会所	一宮サルマル集会所倉庫棟	S64	2.53	軽量鉄骨造（プレハブ含む）
198-2	一宮サルマル集会所	一宮サルマル集会所（一宮サルマル市営住宅及び改良住宅に所属）	S57	98.67	軽量鉄骨造（プレハブ含む）
201-1	鵜来巣集会所	鵜来巣集会所	S57	135.55	木造又は合成樹脂造
203-1	長浜集会所	長浜集会所本館	S59	299.50	鉄筋コンクリート造
203-2	長浜集会所	長浜集会所自転車置き場	S59	16.80	鉄骨造
204-1	河ノ瀬集会所	河ノ瀬集会所	S62	105.30	鉄骨造
205-1	長浜原沖集会所	長浜原沖集会所	S63	99.37	鉄骨造
207-1	幸崎集会所	幸崎集会所	H1	53.32	木造又は合成樹脂造
208-1	長浜大ト子集会所	長浜大ト子集会所	H2	157.97	鉄骨造
209-1	長浜原東南集会所	長浜原東南集会所	H2	103.24	鉄骨造
210-1	長浜築山芝集会所	長浜築山芝集会所	H3	99.91	鉄骨造
211-1	朝倉南横千光寺集会所	朝倉南横千光寺集会所	H3	99.76	鉄骨造
212-1	長浜築山イノハナ集会所	長浜築山イノハナ集会所	H3	99.37	鉄骨造
213-1	長浜小ト子集会所	長浜小ト子集会所	H3	99.37	鉄骨造
214-1	一宮トカノ集会所	一宮トカノ集会所	H3	99.37	鉄骨造
216-1	長浜築山馬場東集会所	長浜築山馬場東集会所	H3	98.54	鉄筋コンクリート造
217-1	長浜東七軒家集会所	長浜東七軒家集会所	H4	99.37	鉄骨造
219-1	高知市土佐山西川複合集会所	土佐山西川複合集会所棟	S50	395.71	鉄骨造
221-1	栄田集会所	栄田集会所	H18	125.03	鉄骨造
222-1	北竹島町第二集会所	北竹島町第二集会所棟	H18	96.24	木造又は合成樹脂造
222-2	北竹島町第二集会所	北竹島町第二集会所物置棟	H18	1.62	軽量鉄骨造（プレハブ含む）
224-1	新川集会所	新川集会所	H2	157.50	鉄骨造
226-1	百石町二丁目集会所	百石町二丁目集会所棟	H19	94.00	木造又は合成樹脂造
227-1	新本町集会所	新本町集会所	H19	88.80	鉄骨造
227-2	新本町集会所	新本町集会所自転車置き場	H19	11.36	軽量鉄骨造（プレハブ含む）
227-3	新本町集会所	新本町集会所倉庫	H19	9.72	軽量鉄骨造（プレハブ含む）
228-1	百石町二丁目東集会所	百石町二丁目東集会所集会所棟	H20	98.37	木造又は合成樹脂造
236-1	百石町四丁目集会所	百石町四丁目集会所倉庫棟	H17	1.62	軽量鉄骨造（プレハブ含む）
236-2	百石町四丁目集会所	百石町四丁目集会所棟	H17	99.82	木造又は合成樹脂造
237-1	比島町集会所	比島町集会所	H17	125.04	木造又は合成樹脂造
238-1	桟橋通三丁目西集会所	桟橋通三丁目西集会所物置棟	H19	1.62	軽量鉄骨造（プレハブ含む）
238-2	桟橋通三丁目西集会所	桟橋通三丁目西集会所棟	H19	93.55	木造又は合成樹脂造

4.3.2 建設年度別配置状況

建設年度別に延床面積を見ると，全体の 36.4%の施設が建設後 30 年以上経過しています。

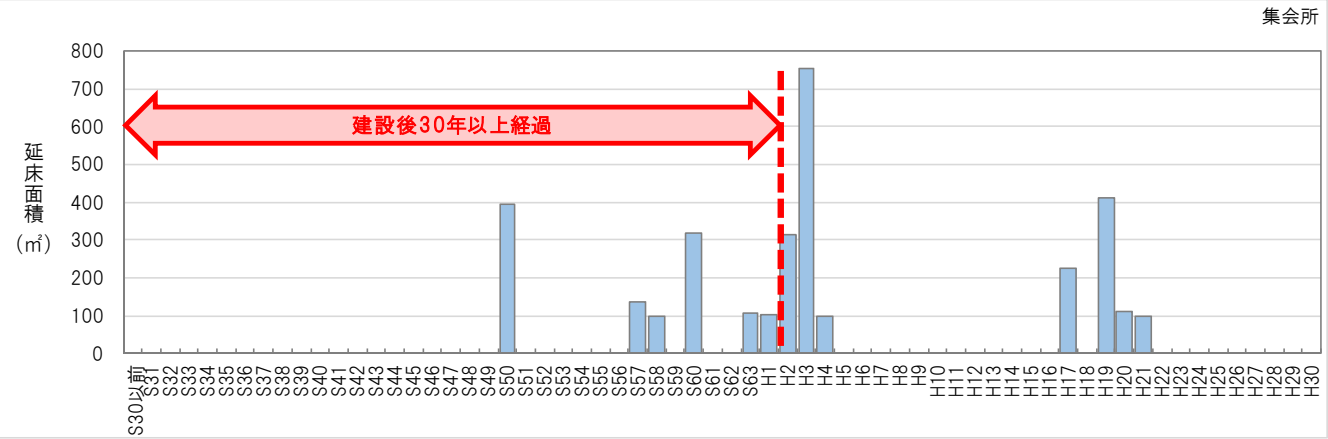

図4.28 建設年度別配置状況

4.3.3 耐震診断・改修の実施状況

状況が把握されている棟の耐震診断・改修の実施状況は，以下に示すとおりです。

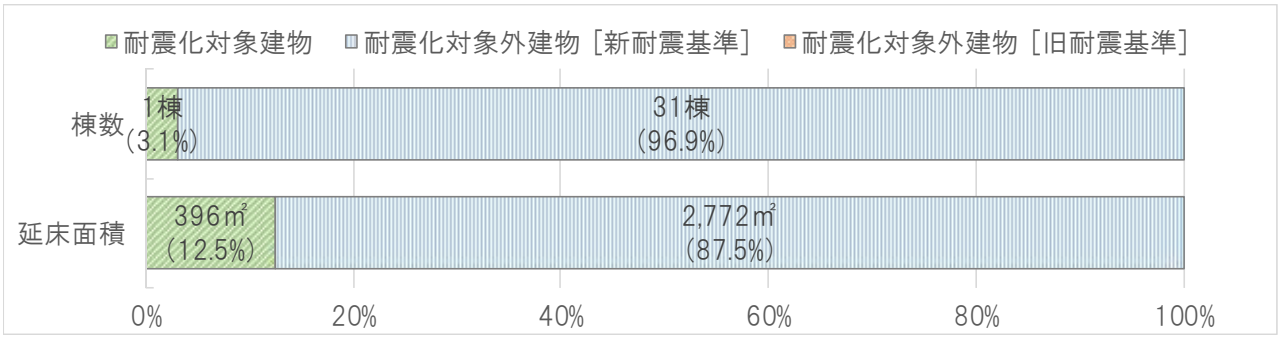

図4.29 耐震化対象建物状況

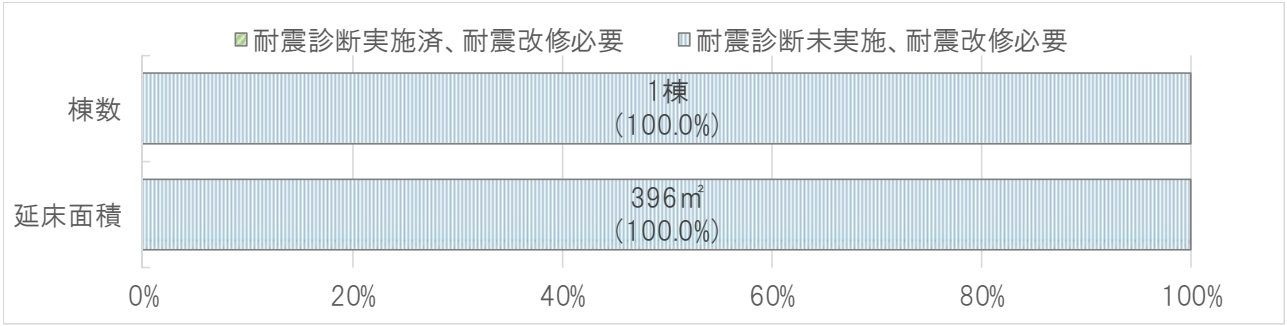

図4.30 耐震診断・改修の実施状況

4.3.4 管理運営の状況

開館状況は，以下に示すとおりです。

表4.17 開館状況一覧

施設番号	施設名	開館時間		備考	定期休館日
		平日	土日祝	土日祝で異なる場合等	
198	一宮サルマル集会所	―	―	－	－
201	鵜来巣集会所	―	―	日曜日，国民の祝日に関する法律（昭和23年法律第178号）に定める日，１月２日から同月３日まで及び12月29日から同月31日まで	－
203	長浜集会所	―	―	日曜日，国民の祝日に関する法律（昭和23年法律第178号）に定める日，１月２日から同月３日まで及び12月29日から同月31日まで	－
204	河ノ瀬集会所	―	―	－	－
205	長浜原沖集会所	―	―	－	－
207	幸崎集会所	―	―	－	－
208	長浜大ト子集会所	―	―	－	－
209	長浜原東南集会所	―	―	－	－
210	長浜築山芝集会所	―	―	－	－
211	朝倉南横千光寺集会所	―	―	－	－
212	長浜築山イノハナ集会所	―	―	－	－
213	長浜小ト子集会所	―	―	－	－
214	一宮トカノ集会所	―	―	－	－
216	長浜築山馬場東集会所	―	―	－	－
217	長浜東七軒家集会所	―	―	－	－
219	高知市土佐山西川複合集会所	8:00－20:00	8:00－20:00	12/29～1/3	なし
220	神田地区住民交流施設あい	―	―	地域で運営管理	－
221	栄田集会所	―	―	－	なし
222	北竹島町第二集会所	―	―	－	なし
224	新川集会所	―	―	日曜日，国民の祝日に関する法律（昭和23年法律第178号）に定める日，１月２日から同月３日まで及び12月29日から同月31日まで	－
226	百石町二丁目集会所	―	―	－	なし
227	新本町集会所	―	―	－	なし
228	百石町二丁目東集会所	―	―	－	なし
236	百石町四丁目集会所	―	―	－	なし
237	比島町集会所	―	―	－	なし
238	桟橋通三丁目西集会所	―	―	－	なし

4.3.5 利用の状況

1) 利用の推移

利用の推移は，以下に示すとおりです。



図4.31 利用状況

表4.18 利用状況

施設番号	施設名	(㎡) 延床面積	利用数						利用変化	
			指標名	単位	2016年	2017年	2018年	平均	2016年→2017年	2017年→2018年
198	一宮サルマル集会所	101	—	—	—	—	—	—	—	—
201	鵜来巣集会所	136	—	—	—	—	—	—	—	—
203	長浜集会所	316	—	—	—	—	—	—	—	—
204	河ノ瀬集会所	105	—	—	—	—	—	—	—	—
205	長浜原沖集会所	99	—	—	—	—	—	—	—	—
207	幸崎集会所	53	—	—	—	—	—	—	—	—
208	長浜大ト子集会所	158	—	—	—	—	—	—	—	—
209	長浜原東南集会所	103	—	—	—	—	—	—	—	—
210	長浜築山芝集会所	100	—	—	—	—	—	—	—	—
211	朝倉南横千光寺集会所	100	—	—	—	—	—	—	—	—
212	長浜築山イノハナ集会所	99	—	—	—	—	—	—	—	—
213	長浜小ト子集会所	99	—	—	—	—	—	—	—	—
214	一宮トカノ集会所	99	—	—	—	—	—	—	—	—
216	長浜築山馬場東集会所	99	—	—	—	—	—	—	—	—
217	長浜東七軒家集会所	99	—	—	—	—	—	—	—	—
219	高知市土佐山西川複合集会所	396	—	日	1	2	1	1	100.0%	-50.0%
220	神田地区住民交流施設あい	190	—	—	—	—	—	—	—	—
221	栄田集会所	125	—	—	—	—	—	—	—	—
222	北竹島町第二集会所	98	—	—	—	—	—	—	—	—
224	新川集会所	158	—	—	—	—	—	—	—	—
226	百石町二丁目集会所	94	—	—	—	—	—	—	—	—
227	新本町集会所	110	—	—	—	—	—	—	—	—
228	百石町二丁目東集会所	98	—	—	—	—	—	—	—	—
236	百石町四丁目集会所	101	—	—	—	—	—	—	—	—
237	比島町集会所	125	—	—	—	—	—	—	—	—
238	桟橋通三丁目西集会所	95	—	—	—	—	—	—	—	—

2) 貸室の利用状況

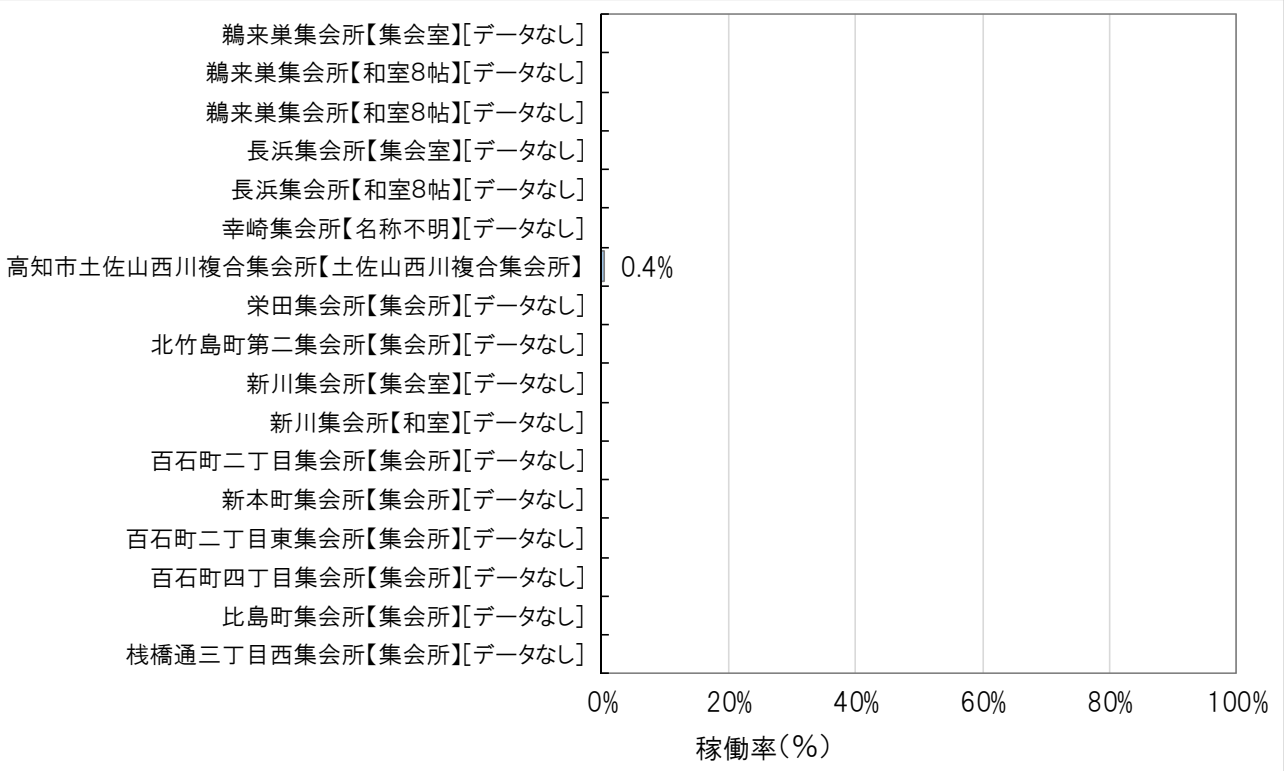

図4.32 貸室の利用状況

4.3.6 コストの状況

1) 収支の状況

収入（2016（平成 28）年度～2018（平成 30）年度の 3 か年平均）は，全体で年間約 0.1 万円あり，国・県支出金が 0.0%，施設使用料等が 100.0%となっています。

支出（2016（平成 28）年度～2018（平成 30）年度の 3 か年平均）は，全体で年間約 251 万円あり，事業運営費が 5.2%，維持管理費が 94.8%となっています。

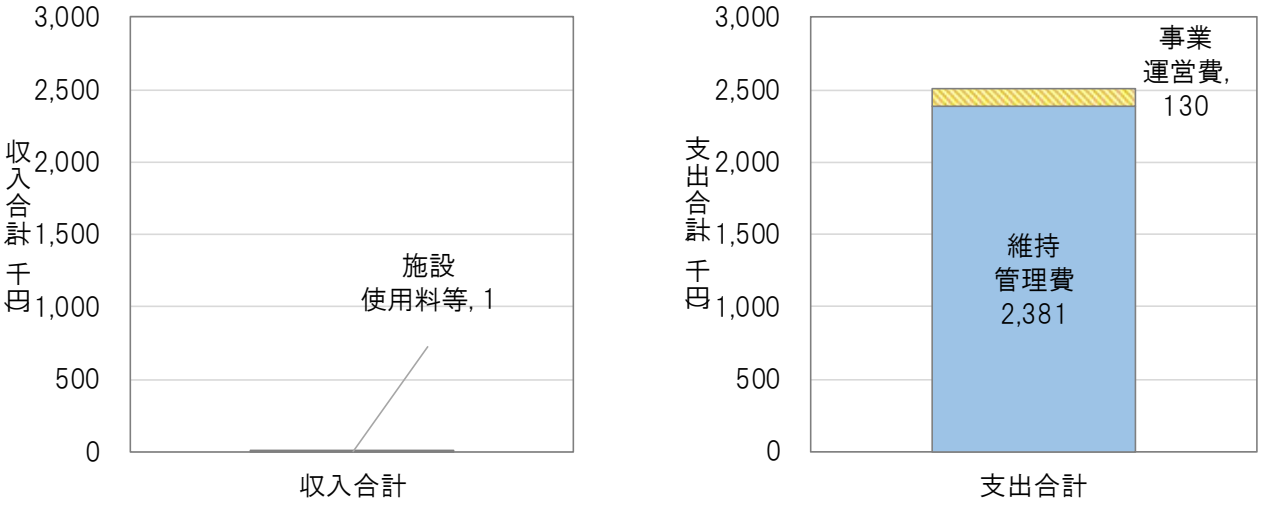

図4.33 収支内訳

表4.19 収入（2016(平成 28)年～2018(平成 30)年の平均）

施設番号	施設名	延床面積（㎡）	管理運営形態	収入（千円） 国・県支出金等	特定財源その他収入	施設使用料等	収入合計	［参考］指定管理利用料金収入（千円）
合計				0	0	1	1	0
%				0.0%	0.0%	100.0%	100.0%	－
198	一宮サルマル集会所	101	指定管理等	0	0	0	0	0
201	鵜来巣集会所	136	直営	0	0	0	0	0
203	長浜集会所	316	直営	0	0	0	0	0
204	河ノ瀬集会所	105	その他	0	0	0	0	0
205	長浜原沖集会所	99	その他	0	0	0	0	0
207	幸崎集会所	53	直営	0	0	0	0	0
208	長浜大ト子集会所	158	その他	0	0	0	0	0
209	長浜原東南集会所	103	その他	0	0	0	0	0
210	長浜築山芝集会所	100	その他	0	0	0	0	0
211	朝倉南横千光寺集会所	100	その他	0	0	0	0	0
212	長浜築山イノハナ集会所	99	その他	0	0	0	0	0
213	長浜小ト子集会所	99	その他	0	0	0	0	0
214	一宮トカノ集会所	99	その他	0	0	0	0	0
216	長浜築山馬場東集会所	99	その他	0	0	0	0	0
217	長浜東七軒家集会所	99	その他	0	0	0	0	0
219	高知市土佐山西川複合集会所	396	直営	0	0	1	1	0
220	神田地区住民交流施設あい	190	直営	0	0	0	0	0
221	栄田集会所	125	その他	0	0	0	0	0
222	北竹島町第二集会所	98	その他	0	0	0	0	0
224	新川集会所	158	直営	0	0	0	0	0
226	百石町二丁目集会所	94	その他	0	0	0	0	0
227	新本町集会所	110	その他	0	0	0	0	0
228	百石町二丁目東集会所	98	その他	0	0	0	0	0
236	百石町四丁目集会所	101	その他	0	0	0	0	0
237	比島町集会所	125	その他	0	0	0	0	0
238	桟橋通三丁目西集会所	95	その他	0	0	0	0	0

表4.20 支出（2016(平成 28)年～2018(平成 30)年の平均）

施設番号	施設名	延床面積（㎡）	管理運営形態	支出（千円） 維持管理費	事業運営費	支出合計	減価償却費（千円）
			合計	2,381	130	2,511	
			%	94.8%	5.2%	100.0%	
198	一宮サルマル集会所	101	指定管理等	0	0	0	458
201	鵜来巣集会所	136	直営	405	12	417	712
203	長浜集会所	316	直営	906	118	1,024	1,082
204	河ノ瀬集会所	105	その他	31	0	31	388
205	長浜原沖集会所	99	その他	16	0	16	422
207	幸崎集会所	53	直営	591	0	591	347
208	長浜大ト子集会所	158	その他	18	0	18	699
209	長浜原東南集会所	103	その他	16	0	16	488
210	長浜築山芝集会所	100	その他	21	0	21	561
211	朝倉南横千光寺集会所	100	その他	30	0	30	583
212	長浜築山イノハナ集会所	99	その他	54	0	54	605
213	長浜小ト子集会所	99	その他	31	0	31	580
214	一宮トカノ集会所	99	その他	23	0	23	574
216	長浜築山馬場東集会所	99	その他	23	0	23	465
217	長浜東七軒家集会所	99	その他	0	0	0	663
219	高知市土佐山西川複合集会所	396	直営	97	0	97	997
220	神田地区住民交流施設あい	190	直営	49	0	49	410
221	栄田集会所	125	その他	0	0	0	551
222	北竹島町第二集会所	98	その他	0	0	0	750
224	新川集会所	158	直営	70	0	70	340
226	百石町二丁目集会所	94	その他	0	0	0	803
227	新本町集会所	110	その他	0	0	0	1,182
228	百石町二丁目東集会所	98	その他	0	0	0	742
236	百石町四丁目集会所	101	その他	0	0	0	862
237	比島町集会所	125	その他	0	0	0	1,084
238	桟橋通三丁目西集会所	95	その他	0	0	0	986

2) 維持管理費の比較

維持管理費は，以下に示すとおりです。

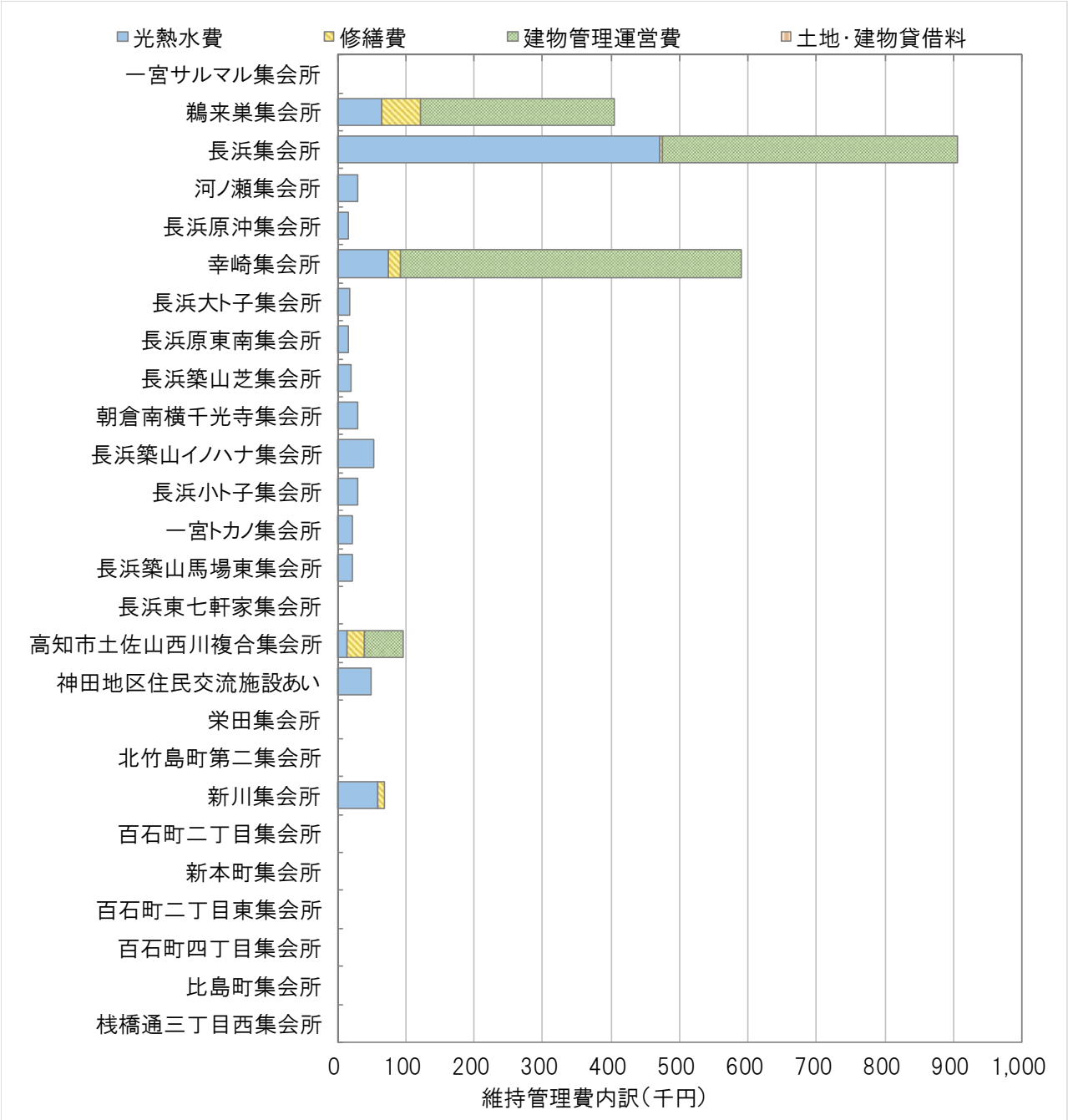

図4.34 維持管理費内訳

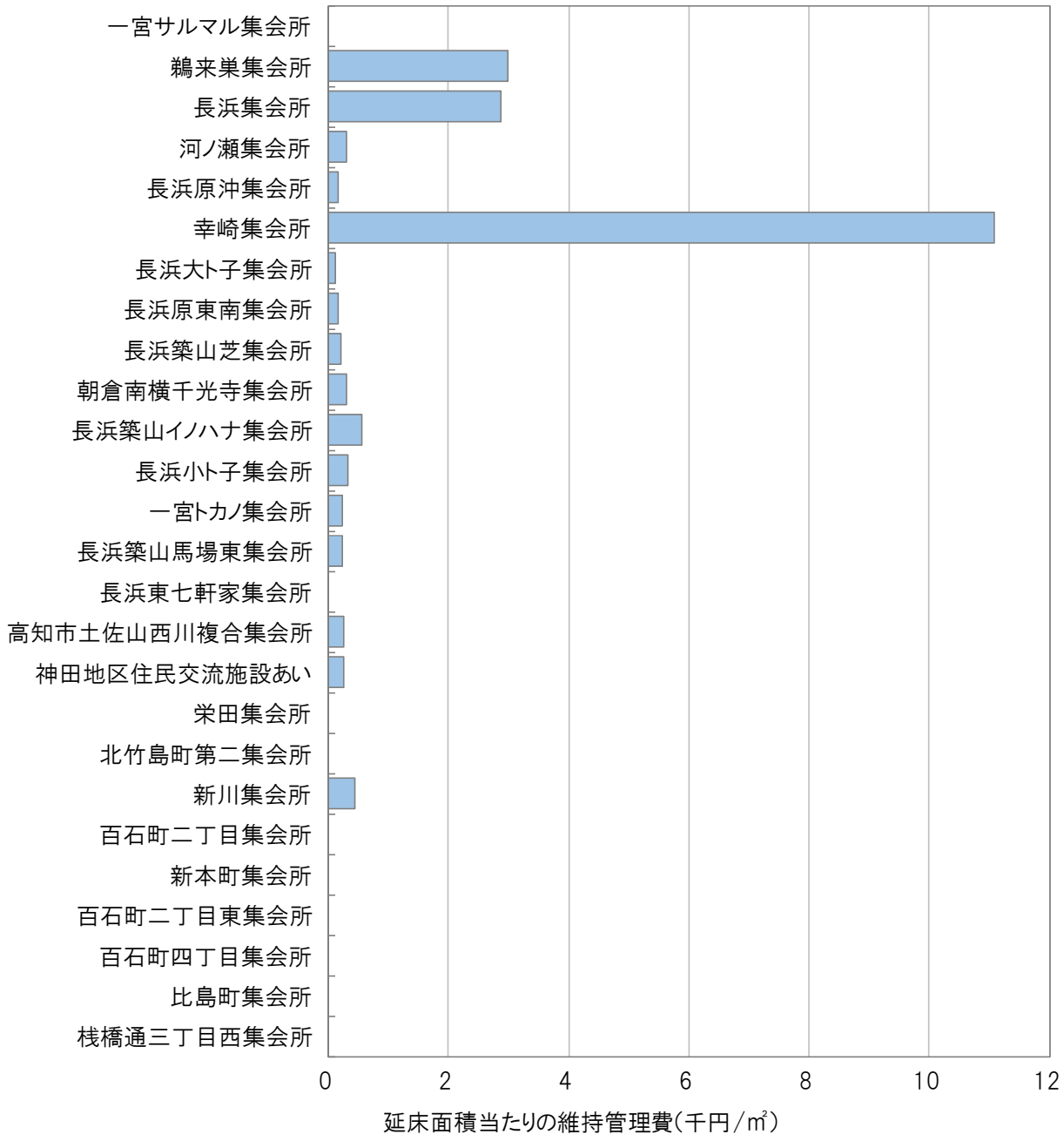

図4.35　延床面積当たりの維持管理費

表4.21 維持管理費

施設番号	施設名	延床面積（㎡）	管理運営形態	維持管理費（千円） 光熱水費	修繕費	建物管理運営費	土地建物貸借料	合計	延床面積当たり維持管理費（千円/㎡）
			小計	998	112	1,271	0	2,381	―
			%	41.9%	4.7%	53.4%	0.0%	100.0%	―
198	一宮サルマル集会所	101	指定管理等	0	0	0	0	0	0.0
201	鵜来巣集会所	136	直営	66	56	283	0	405	3.0
203	長浜集会所	316	直営	471	3	432	0	906	2.9
204	河ノ瀬集会所	105	その他	31	0	0	0	31	0.3
205	長浜原沖集会所	99	その他	16	0	0	0	16	0.2
207	幸崎集会所	53	直営	74	18	499	0	591	11.1
208	長浜大ト子集会所	158	その他	18	0	0	0	18	0.1
209	長浜原東南集会所	103	その他	16	0	0	0	16	0.2
210	長浜築山芝集会所	100	その他	21	0	0	0	21	0.2
211	朝倉南横千光寺集会所	100	その他	30	0	0	0	30	0.3
212	長浜築山イノハナ集会所	99	その他	54	0	0	0	54	0.5
213	長浜小ト子集会所	99	その他	31	0	0	0	31	0.3
214	一宮トカノ集会所	99	その他	23	0	0	0	23	0.2
216	長浜築山馬場東集会所	99	その他	23	0	0	0	23	0.2
217	長浜東七軒家集会所	99	その他	0	0	0	0	0	0.0
219	高知市土佐山西川複合集会所	396	直営	15	25	57	0	97	0.2
220	神田地区住民交流施設あい	190	直営	49	0	0	0	49	0.3
221	栄田集会所	125	その他	0	0	0	0	0	0.0
222	北竹島町第二集会所	98	その他	0	0	0	0	0	0.0
224	新川集会所	158	直営	60	10	0	0	70	0.4
226	百石町二丁目集会所	94	その他	0	0	0	0	0	0.0
227	新本町集会所	110	その他	0	0	0	0	0	0.0
228	百石町二丁目東集会所	98	その他	0	0	0	0	0	0.0
236	百石町四丁目集会所	101	その他	0	0	0	0	0	0.0
237	比島町集会所	125	その他	0	0	0	0	0	0.0
238	桟橋通三丁目西集会所	95	その他	0	0	0	0	0	0.0

3) 事業運営費の比較

事業運営費は，以下に示すとおりです。

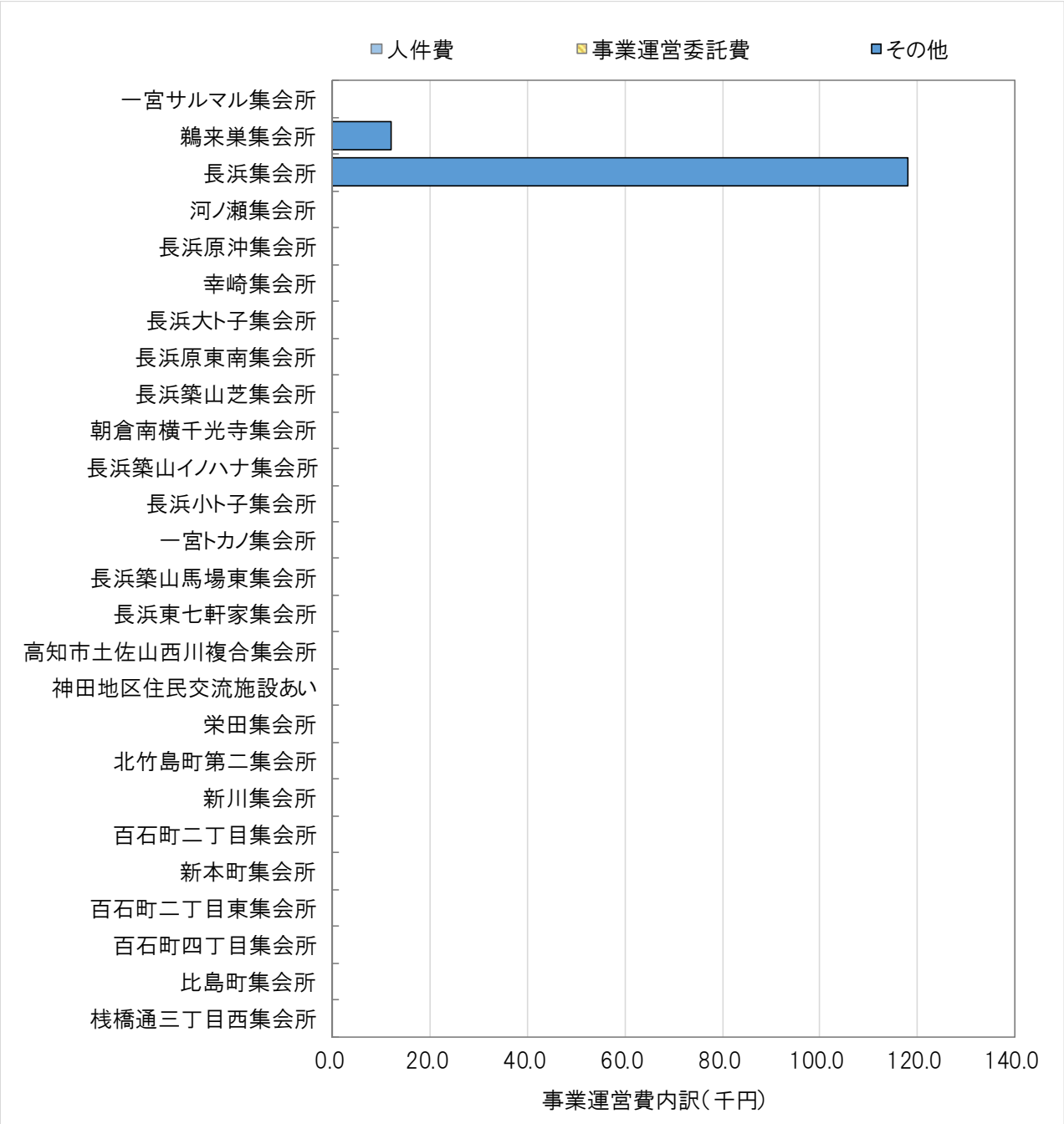

図4.36 事業運営費内訳

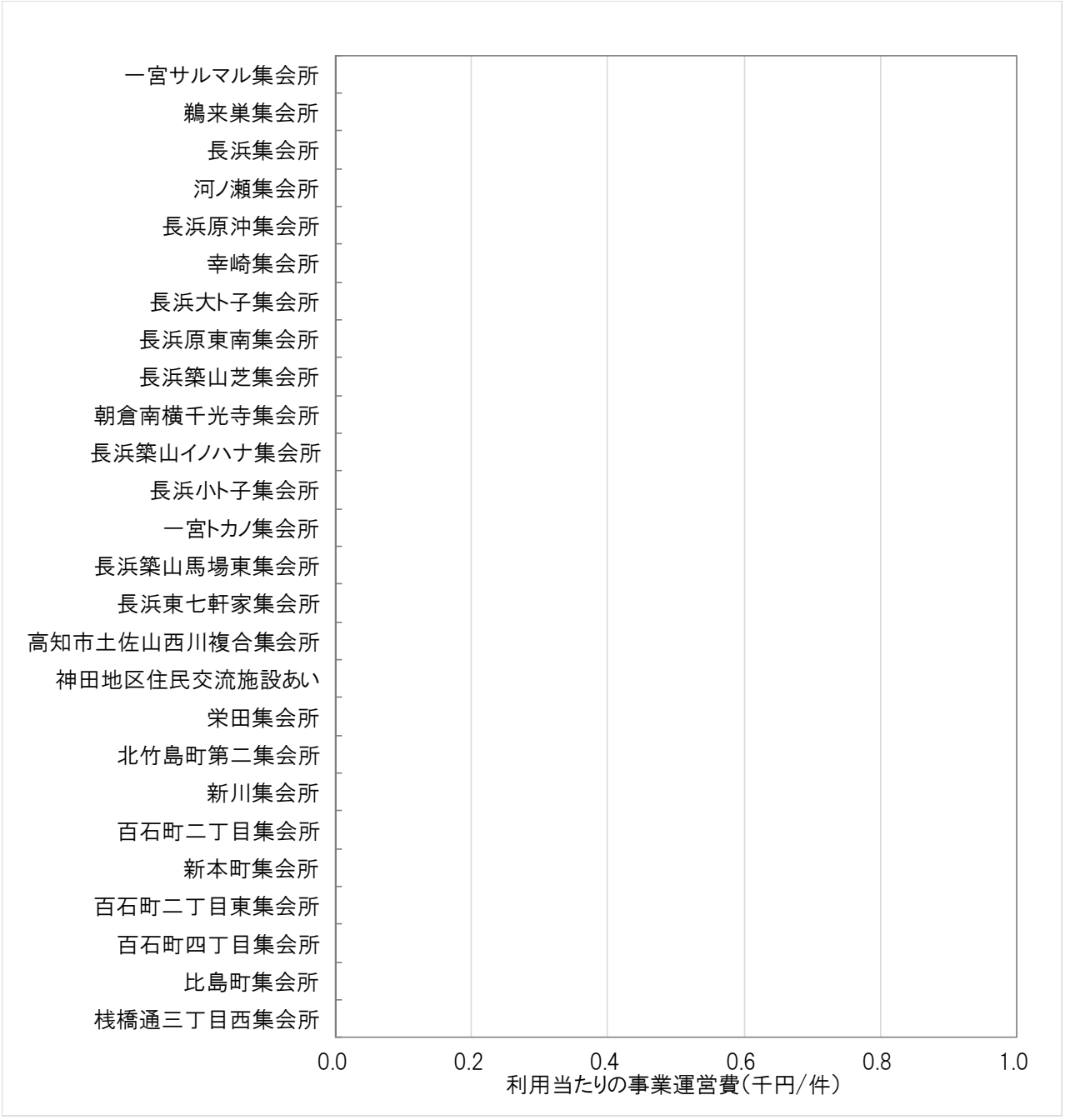

図4.37 利用当たりの事業運営費

表4.22 事業運営費

施設番号	施設名	延床面積（㎡）	管理運営形態	利用数		事業運営費（千円）				利用事業	当たり運営費
				数量	単位	人件費	事業運営委託費	その他	合計	数量	単位
小計				－	－	0	0	130	130	－	－
%				－	－	0.0%	0.0%	100.0%	100.0%	－	－
198	一宮サルマル集会所	101	指定管理等	－	－	0	0	0	0	－	－
201	鵜来巣集会所	136	直営	－	－	0	0	12	12	－	－
203	長浜集会所	316	直営	－	－	0	0	118	118	－	－
204	河ノ瀬集会所	105	その他	－	－	0	0	0	0	－	－
205	長浜原沖集会所	99	その他	－	－	0	0	0	0	－	－
207	幸崎集会所	53	直営	－	－	0	0	0	0	－	－
208	長浜大ト子集会所	158	その他	－	－	0	0	0	0	－	－
209	長浜原東南集会所	103	その他	－	－	0	0	0	0	－	－
210	長浜築山芝集会所	100	その他	－	－	0	0	0	0	－	－
211	朝倉南横千光寺集会所	100	その他	－	－	0	0	0	0	－	－
212	長浜築山イノハナ集会所	99	その他	－	－	0	0	0	0	－	－
213	長浜小ト子集会所	99	その他	－	－	0	0	0	0	－	－
214	一宮トカノ集会所	99	その他	－	－	0	0	0	0	－	－
216	長浜築山馬場東集会所	99	その他	－	－	0	0	0	0	－	－
217	長浜東七軒家集会所	99	その他	－	－	0	0	0	0	－	－
219	高知市土佐山西川複合集会所	396	直営	1	日	0	0	0	0	0.0	千円/日
220	神田地区住民交流施設あい	190	直営	－	－	0	0	0	0	－	－
221	栄田集会所	125	その他	－	－	0	0	0	0	－	－
222	北竹島町第二集会所	98	その他	－	－	0	0	0	0	－	－
224	新川集会所	158	直営	－	－	0	0	0	0	－	－
226	百石町二丁目集会所	94	その他	－	－	0	0	0	0	－	－
227	新本町集会所	110	その他	－	－	0	0	0	0	－	－
228	百石町二丁目東集会所	98	その他	－	－	0	0	0	0	－	－
236	百石町四丁目集会所	101	その他	－	－	0	0	0	0	－	－
237	比島町集会所	125	その他	－	－	0	0	0	0	－	－
238	桟橋通三丁目西集会所	95	その他	－	－	0	0	0	0	－	－

4.4 その他集会施設 ［集会施設］

4.4.1 建物の状況

その他集会施設は 5 棟が整備されています。

表4.23 建物棟一覧

棟番号	施設名	建物名	建設年度	延床面積（㎡）	構造形式
255-1	高知市工石山青少年の家	工石山青少年の家西別館（旧森林科学館）	H2	195.43	木造又は合成樹脂造
255-2	高知市工石山青少年の家	工石山青少年の家屋外作業場（野外炊飯棟）	H8	50.64	木造又は合成樹脂造
255-3	高知市工石山青少年の家	工石山青少年の家体育館	H2	1002.21	鉄骨造
255-4	高知市工石山青少年の家	工石山青少年の家本館	S49	1004.55	鉄筋コンクリート造
255-5	高知市工石山青少年の家	工石山青少年の家東別館	H19	194.66	鉄骨造

4.4.2 建設年度別配置状況

建設年度別に延床面積を見ると，全体の 41%の施設が建設後 30 年以上経過しています。

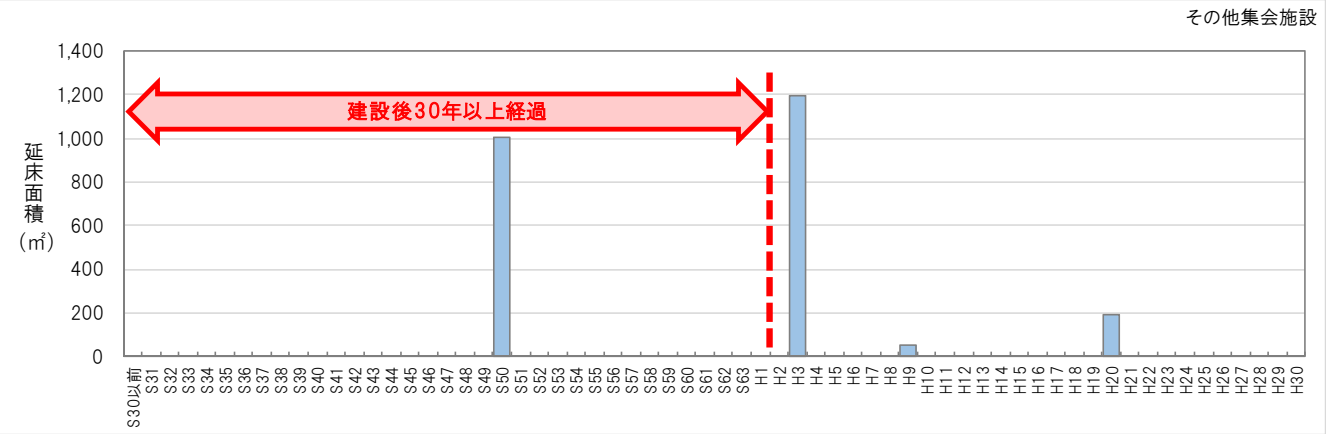

図4.38 建設年度別配置状況

4.4.3 耐震診断・改修の実施状況

状況が把握されている棟の耐震診断・改修の実施状況は，以下に示すとおりです。

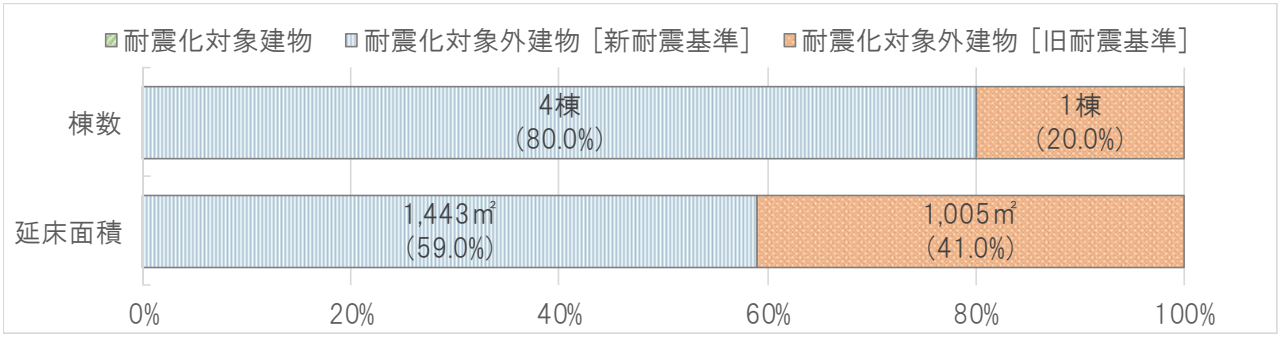

図4.39 耐震化対象建物状況

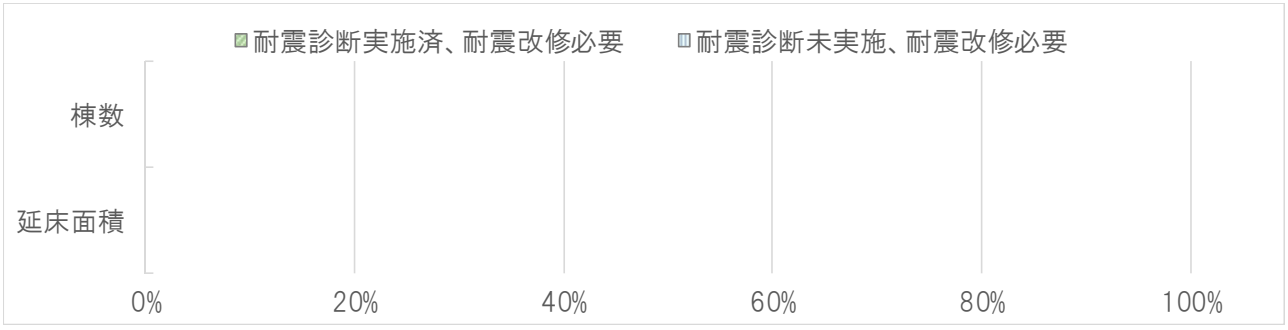

図4.40 耐震診断・改修の実施状況

4.4.4 管理運営の状況

開館状況は，以下に示すとおりです。

表4.24 開館状況一覧

施設番号	施設名	開館時間		備考	定期休館日
		平日	土日祝	土日祝で異なる場合等	
255	高知市工石山青少年の家	8:30－17:15	8:30－17:15	月曜日，年末年始（12月29日から翌年1月3日まで）	なし

4.4.5 利用の状況

1) 利用の推移

利用の推移は，以下に示すとおりです。

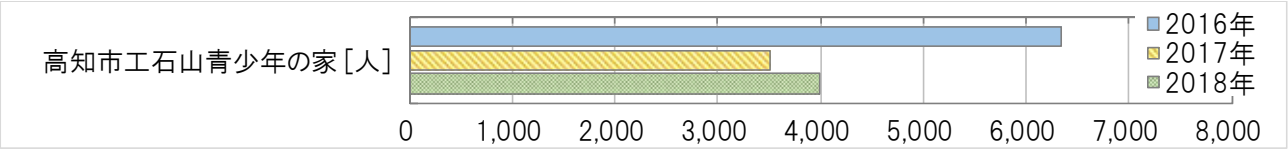

図4.41 利用状況

表4.25 利用状況

施設番号	施設名	(㎡) 延床面積	利用数						利用変化	
			指標名	単位	2016年	2017年	2018年	平均	2016年→2017年	2017年→2018年
255	高知市工石山青少年の家	2,447	利用日数	人	6,345	3,507	3,991	4,614	-44.7%	13.8%

2) 貸室の利用状況

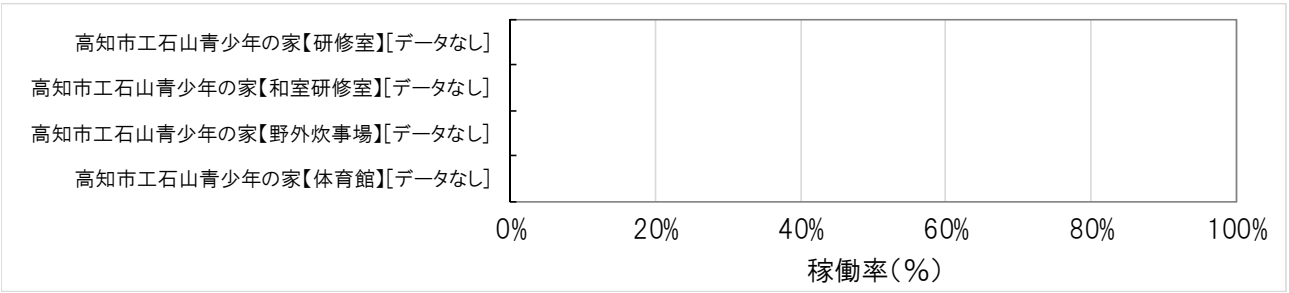

図4.42 貸室の利用状況

4.4.6 コストの状況

1) 収支の状況

収入（2016（平成 28）年度～2018（平成 30）年度の 3 か年平均）は，全体で年間約 506 万円あり，国・県支出金が 0.0%，施設使用料等が 97.1%となっています。

支出（2016（平成 28）年度～2018（平成 30）年度の 3 か年平均）は，全体で年間約 2,938 万円あり，事業運営費が 74.1%，維持管理費が 25.9%となっています。

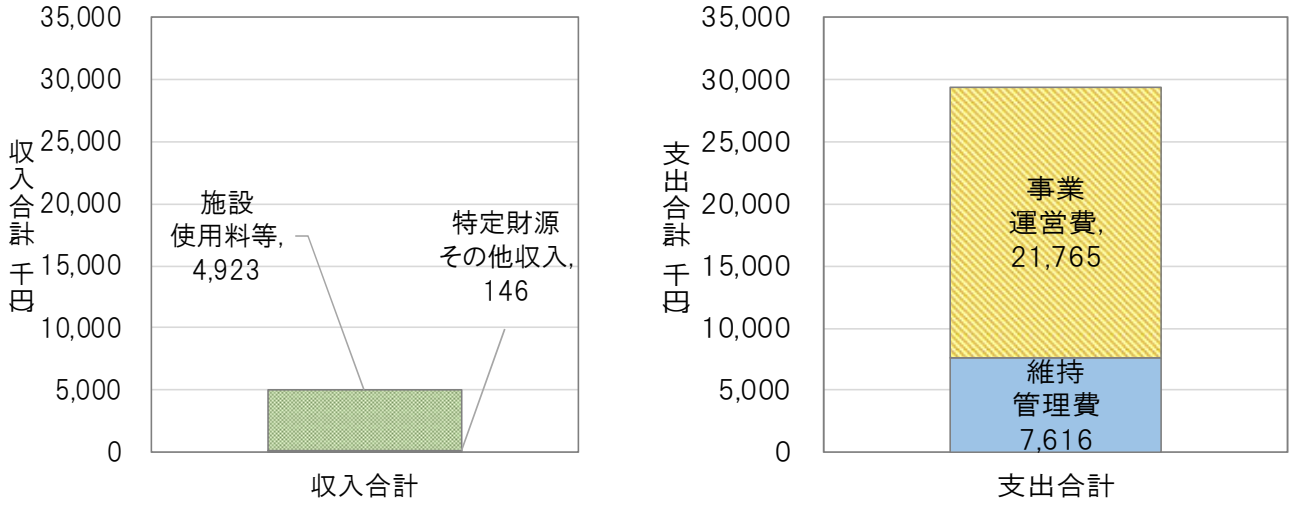

図4.43 収支内訳

表4.26 収入（2016(平成 28)年～2018(平成 30)年の平均）

施設番号	施設名	延床面積（㎡）	管理運営形態	収入（千円） 国・県支出金等	特定財源その他収入	施設使用料等	収入合計	[参考] 指定管理利用料金収入（千円）
			合計	0	146	4,923	5,069	0
			%	0.0%	2.9%	97.1%	100.0%	―
255	高知市工石山青少年の家	2,447	直営	0	146	4,923	5,069	0

表4.27 支出（2016(平成 28)年～2018(平成 30)年の平均）

施設番号	施設名	延床面積（㎡）	管理運営形態	支出（千円） 維持管理費	事業運営費	支出合計	減価償却費（千円）
			合計	7,616	21,765	29,381	
			%	25.9%	74.1%	100.0%	
255	高知市工石山青少年の家	2,447	直営	7,616	21,765	29,381	11,972

2) 維持管理費の比較

維持管理費は，以下に示すとおりです。

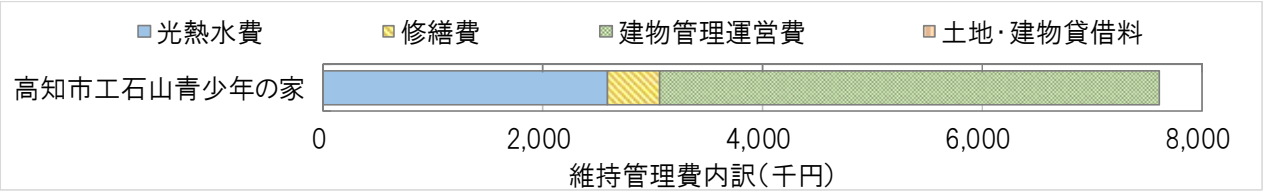

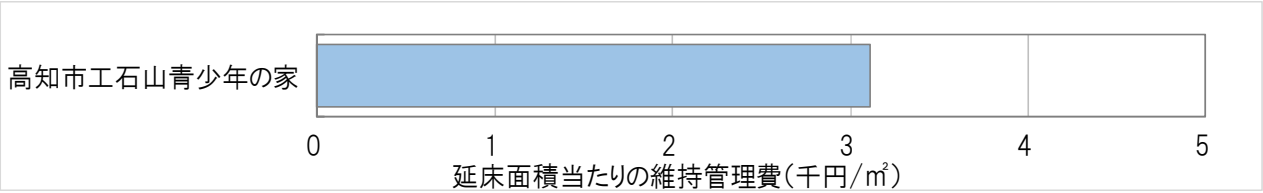

図4.44 維持管理費内訳及び延床面積当たりの維持管理費

表4.28 維持管理費

施設番号	施設名	延床面積(㎡)	管理運営形態	維持管理費(千円) 光熱水費	修繕費	建物管理運営費	土地建物貸借料	合計	延床面積当たり維持管理費(千円/㎡)
			小計	2,590	483	4,543	0	7,616	―
			%	34.0%	6.3%	59.7%	0.0%	100.0%	―
255	高知市工石山青少年の家	2,447	直営	2,590	483	4,543	0	7,616	3.1

3) 事業運営費の比較

事業運営費は，以下に示すとおりです。



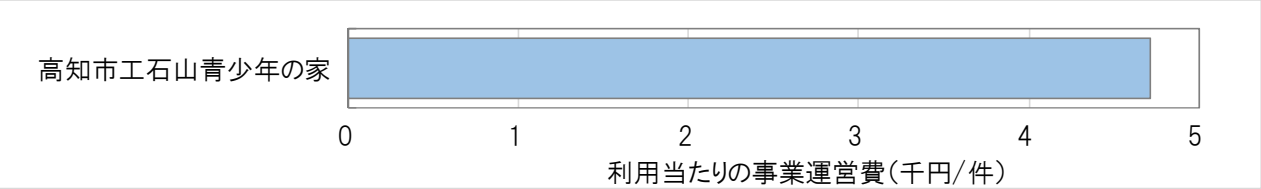

図4.45 事業運営費内訳及び利用当たりの事業運営費

表4.29 事業運営費

施設番号	施設名	延床面積(㎡)	管理運営形態	利用数 数量	利用数 単位	事業運営費(千円) 人件費	事業運営費(千円) 事業運営委託費	事業運営費(千円) その他	事業運営費(千円) 合計	利用事業 数量	当たり運営費 単位
			小計	—	—	13,727	0	8,038	21,765	—	—
			%	—	—	63.1%	0.0%	36.9%	100.0%	—	—
255	高知市工石山青少年の家	2,447	直営	4,614	人	13,727	0	8,038	21,765	4.7	千円/人

4.5 市民会館 ［文化施設］

4.5.1 建物の状況

市民会館は 24 棟が整備されています。

表4.30 建物棟一覧

棟番号	施設名	建物名	建設年度	延床面積（㎡）	構造形式
175-1	高知市立朝倉市民会館	朝倉市民会館倉庫棟	S47	6.15	コンクリートブロック造
175-2	高知市立朝倉市民会館	朝倉市民会館本館	S46	268.40	鉄筋コンクリート造
257-1	高知市立春野弘岡中市民会館	春野弘岡中市民会館車庫棟	S54	18.54	コンクリートブロック造
257-2	高知市立春野弘岡中市民会館	春野弘岡中市民会館本館	S49	493.07	鉄筋コンクリート造
258-1	高知市立春野秋山市民会館	春野秋山市民会館自転車置き場棟	H7	21.60	その他金属製
258-2	高知市立春野秋山市民会館	春野秋山市民会館倉庫棟	H7	32.24	その他金属製
258-3	高知市立春野秋山市民会館	春野秋山市民会館本館	H7	252.94	鉄筋コンクリート造
259-1	高知市立長浜市民会館	長浜市民会館本館	S58	799.99	鉄筋コンクリート造
259-2	高知市立長浜市民会館	長浜市民会館合併浄化槽	S58	24.75	その他金属製
259-3	高知市立長浜市民会館	長浜市民会館プロパン庫	S58	2.98	コンクリートブロック造
260-1	高知市立海老川市民会館	海老川市民会館本館	S41	268.40	鉄筋コンクリート造
261-1	高知市立一宮市民会館	一宮市民会館	S41	268.40	鉄筋コンクリート造
262-1	高知市立西山市民会館	西山市民会館	S42	268.40	鉄筋コンクリート造
263-1	高知市立小石木市民会館	小石木市民会館	S42	268.40	鉄筋コンクリート造
263-2	高知市立小石木市民会館	小石木市民会館倉庫棟	S53	10.82	木造又は合成樹脂造
264-1	高知市立介良市民会館	介良市民会館	H13	420.08	木造又は合成樹脂造
265-1	高知市立潮江市民会館	潮江市民会館プロパン庫	S50	2.00	コンクリートブロック造
265-2	高知市立潮江市民会館	潮江市民会館倉庫棟	S53	11.59	木造又は合成樹脂造
265-3	高知市立潮江市民会館	潮江市民会館本館	S50	266.40	鉄筋コンクリート造
266-1	高知市立松田市民会館（松田会館）	松田市民会館本館	S53	363.30	鉄筋コンクリート造
266-2	高知市立松田市民会館（松田会館）	松田市民会館倉庫棟	S52	60.00	鉄骨造
267-1	高知市立朝倉総合市民会館	朝倉総合市民会館	S53	1198.60	鉄筋コンクリート造
268-1	高知市立小高坂市民会館（小高坂総合会館）	小高坂総合会館（小高坂市民会館集会所）	S58	890.71	鉄筋コンクリート造
268-2	高知市立小高坂市民会館（小高坂総合会館）	小高坂総合会館（小高坂市民会館）	S58	890.71	鉄筋コンクリート造

4.5.2 建設年度別配置状況

建設年度別に延床面積を見ると，全体の 89.8%の施設が建設後 30 年以上経過しています。

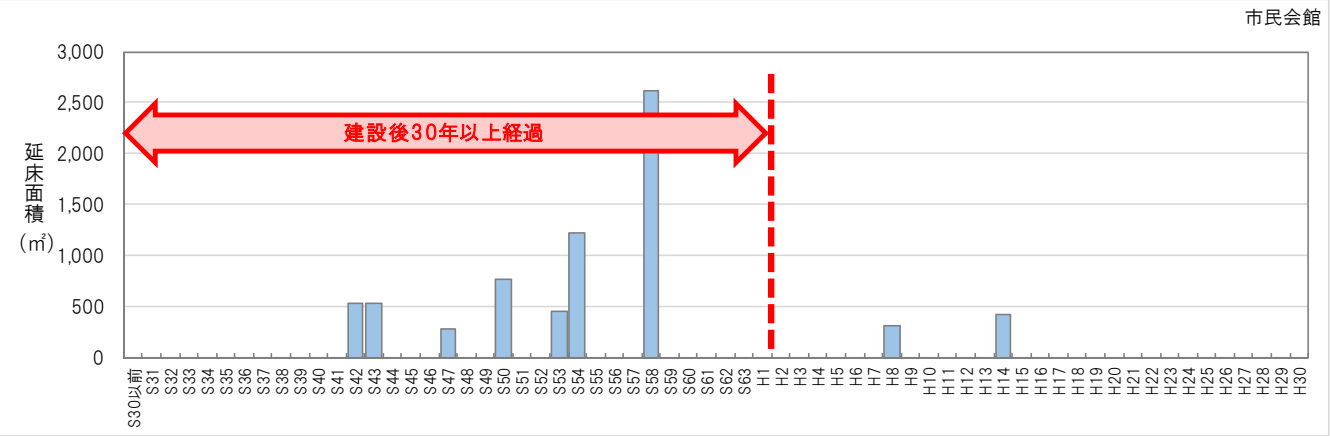

図4.46 建設年度別配置状況

4.5.3 耐震診断・改修の実施状況

状況が把握されている棟の耐震診断・改修の実施状況は，以下に示すとおりです。

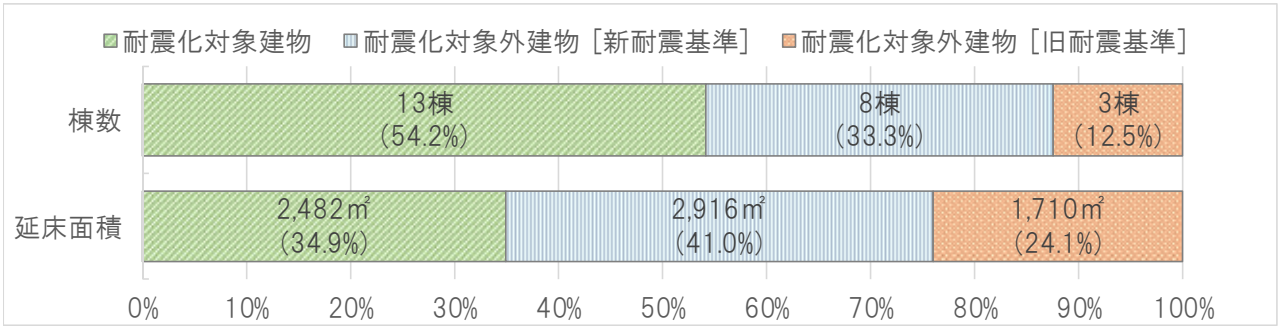

図4.47 耐震化対象建物状況

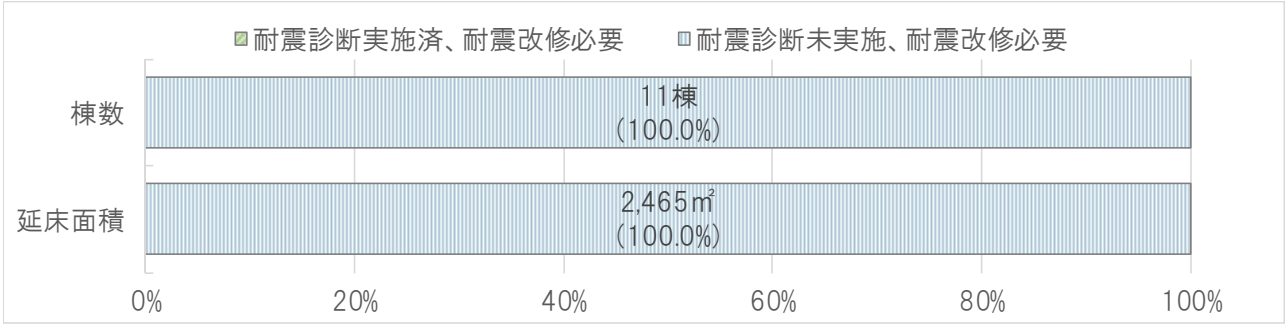

図4.48 耐震診断・改修の実施状況

4.5.4 管理運営の状況

開館状況は，以下に示すとおりです。

表4.31 開館状況一覧

施設番号	施設名	開館時間		備考	定期休館日
		平日	土日祝	土日祝で異なる場合等	
175	高知市立朝倉市民会館	10:00－21:00	9:00－12:00	年末年始などは,12月29日から翌年1月3日まで	土・祝休み
257	高知市立春野弘岡中市民会館	9:00－21:00	8:00－16:00	年末年始などは,12月29日から翌年1月3日まで	日・祝休み
258	高知市立春野秋山市民会館	10:00－17:00	－	年末年始などは,12月29日から翌年1月3日まで	土・日・祝休み
259	高知市立長浜市民会館	9:00－21:00	9:00－12:00	年末年始などは,12月29日から翌年1月3日まで	土・祝休み
260	高知市立海老川市民会館	10:00－21:00	9:00－12:00	年末年始などは,12月29日から翌年1月3日まで	土・祝休み
261	高知市立一宮市民会館	10:00－21:00	9:00－12:00	年末年始などは,12月29日から翌年1月3日まで	土・祝休み
262	高知市立西山市民会館	10:00－21:00	9:00－12:00	年末年始などは,12月29日から翌年1月3日まで	土・祝休み
263	高知市立小石木市民会館	10:00－21:00	9:00－12:00	年末年始などは,12月29日から翌年1月3日まで	土・祝休み
264	高知市立介良市民会館	10:00－21:00	9:00－12:00	年末年始などは,12月29日から翌年1月3日まで	日・祝休み
265	高知市立潮江市民会館	10:00－21:00	9:00－12:00	年末年始などは,12月29日から翌年1月3日まで	土・祝休み
266	高知市立松田市民会館（松田会館）	10:00－21:00	8:30－12:30	年末年始などは,12月29日から翌年1月3日まで	日・祝休み
267	高知市立朝倉総合市民会館	9:00－21:00	9:00－12:00	年末年始などは,12月29日から翌年1月3日まで	土・祝休み
268	高知市立小高坂市民会館（小高坂総合会館）	9:00－21:00	9:00－12:00	年末年始などは,12月29日から翌年1月3日まで	日・祝休み

4.5.5 利用の状況

1) 利用の推移

利用の推移は，以下に示すとおりです。

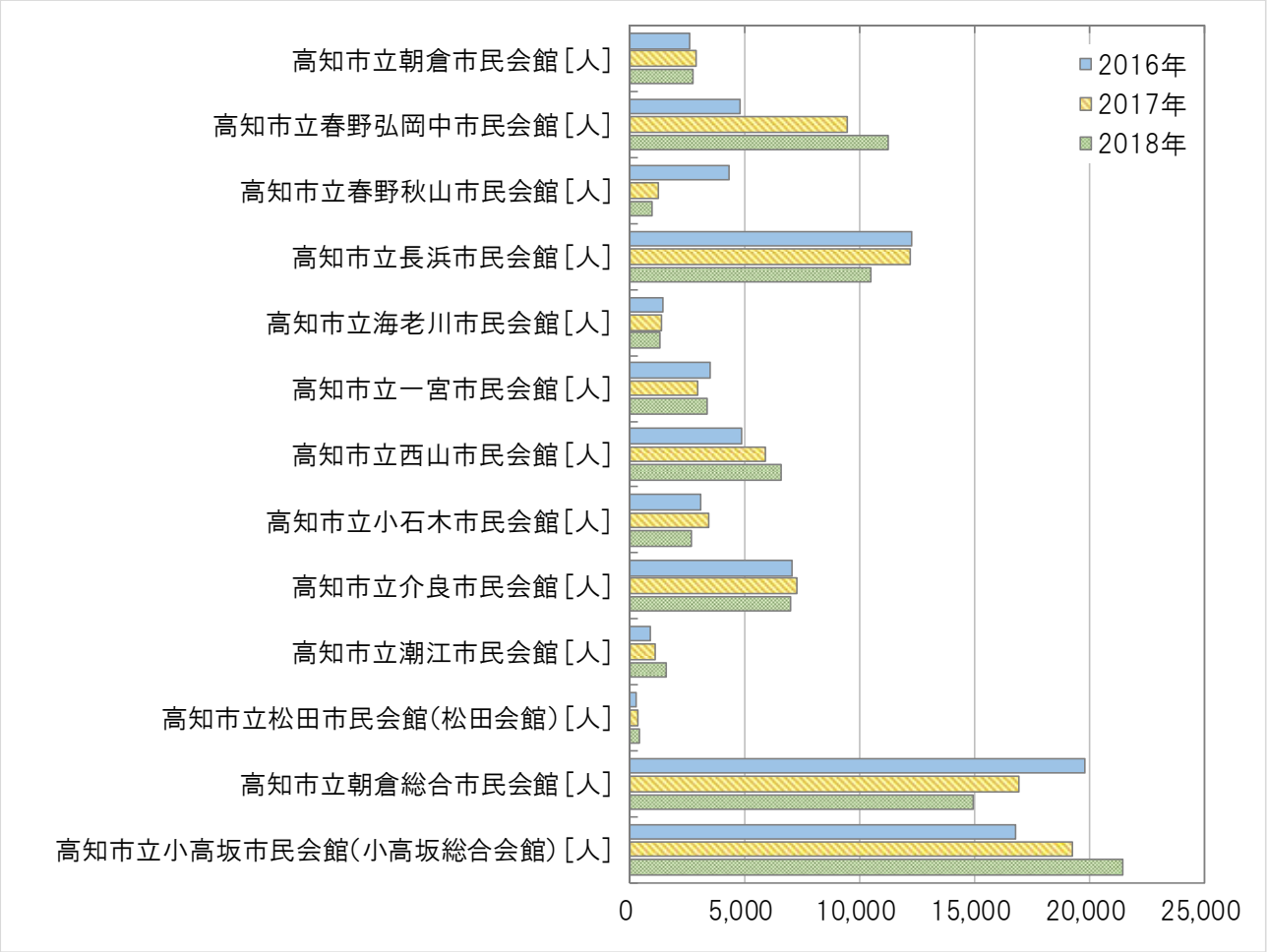

図4.49 利用状況

表4.32 利用状況

施設番号	施設名	(㎡) 延床面積	利用数 指標名	単位	2016年	2017年	2018年	平均	利用変化 2016年→2017年	2017年→2018年
175	高知市立朝倉市民会館	275	利用者数	人	2,602	2,909	2,776	2,762	11.8%	-4.6%
257	高知市立春野弘岡中市民会館	512	利用者数	人	4,794	9,472	11,230	8,499	97.6%	18.6%
258	高知市立春野秋山市民会館	307	利用者数	人	4,313	1,224	980	2,172	-71.6%	-19.9%
259	高知市立長浜市民会館	828	利用者数	人	12,268	12,171	10,488	11,642	-0.8%	-13.8%
260	高知市立海老川市民会館	268	利用者数	人	1,463	1,371	1,345	1,393	-6.3%	-1.9%
261	高知市立一宮市民会館	268	利用者数	人	3,533	2,942	3,339	3,271	-16.7%	13.5%
262	高知市立西山市民会館	268	利用者数	人	4,885	5,911	6,613	5,803	21.0%	11.9%
263	高知市立小石木市民会館	279	利用者数	人	3,100	3,428	2,662	3,063	10.6%	-22.3%
264	高知市立介良市民会館	420	利用者数	人	7,086	7,245	6,975	7,102	2.2%	-3.7%
265	高知市立潮江市民会館	280	利用者数	人	907	1,083	1,567	1,186	19.4%	44.7%
266	高知市立松田市民会館（松田会館）	257	利用者数	人	306	357	445	369	16.7%	24.6%
267	高知市立朝倉総合市民会館	1,199	利用者数	人	19,835	16,945	14,916	17,232	-14.6%	-12.0%
268	高知市立小高坂市民会館（小高坂総合会館）	725	利用者数	人	16,797	19,266	21,411	19,158	14.7%	11.1%

2) 貸室の利用状況

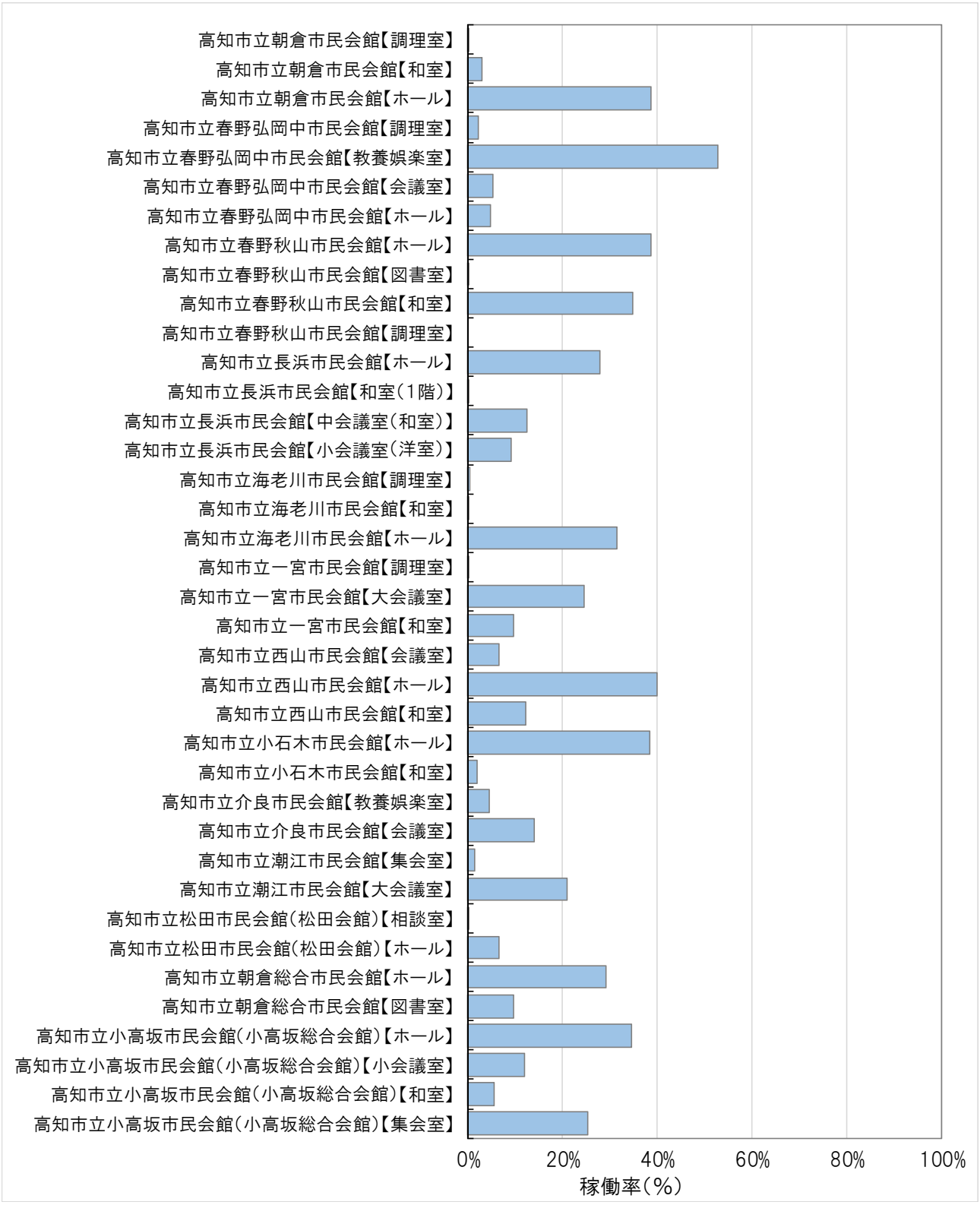

図4.50 貸室の利用状況

4.5.6 コストの状況

1) 収支の状況

収入（2016（平成 28）年度～2018（平成 30）年度の 3 か年平均）は，全体で年間約 8,613 万円あり，国・県支出金が 99.2%，施設使用料等が 0.8%となっています。

支出（2016（平成 28）年度～2018（平成 30）年度の 3 か年平均）は，全体で年間約 1 億 5,731 万円あり，事業運営費が 81.0%，維持管理費が 19.0%となっています。

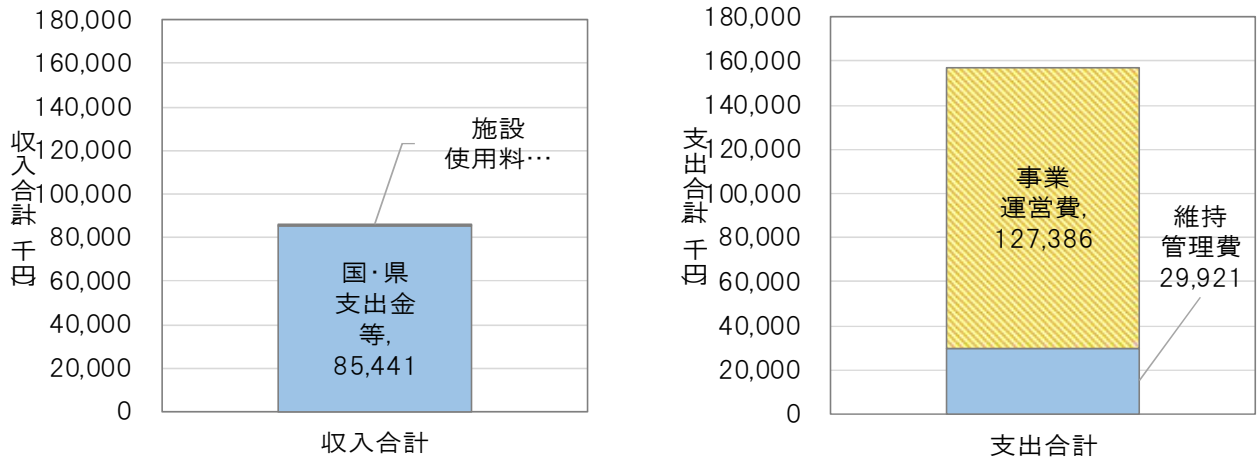

図4.51 収支内訳

表4.33 収入（2016(平成 28)年～2018(平成 30)年の平均）

施設番号	施設名	延床面積（㎡）	管理運営形態	収入（千円） 国・県支出金等	特定財源その他収入	施設使用料等	収入合計	［参考］指定管理利用料金収入（千円）
			合計	85,441	0	695	86,136	0
			%	99.2%	0.0%	0.8%	100.0%	―
175	高知市立朝倉市民会館	275	直営	4,681	0	75	4,756	0
257	高知市立春野弘岡中市民会館	512	直営	25,977	0	0	25,977	0
258	高知市立春野秋山市民会館	307	直営	4,681	0	0	4,681	0
259	高知市立長浜市民会館	828	直営	6,306	0	66	6,372	0
260	高知市立海老川市民会館	268	直営	4,681	0	0	4,681	0
261	高知市立一宮市民会館	268	直営	4,681	0	21	4,702	0
262	高知市立西山市民会館	268	直営	4,681	0	48	4,729	0
263	高知市立小石木市民会館	279	直営	4,681	0	7	4,688	0
264	高知市立介良市民会館	420	直営	4,681	0	0	4,681	0
265	高知市立潮江市民会館	280	直営	4,681	0	0	4,681	0
266	高知市立松田市民会館（松田会館）	257	直営	4,681	0	24	4,705	0
267	高知市立朝倉総合市民会館	1,199	直営	6,348	0	124	6,472	0
268	高知市立小高坂市民会館（小高坂総合会館）	725	直営	4,681	0	330	5,011	0

表4.34 支出（2016(平成 28)年～2018(平成 30)年の平均）

施設番号	施設名	延床面積（㎡）	管理運営形態	支出（千円）			減価償却費（千円）
				維持管理費	事業運営費	支出合計	
			合計	29,921	127,386	157,307	
			%	19.0%	81.0%	100.0%	
175	高知市立朝倉市民会館	275	直営	829	5,715	6,544	265
257	高知市立春野弘岡中市民会館	512	直営	1,750	49,818	51,568	7,167
258	高知市立春野秋山市民会館	307	直営	1,101	2,284	3,385	1,499
259	高知市立長浜市民会館	828	直営	3,318	19,929	23,247	3,569
260	高知市立海老川市民会館	268	直営	1,163	5,686	6,849	146
261	高知市立一宮市民会館	268	直営	756	5,679	6,435	140
262	高知市立西山市民会館	268	直営	2,620	7,810	10,430	247
263	高知市立小石木市民会館	279	直営	918	5,648	6,566	157
264	高知市立介良市民会館	420	直営	1,753	5,861	7,614	4,468
265	高知市立潮江市民会館	280	直営	945	5,651	6,596	500
266	高知市立松田市民会館（松田会館）	257	直営	4,524	5,673	10,197	498
267	高知市立朝倉総合市民会館	1,199	直営	5,247	3,983	9,230	5,090
268	高知市立小高坂市民会館（小高坂総合会館）	725	直営	4,997	3,649	8,646	3,745

2) 維持管理費の比較

維持管理費は，以下に示すとおりです。

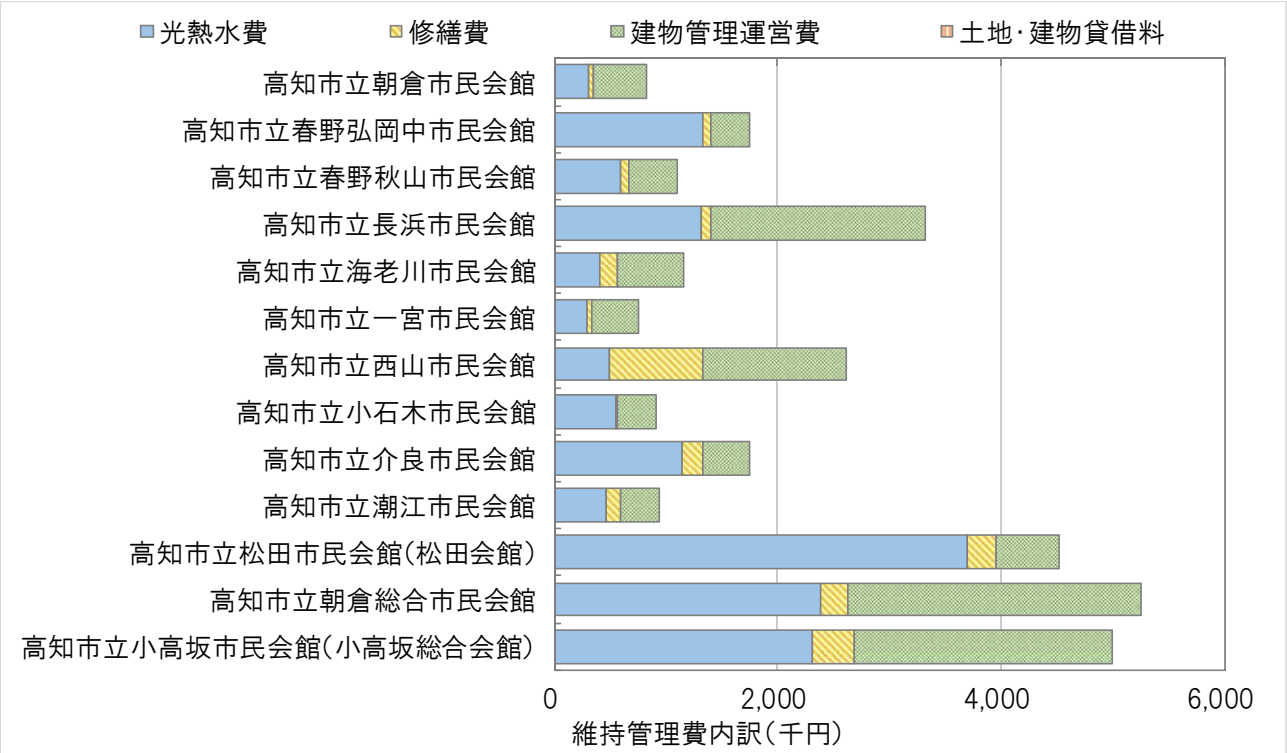

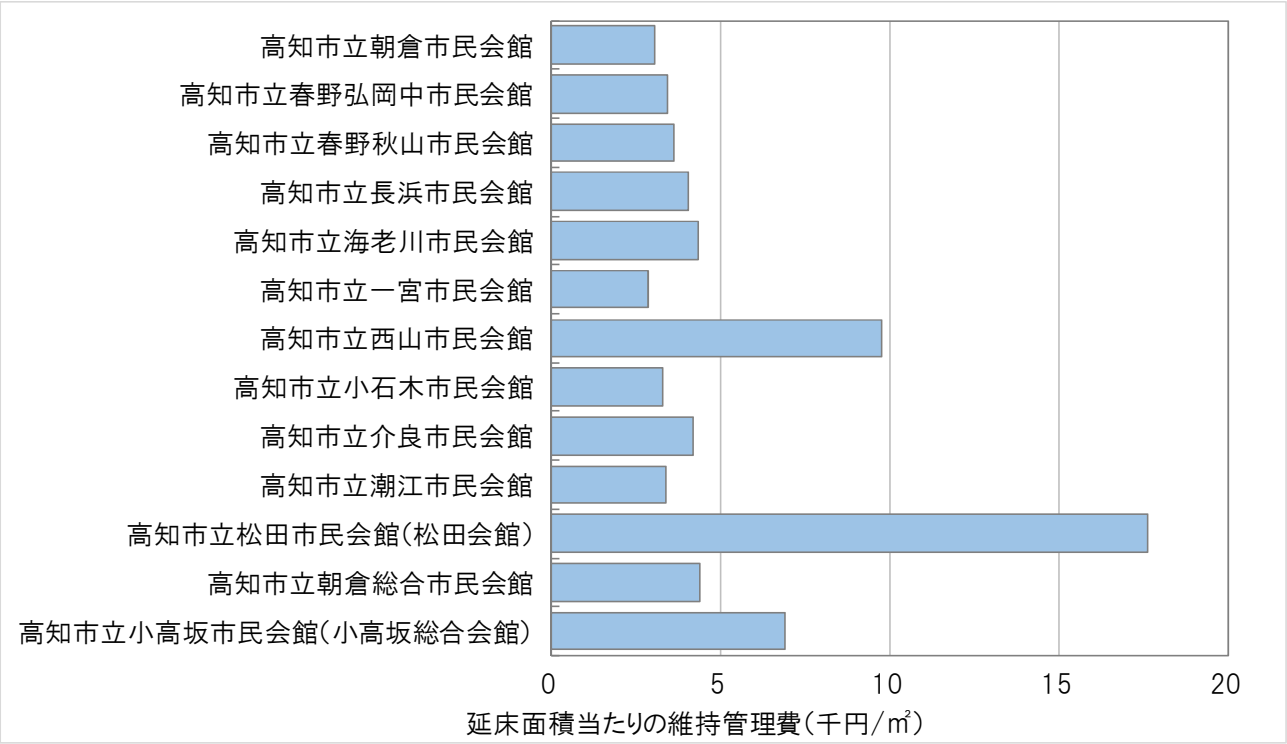

図4.52 維持管理費内訳及び延床面積当たりの維持管理費

表4.35 維持管理費

施設番号	施設名	延床面積（㎡）	管理運営形態	維持管理費（千円） 光熱水費	修繕費	建物管理運営費	土地建物貸借料	合計	延床面積当たり維持管理費（千円/㎡）
			小計	15,312	2,501	12,108	0	29,921	―
			%	51.2%	8.4%	40.5%	0.0%	100.0%	―
175	高知市立朝倉市民会館	275	直営	302	48	479	0	829	3.0
257	高知市立春野弘岡中市民会館	512	直営	1,338	70	342	0	1,750	3.4
258	高知市立春野秋山市民会館	307	直営	599	67	435	0	1,101	3.6
259	高知市立長浜市民会館	828	直営	1,311	94	1,913	0	3,318	4.0
260	高知市立海老川市民会館	268	直営	405	158	600	0	1,163	4.3
261	高知市立一宮市民会館	268	直営	288	44	424	0	756	2.8
262	高知市立西山市民会館	268	直営	495	834	1,291	0	2,620	9.8
263	高知市立小石木市民会館	279	直営	557	14	347	0	918	3.3
264	高知市立介良市民会館	420	直営	1,150	179	424	0	1,753	4.2
265	高知市立潮江市民会館	280	直営	473	120	352	0	945	3.4
266	高知市立松田市民会館（松田会館）	257	直営	3,703	247	574	0	4,524	17.6
267	高知市立朝倉総合市民会館	1,199	直営	2,379	249	2,619	0	5,247	4.4
268	高知市立小高坂市民会館（小高坂総合会館）	725	直営	2,312	377	2,308	0	4,997	6.9

3) 事業運営費の比較

事業運営費は，以下に示すとおりです。

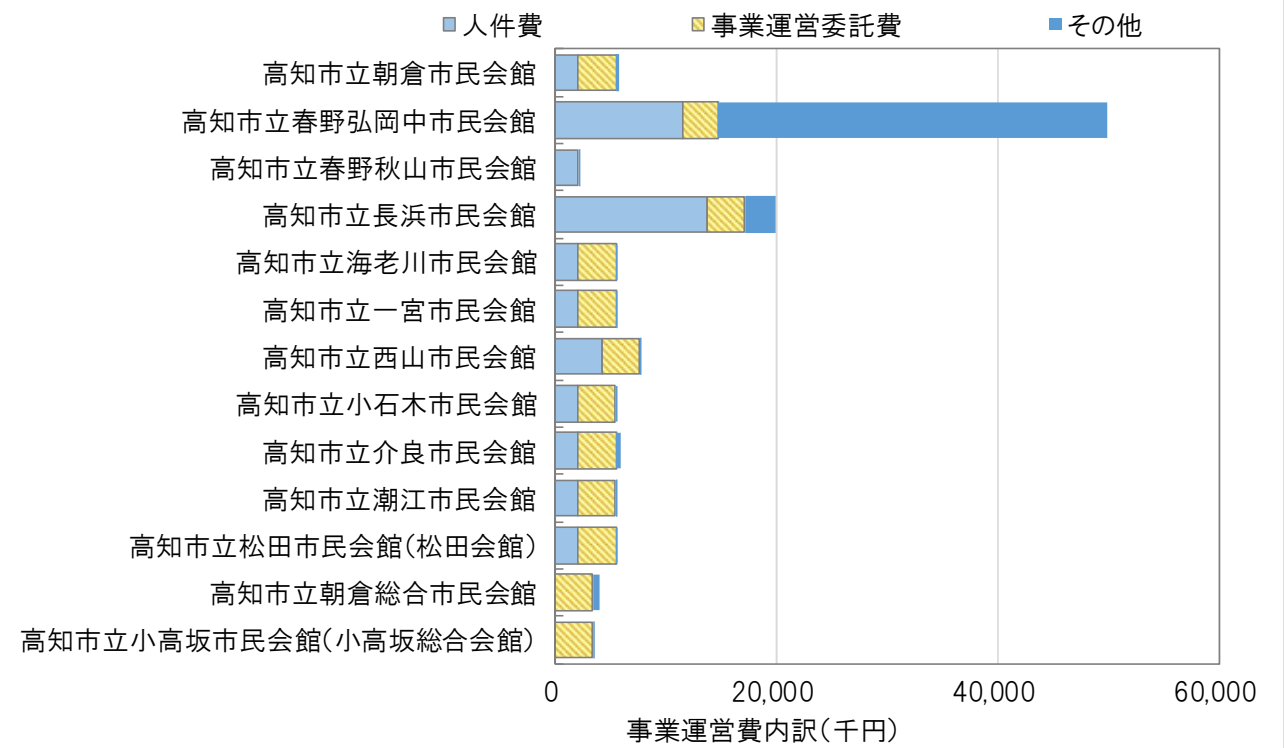

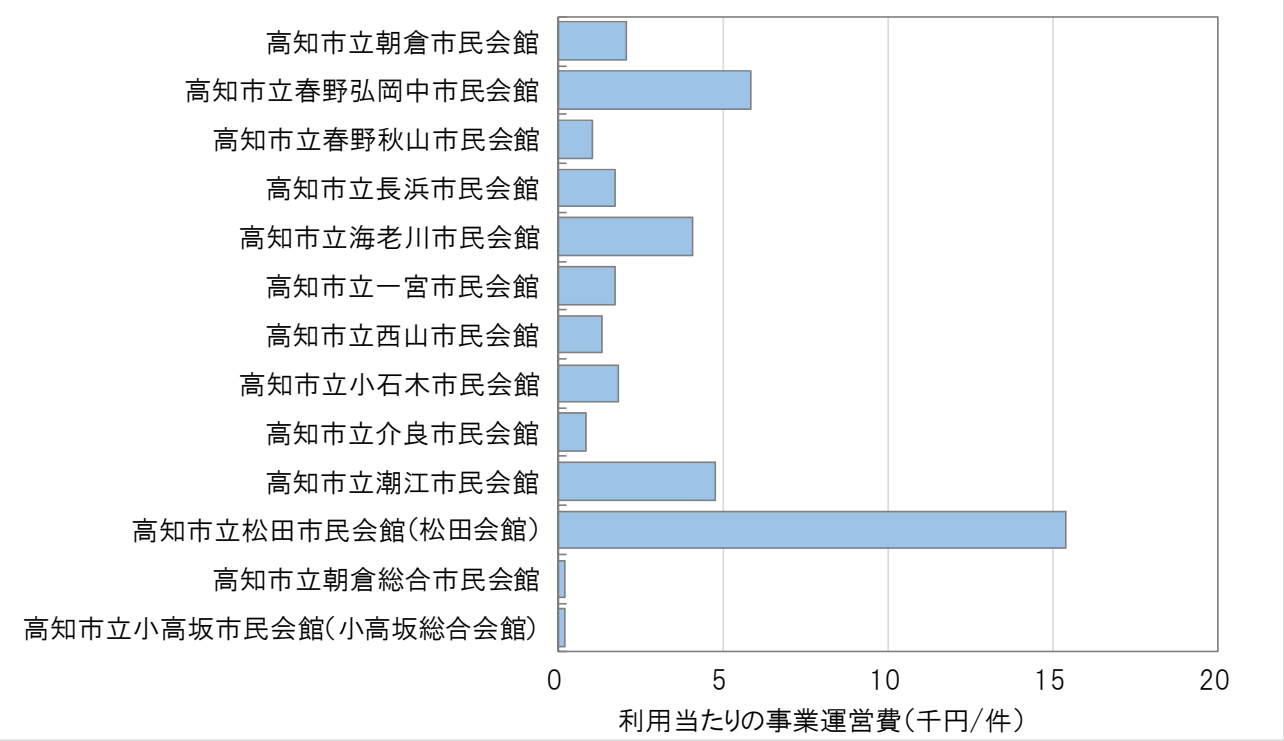

図4.53 事業運営費内訳及び利用当たりの事業運営費

表4.36 事業運営費

施設番号	施設名	延床面積（㎡）	管理運営形態	利用数		事業運営費（千円）				利用事業	当たり運営費
				数量	単位	人件費	事業運営委託費	その他	合計	数量	単位
小計				－	－	46,479	40,261	40,646	127,386	－	－
%				－	－	36.5%	31.6%	31.9%	100.0%	－	－
175	高知市立朝倉市民会館	275	直営	2,762	人	2,114	3,388	213	5,715	2.1	千円/人
257	高知市立春野弘岡中市民会館	512	直営	8,499	人	11,613	3,082	35,123	49,818	5.9	千円/人
258	高知市立春野秋山市民会館	307	直営	2,172	人	2,114	0	170	2,284	1.1	千円/人
259	高知市立長浜市民会館	828	直営	11,642	人	13,727	3,388	2,814	19,929	1.7	千円/人
260	高知市立海老川市民会館	268	直営	1,393	人	2,114	3,388	184	5,686	4.1	千円/人
261	高知市立一宮市民会館	268	直営	3,271	人	2,114	3,388	177	5,679	1.7	千円/人
262	高知市立西山市民会館	268	直営	5,803	人	4,227	3,388	195	7,810	1.3	千円/人
263	高知市立小石木市民会館	279	直営	3,063	人	2,114	3,353	181	5,648	1.8	千円/人
264	高知市立介良市民会館	420	直営	7,102	人	2,114	3,388	359	5,861	0.8	千円/人
265	高知市立潮江市民会館	280	直営	1,186	人	2,114	3,334	203	5,651	4.8	千円/人
266	高知市立松田市民会館（松田会館）	257	直営	369	人	2,114	3,388	171	5,673	15.4	千円/人
267	高知市立朝倉総合市民会館	1,199	直営	17,232	人	0	3,388	595	3,983	0.2	千円/人
268	高知市立小高坂市民会館（小高坂総合会館）	725	直営	19,158	人	0	3,388	261	3,649	0.2	千円/人

4.6 文化センター・文化会館　［文化施設］

4.6.1 建物の状況

文化センター・文化会館は 8 棟が整備されています。

表4.37 建物棟一覧

棟番号	施設名	建物名	建設年度	延床面積（㎡）	構造形式
269-1	高知市立横浜文化センター	高知市立横浜文化センター	S54	370.00	鉄筋コンクリート造
270-1	高知市立旭文化センター（木村会館）	高知市立旭文化センター	S54	1946.42	鉄筋コンクリート造
271-1	高知市筆山文化会館①	旧筆山ユースホステル	S38	477.60	鉄筋コンクリート造
271-2	高知市筆山文化会館①	音楽室（旧筆山ユースホステル会議室棟）	S54	93.00	鉄筋コンクリート造
271-3	高知市筆山文化会館①	旧筆山文化会館工芸室	S39	24.42	木造又は合成樹脂造
272-1	高知市三里文化会館	高知市三里文化会館本館	H6	1497.19	鉄筋コンクリート造
273-1	高知市文化プラザ	高知市文化プラザ	H13	35888.86	鉄骨鉄筋コンクリート造
274-1	高知市春野文化ホールピアステージ	春野文化ホールピアステージ	H7	3529.11	鉄筋コンクリート造

4.6.2 建設年度別配置状況

建設年度別に延床面積を見ると，全体の 6.6%の施設が建設後 30 年以上経過しています。

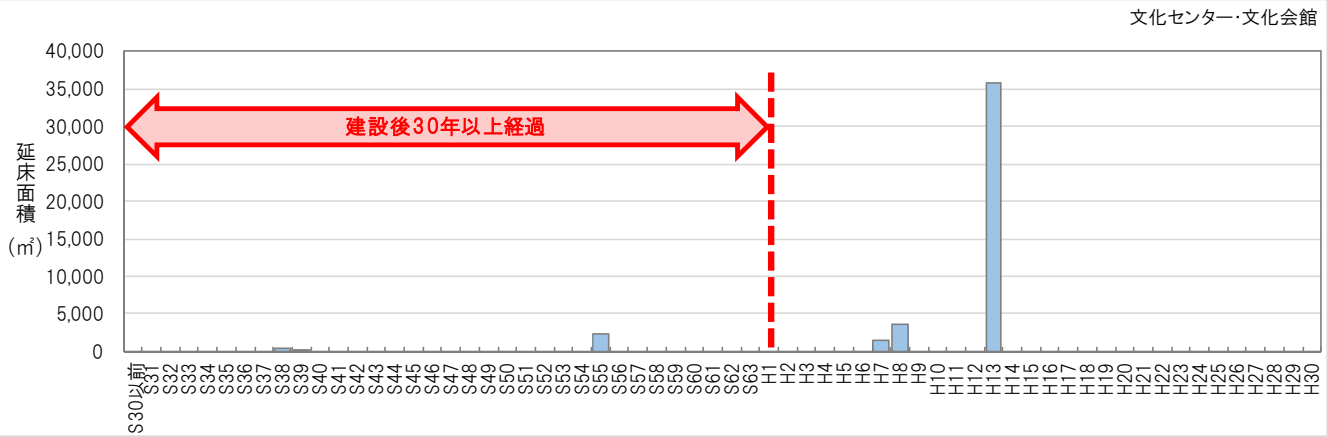

図4.54 建設年度別配置状況

4.6.3 耐震診断・改修の実施状況

状況が把握されている棟の耐震診断・改修の実施状況は，以下に示すとおりです。

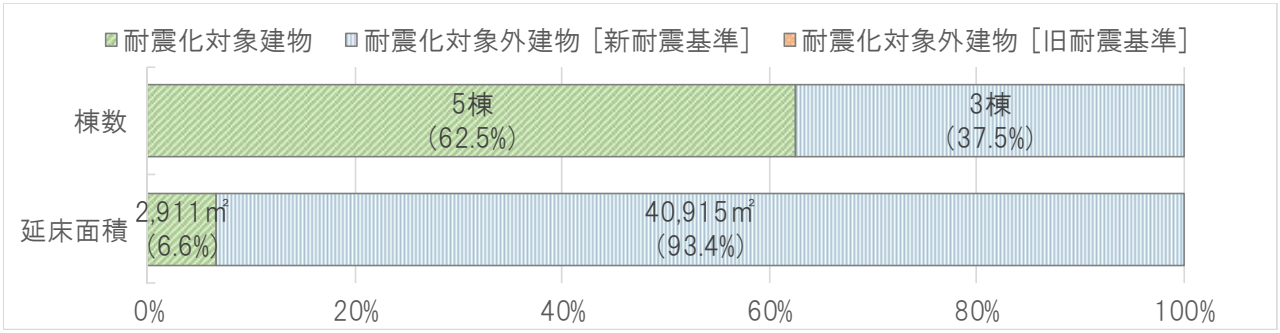

図4.55 耐震化対象建物状況

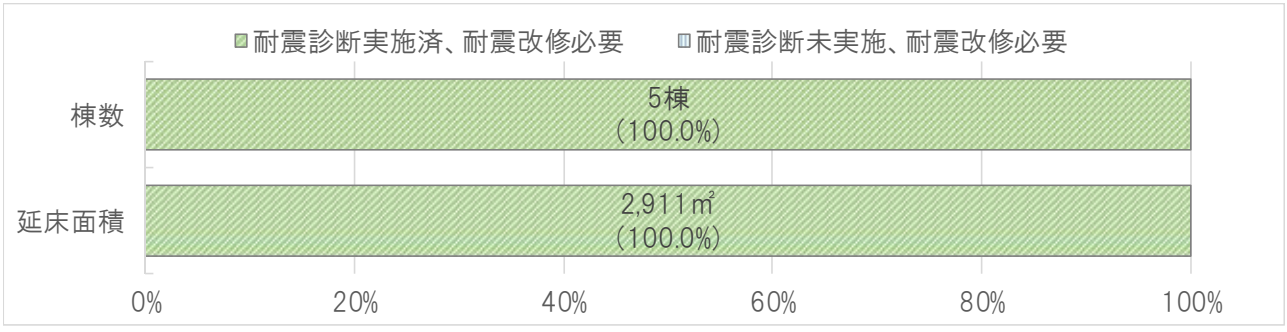

図4.56 耐震診断・改修の実施状況

4.6.4 管理運営の状況

開館状況は，以下に示すとおりです。

表4.38 開館状況一覧

施設番号	施設名	開館時間		備考	定期休館日
		平日	土日祝	土日祝で異なる場合等	
269	高知市立横浜文化センター	9:00－21:00	9:00－21:00	月曜日，国民の祝日，年末年始（12月27日から翌年の１月４日までの日）	－
270	高知市立旭文化センター（木村会館）	9:00－21:00	9:00－21:00	月曜日，国民の祝日，年末年始（12月27日から翌年の１月４日までの日）	－
271	高知市筆山文化会館①	13:00－22:00	9:00－22:00	毎週月曜日(月曜日が祝日の場合は開館，そのすぐ後の平日を休館とする） 年末年始(12月28日～1月4日）	なし
272	高知市三里文化会館	9:00－21:00	9:00－21:00	月曜日，国民の祝日，（年末年始などは,12月28日～1月4日）	祝日休み
273	高知市文化プラザ	10:00－22:00	9:00－22:00	月曜日，毎月20日，国民の祝日，蔵書点検期間（3月中およそ5日間）（年末年始などは,12月28日～1月4日）	－
274	高知市春野文化ホールピアステージ	9:00－22:00	9:00－22:00	月曜日，（年末年始などは,12月28日～1月4日）	－
884	高知市筆山文化会館②	13:00－22:00	9:00－22:00	月曜日（月曜日が国民の祝日にあたる場合は，直近後の休日にあたらない日を休館とする） （年末年始は，12月28日～１月４日まで）	なし

4.6.5 利用の状況

1) 利用の推移

利用の推移は，以下に示すとおりです。

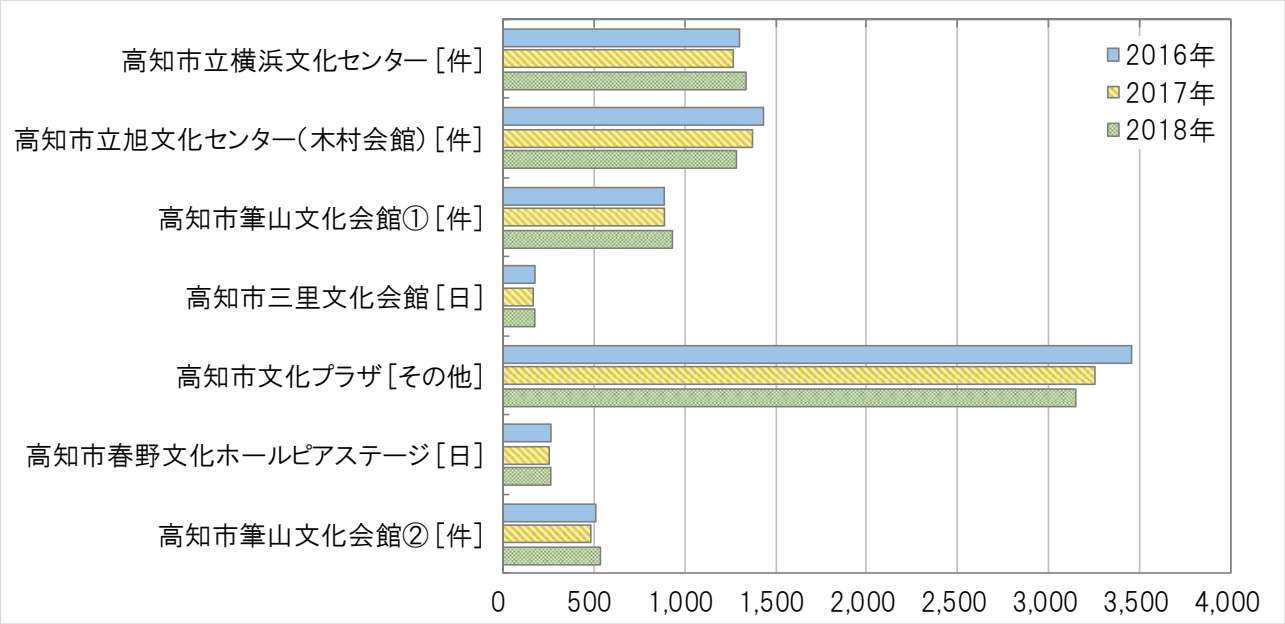

図4.57 利用状況

表4.39 利用状況

施設番号	施設名	(㎡) 延床面積	利用数						利用変化	
			指標名	単位	2016年	2017年	2018年	平均	2016年→2017年	2017年→2018年
269	高知市立横浜文化センター	370	利用件数	件	1,306	1,267	1,334	1,302	-3.0%	5.3%
270	高知市立旭文化センター（木村会館）	1,402	利用件数	件	1,431	1,370	1,287	1,363	-4.3%	-6.1%
271	高知市筆山文化会館①	478	利用人数	件	893	886	931	903	-0.8%	5.1%
272	高知市三里文化会館	1,497	利用者数	日	178	166	183	176	-6.7%	10.2%
273	高知市文化プラザ	35,889	利用回数	その他	3,451	3,247	3,148	3,282	-5.9%	-3.0%
274	高知市春野文化ホールピアステージ	3,529	利用日数	日	268	260	263	264	-3.0%	1.2%
884	高知市筆山文化会館②	117	利用者数	件	512	490	535	512	-4.3%	9.2%

2) 貸室の利用状況

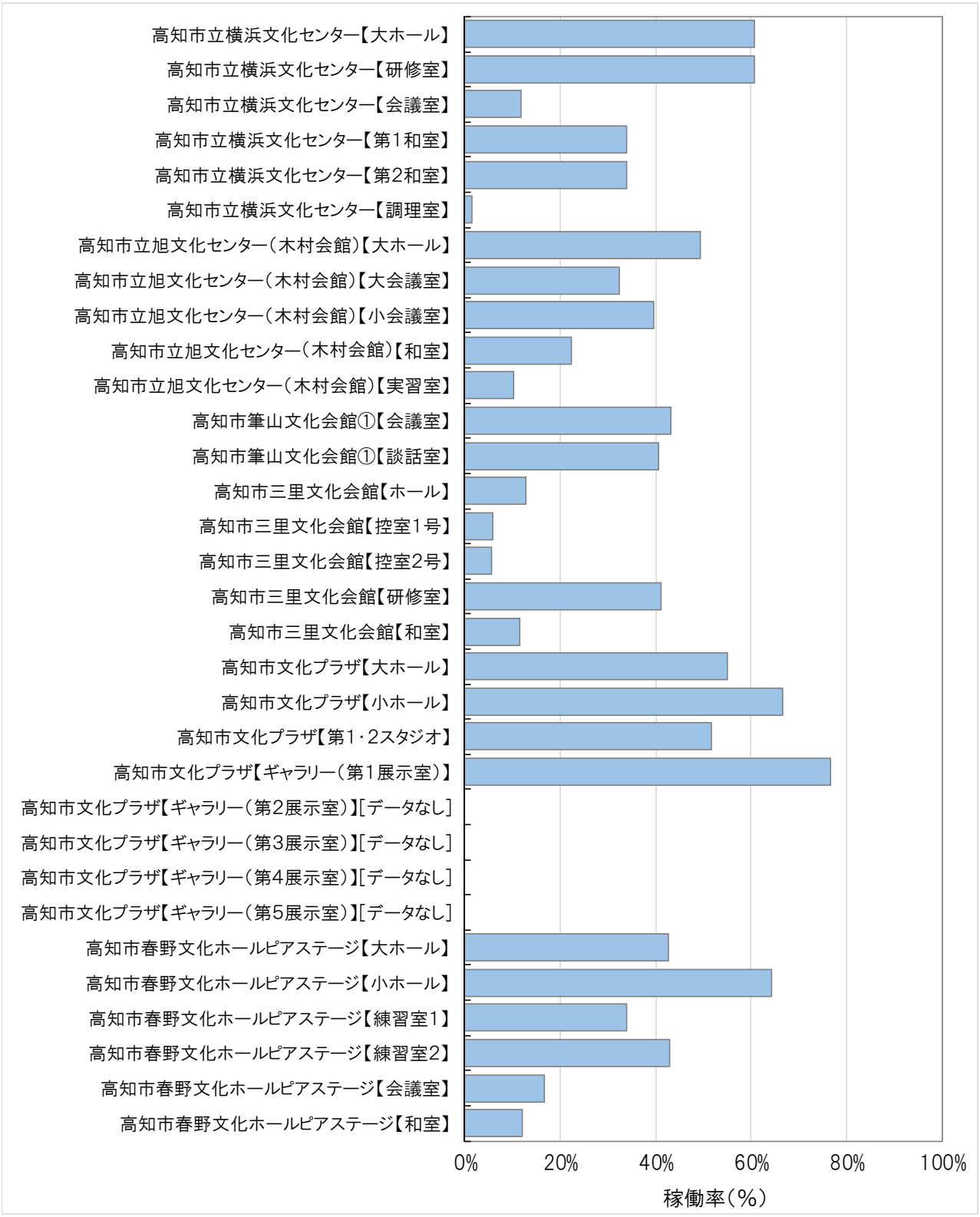

図4.58 貸室の利用状況(1)

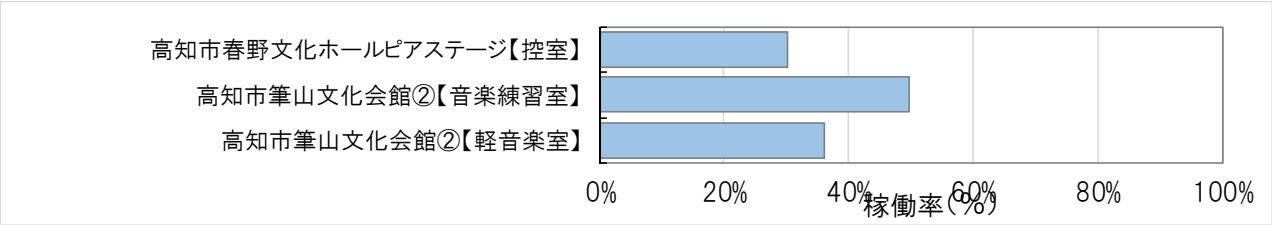

図4.59 貸室の利用状況(2)

4.6.6 コストの状況

1) 収支の状況

収入（2016（平成 28）年度～2018（平成 30）年度の 3 か年平均）は，全体で年間約 547 万円あり，国・県支出金が 0.0%，施設使用料等が 94.1%となっています。

支出（2016（平成 28）年度～2018（平成 30）年度の 3 か年平均）は，全体で年間約 2 億 2,525 万円あり，事業運営費が 16.1%，維持管理費が 83.9%となっています。

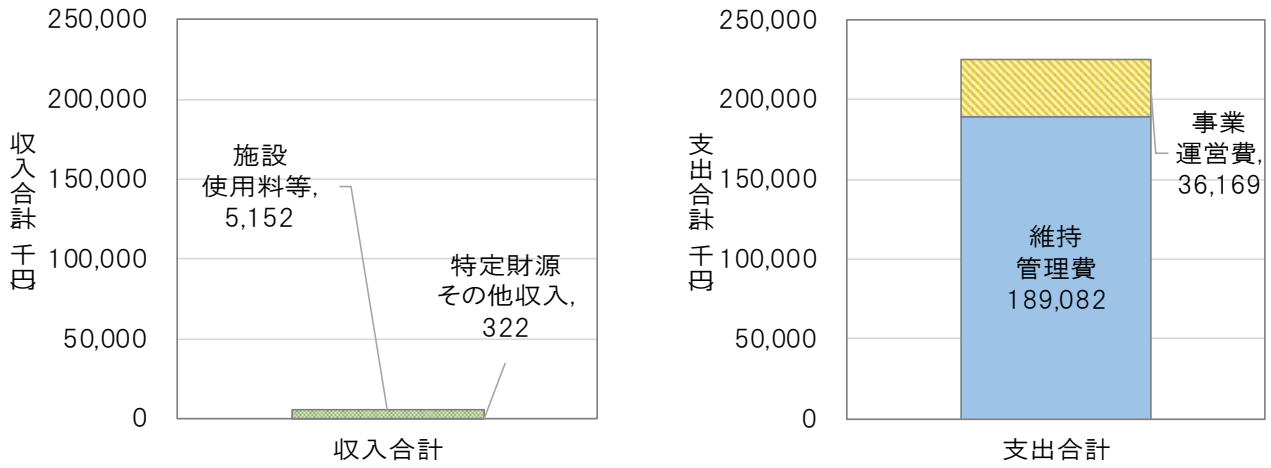

図4.60 収支内訳

表4.40 収入（2016(平成 28)年～2018(平成 30)年の平均）

施設番号	施設名	延床面積（㎡）	管理運営形態	収入（千円） 国・県支出金等	特定財源その他収入	施設使用料等	収入合計	［参考］指定管理利用料金収入（千円）
合計				0	322	5,152	5,474	107
%				0.0%	5.9%	94.1%	100.0%	ー
269	高知市立横浜文化センター	370	その他	0	0	82	82	0
270	高知市立旭文化センター（木村会館）	1,018	その他	0	0	2,251	2,251	0
271	高知市筆山文化会館①	478	直営	0	0	1,157	1,157	0
272	高知市三里文化会館	1,497	直営	0	0	1,005	1,005	0
273	高知市文化プラザ	35,889	指定管理等	0	0	0	0	98
274	高知市春野文化ホールピアステージ	3,529	指定管理等	0	0	19	19	8
884	高知市筆山文化会館②	117	直営	0	322	638	960	0

表4.41 支出（2016(平成 28)年～2018(平成 30)年の平均）

施設番号	施設名	延床面積（㎡）	管理運営形態	支出 維持管理費	事業運営費	支出合計	減価償却費（千円）
合計				189,082	36,169	225,251	
%				83.9%	16.1%	100.0%	
269	高知市立横浜文化センター	370	その他	900	0	900	916
270	高知市立旭文化センター（木村会館）	1,018	その他	2,426	0	2,426	4,321
271	高知市筆山文化会館①	478	直営	3,896	372	4,268	270
272	高知市三里文化会館	1,497	直営	19,421	794	20,215	27,715
273	高知市文化プラザ	35,889	指定管理等	161,186	48	161,234	497,053
274	高知市春野文化ホールピアステージ	3,529	指定管理等	295	34,863	35,158	34,514
884	高知市筆山文化会館②	117	直営	958	92	1,050	288

2) 維持管理費の比較

維持管理費は，以下に示すとおりです。

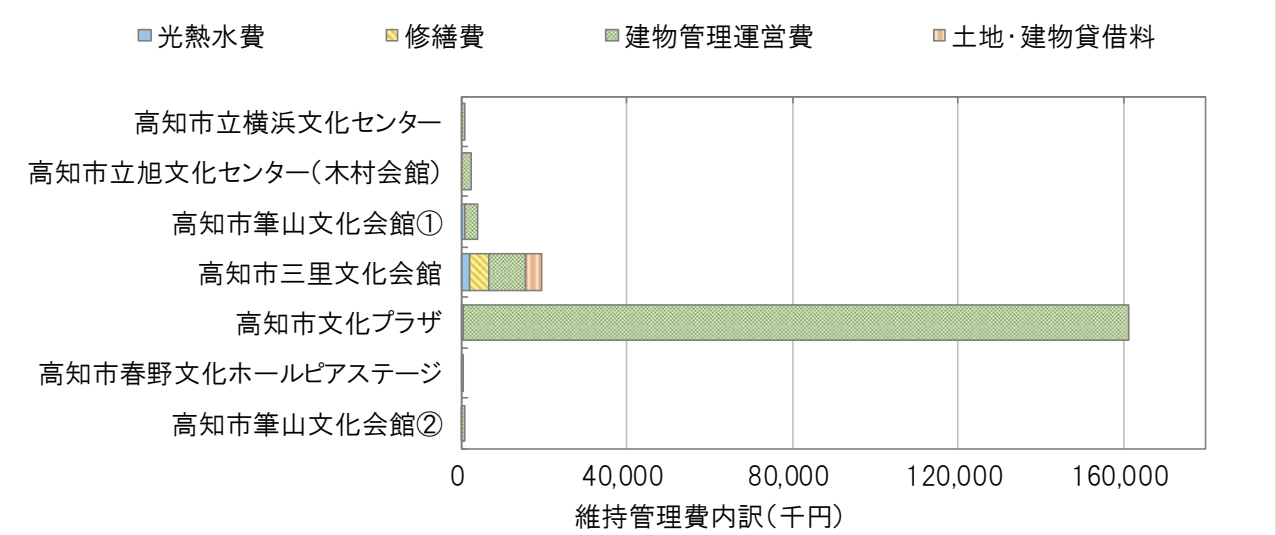

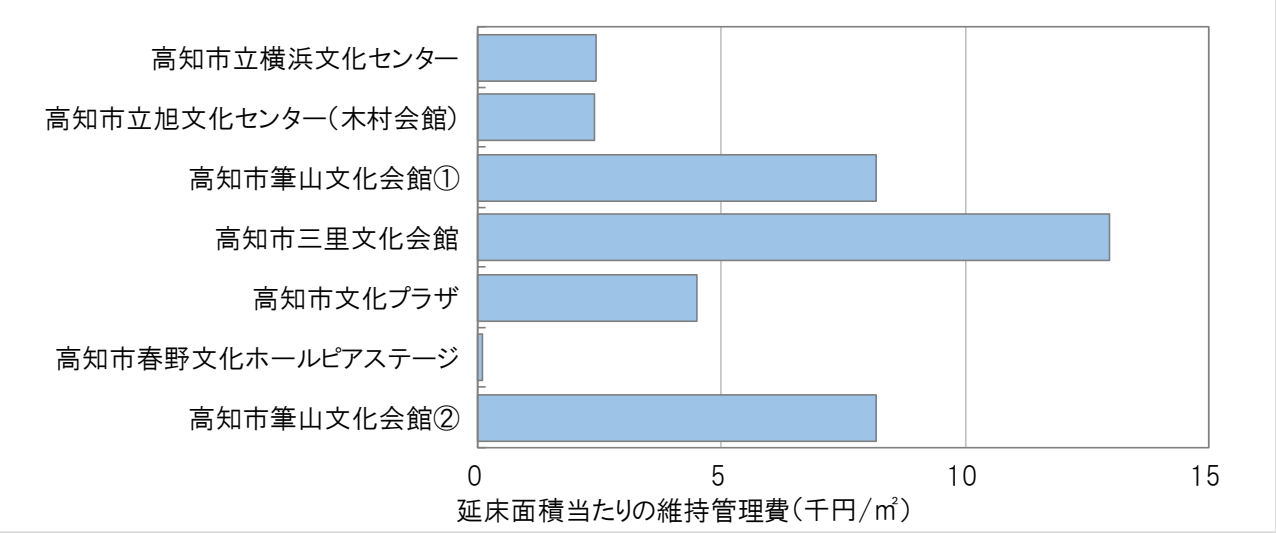

図4.61 維持管理費内訳及び延床面積当たりの維持管理費

表4.42 維持管理費

施設番号	施設名	延床面積（㎡）	管理運営形態	維持管理費（千円） 光熱水費	修繕費	建物管理運営費	土地建物貸借料	合計	延床面積当たり維持管理費（千円/㎡）
			小計	3,184	5,407	176,725	3,766	189,082	―
			%	1.7%	2.9%	93.5%	2.0%	100.0%	―
269	高知市立横浜文化センター	370	その他	0	0	900	0	900	2.4
270	高知市立旭文化センター（木村会館）	1,018	その他	0	0	2,426	0	2,426	2.4
271	高知市筆山文化会館①	478	直営	854	195	2,847	0	3,896	8.2
272	高知市三里文化会館	1,497	直営	2,120	4,473	9,062	3,766	19,421	13.0
273	高知市文化プラザ	35,889	指定管理等	0	396	160,790	0	161,186	4.5
274	高知市春野文化ホールピアステージ	3,529	指定管理等	0	295	0	0	295	0.1
884	高知市筆山文化会館②	117	直営	210	48	700	0	958	8.2

3) 事業運営費の比較

事業運営費は，以下に示すとおりです。

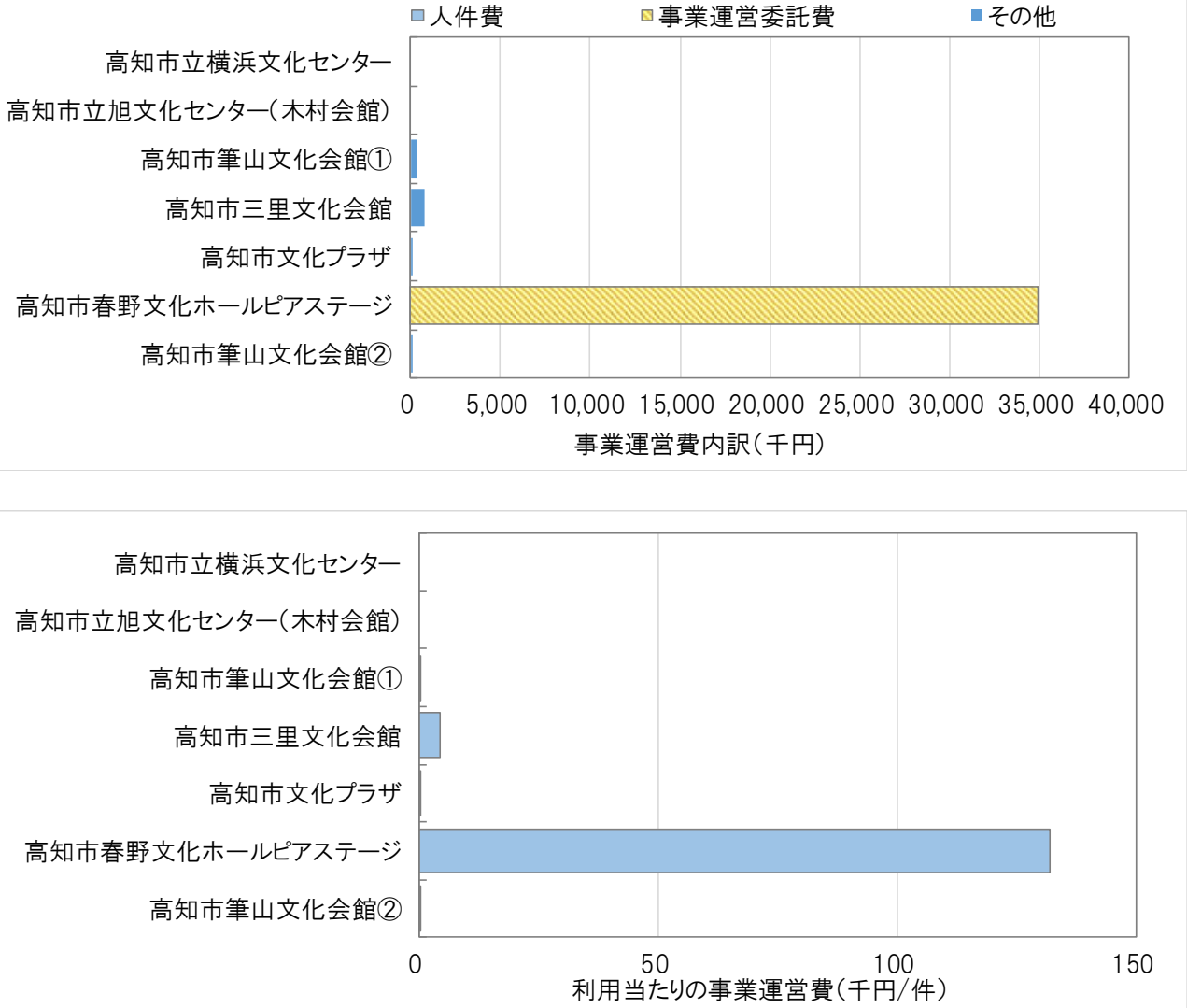

図4.62 事業運営費内訳及び利用当たりの事業運営費

表4.43 事業運営費

施設番号	施設名	延床面積（㎡）	管理運営形態	利用数		事業運営費（千円）				利用当たり事業運営費	
				数量	単位	人件費	事業運営委託費	その他	合計	数量	単位
			小計	ー	―	0	34,863	1,306	36,169	―	―
			%	―	―	0.0%	96.4%	3.6%	100.0%	―	―
269	高知市立横浜文化センター	370	その他	1,302	件	0	0	0	0	0.0	千円/件
270	高知市立旭文化センター（木村会館）	1,018	その他	1,363	件	0	0	0	0	0.0	千円/件
271	高知市筆山文化会館①	478	直営	903	件	0	0	372	372	0.4	千円/件
272	高知市三里文化会館	1,497	直営	176	日	0	0	794	794	4.5	千円/日
273	高知市文化プラザ	35,889	指定管理等	3,282	回	0	0	48	48	0.0	千円/回
274	高知市春野文化ホールピアステージ	3,529	指定管理等	264	日	0	34,863	0	34,863	132.1	千円/日
884	高知市筆山文化会館②	117	直営	512	件	0	0	92	92	0.2	千円/件

4.7 その他文化施設 ［文化施設］

4.7.1 建物の状況

その他文化施設は 2 棟が整備されています。

表4.44 建物棟一覧

棟番号	施設名	建物名	建設年度	延床面積（㎡）	構造形式
579-1	かがみ暮らし体験滞在施設	かがみ暮らし体験滞在施設	H6	242.50	木造又は合成樹脂造
876-1	布師田ふれあい広場	布師田ふれあい広場東屋	H4	27.06	木造又は合成樹脂造

4.7.2 建設年度別配置状況

建設年度別に延床面積を見ると，建設後 30 年以上経過している施設はありません。

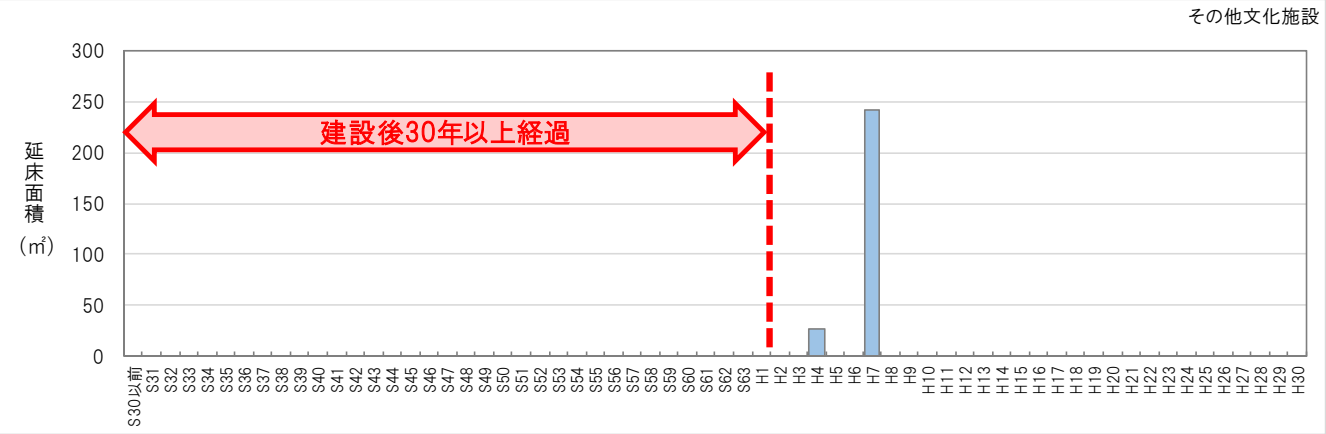

図4.63 建設年度別配置状況

4.7.3 耐震診断・改修の実施状況

状況が把握されている棟の耐震診断・改修の実施状況は，以下に示すとおりです。

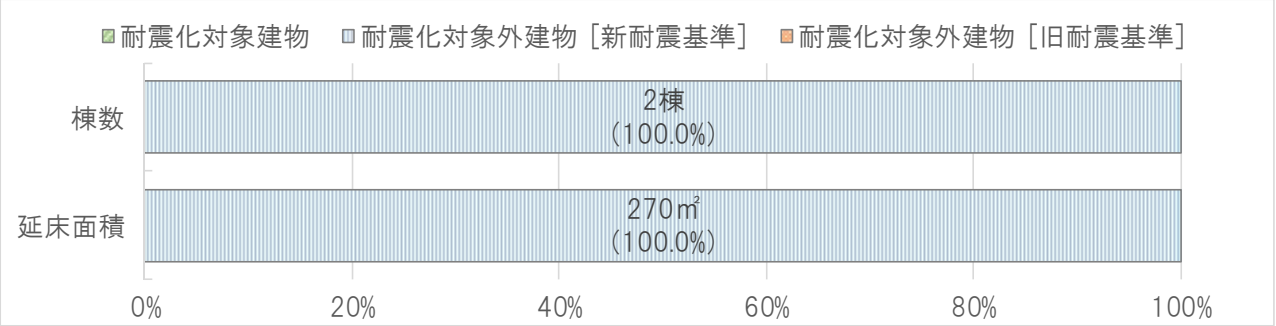

図4.64 耐震化対象建物状況

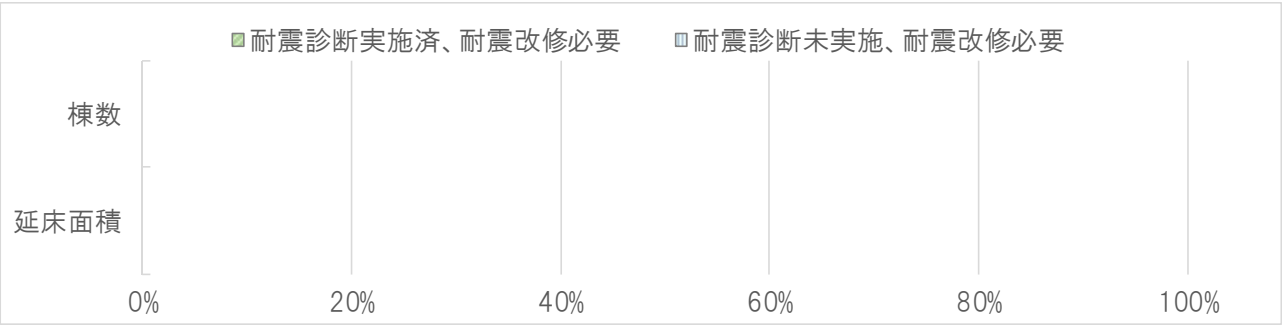

図4.65 耐震診断・改修の実施状況

4.7.4 管理運営の状況

開館状況は，以下に示すとおりです。

表4.45 開館状況一覧

施設番号	施設名	開館時間		備考	定期休館日
		平日	土日祝	土日祝で異なる場合等	
275	横山隆一記念まんが館（高知市文化プラザ）	9:00－0.75	0.375－0.75	月曜（ただし，国民の祝日を除く），年末年始（12月28日から翌年の１月４日までの日）	－
276	生涯学習課事務所（高知市文化プラザ）	8:30－17:15	0.354166666666667－17:15	日・月曜，祝日，年末年始（12月29日から翌年の１月３日までの日）	－
579	かがみ暮らし体験滞在施設	15:00－10:00	15:00－10:00	12月29日～翌年1月3日 調理・交流室の使用時間 居室の使用の許可を受けた者が使用する場合を除き，午前10時～正午,午後1時～午後5時 調理・交流室の休所日 12月29日～翌年1月3日	なし
876	布師田ふれあい広場	－	－	－	なし

4.7.5 利用の状況

1) 利用の推移

利用の推移は，以下に示すとおりです。

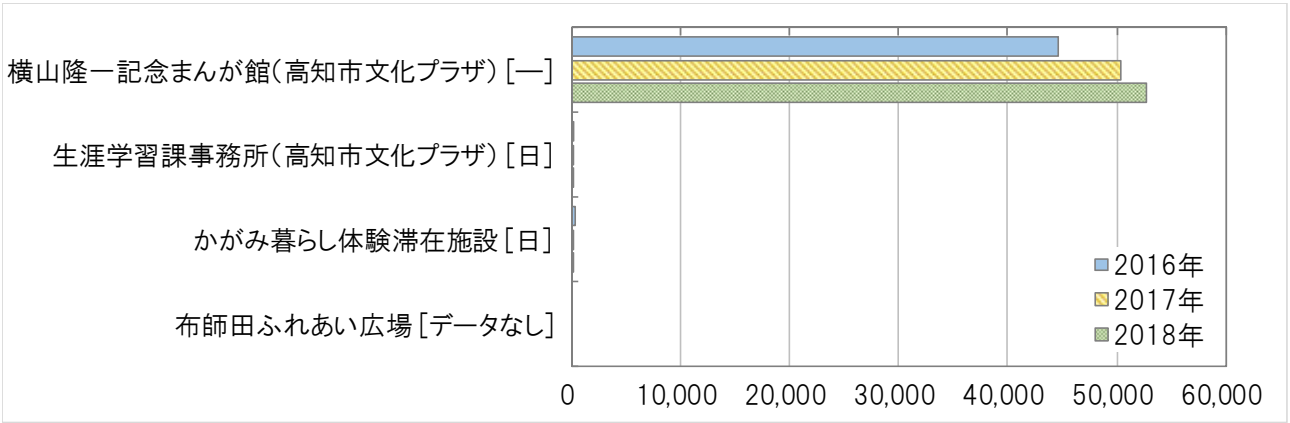

図4.66 利用状況

表4.46 利用状況

施設番号	施設名	(㎡) 延床面積	利用数 指標名	単位	2016年	2017年	2018年	平均	利用変化 2016年→2017年	2017年→2018年
275	横山隆一記念まんが館（高知市文化プラザ）	1,879	—	—	44,655	50,306	52,705	49,222	12.7%	4.8%
276	生涯学習課事務所（高知市文化プラザ）	0	利用日数	日	243	244	244	244	0.4%	0.0%
579	かがみ暮らし体験滞在施設	243	利用日数	日	275	143	105	174	-48.0%	-26.6%
876	布師田ふれあい広場	27	—	—	—	—	—	—	—	—

2) 貸室の利用状況

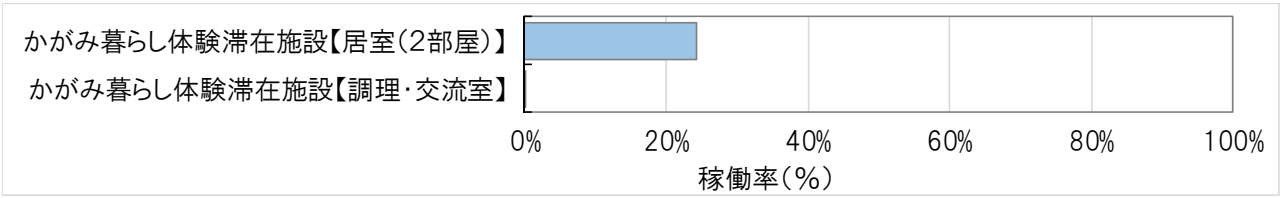

図4.67 貸室の利用状況

4.7.6 コストの状況

1) 収支の状況

支収入（2016（平成 28）年度～2018（平成 30）年度の 3 か年平均）は，全体で年間約 143 万円あり，国・県支出金が 0.0%，施設使用料等が 65.2%となっています。

支出（2016（平成 28）年度～2018（平成 30）年度の 3 か年平均）は，全体で年間約 5,019 万円あり，事業運営費が 80.6%，維持管理費が 19.4%となっています。

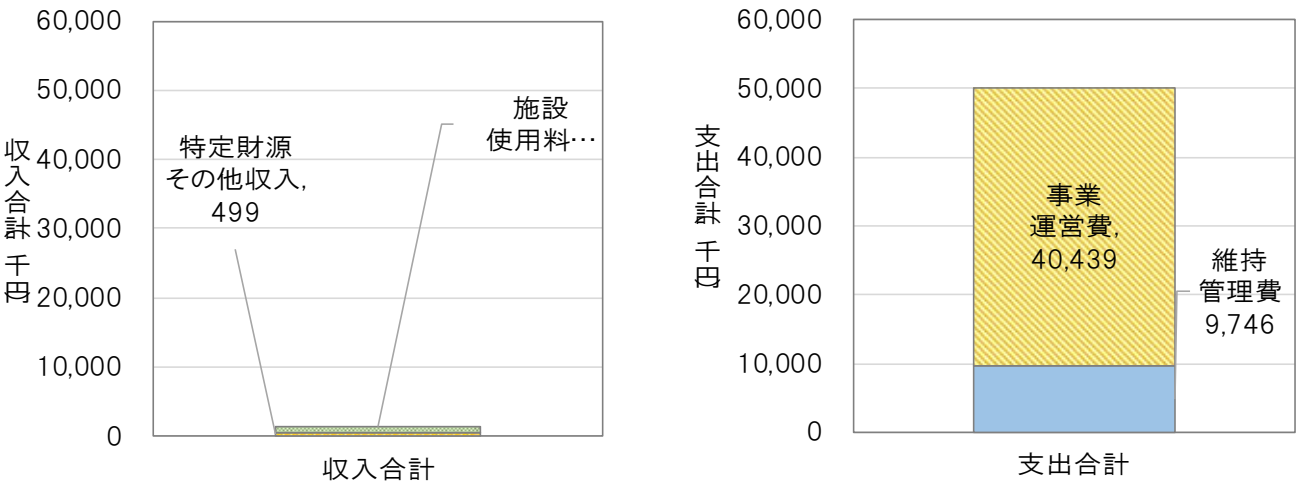

図4.68 収支内訳

表4.47 収入（2016(平成 28)年～2018(平成 30)年の平均）

施設番号	施設名	延床面積（㎡）	管理運営形態	収入（千円） 国・県支出金等	特定財源その他収入	施設使用料等	収入合計	［参考］指定管理利用料金収入（千円）
合計				0	499	933	1,432	0
%				0.0%	34.8%	65.2%	100.0%	－
275	横山隆一記念まんが館（高知市文化プラザ）	1,879	指定管理等	0	0	742	742	0
276	生涯学習課事務所（高知市文化プラザ）	0	指定管理等	0	0	0	0	0
579	かがみ暮らし体験滞在施設	243	直営	0	499	191	690	0
876	布師田ふれあい広場	27	直営	0	0	0	0	0

表4.48 支出（2016(平成 28)年～2018(平成 30)年の平均）

施設番号	施設名	延床面積（㎡）	管理運営形態	支出（千円） 維持管理費	事業運営費	支出合計	減価償却費（千円）
合計				9,746	40,439	50,185	
%				19.4%	80.6%	100.0%	
275	横山隆一記念まんが館（高知市文化プラザ）	1,879	指定管理等	8,417	39,972	48,389	0
276	生涯学習課事務所（高知市文化プラザ）	0	指定管理等	0	0	0	0
579	かがみ暮らし体験滞在施設	243	直営	1,329	467	1,796	4,338
876	布師田ふれあい広場	27	直営	0	0	0	23

2) 維持管理費の比較

維持管理費は，以下に示すとおりです。

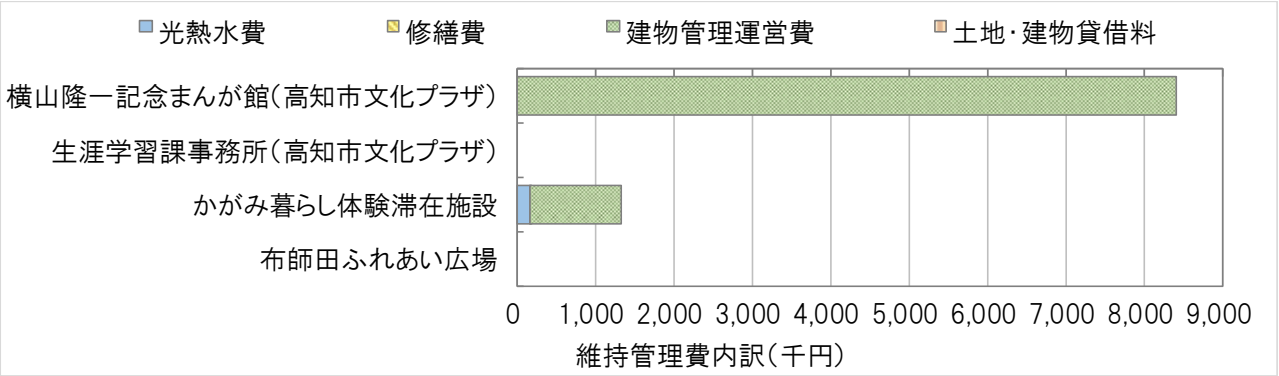

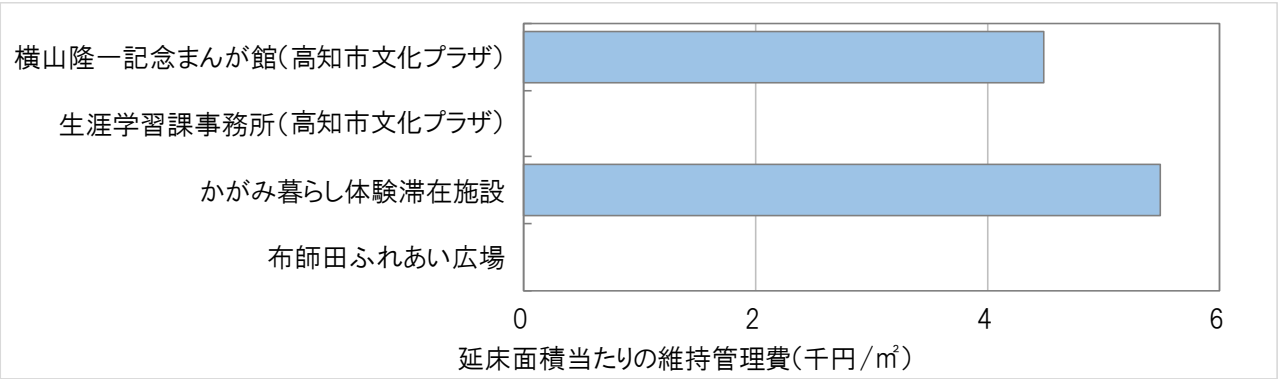

図4.69 維持管理費内訳及び延床面積当たりの維持管理費

表4.49 維持管理費

施設番号	施設名	延床面積(㎡)	管理運営形態	維持管理費(千円) 光熱水費	修繕費	建物管理運営費	土地建物貸借料	合計	延床面積当たり維持管理費(千円/㎡)
			小計	168	3	9,575	0	9,746	―
			%	1.7%	0.0%	98.2%	0.0%	100.0%	―
275	横山隆一記念まんが館（高知市文化プラザ）	1,879	指定管理等	0	0	8,417	0	8,417	4.5
276	生涯学習課事務所（高知市文化プラザ）	0	指定管理等	0	0	0	0	0	
579	かがみ暮らし体験滞在施設	243	直営	168	3	1,158	0	1,329	5.5
876	布師田ふれあい広場	27	直営	0	0	0	0	0	0.0

3) 事業運営費の比較

事業運営費は，以下に示すとおりです。

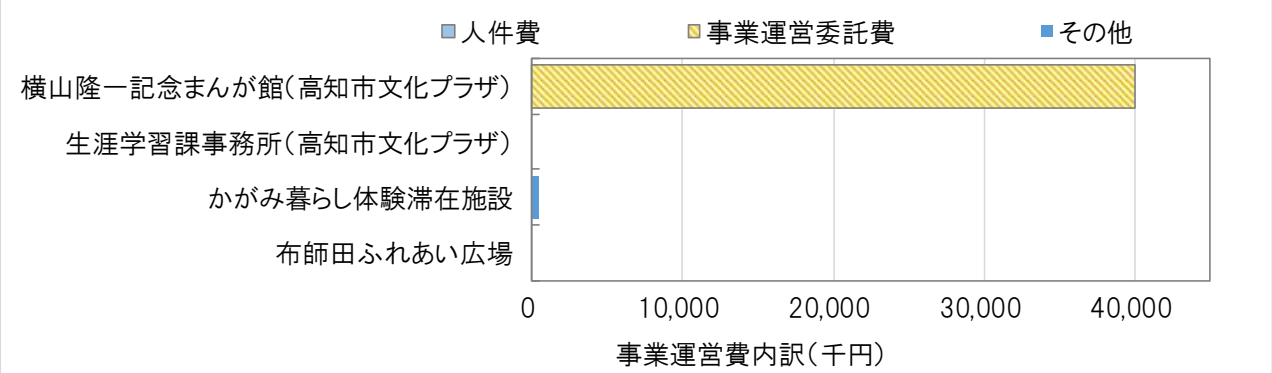

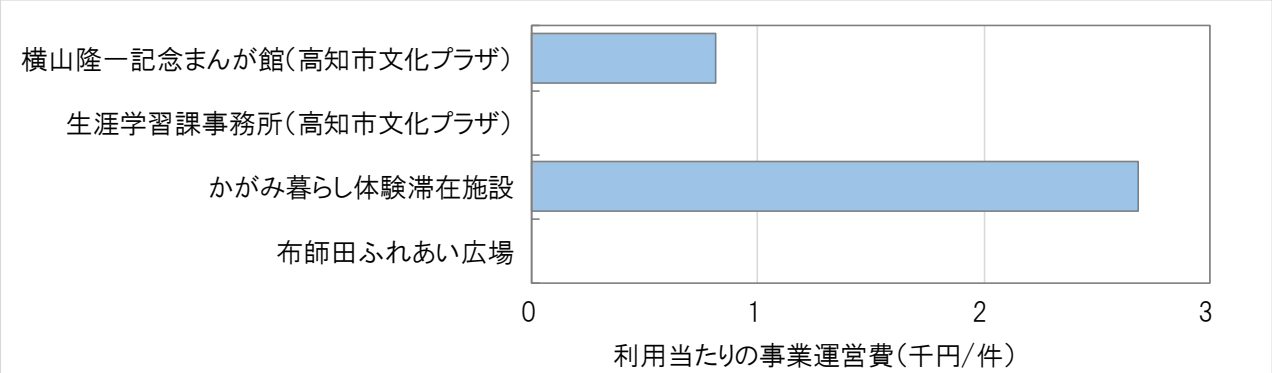

図4.70 事業運営費内訳及び利用当たりの事業運営費

表4.50 事業運営費

施設番号	施設名	延床面積(㎡)	管理運営形態	利用数		事業運営費(千円)				利用当たり事業運営費	
				数量	単位	人件費	事業運営委託費	その他	合計	数量	単位
			小計	—	—	0	39,972	467	40,439	—	—
			%	—	—	0.0%	98.8%	1.2%	100.0%	—	—
275	横山隆一記念まんが館（高知市文化プラザ）	1,879	指定管理等	49,222	—	0	39,972	0	39,972	0.8	—
276	生涯学習課事務所（高知市文化プラザ）	0	指定管理等	244	日	0	0	0	0	0.0	千円/日
579	かがみ暮らし体験滞在施設	243	直営	174	日	0	0	467	467	2.7	千円/日
876	布師田ふれあい広場	27	直営	—	—	0	0	0	0	—	—

5 社会教育系施設

表5.1 施設一覧

施設番号	中分類	小分類	施設名	地区分類	開設年度	延床面積（㎡）
200	社会教育系集会施設	集会所(社会教育系)	豊田集会所	鴨田	S51	309
202	社会教育系集会施設	集会所(社会教育系)	宮寺集会所	鴨田	S57	136
223	社会教育系集会施設	集会所(社会教育系)	弘岡中集会所	春野	H2	180
277	図書館	図書館	潮江市民図書館	潮江	S36	2,298
278	図書館	図書館分館・分室	旭市民図書館（木村会館）	旭街	S32	384
279	図書館	図書館分館・分室	長浜市民図書館（高知市長浜ふれあいセンター）	長浜	S38	130
280	図書館	図書館分館・分室	下知市民図書館（高知市下知コミュニティセンター）	下知	S46	319
281	図書館	図書館分館・分室	高知市立江ノ口市民図書館（高知市江ノ口コミュニティセンター）	江ノ口	S39	217
282	図書館	図書館分館・分室	春野市民図書館（高知市春野郷土資料館）	春野	H20	736
283	図書館	図書館分館・分室	三里ふれあいセンター図書室（三里ふれあいセンター）	三里	S48	70
284	図書館	図書館分館・分室	鴨田ふれあいセンター図書室（西部健康福祉センター）	鴨田	S56	142
285	図書館	図書館分館・分室	初月ふれあいセンター図書室（初月ふれあいセンター）	初月	S56	129
286	図書館	図書館分館・分室	一宮ふれあいセンター図書室（一宮ふれあいセンター）	一宮	S57	130
287	図書館	図書館分館・分室	高須ふれあいセンター図書室（高須ふれあいセンター）	高須	S58	82
288	図書館	図書館分館・分室	介良ふれあいセンター図書室（介良ふれあいセンター）	介良	S58	74
289	図書館	図書館分館・分室	朝倉ふれあいセンター図書室（朝倉ふれあいセンター）	朝倉	S59	120
290	図書館	図書館分館・分室	秦ふれあいセンター図書室（秦ふれあいセンター）	秦	S59	72
291	図書館	図書館分館・分室	五台山ふれあいセンター図書室（五台山ふれあいセンター）	五台山	S61	79
292	図書館	図書館分館・分室	大津ふれあいセンター図書室（大津ふれあいセンター）	大津	S62	69
293	図書館	図書館分館・分室	布師田ふれあいセンター図書室（布師田ふれあいセンター）	布師田	S63	69
294	図書館	図書館分館・分室	御畳瀬ふれあいセンター図書室（御畳瀬ふれあいセンター）	御畳瀬	H1	45
295	図書館	図書館分館・分室	浦戸ふれあいセンター図書室（浦戸ふれあいセンター）	浦戸	H16	41
296	図書館	図書館分館・分室	鏡図書室（鏡文化ステーションRIO）	鏡	H17	152
297	図書館	図書館分館・分室	土佐山図書室（土佐山公民館）	土佐山	H17	100
298	博物館等	博物館	高知市立自由民権記念館	潮江	H2	2,791
299	博物館等	博物館	高知市立龍馬の生まれたまち記念館	上街	H15	794

300	博物館等	郷土資料館	寺田寅彦記念館	小高坂	S52	204
301	博物館等	郷土資料館	濱口雄幸生家記念館	五台山	H6	144
302	博物館等	郷土資料館	旧山内家下屋敷長屋展示館	高知街	S57	351
303	博物館等	郷土資料館	田中良助旧邸記念館	初月	H16	80
304	博物館等	博物館	高知よさこい情報交流館	北街	H25	524
305	博物館等	郷土資料館	高知市春野郷土資料館（春野郷土資料館・春野市民図書館内）	春野	H10	606
306	博物館等	郷土資料館	旧関川家住宅民家資料館	一宮	H2	397
307	博物館等	郷土資料館	大川筋武家屋敷資料館	江ノ口	H11	316
308	博物館等	郷土資料館	高知市山嶽社資料館	土佐山	H16	75
309	その他社会教育系施設	その他社会教育系施設	高知市鏡文化ステーションＲＩＯ	鏡	H7	817
310	その他社会教育系施設	その他社会教育系施設	高知市青年センター（アスパルこうち）	潮江	H18	3,355
311	その他社会教育系施設	その他社会教育系施設	高知市春野町平和自治会館	春野	S53	98
674	博物館等	郷土資料館	高知市大津民具館	大津	S46	102
676	博物館等	郷土資料館	高知市介良民具館	介良	S46	87
874	図書館	図書館	オーテピア高知図書館	高知街	H30	20,539
885	博物館等	博物館	ギャラリー白雲（鏡文化ステーションＲＩＯ）	鏡	H7	316
966	図書館	図書館	高知みらい科学館（新図書館等複合施設オーテピア）	高知街	H30	2,259

5.1 集会所(社会教育系) ［社会教育系集会施設］

5.1.1 建物状況

集会所(社会教育系)は 6 棟が整備されています。

表5.2 建物棟一覧

棟番号	施設名	建物名	建設年度	延床面積（㎡）	構造形式
200-1	豊田集会所	豊田集会所本館	S51	132.49	木造又は合成樹脂造
200-2	豊田集会所	豊田集会所倉庫棟	S53	11.59	木造又は合成樹脂造
200-3	豊田集会所	豊田集会所新館	S61	164.95	鉄骨造
202-1	宮寺集会所	宮寺集会所物置	S57	3.06	軽量鉄骨造（プレハブ含む）
202-2	宮寺集会所	宮寺集会所本館	S57	132.49	木造又は合成樹脂造
223-1	弘岡中集会所	弘岡中集会所本館	S50	179.55	鉄骨造

5.1.2 建設年度別配置状況

建設年度別に延床面積を見ると，全体の 100%の施設が建設後 30 年以上経過しています。

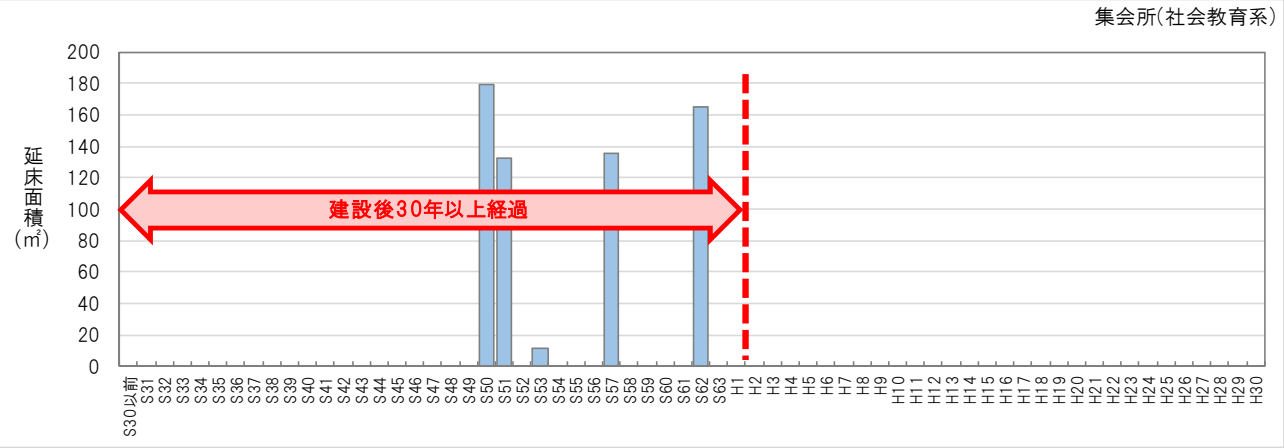

図5.1 建設年度別配置状況

5.1.3 耐震診断・改修の実施状況

状況が把握されている棟の耐震診断・改修の実施状況は，以下に示すとおりです。。

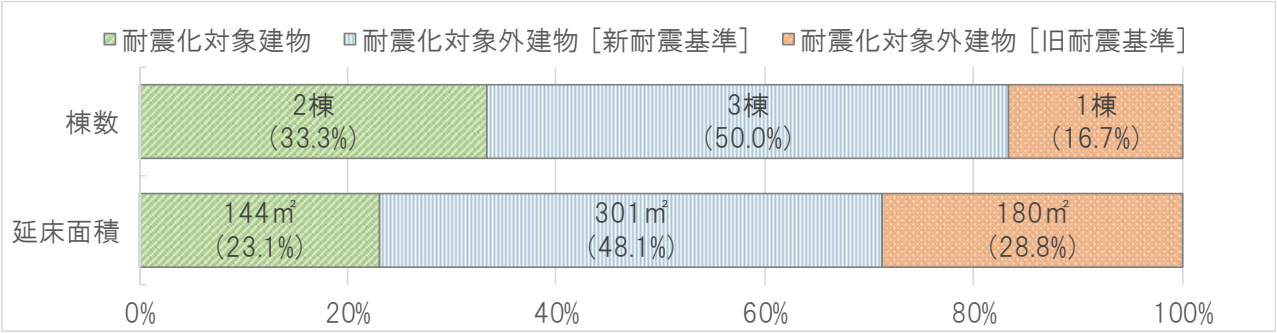

図5.2 耐震化対象建物状況

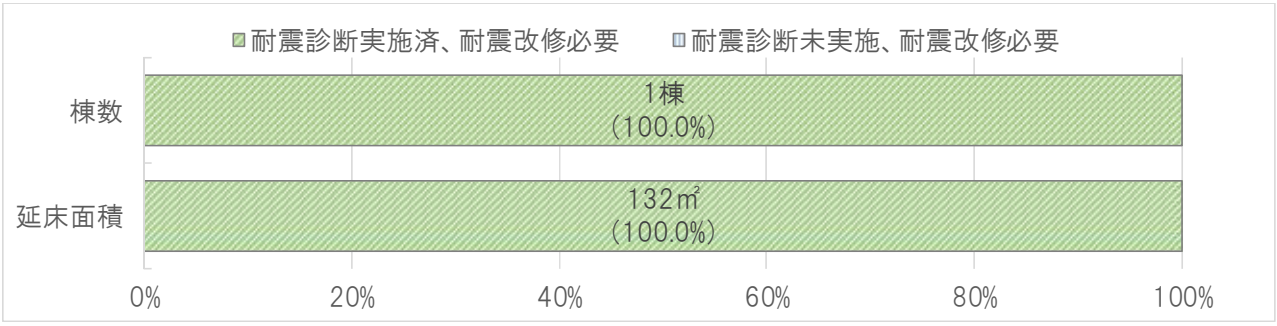

図5.3 耐震診断・改修の実施状況

5.1.4 管理運営の状況

開館状況は，以下に示すとおりです。

表5.3 開館状況一覧

施設番号	施設名	開館時間		備考	定期休館日
		平日	土日祝	土日祝で異なる場合等	
200	豊田集会所	13:00－18:00	9:00－14:00	日曜日，国民の祝日に関する法律（昭和23年法律第178号）に定める日，１月２日から同月３日まで及び12月29日から同月31日まで	日・祝休み
202	宮寺集会所	13:00－18:00	9:00－14:00	日曜日，国民の祝日に関する法律（昭和23年法律第178号）に定める日，１月２日から同月３日まで及び12月29日から同月31日まで	日・祝休み
223	弘岡中集会所	13:00－18:00	9:00－14:00	日曜日，国民の祝日に関する法律（昭和23年法律第178号）に定める日，１月２日から同月３日まで及び12月29日から同月31日まで	日・祝休み

5.1.5 利用状況

1) 利用の推移

利用の推移は，以下に示すとおりです。

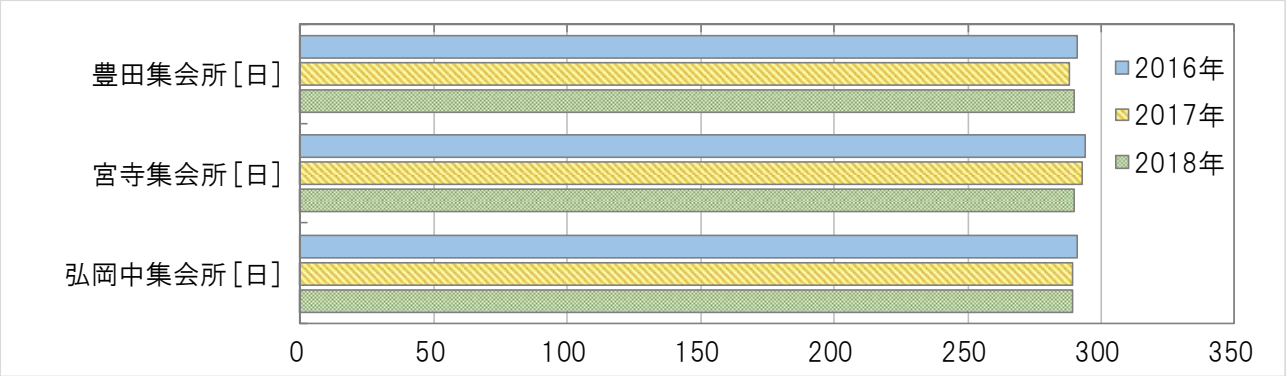

図5.4 利用状況

表5.4 利用状況

施設番号	施設名	(㎡) 延床面積	利用数 指標名	単位	2016年	2017年	2018年	平均	利用変化 2016年→2017年	2017年→2018年
200	豊田集会所	309	子ども会開催件数（１日単位）	日	291	288	290	290	-1.0%	0.7%
202	宮寺集会所	136	子ども会開催件数（１日単位）	日	294	293	290	292	-0.3%	-1.0%
223	弘岡中集会所	180	子ども会開催件数（１日単位）	日	291	289	289	290	-0.7%	0.0%

2) 貸室の利用状況

貸室利用状況は，以下に示すとおりです。

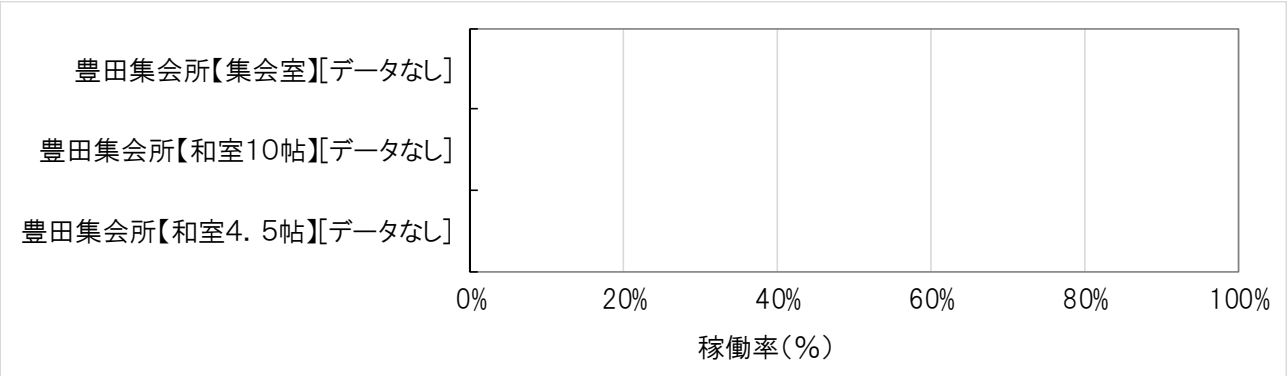

図5.5 貸室利用状況

5.1.6 コストの状況

1) 収支の状況

収入（2016（平成 28）年度～2018（平成 30）年度の 3 か年平均）はありません。

支出（2016（平成 28）年度～2018（平成 30）年度の 3 か年平均）は，全体で年間約 2,881 万円あり，事業運営費が 91.3%，維持管理費が 8.7%となっています。

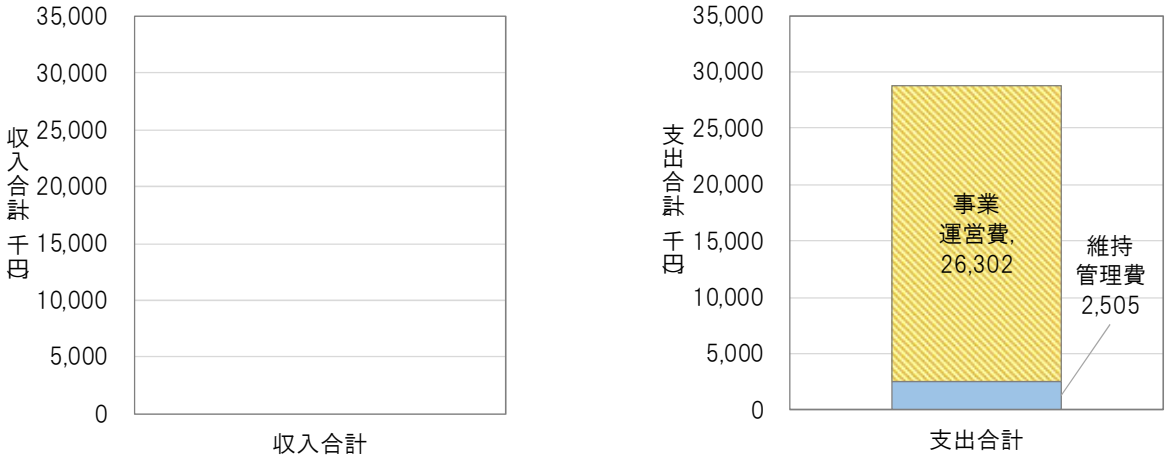

図5.6 収支の内訳

表5.5 収入（2016(平成 28)年～2018(平成 30)年の平均）

施設番号	施設名	延床面積（㎡）	管理運営形態	収入（千円） 国・県支出金等	特定財源その他収入	施設使用料等	収入合計	[参考] 指定管理利用料金収入（千円）
合計				0	0	0	0	0
%				－	－	－	－	－
200	豊田集会所	309	直営	0	0	0	0	0
202	宮寺集会所	136	直営	0	0	0	0	0
223	弘岡中集会所	180	直営	0	0	0	0	0

表5.6 支出（2016(平成 28)年～2018(平成 30)年の平均）

施設番号	施設名	延床面積（㎡）	管理運営形態	支出（千円） 維持管理費	事業運営費	支出合計	減価償却費（千円）
合計				2,505	26,302	28,807	
%				8.7%	91.3%	100.0%	
200	豊田集会所	309	直営	1,102	11,633	12,735	1,526
202	宮寺集会所	136	直営	583	11,613	12,196	733
223	弘岡中集会所	180	直営	820	3,056	3,876	388

2) 維持管理費の比較

維持管理費は，以下に示すとおりです。

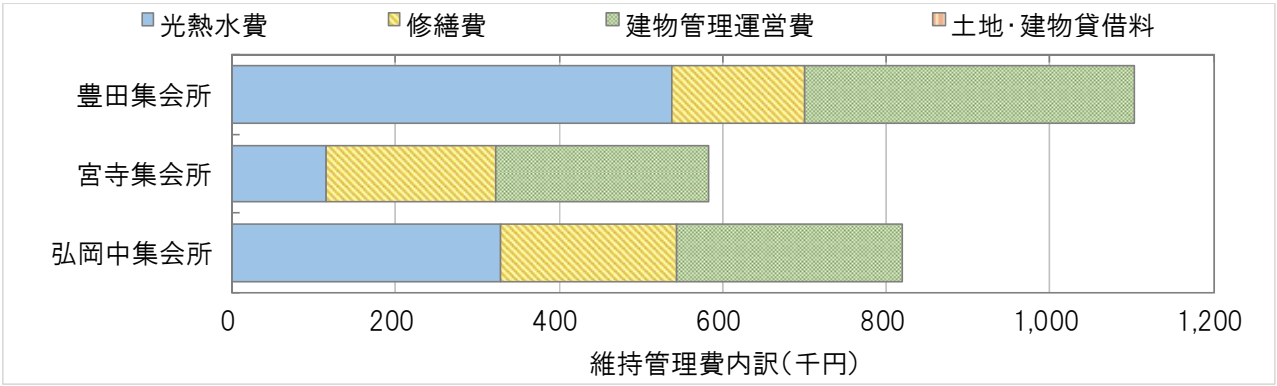



図5.7 維持管理費内訳及び延床面積当たりの維持管理費

表5.7 維持管理費

施設番号	施設名	延床面積(㎡)	管理運営形態	維持管理費(千円) 光熱水費	修繕費	建物管理運営費	土地建物貸借料	合計	延床面積当たり維持管理費(千円/㎡)
			小計	981	586	938	0	2,505	―
			%	39.2%	23.4%	37.4%	0.0%	100.0%	―
200	豊田集会所	309	直営	538	163	401	0	1,102	3.6
202	宮寺集会所	136	直営	115	207	261	0	583	4.3
223	弘岡中集会所	180	直営	328	216	276	0	820	4.6

3) 事業運営費の比較

事業運営費は，以下に示すとおりです。

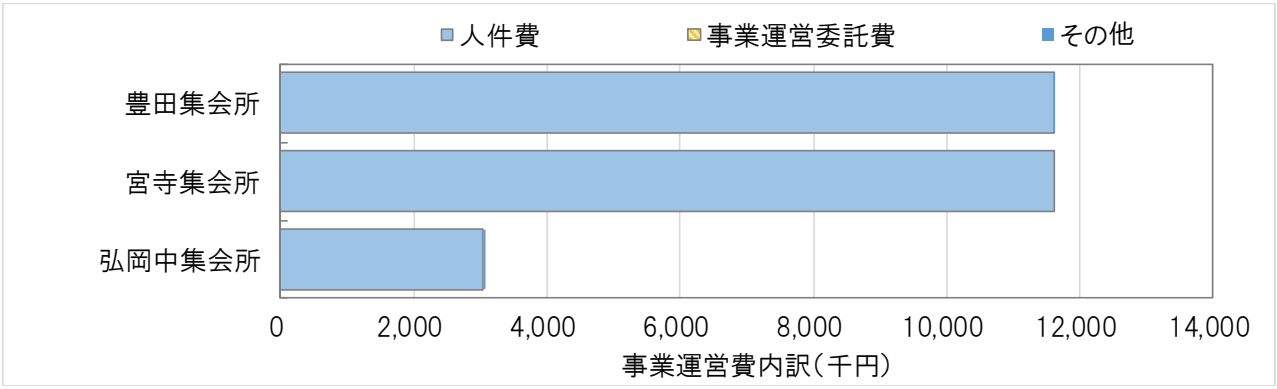

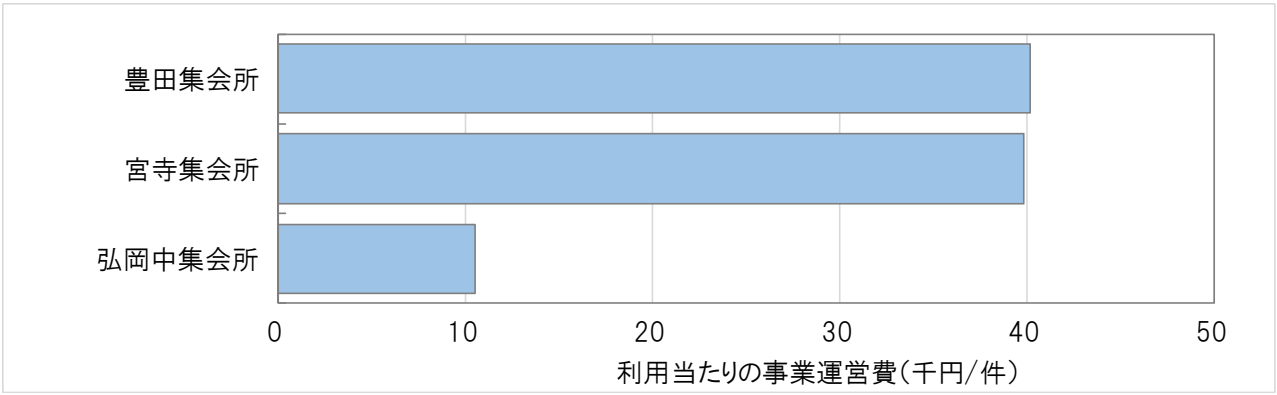

図5.8 事業運営費内訳及び利用当たりの事業運営費

表5.8 事業運営費

施設番号	施設名	延床面積(㎡)	管理運営形態	利用数		事業運営費(千円)				利用当たり事業運営費	
				数量	単位	人件費	事業運営委託費	その他	合計	数量	単位
			小計	―	―	26,269	0	33	26,302	―	―
			%	―	―	99.9%	0.0%	0.1%	100.0%	―	―
200	豊田集会所	309	直営	290	日	11,613	0	20	11,633	40.1	千円/日
202	宮寺集会所	136	直営	292	日	11,613	0	0	11,613	39.8	千円/日
223	弘岡中集会所	180	直営	290	日	3,043	0	13	3,056	10.5	千円/日

5.2 図書館　［図書館］

5.2.1 建物の状況

図書館は 4 棟が整備されています。

表5.9 建物棟一覧

棟番号	施設名	建物名	建設年度	延床面積（㎡）	構造形式
277-1	潮江市民図書館	潮江市民図書館本館	S55	2244.77	鉄筋コンクリート造
277-2	潮江市民図書館	潮江市民図書館自転車置き場	S55	53.12	鉄骨造
874-1	オーテピア高知図書館	オーテピア（図書館・点字図書館・科学館）	H29	11212.14	鉄骨造，鉄筋コンクリート造，鉄骨鉄筋コンクリート造
874-2	オーテピア高知図書館	公衆トイレ	H29	72.04	鉄骨造，鉄筋コンクリート造，鉄骨鉄筋コンクリート造

5.2.2 建設年度別配置状況

建設年度別に延床面積を見ると，全体の 16.9%の施設が建設後 30 年以上経過しています。

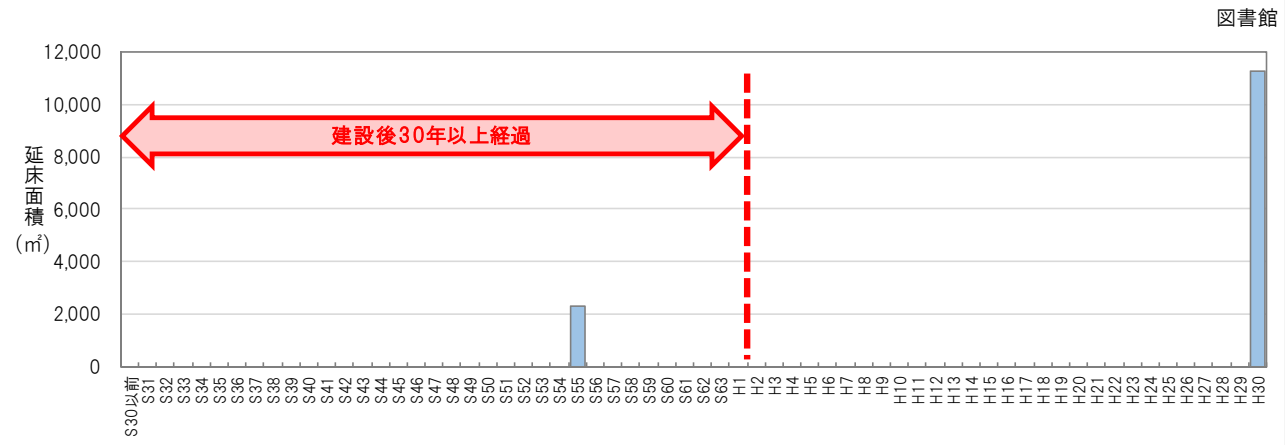

図5.9 建設年度別配置状況

5.2.3 耐震診断・改修の実施状況

状況が把握されている棟の耐震診断・改修の実施状況は，以下に示すとおりです。。

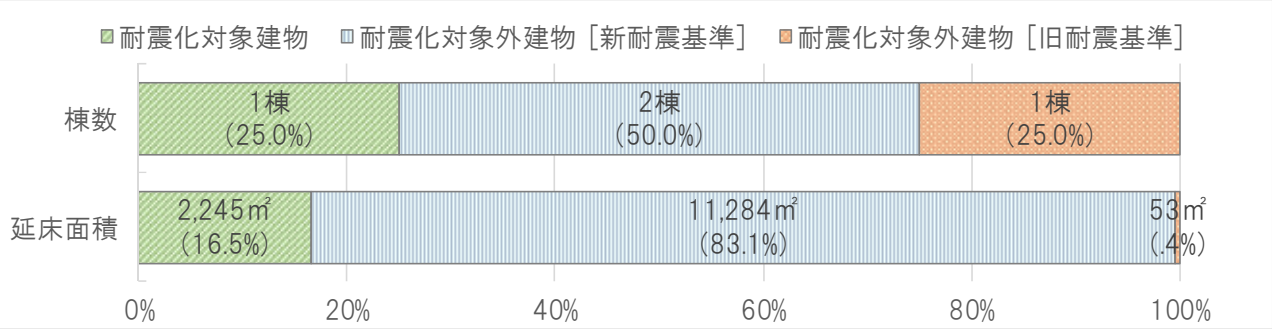

図5.10 耐震化対象建物状況

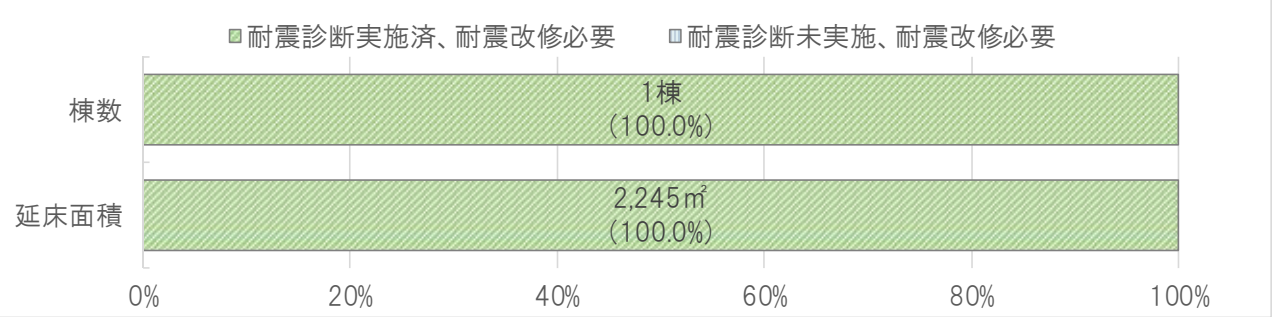

図5.11 耐震診断・改修の実施状況

5.2.4 管理運営の状況

開館状況は，以下に示すとおりです。

表5.10 開館状況一覧

施設番号	施設名	開館時間		備考	定期休館日
		平日	土日祝	土日祝で異なる場合等	
277	潮江市民図書館	10:00－18:00	10:00－17:00	0	月曜日，祝日，毎月第３金曜日（８月除く），年末年始（12月29日～1月4日），資料整理特別期間（3月中およそ4日間）
874	オーテピア高知図書館	9:00－20:00	9:00－18:00	7・8月の土曜日は，閉館時間20時。	月曜日（祝日は開館），第３金曜日（８月及び祝日を除く），資料特別整理期間（8/11（山

					の日）を含む4日間），年末年始（12月28日～1月4日）
966	高知みらい科学館（新図書館等複合施設オーテピア）	9:00－18:00	9:00－18:00	7・8月の土曜日は，閉館時間20時。	月曜日（祝日は開館），第３金曜日（８月及び祝日を除く），資料特別整理期間（8/11（山の日）を含む4日間），年末年始（12月28日～1月4日）

5.2.5 利用の状況

1) 利用の推移

利用の推移は，以下に示すとおりです。

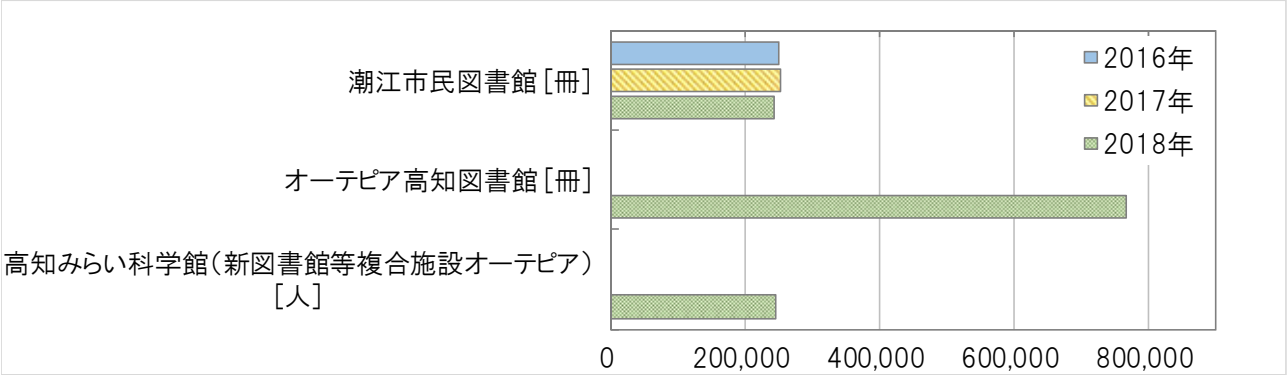

図5.12 利用状況

表5.11 利用状況

施設番号	施設名	（㎡） 延床面積	利用数 指標名	単位	2016年	2017年	2018年	平均	利用変化 2016年→2017年	2017年→2018年
277	潮江市民図書館	2,298	貸出冊数	冊	249,594	251,727	242,316	247,879	0.9%	-3.7%
874	オーテピア高知図書館	20,539	貸出冊数	冊	―	―	766,170	766,170	―	―
966	高知みらい科学館（新図書館等複合施設オーテピア）	2,259	―	人	―	―	245,001	245,001	―	―

2) 貸室の利用状況

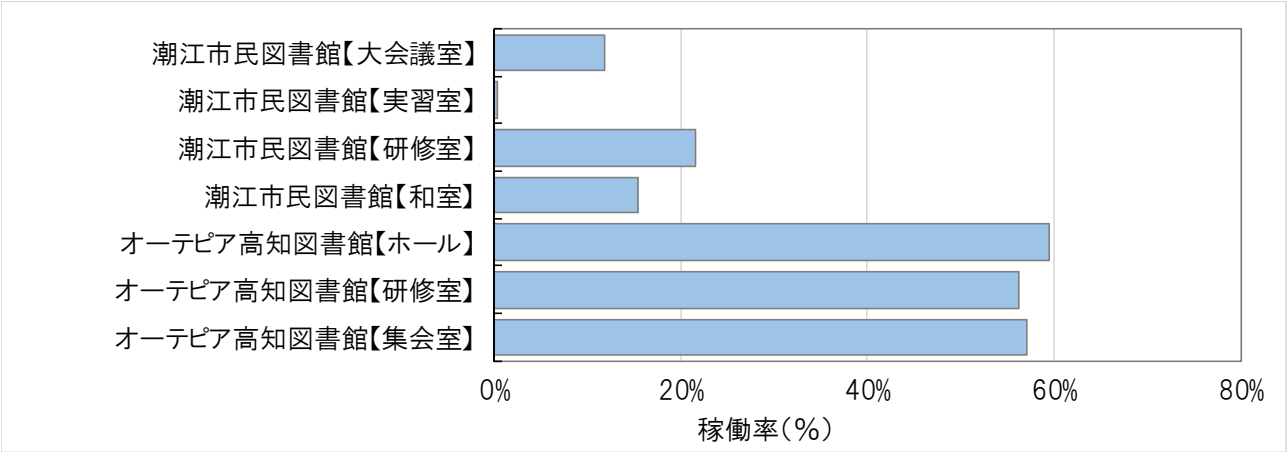

図5.13 貸室の利用状況

5.2.6 コストの状況

1) 収支の状況

収入（2016（平成 28）年度～2018（平成 30）年度の 3 か年平均）は，全体で年間約 1 億 2,149 万円あり，国・県支出金が 68.6%，施設使用料等が 7.7%となっています。

支出（2016（平成 28）年度～2018（平成 30）年度の 3 か年平均）は，全体で年間約 7 億 9,732 万円あり，事業運営費が 90.0%，維持管理費が 10.0%となっています。

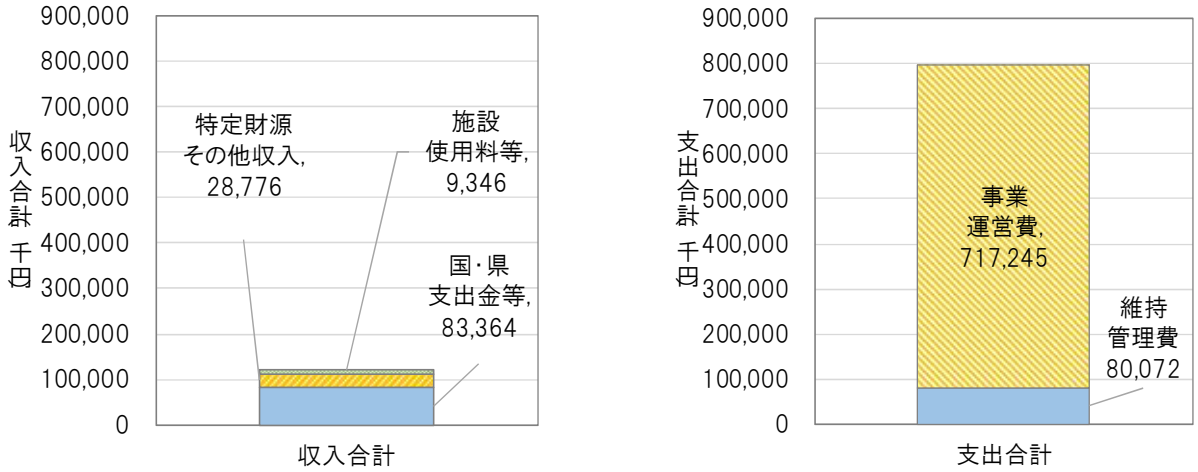

図5.14 収支内訳

表5.12 収入（2016(平成 28)年～2018(平成 30)年の平均）

施設番号	施設名	延床面積（㎡）	管理運営形態	収入（千円） 国・県支出金等	特定財源その他収入	施設使用料等	収入合計	［参考］指定管理利用料金収入（千円）
			合計	83,364	28,776	9,346	121,486	0
			%	68.6%	23.7%	7.7%	100.0%	―
277	潮江市民図書館	2,298	直営	0	9	444	453	0
874	オーテピア高知図書館	20,539	直営	61,651	28,677	3,172	93,500	0
966	高知みらい科学館（新図書館等複合施設オーテピア）	2,259	直営	21,713	90	5,730	27,533	0

表5.13 支出（2016(平成 28)年～2018(平成 30)年の平均）

施設番号	施設名	延床面積（㎡）	管理運営形態	支出（千円） 維持管理費	事業運営費	支出合計	減価償却費（千円）
			合計	80,072	717,245	797,317	
			%	10.0%	90.0%	100.0%	
277	潮江市民図書館	2,298	直営	9,087	16,500	25,587	7,084
874	オーテピア高知図書館	20,539	直営	65,985	567,752	633,737	215,397
966	高知みらい科学館（新図書館等複合施設オーテピア）	2,259	直営	5,000	132,993	137,993	0

2) 維持管理費の比較

維持管理費は，以下に示すとおりです。

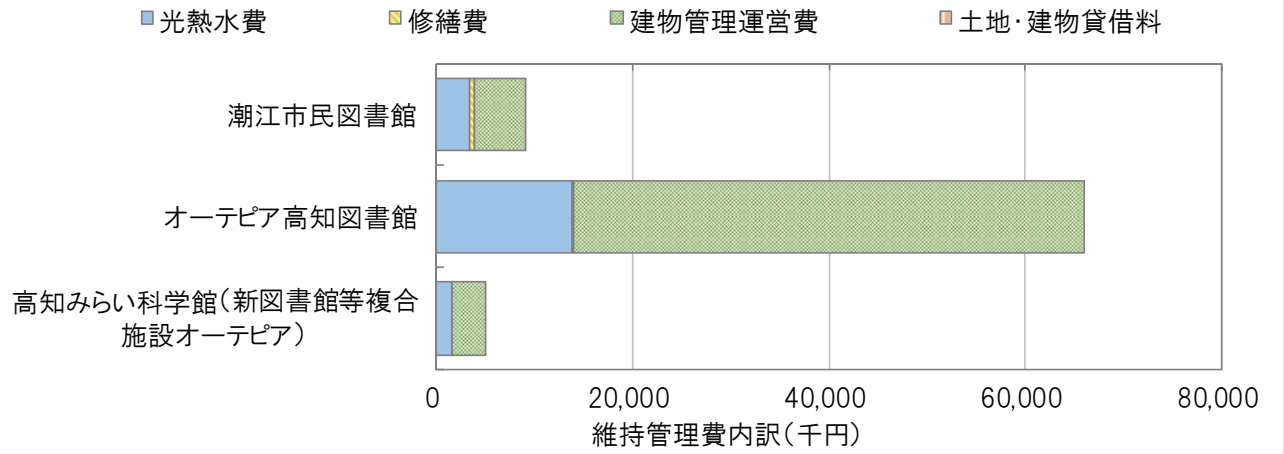

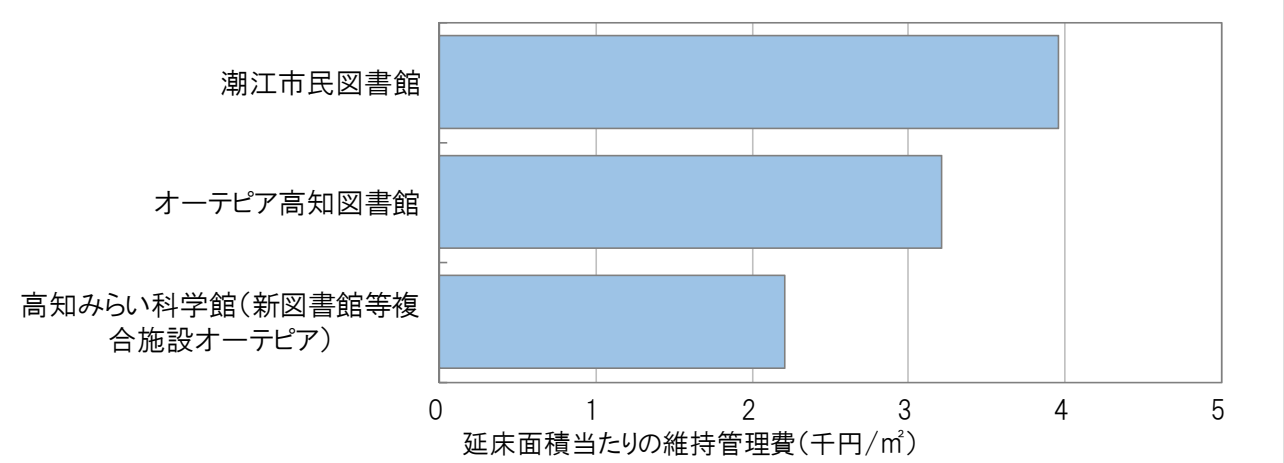

図5.15 維持管理費内訳及び延床面積当たりの維持管理費

表5.14 維持管理費

施設番号	施設名	延床面積(㎡)	管理運営形態	維持管理費(千円) 光熱水費	修繕費	建物管理運営費	土地建物貸借料	合計	延床面積当たり維持管理費(千円/㎡)
			小計	18,765	808	60,499	0	80,072	―
			%	23.4%	1.0%	75.6%	0.0%	100.0%	―
277	潮江市民図書館	2,298	直営	3,433	541	5,113	0	9,087	4.0
874	オーテピア高知図書館	20,539	直営	13,767	251	51,967	0	65,985	3.2
966	高知みらい科学館（新図書館等複合施設オーテピア）	2,259	直営	1,565	16	3,419	0	5,000	2.2

3) 事業運営費の比較

事業運営費は，以下に示すとおりです。

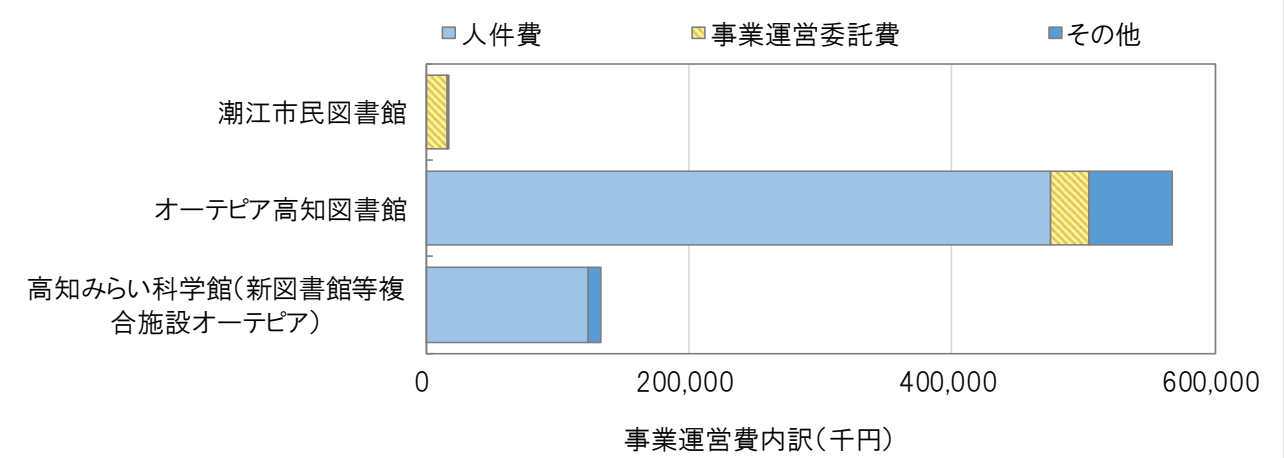

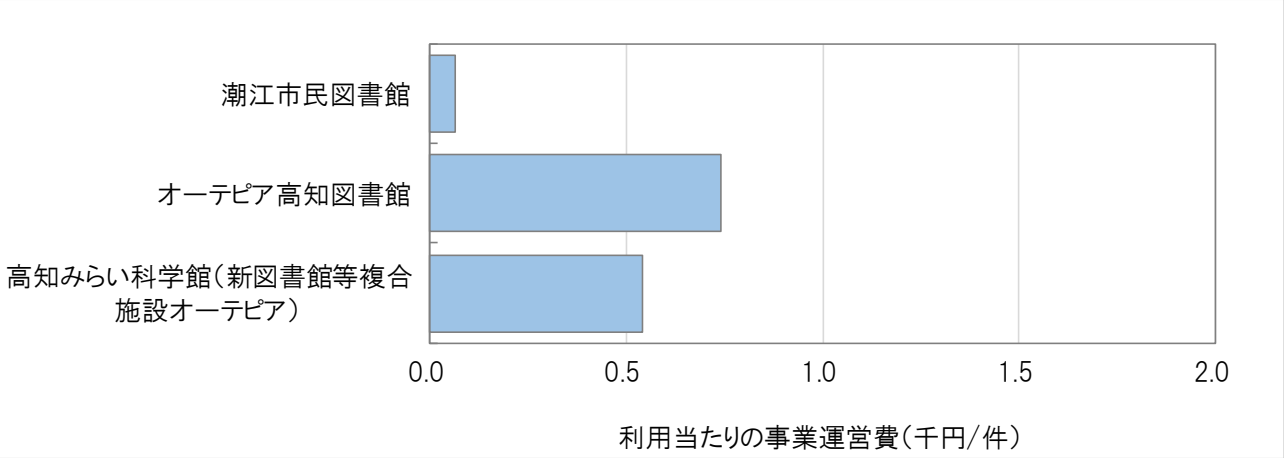

図5.16 事業運営費内訳及び利用当たりの事業運営費

表5.15 事業運営費

施設番号	施設名	延床面積(㎡)	管理運営形態	利用数		事業運営費(千円)				利用当たり事業運営費	
				数量	単位	人件費	事業運営委託費	その他	合計	数量	単位
			小計	―	―	598,157	45,159	73,929	717,245	―	―
			%	―	―	83.4%	6.3%	10.3%	100.0%	―	―
277	潮江市民図書館	2,298	直営	247,879	冊	0	16,319	181	16,500	0.1	千円/冊
874	オーテピア高知図書館	20,539	直営	766,170	冊	475,148	28,840	63,764	567,752	0.7	千円/冊
966	高知みらい科学館（新図書館等複合施設オーテピア）	2,259	直営	245,001	人	123,009	0	9,984	132,993	0.5	千円/人

5.3 図書館分館・分室　［図書館］

5.3.1 管理運営の状況

開館状況は，以下に示すとおりです。

表5.16 開館状況一覧

施設番号	施設名	開館時間		備考	定期休館日
		平日	土日祝	土日祝で異なる場合等	
278	旭市民図書館（木村会館）	13:00－18:00	10:00－17:00		月曜日，祝日，毎月第３金曜日（８月除く），年末年始（12月29日～1月4日），資料整理特別期間（3月中およそ4日間）
279	長浜市民図書館（高知市長浜ふれあいセンター）	13:00－18:00	10:00－17:00		月曜日，祝日，毎月第３金曜日（８月除く），年末年始（12月29日～1月4日），資料整理特別期間（3月中およそ4日間）
280	下知市民図書館（高知市下知コミュニティセンター）	13:00－18:00	10:00－17:00		月曜日，祝日，毎月第３金曜日（８月除く），年末年始（12月29日～1月4日），資料整理特別期間（3月中およそ4日間）
281	高知市立江ノ口市民図書館（高知市江ノ口コミュニティセンター）	13:00－18:00	10:00－17:00		月曜日，祝日，毎月第３金曜日（８月除く），年末年始（12月29日～1月4日），資料整理特別期間（3月中およそ4日間）
282	春野市民図書館（高知市春野郷土資料館）	13:00－18:00	10:00－17:00		月曜日，祝日，毎月第３金曜日（８月除く），年末年始（12月29日～1月4日），資料整理特別期間（3月中およそ4日間）
283	三里ふれあいセンター図書室（三里ふれあいセンター）	13:00－17:00	10:00－17:00	日曜日は10:00-13:00	月曜日，祝日，毎月第３金曜日（８月除く），年末年始（12月29日～1月4日），資料整理特別期間（3月中およそ4日間）

284	鴨田ふれあいセンター図書室（西部健康福祉センター）	13:00－17:00	10:00－17:00	日曜日は10:00-13:00	月曜日，祝日，毎月第３金曜日（８月除く），年末年始（12月29日～1月4日），資料整理特別期間（3月中およそ4日間）
285	初月ふれあいセンター図書室（初月ふれあいセンター）	13:00－17:00	10:00－17:00	日曜日は10:00-13:00	月曜日，祝日，毎月第３金曜日（８月除く），年末年始（12月29日～1月4日），資料整理特別期間（3月中およそ4日間）
286	一宮ふれあいセンター図書室（一宮ふれあいセンター）	13:00－17:00	10:00－17:00	日曜日は10:00-13:00	月曜日，祝日，毎月第３金曜日（８月除く），年末年始（12月29日～1月4日），資料整理特別期間（3月中およそ4日間）
287	高須ふれあいセンター図書室（高須ふれあいセンター）	13:00－17:00	10:00－17:00	日曜日は10:00-13:00	月曜日，祝日，毎月第３金曜日（８月除く），年末年始（12月29日～1月4日），資料整理特別期間（3月中およそ4日間）
288	介良ふれあいセンター図書室（介良ふれあいセンター）	13:00－17:00	10:00－17:00	日曜日は10:00-13:00	月曜日，祝日，毎月第３金曜日（８月除く），年末年始（12月29日～1月4日），資料整理特別期間（3月中およそ4日間）
289	朝倉ふれあいセンター図書室（朝倉ふれあいセンター）	13:00－17:00	10:00－17:00	日曜日は10:00-13:00	月曜日，祝日，毎月第３金曜日（８月除く），年末年始（12月29日～1月4日），資料整理特別期間（3月中およそ4日間）
290	秦ふれあいセンター図書室（秦ふれあいセンター）	13:00－17:00	10:00－17:00	日曜日は10:00-13:00	月曜日，祝日，毎月第３金曜日（８月除く），年末年始（12月29日～1月4日），資料整理特別期間（3月中およそ4日間）
291	五台山ふれあいセンター図書室（五台山ふれあいセンター）	13:00－17:00	10:00－17:00	日曜日は10:00-13:00	月曜日，祝日，毎月第３金曜日（８月除く），年末年始（12月29日～1

					月4日），資料整理特別期間（3月中およそ4日間）
292	大津ふれあいセンター図書室（大津ふれあいセンター）	13:00ー17:00	10:00ー17:00	日曜日は10:00-13:00	月曜日，祝日，毎月第３金曜日（８月除く），年末年始（12月29日～1月4日），資料整理特別期間（3月中およそ4日間）
293	布師田ふれあいセンター図書室（布師田ふれあいセンター）	13:00ー17:00	10:00ー17:00	日曜日は10:00-13:00	月曜日，祝日，毎月第３金曜日（８月除く），年末年始（12月29日～1月4日），資料整理特別期間（3月中およそ4日間）
294	御畳瀬ふれあいセンター図書室（御畳瀬ふれあいセンター）	13:00ー17:00	10:00ー17:00	日曜日は10:00-13:00	月曜日，祝日，毎月第３金曜日（８月除く），年末年始（12月29日～1月4日），資料整理特別期間（3月中およそ4日間）
295	浦戸ふれあいセンター図書室（浦戸ふれあいセンター）	13:00ー17:00	10:00ー17:00	日曜日は10:00-13:00	月曜日，祝日，毎月第３金曜日（８月除く），年末年始（12月29日～1月4日），資料整理特別期間（3月中およそ4日間）
296	鏡図書室（鏡文化ステーションRIO）	13:00ー17:00	10:00ー17:00	日曜日は10:00-13:00	月曜日，祝日，毎月第３金曜日（８月除く），年末年始（12月29日～1月4日），資料整理特別期間（3月中およそ4日間）
297	土佐山図書室（土佐山公民館）	13:00ー17:00	10:00ー17:00	日曜日は10:00-13:00	月曜日，祝日，毎月第３金曜日（８月除く），年末年始（12月29日～1月4日），資料整理特別期間（3月中およそ4日間）

5.3.2 利用の状況

1) 利用の推移

支所の利用の推移は，以下に示すとおりです。

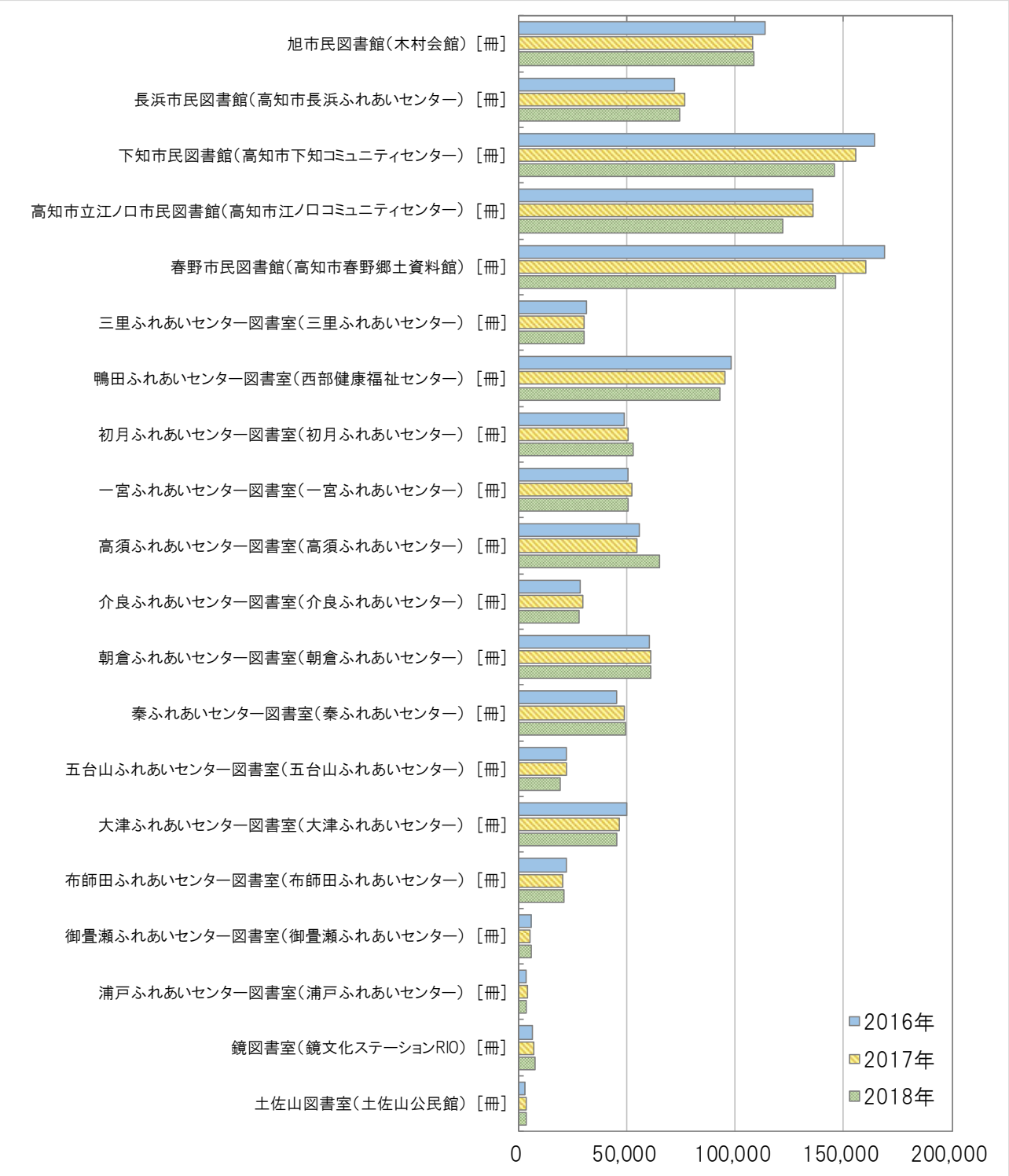

図5.17 利用状況

表5.17 利用状況

施設番号	施設名	(㎡) 延床面積	利用数						利用変化	
			指標名	単位	2016年	2017年	2018年	平均	2016年→2017年	2017年→2018年
278	旭市民図書館(木村会館)	384	貸出冊数	冊	113,779	107,768	108,227	109,925	-5.3%	0.4%
279	長浜市民図書館(高知市長浜ふれあいセンター)	130	貸出冊数	冊	72,162	76,654	74,489	74,435	6.2%	-2.8%
280	下知市民図書館(高知市下知コミュニティセンター)	319	貸出冊数	冊	164,275	155,682	145,867	155,275	-5.2%	-6.3%
281	高知市立江ノ口市民図書館(高知市江ノ口コミュニティセンター)	217	貸出冊数	冊	135,846	135,632	121,881	131,120	-0.2%	-10.1%
282	春野市民図書館(高知市春野郷土資料館)	736	貸出冊数	冊	168,807	160,467	146,449	158,574	-4.9%	-8.7%
283	三里ふれあいセンター図書室(三里ふれあいセンター)	70	貸出冊数	冊	31,500	29,959	29,933	30,464	-4.9%	-0.1%
284	鴨田ふれあいセンター図書室(西部健康福祉センター)	142	貸出冊数	冊	97,759	95,376	92,611	95,249	-2.4%	-2.9%
285	初月ふれあいセンター図書室(初月ふれあいセンター)	129	貸出冊数	冊	48,799	50,369	52,853	50,674	3.2%	4.9%
286	一宮ふれあいセンター図書室(一宮ふれあいセンター)	130	貸出冊数	冊	50,665	52,151	50,672	51,163	2.9%	-2.8%
287	高須ふれあいセンター図書室(高須ふれあいセンター)	82	貸出冊数	冊	55,782	54,591	65,048	58,474	-2.1%	19.2%
288	介良ふれあいセンター図書室(介良ふれあいセンター)	74	貸出冊数	冊	28,479	29,687	27,945	28,704	4.2%	-5.9%
289	朝倉ふれあいセンター図書室(朝倉ふれあいセンター)	120	貸出冊数	冊	60,486	61,006	60,677	60,723	0.9%	-0.5%
290	秦ふれあいセンター図書室(秦ふれあいセンター)	72	貸出冊数	冊	45,405	48,473	49,172	47,683	6.8%	1.4%
291	五台山ふれあいセンター図書室(五台山ふれあいセンター)	79	貸出冊数	冊	22,133	22,057	19,293	21,161	-0.3%	-12.5%
292	大津ふれあいセンター図書室(大津ふれあいセンター)	69	貸出冊数	冊	49,745	46,304	44,961	47,003	-6.9%	-2.9%

293	布師田ふれあいセンター図書室（布師田ふれあいセンター）	69	貸出冊数	冊	22,184	20,251	20,584	21,006	-8.7%	1.6%
294	御畳瀬ふれあいセンター図書室（御畳瀬ふれあいセンター）	45	貸出冊数	冊	5,714	5,323	5,799	5,612	-6.8%	8.9%
295	浦戸ふれあいセンター図書室（浦戸ふれあいセンター）	41	貸出冊数	冊	3,473	3,728	3,314	3,505	7.3%	-11.1%
296	鏡図書室（鏡文化ステーションRIO）	152	貸出冊数	冊	6,497	6,600	7,430	6,842	1.6%	12.6%
297	土佐山図書室（土佐山公民館）	100	貸出冊数	冊	2,980	3,581	3,248	3,270	20.2%	-9.3%

2) 貸室の利用状況

貸室はありません。

5.3.3 コストの状況

1) 収支の状況

収入（2016（平成 28）年度～2018（平成 30）年度の 3 か年平均）は，全体で年間約 2 万円あり，国・県支出金が 0.0%，施設使用料等が 100.0%となっています。

支出（2016（平成 28）年度～2018（平成 30）年度の 3 か年平均）は，全体で年間約 7,319 万円あり，事業運営費が 100.0%，維持管理費が 0.0%となっています。

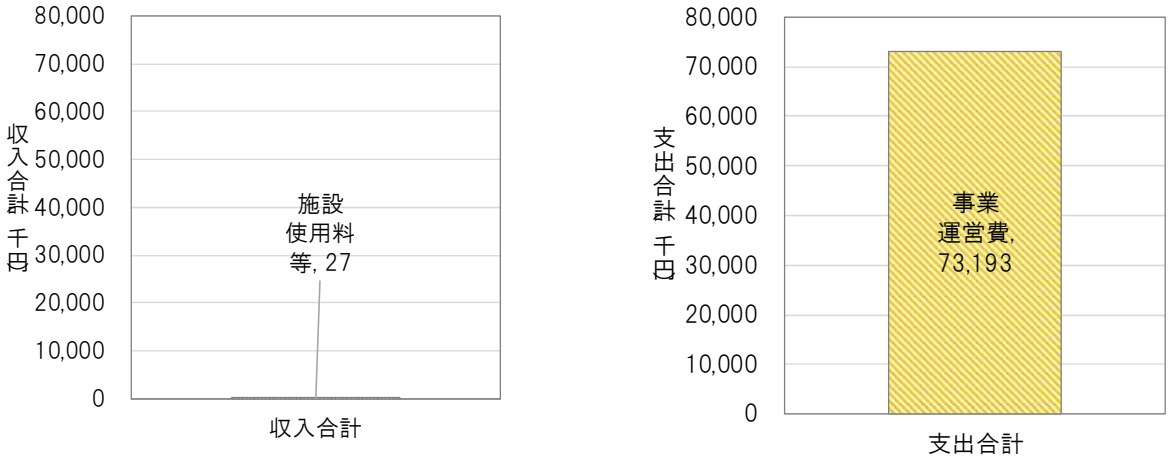

図5.18 収支内訳

表5.18 収入（2016(平成 28)年～2018(平成 30)年の平均）

施設番号	施設名	延床面積（㎡）	管理運営形態	収入（千円） 国・県支出金等	特定財源その他収入	施設使用料等	収入合計	［参考］指定管理利用料金収入（千円）
			合計	0	0	27	27	0
			%	0.0%	0.0%	100.0%	100.0%	－
278	旭市民図書館（木村会館）	384	その他	0	0	14	14	0
279	長浜市民図書館（高知市長浜ふれあいセンター）	130	直営	0	0	0	0	0
280	下知市民図書館（高知市下知コミュニティセンター）	319	直営	0	0	3	3	0
281	高知市立江ノ口市民図書館（高知市江ノ口コミュニティセンター）	217	指定管理等	0	0	3	3	0
282	春野市民図書館（高知市春野郷土資料館）	736	指定管理等	0	0	7	7	0
283	三里ふれあいセンター図書室（三里ふれあいセンター）	70	直営	0	0	0	0	0
284	鴨田ふれあいセンター図書室（西部健康福祉センター）	142	直営	0	0	0	0	0
285	初月ふれあいセンター図書室（初月ふれあいセンター）	129	直営	0	0	0	0	0
286	一宮ふれあいセンター図書室（一宮ふれあいセンター）	130	直営	0	0	0	0	0
287	高須ふれあいセンター図書室（高須ふれあいセンター）	82	直営	0	0	0	0	0
288	介良ふれあいセンター図書室（介良ふれあいセンター）	74	直営	0	0	0	0	0
289	朝倉ふれあいセンター図書室（朝倉ふれあいセンター）	120	直営	0	0	0	0	0
290	秦ふれあいセンター図書室（秦ふれあいセンター）	72	直営	0	0	0	0	0
291	五台山ふれあいセンター図書室（五台山ふれあいセンター）	79	直営	0	0	0	0	0
292	大津ふれあいセンター図書室（大津ふれあいセンター）	69	直営	0	0	0	0	0
293	布師田ふれあいセンター図書室（布師田ふれあいセンター）	69	直営	0	0	0	0	0
294	御畳瀬ふれあいセンター図書室（御畳瀬ふれあいセンター）	45	直営	0	0	0	0	0
295	浦戸ふれあいセンター図書室（浦戸ふれあいセンター）	41	直営	0	0	0	0	0
296	鏡図書室（鏡文化ステーションRIO）	152	指定管理等	0	0	0	0	0
297	土佐山図書室（土佐山公民館）	100	直営	0	0	0	0	0

表5.19 支出（2016(平成 28)年～2018(平成 30)年の平均）

施設番号	施設名	延床面積（㎡）	管理運営形態	支出（千円）			減価償却費（千円）
				維持管理費	事業運営費	支出合計	
			合計	0	73,193	73,193	
			%	0.0%	100.0%	100.0%	
278	旭市民図書館（木村会館）	384	その他	0	7,668	7,668	0
279	長浜市民図書館（高知市長浜ふれあいセンター）	130	直営	0	6,773	6,773	394
280	下知市民図書館（高知市下知コミュニティセンター）	319	直営	0	8,230	8,230	1,686
281	高知市立江ノ口市民図書館（高知市江ノ口コミュニティセンター）	217	指定管理等	0	8,401	8,401	817
282	春野市民図書館（高知市春野郷土資料館）	736	指定管理等	0	9,200	9,200	2,800
283	三里ふれあいセンター図書室（三里ふれあいセンター）	70	直営	0	2,113	2,113	79
284	鴨田ふれあいセンター図書室（西部健康福祉センター）	142	直営	0	3,803	3,803	730
285	初月ふれあいセンター図書室（初月ふれあいセンター）	129	直営	0	2,386	2,386	321
286	一宮ふれあいセンター図書室（一宮ふれあいセンター）	130	直営	0	2,392	2,392	430
287	高須ふれあいセンター図書室（高須ふれあいセンター）	82	直営	0	2,601	2,601	306
288	介良ふれあいセンター図書室（介良ふれあいセンター）	74	直営	0	1,976	1,976	266
289	朝倉ふれあいセンター図書室（朝倉ふれあいセンター）	120	直営	0	2,516	2,516	425
290	秦ふれあいセンター図書室（秦ふれあいセンター）	72	直営	0	2,375	2,375	288
291	五台山ふれあいセンター図書室（五台山ふれあいセンター）	79	直営	0	1,862	1,862	353
292	大津ふれあいセンター図書室（大津ふれあいセンター）	69	直営	0	2,445	2,445	259
293	布師田ふれあいセンター図書室（布師田ふれあいセンター）	69	直営	0	1,860	1,860	277
294	御畳瀬ふれあいセンター図書室（御畳瀬ふれあいセンター）	45	直営	0	1,699	1,699	185
295	浦戸ふれあいセンター図書室（浦戸ふれあいセンター）	41	直営	0	1,562	1,562	105
296	鏡図書室（鏡文化ステーションRIO）	152	指定管理等	0	1,837	1,837	984
297	土佐山図書室（土佐山公民館）	100	直営	0	1,494	1,494	360

2) 維持管理費の比較

維持管理費は，以下に示すとおりです。

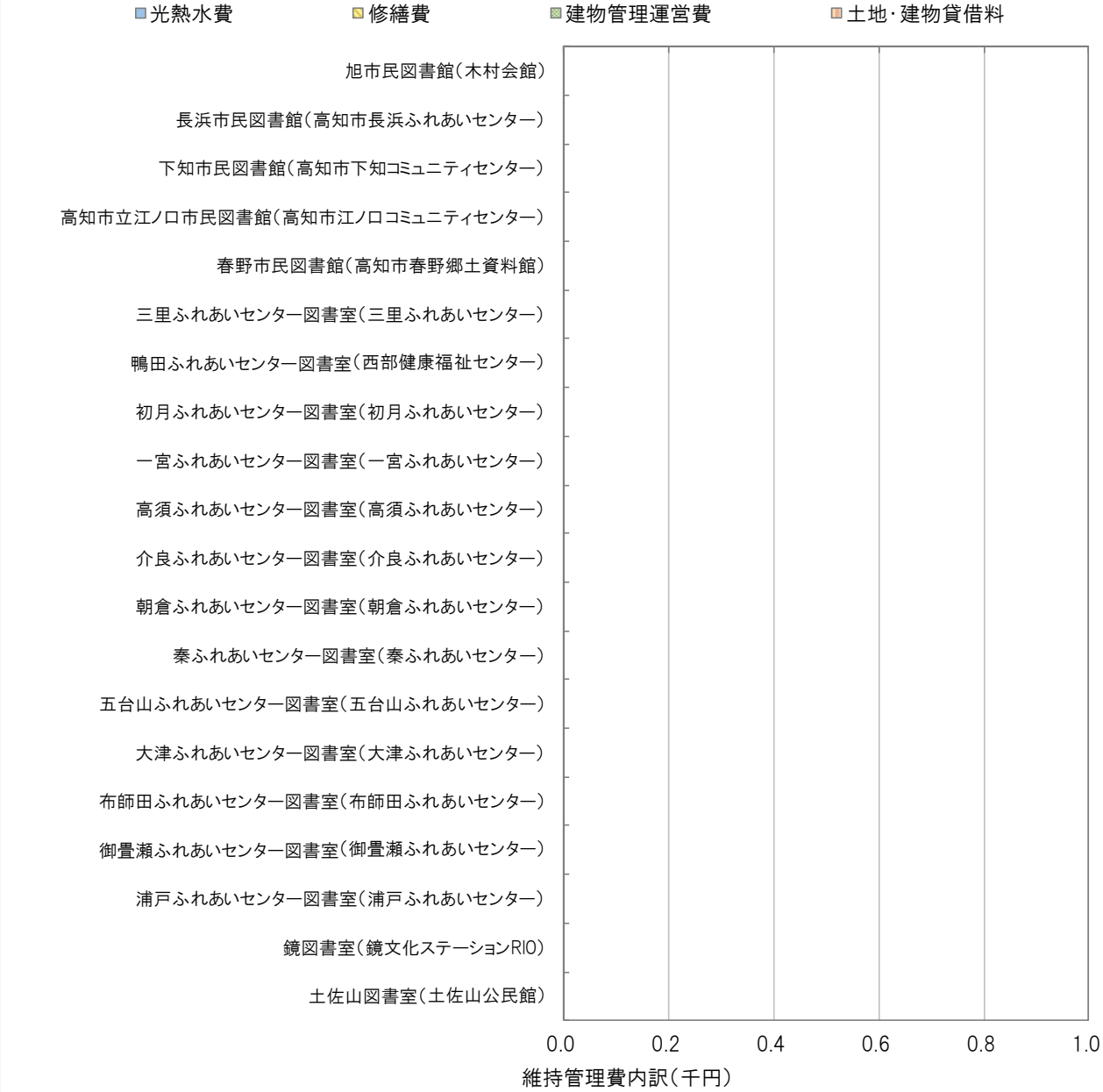

図5.19 維持管理費内訳

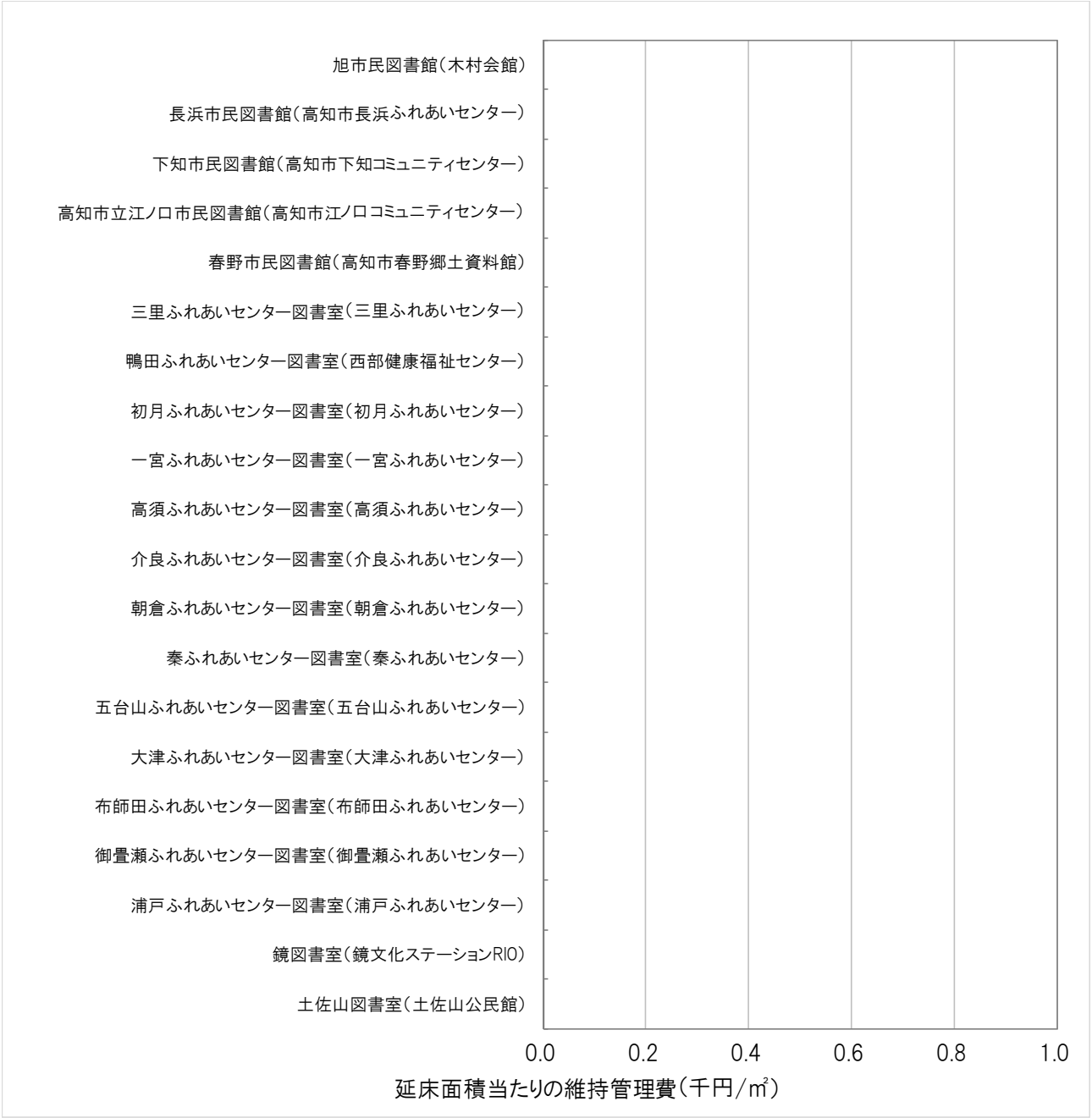

図5.20 延床面積当たりの維持管理費

表5.20 維持管理費

施設番号	施設名	延床面積（㎡）	管理運営形態	維持管理費（千円） 光熱水費	修繕費	建物管理運営費	土地建物貸借料	合計	延床面積当たり維持管理費（千円/㎡）
			小計	0	0	0	0	0	－
			%	－	－	－	－	－	－
278	旭市民図書館（木村会館）	384	その他	0	0	0	0	0	0.0
279	長浜市民図書館（高知市長浜ふれあいセンター）	130	直営	0	0	0	0	0	0.0
280	下知市民図書館（高知市下知コミュニティセンター）	319	直営	0	0	0	0	0	0.0
281	高知市立江ノ口市民図書館（高知市江ノ口コミュニティセンター）	217	指定管理等	0	0	0	0	0	0.0
282	春野市民図書館（高知市春野郷土資料館）	736	指定管理等	0	0	0	0	0	0.0
283	三里ふれあいセンター図書室（三里ふれあいセンター）	70	直営	0	0	0	0	0	0.0
284	鴨田ふれあいセンター図書室（西部健康福祉センター）	142	直営	0	0	0	0	0	0.0
285	初月ふれあいセンター図書室（初月ふれあいセンター）	129	直営	0	0	0	0	0	0.0
286	一宮ふれあいセンター図書室（一宮ふれあいセンター）	130	直営	0	0	0	0	0	0.0
287	高須ふれあいセンター図書室（高須ふれあいセンター）	82	直営	0	0	0	0	0	0.0
288	介良ふれあいセンター図書室（介良ふれあいセンター）	74	直営	0	0	0	0	0	0.0
289	朝倉ふれあいセンター図書室（朝倉ふれあいセンター）	120	直営	0	0	0	0	0	0.0
290	秦ふれあいセンター図書室（秦ふれあいセンター）	72	直営	0	0	0	0	0	0.0
291	五台山ふれあいセンター図書室（五台山ふれあいセンター）	79	直営	0	0	0	0	0	0.0
292	大津ふれあいセンター図書室（大津ふれあいセンター）	69	直営	0	0	0	0	0	0.0
293	布師田ふれあいセンター図書室（布師田ふれあいセンター）	69	直営	0	0	0	0	0	0.0
294	御畳瀬ふれあいセンター図書室（御畳瀬ふれあいセンター）	45	直営	0	0	0	0	0	0.0
295	浦戸ふれあいセンター図書室（浦戸ふれあいセンター）	41	直営	0	0	0	0	0	0.0
296	鏡図書室（鏡文化ステーションRIO）	152	指定管理等	0	0	0	0	0	0.0
297	土佐山図書室（土佐山公民館）	100	直営	0	0	0	0	0	0.0

3) 事業運営費の比較

事業運営費は，以下に示すとおりです。

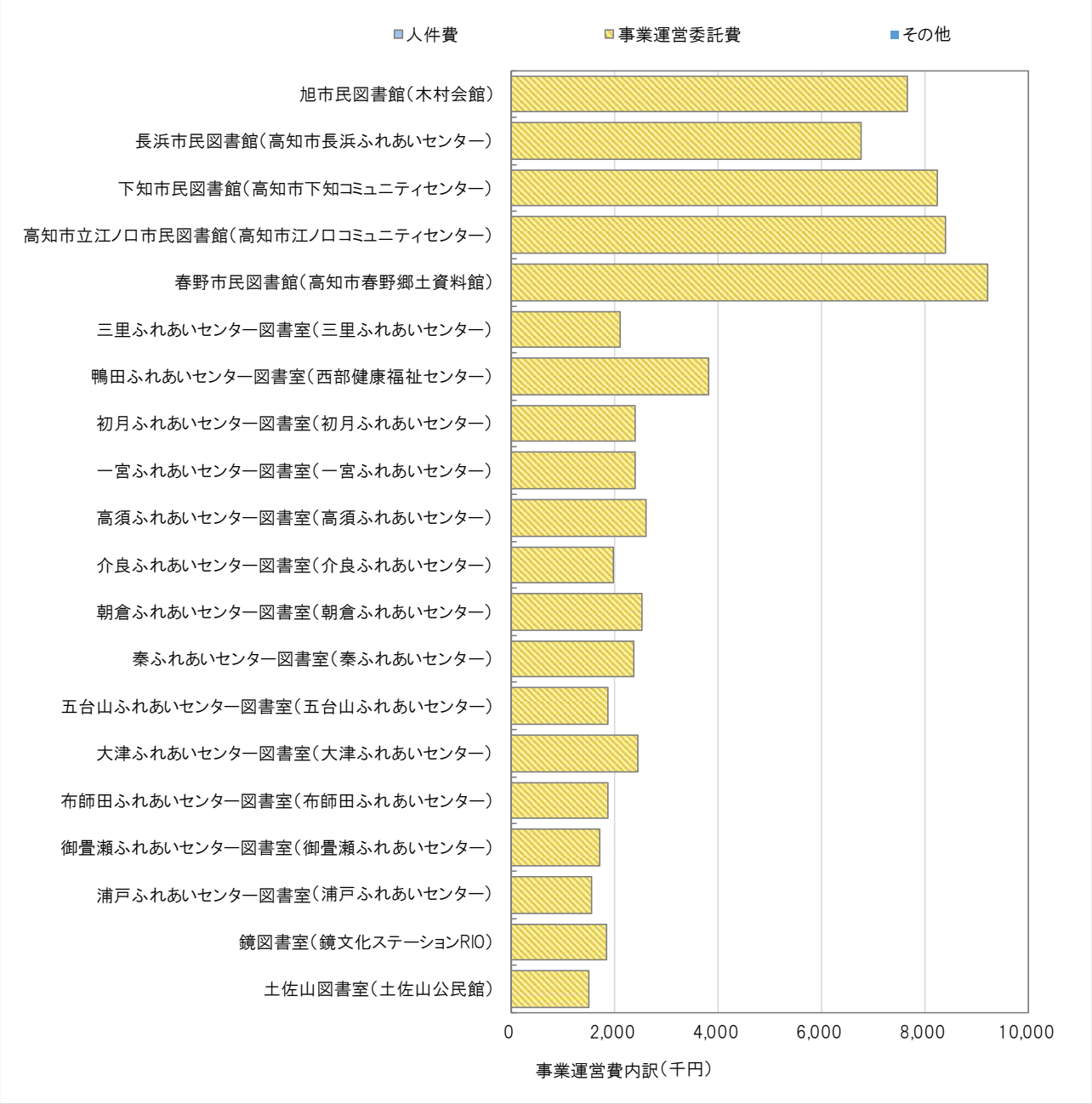

図5.21 事業運営費内訳

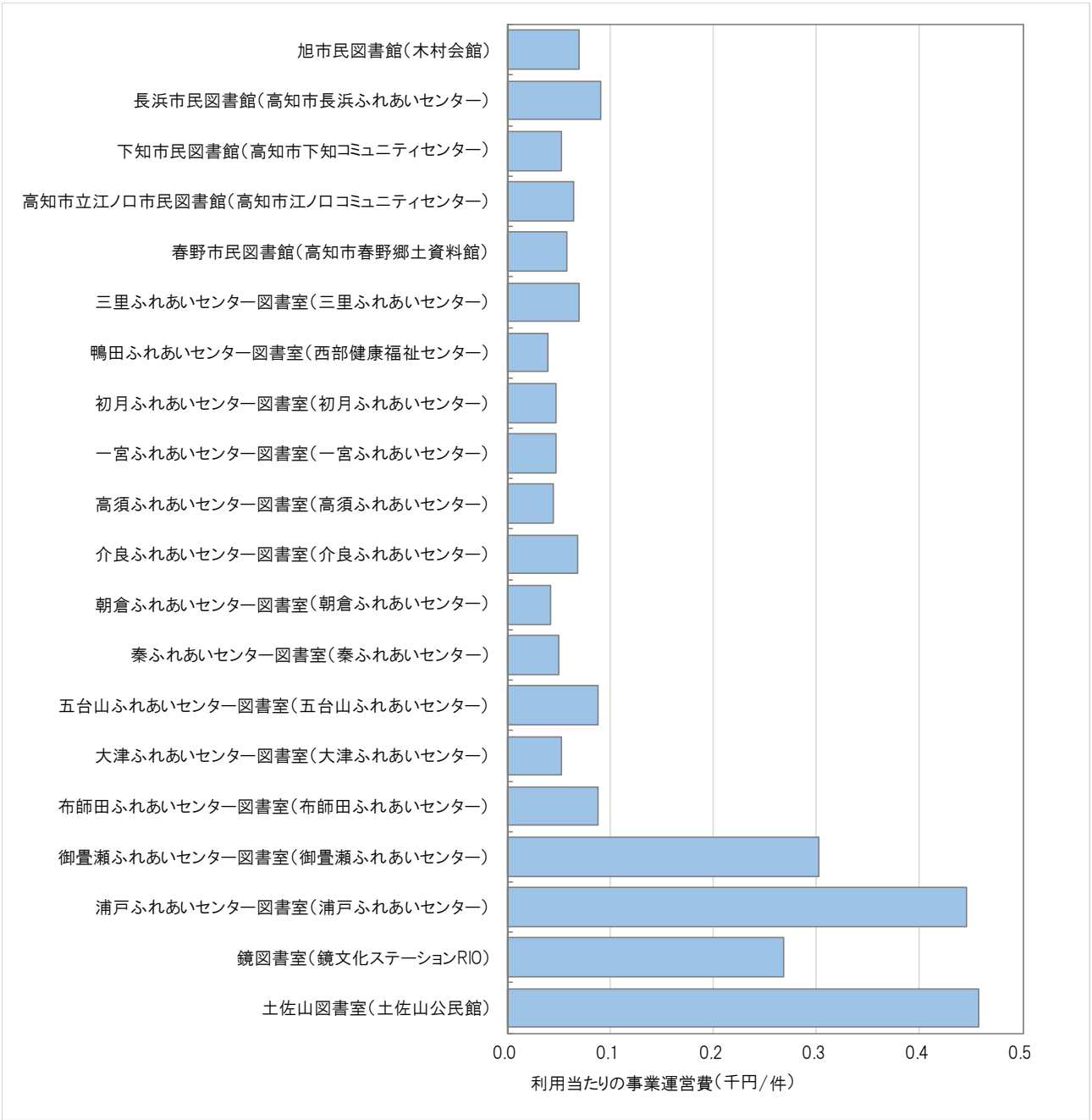

図5.22 利用当たりの事業運営費

表5.21 事業運営費

施設番号	施設名	延床面積（㎡）	管理運営形態	利用数		事業運営費（千円）				利用事業	当たり運営費
				数量	単位	人件費	事業運営委託費	その他	合計	数量	単位
小計				－	－	0	73,193	0	73,193	－	－
%				－	－	0.0%	100.0%	0.0%	100.0%	－	－
278	旭市民図書館（木村会館）	384	その他	109,925	冊	0	7,668	0	7,668	0.1	千円/冊
279	長浜市民図書館（高知市長浜ふれあいセンター）	130	直営	74,435	冊	0	6,773	0	6,773	0.1	千円/冊
280	下知市民図書館（高知市下知コミュニティセンター）	319	直営	155,275	冊	0	8,230	0	8,230	0.1	千円/冊
281	高知市立江ノ口市民図書館（高知市江ノ口コミュニティセンター）	217	指定管理等	131,120	冊	0	8,401	0	8,401	0.1	千円/冊
282	春野市民図書館（高知市春野郷土資料館）	736	指定管理等	158,574	冊	0	9,200	0	9,200	0.1	千円/冊
283	三里ふれあいセンター図書室（三里ふれあいセンター）	70	直営	30,464	冊	0	2,113	0	2,113	0.1	千円/冊
284	鴨田ふれあいセンター図書室（西部健康福祉センター）	142	直営	95,249	冊	0	3,803	0	3,803	0.0	千円/冊
285	初月ふれあいセンター図書室（初月ふれあいセンター）	129	直営	50,674	冊	0	2,386	0	2,386	0.0	千円/冊
286	一宮ふれあいセンター図書室（一宮ふれあいセンター）	130	直営	51,163	冊	0	2,392	0	2,392	0.0	千円/冊
287	高須ふれあいセンター図書室（高須ふれあいセンター）	82	直営	58,474	冊	0	2,601	0	2,601	0.0	千円/冊
288	介良ふれあいセンター図書室（介良ふれあいセンター）	74	直営	28,704	冊	0	1,976	0	1,976	0.1	千円/冊
289	朝倉ふれあいセンター図書室（朝倉ふれあいセンター）	120	直営	60,723	冊	0	2,516	0	2,516	0.0	千円/冊
290	秦ふれあいセンター図書室（秦ふれあいセンター）	72	直営	47,683	冊	0	2,375	0	2,375	0.0	千円/冊
291	五台山ふれあいセンター図書室（五台山ふれあいセンター）	79	直営	21,161	冊	0	1,862	0	1,862	0.1	千円/冊

292	大津ふれあいセンター図書室（大津ふれあいセンター）	69	直営	47,003	冊	0	2,445	0	2,445	0.1	千円/冊
293	布師田ふれあいセンター図書室（布師田ふれあいセンター）	69	直営	21,006	冊	0	1,860	0	1,860	0.1	千円/冊
294	御畳瀬ふれあいセンター図書室（御畳瀬ふれあいセンター）	45	直営	5,612	冊	0	1,699	0	1,699	0.3	千円/冊
295	浦戸ふれあいセンター図書室（浦戸ふれあいセンター）	41	直営	3,505	冊	0	1,562	0	1,562	0.4	千円/冊
296	鏡図書室（鏡文化ステーションRIO）	152	指定管理等	6,842	冊	0	1,837	0	1,837	0.3	千円/冊
297	土佐山図書室（土佐山公民館）	100	直営	3,270	冊	0	1,494	0	1,494	0.5	千円/冊

5.4 博物館 ［博物館等］

5.4.1 建物の状況

博物館は 3 棟が整備されています。

表5.22 建物棟一覧

棟番号	施設名	建物名	建設年度	延床面積（㎡）	構造形式
298-1	高知市立自由民権記念館	自由民権記念館本館	H1	2698.87	鉄筋コンクリート造
298-2	高知市立自由民権記念館	自由民権記念館自転車置き場	H1	91.64	鉄筋コンクリート造
299-1	高知市立龍馬の生まれたまち記念館	龍馬の生まれたまち記念館本館	H15	794.26	木造又は合成樹脂造

5.4.2 建設年度別配置状況

建設年度別に延床面積を見ると，建設後 30 年以上経過した施設はありません。

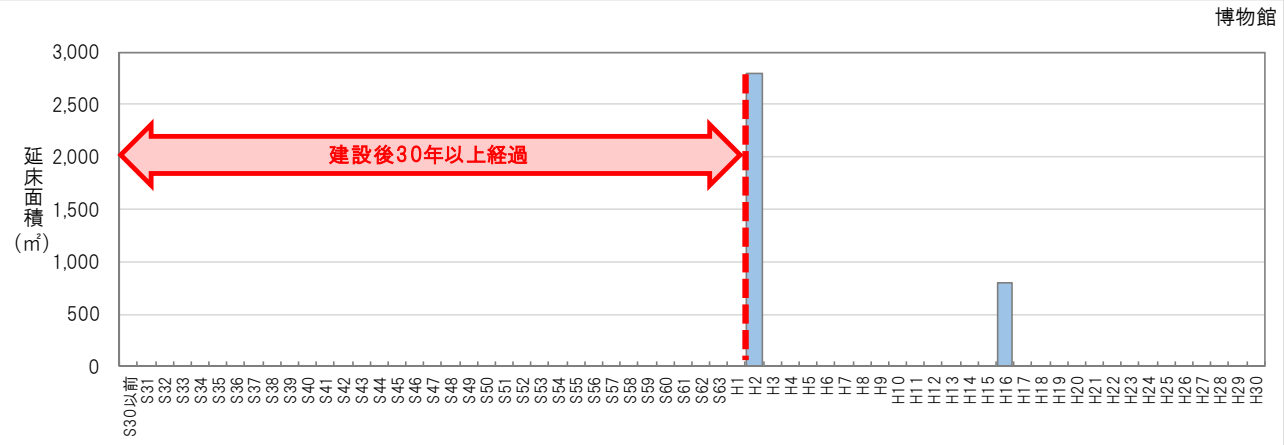

図5.23 建設年度別配置状況

5.4.3 耐震診断・改修の実施状況

状況が把握されている棟の耐震診断・改修の実施状況は，以下に示すとおりです。。

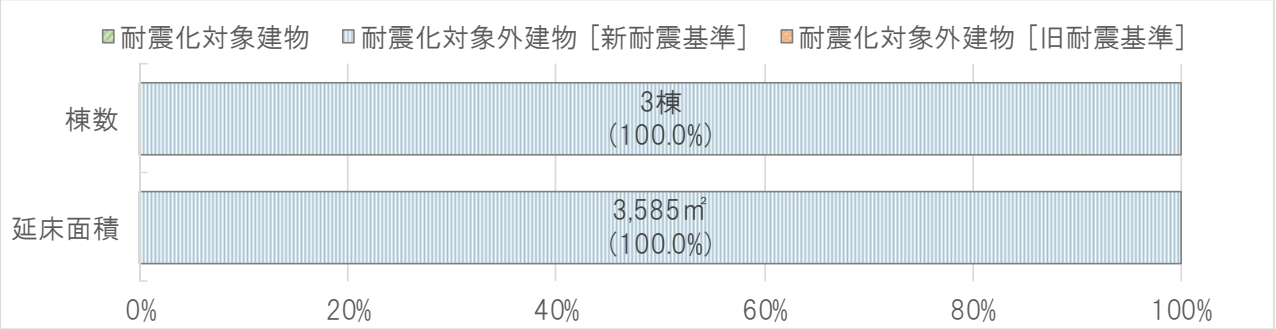

図5.24 耐震化対象建物状況

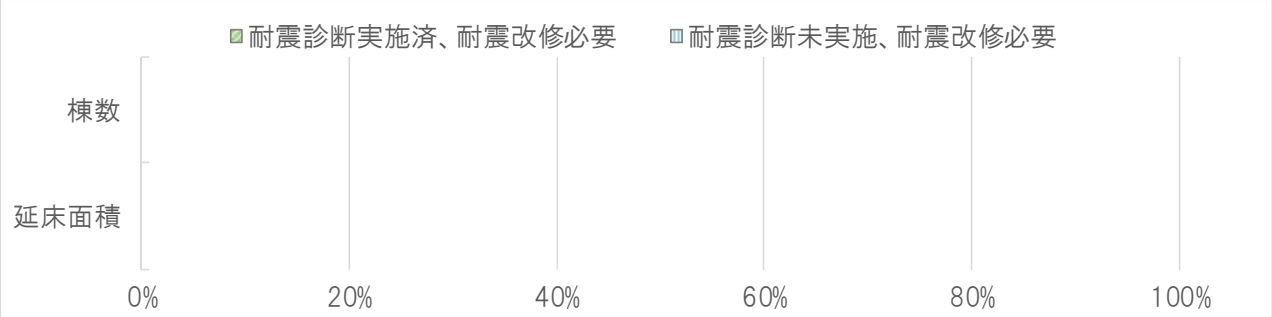

図5.25 耐震診断・改修の実施状況

5.4.4 管理運営の状況

開館状況は，以下に示すとおりです。

表5.23 開館状況一覧

施設番号	施設名	開館時間		備考	定期休館日
		平日	土日祝	土日祝で異なる場合等	
298	高知市立自由民権記念館	9:00－17:00	9:00－17:00	月曜日。祝日の翌日。祝日が月曜日と重なる場合にはその翌日。（土・日・祝日は開館）12月27日～１月４日	なし
299	高知市立龍馬の生まれたまち記念館	8:00－22:00	8:00－22:00	なし ※災害等による臨時休館有り	なし
304	高知よさこい情報交流館	10:00－18:30	10:00－18:30	毎週水曜日 12月29日～1月1日	なし
885	ギャラリー白雲（鏡文化ステーションＲＩＯ）	9:00－17:00	9:00－17:00	月曜日，（年末年始などは,12月28日～1月4日）	祝日休み

5.4.5 利用の状況

1) 利用の推移

利用の推移は，以下に示すとおりです。

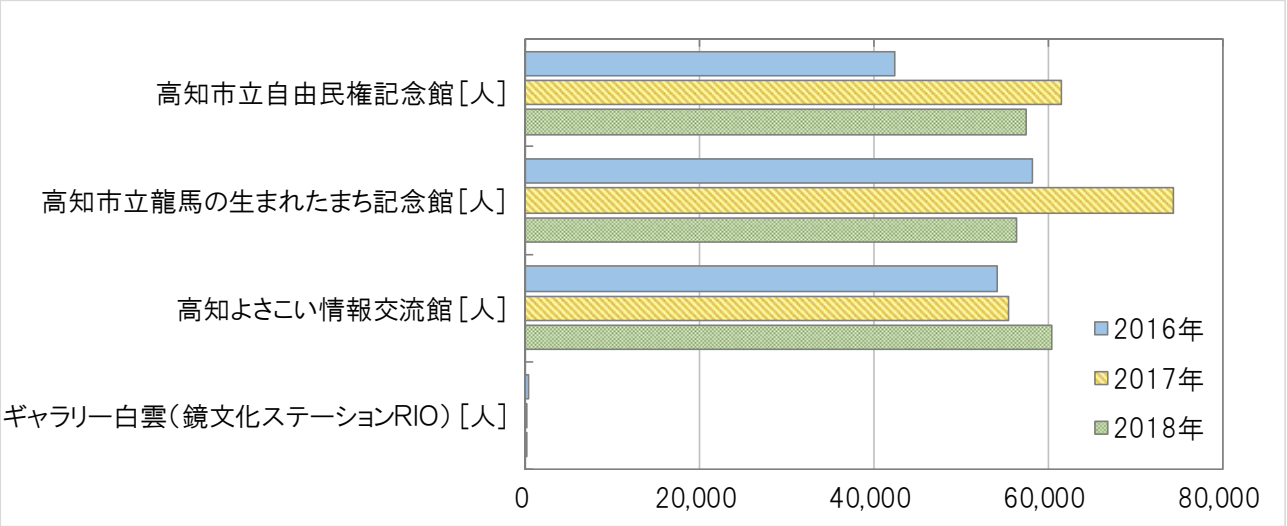

図5.26 利用状況

表5.24 利用状況

施設番号	施設名	(㎡) 延床面積	利用数						利用変化	
			指標名	単位	2016年	2017年	2018年	平均	2016年→2017年	2017年→2018年
298	高知市立自由民権記念館	2,791	観覧者数，施設利用者数	人	42,371	61,553	57,454	53,793	45.3%	-6.7%

299	高知市立龍馬の生まれたまち記念館	794	展示館入館者数＋貸館利用者数	人	58,088	74,361	56,296	62,915	28.0%	-24.3%
304	高知よさこい情報交流館	524	利用者数	人	54,058	55,370	60,438	56,622	2.4%	9.2%
885	ギャラリー白雲（鏡文化ステーション ＲＩＯ）	316	観覧者数	人	422	155	165	247	-63.3%	6.5%

2) 貸室の利用状況

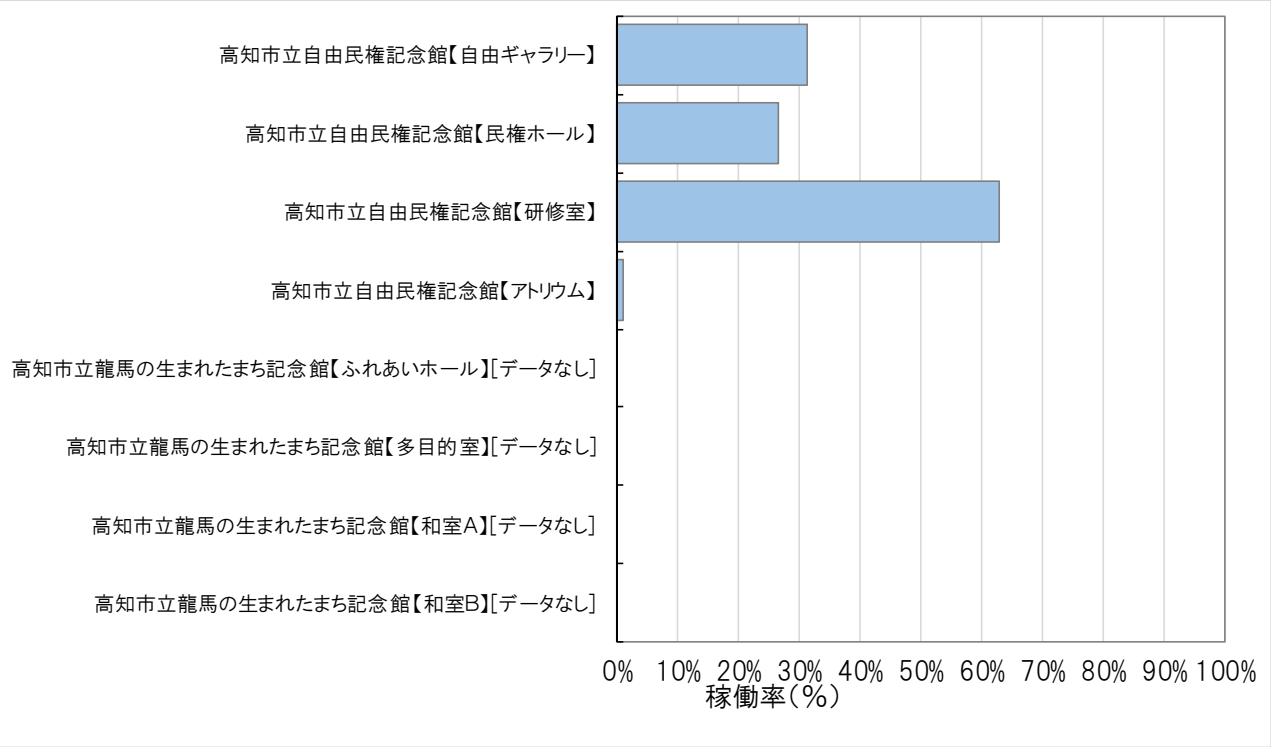

図5.27 貸室の利用状況

5.4.6 コストの状況

1) 収支の状況

収入（2016（平成 28）年度～2018（平成 30）年度の 3 か年平均）は，全体で年間約 56 万円あり，国・県支出金が 0.0%，施設使用料等が 99.3%となっています。

支出（2016（平成 28）年度～2018（平成 30）年度の 3 か年平均）は，全体で年間約 1 億 4,579 万円あり，事業運営費が 80.5%，維持管理費が 19.5%となっています。

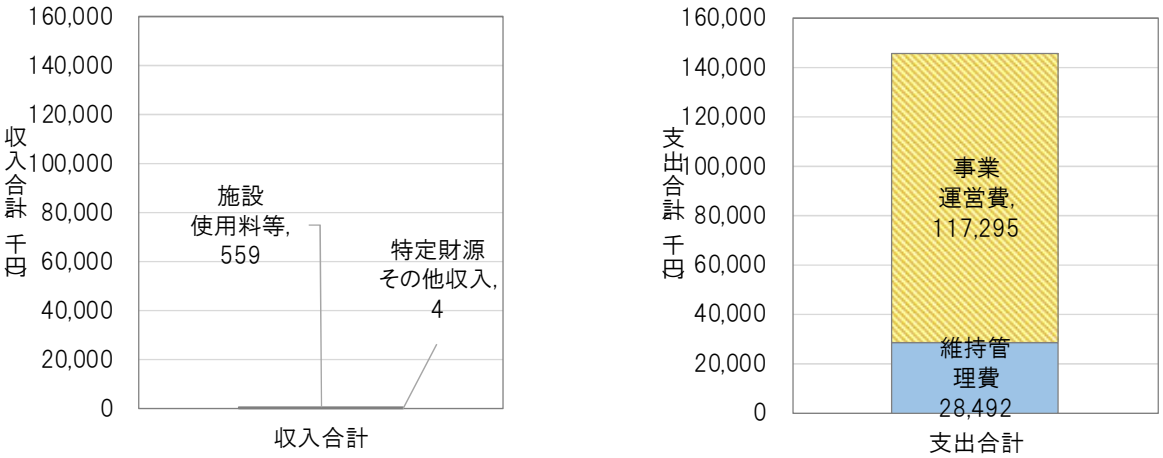

図5.28 収支内訳

表5.25 収入（2016(平成 28)年～2018(平成 30)年の平均）

施設番号	施設名	延床面積（㎡）	管理運営形態	収入（千円） 国・県支出金等	特定財源その他収入	施設使用料等	収入合計	[参考] 指定管理利用料金収入（千円）
合計				0	4	559	563	16
%				0.0%	0.7%	99.3%	100.0%	－
298	高知市立自由民権記念館	2,791	指定管理等	0	0	309	309	5
299	高知市立龍馬の生まれたまち記念館	794	指定管理等	0	0	250	250	11
304	高知よさこい情報交流館	524	指定管理等	0	0	0	0	0
885	ギャラリー白雲（鏡文化ステーションＲＩＯ）	316	指定管理等	0	4	0	4	0

表5.26 支出（2016(平成 28)年～2018(平成 30)年の平均）

施設番号	施設名	延床面積（㎡）	管理運営形態	支出（千円） 維持管理費	事業運営費	支出合計	減価償却費（千円）
合計				28,492	117,295	145,787	
%				19.5%	80.5%	100.0%	
298	高知市立自由民権記念館	2,791	指定管理等	0	67,848	67,848	40,376
299	高知市立龍馬の生まれたまち記念館	794	指定管理等	14,767	28,867	43,634	14,428
304	高知よさこい情報交流館	524	指定管理等	13,725	20,580	34,305	0
885	ギャラリー白雲（鏡文化ステーションＲＩＯ）	316	指定管理等	0	0	0	2,053

2) 維持管理費の比較

維持管理費は，以下に示すとおりです。

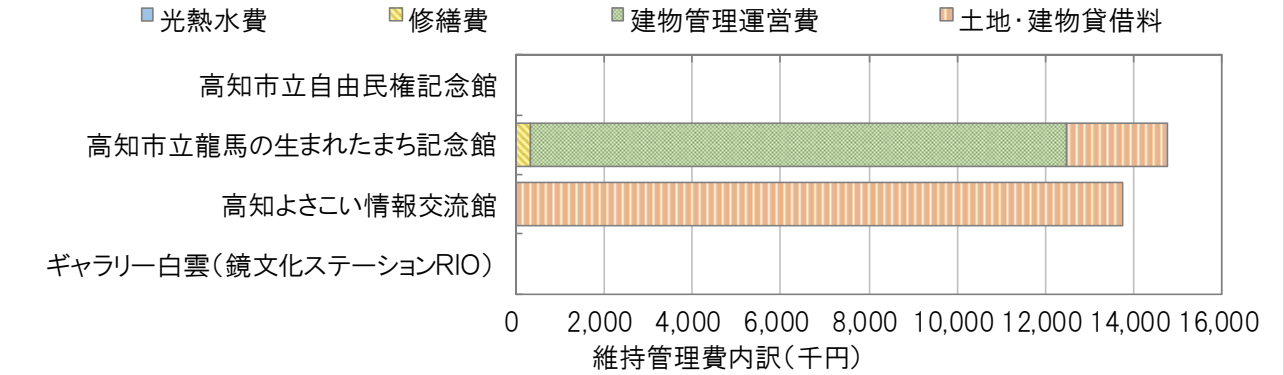

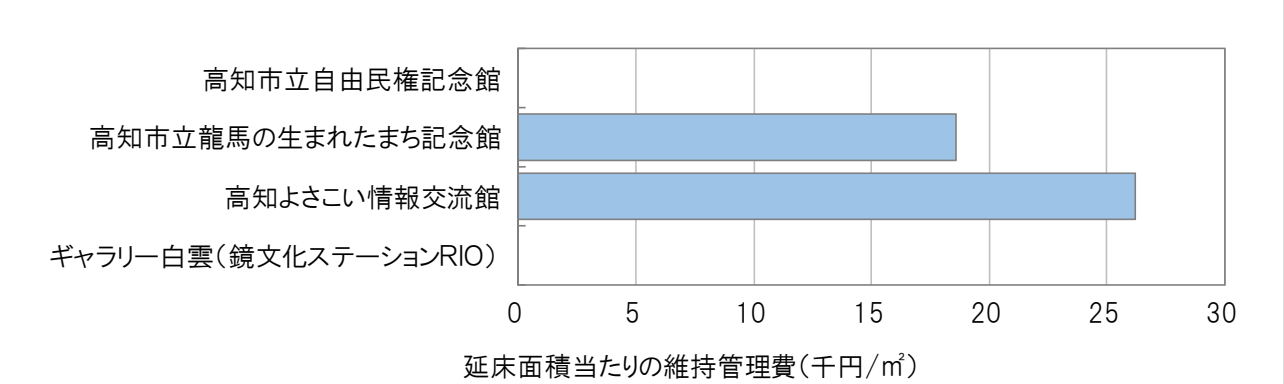

図5.29 維持管理費内訳及び延床面積当たりの維持管理費

表5.27 維持管理費

施設番号	施設名	延床面積（㎡）	管理運営形態	維持管理費（千円） 光熱水費	修繕費	建物管理運営費	土地建物貸借料	合計	延床面積当たり維持管理費（千円/㎡）
			小計	0	347	12,140	16,005	28,492	―
			%	0.0%	1.2%	42.6%	56.2%	100.0%	―
298	高知市立自由民権記念館	2,791	指定管理等	0	0	0	0	0	0.0
299	高知市立龍馬の生まれたまち記念館	794	指定管理等	0	347	12,140	2,280	14,767	18.6
304	高知よさこい情報交流館	524	指定管理等	0	0	0	13,725	13,725	26.2
885	ギャラリー白雲（鏡文化ステーションＲＩＯ）	316	指定管理等	0	0	0	0	0	0.0

3) 事業運営費の比較

事業運営費は，以下に示すとおりです。

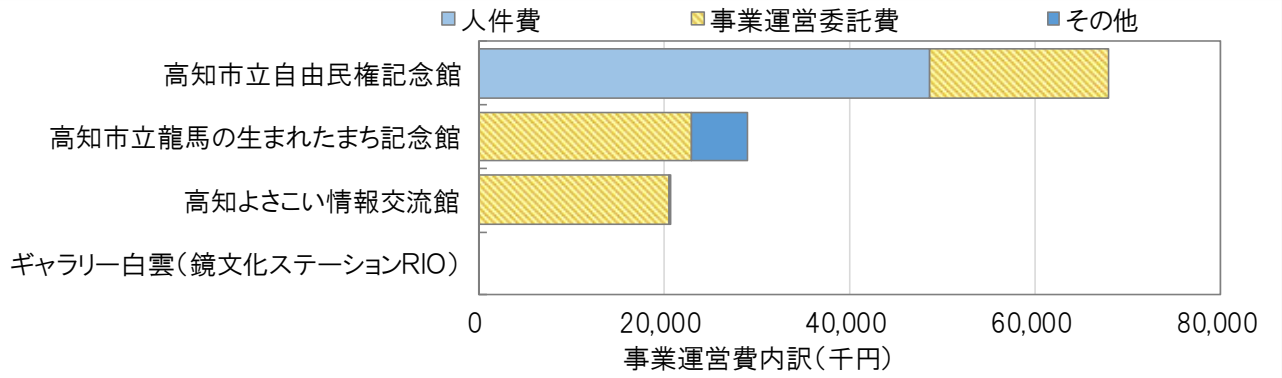

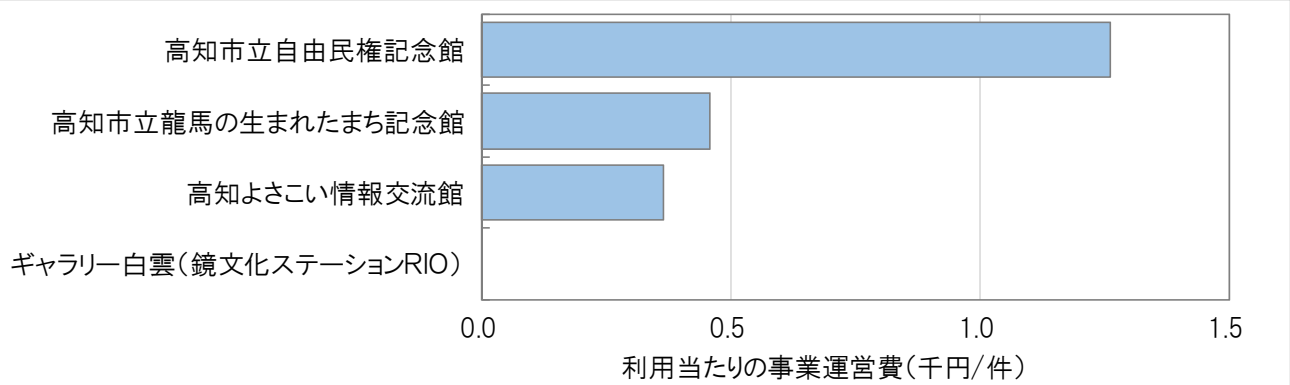

図5.30 事業運営費内訳及び利用当たりの事業運営費

表5.28 事業運営費

施設番号	施設名	延床面積（㎡）	管理運営形態	利用数		事業運営費（千円）				利用当たり事業運営費	
				数量	単位	人件費	事業運営委託費	その他	合計	数量	単位
			小計	―	―	48,567	62,572	6,156	117,295	―	―
			%	―	―	41.4%	53.3%	5.2%	100.0%	―	―
298	高知市立自由民権記念館	2,791	指定管理等	53,793	人	48,567	19,281	0	67,848	1.3	千円/人
299	高知市立龍馬の生まれたまち記念館	794	指定管理等	62,915	人	0	22,861	6,006	28,867	0.5	千円/人
304	高知よさこい情報交流館	524	指定管理等	56,622	人	0	20,430	150	20,580	0.4	千円/人
885	ギャラリー白雲（鏡文化ステーションＲＩＯ）	316	指定管理等	247	人	0	0	0	0	0.0	千円/人

5.5 郷土資料館 ［博物館等］

5.5.1 建物の状況

郷土資料館は 27 棟が整備されています。

表5.29 建物棟一覧

棟番号	施設名	建物名	建設年度	延床面積（㎡）	構造形式
300-1	寺田寅彦記念館	寺田寅彦記念館居室	H1	36.06	木造又は合成樹脂造
300-2	寺田寅彦記念館	寺田寅彦記念館本館	S59	146.27	木造又は合成樹脂造
300-3	寺田寅彦記念館	寺田寅彦記念館内既存民家（茶室）	S52	21.92	木造又は合成樹脂造
301-1	濱口雄幸生家記念館	濱口雄幸生家記念館風呂棟	S64	4.76	木造又は合成樹脂造
301-2	濱口雄幸生家記念館	濱口雄幸生家記念館勉強部屋棟	S64	16.28	木造又は合成樹脂造
301-3	濱口雄幸生家記念館	濱口雄幸生家記念館蔵棟	S64	30.73	木造又は合成樹脂造
301-4	濱口雄幸生家記念館	濱口雄幸生家記念館主屋	S64	88.76	木造又は合成樹脂造
301-5	濱口雄幸生家記念館	濱口雄幸生家記念館トイレ棟	H10	3.49	木造又は合成樹脂造
302-1	旧山内家下屋敷長屋展示館	旧山内家下屋敷長屋展示館	S64	350.95	木造又は合成樹脂造
303-1	田中良助旧邸記念館	田中良助旧邸資料館主屋	H3	79.96	木造又は合成樹脂造
306-1	旧関川家住宅民家資料館	旧関川家住宅民家資料館便所	H10	4.00	木造又は合成樹脂造
306-2	旧関川家住宅民家資料館	旧関川家住宅民家資料館米倉（重要文化財）	S64	29.75	木造又は合成樹脂造
306-3	旧関川家住宅民家資料館	旧関川家住宅民家資料館道具倉（重要文化財）	S64	56.19	木造又は合成樹脂造
306-4	旧関川家住宅民家資料館	旧関川家住宅民家資料館表門（重要文化財）	S64	15.30	木造又は合成樹脂造
306-5	旧関川家住宅民家資料館	旧関川家住宅民家資料館住宅	H3	84.00	木造又は合成樹脂造
306-6	旧関川家住宅民家資料館	旧関川家住宅民家資料館裏門	S64	13.00	木造又は合成樹脂造
306-7	旧関川家住宅民家資料館	旧関川家住宅民家資料館ポンプ室	S38	10.00	鉄骨鉄筋コンクリート造
306-8	旧関川家住宅民家資料館	旧関川家住宅民家資料館主屋（重要文化財）	S64	185.12	木造又は合成樹脂造
307-1	大川筋武家屋敷資料館	高知市大川筋武家資料館資料館	H10	62.90	木造又は合成樹脂造
307-2	大川筋武家屋敷資料館	高知市大川筋武家資料館便所	H10	28.87	鉄筋コンクリート造
307-3	大川筋武家屋敷資料館	高知市大川筋武家屋敷資料館長屋門	H3	32.40	木造又は合成樹脂造
307-4	大川筋武家屋敷資料館	高知市大川筋武家屋敷資料館主屋	H3	192.18	木造又は合成樹脂造
308-1	高知市山嶽社資料館	高知市山嶽社資料館本館	S64	68.00	木造又は合成樹脂造
308-2	高知市山嶽社資料館	高知市山嶽社資料館風呂場	H3	7.00	木造又は合成樹脂造
674-1	高知市大津民具館	高知市大津民具館	S41	102.12	鉄骨造
676-1	高知市介良民具館	高知市介良民具館	S50	82.81	軽量鉄骨造（プレハブ含む）
676-2	高知市介良民具館	高知市介良民具館トイレ棟	S50	4.57	軽量鉄骨造（プレハブ含む）

5.5.2 建設年度別配置状況

建設年度別に延床面積を見ると，全体の 69.8%の施設が建設後 30 年以上経過しています。

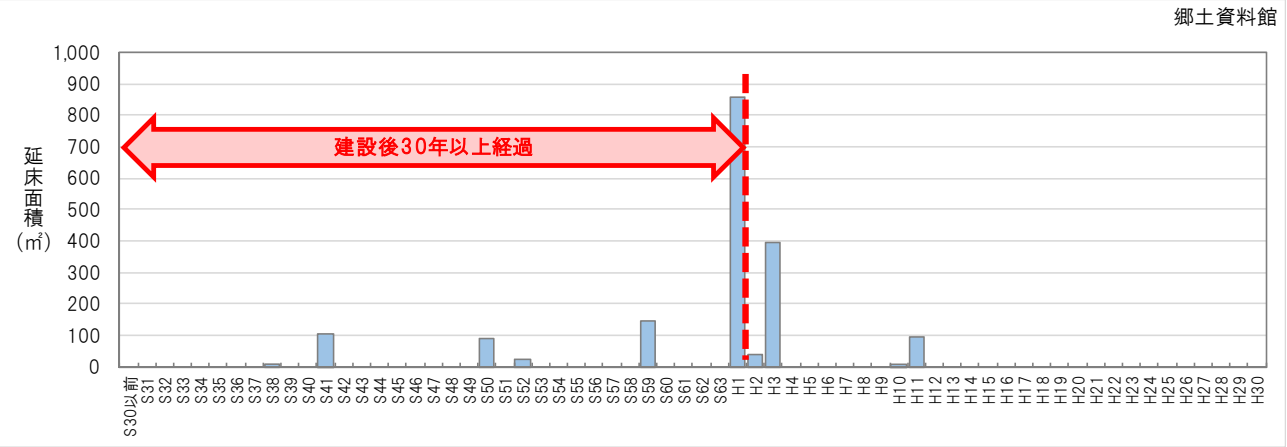

図5.31 建設年度別配置状況

5.5.3 耐震診断・改修の実施状況

状況が把握されている棟の耐震診断・改修の実施状況は，以下に示すとおりです。。

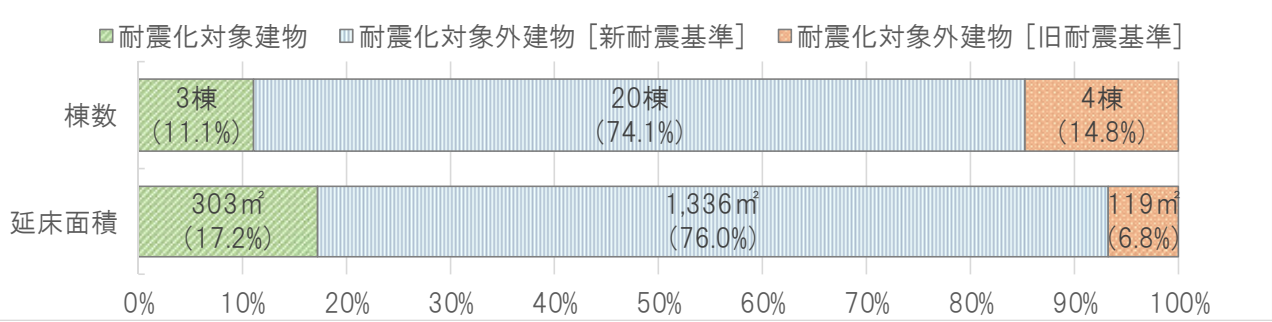

図5.32 耐震化対象建物状況

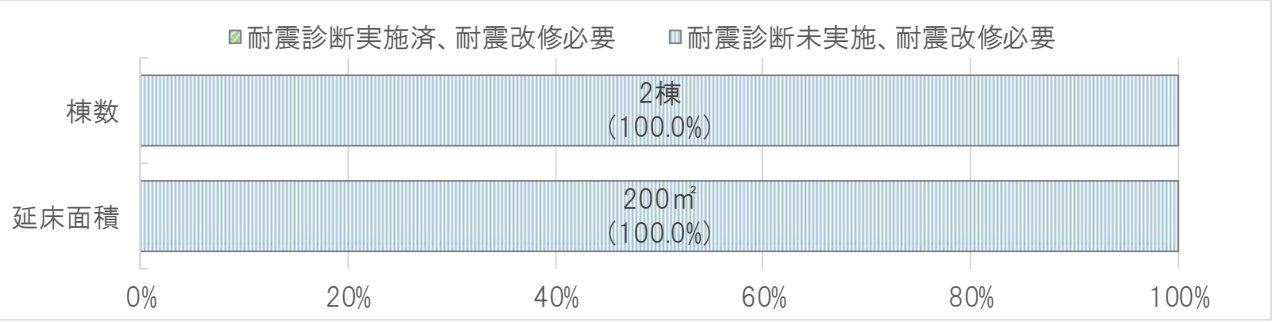

図5.33 耐震診断・改修の実施状況

5.5.4 管理運営の状況

開館状況は，以下に示すとおりです。

表5.30 開館状況一覧

施設番号	施設名	開館時間		備考	定期休館日
		平日	土日祝	土日祝で異なる場合等	
300	寺田寅彦記念館	9:00－17:00	9:00－17:00	水曜日(年末年始は12月27日～１月３日)	なし
301	濱口雄幸生家記念館	9:00－16:00	9:00－16:00	水曜日(年末年始は12月27日～１月３日)	なし
302	旧山内家下屋敷長屋展示館	7:00－17:00	7:00－17:00	年中無休	なし
303	田中良助旧邸記念館	10:00－17:00	10:00－17:00	毎週月曜日～木曜日(年末年始は12月27日～1月3日)	なし
305	高知市春野郷土資料館（春野郷土資料館・春野市民図書館内）	10:00－17:00	10:00－17:00	月曜日。第３金曜日。12月29日～１月４日	祝日休み
306	旧関川家住宅民家資料館	9:00－16:00	9:00－16:00	水曜日(年末年始は12月27日～１月３日)	なし
307	大川筋武家屋敷資料館	9:00－17:00	9:00－17:00	水曜日(年末年始は12月27日～１月３日)	なし
308	高知市山嶽社資料館	9:00－17:00	9:00－17:00	年末年始は12月27日～１月３日	なし
674	高知市大津民具館	9:00－16:00	9:00－16:00	日曜日(年末年始は12月28日～１月4日)	なし
676	高知市介良民具館	9:00－16:00	9:00－16:00	日曜日(年末年始は12月28日～１月4日)	なし

5.5.5 利用の状況

1) 利用の推移

利用の推移は，以下に示すとおりです。

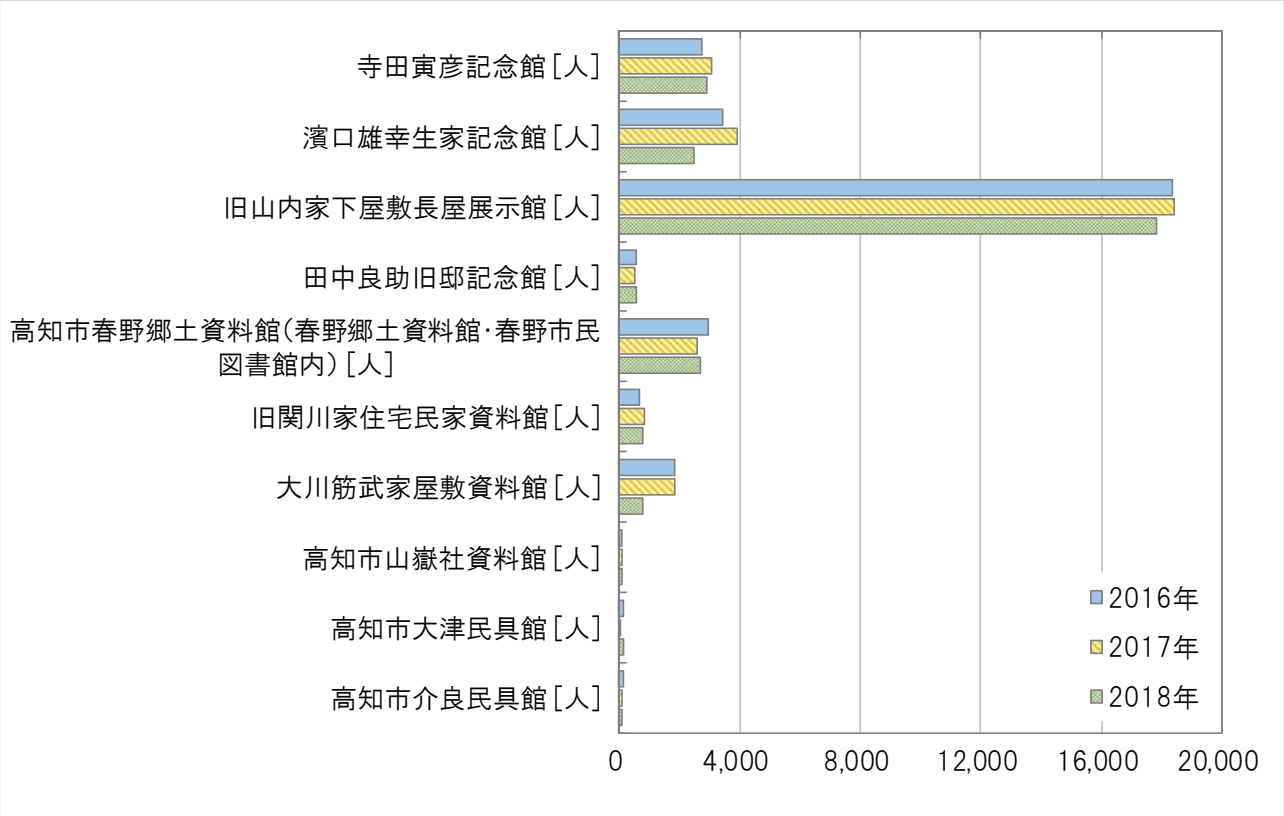

図5.34 利用状況

表5.31 利用状況

施設番号	施設名	(㎡) 延床面積	利用数 指標名	単位	2016年	2017年	2018年	平均	利用変化 2016年→2017年	2017年→2018年
300	寺田寅彦記念館	204	入館者数，施設利用者数	人	2,719	3,073	2,889	2,894	13.0%	-6.0%
301	濱口雄幸生家記念館	144	入館者数	人	3,410	3,934	2,466	3,270	15.4%	-37.3%
302	旧山内家下屋敷長屋展示館	351	入館者数	人	18,363	18,413	17,814	18,197	0.3%	-3.3%
303	田中良助旧邸記念館	80	入館者数	人	548	495	548	530	-9.7%	10.7%
305	高知市春野郷土資料館（春野郷土資料館・春野市民図書館内）	606	来館者数	人	2,927	2,591	2,707	2,742	-11.5%	4.5%
306	旧関川家住宅民家資料館	397	入館者数	人	695	816	791	767	17.4%	-3.1%
307	大川筋武家屋敷資料館	316	入館者数，施設利用者数	人	1,822	1,823	791	1,479	0.1%	-56.6%
308	高知市山嶽社資料館	75	入館者数，施設利用者数	人	81	83	76	80	2.5%	-8.4%
674	高知市大津民具館	102	入館者数	人	146	21	121	96	-85.6%	476.2%
676	高知市介良民具館	87	入館者数	人	113	108	99	107	-4.4%	-8.3%

2) 貸室の利用状況

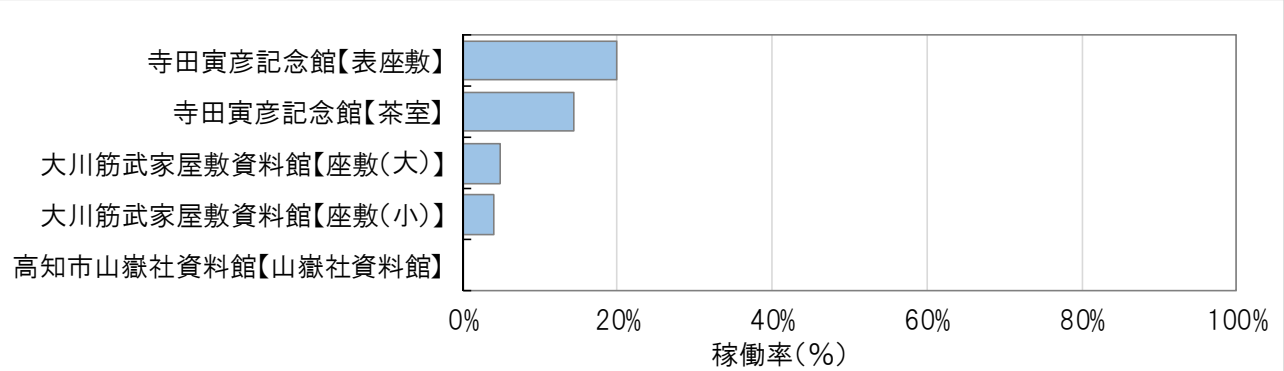

図5.35 貸室の利用状況

5.5.6 コストの状況

1) 収支の状況

収入（2016（平成 28）年度～2018（平成 30）年度の 3 か年平均）は，全体で年間約 44 万円あり，国・県支出金が 0.0%，施設使用料等が 100.0%となっています。

支出（2016（平成 28）年度～2018（平成 30）年度の 3 か年平均）は，全体で年間約 1,867 万円あり，事業運営費が 75.5%，維持管理費が 24.5%となっています。



図5.36 収支内訳

表5.32 収入（2016(平成 28)年～2018(平成 30)年の平均）

施設番号	施設名	延床面積（㎡）	管理運営形態	収入（千円） 国・県支出金等	特定財源その他収入	施設使用料等	収入合計	[参考] 指定管理利用料金収入（千円）
合計				0	0	442	442	0
%				0.0%	0.0%	100.0%	100.0%	－
300	寺田寅彦記念館	204	直営	0	0	339	339	0
301	濱口雄幸生家記念館	144	直営	0	0	0	0	0
302	旧山内家下屋敷長屋展示館	351	直営	0	0	0	0	0
303	田中良助旧邸記念館	80	直営	0	0	0	0	0
305	高知市春野郷土資料館（春野郷土資料館・春野市民図書館内）	606	指定管理等	0	0	36	36	0
306	旧関川家住宅民家資料館	397	直営	0	0	5	5	0
307	大川筋武家屋敷資料館	316	直営	0	0	62	62	0
308	高知市山嶽社資料館	75	直営	0	0	0	0	0
674	高知市大津民具館	102	直営	0	0	0	0	0
676	高知市介良民具館	87	直営	0	0	0	0	0

表5.33 支出（2016(平成 28)年～2018(平成 30)年の平均）

施設番号	施設名	延床面積（㎡）	管理運営形態	支出（千円） 維持管理費	事業運営費	支出合計	減価償却費（千円）
合計				4,578	14,090	18,668	
%				24.5%	75.5%	100.0%	
300	寺田寅彦記念館	204	直営	1,038	2,375	3,413	2,830
301	濱口雄幸生家記念館	144	直営	691	1,219	1,910	1,321
302	旧山内家下屋敷長屋展示館	351	直営	667	951	1,618	1,400
303	田中良助旧邸記念館	80	直営	118	1,279	1,397	368
305	高知市春野郷土資料館（春野郷土資料館・春野市民図書館内）	606	指定管理等	0	2,701	2,701	2,182
306	旧関川家住宅民家資料館	397	直営	927	2,446	3,373	1,647
307	大川筋武家屋敷資料館	316	直営	725	2,369	3,094	1,780
308	高知市山嶽社資料館	75	直営	43	149	192	302
674	高知市大津民具館	102	直営	16	309	325	43
676	高知市介良民具館	87	直営	353	292	645	267

2) 維持管理費の比較

維持管理費は，以下に示すとおりです。

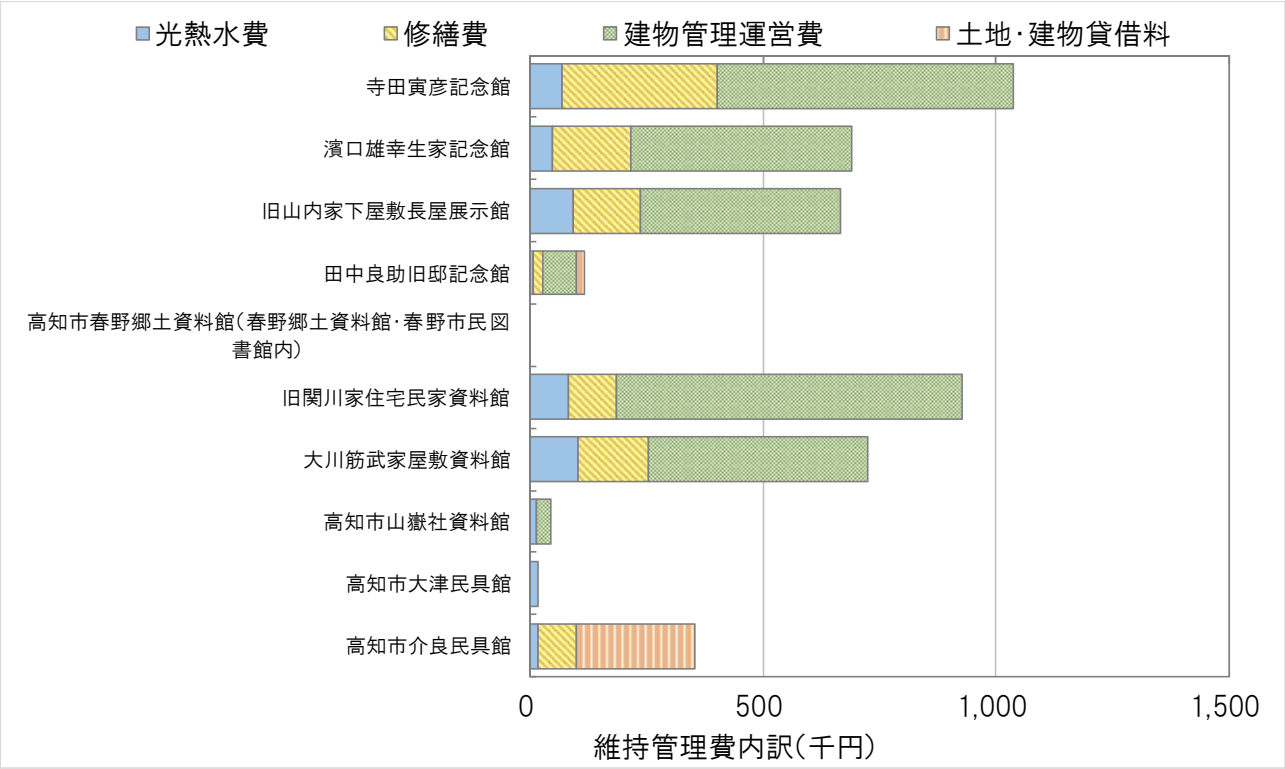

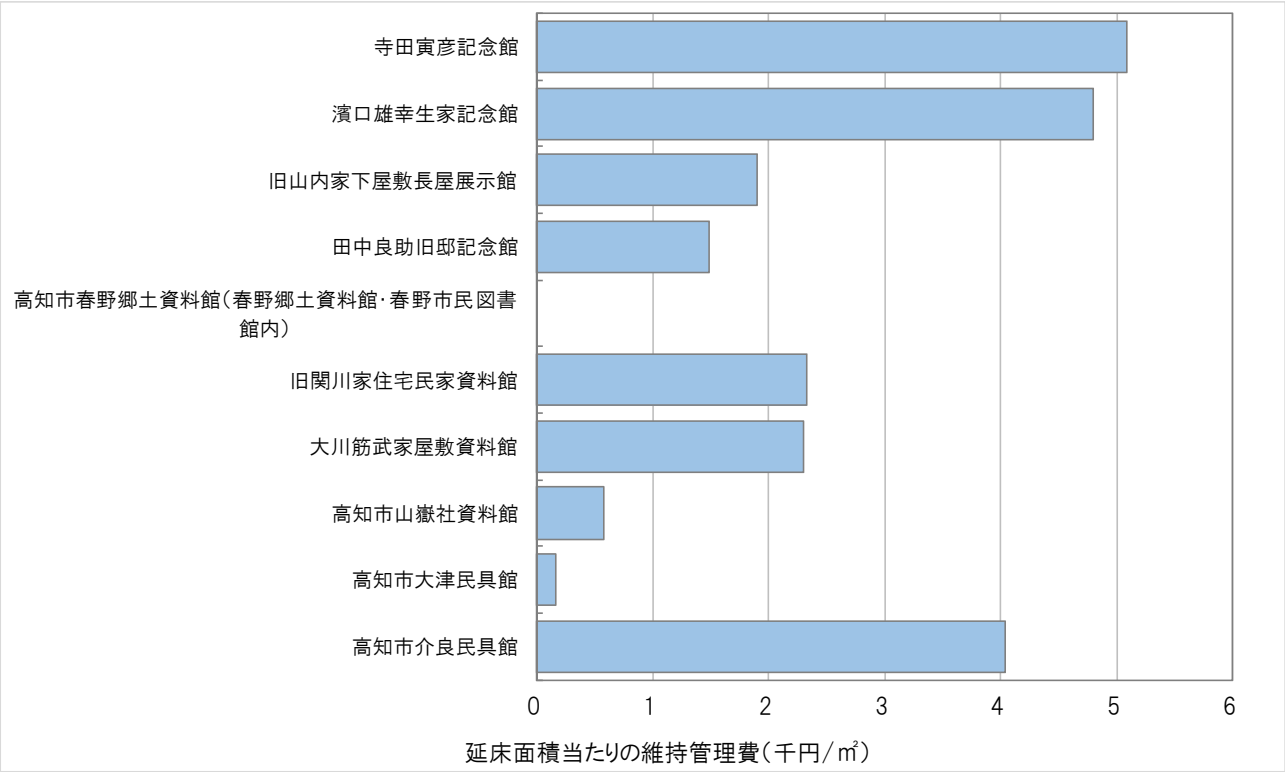

図5.37 維持管理費内訳及び延床面積当たりの維持管理費

表5.34 維持管理費

施設番号	施設名	延床面積（㎡）	管理運営形態	維持管理費（千円） 光熱水費	修繕費	建物管理運営費	土地建物貸借料	合計	延床面積当たり維持管理費（千円/㎡）
			小計	449	1,010	2,848	271	4,578	―
			%	9.8%	22.1%	62.2%	5.9%	100.0%	―
300	寺田寅彦記念館	204	直営	68	335	635	0	1,038	5.1
301	濱口雄幸生家記念館	144	直営	47	169	475	0	691	4.8
302	旧山内家下屋敷長屋展示館	351	直営	94	144	429	0	667	1.9
303	田中良助旧邸記念館	80	直営	7	22	70	19	118	1.5
305	高知市春野郷土資料館（春野郷土資料館・春野市民図書館内）	606	指定管理等	0	0	0	0	0	0.0
306	旧関川家住宅民家資料館	397	直営	82	104	741	0	927	2.3
307	大川筋武家屋敷資料館	316	直営	104	151	470	0	725	2.3
308	高知市山嶽社資料館	75	直営	15	0	28	0	43	0.6
674	高知市大津民具館	102	直営	16	0	0	0	16	0.2
676	高知市介良民具館	87	直営	16	85	0	252	353	4.0

3) 事業運営費の比較

事業運営費は，以下に示すとおりです。

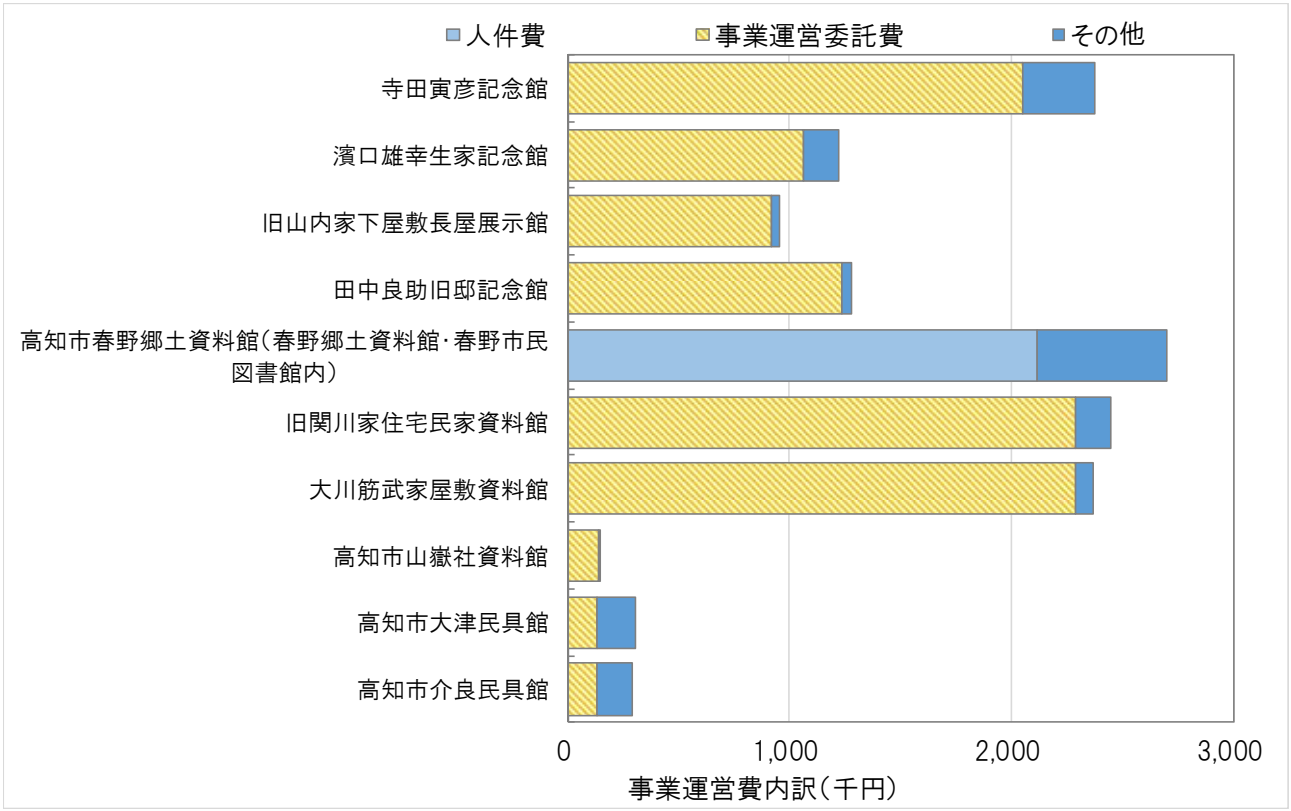

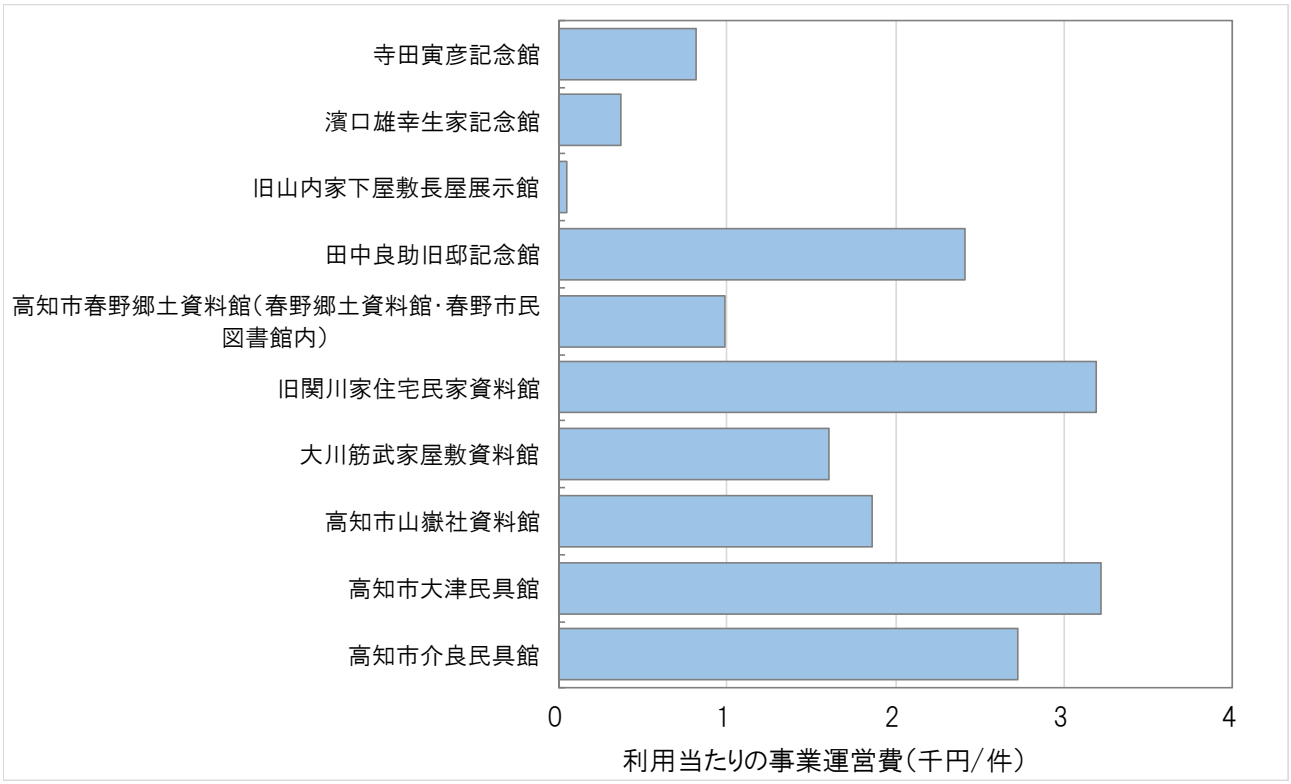

図5.38 事業運営費内訳及び利用当たりの事業運営費

表5.35 事業運営費

施設番号	施設名	延床面積（㎡）	管理運営形態	利用数 数量	利用数 単位	事業運営費（千円） 人件費	事業運営費（千円） 事業運営委託費	事業運営費（千円） その他	事業運営費（千円） 合計	利用当たり事業運営費 数量	利用当たり事業運営費 単位
小計				ー	ー	2,114	10,233	1,743	14,090	ー	ー
%				ー	ー	15.0%	72.6%	12.4%	100.0%	ー	ー
300	寺田寅彦記念館	204	直営	2,894	人	0	2,050	325	2,375	0.8	千円/人
301	濱口雄幸生家記念館	144	直営	3,270	人	0	1,061	158	1,219	0.4	千円/人
302	旧山内家下屋敷長屋展示館	351	直営	18,197	人	0	917	34	951	0.1	千円/人
303	田中良助旧邸記念館	80	直営	530	人	0	1,233	46	1,279	2.4	千円/人
305	高知市春野郷土資料館（春野郷土資料館・春野市民図書館内）	606	指定管理等	2,742	人	2,114	0	587	2,701	1.0	千円/人
306	旧関川家住宅民家資料館	397	直営	767	人	0	2,284	162	2,446	3.2	千円/人
307	大川筋武家屋敷資料館	316	直営	1,479	人	0	2,284	85	2,369	1.6	千円/人
308	高知市山嶽社資料館	75	直営	80	人	0	144	5	149	1.9	千円/人
674	高知市大津民具館	102	直営	96	人	0	130	179	309	3.2	千円/人
676	高知市介良民具館	87	直営	107	人	0	130	162	292	2.7	千円/人

5.6 その他社会教育系施設 ［その他社会教育系施設］

5.6.1 建物の状況

その他社会教育系施設は 7 棟が整備されています。

表5.36 建物棟一覧

棟番号	施設名	建物名	建設年度	延床面積（㎡）	構造形式
309-1	高知市鏡文化ステーションＲＩＯ	高知市鏡文化ステーションＲＩＯ	H7	1634.67	鉄筋コンクリート造
310-1	高知市青年センター（アスパルこうち）	キャノピー１	H17	16.08	鉄骨造
310-2	高知市青年センター（アスパルこうち）	キャノピー２	H17	28.61	鉄骨造
310-3	高知市青年センター（アスパルこうち）	二輪置場１	H18	125.80	鉄骨造
310-4	高知市青年センター（アスパルこうち）	キャノピー３	H18	37.17	鉄骨造
310-5	高知市青年センター（アスパルこうち）	アスパルこうち本館	H17	5059.35	鉄骨鉄筋コンクリート造
311-1	高知市春野町平和自治会館	高知市春野町平和自治会館	S53	98.12	木造又は合成樹脂造

5.6.2 建設年度別配置状況

建設年度別に延床面積を見ると，全体の 1.4%の施設が建設後 30 年以上経過しています。

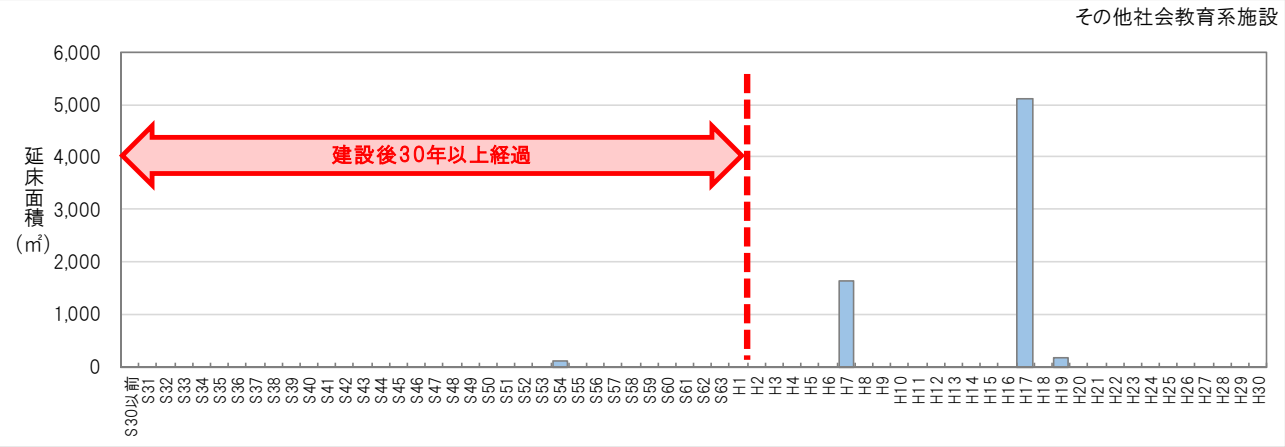

図5.39 建設年度別配置状況

5.6.3 耐震診断・改修の実施状況

状況が把握されている棟の耐震診断・改修の実施状況は，以下に示すとおりです。。

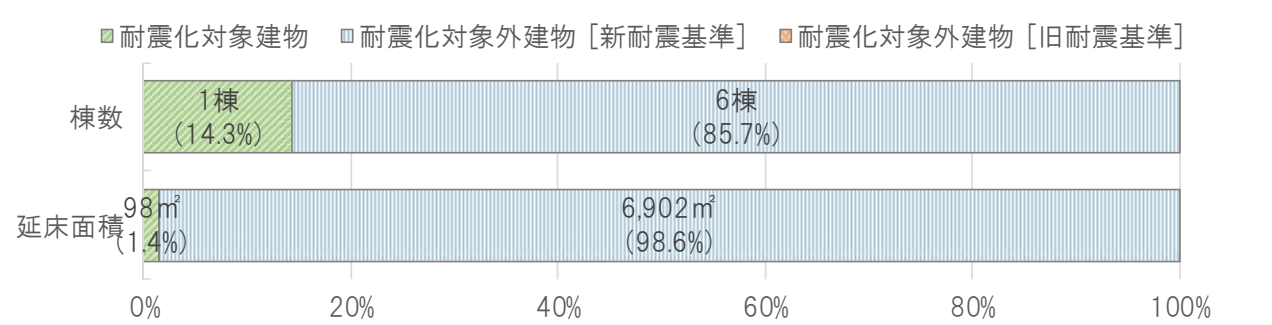

図5.40 耐震化対象建物状況

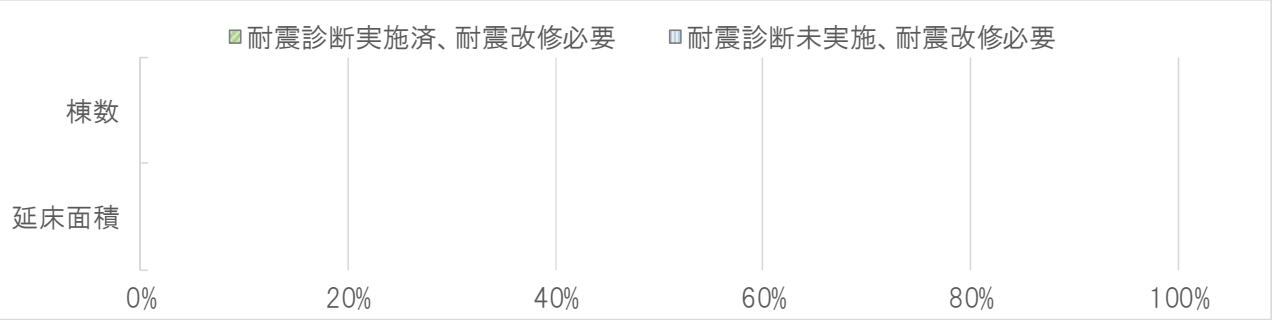

図5.41 耐震診断・改修の実施状況

5.6.4 管理運営の状況

開館状況は，以下に示すとおりです。

表5.37 開館状況一覧

施設番号	施設名	開館時間		備考	定期休館日
		平日	土日祝	土日祝で異なる場合等	
309	高知市鏡文化ステーションＲＩＯ	9:00－21:00	9:00－21:00	月曜（祝日と重なった場合は翌日）	なし
310	高知市青年センター（アスパルこうち）	9:00－22:00	9:00－17:00	・毎月20日 ・12月29日～１月３日 ・祝日	－
311	高知市春野町平和自治会館	8:30－	－	－	－

5.6.5 利用の状況

1) 利用の推移

利用の推移は，以下に示すとおりです。

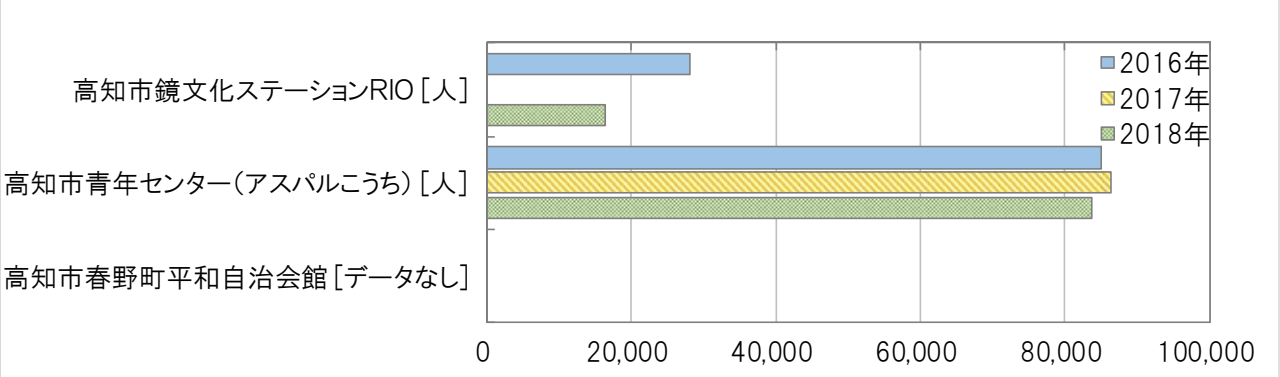

図5.42 利用状況

表5.38 利用状況

施設番号	施設名	(㎡) 延床面積	利用数						利用変化	
			指標名	単位	2016年	2017年	2018年	平均	2016年→2017年	2017年→2018年
309	高知市鏡文化ステーションＲＩＯ	817	入浴者数	人	28,065	0	16,460	14,842	-100.0%	－
310	高知市青年センター（アスパルこうち）	3,355	利用者数	人	84,983	86,363	83,651	84,999	1.6%	-3.1%
311	高知市春野町平和自治会館	98	－	－	－	－	－	－	－	－

2) 貸室の利用状況

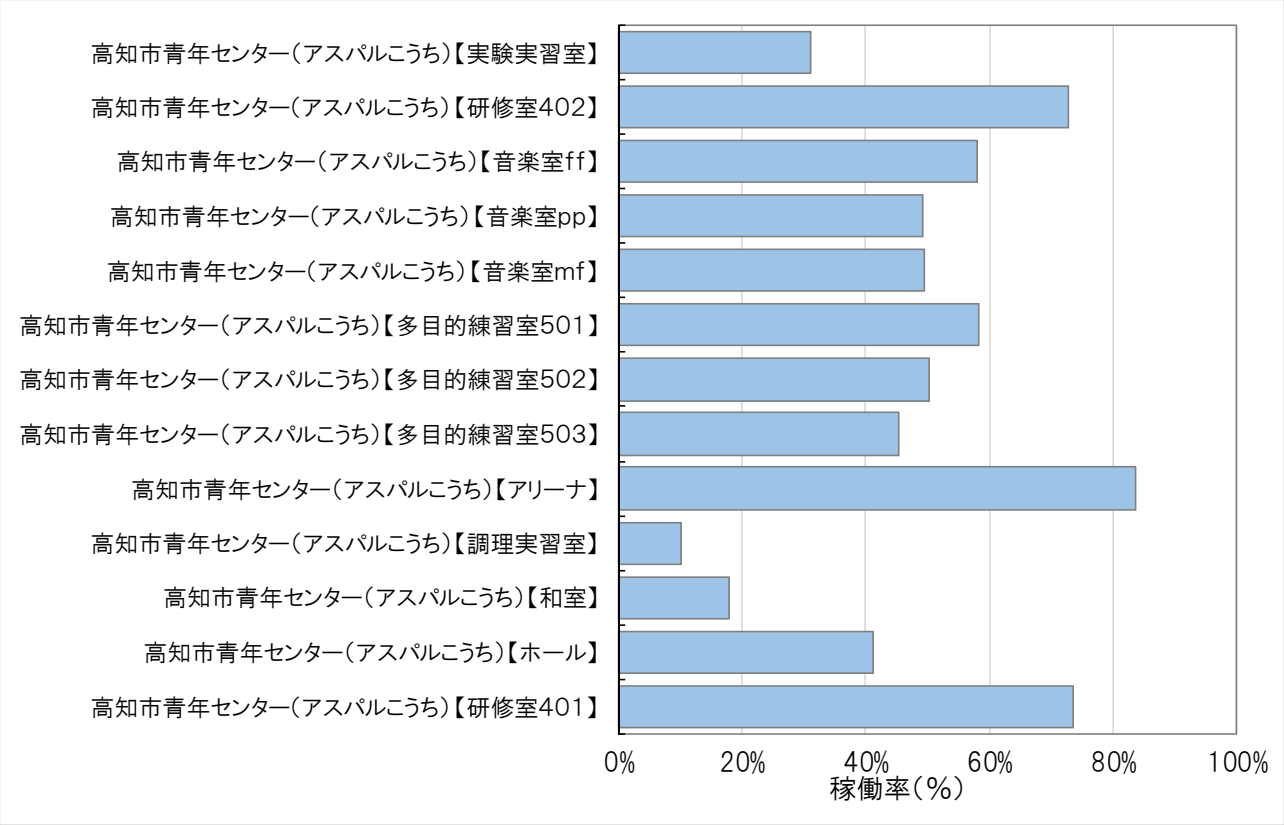

図5.43 貸室の利用状況

5.6.6 コストの状況

1) 収支の状況

収入（2016（平成 28）年度～2018（平成 30）年度の 3 か年平均）は，全体で年間約 1,082 万円あり，国・県支出金が 0.0%，施設使用料等が 0.0%となっています。

支出（2016（平成 28）年度～2018（平成 30）年度の 3 か年平均）は，全体で年間約 4,813 万円あり，事業運営費が 79.8%，維持管理費が 20.2%となっています。

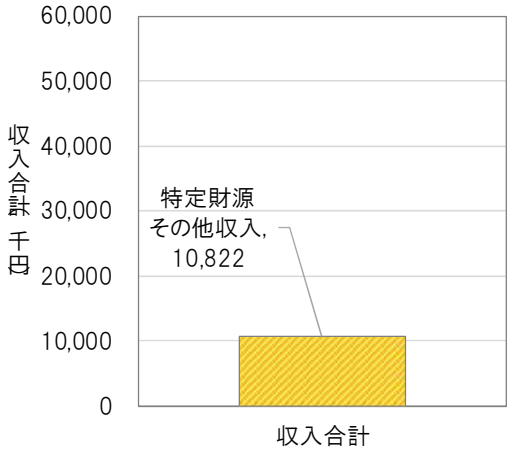

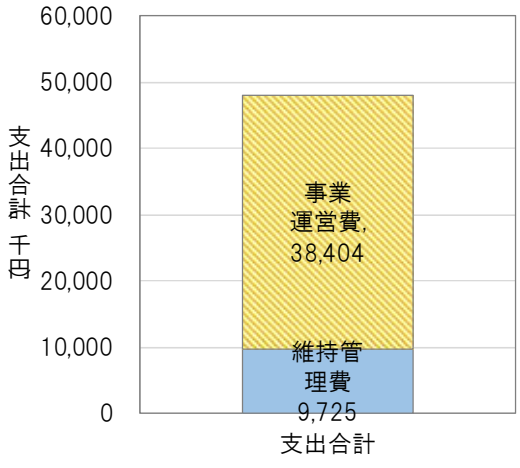

図5.44 収支内訳

表5.39 収入（2016(平成 28)年～2018(平成 30)年の平均）

施設番号	施設名	延床面積（㎡）	管理運営形態	収入（千円） 国・県支出金等	特定財源その他収入	施設使用料等	収入合計	[参考] 指定管理利用料金収入（千円）
合計				0	10,822	0	10,822	9
%				0.0%	100.0%	0.0%	100.0%	－
309	高知市鏡文化ステーションＲＩＯ	817	指定管理等	0	7,300	0	7,300	6
310	高知市青年センター（アスパルこうち）	3,355	指定管理等	0	117	0	117	3
311	高知市春野町平和自治会館	98	直営	0	3,405	0	3,405	0

表5.40 支出（2016(平成 28)年～2018(平成 30)年の平均）

施設番号	施設名	延床面積（㎡）	管理運営形態	支出（千円） 維持管理費	事業運営費	支出合計	減価償却費（千円）
合計				9,725	38,404	48,129	
%				20.2%	79.8%	100.0%	
309	高知市鏡文化ステーションＲＩＯ	817	指定管理等	530	7,992	8,522	5,421
310	高知市青年センター（アスパルこうち）	3,355	指定管理等	9,195	30,412	39,607	19,623
311	高知市春野町平和自治会館	98	直営	0	0	0	297

2) 維持管理費の比較

維持管理費は，以下に示すとおりです。

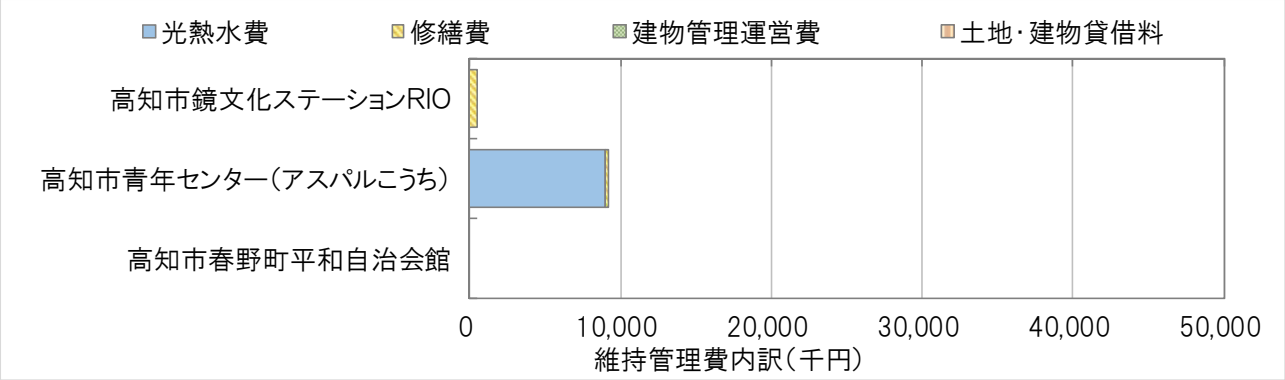

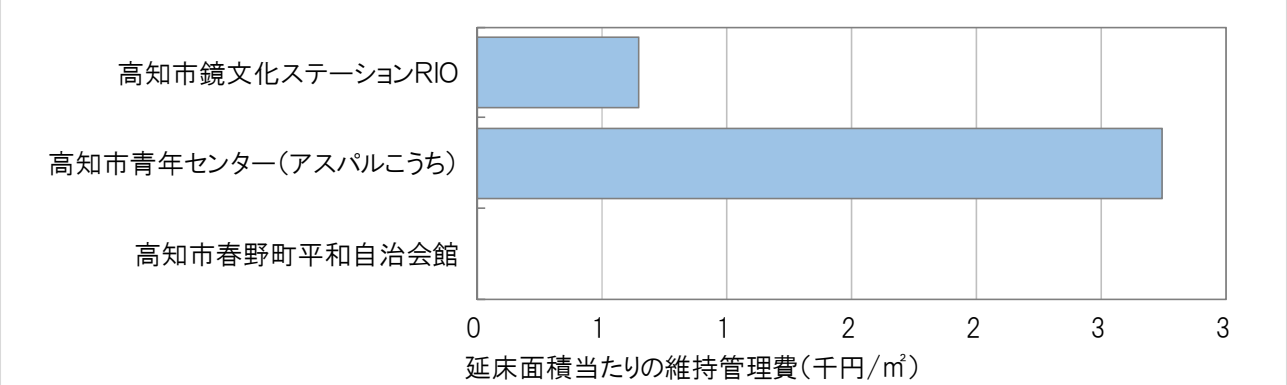

図5.45 維持管理費内訳及び延床面積当たりの維持管理費

表5.41 維持管理費

施設番号	施設名	延床面積（㎡）	管理運営形態	維持管理費（千円） 光熱水費	修繕費	建物管理運営費	土地建物貸借料	合計	延床面積当たり維持管理費（千円/㎡）
			小計	8,959	766	0	0	9,725	―
			%	92.1%	7.9%	0.0%	0.0%	100.0 %	―
309	高知市鏡文化ステーションＲＩＯ	817	指定管理等	0	530	0	0	530	0.6
310	高知市青年センター（アスパルこうち）	3,355	指定管理等	8,959	236	0	0	9,195	2.7
311	高知市春野町平和自治会館	98	直営	0	0	0	0	0	0.0

3) 事業運営費の比較

事業運営費は，以下に示すとおりです。

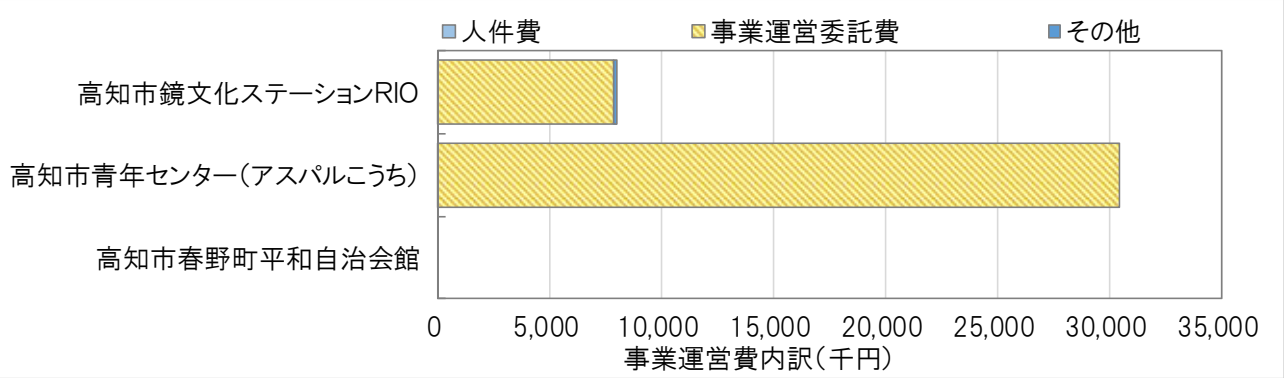

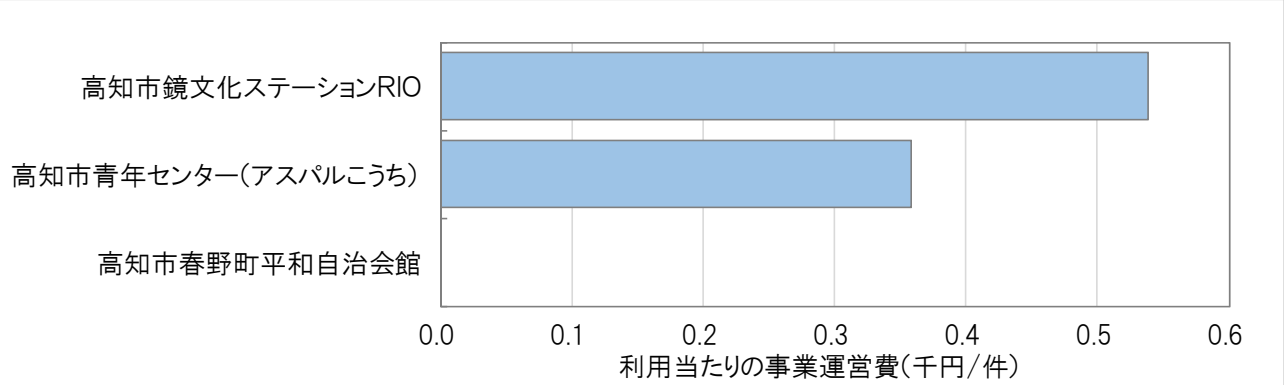

図5.46 事業運営費内訳及び利用当たりの事業運営費

表5.42 事業運営費

施設番号	施設名	延床面積(㎡)	管理運営形態	利用数 数量	利用数 単位	事業運営費(千円) 人件費	事業運営費(千円) 事業運営委託費	事業運営費(千円) その他	事業運営費(千円) 合計	利用事業 数量	当たり運営費 単位
			小計	―	―	0	38,252	152	38,404	―	―
			%	―	―	0.0%	99.6%	0.4%	100.0%	―	―
309	高知市鏡文化ステーションＲＩＯ	817	指定管理等	14,842	人	0	7,840	152	7,992	0.5	千円/人
310	高知市青年センター（アスパルこうち）	3,355	指定管理等	84,999	人	0	30,412	0	30,412	0.4	千円/人
311	高知市春野町平和自治会館	98	直営	―	―	0	0	0	0	―	―

6 保健・福祉施設

表6.1 施設一覧

施設番号	中分類	小分類	施設名	地区分類	開設年度	延床面積（㎡）
312	保健・福祉施設	福祉拠点施設	東部健康福祉センター	高須	H9	2,471.90
313	保健・福祉施設	福祉拠点施設	高知市西部地域子育て支援センター（西部健康福祉センター内）	鴨田	H18	568.39
314	保健・福祉施設	福祉拠点施設	高知市西部高齢者いきいきセンター（西部健康福祉センター内）	鴨田	H18	1,117.56
315	保健・福祉施設	福祉拠点施設	保健福祉センター	江ノ口	H5	5,902.93
316	保健・福祉施設	福祉拠点施設	南部健康福祉センター	潮江	H12	3,004.47
317	保健・福祉施設	福祉拠点施設	春野あじさい会館①	春野	H5	1,576.59
318	保健・福祉施設	高齢者・障害者入居施設	高知市福寿園	旭街	S47	7,936.22
319	保健・福祉施設	その他保健・福祉施設	誠和園（横浜）	長浜	S63	2,209.53
320	保健・福祉施設	高齢者・障害者入居施設	高知市生活支援ハウス	鏡	H5	1,327.02
321	保健・福祉施設	高齢者・障害者入居施設	高知市高齢者共同生活住宅	#N/A	H11	224.00
322	高齢者福祉施設	高齢者福祉施設	高知市春野西諸木公会堂	春野	H15	240.00
323	高齢者福祉施設	高齢者福祉施設	高知市土佐山健康福祉センター	土佐山	H12	1,062.22
324	高齢者福祉施設	高齢者福祉施設	高知市土佐山弘瀬あすなろの里	土佐山	H14	146.30
325	高齢者福祉施設	高齢者福祉施設	春野デコの里	春野	H13	168.93
326	高齢者福祉施設	老人憩の家	高知市西山老人憩の家	鴨田	S50	100.45
327	高齢者福祉施設	老人憩の家	高知市河ノ瀬老人憩の家	潮江	S50	100.45
328	高齢者福祉施設	老人憩の家	高知市長浜南部老人憩の家	長浜	S51	100.45
329	高齢者福祉施設	老人憩の家	高知市鏡老人憩の家	鏡	S59	99.54
330	高齢者福祉施設	老人福祉センター	高知市海老川老人福祉センター	朝倉	S52	212.65
331	高齢者福祉施設	老人福祉センター	高知市松田老人福祉センター（松田会館）	朝倉	S53	165.91
332	高齢者福祉施設	老人福祉センター	高知市一宮老人福祉センター	一宮	S53	250.00
333	高齢者福祉施設	老人福祉センター	高知市小石木老人福祉センター（小石木会館）	潮江	S56	167.59
334	高齢者福祉施設	老人福祉センター	高知市中央老人福祉センター（小高坂会館）	小高坂	S58	365.32
335	高齢者福祉施設	老人福祉センター	高知市南横老人福祉センター（南横会館）	朝倉	S57	208.55
336	高齢者福祉施設	老人福祉センター	高知市長浜老人福祉センター	長浜	S58	206.21
337	高齢者福祉施設	老人福祉センター	高知市小高坂老人福祉センター（小高坂総合会館）	小高坂	S59	175.71
338	高齢者福祉施設	老人福祉センター	高知市介良老人福祉センター（介良西部会館）	介良	S55	165.00
339	高齢者福祉施設	老人福祉センター	高知市旭老人福祉センター（木村会館）	旭街	S54	544.49
340	高齢者福祉施設	老人福祉センター	高知市一宮中央老人福祉センター（高知市一宮ふれあいセンター）	一宮	S57	0.00

341	高齢者福祉施設	老人福祉センター	高知市朝倉老人福祉センター（高知市立朝倉総合市民会館）	朝倉	S59	0.00
342	障害者福祉施設	障害者福祉施設	障害者福祉センター	旭街	H3	1,344.44
343	障害者福祉施設	障害者福祉施設	障害福祉サービス事業所あさひ	旭街	S13	262.53
344	障害者福祉施設	障害者福祉施設	旭福祉センター	旭街	S57	1,980.71
345	障害者福祉施設	障害者福祉施設	広場そよかぜ	潮江	H8	366.43
346	障害者福祉施設	障害者福祉施設	広場さんばし	潮江	H8	264.98
347	その他保健・福祉施設	その他保健・福祉施設	高知市ひまわり園	高知街	S59	586.93
348	その他保健・福祉施設	その他保健・福祉施設	高知市土佐山健康交流センター	土佐山	ー	988.00
878	保健・福祉施設	福祉拠点施設	春野あじさい会館②	春野	H5	670.36
965	障害者福祉施設	障害者福祉施設	高知声と点字の図書館（新図書館等複合施設オーテピア）	高知街	H30	917.94

6.1 福祉拠点施設 ［保健・福祉施設］

6.1.1 建物状況

福祉拠点施設は 16 棟が整備されています。

表6.2 建物棟一覧

棟番号	施設名	建物名	建設年度	延床面積（㎡）	構造形式
312-1	東部健康福祉センター	東部健康福祉センターごみ置き場	H8	3.68	鉄筋コンクリート造
312-2	東部健康福祉センター	東部健康福祉センターバイク置き場	H8	19.20	鉄骨造
312-3	東部健康福祉センター	東部健康福祉センター棟（庁舎+児童福祉施設+隣保館）	H8	2,425.56	鉄筋コンクリート造
312-4	東部健康福祉センター	東部健康福祉センター自転車置き場	H8	23.46	鉄骨造
314-1	高知市西部高齢者いきいきセンター（西部健康福祉センター内）	高知市西部健康福祉センター（高知市西部高齢者いきいきセンター）	H18	2,497.48	鉄筋コンクリート造
315-1	保健福祉センター	保健福祉センター自転車置き場	H5	30.66	鉄筋コンクリート造
315-2	保健福祉センター	保健福祉センター　センター棟	H5	5,869.49	鉄筋コンクリート造
315-3	保健福祉センター	保健福祉センターメーターボックス棟	H5	2.78	鉄筋コンクリート造
316-1	南部健康福祉センター	南部健康福祉センター自転車置き場	H12	36.55	軽量鉄骨造（プレハブ含む）
316-2	南部健康福祉センター	南部健康福祉センター自転車置き場	H12	36.55	軽量鉄骨造（プレハブ含む）
316-3	南部健康福祉センター	南部健康福祉センター自転車置き場	H12	48.37	軽量鉄骨造（プレハブ含む）
316-4	南部健康福祉センター	南部健康福祉センター本館	H12	2,883.00	鉄骨鉄筋コンクリート造
317-1	春野あじさい会館	春野あじさい会館センター棟	H4	2,170.22	鉄筋コンクリート造
317-2	春野あじさい会館	春野あじさい会館プロパン庫棟	H4	4.62	コンクリートブロック造
317-3	春野あじさい会館	春野あじさい会館倉庫棟（南側部分）	H11	24.79	木造又は合成樹脂造
317-4	春野あじさい会館	春野あじさい会館マイクロバス車庫	H4	47.32	軽量鉄骨造（プレハブ含む）

6.1.2 建設年度別配置状況

延建設年度別に延床面積を見ると，建設後 30 年以上経過した施設はありません。

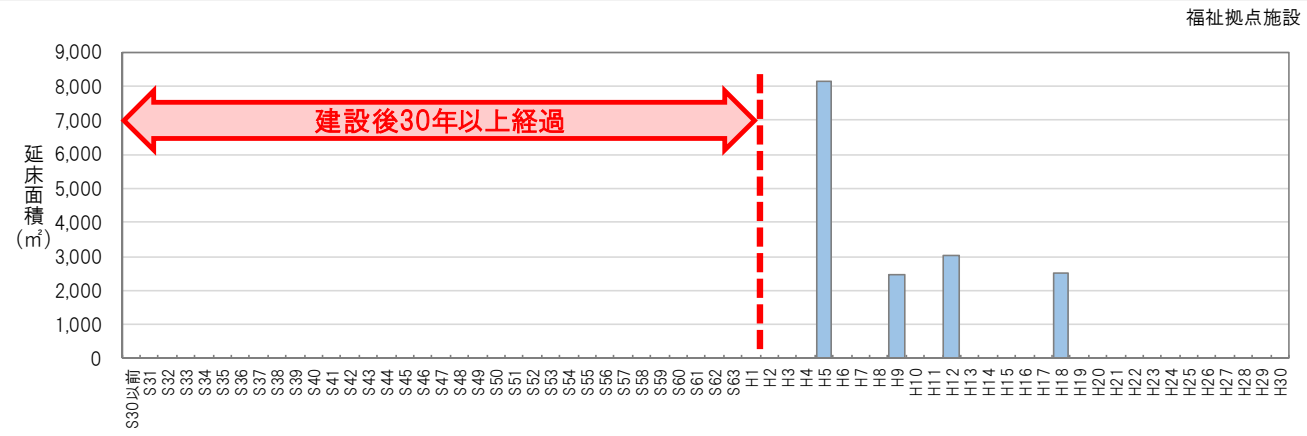

図6.1 建設年度別配置状況

6.1.3 耐震診断・改修の実施状況

状況が把握されている棟の耐震診断・改修の実施状況は，以下に示すとおりです。

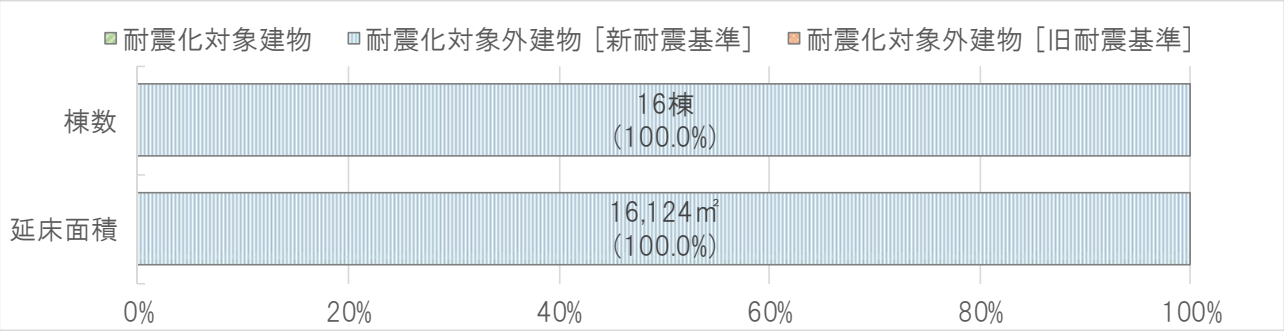

図6.2 耐震化対象建物状況

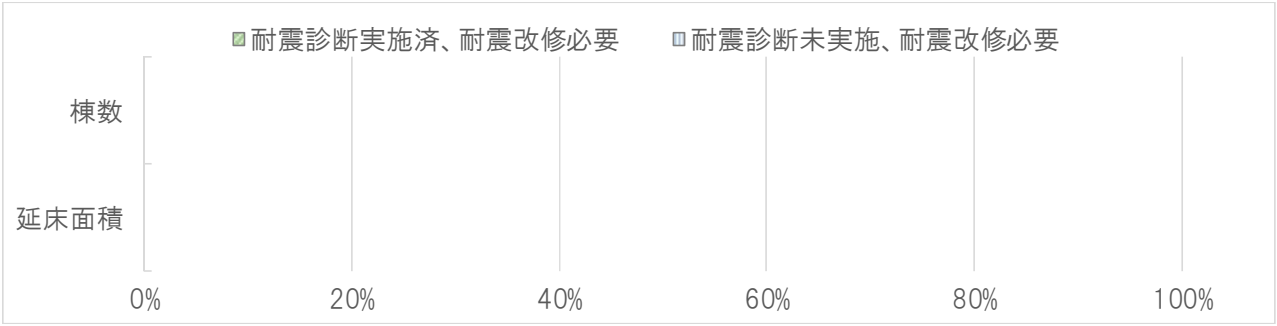

図6.3 耐震診断・改修の実施状況

6.1.4 管理運営の状況

開館状況は，以下に示すとおりです。

表6.3 開館状況一覧

施設番号	施設名	開館時間		備考	定期休館日
		平日	土日祝	土日祝で異なる場合等	
312	東部健康福祉センター	8:30－21:00	8:30－21:00	・祝日は敬老の日を除く。 ・12月29日～１月３日	祝日休み
313	高知市西部地域子育て支援センター（西部健康福祉センター内）	9:00－16:00	9:00－16:00	年末年始12月29日～１月３日	日・月・祝日休み
314	高知市西部高齢者いきいきセンター（西部健康福祉センター内）	8:30－22:00	8:30－22:00	年末年始12月29日～1月3日	日・祝休み
315	保健福祉センター	9:00－21:00	9:00－21:00	年末年始（12月29日～１月３日）	なし
316	南部健康福祉センター	8:30－21:00	8:30－21:00	・祝日は敬老の日を除く。 ・12月29日～１月３日	祝日休み
317	春野あじさい会館①	8:30－17:30	－	・祝日は敬老の日を除く。 ・12月29日～１月３日	土・日・祝休み
878	春野あじさい会館②	8:30－17:30	－	12月29日から翌年の1月3日までの日	土・日・祝休み

6.1.5 利用状況

1) 利用の推移

利用の推移は，以下に示すとおりです。

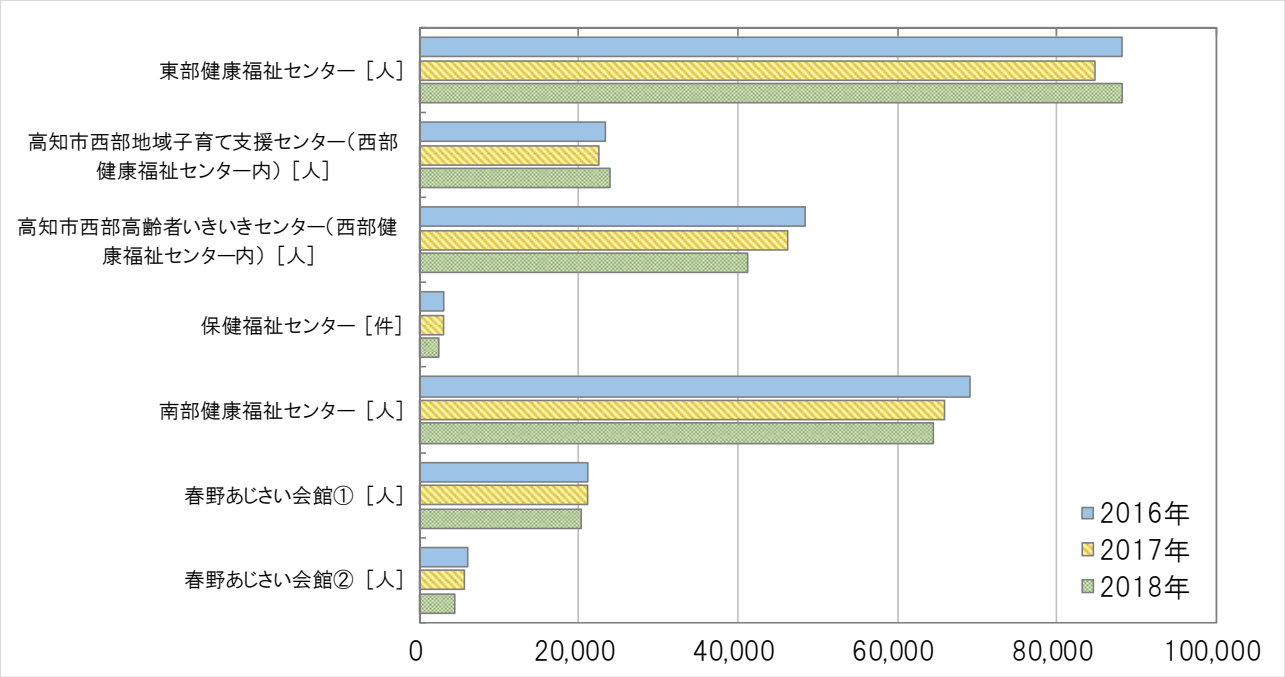

図6.4 利用状況

表6.4 利用状況

施設番号	施設名	(㎡) 延床面積	利用数 指標名	単位	2016年	2017年	2018年	平均	利用変化 2016年→2017年	2017年→2018年
312	東部健康福祉センター	2,472	利用者数	人	88,194	84,766	88,297	87,086	-3.9%	4.2%
313	高知市西部地域子育て支援センター（西部健康福祉センター内）	568	利用者数	人	23,298	22,472	23,935	23,235	-3.5%	6.5%
314	高知市西部高齢者いきいきセンター（西部健康福祉センター内）	1,118	利用人数	人	48,353	46,167	41,299	45,273	-4.5%	-10.5%
315	保健福祉センター	5,903	利用団体数	件	3,127	3,018	2,490	2,878	-3.5%	-17.5%
316	南部健康福祉センター	3,004	利用者数	人	69,080	65,913	64,553	66,515	-4.6%	-2.1%
317	春野あじさい会館①	1,577	利用者数	人	21,116	21,113	20,220	20,816	0.0%	-4.2%
878	春野あじさい会館②	670	利用者数	人	5,992	5,555	4,536	5,361	-7.3%	-18.3%

2) 貸室の利用状況

貸室利用状況は，以下に示すとおりです。

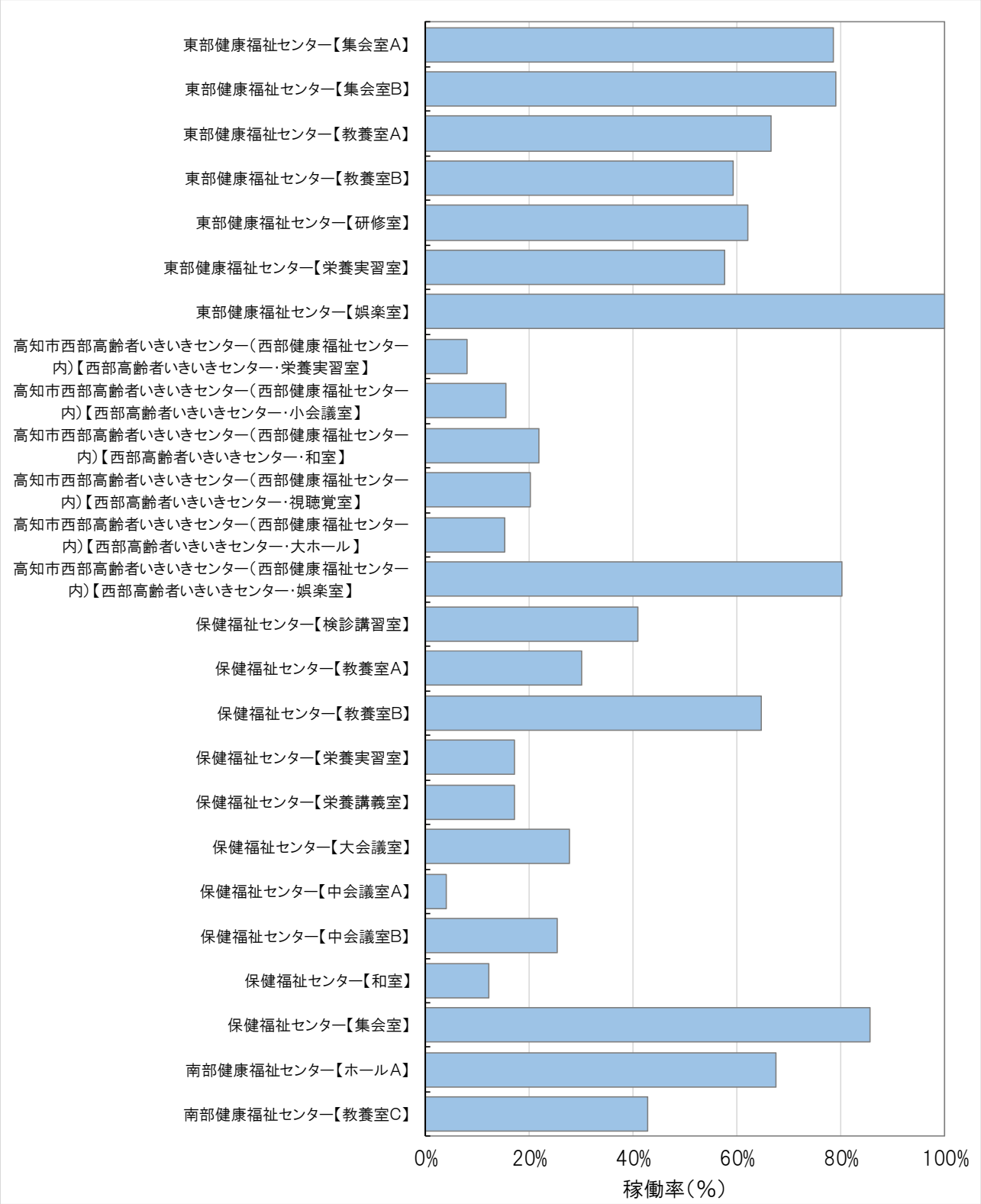

図6.5 貸室利用状況(1)

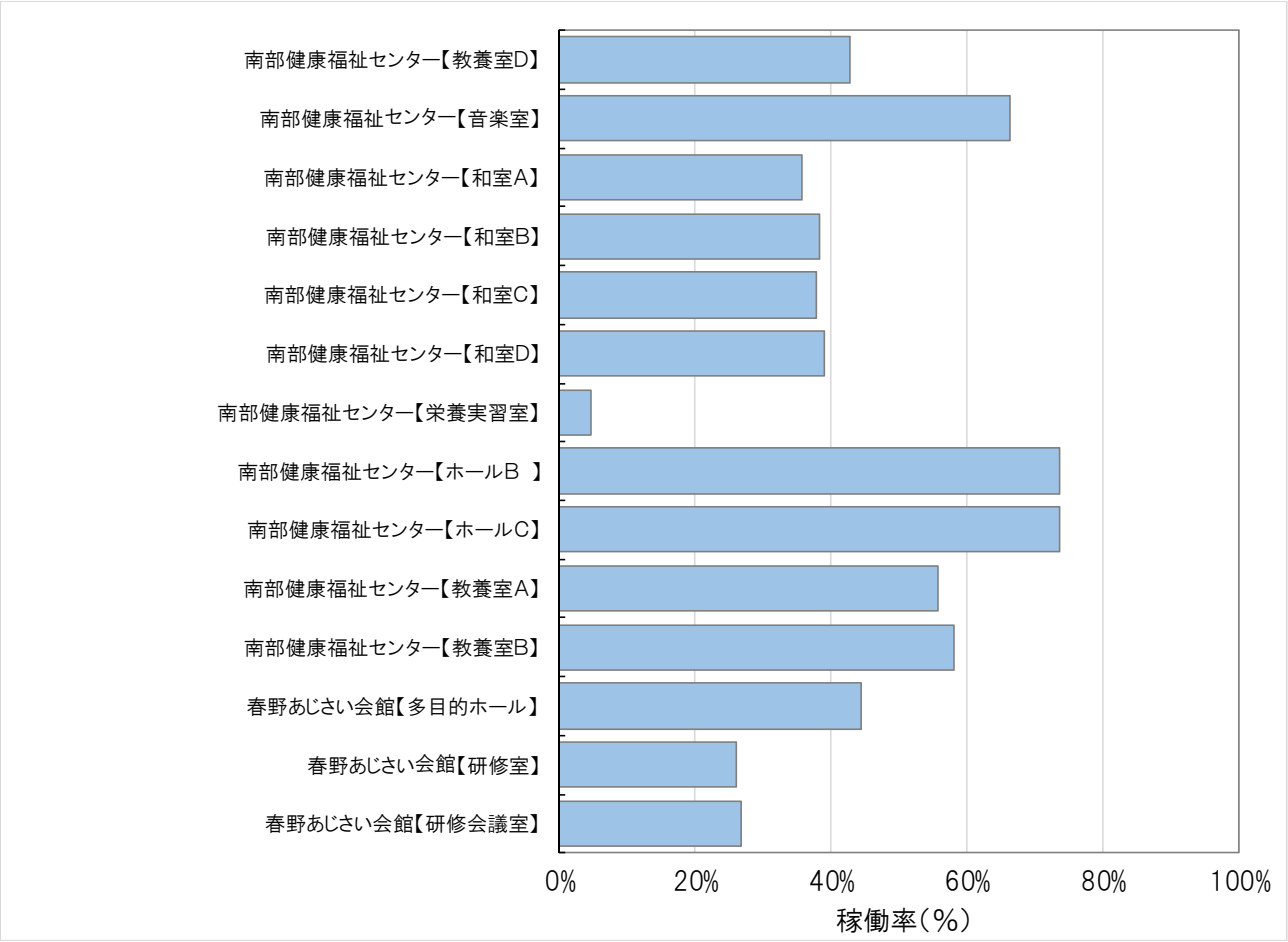
南部健康福祉センター【教養室D】
南部健康福祉センター【音楽室】
南部健康福祉センター【和室A】
南部健康福祉センター【和室B】
南部健康福祉センター【和室C】
南部健康福祉センター【和室D】
南部健康福祉センター【栄養実習室】
南部健康福祉センター【ホールB 】
南部健康福祉センター【ホールC】
南部健康福祉センター【教養室A】
南部健康福祉センター【教養室B】
春野あじさい会館【多目的ホール】
春野あじさい会館【研修室】
春野あじさい会館【研修会議室】
0%
20%
40%
60%
80%
100%
稼働率（%）

図6.6 貸室利用状況(2)

6.1.6 コストの状況

1) 収支の状況

収入（2016（平成 28）年度～2018（平成 30）年度の 3 か年平均）は，全体で年間約 1,180 万円あり，国・県支出金が 0.0%，施設使用料等が 43.4%となっています。

支出（2016（平成 28）年度～2018（平成 30）年度の 3 か年平均）は，全体で年間約 1 億 2,668 万円あり，事業運営費が 12.0%，維持管理費が 88.0%となっています。

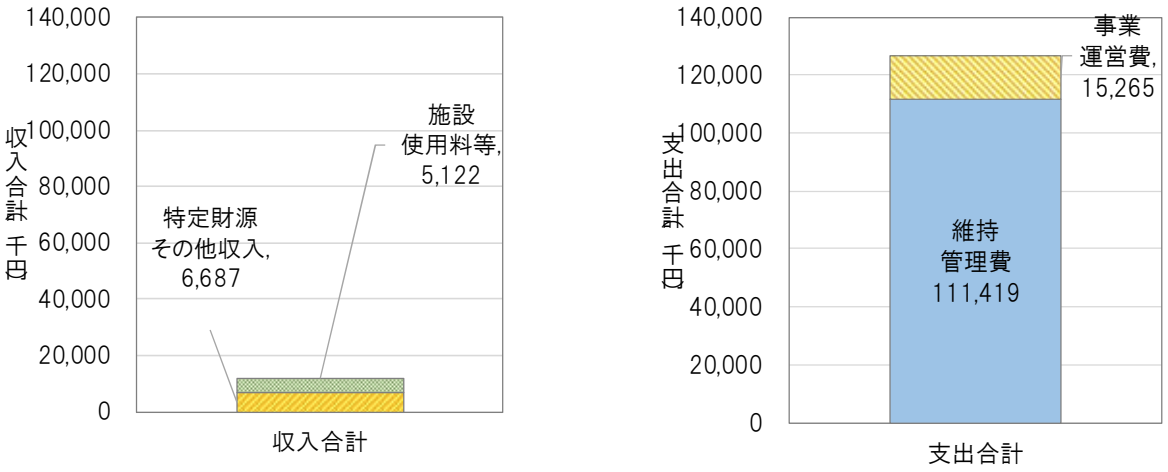

図6.7 収支の内訳

表6.5 収入（2016(平成 28)年～2018(平成 30)年の平均）

施設番号	施設名	延床面積（㎡）	管理運営形態	収入（千円） 国・県支出金等	特定財源その他収入	施設使用料等	収入合計	[参考] 指定管理利用料金収入（千円）
			合計	0	6,687	5,122	11,809	0
			%	0.0%	56.6%	43.4%	100.0%	―
312	東部健康福祉センター	2,472	指定管理等	0	60	260	320	0
313	高知市西部地域子育て支援センター（西部健康福祉センター内）	568	指定管理等	0	5,549	0	5,549	0
314	高知市西部高齢者いきいきセンター（西部健康福祉センター内）	1,118	指定管理等	0	66	65	131	0
315	保健福祉センター	5,903	直営	0	973	4,508	5,481	0
316	南部健康福祉センター	3,004	指定管理等	0	35	242	277	0
317	春野あじさい会館①	1,577	指定管理等	0	4	47	51	0
878	春野あじさい会館②	670	指定管理等	0	0	0	0	0

表6.6 支出（2016(平成 28)年～2018(平成 30)年の平均）

施設番号	施設名	延床面積（㎡）	管理運営形態	支出 維持管理費	事業運営費	支出合計	減価償却費（千円）
			合計	111,419	15,265	126,684	
			%	88.0%	12.0%	100.0%	
312	東部健康福祉センター	2,472	指定管理等	26,789	0	26,789	20,419
313	高知市西部地域子育て支援センター（西部健康福祉センター内）	568	指定管理等	1,645	8,324	9,969	4,356
314	高知市西部高齢者いきいきセンター（西部健康福祉センター内）	1,118	指定管理等	6,173	0	6,173	4,317
315	保健福祉センター	5,903	直営	21,067	6,887	27,954	31,409
316	南部健康福祉センター	3,004	指定管理等	31,623	0	31,623	14,446
317	春野あじさい会館①	1,577	指定管理等	16,133	54	16,187	6,354
878	春野あじさい会館②	670	指定管理等	7,989	0	7,989	2,413

2) 維持管理費の比較

維持管理費は，以下に示すとおりです。

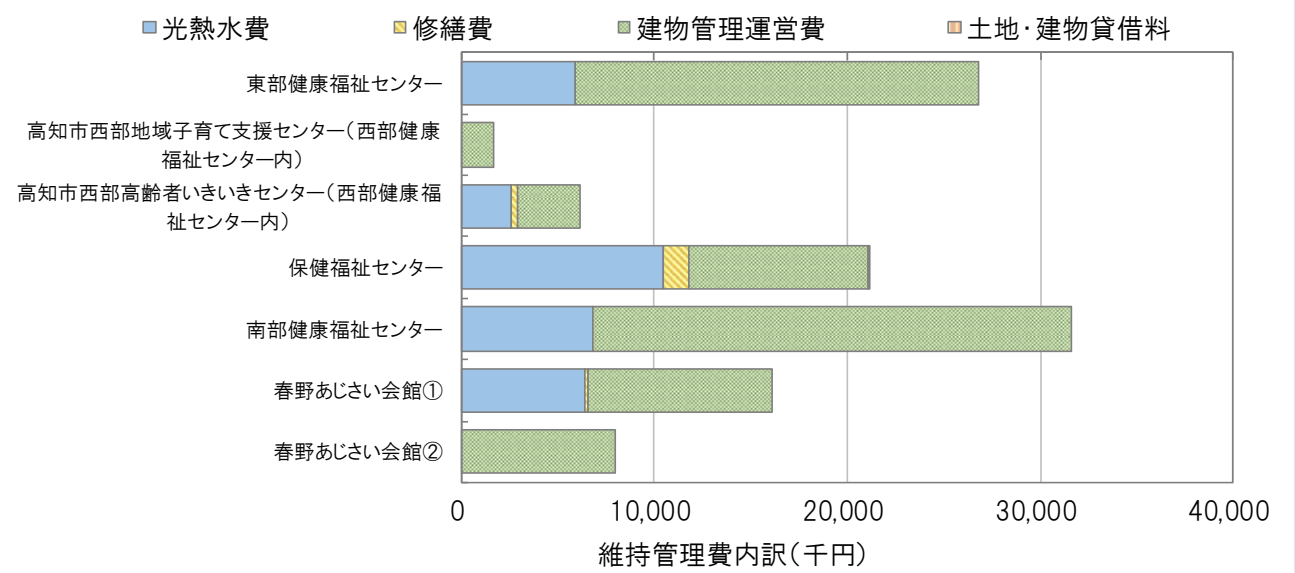

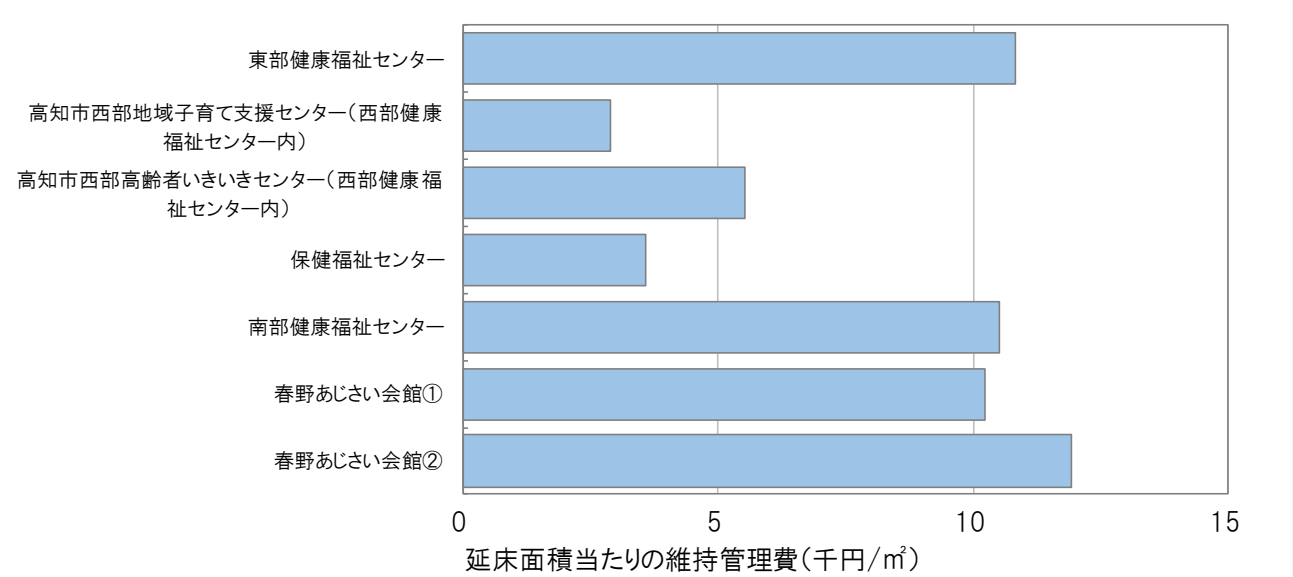

図6.8 維持管理費内訳及び延床面積当たりの維持管理費

表6.7 維持管理費

施設番号	施設名	延床面積（㎡）	管理運営形態	維持管理費（千円） 光熱水費	修繕費	建物管理運営費	土地建物貸借料	合計	延床面積当たり維持管理費（千円/㎡）
			小計	32,178	1,843	77,391	7	111,419	ー
			%	28.9%	1.7%	69.5%	0.0%	100.0%	ー
312	東部健康福祉センター	2,472	指定管理等	5,873	0	20,916	0	26,789	10.8
313	高知市西部地域子育て支援センター（西部健康福祉センター内）	568	指定管理等	0	0	1,645	0	1,645	2.9
314	高知市西部高齢者いきいきセンター（西部健康福祉センター内）	1,118	指定管理等	2,581	357	3,235	0	6,173	5.5
315	保健福祉センター	5,903	直営	10,455	1,348	9,257	7	21,067	3.6
316	南部健康福祉センター	3,004	指定管理等	6,853	0	24,770	0	31,623	10.5
317	春野あじさい会館①	1,577	指定管理等	6,416	138	9,579	0	16,133	10.2
878	春野あじさい会館②	670	指定管理等	0	0	7,989	0	7,989	11.9

3) 事業運営費の比較

事業運営費は，以下に示すとおりです。

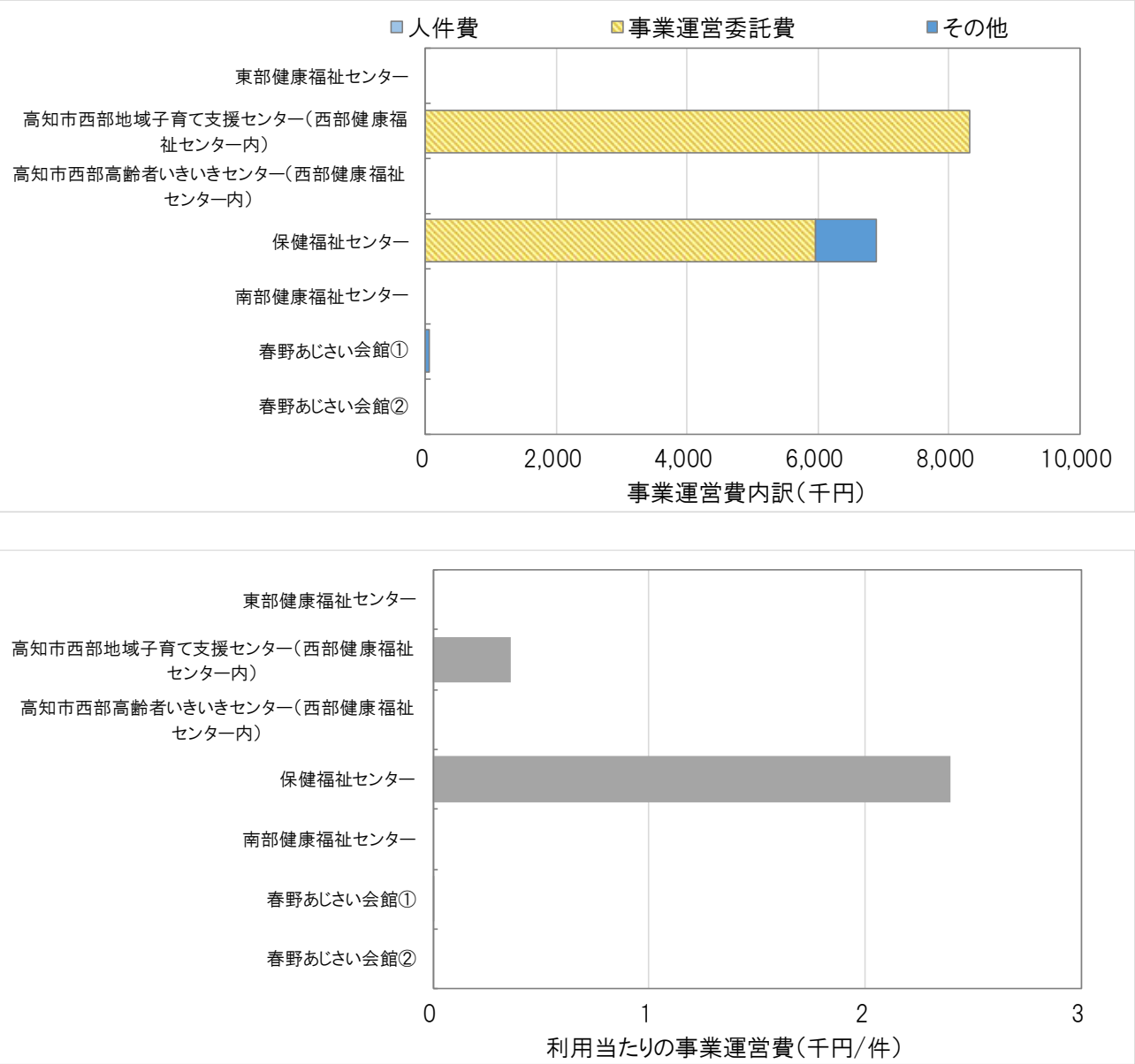

図6.9 事業運営費内訳及び利用当たりの事業運営費

表6.8 事業運営費

施設番号	施設名	延床面積（㎡）	管理運営形態	利用数		事業運営費（千円）				利用事業当たり運営費	
				数量	単位	人件費	事業運営委託費	その他	合計	数量	単位
			小計	ー	―	0	14,287	978	15,265	ー	―
			%	―	―	0.0%	93.6%	6.4%	100.0%	ー	―
312	東部健康福祉センター	2,472	指定管理等	87,086	人	0	0	0	0	0.0	千円/人
313	高知市西部地域子育て支援センター（西部健康福祉センター内）	568	指定管理等	23,235	人	0	8,324	0	8,324	0.4	千円/人
314	高知市西部高齢者いきいきセンター（西部健康福祉センター内）	1,118	指定管理等	45,273	人	0	0	0	0	0.0	千円/人
315	保健福祉センター	5,903	直営	2,878	件	0	5,963	924	6,887	2.4	千円/件
316	南部健康福祉センター	3,004	指定管理等	66,515	人	0	0	0	0	0.0	千円/人
317	春野あじさい会館①	1,577	指定管理等	20,816	人	0	0	54	54	0.0	千円/人
878	春野あじさい会館②	670	指定管理等	5,361	人	0	0	0	0	0.0	千円/人

6.2 高齢者・障害者入居施設 ［保健・福祉施設］

6.2.1 建物の状況

高齢者・障害者入居施設は 8 棟が整備されています。

表6.9 建物棟一覧

棟番号	施設名	建物名	建設年度	延床面積（㎡）	構造形式
318-1	高知市福寿園	福寿園車庫棟	H11	50.00	木造又は合成樹脂造
318-2	高知市福寿園	福寿園養護老人ホーム棟	H14	4702.69	鉄筋コンクリート造
318-3	高知市福寿園	福寿園元気ふれあい館（集会所棟）	H8	134.00	鉄骨造
318-4	高知市福寿園	福寿園養護老人ホーム棟（C棟）	H15	1410.02	鉄筋コンクリート造
318-5	高知市福寿園	福寿園元気ふれあい館（高齢者保健福祉棟）	H15	1533.23	鉄筋コンクリート造
318-6	高知市福寿園	福寿園防災備蓄倉庫	H15	106.28	鉄骨造
320-1	高知市生活支援ハウス	高知市生活支援ハウス（老人ホーム）	H5	1327.02	鉄筋コンクリート造
321-1	高知市高齢者共同生活住宅	高知市高齢者共同生活住宅（老人ホーム）	H11	224.00	木造又は合成樹脂造

6.2.2 建設年度別配置状況

建設年度別に延床面積を見ると，建設後 30 年以上経過した施設はありません。

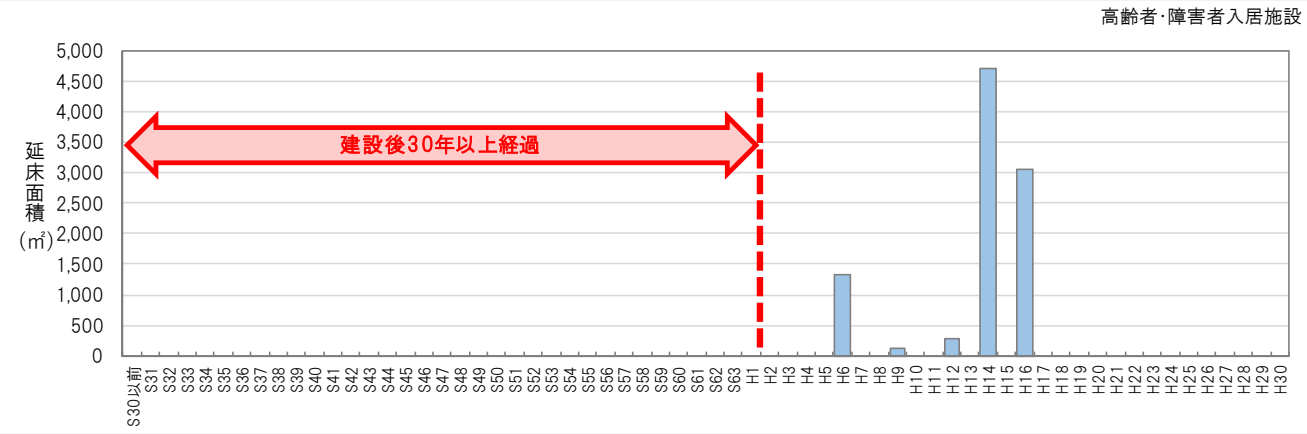

図6.10 建設年度別配置状況

6.2.3 耐震診断・改修の実施状況

状況が把握されている棟の耐震診断・改修の実施状況は，以下に示すとおりです。

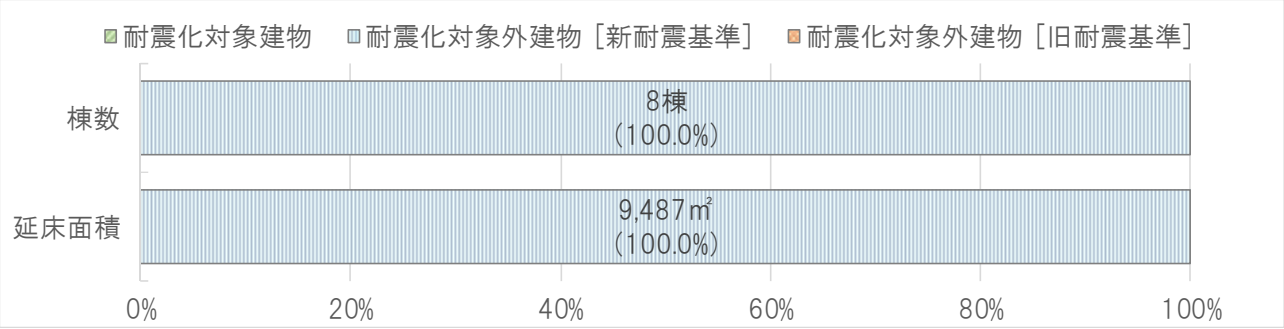

図6.11 耐震化対象建物状況

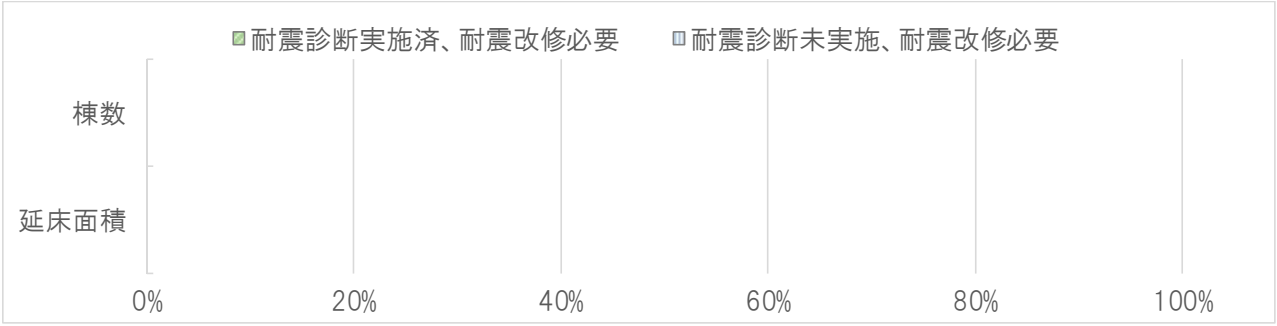

図6.12 耐震診断・改修の実施状況

6.2.4 管理運営の状況

開館状況は，以下に示すとおりです。

表6.10 開館状況一覧

施設番号	施設名	開館時間		備考	定期休館日
		平日	土日祝	土日祝で異なる場合等	
318	高知市福寿園	ー	ー	なし	なし
320	高知市生活支援ハウス	ー	ー	なし	なし
321	高知市高齢者共同生活住宅	ー	ー	なし	なし

6.2.5 利用の状況

1) 利用の推移

利用の推移は，以下に示すとおりです。

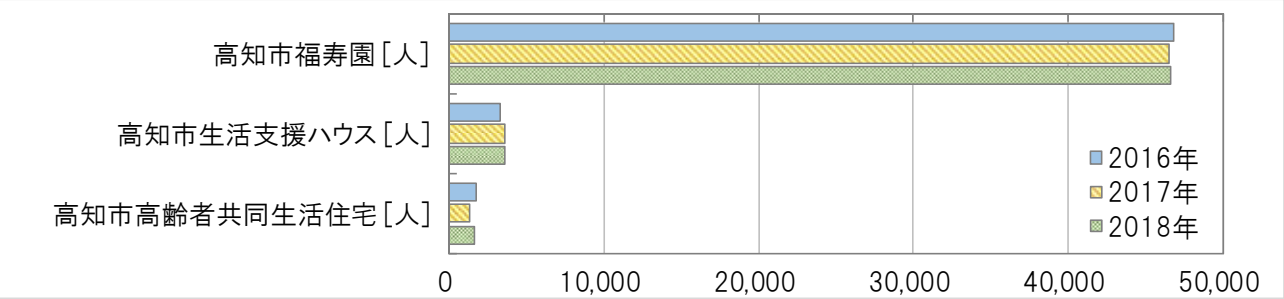

図6.13 利用状況

表6.11 利用状況

施設番号	施設名	(㎡) 延床面積	利用数						利用変化	
			指標名	単位	2016年	2017年	2018年	平均	2016年→2017年	2017年→2018年
318	高知市福寿園	7,936	措置者延人数＋短期入所者延人数	人	46,874	46,565	46,636	46,692	-0.7%	0.2%
320	高知市生活支援ハウス	1,327	入所者延人数	人	3,296	3,640	3,561	3,499	10.4%	-2.2%
321	高知市高齢者共同生活住宅	224	入所者延人数	人	1,770	1,331	1,634	1,578	-24.8%	22.8%

2) 貸室の利用状況

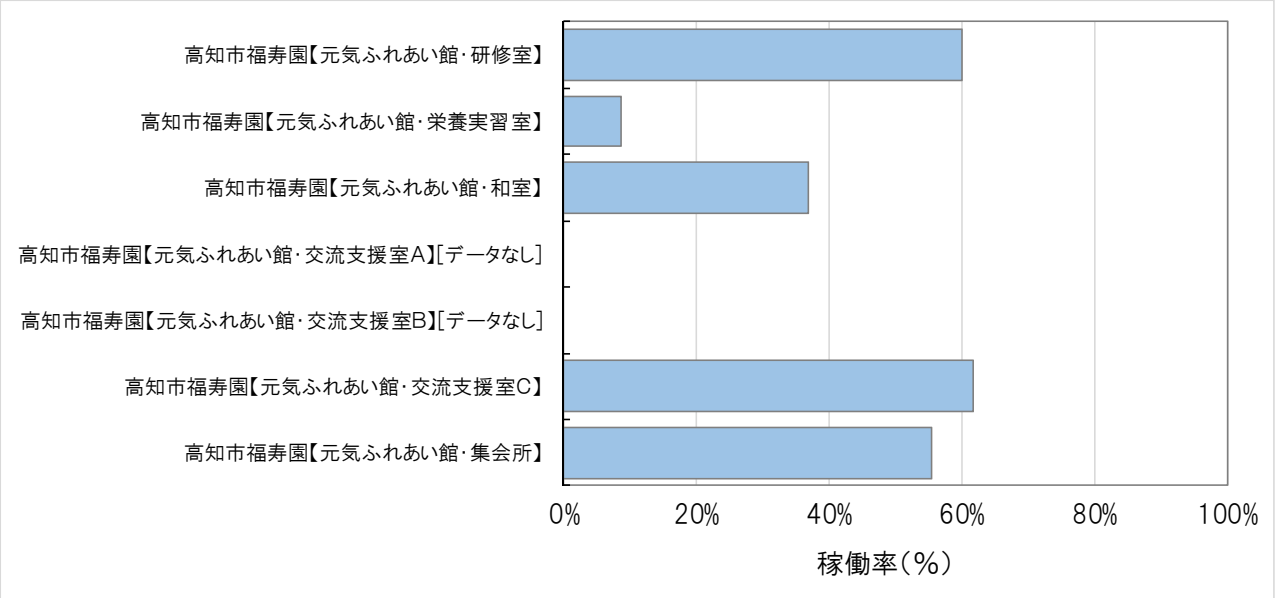

図6.14 貸室の利用状況

6.2.6 コストの状況

1) 収支の状況

収入（2016（平成 28）年度～2018（平成 30）年度の 3 か年平均）は，全体で年間約 5,247 万円あり，国・県支出金が 0.0%，施設使用料等が 1.6%となっています。

支出（2016（平成 28）年度～2018（平成 30）年度の 3 か年平均）は，全体で年間約 2 億 2,871 万円あり，事業運営費が 92.2%，維持管理費が 7.8%となっています。

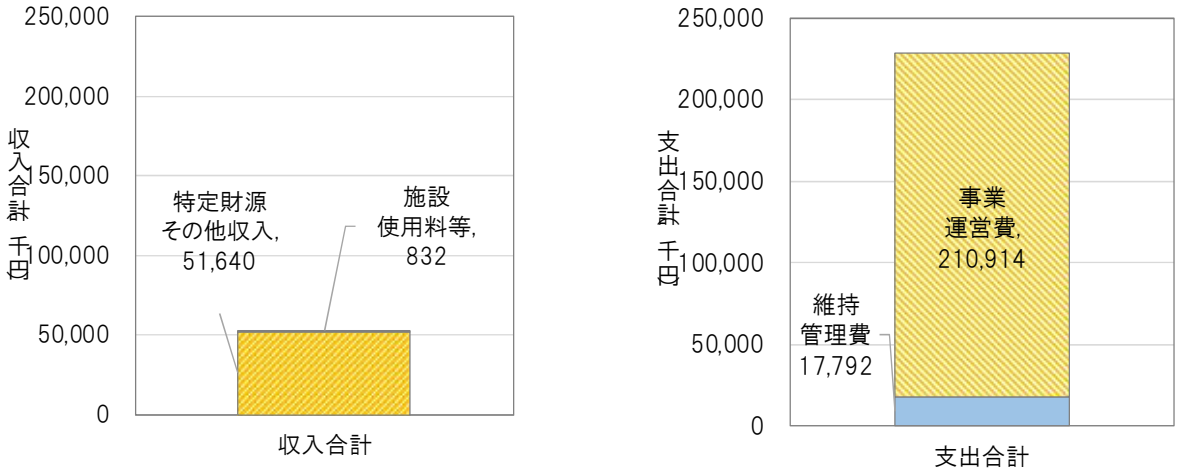

図6.15 収支内訳

表6.12 収入（2016(平成 28)年～2018(平成 30)年の平均）

施設番号	施設名	延床面積（㎡）	管理運営形態	収入（千円） 国・県支出金等	特定財源その他収入	施設使用料等	収入合計	［参考］指定管理利用料金収入（千円）
合計				0	51,640	832	52,472	2
%				0.0%	98.4%	1.6%	100.0%	―
318	高知市福寿園	7,936	指定管理等	0	48,195	21	48,216	2
320	高知市生活支援ハウス	1,327	指定管理等	0	3,355	498	3,853	0
321	高知市高齢者共同生活住宅	224	指定管理等	0	90	313	403	0

表6.13 支出（2016(平成 28)年～2018(平成 30)年の平均）

施設番号	施設名	延床面積（㎡）	管理運営形態	支出（千円） 維持管理費	事業運営費	支出合計	減価償却費（千円）
合計				17,792	210,914	228,706	
%				7.8%	92.2%	100.0%	
318	高知市福寿園	7,936	指定管理等	10,353	210,888	221,241	66,558
320	高知市生活支援ハウス	1,327	指定管理等	6,477	26	6,503	10,486
321	高知市高齢者共同生活住宅	224	指定管理等	962	0	962	2,955

2) 維持管理費の比較

維持管理費は，以下に示すとおりです。

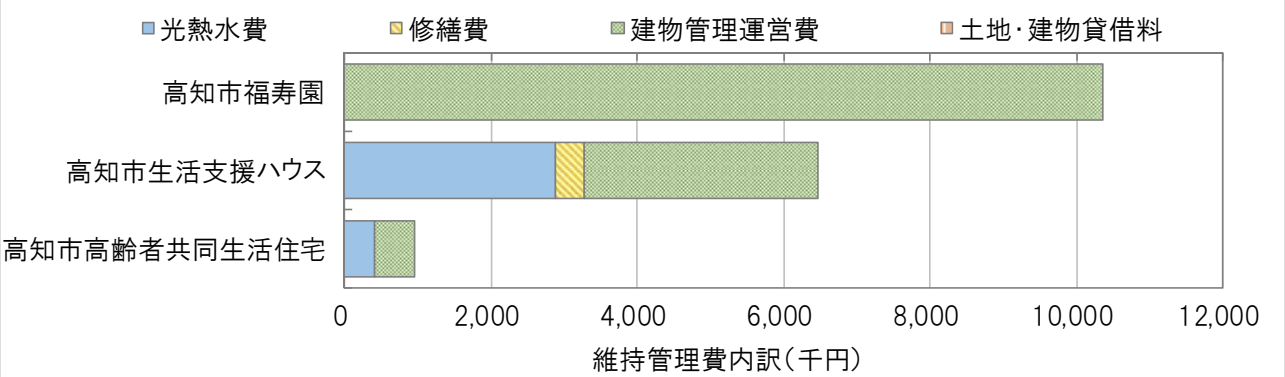

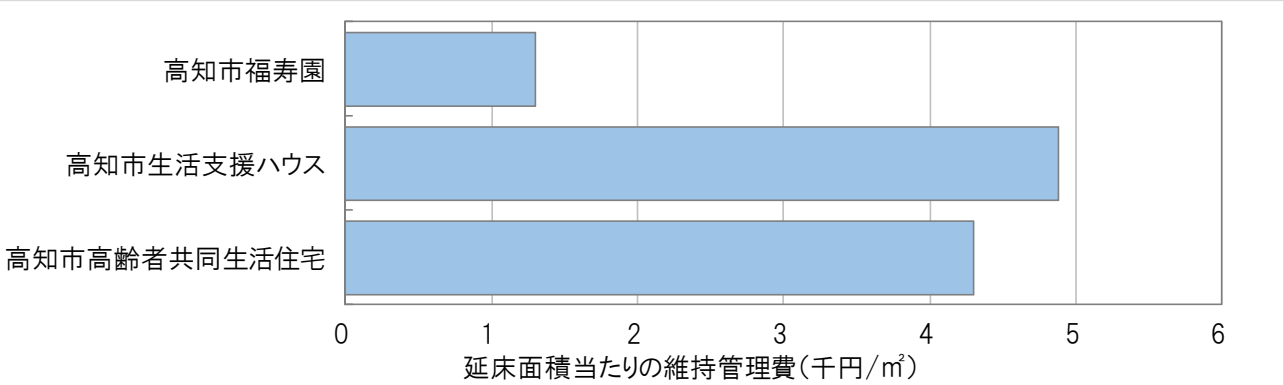

図6.16 維持管理費内訳及び延床面積当たりの維持管理費

表6.14 維持管理費

施設番号	施設名	延床面積（㎡）	管理運営形態	維持管理費（千円） 光熱水費	修繕費	建物管理運営費	土地建物貸借料	合計	延床面積当たり維持管理費（千円/㎡）
			小計	3,311	384	14,097	0	17,792	―
			%	18.6%	2.2%	79.2%	0.0%	100.0%	―
318	高知市福寿園	7,936	指定管理等	0	0	10,353	0	10,353	1.3
320	高知市生活支援ハウス	1,327	指定管理等	2,890	384	3,203	0	6,477	4.9
321	高知市高齢者共同生活住宅	224	指定管理等	421	0	541	0	962	4.3

3) 事業運営費の比較

事業運営費は，以下に示すとおりです。

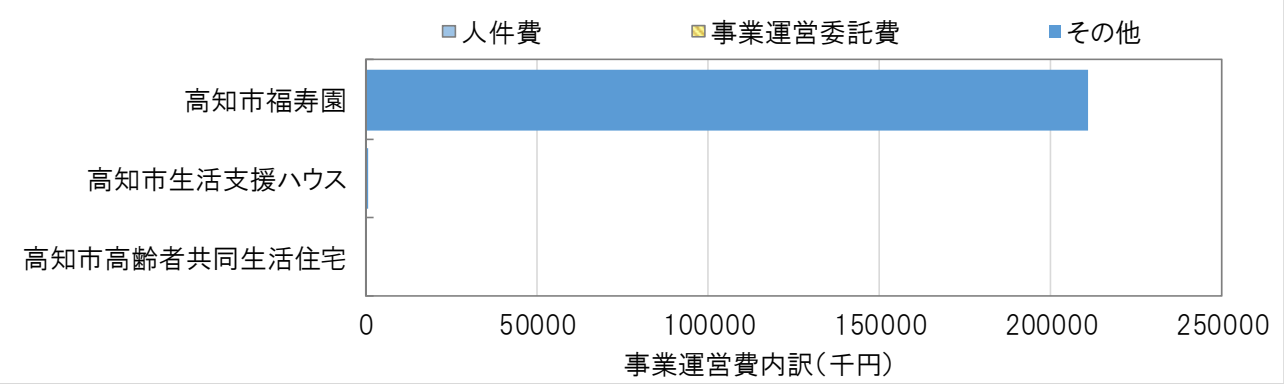

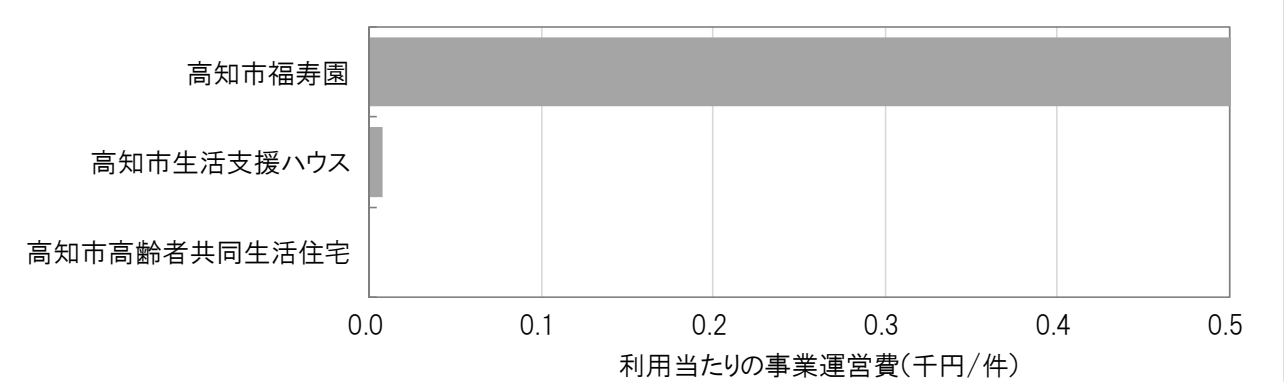

図6.17 事業運営費内訳及び利用当たりの事業運営費

表6.15 事業運営費

施設番号	施設名	延床面積(㎡)	管理運営形態	利用数 数量	利用数 単位	事業運営費(千円) 人件費	事業運営費(千円) 事業運営委託費	事業運営費(千円) その他	事業運営費(千円) 合計	利用事業当たり運営費 数量	利用事業当たり運営費 単位
			小計	―	―	0	0	210,914	210,914	―	―
			%	―	―	0.0%	0.0%	100.0%	100.0%	―	―
318	高知市福寿園	7,936	指定管理等	46,692	人	0	0	210,888	210,888	4.5	千円/人
320	高知市生活支援ハウス	1,327	指定管理等	3,499	人	0	0	26	26	0.0	千円/人
321	高知市高齢者共同生活住宅	224	指定管理等	1,578	人	0	0	0	0	0.0	千円/人

その他保健・福祉施設 ［保健・福祉施設］

6.2.7 建物の状況

その他保健・福祉施設は 10 棟が整備されています。

表6.16 建物棟一覧

棟番号	施設名	建物名	建設年度	延床面積（㎡）	構造形式
319-1	誠和園（横浜）	誠和園救護棟（管理棟・住居棟）（既存部分）	S63	1703.40	鉄筋コンクリート造
319-10	誠和園（横浜）	誠和園自転車置き場	H2	20.19	鉄骨造
319-2	誠和園（横浜）	誠和園合併処理室	S63	79.04	鉄筋コンクリート造
319-3	誠和園（横浜）	誠和園プロパン庫棟	S63	8.28	鉄筋コンクリート造
319-4	誠和園（横浜）	誠和園物置棟	H2	60.00	鉄骨造
319-5	誠和園（横浜）	誠和園機械棟	S63	41.72	鉄筋コンクリート造
319-6	誠和園（横浜）	誠和園作業棟	H8	160.00	鉄骨造
319-7	誠和園（横浜）	誠和園陶芸室	H2	45.00	鉄骨造
319-8	誠和園（横浜）	誠和園車庫棟	H2	57.50	鉄骨造
319-9	誠和園（横浜）	誠和園救護棟（管理棟・住居棟）（食堂増築部分）	H10	33.40	鉄筋コンクリート造

6.2.8 建設年度別配置状況

建設年度別に延床面積を見ると，全体の 83%の施設が建設後 30 年以上経過しています。

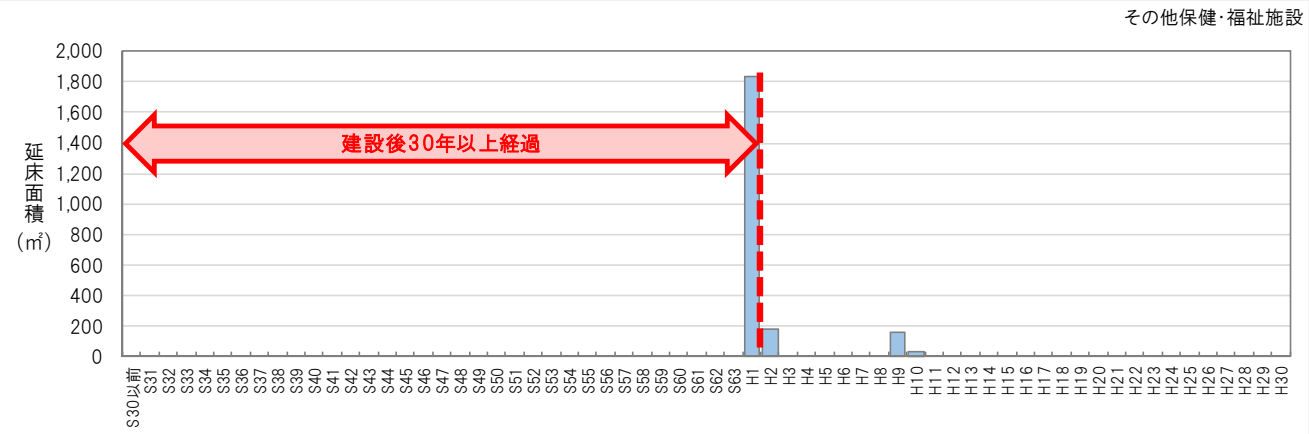

図6.18 建設年度別配置状況

6.2.9 耐震診断・改修の実施状況

状況が把握されている棟の耐震診断・改修の実施状況は，以下に示すとおりです。

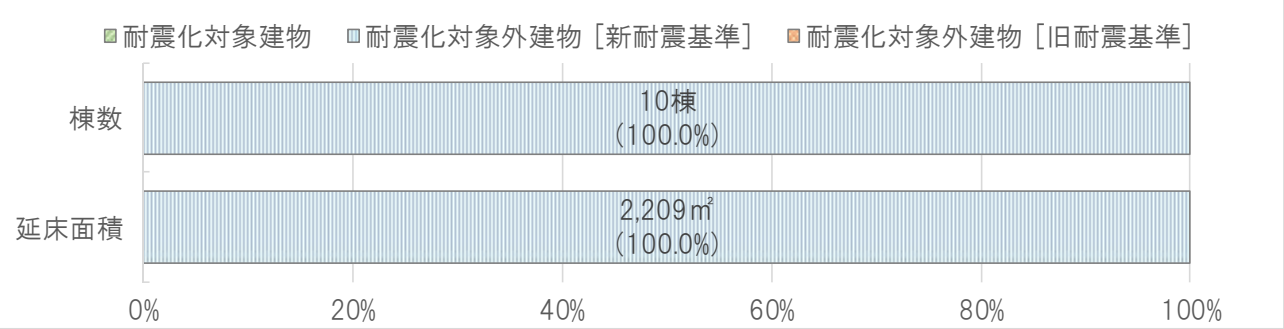

図6.19 耐震化対象建物状況

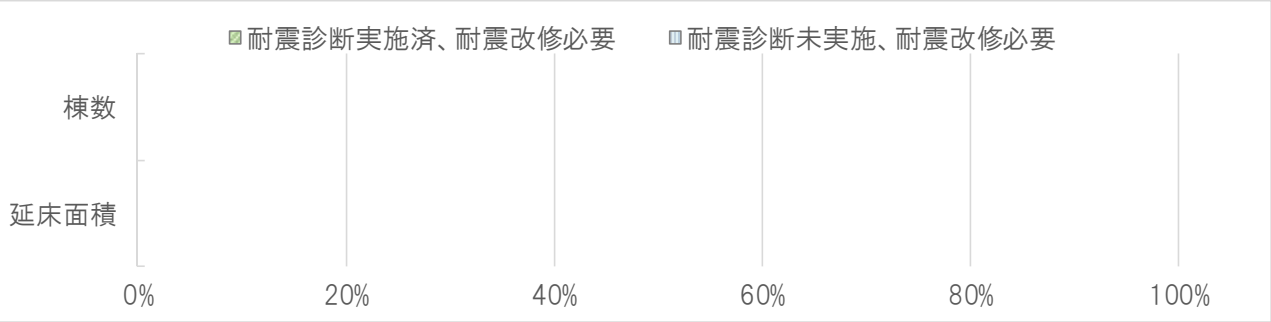

図6.20 耐震診断・改修の実施状況

6.2.10 管理運営の状況

開館状況は，以下に示すとおりです。

表6.17 開館状況一覧

施設番号	施設名	開館時間		備考	定期休館日
		平日	土日祝	土日祝で異なる場合等	
319	誠和園（横浜）	ー	ー	特に無し(年末年始などは,特に無し)	なし

6.2.11 利用の状況

1) 利用の推移

利用の推移は，以下に示すとおりです。

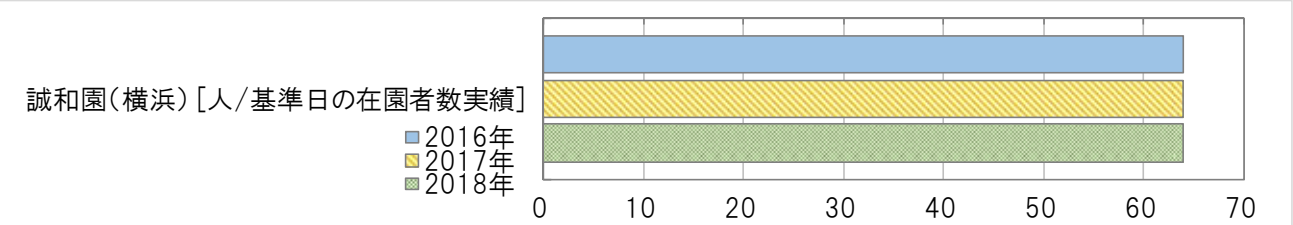

図6.21 利用状況

表6.18 利用状況

施設番号	施設名	(㎡) 延床面積	利用数						利用変化	
			指標名	単位	2016年	2017年	2018年	平均	2016年→2017年	2017年→2018年
319	誠和園（横浜）	2,210	在園者数	人/基準日の在園者数実績	64	64	64	64	0.0%	0.0%

2) 貸室の利用状況

貸室はありません。

6.2.12 コストの状況

1) 収支の状況

収入（2016（平成 28）年度～2018（平成 30）年度の 3 か年平均）は，全体で年間約 1 億 6,162 万円あり，国・県支出金が 49.1%，施設使用料等が 0.0%となっています。

支出（2016（平成 28）年度～2018（平成 30）年度の 3 か年平均）は，全体で年間約 2 億 320 万円あり，事業運営費が 70.2%，維持管理費が 29.8%となっています。

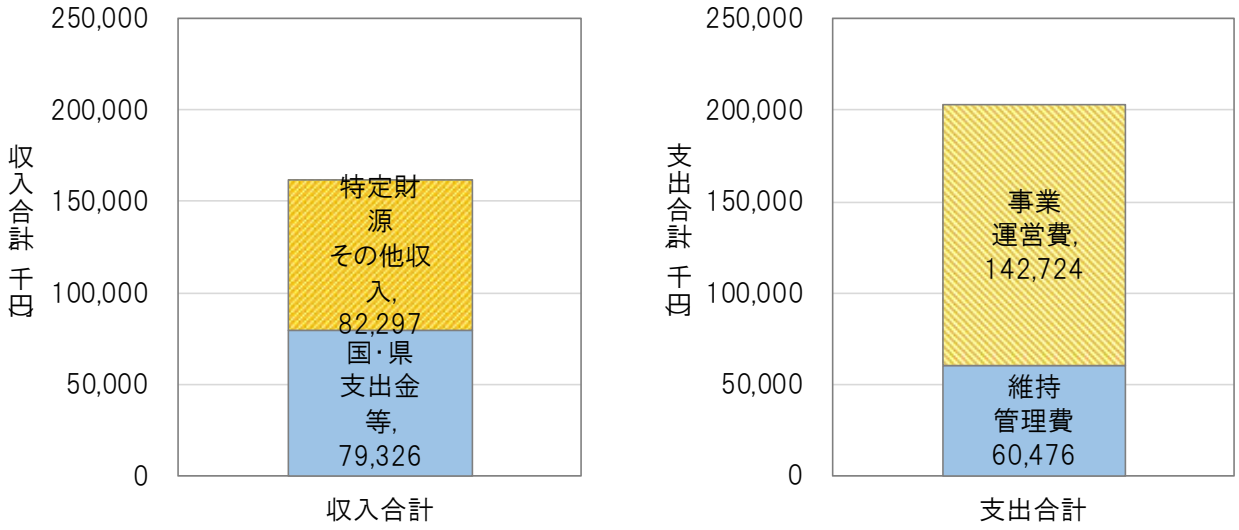

図6.22 収支内訳

表6.19 収入（2016(平成 28)年～2018(平成 30)年の平均）

施設番号	施設名	延床面積（㎡）	管理運営形態	収入 国・県支出金等	収入 特定財源その他収入	収入 施設使用料等	収入 収入合計（千円）	[参考] 指定管理利用料金収入（千円）
			合計	79,326	82,297	0	161,623	0
			%	49.1%	50.9%	0.0%	100.0%	―
319	誠和園（横浜）	2,210	直営	79,326	82,297	0	161,623	0

表6.20 （2016(平成 28)年～2018(平成 30)年の平均）

施設番号	施設名	延床面積（㎡）	管理運営形態	支出 維持管理費	支出 事業運営費	支出 支出合計（千円）	減価償却費（千円）
			合計	60,476	142,724	203,200	
			%	29.8%	70.2%	100.0%	
319	誠和園（横浜）	2,210	直営	60,476	142,724	203,200	8,609

2) 維持管理費の比較

維持管理費は，以下に示すとおりです。

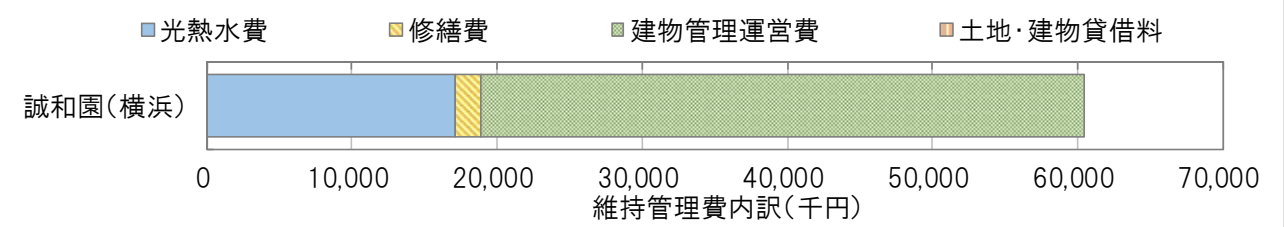

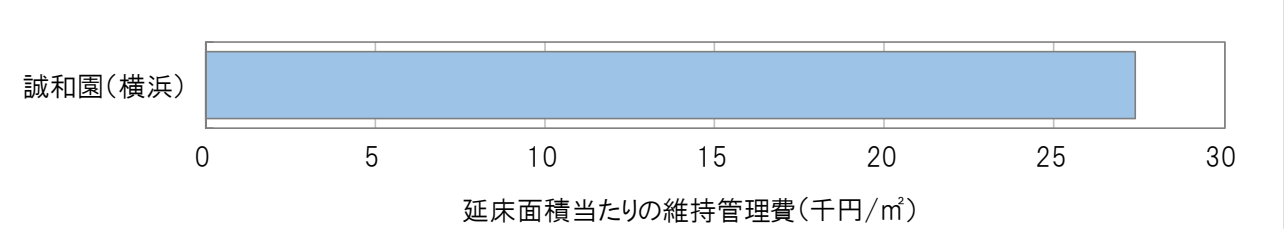

図6.23 維持管理費内訳及び延床面積当たりの維持管理費

表6.21 維持管理費

施設番号	施設名	延床面積（㎡）	管理運営形態	維持管理費（千円） 光熱水費	修繕費	建物管理運営費	土地建物貸借料	合計	延床面積当たり維持管理費（千円/㎡）
			小計	17,079	1,801	41,596	0	60,476	―
			%	28.2%	3.0%	68.8%	0.0%	100.0%	―
319	誠和園（横浜）	2,210	直営	17,079	1,801	41,596	0	60,476	27.4

3) 事業運営費の比較

事業運営費は，以下に示すとおりです。

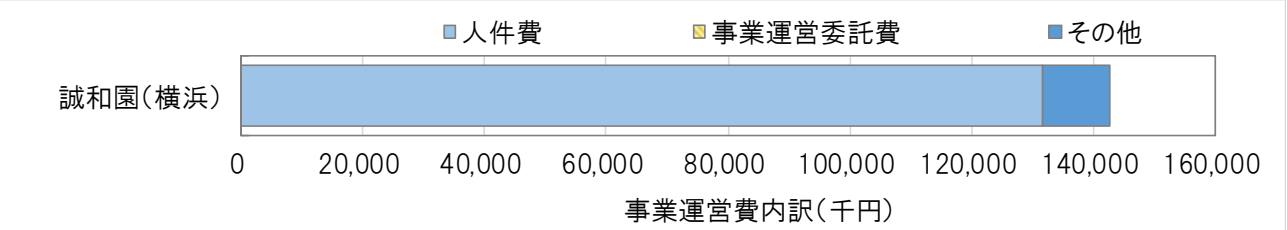



図6.24 事業運営費内訳及び利用当たりの事業運営費

表6.22 事業運営費

施設番号	施設名	延床面積（㎡）	管理運営形態	利用数		事業運営費（千円）				利用事業	当たり運営費
				数量	単位	人件費	事業運営委託費	その他	合計	数量	単位
			小計	―	―	131,568	0	11,156	142,724	―	―
			%	―	―	92.2%	0.0%	7.8%	100.0%	―	―
319	誠和園（横浜）	2,210	直営	64	人/基準日の在園者数実績	131,568	0	11,156	142,724	2,230.1	千円/人/基準日の在園者数実績

6.3 高齢者福祉施設　［高齢者福祉施設］

6.3.1 建物の状況

高齢者福祉施設は 4 棟が整備されています。

表6.23 建物棟一覧

棟番号	施設名	建物名	建設年度	延床面積（㎡）	構造形式
322-1	高知市春野西諸木公会堂	高知市春野西諸木公会堂	S50	240.00	鉄骨造
323-1	高知市土佐山健康福祉センター	土佐山健康福祉センター本館	H12	1062.22	鉄筋コンクリート造
324-1	高知市土佐山弘瀬あすなろの里	高知市土佐山弘瀬あすなろの里	S64	146.30	木造又は合成樹脂造
325-1	春野デコの里	春野デコの里	S64	168.93	木造又は合成樹脂造

6.3.2 建設年度別配置状況

建設年度別に延床面積を見ると，全体の 34.3%の施設が建設後 30 年以上経過しています。

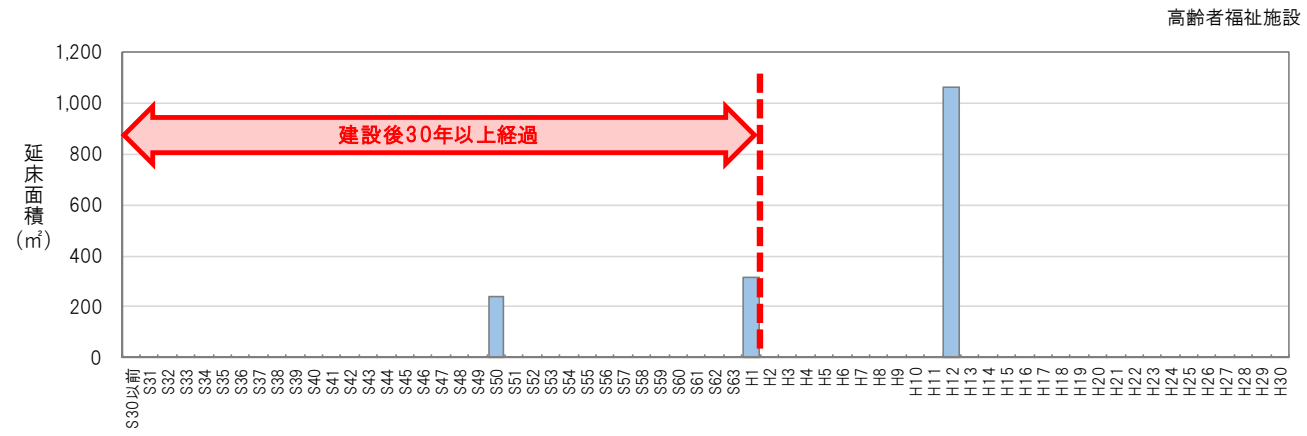

図6.25 建設年度別配置状況

6.3.3 耐震診断・改修の実施状況

状況が把握されている棟の耐震診断・改修の実施状況は，以下に示すとおりです。

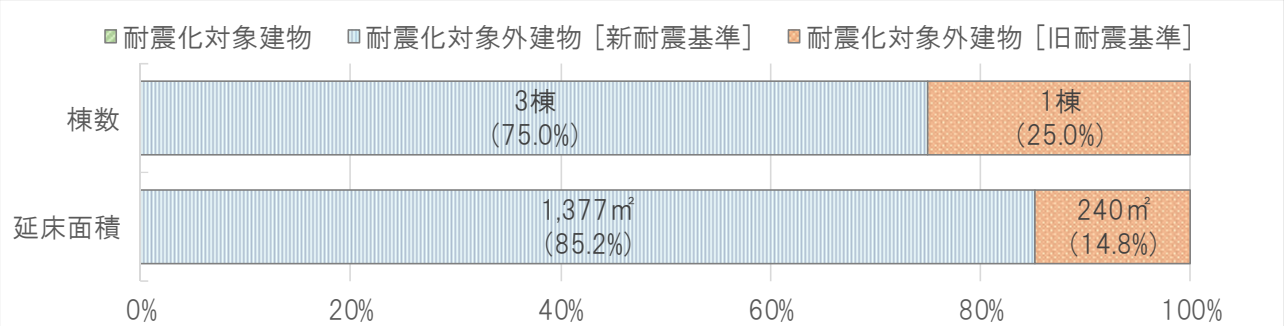

図6.26 耐震化対象建物状況

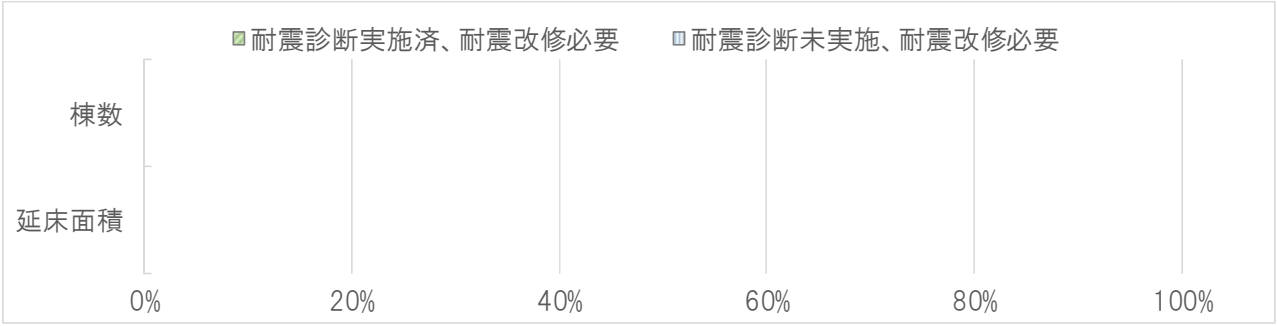

図6.27 耐震診断・改修の実施状況

6.3.4 管理運営の状況

開館状況は，以下に示すとおりです。

表6.24 開館状況一覧

施設番号	施設名	開館時間		備考	定期休館日
		平日	土日祝	土日祝で異なる場合等	
322	高知市春野西諸木公会堂	8:30－17:30	8:30－17:30	年末年始12月29日～1月3日	日・祝休み
323	高知市土佐山健康福祉センター	9:00－17:30	－	・祝日は敬老の日を除く。 ・12月29日～1月３日	土・日・祝休み
324	高知市土佐山弘瀬あすなろの里	9:00－16:00	9:00－16:00	－	なし
325	春野デコの里	10:00－15:00	10:00－15:00	年末年始12月29日～1月3日	日・祝休み

6.3.5 利用の状況

1) 利用の推移

利用の推移は，以下に示すとおりです。

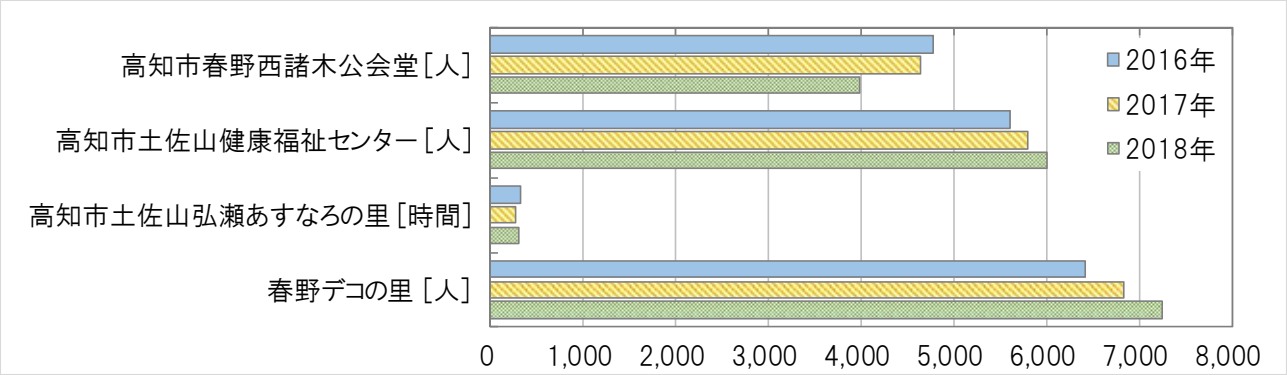

図6.28 利用状況

表6.25 利用状況

施設番号	施設名	(㎡) 延床面積	利用数						利用変化	
			指標名	単位	2016年	2017年	2018年	平均	2016年→2017年	2017年→2018年
322	高知市春野西諸木公会堂	240	利用者数	人	4,773	4,636	3,978	4,462	-2.9%	-14.2%
323	高知市土佐山健康福祉センター	1,062	利用者数	人	5,599	5,796	6,008	5,801	3.5%	3.7%
324	高知市土佐山弘瀬あすなろの里	146	催物件数	時間	324	263	305	297	-18.8%	16.0%
325	春野デコの里	169	1日当たりの標準利用者数を22名で想定	人	6,416	6,839	7,241	6,832	6.6%	5.9%

2) 貸室の利用状況

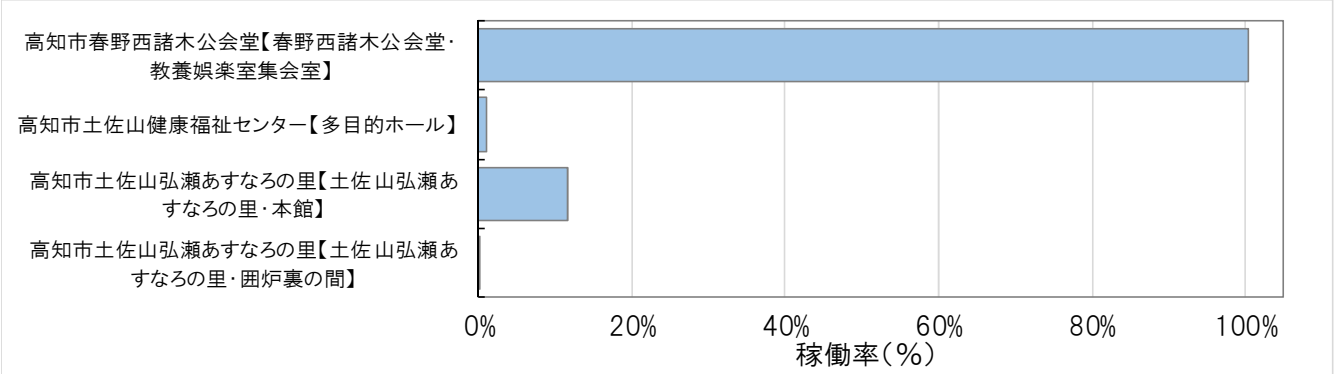

図6.29 貸室の利用状況

6.3.6 コストの状況

1) 収支の状況

収入（2016（平成 28）年度～2018（平成 30）年度の 3 か年平均）はありません。

支出（2016（平成 28）年度～2018（平成 30）年度の 3 か年平均）は，全体で年間約 2,079 万円あり，事業運営費が 0.0%，維持管理費が 100.0%となっています。

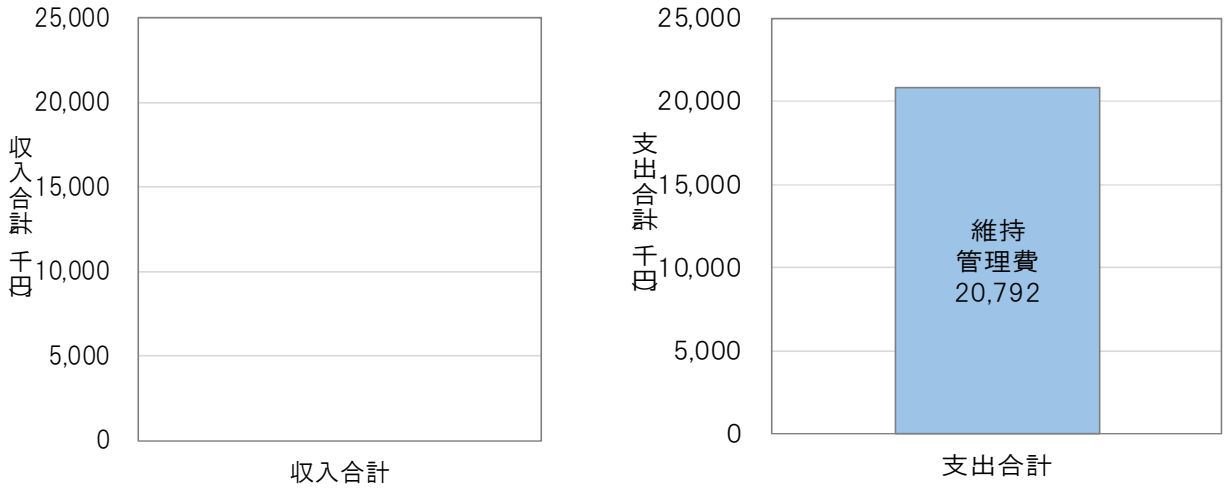

図6.30 収支内訳

表6.26 収入（2016(平成 28)年～2018(平成 30)年の平均）

施設番号	施設名	延床面積（㎡）	管理運営形態	収入（千円） 国・県支出金等	特定財源その他収入	施設使用料等	収入合計	[参考] 指定管理利用料金収入（千円）
合計				0	0	0	0	6
%				－	－	－	－	－
322	高知市春野西諸木公会堂	240	指定管理等	0	0	0	0	0
323	高知市土佐山健康福祉センター	1,062	指定管理等	0	0	0	0	0
324	高知市土佐山弘瀬あすなろの里	146	指定管理等	0	0	0	0	0
325	春 野 デ コ の 里	169	指定管理等	0	0	0	0	6

表6.27 支出（2016(平成 28)年～2018(平成 30)年の平均）

施設番号	施設名	延床面積（㎡）	管理運営形態	支出（千円） 維持管理費	事業運営費	支出合計	減価償却費（千円）
合計				20,792	0	20,792	
%				100.0%	0.0%	100.0%	
322	高知市春野西諸木公会堂	240	指定管理等	898	0	898	518
323	高知市土佐山健康福祉センター	1,062	指定管理等	11,425	0	11,425	4,172
324	高知市土佐山弘瀬あすなろの里	146	指定管理等	216	0	216	553
325	春野デコの里	169	指定管理等	8,253	0	8,253	639

2) 維持管理費の比較

維持管理費は，以下に示すとおりです。

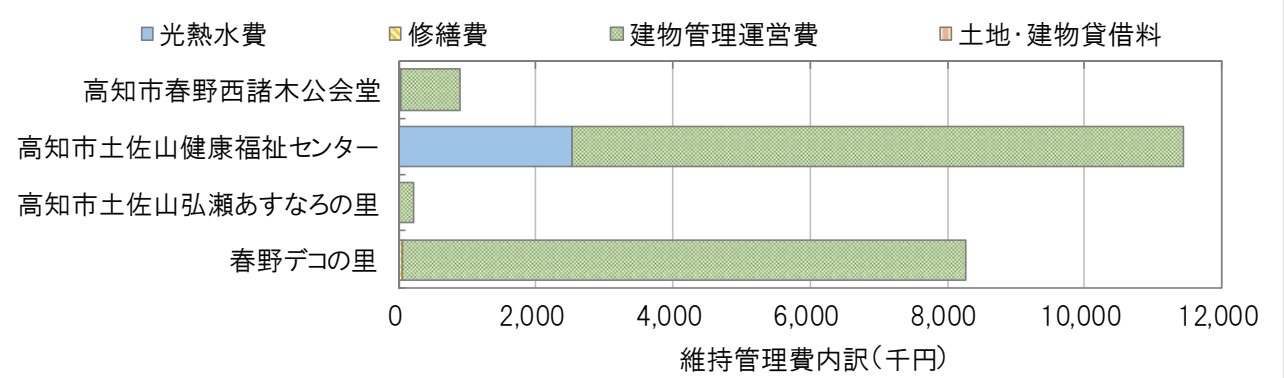

図6.31 維持管理費内訳及び延床面積当たりの維持管理費

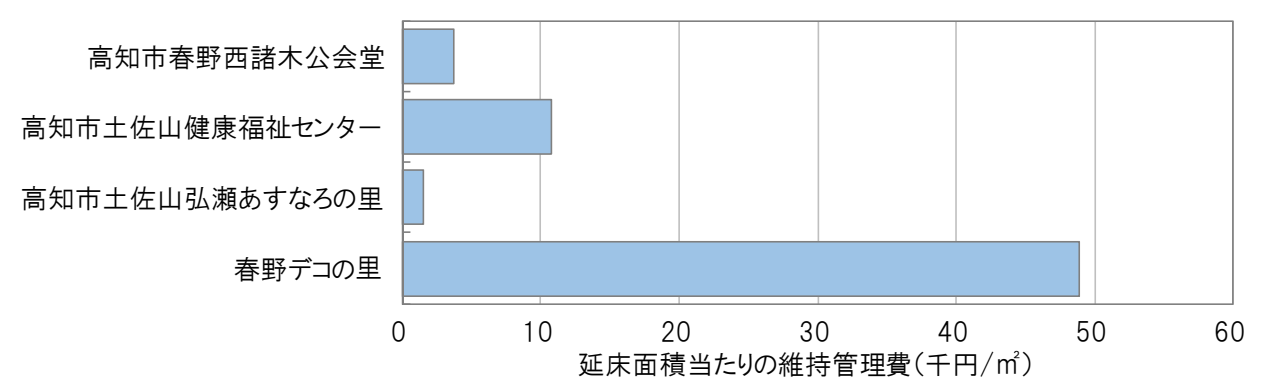

図6.32 維持管理費内訳及び延床面積当たりの維持管理費

表6.28 維持管理費

施設番号	施設名	延床面積（㎡）	管理運営形態	維持管理費（千円） 光熱水費	修繕費	建物管理運営費	土地建物貸借料	合計	延床面積当たり維持管理費（千円/㎡）
			小計	2,536	86	18,170	0	20,792	―
			%	12.2%	0.4%	87.4%	0.0%	100.0%	―
322	高知市春野西諸木公会堂	240	指定管理等	0	39	859	0	898	3.7
323	高知市土佐山健康福祉センター	1,062	指定管理等	2,536	0	8,889	0	11,425	10.8
324	高知市土佐山弘瀬あすなろの里	146	指定管理等	0	0	216	0	216	1.5
325	春野デコの里	169	指定管理等	0	47	8,206	0	8,253	48.9

3) 事業運営費の比較

事業運営費は，以下に示すとおりです。

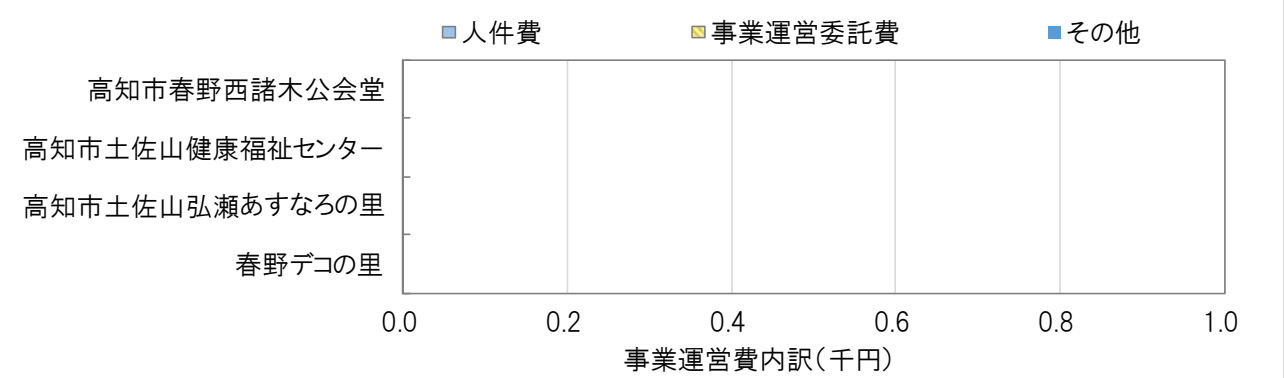

図6.33 事業運営費内訳及び利用当たりの事業運営費

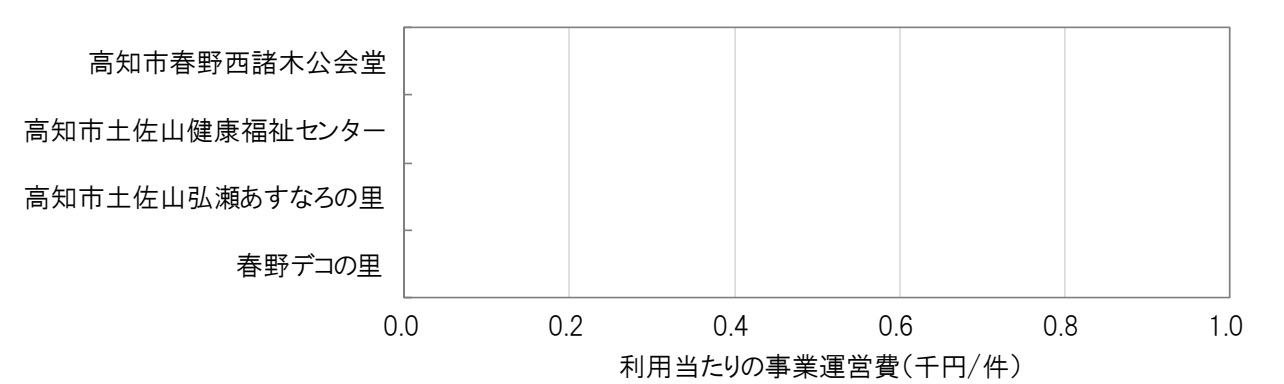

図6.34 事業運営費内訳及び利用当たりの事業運営費

表6.29 事業運営費

施設番号	施設名	延床面積（㎡）	管理運営形態	利用数		事業運営費（千円）				利用事業 当たり運営費	
				数量	単位	人件費	事業運営委託費	その他	合計	数量	単位
			小計	―	―	0	0	0	0	―	―
			%	―	―	―	―	―	―	―	―
322	高知市春野西諸木公会堂	240	指定管理等	4,462	人	0	0	0	0	0.0	千円/人
323	高知市土佐山健康福祉センター	1,062	指定管理等	5,801	人	0	0	0	0	0.0	千円/人
324	高知市土佐山弘瀬あすなろの里	146	指定管理等	297	時間	0	0	0	0	0.0	千円/時間
325	春野デコの里	169	指定管理等	6,832	人	0	0	0	0	0.0	千円/人

6.4 老人憩の家　［高齢者福祉施設］

6.4.1 建物の状況

老人憩の家は 4 棟が整備されています。

表6.30 建物棟一覧

棟番号	施設名	建物名	建設年度	延床面積（㎡）	構造形式
326-1	高知市西山老人憩の家	西山老人憩の家	S50	100.45	木造又は合成樹脂造
327-1	高知市河ノ瀬老人憩の家	河ノ瀬老人憩いの家	S50	100.45	木造又は合成樹脂造
328-1	高知市長浜南部老人憩の家	長浜南部老人憩いの家	S51	100.45	木造又は合成樹脂造
329-1	高知市鏡老人憩の家	高知市鏡老人憩の家	S59	99.54	鉄骨造

6.4.2 建設年度別配置状況

建設年度別に延床面積を見ると，全体の 100%の施設が建設後 30 年以上経過しています。

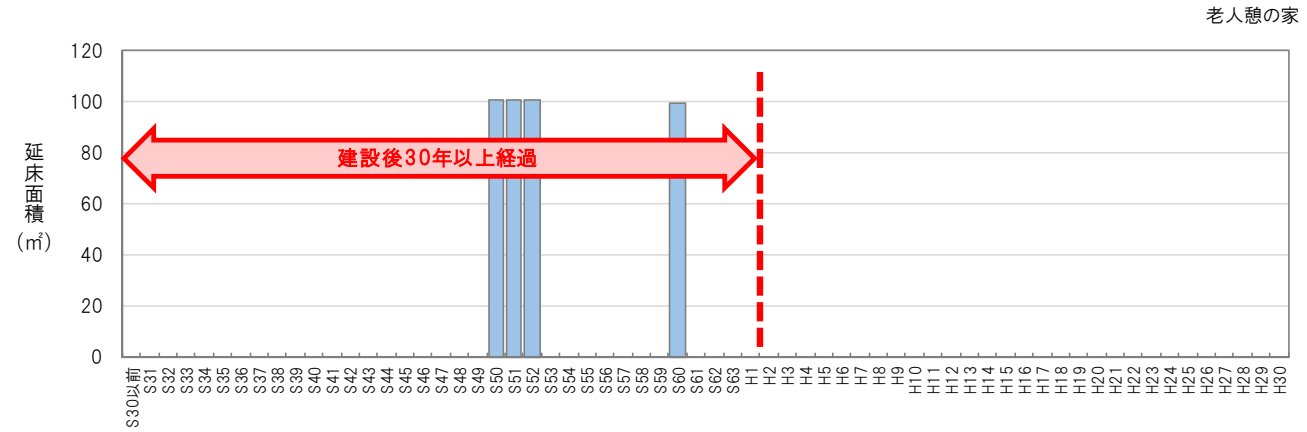

図6.35 建設年度別配置状況

6.4.3 耐震診断・改修の実施状況

状況が把握されている棟の耐震診断・改修の実施状況は，以下に示すとおりです。

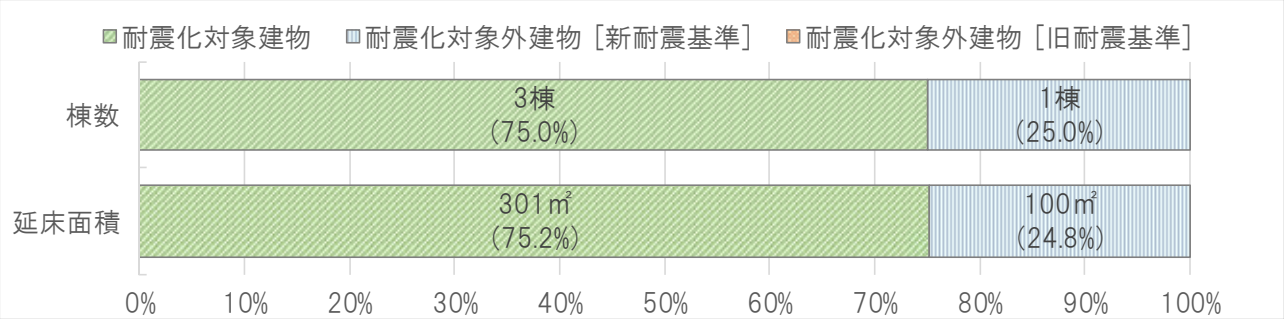

図6.36 耐震化対象建物状況

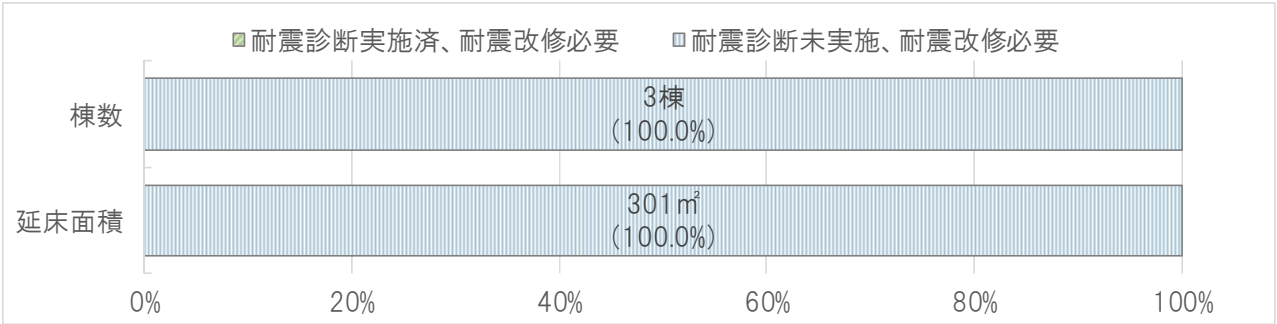

図6.37 耐震診断・改修の実施状況

6.4.4 管理運営の状況

開館状況は，以下に示すとおりです。

表6.31 開館状況一覧

施設番号	施設名	開館時間		備考	定期休館日
		平日	土日祝	土日祝で異なる場合等	
326	高知市西山老人憩の家	9:00－16:00	9:00－16:00	年末年始12月27日～1月4日	日・祝休み
327	高知市河ノ瀬老人憩の家	9:00－16:00	9:00－16:00	年末年始12月27日～1月4日	日・祝休み
328	高知市長浜南部老人憩の家	9:00－16:00	9:00－16:00	年末年始12月27日～1月4日	日・祝休み
329	高知市鏡老人憩の家	9:00－16:00	9:00－16:00	年末年始12月27日～1月4日	日・祝休み

6.4.5 利用の状況

1) 利用の推移

利用の推移は，以下に示すとおりです。

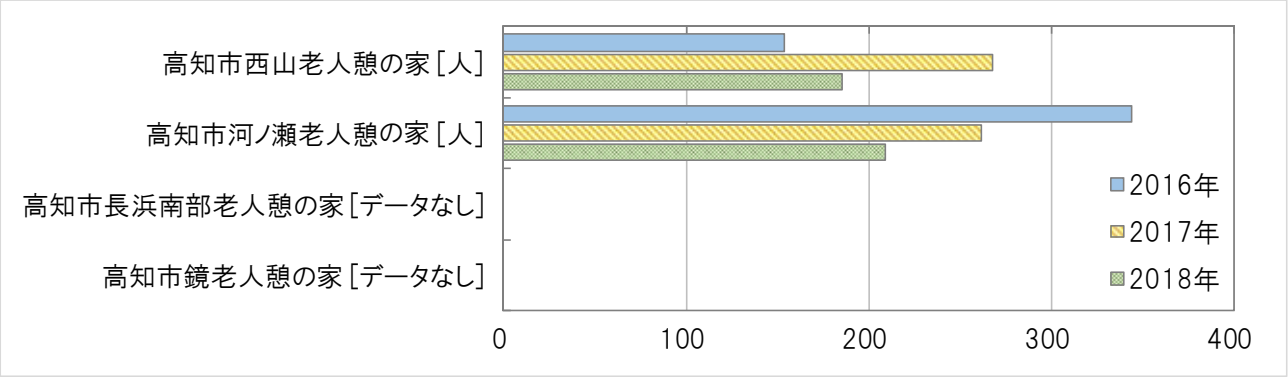

図6.38 利用状況

表6.32 利用状況

施設番号	施設名	(㎡) 延床面積	利用数 指標名	単位	2016年	2017年	2018年	平均	利用変化 2016年→2017年	2017年→2018年
326	高知市西山老人憩の家	100	利用数は老人施設講座の受講数	人	154	268	185	202	74.0%	-31.0%
327	高知市河ノ瀬老人憩の家	100	利用数は老人施設講座の受講者数	人	344	262	209	272	-23.8%	-20.2%
328	高知市長浜南部老人憩の家	100	利用者集計なし	人	―	―	―	―	―	―
329	高知市鏡老人憩の家	100	利用者集計なし	人	―	―	―	―	―	―

2) 貸室の利用状況

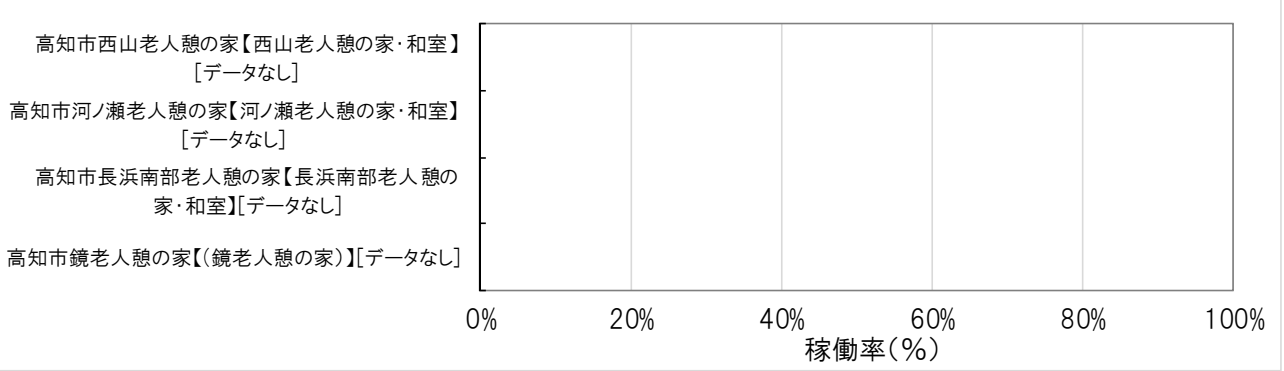

図6.39 貸室の利用状況

6.4.6 コストの状況

1) 収支の状況

収入（2016（平成 28）年度～2018（平成 30）年度の 3 か年平均）はありません。

支出（2016（平成 28）年度～2018（平成 30）年度の 3 か年平均）は，全体で年間約 172 万円あり，事業運営費が 0.0%，維持管理費が 100.0%となっています。

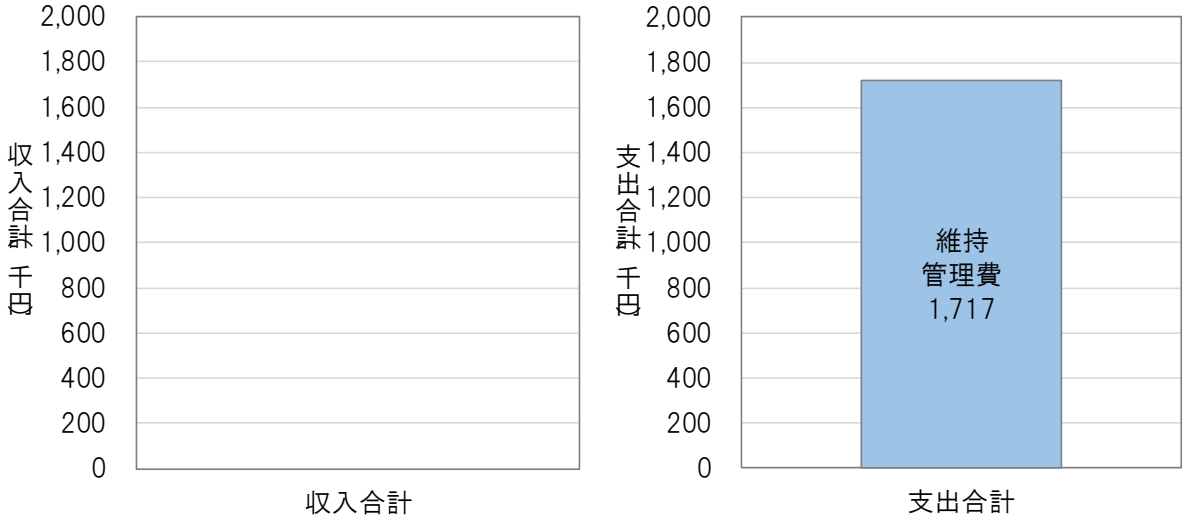

図6.40 収支内訳

表6.33 収入（2016(平成 28)年～2018(平成 30)年の平均）

施設番号	施設名	延床面積（㎡）	管理運営形態	収入 国・県支出金等	収入 特定財源その他収入	収入 施設使用料等	収入 収入合計（千円）	[参考] 指定管理利用料金収入（千円）
			合計	0	0	0	0	0
			%	－	－	－	－	－
326	高知市西山老人憩の家	100	その他	0	0	0	0	0
327	高知市河ノ瀬老人憩の家	100	その他	0	0	0	0	0
328	高知市長浜南部老人憩の家	100	その他	0	0	0	0	0
329	高知市鏡老人憩の家	100	その他	0	0	0	0	0

表6.34 支出（2016(平成 28)年～2018(平成 30)年の平均）

施設番号	施設名	延床面積（㎡）	管理運営形態	支出 維持管理費	支出 事業運営費	支出 支出合計（千円）	減価償却費（千円）
			合計	1,717	0	1,717	
			%	100.0%	0.0%	100.0%	
326	高知市西山老人憩の家	100	その他	520	0	520	244
327	高知市河ノ瀬老人憩の家	100	その他	638	0	638	267
328	高知市長浜南部老人憩の家	100	その他	477	0	477	298
329	高知市鏡老人憩の家	100	その他	82	0	82	151

2) 維持管理費の比較

維持管理費は，以下に示すとおりです。

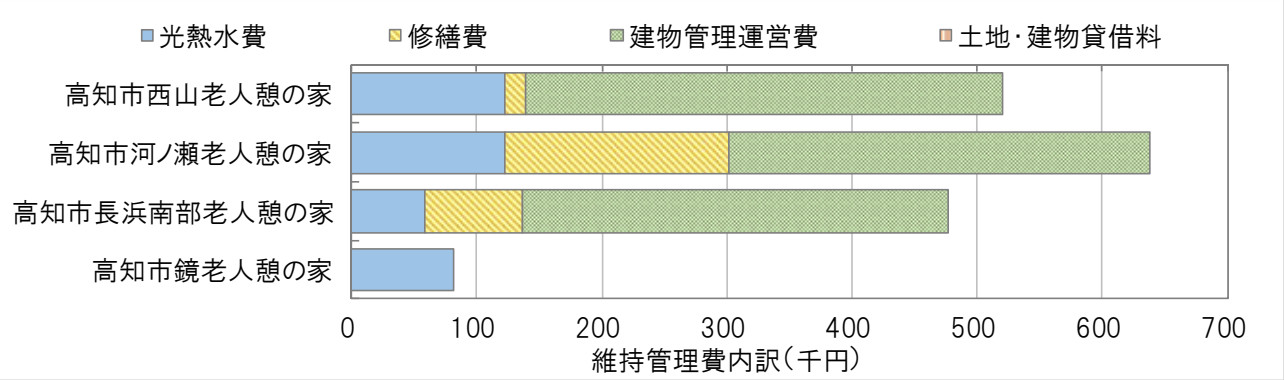

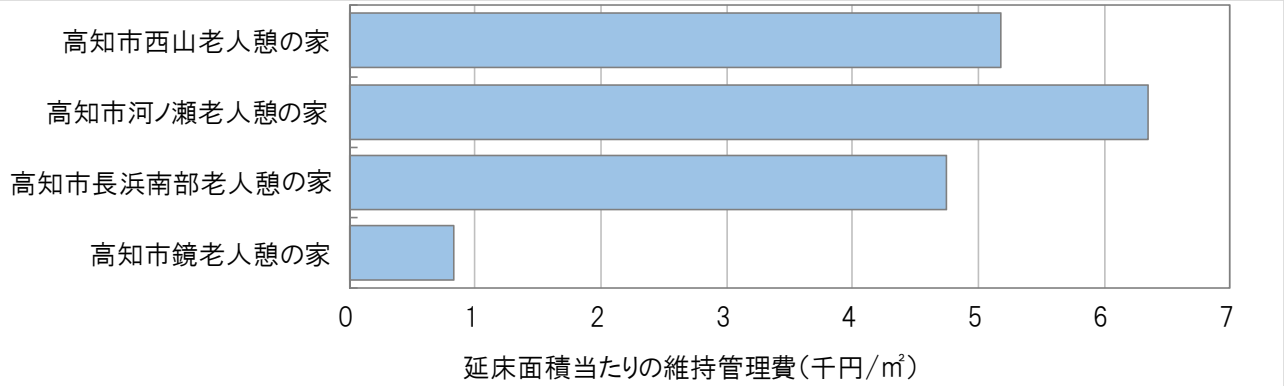

図6.41 維持管理費内訳及び延床面積当たりの維持管理費

表6.35 維持管理費

施設番号	施設名	延床面積(㎡)	管理運営形態	維持管理費(千円) 光熱水費	修繕費	建物管理運営費	土地建物貸借料	合計	延床面積当たり維持管理費(千円/㎡)
			小計	387	273	1,057	0	1,717	―
			%	22.5%	15.9%	61.6%	0.0%	100.0%	―
326	高知市西山老人憩の家	100	その他	123	16	381	0	520	5.2
327	高知市河ノ瀬老人憩の家	100	その他	123	179	336	0	638	6.4
328	高知市長浜南部老人憩の家	100	その他	59	78	340	0	477	4.7
329	高知市鏡老人憩の家	100	その他	82	0	0	0	82	0.8

3) 事業運営費の比較

事業運営費は，以下に示すとおりです。

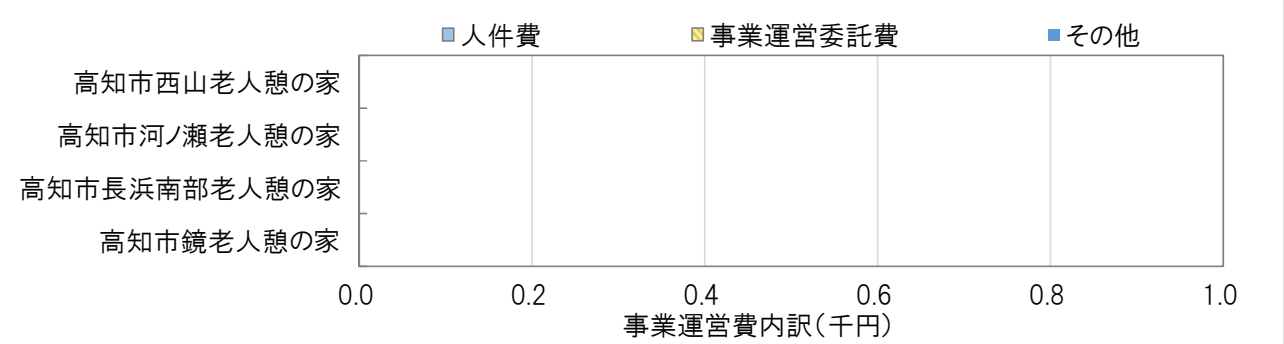

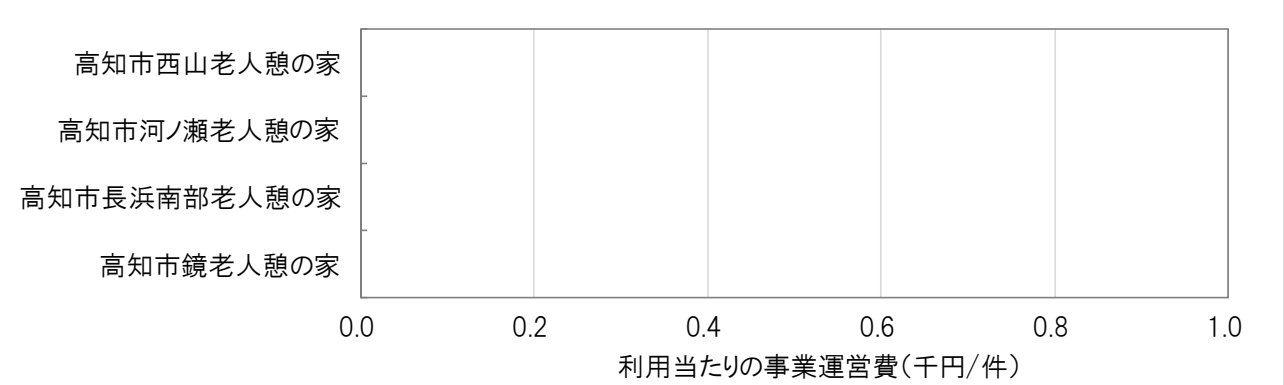

図6.42 事業運営費内訳及び利用当たりの事業運営費

表6.36 事業運営費

施設番号	施設名	延床面積（㎡）	管理運営形態	利用数		事業運営費（千円）				利用事業 当たり運営費	
				数量	単位	人件費	事業運営委託費	その他	合計	数量	単位
			小計	―	―	0	0	0	0	―	―
			%	―	―	―	―	―	―	―	―
326	高知市西山老人憩の家	100	その他	202	人	0	0	0	0	0.0	千円/人
327	高知市河ノ瀬老人憩の家	100	その他	272	人	0	0	0	0	0.0	千円/人
328	高知市長浜南部老人憩の家	100	その他	―	人	0	0	0	0	―	千円/人
329	高知市鏡老人憩の家	100	その他	―	人	0	0	0	0	―	千円/人

6.5 老人福祉センター　[高齢者福祉施設]

6.5.1 建物の状況

老人福祉センターは 7 棟が整備されています。

表6.37 建物棟一覧

棟番号	施設名	建物名	建設年度	延床面積（㎡）	構造形式
330-1	高知市海老川老人福祉センター	海老川老人福祉センター（既存部分）	S52	165.92	鉄筋コンクリート造
330-2	高知市海老川老人福祉センター	海老川老人福祉センター（増築部分）	H11	46.73	木造又は合成樹脂造
332-1	高知市一宮老人福祉センター	一宮老人福祉センター	S53	250.00	鉄筋コンクリート造
334-1	高知市中央老人福祉センター（小高坂会館）	小高坂会館（中央老人福祉センター）	S57	365.32	鉄筋コンクリート造
336-1	高知市長浜老人福祉センター	長浜老人福祉センター厨房・浴室棟（増築部分）	H12	38.98	鉄筋コンクリート造
336-2	高知市長浜老人福祉センター	長浜老人福祉センター（既存部分）	S58	165.00	鉄筋コンクリート造
336-3	高知市長浜老人福祉センター	長浜老人福祉センタープロパン庫	H12	2.23	コンクリートブロック造

6.5.2 建設年度別配置状況

建設年度別に延床面積を見ると，全体の 91.5%の施設が建設後 30 年以上経過しています。

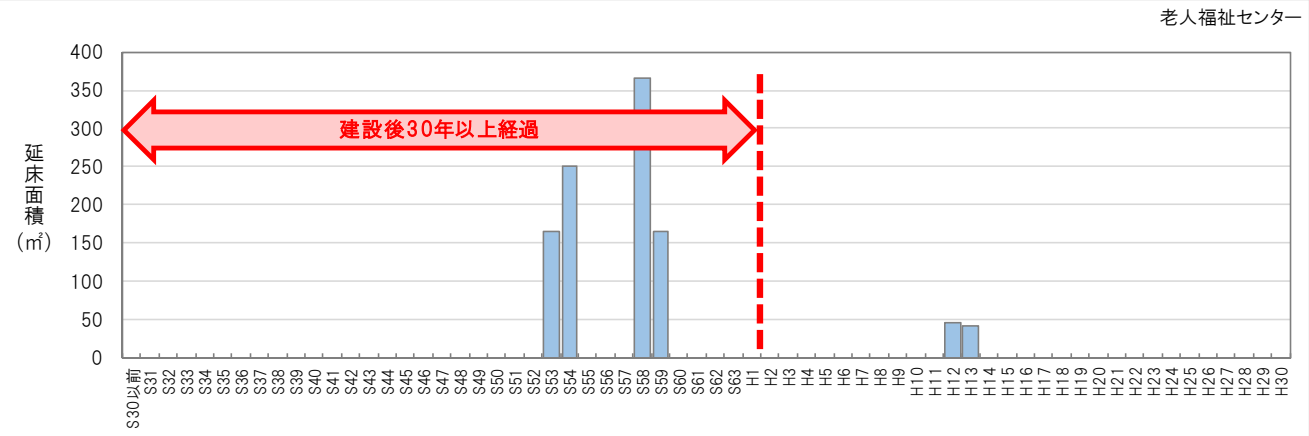

図6.43 建設年度別配置状況

6.5.3 耐震診断・改修の実施状況

状況が把握されている棟の耐震診断・改修の実施状況は，以下に示すとおりです。

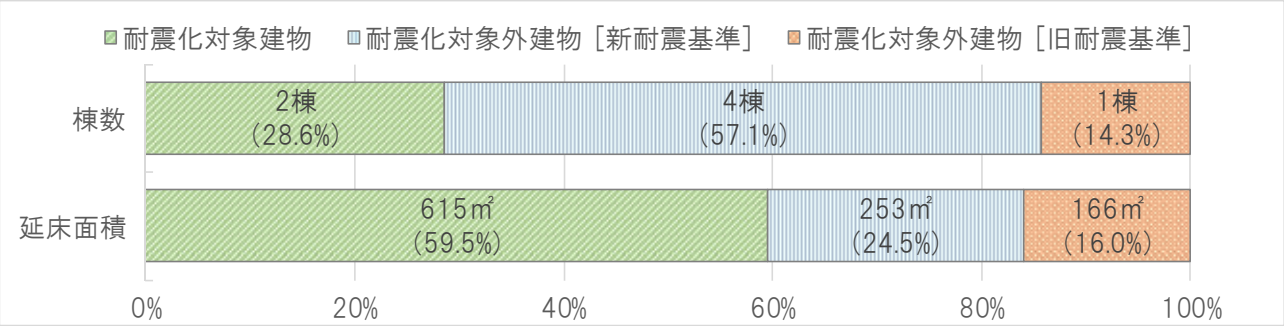

図6.44 耐震化対象建物状況

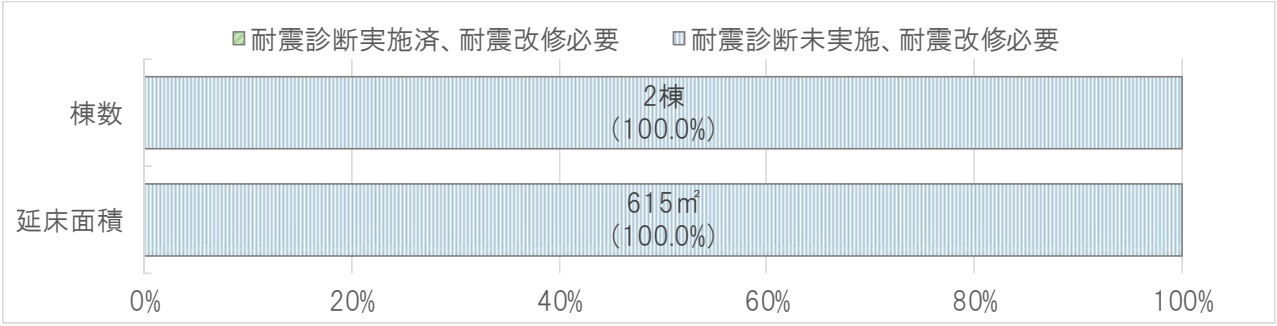

図6.45 耐震診断・改修の実施状況

6.5.4 管理運営の状況

開館状況は，以下に示すとおりです。

表6.38 開館状況一覧

施設番号	施設名	開館時間		備考	定期休館日
		平日	土日祝	土日祝で異なる場合等	
330	高知市海老川老人福祉センター	9:00－16:00	9:00－16:00	年末年始12月27日～1月4日	日・祝休み
331	高知市松田老人福祉センター（松田会館）	9:00－16:00	9:00－16:00	年末年始12月27日～1月4日	日・祝休み
332	高知市一宮老人福祉センター	9:00－16:00	9:00－16:00	年末年始12月27日～1月4日	日・祝休み
333	高知市小石木老人福祉センター（小石木会館）	9:00－16:00	9:00－16:00	年末年始12月27日～1月4日	日・祝休み
334	高知市中央老人福祉センター（小高坂会館）	9:00－21:00	9:00－21:00	月，祝，年末年始(12月29日～1月3日)	祝日休み
335	高知市南横老人福祉センター（南横会館）	9:00－16:00	9:00－16:00	年末年始12月27日～1月4日	日・祝休み
336	高知市長浜老人福祉センター	9:00－16:00	9:00－16:00	年末年始12月27日～1月4日	日・祝休み

6.5.5 利用の状況

1) 利用の推移

利用の推移は，以下に示すとおりです。

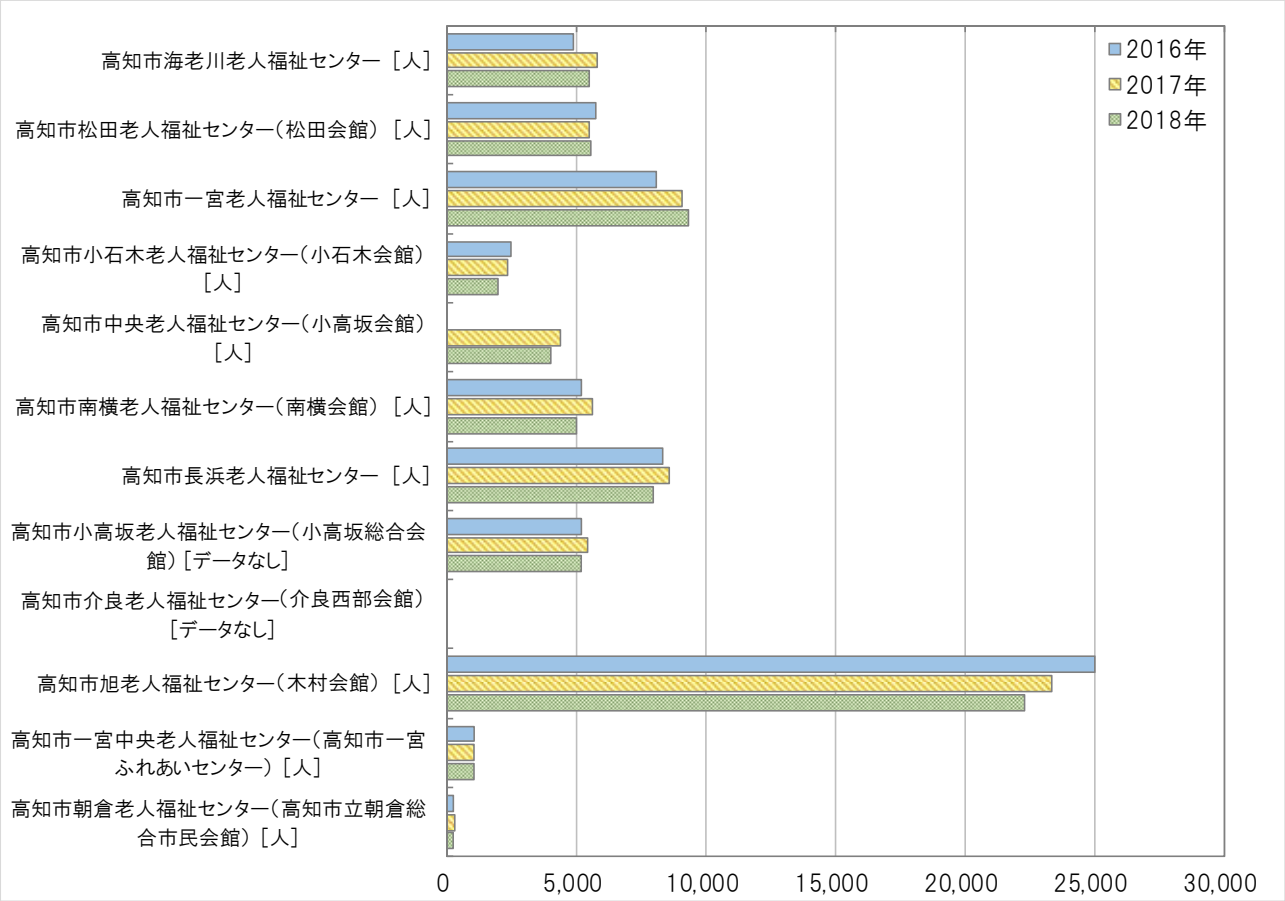

図6.46 利用状況

表6.39 利用状況

施設番号	施設名	(㎡) 延床面積	利用数						利用変化	
			指標名	単位	2016年	2017年	2018年	平均	2016年→2017年	2017年→2018年
330	高知市海老川老人福祉センター	213	宅老事業利用者数および老人施設講座の受講者数	人	4,910	5,823	5,515	5,416	18.6%	-5.3%
331	高知市松田老人福祉センター(松田会館)	166	宅老事業利用者数および老人施設講座の受講者数	人	5,750	5,508	5,538	5,599	-4.2%	0.5%
332	高知市一宮老人福祉センター	250	宅老事業利用者数および老人施設講座の受講者数	人	8,074	9,067	9,312	8,818	12.3%	2.7%
333	高知市小石木老人福祉センター(小石木会館)	168	宅老事業利用者数および老人施設講座の受講者数	人	2,507	2,349	2,001	2,286	-6.3%	-14.8%
334	高知市中央老人福祉センター(小高坂会館)	365	貸室利用者数	人	ー	4,408	3,992	4,200	ー	-9.4%
335	高知市南横老人福祉センター(南横会館)	209	宅老事業利用者数および老人施設講座の受講者数	人	5,199	5,616	4,999	5,271	8.0%	-11.0%
336	高知市長浜老人福祉センター	206	宅老事業利用者数および老人施設講座の受講者数	人	8,331	8,581	7,998	8,303	3.0%	-6.8%
337	高知市小高坂老人福祉センター(小高坂総合会館)	176	宅老事業利用者数および老人施設講座の受講者数	#N/A	5,170	5,413	5,197	ー	4.7%	-4.0%
338	高知市介良老人福祉センター(介良西部会館)	165	宅老事業利用者数および老人施設講座の受講者数	人	ー	ー	ー	ー	ー	ー
339	高知市旭老人福祉センター（木村会館）	544	貸室利用者数	人	25,030	23,379	22,323	23,577	-6.6%	-4.5%
340	高知市一宮中央老人福祉センター(高知市一宮ふれあいセンター)	0	老人施設講座の受講者数	人	1,062	1,036	1,033	1,044	-2.4%	-0.3%
341	高知市朝倉老人福祉センター(高知市立朝倉総合市民会館)	0	老人施設講座の受講者数	人	263	308	272	281	17.1%	-11.7%

2) 貸室の利用状況

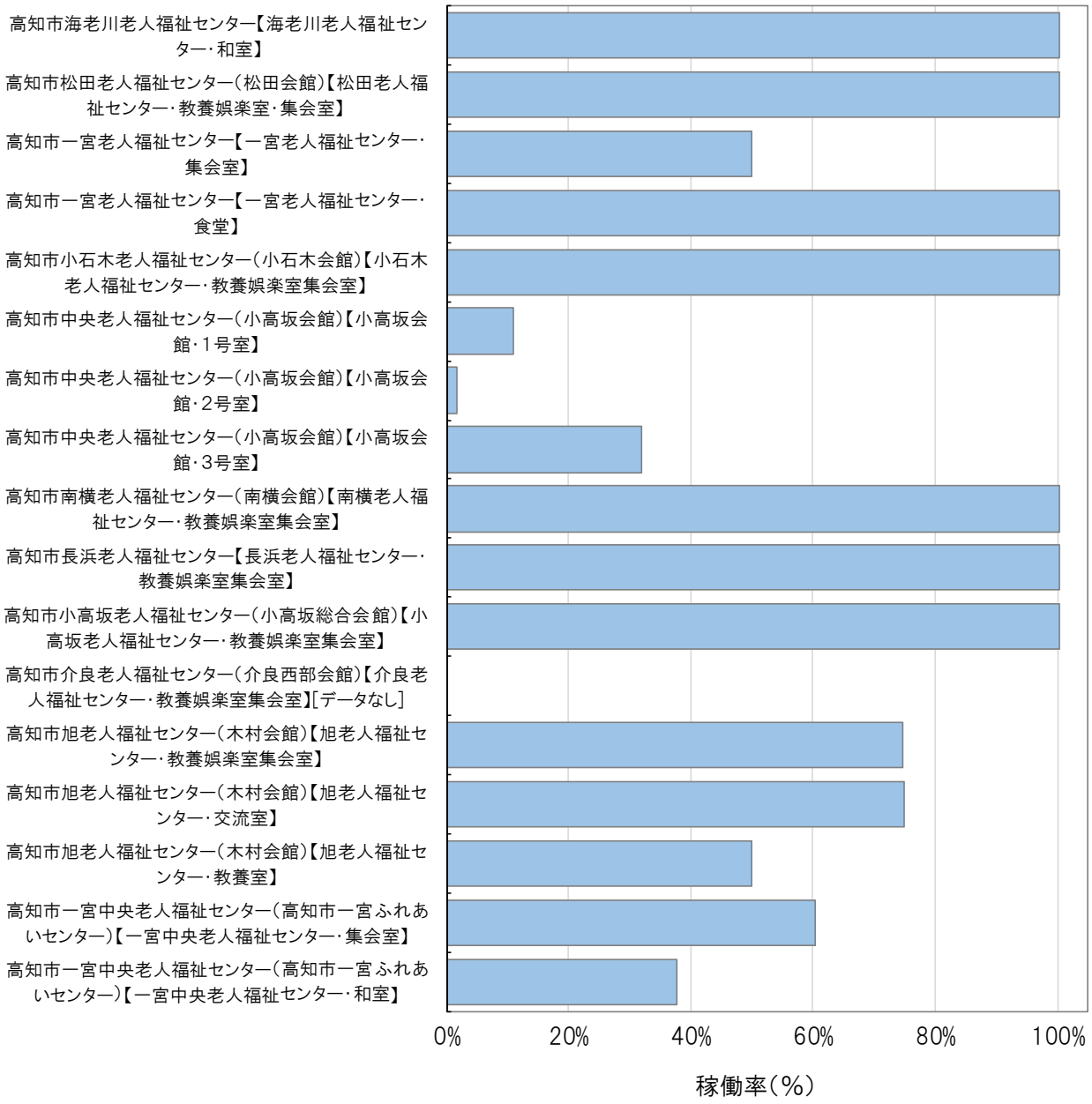

図6.47　貸室の利用状況

6.5.6 コストの状況

1) 収支の状況

収入（2016（平成 28）年度～2018（平成 30）年度の 3 か年平均）は，全体で年間約 38 万円あり，国・県支出金が 0.0%，施設使用料等が 91.2%となっています。

支出（2016（平成 28）年度～2018（平成 30）年度の 3 か年平均）は，全体で年間約 5,490 万円あり，事業運営費が 42.3%，維持管理費が 57.7%となっています。

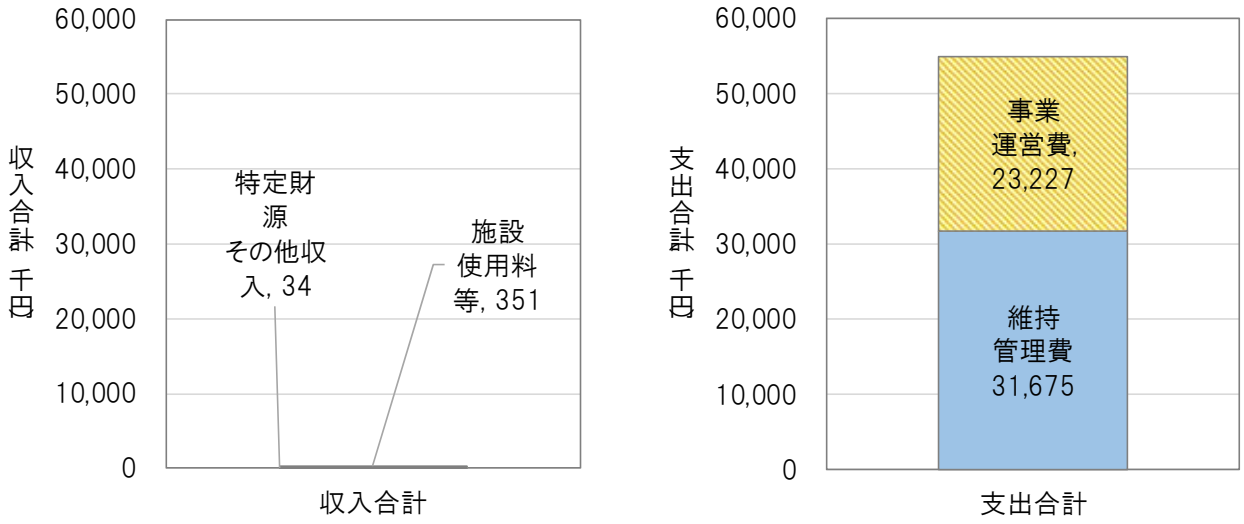

図6.48 収支内訳

表6.40 収入（2016(平成 28)年～2018(平成 30)年の平均）

施設番号	施設名	延床面積（㎡）	管理運営形態	収入（千円）				［参考］
				国・県支出金等	特定財源その他収入	施設使用料等	収入合計	指定管理利用料金収入（千円）
			合計	0	34	351	385	0
			%	0.0%	8.8%	91.2%	100.0%	－
330	高知市海老川老人福祉センター	213	その他	0	0	0	0	0
331	高知市松田老人福祉センター（松田会館）	166	その他	0	0	0	0	0
332	高知市一宮老人福祉センター	250	その他	0	0	0	0	0
333	高知市小石木老人福祉センター（小石木会館）	168	その他	0	0	0	0	0
334	高知市中央老人福祉センター（小高坂会館）	365	その他	0	0	343	343	0
335	高知市南横老人福祉センター（南横会館）	209	その他	0	0	0	0	0
336	高知市長浜老人福祉センター	206	その他	0	0	0	0	0
337	高知市小高坂老人福祉センター（小高坂総合会館）	176	その他	0	0	0	0	0
338	高知市介良老人福祉センター（介良西部会館）	165	その他	0	0	0	0	0
339	高知市旭老人福祉センター（木村会館）	544	その他	0	34	8	42	0
340	高知市一宮中央老人福祉センター（高知市一宮ふれあいセンター）	0	その他	0	0	0	0	0
341	高知市朝倉老人福祉センター（高知市立朝倉総合市民会館）	0	その他	0	0	0	0	0

表6.41 支出（2016(平成 28)年～2018(平成 30)年の平均）

施設番号	施設名	延床面積（㎡）	管理運営形態	支出（千円） 維持管理費	事業運営費	支出合計	減価償却費（千円）
			合計	31,675	23,227	54,902	
			%	57.7%	42.3%	100.0%	
330	高知市海老川老人福祉センター	213	その他	1,703	0	1,703	954
331	高知市松田老人福祉センター（松田会館）	166	その他	327	0	327	372
332	高知市一宮老人福祉センター	250	その他	2,319	0	2,319	647
333	高知市小石木老人福祉センター（小石木会館）	168	その他	1,244	0	1,244	452
334	高知市中央老人福祉センター（小高坂会館）	365	その他	2,461	0	2,461	1,205
335	高知市南横老人福祉センター（南横会館）	209	その他	1,422	0	1,422	943
336	高知市長浜老人福祉センター	206	その他	2,122	0	2,122	990
337	高知市小高坂老人福祉センター（小高坂総合会館）	176	その他	435	0	435	580
338	高知市介良老人福祉センター（介良西部会館）	165	その他	296	0	296	446
339	高知市旭老人福祉センター（木村会館）	544	その他	19,325	23,227	42,552	1,678
340	高知市一宮中央老人福祉センター（高知市一宮ふれあいセンター）	0	その他	0	0	0	0
341	高知市朝倉老人福祉センター（高知市立朝倉総合市民会館）	0	その他	21	0	21	0

2) 維持管理費の比較

維持管理費は，以下に示すとおりです。

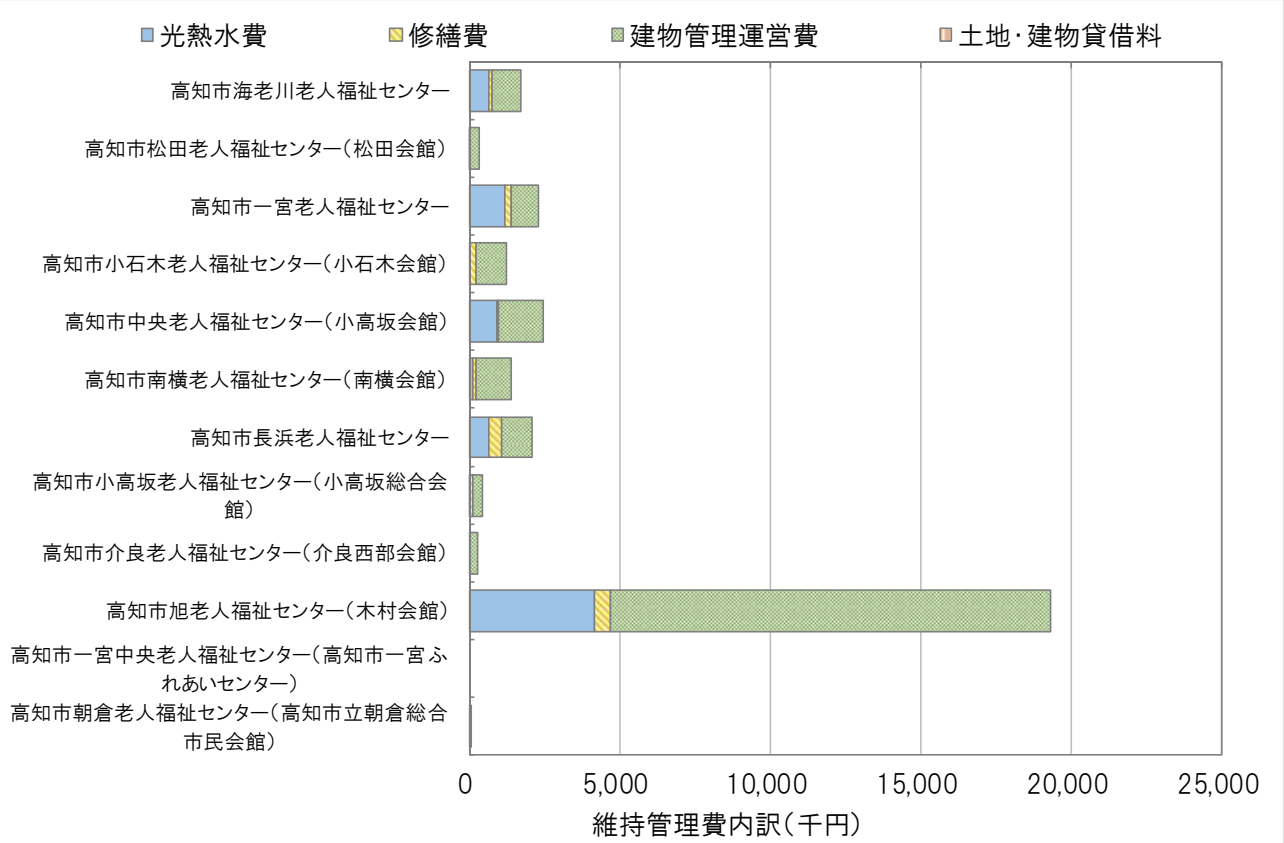

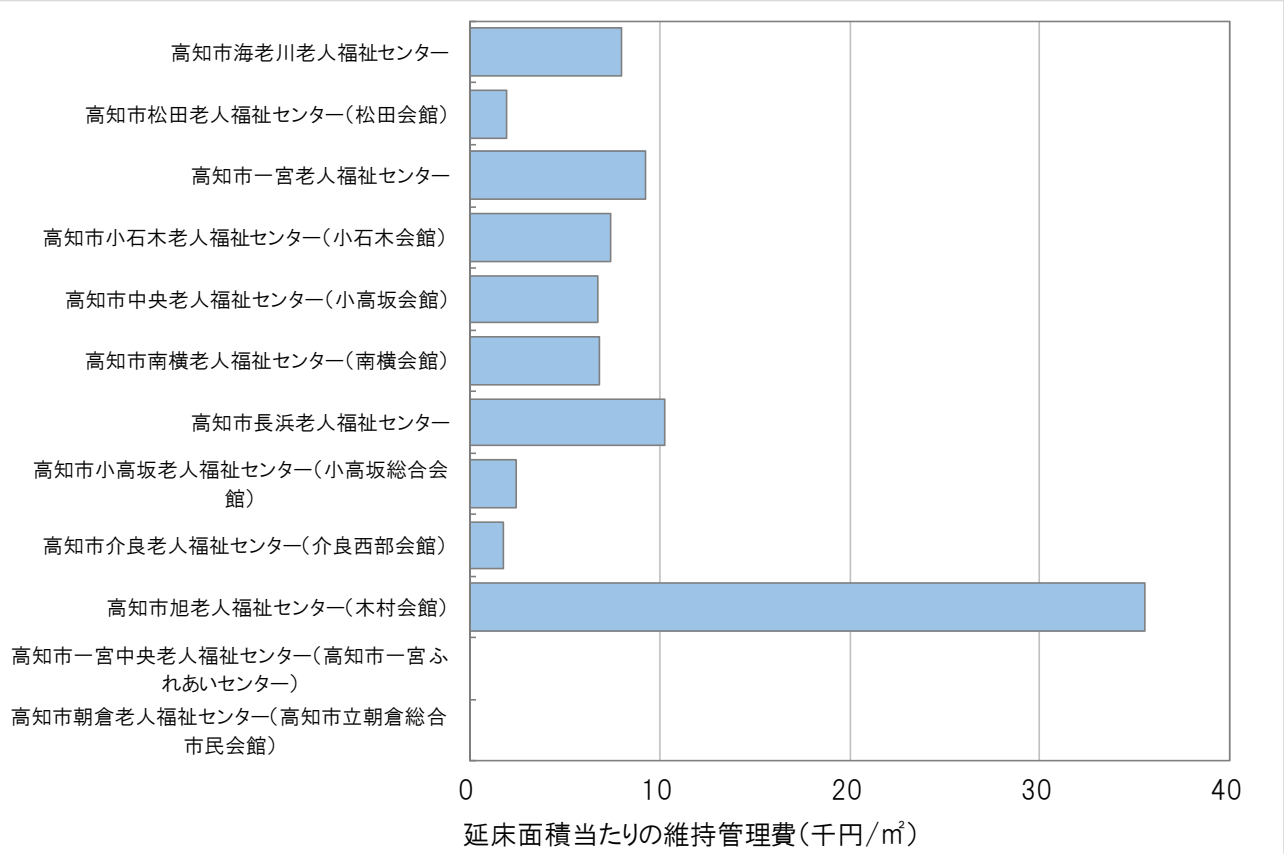

図6.49 維持管理費内訳及び延床面積当たりの維持管理費

表6.42 維持管理費

施設番号	施設名	延床面積（㎡）	管理運営形態	維持管理費（千円） 光熱水費	修繕費	建物管理運営費	土地建物貸借料	合計	延床面積当たり維持管理費（千円/㎡）
			小計	7,737	1,881	22,057	0	31,675	―
			%	24.4%	5.9%	69.6%	0.0%	100.0%	―
330	高知市海老川老人福祉センター	213	その他	643	116	944	0	1,703	8.0
331	高知市松田老人福祉センター（松田会館）	166	その他	11	39	277	0	327	2.0
332	高知市一宮老人福祉センター	250	その他	1,203	179	937	0	2,319	9.3
333	高知市小石木老人福祉センター（小石木会館）	168	その他	0	250	994	0	1,244	7.4
334	高知市中央老人福祉センター（小高坂会館）	365	その他	912	62	1,487	0	2,461	6.7
335	高知市南横老人福祉センター（南横会館）	209	その他	127	89	1,206	0	1,422	6.8
336	高知市長浜老人福祉センター	206	その他	643	465	1,014	0	2,122	10.3
337	高知市小高坂老人福祉センター（小高坂総合会館）	176	その他	26	112	297	0	435	2.5
338	高知市介良老人福祉センター（介良西部会館）	165	その他	0	0	296	0	296	1.8
339	高知市旭老人福祉センター（木村会館）	544	その他	4,172	548	14,605	0	19,325	35.5
340	高知市一宮中央老人福祉センター（高知市一宮ふれあいセンター）	0	その他	0	0	0	0	0	
341	高知市朝倉老人福祉センター（高知市立朝倉総合市民会館）	0	その他	0	21	0	0	21	

3) 事業運営費の比較

事業運営費は，以下に示すとおりです。

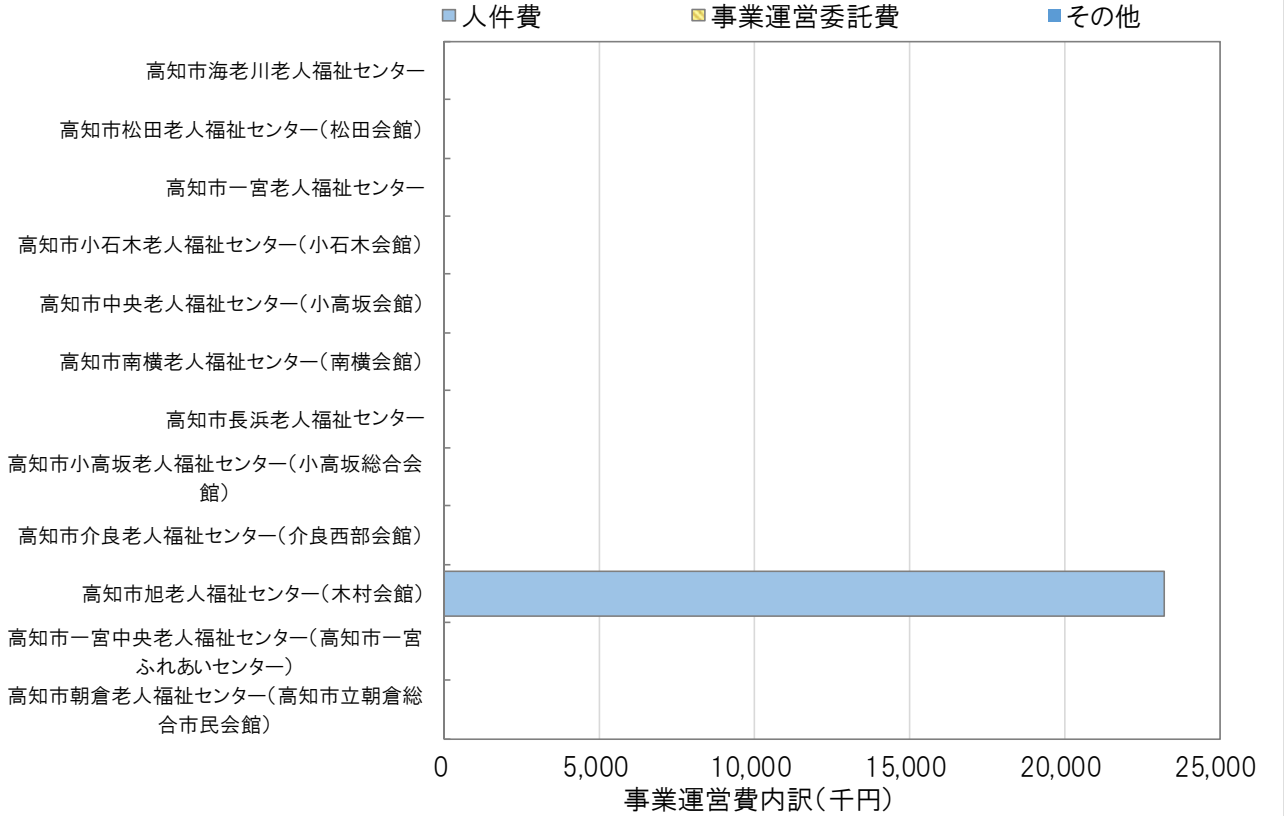

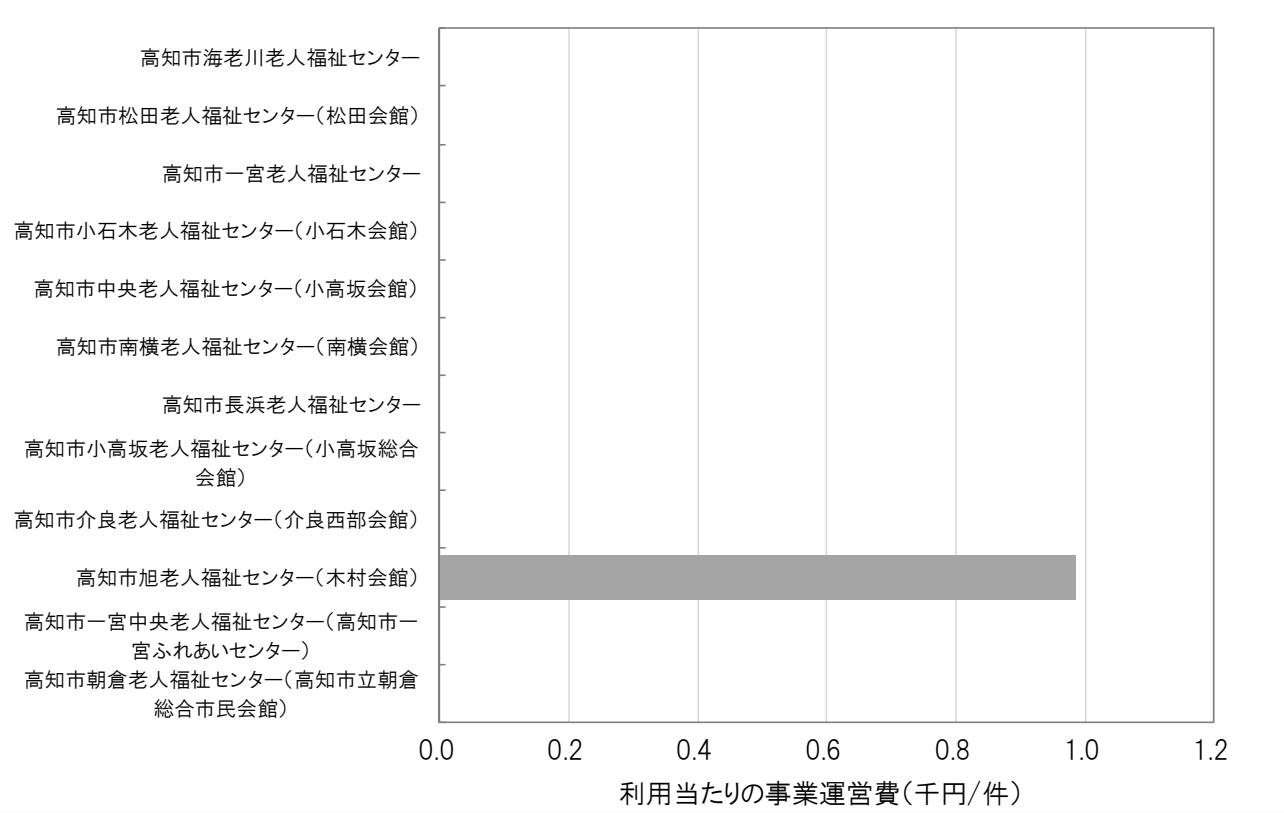

図6.50 事業運営費内訳及び利用当たりの事業運営費

表6.43 事業運営費

施設番号	施設名	延床面積（㎡）	管理運営形態	利用数		事業運営費（千円）				利用事業当たり運営費	
				数量	単位	人件費	事業運営委託費	その他	合計	数量	単位
			小計	ー	ー	23,227	0	0	23,227	ー	ー
			%	ー	ー	100.0%	0.0%	0.0%	100.0%	ー	ー
330	高知市海老川老人福祉センター	213	その他	5,416	人	0	0	0	0	0.0	千円/人
331	高知市松田老人福祉センター（松田会館）	166	その他	5,599	人	0	0	0	0	0.0	千円/人
332	高知市一宮老人福祉センター	250	その他	8,818	人	0	0	0	0	0.0	千円/人
333	高知市小石木老人福祉センター（小石木会館）	168	その他	2,286	人	0	0	0	0	0.0	千円/人
334	高知市中央老人福祉センター（小高坂会館）	365	その他	4,200	人	0	0	0	0	0.0	千円/人
335	高知市南横老人福祉センター（南横会館）	209	その他	5,271	人	0	0	0	0	0.0	千円/人

6.6 障害者福祉施設 ［障害者福祉施設］

6.6.1 建物の状況

障害者福祉施設は 8 棟が整備されています。

表6.44 建物棟一覧

棟番号	施設名	建物名	建設年度	延床面積（㎡）	構造形式
342-1	障害者福祉センター	障害者福祉センター本館	H3	1344.44	鉄筋コンクリート造
343-1	障害福祉サービス事業所あさひ	障害福祉サービス事業所あさひ事務所棟	S13	77.69	木造又は合成樹脂造
343-2	障害福祉サービス事業所あさひ	障害福祉サービス事業所あさひ物置	S13	2.31	木造又は合成樹脂造
343-3	障害福祉サービス事業所あさひ	障害福祉サービス事業所作業所棟	S53	182.53	木造又は合成樹脂造
344-1	旭福祉センター	旭福祉センター障害福祉事務所	S56	1963.35	鉄筋コンクリート造
344-2	旭福祉センター	旭福祉センター車庫棟	S58	17.36	木造又は合成樹脂造
345-1	広場そよかぜ	広場そよかぜ	H8	366.43	軽量鉄骨造（プレハブ含む）
346-1	広場さんばし	広場さんばし	H8	264.98	軽量鉄骨造（プレハブ含む）

6.6.2 建設年度別配置状況

建設年度別に延床面積を見ると，全体の 53.2%の施設が建設後 30 年以上経過しています。

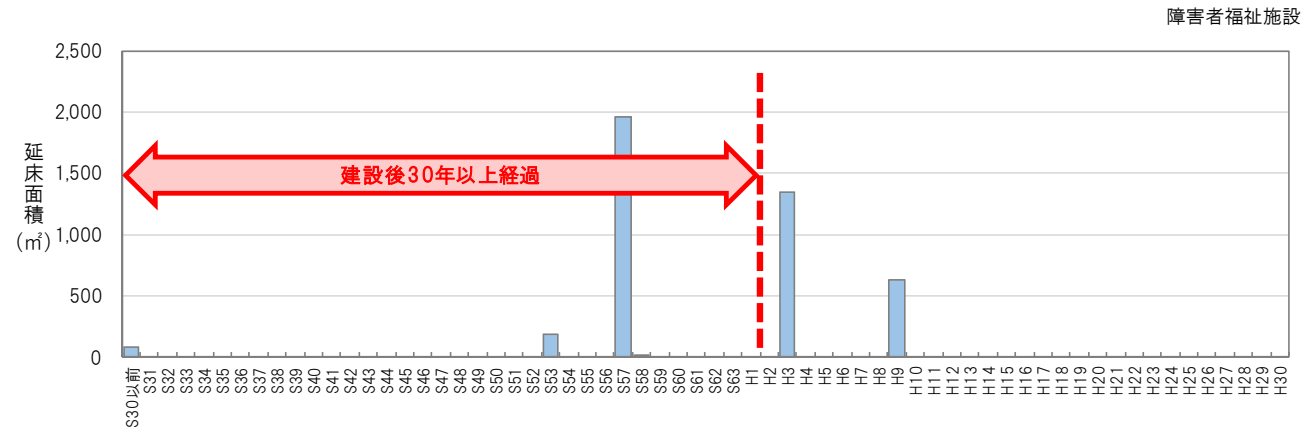

図6.51 建設年度別配置状況

6.6.3 耐震診断・改修の実施状況

状況が把握されている棟の耐震診断・改修の実施状況は，以下に示すとおりです。

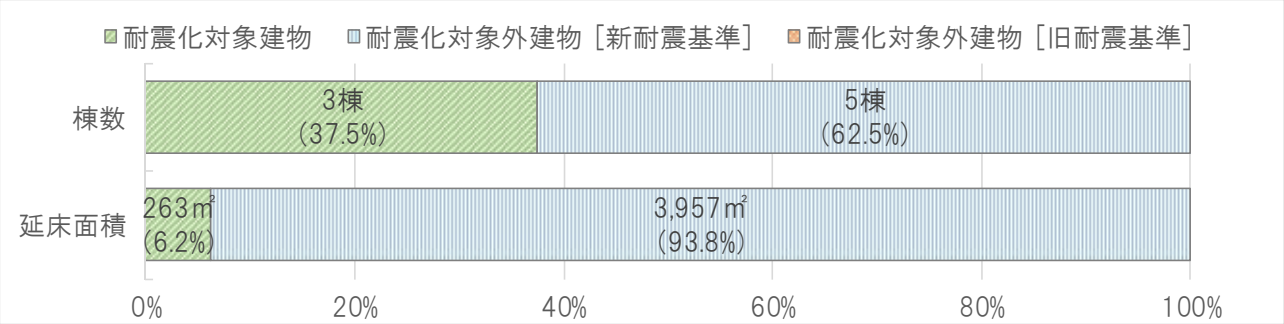

図6.52 耐震化対象建物状況

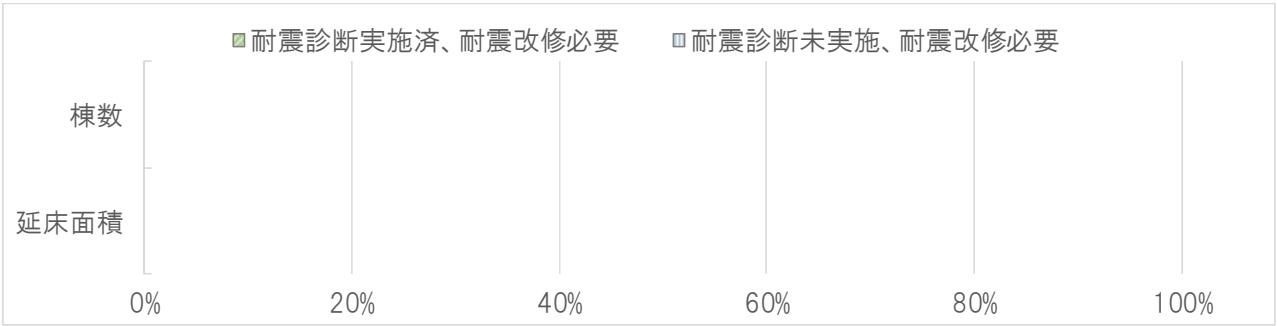

図6.53 耐震診断・改修の実施状況

6.6.4 管理運営の状況

開館状況は，以下に示すとおりです。

表6.45 開館状況一覧

施設番号	施設名	開館時間		備考	定期休館日
		平日	土日祝	土日祝で異なる場合等	
342	障害者福祉センター	8:30－21:00	8:30－21:00	・12月29日～１月３日	祝日休み
343	障害福祉サービス事業所あさひ	－	－	－	－
344	旭福祉センター	13:00－	－	月	－
345	広場そよかぜ	－	－	－	－
346	広場さんばし	－	－	－	－
965	高知声と点字の図書館（新図書館等複合施設オーテピア）	9:00－20:00	9:00－18:00	7・8月の土曜日は，閉館時間20時。月曜日（祝日は開館），第３金曜日（８月及び祝日を除く），資料特別整理期間（8/11（山の日）を含む4日間），年末年始（12月28日～1月4日）	なし

6.6.5 利用の状況

1) 利用の推移

利用の推移は，以下に示すとおりです。

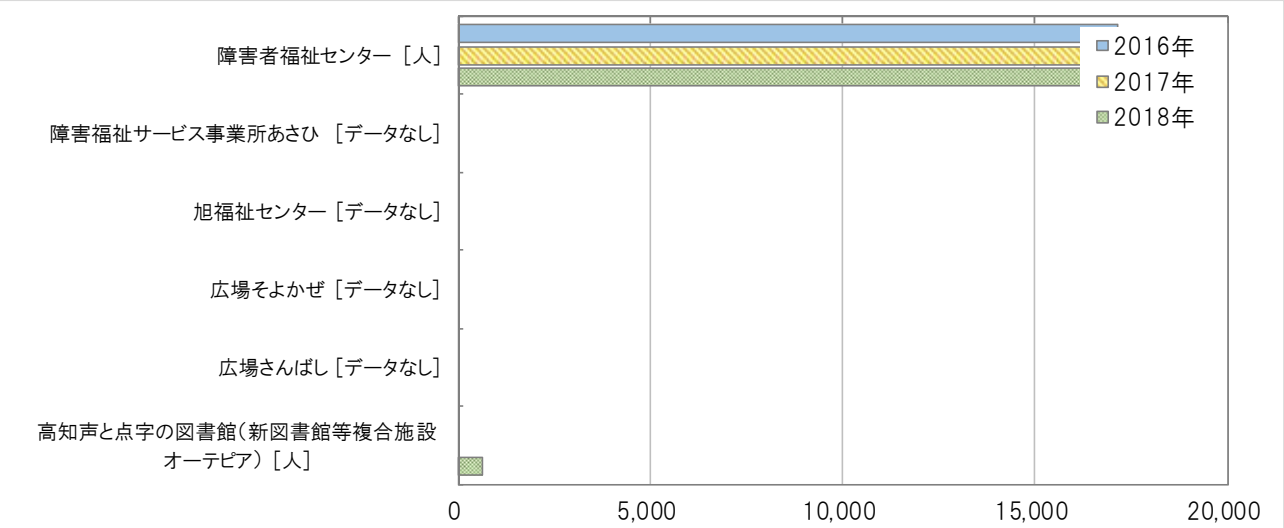

図6.54 利用状況

表6.46 利用状況

施設番号	施設名	(㎡) 延床面積	利用数 指標名	単位	2016年	2017年	2018年	平均	利用変化 2016年→2017年	2017年→2018年
342	障害者福祉センター	1,344	利用者数	人	17,160	17,153	18,343	17,552	0.0%	6.9%
343	障害福祉サービス事業所あさひ	263	—	—	—	—	—	—	—	—
344	旭福祉センター	1,981	—	—	—	—	—	—	—	—
345	広場そよかぜ	366	—	—	—	—	—	—	—	—
346	広場さんばし	265	—	—	—	—	—	—	—	—
965	高知声と点字の図書館（新図書館等複合施設オーテピア）	918	利用登録者数	人	—	—	653	653	—	—

2) 貸室の利用状況

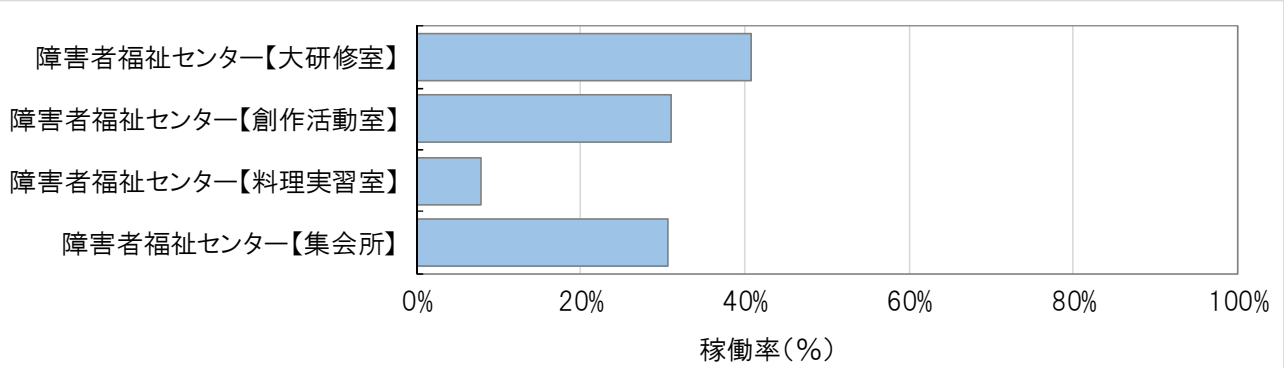

図6.55 貸室の利用状況

6.6.6 コストの状況

1) 収支の状況

支収入（2016（平成 28）年度～2018（平成 30）年度の 3 か年平均）は，全体で年間約 1,629 万円あり，国・県支出金が 99.6%，施設使用料等が 0.0%となっています。

支出（2016（平成 28）年度～2018（平成 30）年度の 3 か年平均）は，全体で年間約 9,108 万円あり，事業運営費が 75.7%，維持管理費が 24.3%となっています。

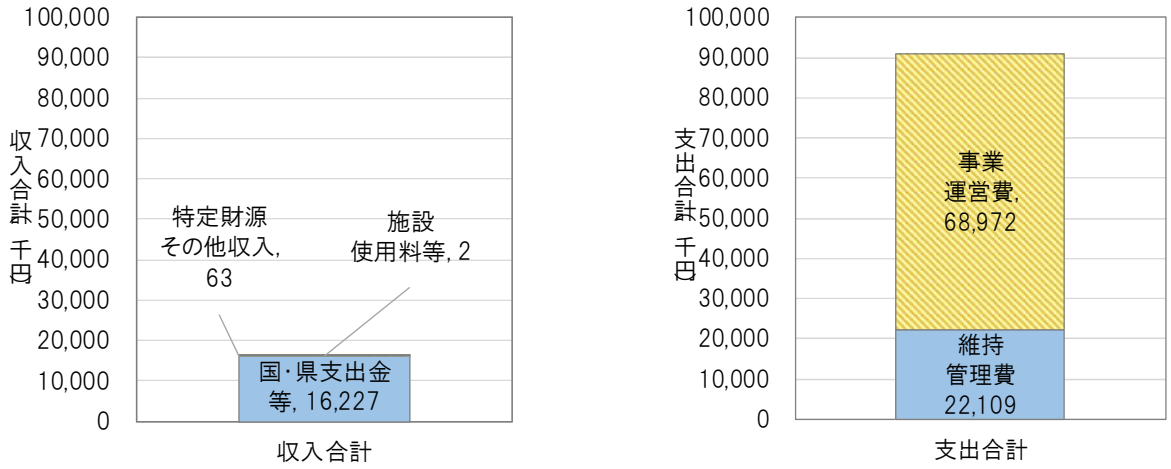

図6.56 収支内訳

表6.47 収入（2016(平成 28)年～2018(平成 30)年の平均）

施設番号	施設名	延床面積（㎡）	管理運営形態	収入（千円） 国・県支出金等	特定財源その他収入	施設使用料等	収入合計	［参考］指定管理利用料金収入（千円）
			合計	16,227	63	2	16,292	0
			%	99.6%	0.4%	0.0%	100.0%	ー
342	障害者福祉センター	1,344	指定管理等	0	10	2	12	0
343	障害福祉サービス事業所あさひ	263	その他	0	0	0	0	0
344	旭福祉センター	1,981	直営	0	0	0	0	0
345	広場そよかぜ	366	その他	0	0	0	0	0
346	広場さんばし	265	その他	0	0	0	0	0
965	高知声と点字の図書館（新図書館等複合施設オーテピア）	918	直営	16,227	53	0	16,280	0

表6.48 支出（2016(平成 28)年～2018(平成 30)年の平均）

施設番号	施設名	延床面積（㎡）	管理運営形態	支出（千円） 維持管理費	事業運営費	支出合計	減価償却費（千円）
			合計	22,109	68,972	91,081	
			%	24.3%	75.7%	100.0%	
342	障害者福祉センター	1,344	指定管理等	20,077	0	20,077	7,623
343	障害福祉サービス事業所あさひ	263	その他	0	0	0	304
344	旭福祉センター	1,981	直営	0	0	0	0
345	広場そよかぜ	366	その他	0	0	0	1,121
346	広場さんばし	265	その他	0	0	0	631
965	高知声と点字の図書館（新図書館等複合施設オーテピア）	918	直営	2,032	68,972	71,004	0

2) 維持管理費の比較

維持管理費は，以下に示すとおりです。

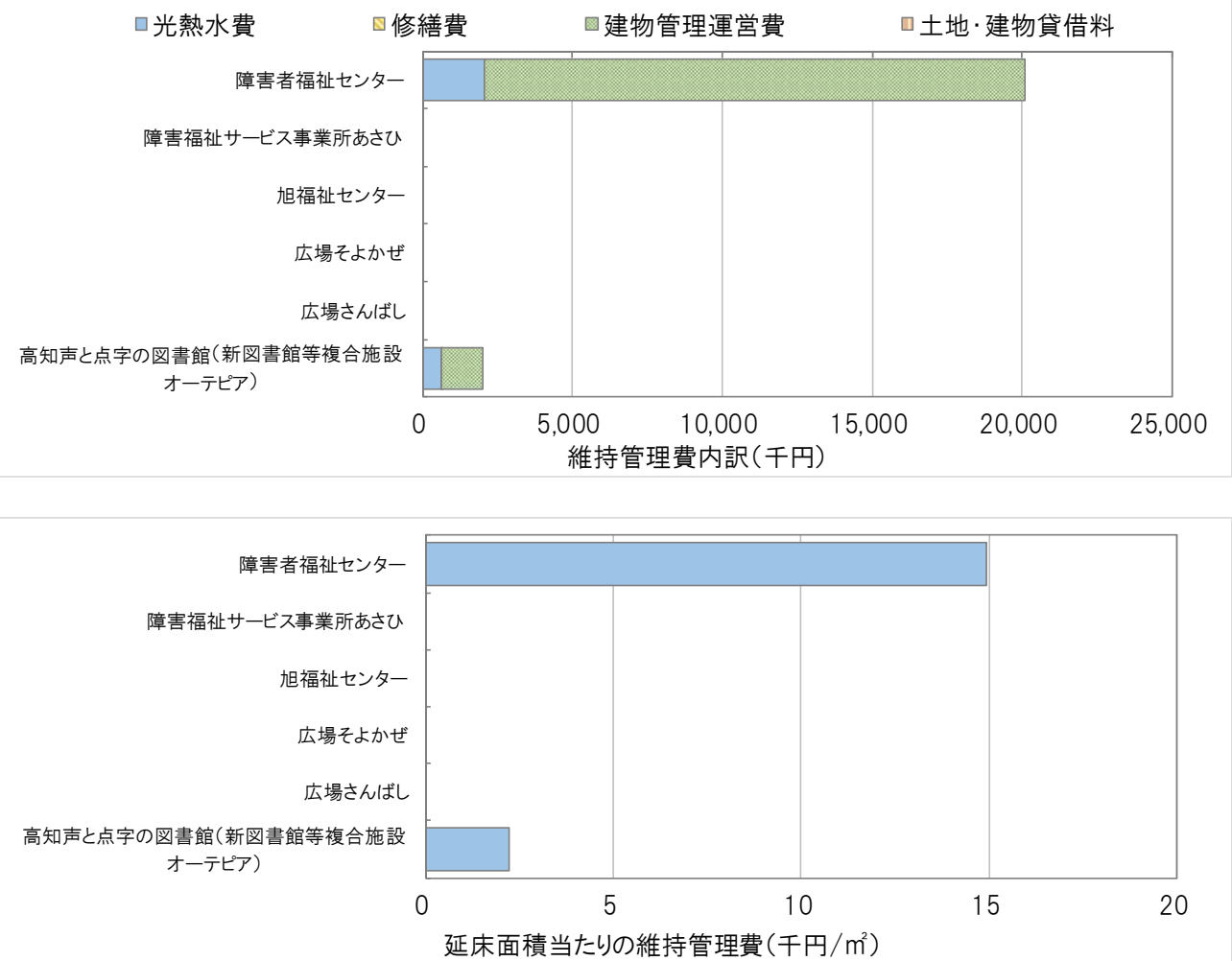

図6.57 維持管理費内訳及び延床面積当たりの維持管理費

表6.49 維持管理費

施設番号	施設名	延床面積（㎡）	管理運営形態	維持管理費（千円） 光熱水費	修繕費	建物管理運営費	土地建物貸借料	合計	延床面積当たり維持管理費（千円/㎡）
			小計	2,697	7	19,405	0	22,109	ー
			%	12.2%	0.0%	87.8%	0.0%	100.0%	ー
342	障害者福祉センター	1,344	指定管理等	2,061	0	18,016	0	20,077	14.9
343	障害福祉サービス事業所あさひ	263	その他	0	0	0	0	0	0.0
344	旭福祉センター	1,981	直営	0	0	0	0	0	0.0
345	広場そよかぜ	366	その他	0	0	0	0	0	0.0
346	広場さんばし	265	その他	0	0	0	0	0	0.0
965	高知声と点字の図書館（新図書館等複合施設オーテピア）	918	直営	636	7	1,389	0	2,032	2.2

3) 事業運営費の比較

事業運営費は，以下に示すとおりです。

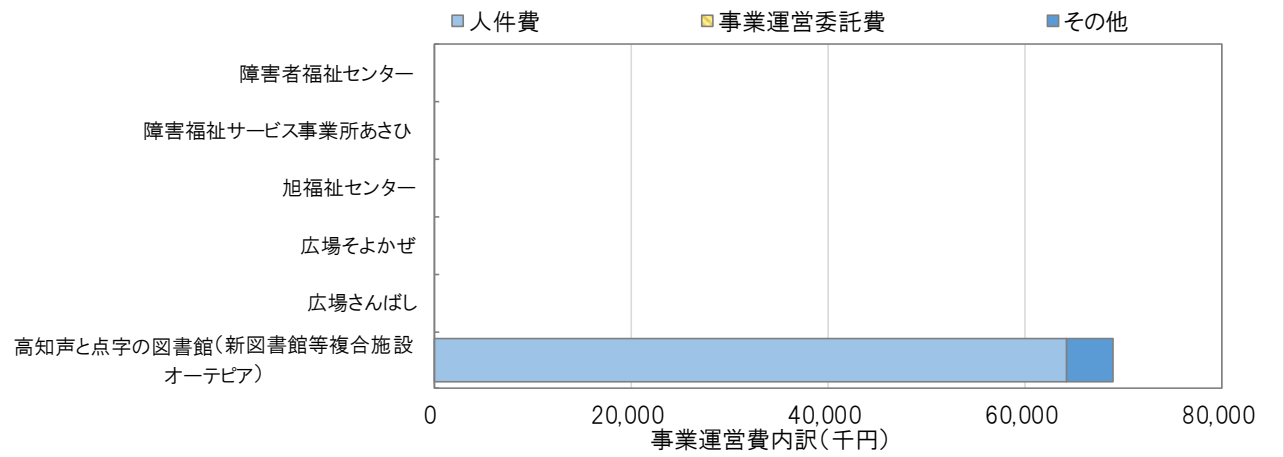

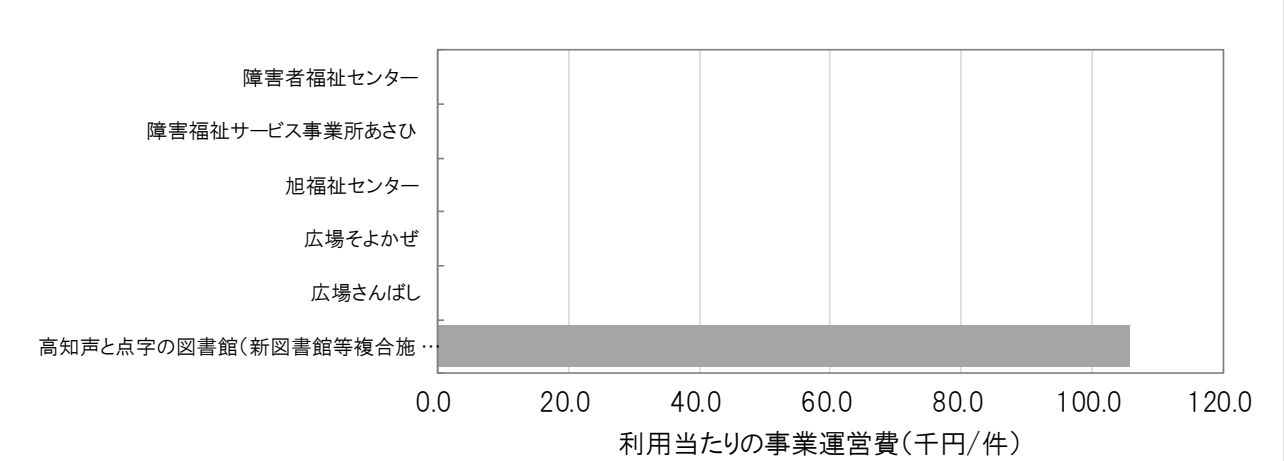

図6.58 事業運営費内訳及び利用当たりの事業運営費

表6.50 事業運営費

施設番号	施設名	延床面積（㎡）	管理運営形態	利用数		事業運営費（千円）				利用事業当たり運営費	
				数量	単位	人件費	事業運営委託費	その他	合計	数量	単位
小計				ー	―	64,157	0	4,815	68,972	ー	－
%				―	―	93.0%	0.0%	7.0%	100.0%	ー	－
342	障害者福祉センター	1,344	指定管理等	17,552	人	0	0	0	0	0.0	千円/人
343	障害福祉サービス事業所あさひ	263	その他	ー	―	0	0	0	0	ー	ー
344	旭福祉センター	1,981	直営	ー	―	0	0	0	0	ー	ー
345	広場そよかぜ	366	その他	ー	―	0	0	0	0	ー	ー
346	広場さんばし	265	その他	ー	―	0	0	0	0	ー	ー
965	高知声と点字の図書館（新図書館等複合施設オーテピア）	918	直営	653	人	64,157	0	4,815	68,972	105.6	千円/人

6.7 その他保健・福祉施設"［その他保健・福祉施設］

6.7.1 建物の状況

"その他保健・福祉施設"は 2 棟が整備されています。

表6.51 建物棟一覧

棟番号	施設名	建物名	建設年度	延床面積（㎡）	構造形式
347-1	高知市ひまわり園	高知市ひまわり園･介護保険調査員事務室	S59	586.93	鉄骨造
348-1	高知市土佐山健康交流センター	土佐山健康交流センター	S38	988.00	鉄筋コンクリート造

6.7.2 建設年度別配置状況

建設年度別に延床面積を見ると，全体の 100%の施設が建設後 30 年以上経過しています。

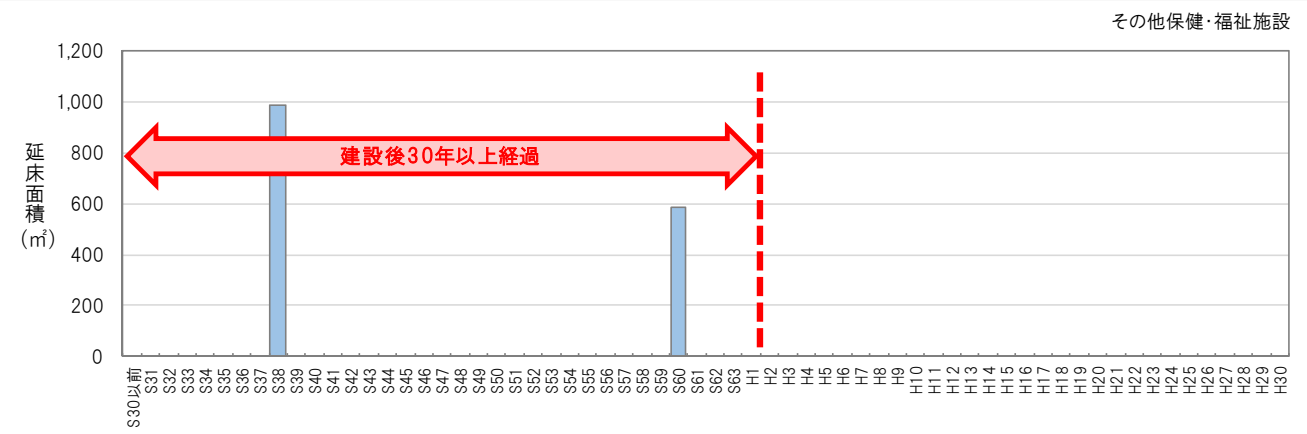

図6.59 建設年度別配置状況

6.7.3 耐震診断・改修の実施状況

状況が把握されている棟の耐震診断・改修の実施状況は，以下に示すとおりです。

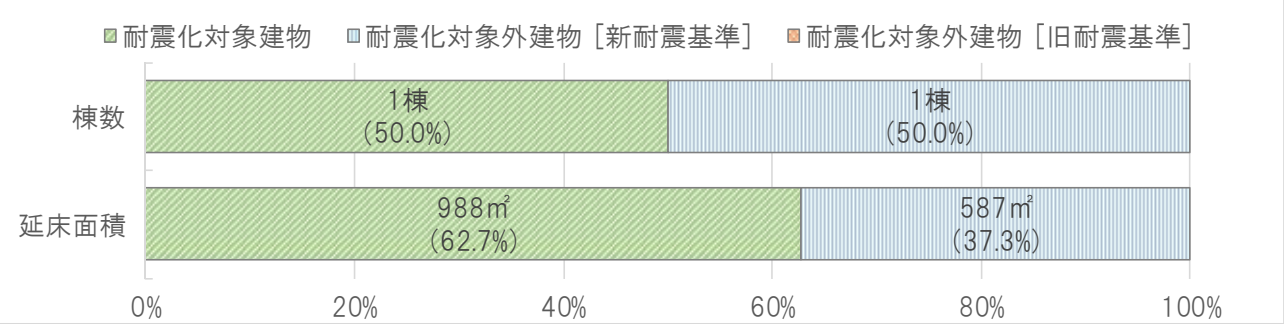

図6.60 耐震化対象建物状況

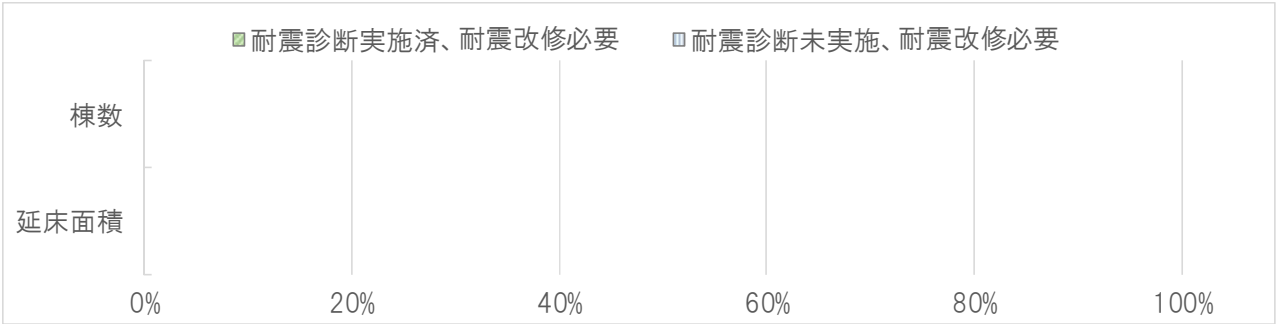

図6.61 耐震診断・改修の実施状況

6.7.4 管理運営の状況

開館状況は，以下に示すとおりです。

表6.52 開館状況一覧

施設番号	施設名	開館時間		備考	定期休館日
		平日	土日祝	土日祝で異なる場合等	
347	高知市ひまわり園	8:30ー17:15	ー	なし	土・日・祝休み
348	高知市土佐山健康交流センター	6:00ー	ー	建物リストNo.6総合体育館は第一木曜日（プールは毎週木曜日），その他の施設は休館日なし。(年末年始などは,12月29日から1月3日まで休業)	ー

6.7.5 利用の状況

1) 利用の推移

利用の推移は，以下に示すとおりです。

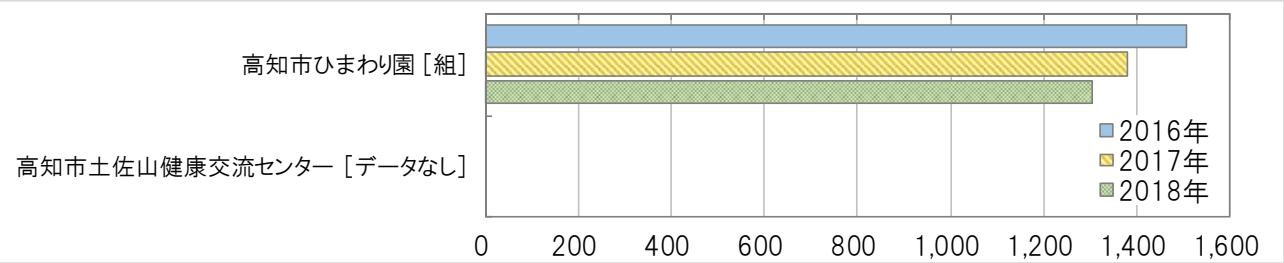

図6.62 利用状況

表6.53 利用状況

施設番号	施設名	(㎡) 延床面積	利用数						利用変化	
			指標名	単位	2016年	2017年	2018年	平均	2016年→2017年	2017年→2018年
347	高知市ひまわり園	587	利用児童数	組	1,508	1,378	1,302	1,396	-8.6%	-5.5%
348	高知市土佐山健康交流センター	988	ー	ー	ー	ー	ー	ー	ー	ー

2) 貸室の利用状況

貸室はありません。

6.7.6 コストの状況

1) 収支の状況

収入（2016（平成 28）年度～2018（平成 30）年度の 3 か年平均）はありません。

支出（2016（平成 28）年度～2018（平成 30）年度の 3 か年平均）は，全体で年間約 5,981 万円あり，事業運営費が 98.4%，維持管理費が 1.6%となっています。

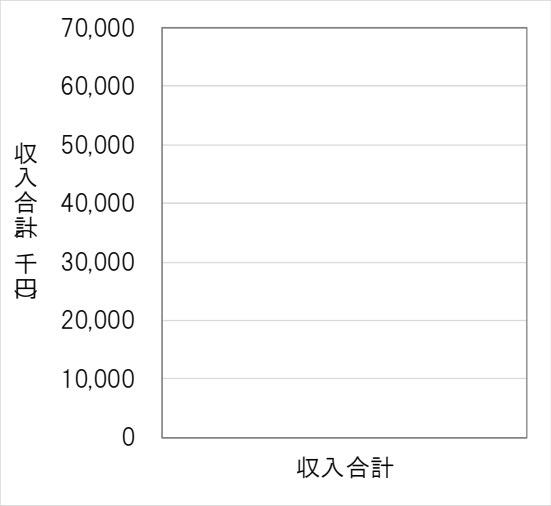

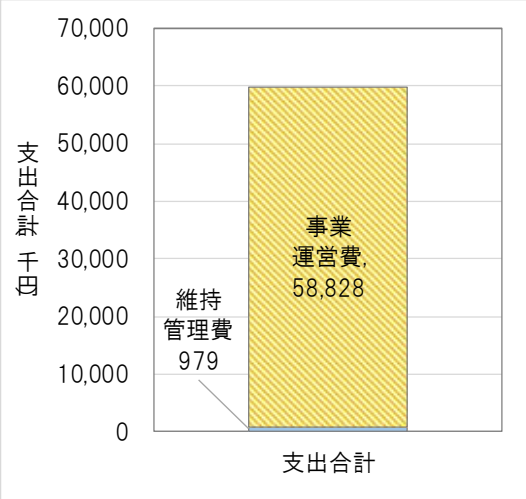

図6.63 収支内訳

表6.54 収入（2016(平成 28)年～2018(平成 30)年の平均）

施設番号	施設名	延床面積（㎡）	管理運営形態	収入（千円） 国・県支出金等	特定財源その他収入	施設使用料等	収入合計	[参考] 指定管理利用料金収入（千円）
合計				0	0	0	0	0
%				－	－	－	－	－
347	高知市ひまわり園	587	直営	0	0	0	0	0
348	高知市土佐山健康交流センター	988	直営	0	0	0	0	0

表6.55 支出（2016(平成 28)年～2018(平成 30)年の平均）

施設番号	施設名	延床面積（㎡）	管理運営形態	支出（千円） 維持管理費	事業運営費	支出合計	減価償却費（千円）
合計				979	58,828	59,807	
%				1.6%	98.4%	100.0%	
347	高知市ひまわり園	587	直営	979	58,828	59,807	1,426
348	高知市土佐山健康交流センター	988	直営	0	0	0	0

2) 維持管理費の比較

維持管理費は，以下に示すとおりです。

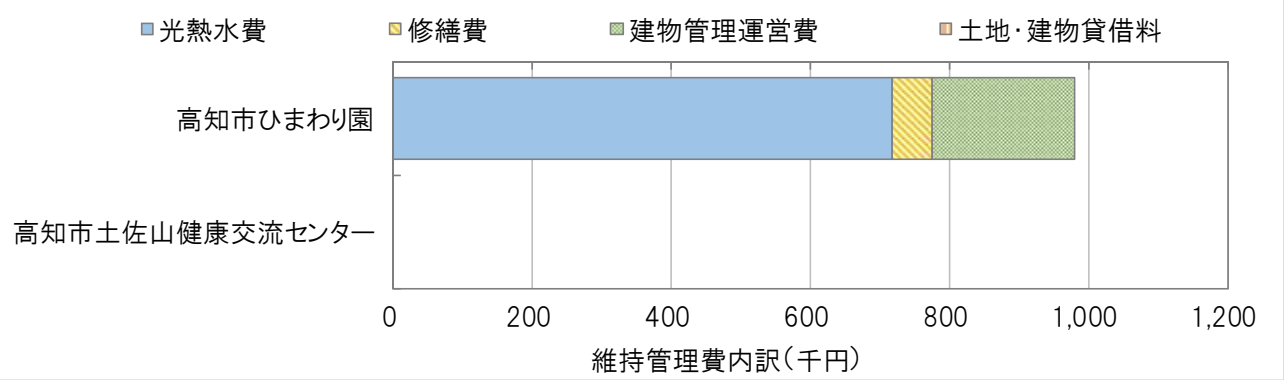

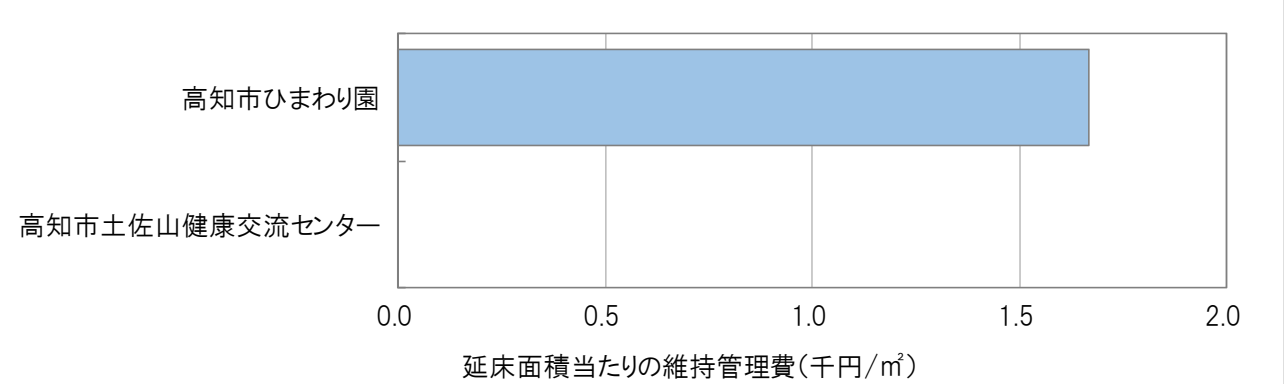

図6.64 維持管理費内訳及び延床面積当たりの維持管理費

表6.56 維持管理費

施設番号	施設名	延床面積(㎡)	管理運営形態	維持管理費(千円) 光熱水費	修繕費	建物管理運営費	土地建物貸借料	合計	延床面積当たり維持管理費(千円/㎡)
			小計	718	56	205	0	979	―
			%	73.3%	5.7%	20.9%	0.0%	100.0%	―
347	高知市ひまわり園	587	直営	718	56	205	0	979	1.7
348	高知市土佐山健康交流センター	988	直営	0	0	0	0	0	0.0

3) 事業運営費の比較

事業運営費は，以下に示すとおりです。

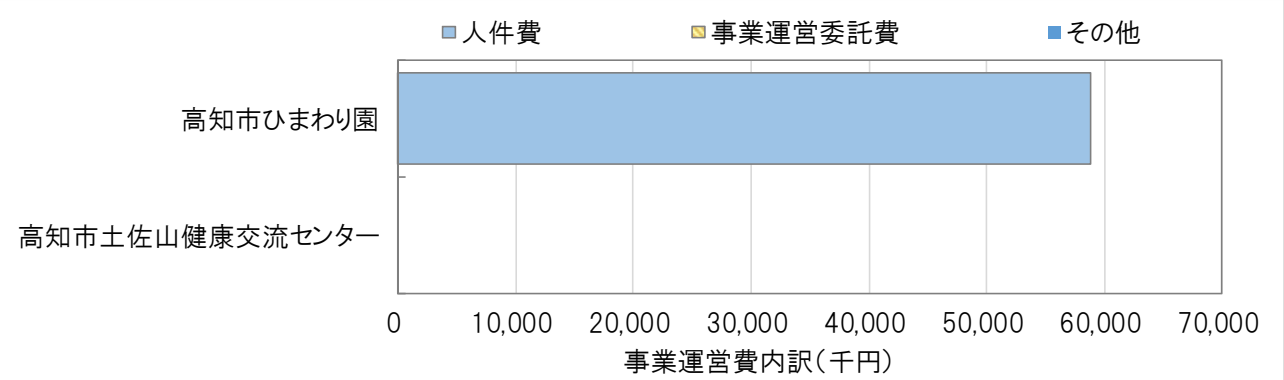

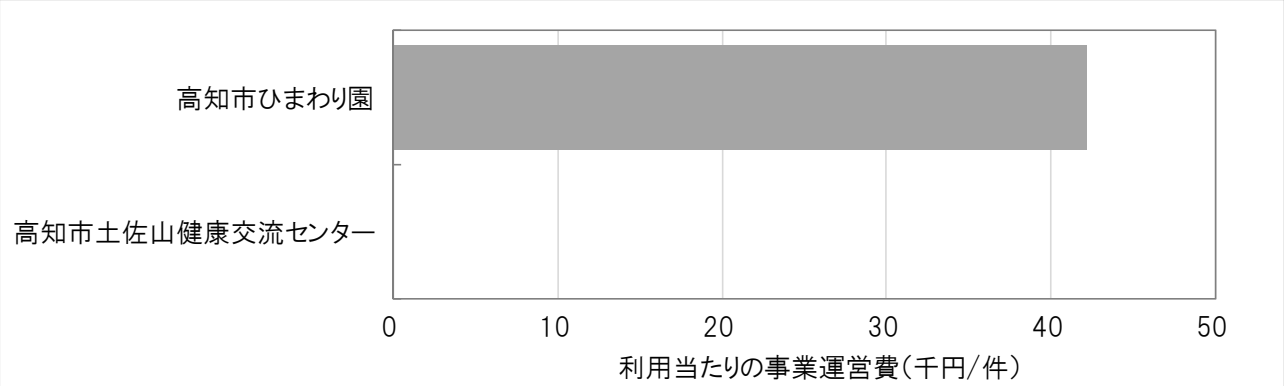

図6.65 事業運営費内訳及び利用当たりの事業運営費

表6.57 事業運営費

施設番号	施設名	延床面積（㎡）	管理運営形態	利用数		事業運営費（千円）				利用事業	当たり運営費
				数量	単位	人件費	事業運営委託費	その他	合計	数量	単位
			小計	—	—	58,828	0	0	58,828	—	—
			%	—	—	100.0%	0.0%	0.0%	100.0%	—	—
347	高知市ひまわり園	587	直営	1,396	組	58,828	0	0	58,828	42.1	千円/組
348	高知市土佐山健康交流センター	988	直営	—	—	0	0	0	0	—	—

7 スポーツ・レクリエーション系施設

表7.1 施設一覧

施設番号	中分類	小分類	施設名	地区分類	開設年度	延床面積（㎡）
349	スポーツ施設	スポーツ施設	高知市春野弘岡中福利厚生プール	春野	S63	140.00
350	スポーツ施設	スポーツ施設	高知市春野ゲートボール場	春野	S59	33.92
351	スポーツ施設	スポーツ施設	高知市春野グラウンド	春野	H4	67.38
352	スポーツ施設	スポーツ施設	観月坂スポーツ広場	初月	H20	25.65
353	スポーツ施設	スポーツ施設	高知市総合運動場	潮江	H2	87,219.69
354	スポーツ施設	スポーツ施設	東部総合運動場	五台山	S60	24,678.96
355	スポーツ施設	スポーツ施設	城ノ平運動公園	鏡	H13	358.66
356	スポーツ施設	スポーツ施設	土佐山運動広場	土佐山	S61	189.47
357	スポーツ施設	スポーツ施設	針木運動公園	朝倉	S55	60.51
358	スポーツ施設	スポーツ施設	ヨネッツこうち	長浜	H13	4,471.60
359	スポーツ施設	相撲場	長浜相撲場	長浜	S58	37.21
360	レクリエーション・観光施設	レクリエーション・観光施設	わんぱーくこうち	潮江	H5	676.66
361	レクリエーション・観光施設	レクリエーション・観光施設	わんぱーくこうちアニマルランド	潮江	H5	2,005.44
362	レクリエーション・観光施設	レクリエーション・観光施設	高知市鏡吉原ふれあいの里	鏡	H3	193.91
363	保養施設	保養施設	オーベルジュ土佐山	土佐山	H10	2,547.28
364	保養施設	保養施設	国民宿舎桂浜荘	浦戸	S39	3,591.58

7.1 スポーツ施設　［スポーツ施設］

7.1.1 建物状況

スポーツ施設は 63 棟が整備されています。

表7.2 建物棟一覧

棟番号	施設名	建物名	建設年度	延床面積（㎡）	構造形式
349-1	高知市春野弘岡中福利厚生プール	高知市春野弘岡中福利厚生プール揚水場棟	S38	35.00	鉄筋コンクリート造
349-2	高知市春野弘岡中福利厚生プール	高知市春野弘岡中福利厚生プール倉庫棟	S50	105.00	鉄筋コンクリート造
350-1	高知市春野ゲートボール場	高知市春野ゲートボール場倉庫棟	H10	5.80	木造又は合成樹脂造
350-2	高知市春野ゲートボール場	高知市春野ゲートボール場倉庫棟	S57	28.12	軽量鉄骨造（プレハブ含む）
351-1	高知市春野グラウンド	高知市春野グラウンド倉庫棟	S50	61.92	鉄筋コンクリート造
351-2	高知市春野グラウンド	高知市春野グラウンドトイレ棟	S57	5.46	鉄骨造
352-1	観月坂スポーツ広場	観月坂スポーツ広場トイレ棟	H20	25.65	鉄筋コンクリート造
353-1	高知市総合運動場	高知市総合運動場野球場(スタンド棟)	H3	972.56	鉄筋コンクリート造
353-10	高知市総合運動場	高知市相撲場	H12	1,739.77	鉄筋コンクリート造
353-11	高知市総合運動場	高知市多目的ドーム(よさこいドーム)	H12	3,482.05	鉄筋コンクリート造
353-12	高知市総合運動場	高知市陸上競技場（選手宿泊棟）	H11	5,153.74	鉄骨鉄筋コンクリート造
353-13	高知市総合運動場	高知市陸上競技場りょうまスタジアム（スタンド棟，管理棟，地下駐車場）	H11	60,968.63	鉄骨鉄筋コンクリート造
353-2	高知市総合運動場	高知市総合運動場補助グラウンド北脱衣所	H4	101.72	鉄筋コンクリート造
353-3	高知市総合運動場	高知市総合運動場体育館西（職員用）駐輪場	H4	15.61	軽量鉄骨造（プレハブ含む）
353-4	高知市総合運動場	高知市総合運動場テニスコート北駐輪場	H4	70.87	軽量鉄骨造（プレハブ含む）
353-5	高知市総合運動場	高知市総合運動場補助グラウンド北体育倉庫棟	H4	162.09	鉄骨造
353-6	高知市総合運動場	高知市総合体育館	H3	9,326.97	鉄筋コンクリート造
353-7	高知市総合運動場	高知市総合運動場テニスコート	H2	4,950.82	鉄筋コンクリート造
353-8	高知市総合運動場	高知市総合運動場野球場スコアボード棟	H13	66.00	鉄骨造
353-9	高知市総合運動場	高知市相撲場付属棟	H2	208.86	鉄筋コンクリート造
354-1	東部総合運動場	東部総合運動場テニスコートクラブハウス	H10	155.28	木造又は合成樹脂造
354-10	東部総合運動場	東部総合運動場テニスコート北トイレ棟	H10	90.00	木造又は合成樹脂造
354-11	東部総合運動場	東部総合運動場野球場売店棟	H7	24.00	鉄骨鉄筋コンクリート造
354-12	東部総合運動場	東部総合運動場投球練習場(既存部分)	H10	686.00	鉄骨造
354-13	東部総合運動場	東部総合運動場テニスコート運営棟	H10	43.06	木造又は合成樹脂造

354-14	東部総合運動場	東部総合運動場打撃練習場	H10	958.50	鉄骨造
354-15	東部総合運動場	くろしおアリーナ	H13	15,417.00	鉄筋コンクリート造
354-16	東部総合運動場	東部総合運動場投球練習場(増築部分)	H14	53.20	鉄骨造
354-17	東部総合運動場	東部総合運動場多目的利用棟	H14	228.68	鉄骨造
354-18	東部総合運動場	東部総合運動場スコアボード棟	H14	81.64	鉄骨造
354-19	東部総合運動場	東部総合運動場南倉庫棟	S63	6.39	コンクリートブロック造
354-2	東部総合運動場	東部総合運動場事務所棟	S60	104.00	鉄骨造
354-20	東部総合運動場	東部総合運動場管理事務所南トイレ棟	S63	16.20	軽量鉄骨造（プレハブ含む）
354-21	東部総合運動場	東部総合運動場テニスコート南トイレ棟	H10	90.00	木造又は合成樹脂造
354-22	東部総合運動場	東部総合運動場体育センター西トイレ棟	S61	46.08	鉄筋コンクリート造
354-23	東部総合運動場	東部総合運動場野球場倉庫	S55	8.41	軽量鉄骨造（プレハブ含む）
354-24	東部総合運動場	東部総合運動場多目的広場南東隅倉庫	H18	5.79	軽量鉄骨造（プレハブ含む）
354-25	東部総合運動場	東部総合運動場野球場メインスタンド更衣室（増築部分）	H26	133.54	鉄骨造
354-26	東部総合運動場	東部総合運動場多目的ドーム	H29	4,378.61	鉄筋コンクリート造
354-3	東部総合運動場	東部総合運動場テニスコート物置	H24	10.53	軽量鉄骨造（プレハブ含む）
354-4	東部総合運動場	東部総合運動場野球場メインスタンド	H1	894.69	鉄筋コンクリート造
354-5	東部総合運動場	東部総合運動場野球場利用者控室	H7	48.00	鉄骨鉄筋コンクリート造
354-6	東部総合運動場	東部総合運動場野球場利用者控室	H7	48.00	鉄骨鉄筋コンクリート造
354-7	東部総合運動場	東部総合運動場体育センター	S61	1,107.00	鉄骨造
354-8	東部総合運動場	東部総合運動場テニスコート電気室棟	H10	25.00	木造又は合成樹脂造
354-9	東部総合運動場	東部総合運動場器材収納庫	H3	19.36	コンクリートブロック造
355-1	城ノ平運動公園	城ノ平運動公園スタンド	H13	285.10	鉄筋コンクリート造
355-2	城ノ平運動公園	城ノ平運動公園トラクター倉庫	H17	17.66	軽量鉄骨造（プレハブ含む）
355-3	城ノ平運動公園	城ノ平運動公園トイレ倉庫棟	H13	55.90	木造又は合成樹脂造
356-1	土佐山運動広場	土佐山運動広場更衣室	S58	13.00	軽量鉄骨造（プレハブ含む）
356-2	土佐山運動広場	土佐山運動広場倉庫２号棟	H10	63.00	木造又は合成樹脂造
356-3	土佐山運動広場	土佐山運動広場テニスコート横トイレ棟	S50	10.17	鉄骨鉄筋コンクリート造
356-4	土佐山運動広場	土佐山運動広場トイレ棟	H10	7.30	木造又は合成樹脂造
356-5	土佐山運動広場	土佐山運動広場倉庫１号棟	H10	40.00	木造又は合成樹脂造
356-6	土佐山運動広場	土佐山運動広場管理事務所棟	S64	56.00	木造又は合成樹脂造
357-1	針木運動公園	針木運動公園倉庫更衣室	S55	39.60	鉄筋コンクリート造
357-2	針木運動公園	針木運動公園トイレ棟	S55	4.30	鉄筋コンクリート造
357-3	針木運動公園	針木運動公園倉庫棟	H15	16.61	軽量鉄骨造（プレハブ含む）
358-1	ヨネッツこうち	ヨネッツこうち駐輪場	H18	25.20	鉄筋コンクリート造
358-2	ヨネッツこうち	ヨネッツこうち自転車置き場	H13	19.24	鉄筋コンクリート造
358-3	ヨネッツこうち	ヨネッツこうち自転車置き場･プロパン庫	H13	19.24	鉄筋コンクリート造

358-4	ヨネッツこうち	ヨネッツこうち余熱利用施設	H13	4,388.68	鉄筋コンクリート造
358-5	ヨネッツこうち	ヨネッツこうち自転車置き場	H13	19.24	鉄筋コンクリート造

7.1.2 建設年度別配置状況

建設年度別に延床面積を見ると，全体の 1.4%の施設が建設後 30 年以上経過しています。

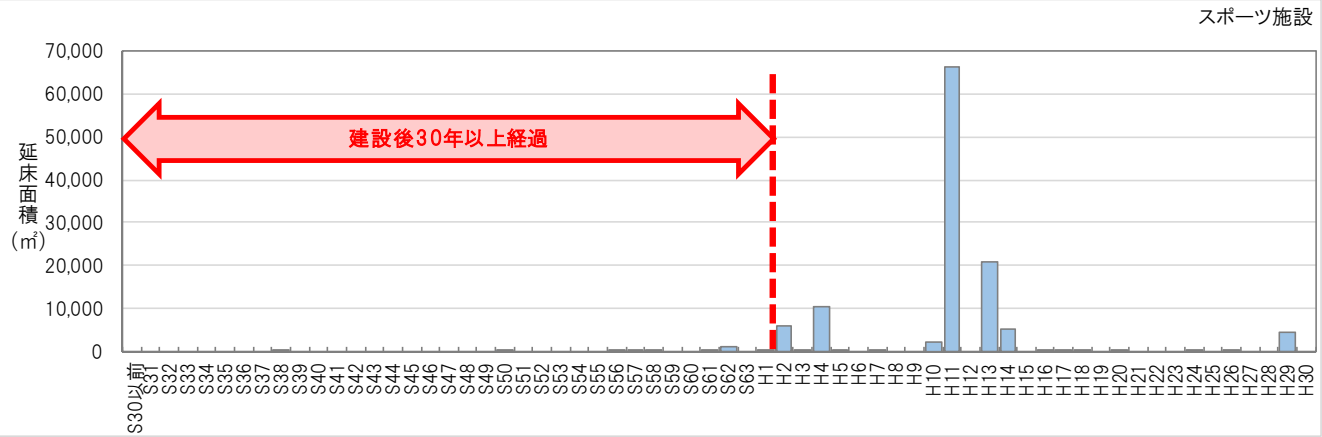

図7.1 建設年度別配置状況

7.1.3 耐震診断・改修の実施状況

状況が把握されている棟の耐震診断・改修の実施状況は，以下に示すとおりです。

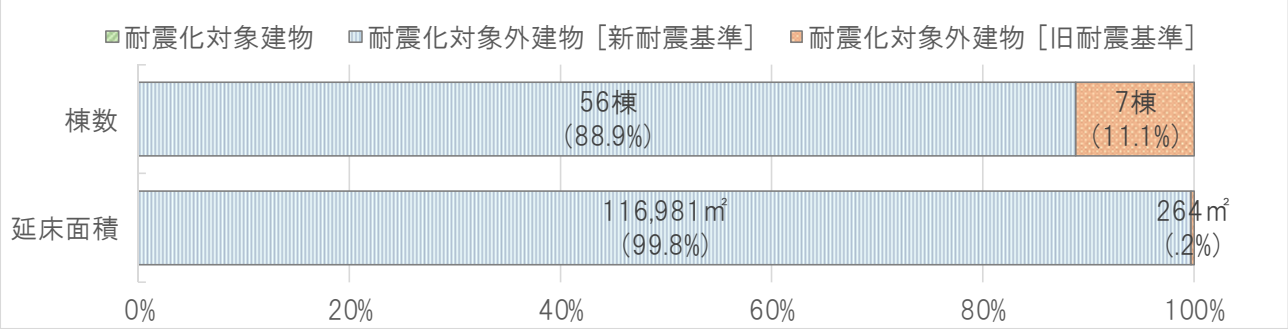

図7.2 耐震化対象建物状況

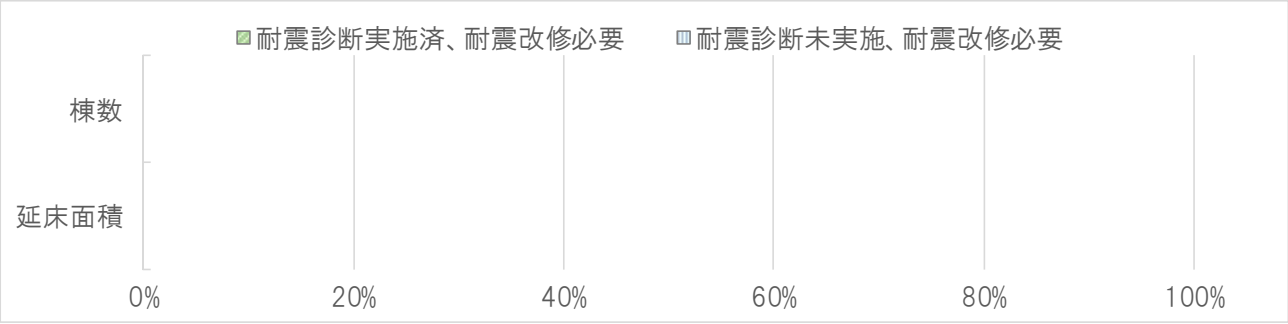

図7.3 耐震診断・改修の実施状況

7.1.4 管理運営の状況

開館状況は，以下に示すとおりです。

表7.3 開館状況一覧

施設番号	施設名	開館時間		備考	定期休館日
		平日	土日祝	土日祝で異なる場合等	
349	高知市春野弘岡中福利厚生プール	13:00－21:00	13:00－21:00	9/11～6/30	なし
350	高知市春野ゲートボール場	8:30－19:30	8:30－19:30	12/29～1/3	なし
351	高知市春野グラウンド	－	－	12/29～1/3	なし
352	観月坂スポーツ広場	8:00－	8:00－	なし	なし
353	高知市総合運動場	－21:00	－	12/29～1/3	なし
354	東部総合運動場	－22:00	－22:00	12/29～1/3	なし
355	城ノ平運動公園	6:00－21:30	6:00－21:30	12/29～1/3	なし
356	土佐山運動広場	－22:00	－22:00	12/29～1/3	なし
357	針木運動公園	－	－	12/29～1/3	なし
358	ヨネッツこうち	9:00－21:00	9:00－21:00	なし	－

7.1.5 利用状況

1) 利用の推移

利用の推移は，以下に示すとおりです。

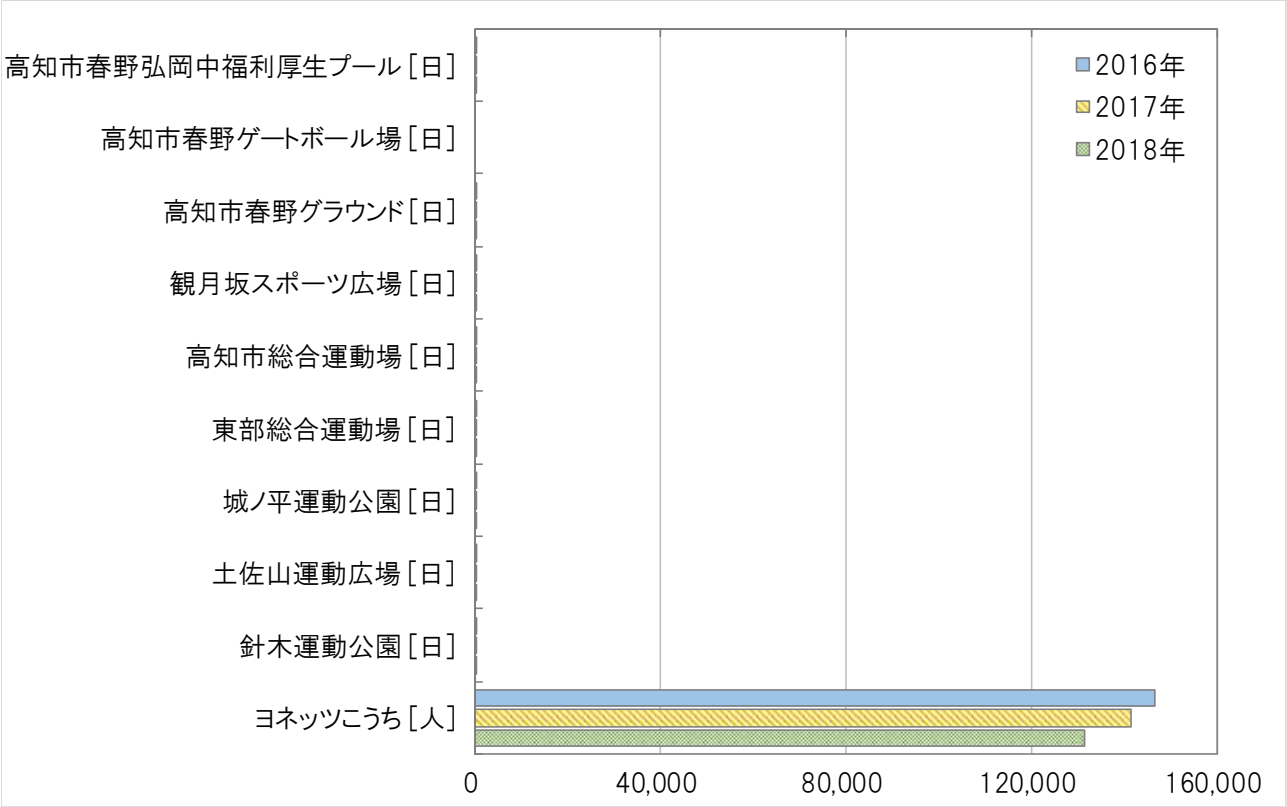

図7.4 利用状況

表7.4 利用状況

施設番号	施設名	(㎡) 延床面積	利用数						利用変化	
			指標名	単位	2016年	2017年	2018年	平均	2016年→2017年	2017年→2018年
349	高知市春野弘岡中福利厚生プール	140	利用日数	日	41	42	41	41	2.4%	-2.4%
350	高知市春野ゲートボール場	34	利用日数	日	0	0	0	0	―	―
351	高知市春野グラウンド	67	利用日数	日	78	89	118	95	14.1%	32.6%
352	観月坂スポーツ広場	26	利用日数	日	310	307	289	302	-1.0%	-5.9%
353	高知市総合運動場	87,220	利用日数	日	359	359	359	359	0.0%	0.0%
354	東部総合運動場	24,679	利用日数	日	359	359	359	359	0.0%	0.0%
355	城ノ平運動公園	359	利用日数	日	243	235	237	238	-3.3%	0.9%
356	土佐山運動広場	189	利用日数	日	79	85	88	84	7.6%	3.5%
357	針木運動公園	61	利用日数	日	291	277	256	275	-4.8%	-7.6%
358	ヨネッツこうち	4,472	利用者数	人	146,606	141,519	131,577	139,901	-3.5%	-7.0%

2) 貸室の利用状況

貸室利用状況は，以下に示すとおりです。

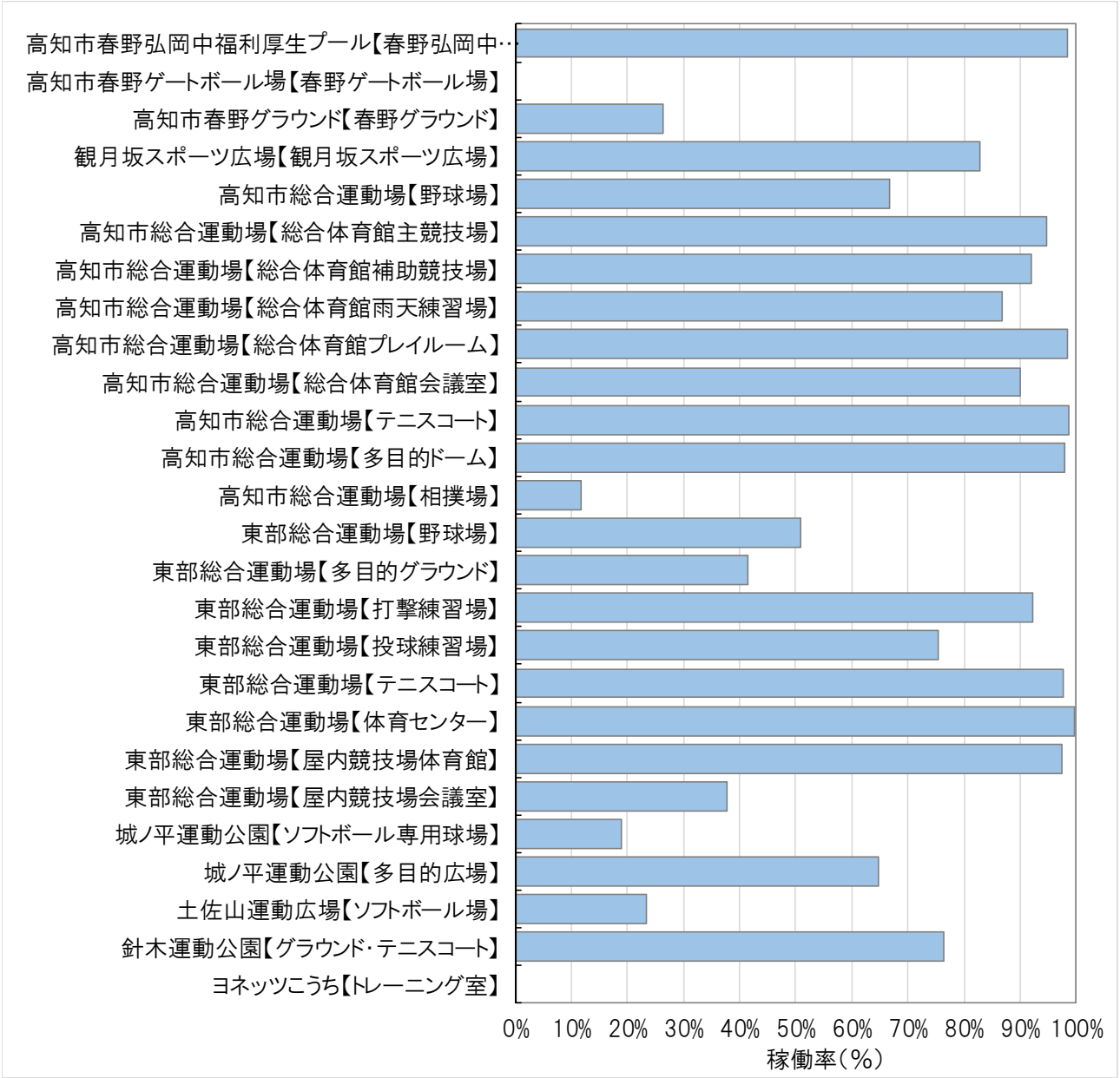

図7.5 貸室利用状況

7.1.6 コストの状況

1) 収支の状況

収入（2016（平成 28）年度～2018（平成 30）年度の 3 か年平均）は，全体で年間約 1 億 938 万円あり，国・県支出金が 0.0%，施設使用料等が 93.3%となっています。

支出（2016（平成 28）年度～2018（平成 30）年度の 3 か年平均）は，全体で年間約 5 億 8,938 万円あり，事業運営費が 7.1%，維持管理費が 92.9%となっています。

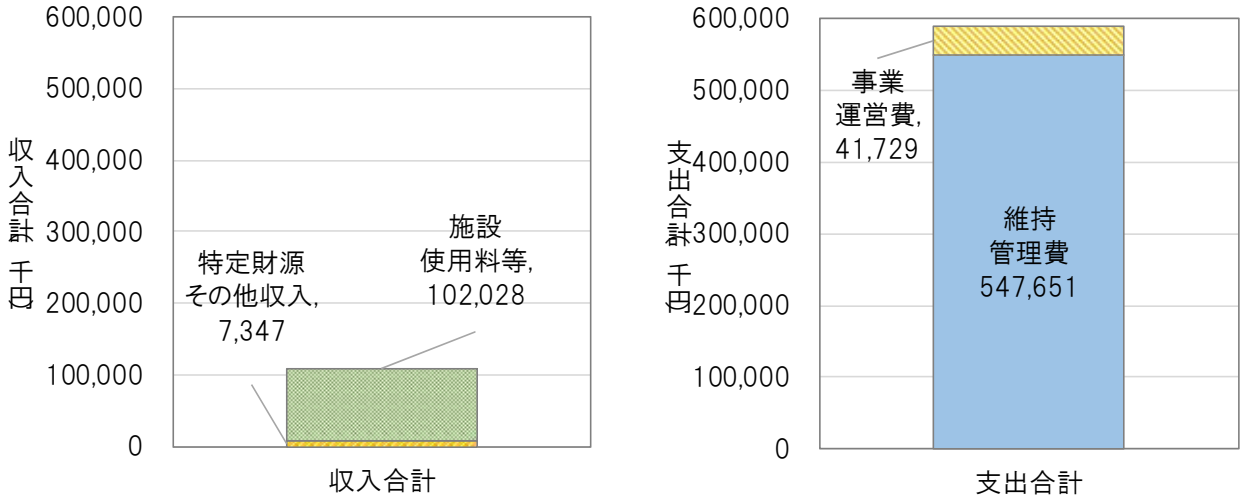

図7.6 収支の内訳

表7.5 収入（2016(平成 28)年～2018(平成 30)年の平均）

施設番号	施設名	延床面積（㎡）	管理運営形態	収入（千円） 国・県支出金等	特定財源その他収入	施設使用料等	収入合計	［参考］指定管理利用料金収入（千円）
合計				0	7,347	102,028	109,375	189
%				0.0%	6.7%	93.3%	100.0%	－
349	高知市春野弘岡中福利厚生プール	140	直営	0	0	0	0	0
350	高知市春野ゲートボール場	34	直営	0	0	0	0	0
351	高知市春野グラウンド	67	直営	0	0	4	4	0
352	観月坂スポーツ広場	26	直営	0	0	0	0	0
353	高知市総合運動場	87,220	指定管理等	0	4,907	65,795	70,702	91
354	東部総合運動場	24,679	指定管理等	0	1,888	33,937	35,825	57
355	城ノ平運動公園	359	指定管理等	0	239	1,043	1,282	2
356	土佐山運動広場	189	指定管理等	0	144	159	303	0
357	針木運動公園	61	指定管理等	0	169	1,090	1,259	1
358	ヨネッツこうち	4,472	指定管理等	0	0	0	0	38

表7.6 支出（2016(平成 28)年～2018(平成 30)年の平均）

施設番号	施設名	延床面積（㎡）	管理運営形態	支出（千円） 維持管理費	事業運営費	支出合計	減価償却費（千円）
合計				547,651	41,729	589,380	
%				92.9%	7.1%	100.0%	
349	高知市春野弘岡中福利厚生プール	140	直営	1,587	797	2,384	477
350	高知市春野ゲートボール場	34	直営	11	0	11	94
351	高知市春野グラウンド	67	直営	151	15	166	230
352	観月坂スポーツ広場	26	直営	336	89	425	215
353	高知市総合運動場	87,220	指定管理等	315,008	31,006	346,014	469,156
354	東部総合運動場	24,679	指定管理等	212,880	461	213,341	265,058
355	城ノ平運動公園	359	指定管理等	5,692	0	5,692	1,295
356	土佐山運動広場	189	指定管理等	2,054	0	2,054	771
357	針木運動公園	61	指定管理等	3,484	0	3,484	293
358	ヨネッツこうち	4,472	指定管理等	6,448	9,361	15,809	49,931

2) 維持管理費の比較

維持管理費は，以下に示すとおりです。

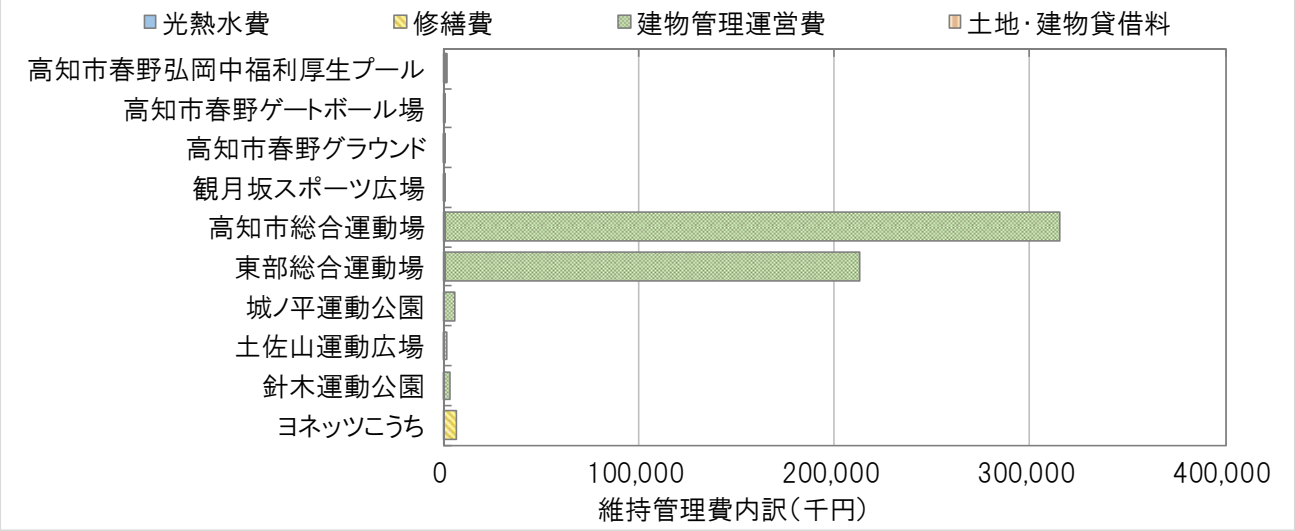

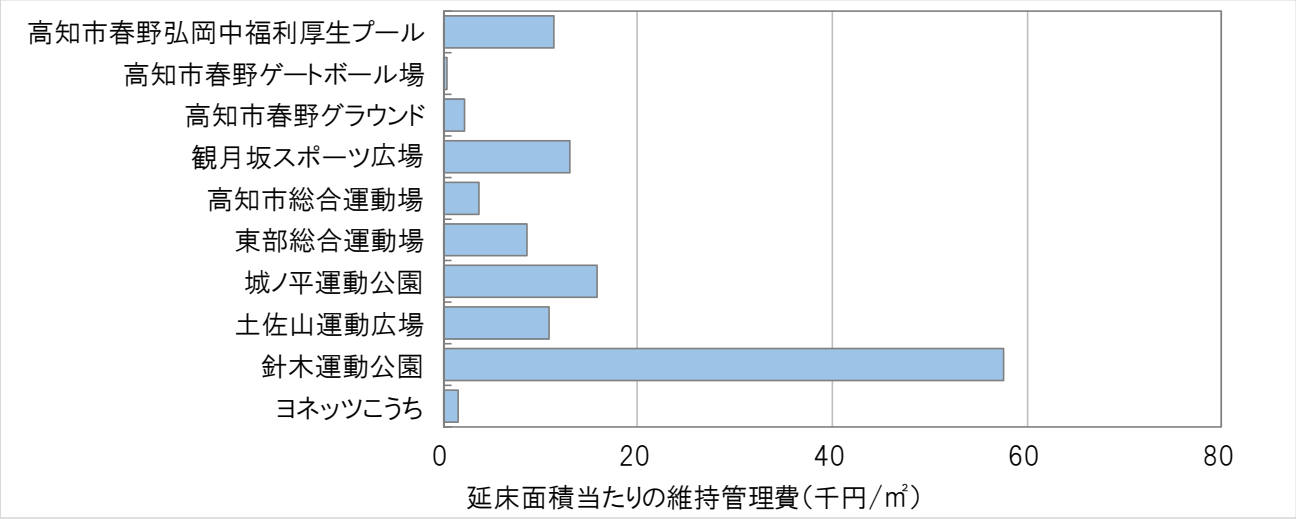

図7.7 維持管理費内訳及び延床面積当たりの維持管理費

表7.7 維持管理費

施設番号	施設名	延床面積（㎡）	管理運営形態	維持管理費（千円） 光熱水費	修繕費	建物管理運営費	土地建物貸借料	合計	延床面積当たり維持管理費（千円/㎡）
			小計	897	8,718	538,036	0	547,651	―
			%	0.2%	1.6%	98.2%	0.0%	100.0%	―
349	高知市春野弘岡中福利厚生プール	140	直営	721	150	716	0	1,587	11.3
350	高知市春野ゲートボール場	34	直営	11	0	0	0	11	0.3
351	高知市春野グラウンド	67	直営	16	67	68	0	151	2.2
352	観月坂スポーツ広場	26	直営	149	187	0	0	336	13.1
353	高知市総合運動場	87,220	指定管理等	0	611	314,397	0	315,008	3.6
354	東部総合運動場	24,679	指定管理等	0	675	212,205	0	212,880	8.6
355	城ノ平運動公園	359	指定管理等	0	0	5,692	0	5,692	15.9
356	土佐山運動広場	189	指定管理等	0	385	1,669	0	2,054	10.8
357	針木運動公園	61	指定管理等	0	195	3,289	0	3,484	57.6
358	ヨネッツこうち	4,472	指定管理等	0	6,448	0	0	6,448	1.4

3) 事業運営費の比較

事業運営費は，以下に示すとおりです。

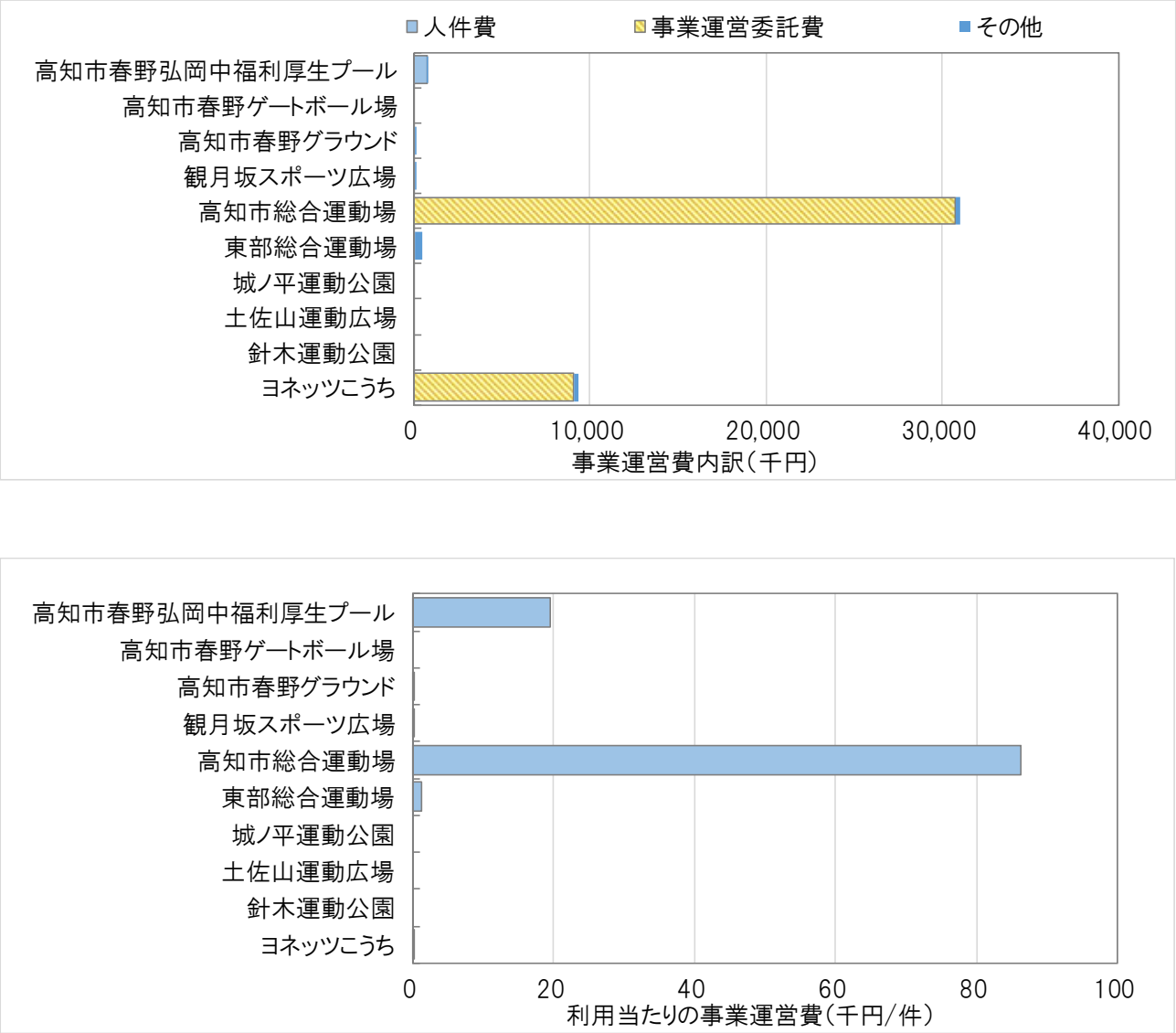

図7.8 事業運営費内訳及び利用当たりの事業運営費

表7.8 事業運営費

施設番号	施設名	延床面積（㎡）	管理運営形態	利用数		事業運営費（千円）				利用当たり事業運営費	
				数量	単位	人件費	事業運営委託費	その他	合計	数量	単位
			小計	―	―	719	39,818	1,192	41,729	―	―
			%	―	―	1.7%	95.4%	2.9%	100.0%	―	―
349	高知市春野弘岡中福利厚生プール	140	直営	41	日	719	0	78	797	19.4	千円/日
350	高知市春野ゲートボール場	34	直営	0	日	0	0	0	0	―	千円/日
351	高知市春野グラウンド	67	直営	95	日	0	0	15	15	0.2	千円/日
352	観月坂スポーツ広場	26	直営	302	日	0	0	89	89	0.3	千円/日
353	高知市総合運動場	87,220	指定管理等	359	日	0	30,754	252	31,006	86.4	千円/日
354	東部総合運動場	24,679	指定管理等	359	日	0	0	461	461	1.3	千円/日
355	城ノ平運動公園	359	指定管理等	238	日	0	0	0	0	0.0	千円/日
356	土佐山運動広場	189	指定管理等	84	日	0	0	0	0	0.0	千円/日
357	針木運動公園	61	指定管理等	275	日	0	0	0	0	0.0	千円/日
358	ヨネッツこうち	4,472	指定管理等	139,901	人	0	9,064	297	9,361	0.1	千円/人

7.2 相撲場 ［スポーツ施設］

7.2.1 建物の状況

相撲場は 1 棟が整備されています。

表7.9 建物棟一覧

棟番号	施設名	建物名	建設年度	延床面積（㎡）	構造形式
359-1	長浜相撲場	長浜相撲場	S58	37.21	木造又は合成樹脂造

7.2.2 建設年度別配置状況

建設年度別に延床面積を見ると，全体の 100%の施設が建設後 30 年以上経過しています。

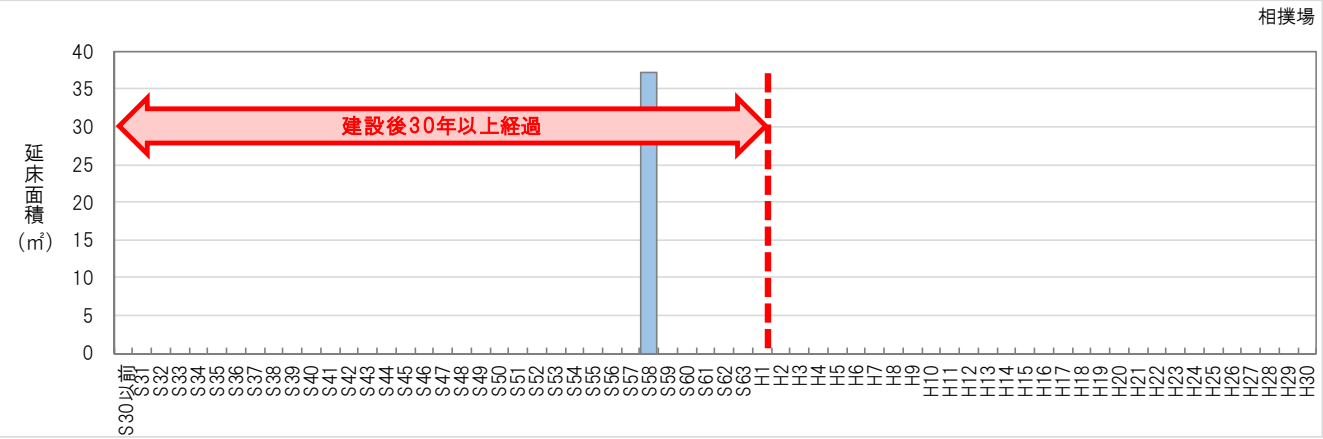

図7.9 建設年度別配置状況

7.2.3 耐震診断・改修の実施状況

状況が把握されている棟の耐震診断・改修の実施状況は，以下に示すとおりです。

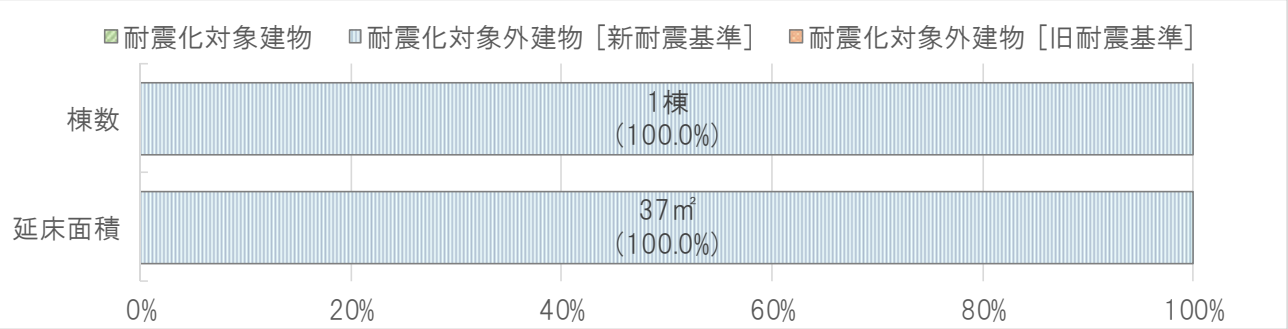

図7.10 耐震化対象建物状況

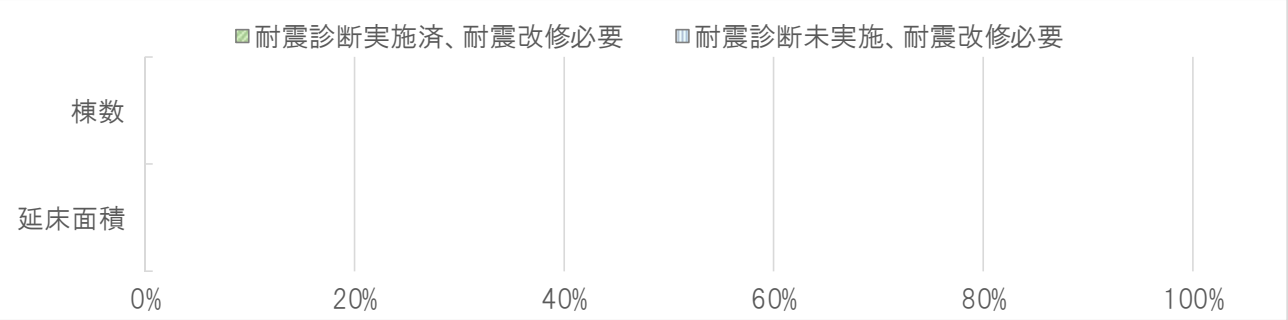

図7.11 耐震診断・改修の実施状況

7.2.4 管理運営の状況

開館状況は，以下に示すとおりです。

表7.10 開館状況一覧

施設番号	施設名	開館時間		備考	定期休館日
		平日	土日祝	土日祝で異なる場合等	
359	長浜相撲場	ー	ー	なし	なし

7.2.5 利用の状況

1) 利用の推移

利用の推移は，以下に示すとおりです。

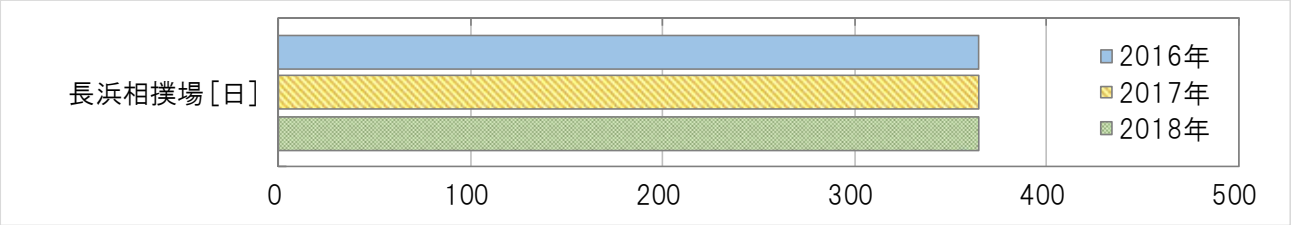

図7.12 利用状況

表7.11 利用状況

施設番号	施設名	(㎡) 延床面積	利用数						利用変化	
			指標名	単位	2016年	2017年	2018年	平均	2016年→2017年	2017年→2018年
359	長浜相撲場	37	利用日数	日	365	365	365	365	0.0%	0.0%

7.2.6 コストの状況

1) 収支の状況

収入（2016（平成 28）年度～2018（平成 30）年度の 3 か年平均）はありません。

支出（2016（平成 28）年度～2018（平成 30）年度の 3 か年平均）は，全体で年間約 22 万円あり，事業運営費が 0.0%，維持管理費が 100.0%となっています。

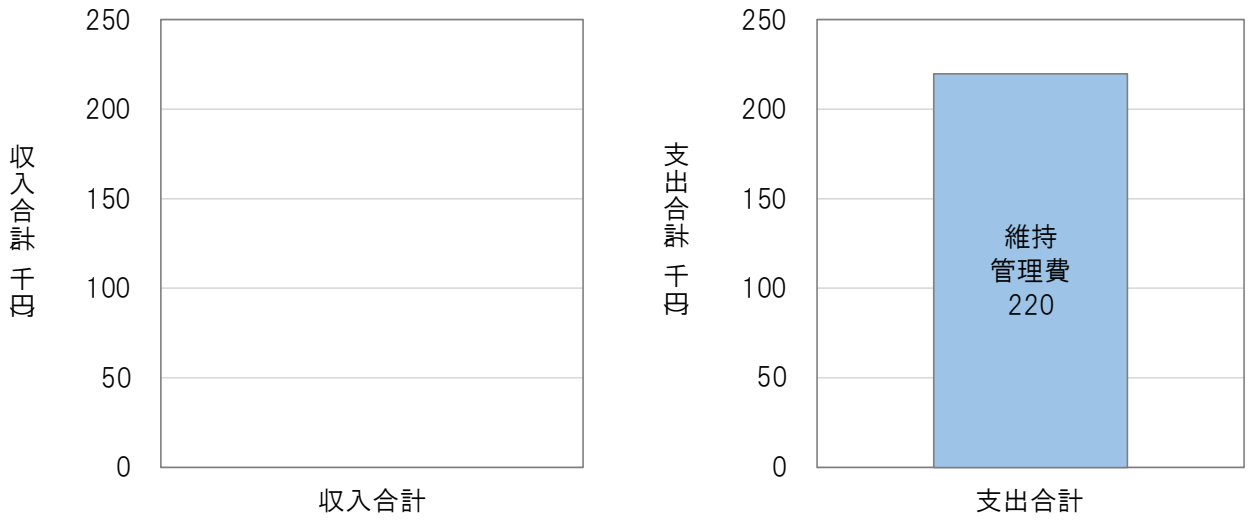

図7.13 収支内訳

表7.12 収入（2016(平成 28)年～2018(平成 30)年の平均）

施設番号	施設名	延床面積（㎡）	管理運営形態	収入（千円） 国・県支出金等	特定財源その他収入	施設使用料等	収入合計	［参考］指定管理利用料金収入（千円）
合計				0	0	0	0	0
%				－	－	－	－	－
359	長浜相撲場	37	直営	0	0	0	0	0

表7.13 支出（2016(平成 28)年～2018(平成 30)年の平均）

施設番号	施設名	延床面積（㎡）	管理運営形態	支出（千円） 維持管理費	事業運営費	支出合計	減価償却費（千円）
合計				220	0	220	
%				100.0%	0.0%	100.0%	
359	長浜相撲場	37	直営	220	0	220	50

2) 維持管理費の比較

維持管理費は，以下に示すとおりです。



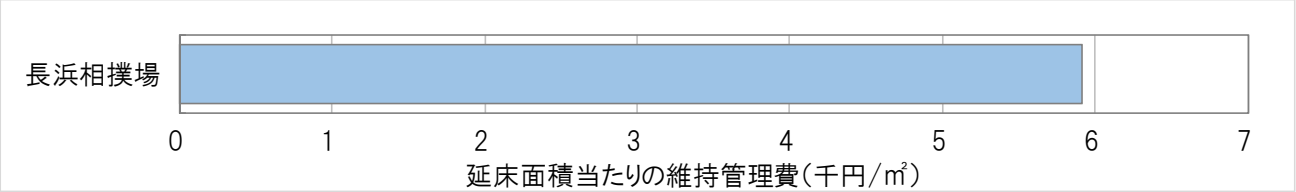

図7.14 維持管理費内訳及び延床面積当たりの維持管理費

表7.14 維持管理費

施設番号	施設名	延床面積(㎡)	管理運営形態	維持管理費(千円) 光熱水費	修繕費	建物管理運営費	土地建物貸借料	合計	延床面積当たり維持管理費(千円/㎡)
			小計	47	160	13	0	220	ー
			%	21.4%	72.7%	5.9%	0.0%	100.0%	ー
359	長浜相撲場	37	直営	47	160	13	0	220	5.9

3) 事業運営費の比較

事業運営費は，以下に示すとおりです。





図7.15 事業運営費内訳及び利用当たりの事業運営費

表7.15 事業運営費

施設番号	施設名	延床面積（㎡）	管理運営形態	利用数		事業運営費（千円）				利用当たり事業運営費	
				数量	単位	人件費	事業運営委託費	その他	合計	数量	単位
小計				ー	ー	0	0	0	0	ー	ー
%				ー	ー	ー	ー	ー	ー	ー	ー
359	長浜相撲場	37	直営	365	日	0	0	0	0	0.0	千円/日

7.3 レクリエーション・観光施設 ［レクリエーション・観光施設］

7.3.1 建物の状況

レクリエーション・観光施設は 30 棟が整備されています。

表7.16 建物棟一覧

棟番号	施設名	建物名	建設年度	延床面積（㎡）	構造形式
360-1	わんぱーくこうち	わんぱーくこうち倉庫棟	H10	60.45	木造又は合成樹脂造
360-10	わんぱーくこうち	わんぱーくこうち　四阿	H5	16.00	木造又は合成樹脂造
360-2	わんぱーくこうち	わんぱーくこうちログハウス	H15	9.00	木造又は合成樹脂造
360-3	わんぱーくこうち	わんぱーくこうちトイレ	H2	28.00	木造又は合成樹脂造
360-4	わんぱーくこうち	わんぱーくこうち六角四阿棟	H3	10.39	木造又は合成樹脂造
360-5	わんぱーくこうち	わんぱーくこうち倉庫棟	H3	3.20	木造又は合成樹脂造
360-6	わんぱーくこうち	わんぱーくこうち公園管理棟	H4	520.26	鉄骨造
360-7	わんぱーくこうち	わんぱーくこうち売店（動物園内）	S64	16.00	木造又は合成樹脂造
360-8	わんぱーくこうち	わんぱーくこうちゴミ集積場	H4	11.18	鉄骨造
360-9	わんぱーくこうち	わんぱーくこうち作業用トラック車庫	H2	23.18	木造又は合成樹脂造
361-1	わんぱーくこうちアニマルランド	わんぱーくこうちアニマルランド動物園管理棟	H4	391.00	鉄骨造
361-10	わんぱーくこうちアニマルランド	わんぱーくこうちアニマルランド小獣棟	H4	58.24	鉄筋コンクリート造
361-11	わんぱーくこうちアニマルランド	わんぱーくこうちアニマルランド鳥舎（キジ）	H4	29.60	鉄骨造
361-12	わんぱーくこうちアニマルランド	わんぱーくこうちアニマルランドシマウマ舎	H4	66.78	木造又は合成樹脂造
361-13	わんぱーくこうちアニマルランド	わんぱーくこうちアニマルランド調理棟	H4	65.24	鉄骨造
361-14	わんぱーくこうちアニマルランド	わんぱーくこうちアニマルランドカモシカ舎（増築部分）	H14	101.08	木造又は合成樹脂造
361-15	わんぱーくこうちアニマルランド	わんぱーくこうちアニマルランドふれあい動物コーナー売店	H4	20.07	軽量鉄骨造（プレハブ含む）
361-2	わんぱーくこうちアニマルランド	わんぱーくこうちアニマルランドトイレ棟	H4	50.40	鉄筋コンクリート造
361-3	わんぱーくこうちアニマルランド	わんぱーくこうちアニマルランドふれあい動物舎	H4	51.84	木造又は合成樹脂造
361-4	わんぱーくこうちアニマルランド	わんぱーくこうちアニマルランドフラミンゴ寝小屋棟	H4	12.15	木造又は合成樹脂造
361-5	わんぱーくこうちアニマルランド	わんぱーくこうちアニマルランド作業小屋棟	H4	3.24	木造又は合成樹脂造
361-6	わんぱーくこうちアニマルランド	わんぱーくこうちアニマルランド案内所	H4	21.60	木造又は合成樹脂造
361-7	わんぱーくこうちアニマルランド	わんぱーくこうちアニマルランドハルウララ号馬小屋	H8	8.80	木造又は合成樹脂造
361-8	わんぱーくこうちアニマルランド	わんぱーくこうちアニマルランドアニマルギャラリー館	H4	1104.40	鉄筋コンクリート造

361-9	わんぱーくこうちアニマルランド	わんぱーくこうちアニマルランド鳥舎（インコ）	H4	21.00	鉄骨造
362-1	高知市鏡吉原ふれあいの里	高知市鏡吉原ふれあいの里公衆トイレ棟	H3	10.55	木造又は合成樹脂造
362-2	高知市鏡吉原ふれあいの里	高知市鏡吉原ふれあいの里バンガロー	H3	19.98	木造又は合成樹脂造
362-3	高知市鏡吉原ふれあいの里	加工場	H19	5.94	木造又は合成樹脂造
362-4	高知市鏡吉原ふれあいの里	高知市鏡吉原ふれあいの里キャンプ施設（炊事棟）	H15	16.33	木造又は合成樹脂造
362-5	高知市鏡吉原ふれあいの里	高知市鏡吉原ふれあいの里ふれあい交流館（研修室）	H7	141.11	鉄骨造

7.3.2 建設年度別配置状況

建設年度別に延床面積を見ると，全体の 0.6%の施設が建設後 30 年以上経過しています。

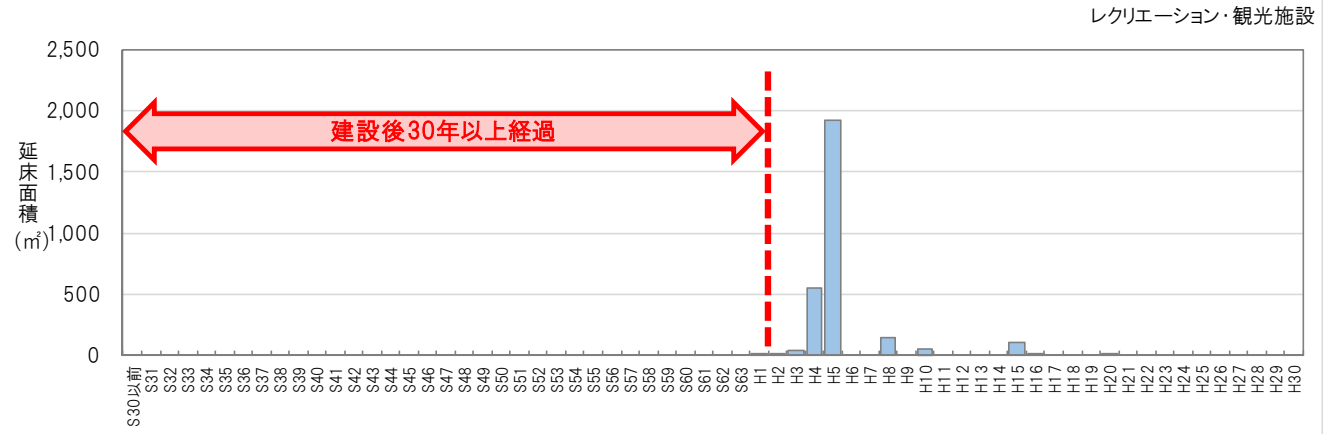

図7.16 建設年度別配置状況

7.3.3 耐震診断・改修の実施状況

状況が把握されている棟の耐震診断・改修の実施状況は，以下に示すとおりです。

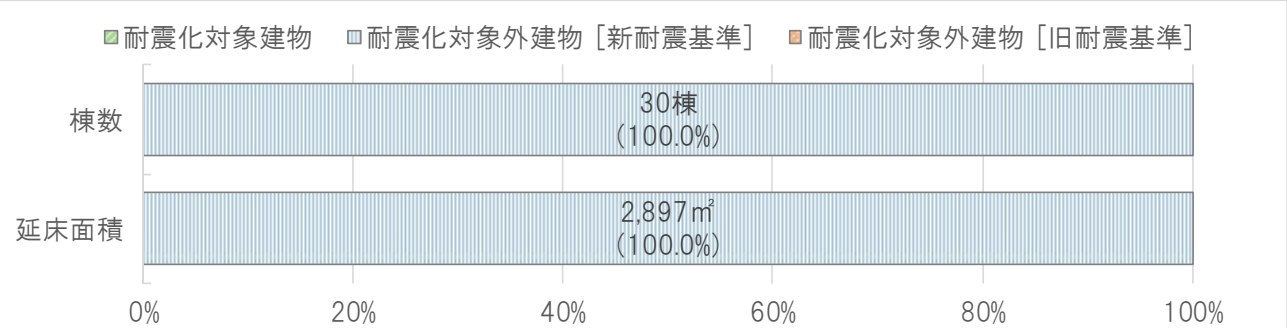

図7.17 耐震化対象建物状況

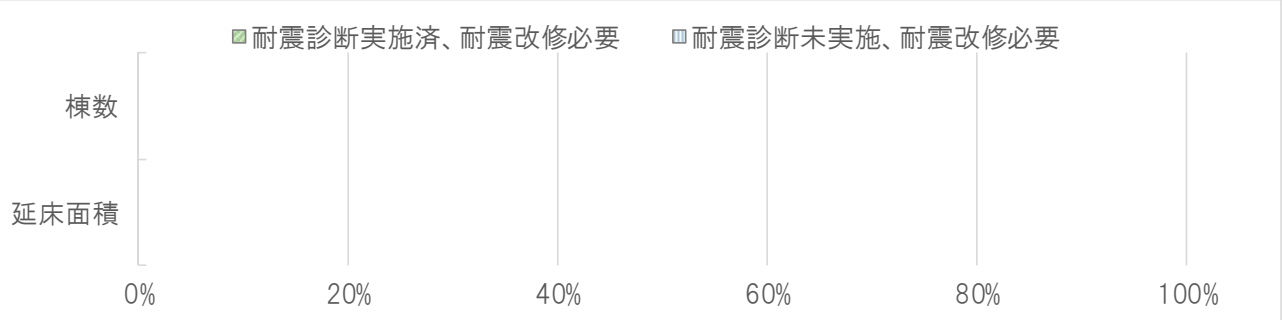

図7.18 耐震診断・改修の実施状況

7.3.4 管理運営の状況

開館状況は，以下に示すとおりです。

表7.17 開館状況一覧

施設番号	施設名	開館時間		備考	定期休館日
		平日	土日祝	土日祝で異なる場合等	
360	わんぱーくこうち	9:00－17:00	9:00－17:00	水曜日（祝日の場合翌日）・12月28日～1月1日	－
361	わんぱーくこうちアニマルランド	9:00－17:00	9:00－17:00	水曜日（祝日の場合翌日）・12月28日～1月1日	－
362	高知市鏡吉原ふれあいの里	9:00－22:00	9:00－22:00	バンガロー 11月1日～翌年3月31日 ふれあい交流館 12月28日～翌年1月4日	なし

7.3.5 利用の状況

1) 利用の推移

利用の推移は，以下に示すとおりです。

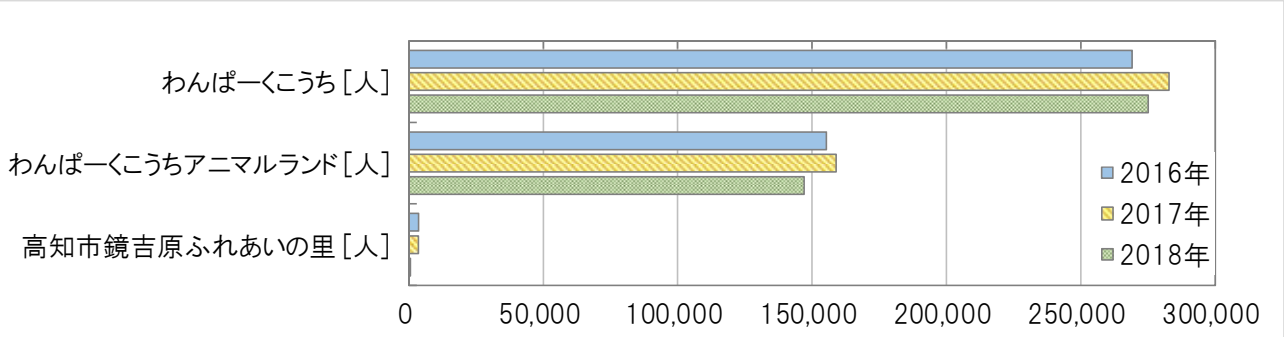

図7.19 利用状況

表7.18 利用状況

施設番号	施設名	(㎡) 延床面積	利用数						利用変化	
			指標名	単位	2016年	2017年	2018年	平均	2016年→2017年	2017年→2018年
360	わんぱーくこうち	677	来場者数	人	269,500	282,800	275,300	275,867	4.9%	-2.7%
361	わんぱーくこうちアニマルランド	2,005	来場者数	人	155,455	158,948	147,231	153,878	2.2%	-7.4%
362	高知市鏡吉原ふれあいの里	194	利用者数（平成30年度から直営のため,交流室及び体験学習室の人数）	人	3,457	3,172	649	2,426	-8.2%	-79.5%

2) 貸室の利用状況

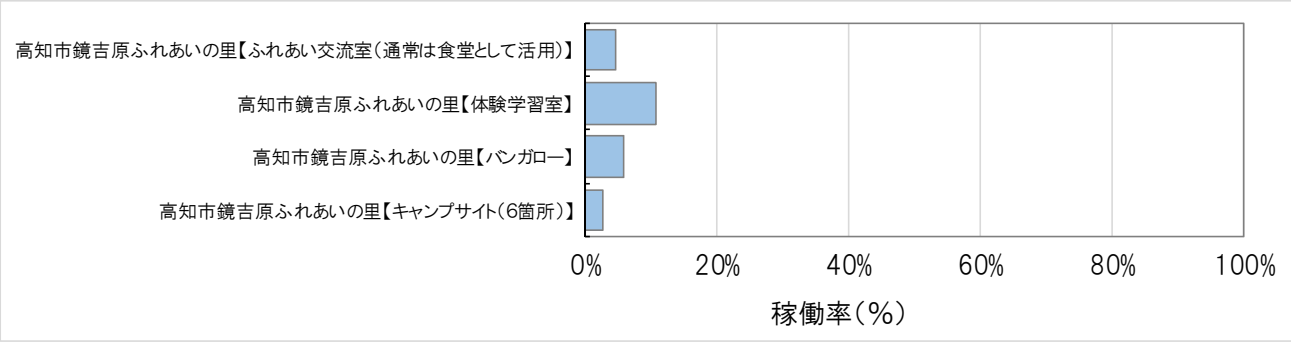

図7.20 貸室の利用状況

7.3.6 コストの状況

1) 収支の状況

収入（2016（平成 28）年度～2018（平成 30）年度の 3 か年平均）は，全体で年間約 520 万円あり，国・県支出金が 0.0%，施設使用料等が 53.5%となっています。

支出（2016（平成 28）年度～2018（平成 30）年度の 3 か年平均）は，全体で年間約 1 億 4,986 万円あり，事業運営費が 86.9%，維持管理費が 13.1%となっています。

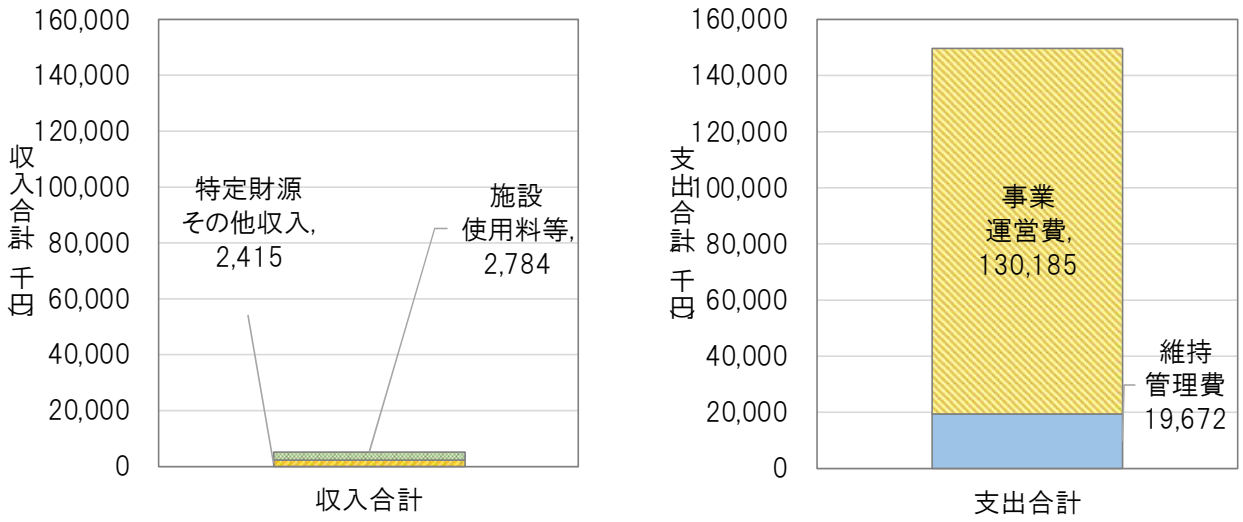

図7.21 収支内訳

表7.19 収入（2016(平成 28)年～2018(平成 30)年の平均）

施設番号	施設名	延床面積（㎡）	管理運営形態	収入（千円） 国・県支出金等	特定財源その他収入	施設使用料等	収入合計	［参考］指定管理利用料金収入（千円）
合計				0	2,415	2,784	5,199	34
%				0.0%	46.5%	53.5%	100.0%	－
360	わんぱーくこうち	677	指定管理等	0	0	1,926	1,926	34
361	わんぱーくこうちアニマルランド	2,005	直営	0	915	852	1,767	0
362	高知市鏡吉原ふれあいの里	194	直営	0	1,500	6	1,506	0

表7.20 支出（2016(平成 28)年～2018(平成 30)年の平均）

施設番号	施設名	延床面積（㎡）	管理運営形態	支出（千円） 維持管理費	事業運営費	支出合計	減価償却費（千円）
合計				19,672	130,185	149,857	
%				13.1%	86.9%	100.0%	
360	わんぱーくこうち	677	指定管理等	252	33,944	34,196	6,506
361	わんぱーくこうちアニマルランド	2,005	直営	18,915	94,628	113,543	25,768
362	高知市鏡吉原ふれあいの里	194	直営	505	1,613	2,118	2,018

2) 維持管理費の比較

維持管理費は，以下に示すとおりです。

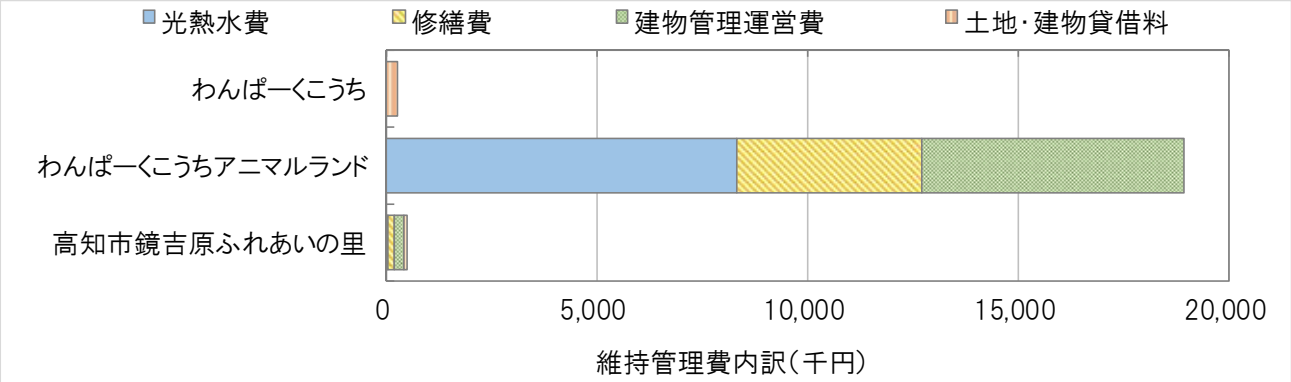

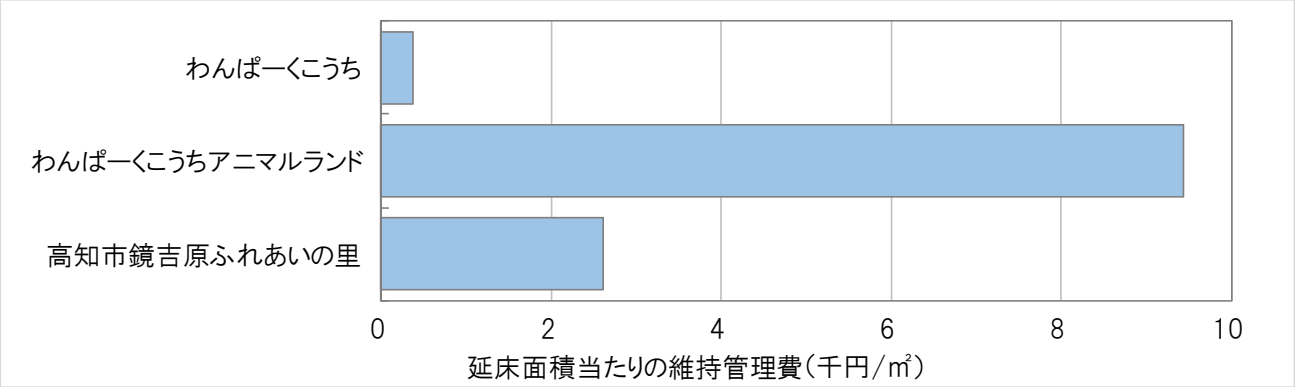

図7.22 維持管理費内訳及び延床面積当たりの維持管理費

表7.21 維持管理費

施設番号	施設名	延床面積（㎡）	管理運営形態	維持管理費（千円） 光熱水費	修繕費	建物管理運営費	土地建物貸借料	合計	延床面積当たり維持管理費（千円/㎡）
			小計	8,369	4,526	6,429	348	19,672	―
			%	42.5%	23.0%	32.7%	1.8%	100.0%	―
360	わんぱーくこうち	677	指定管理等	0	0	0	252	252	0.4
361	わんぱーくこうちアニマルランド	2,005	直営	8,326	4,394	6,195	0	18,915	9.4
362	高知市鏡吉原ふれあいの里	194	直営	43	132	234	96	505	2.6

3) 事業運営費の比較

事業運営費は，以下に示すとおりです。

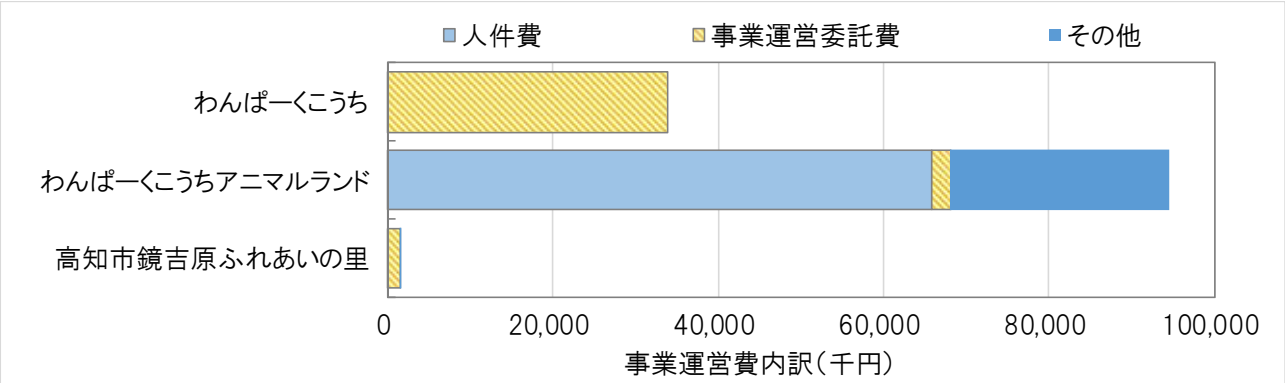

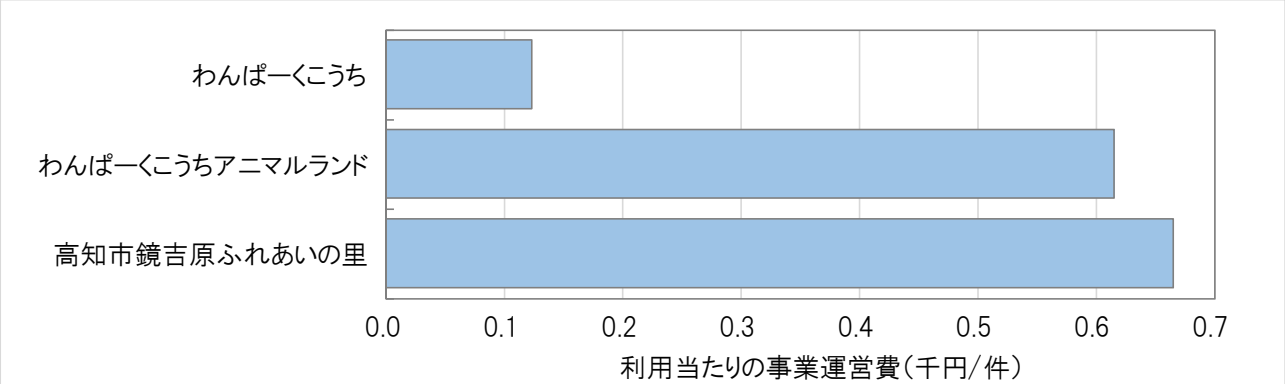

図7.23 事業運営費内訳及び利用当たりの事業運営費

表7.22 事業運営費

施設番号	施設名	延床面積（㎡）	管理運営形態	利用数 数量	利用数 単位	事業運営費（千円） 人件費	事業運営費（千円） 事業運営委託費	事業運営費（千円） その他	事業運営費（千円） 合計	利用当たり事業運営費 数量	利用当たり事業運営費 単位
			小計	—	—	65,842	37,668	26,675	130,185	—	—
			%	—	—	50.6%	28.9%	20.5%	100.0%	—	—
360	わんぱーくこうち	677	指定管理等	275,867	人	0	33,944	0	33,944	0.1	千円/人
361	わんぱーくこうちアニマルランド	2,005	直営	153,878	人	65,842	2,203	26,583	94,628	0.6	千円/人
362	高知市鏡吉原ふれあいの里	194	直営	2,426	人	0	1,521	92	1,613	0.7	千円/人

7.4 保養施設 ［保養施設］

7.4.1 建物の状況

保養施設は 15 棟が整備されています。

表7.23 建物棟一覧

棟番号	施設名	建物名	建設年度	延床面積（㎡）	構造形式
363-1	オーベルジュ土佐山	オーベルジュ土佐山体験加工施設	H9	45.10	木造又は合成樹脂造
363-10	オーベルジュ土佐山	オーベルジュ土佐山宿泊棟	H10	2009.84	その他金属製
363-2	オーベルジュ土佐山	オーベルジュ土佐山コテージ	H9	64.31	木造又は合成樹脂造
363-3	オーベルジュ土佐山	オーベルジュ土佐山生産物直売所（とんとんの店）	H9	89.43	木造又は合成樹脂造
363-4	オーベルジュ土佐山	オーベルジュ土佐山コテージ	H9	64.31	木造又は合成樹脂造
363-5	オーベルジュ土佐山	オーベルジュ土佐山コテージ	H9	64.31	木造又は合成樹脂造
363-6	オーベルジュ土佐山	オーベルジュ土佐山トイレ棟	H8	29.16	木造又は合成樹脂造
363-7	オーベルジュ土佐山	オーベルジュ土佐山コテージ	H9	64.31	木造又は合成樹脂造
363-8	オーベルジュ土佐山	オーベルジュ土佐山東屋	H8	61.18	木造又は合成樹脂造
363-9	オーベルジュ土佐山	オーベルジュ土佐山野外調理施設	H8	55.33	木造又は合成樹脂造
364-1	国民宿舎桂浜荘	国民宿舎桂浜荘本館（宿舎）	H6	3493.99	鉄筋コンクリート造
364-2	国民宿舎桂浜荘	国民宿舎桂浜荘ごみ置き場	H6	25.67	鉄筋コンクリート造
364-3	国民宿舎桂浜荘	国民宿舎桂浜荘プロパン（ＰＬＧ）庫	H6	10.92	鉄筋コンクリート造
364-4	国民宿舎桂浜荘	国民宿舎桂浜荘浄化槽	H6	40.60	鉄筋コンクリート造
364-5	国民宿舎桂浜荘	国民宿舎桂浜荘自転車置き場	H6	20.40	鉄筋コンクリート造

7.4.2 建設年度別配置状況

建設年度別に延床面積を見ると，　30 年以上経過している施設はありません。

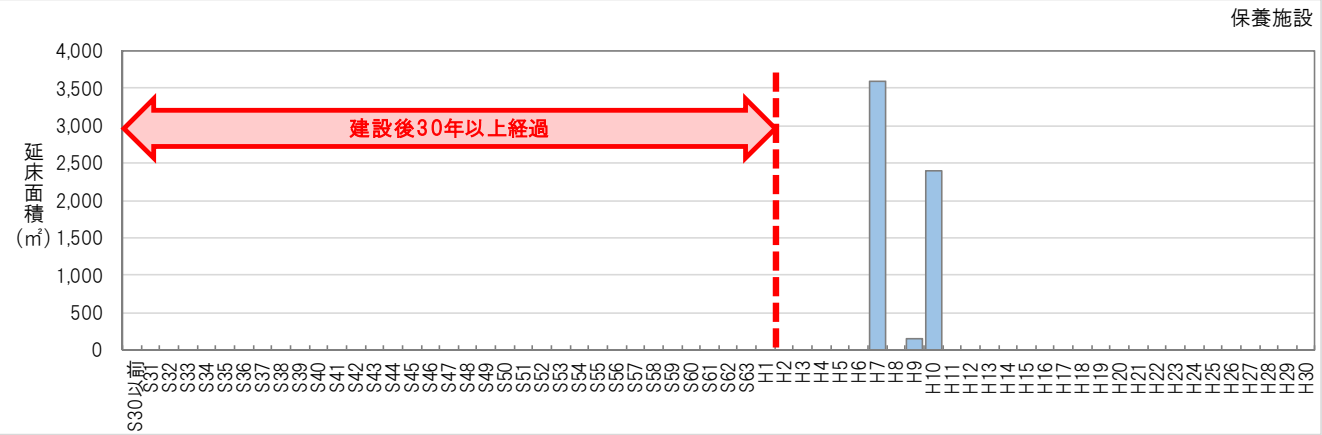

図7.24 建設年度別配置状況

7.4.3 耐震診断・改修の実施状況

状況が把握されている棟の耐震診断・改修の実施状況は，以下に示すとおりです。

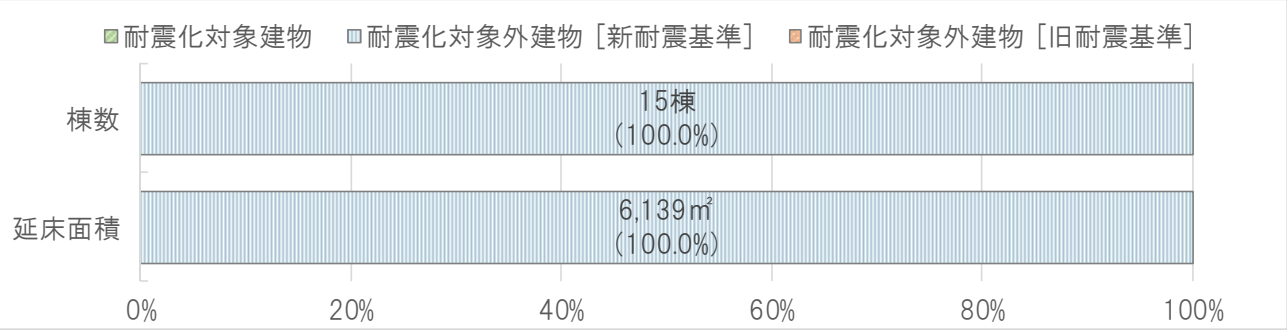

図7.25 耐震化対象建物状況

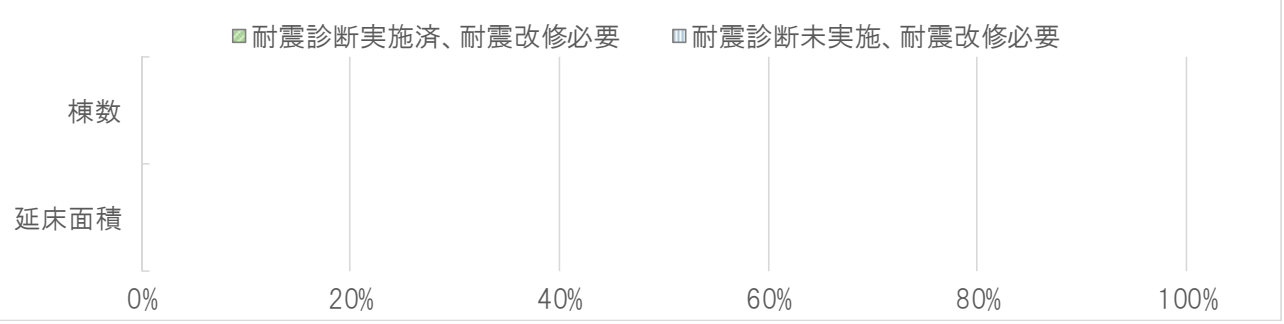

図7.26 耐震診断・改修の実施状況

7.4.4 管理運営の状況

開館状況は，以下に示すとおりです。

表7.24 開館状況一覧

施設番号	施設名	開館時間		備考	定期休館日
		平日	土日祝	土日祝で異なる場合等	
363	オーベルジュ土佐山	ー	ー	ー	ー
364	国民宿舎桂浜荘	ー	ー	なし	なし

7.4.5 利用の状況

1) 利用の推移

利用の推移は，以下に示すとおりです。

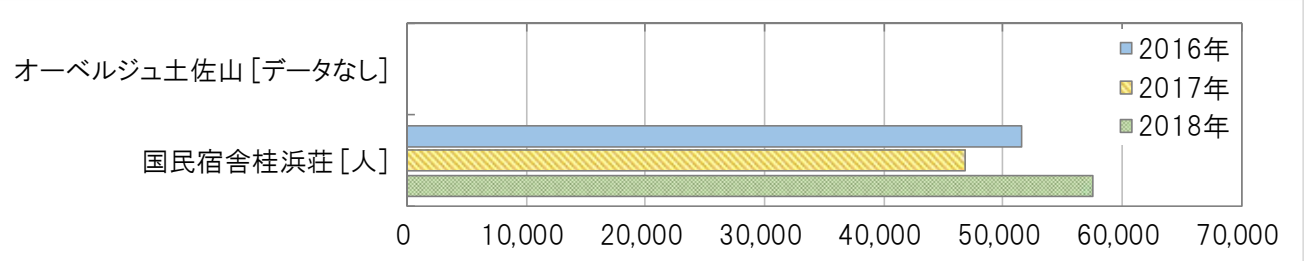

図7.27 利用状況

表7.25 利用状況

施設番号	施設名	(㎡) 延床面積	利用数						利用変化	
			指標名	単位	2016年	2017年	2018年	平均	2016年→2017年	2017年→2018年
363	オーベルジュ土佐山	2,547	利用者数	人	ー	ー	ー	ー	ー	ー
364	国民宿舎桂浜荘	3,592	宿泊・休憩・会議・入浴・レストランの利用者数	人	51,631	46,838	57,560	52,010	-9.3%	22.9%

2) 貸室の利用状況

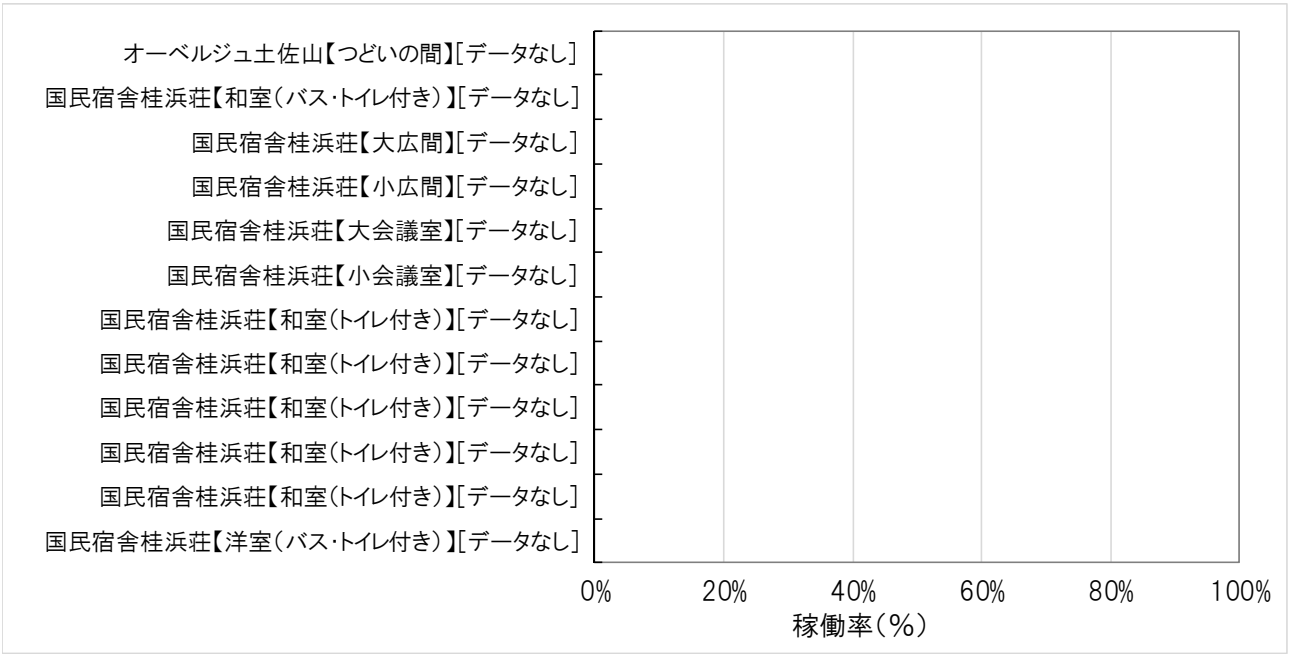

図7.28 貸室の利用状況

7.4.6 コストの状況

1) 収支の状況

収入（2016（平成 28）年度～2018（平成 30）年度の 3 か年平均）は，全体で年間約 3,130 万円あり，国・県支出金が 0.0%，施設使用料等が 2.1%となっています。

支出（2016（平成 28）年度～2018（平成 30）年度の 3 か年平均）は，全体で年間約 2 億 6,126 万円あり，事業運営費が 96.8%，維持管理費が 3.2%となっています。

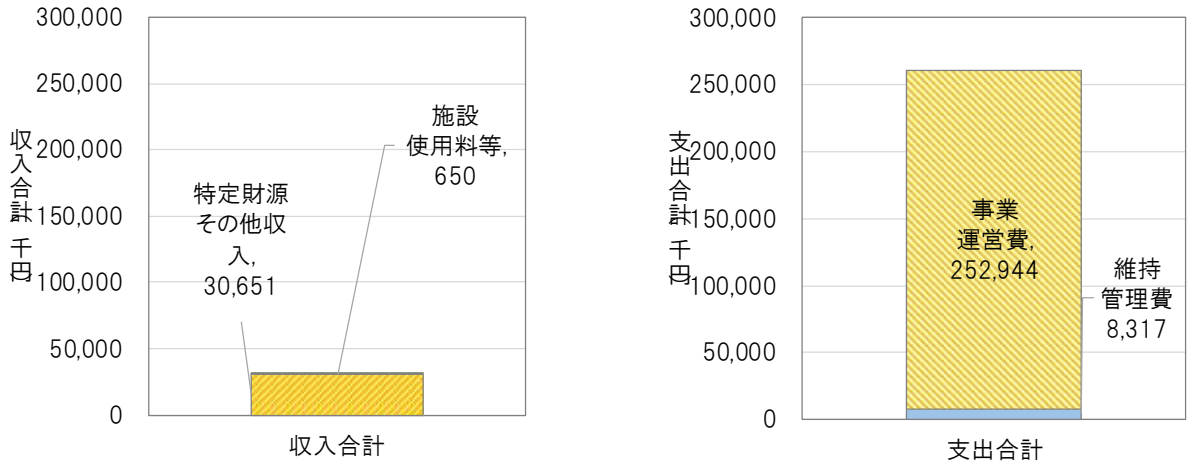

図7.29 収支内訳

表7.26 収入（2016(平成 28)年～2018(平成 30)年の平均）

施設番号	施設名	延床面積（㎡）	管理運営形態	収入（千円） 国・県支出金等	特定財源その他収入	施設使用料等	収入合計	[参考] 指定管理利用料金収入（千円）
合計				0	30,651	650	31,301	260
%				0.0%	97.9%	2.1%	100.0%	―
363	オーベルジュ土佐山	2,547	指定管理等	0	0	530	530	166
364	国民宿舎桂浜荘	3,592	指定管理等	0	30,651	120	30,771	94

表7.27 支出（2016(平成 28)年～2018(平成 30)年の平均）

施設番号	施設名	延床面積（㎡）	管理運営形態	支出（千円） 維持管理費	事業運営費	支出合計	減価償却費（千円）
合計				8,317	252,944	261,261	
%				3.2%	96.8%	100.0%	
363	オーベルジュ土佐山	2,547	指定管理等	630	127	757	29,967
364	国民宿舎桂浜荘	3,592	指定管理等	7,687	252,817	260,504	33,207

2) 維持管理費の比較

維持管理費は，以下に示すとおりです。

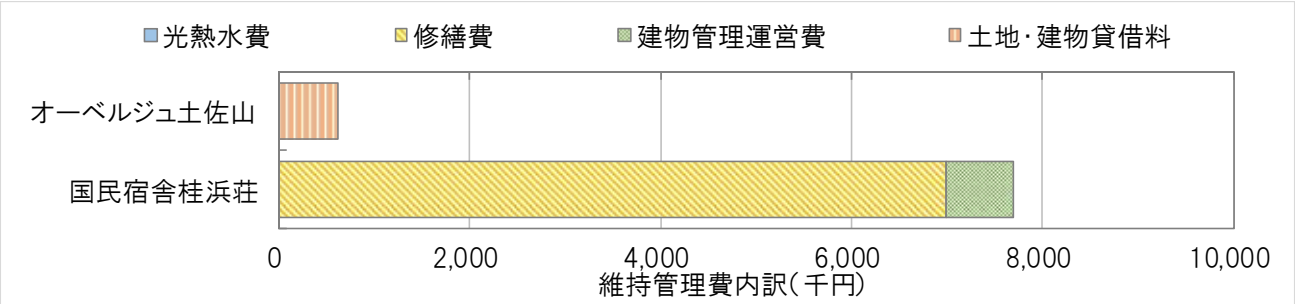

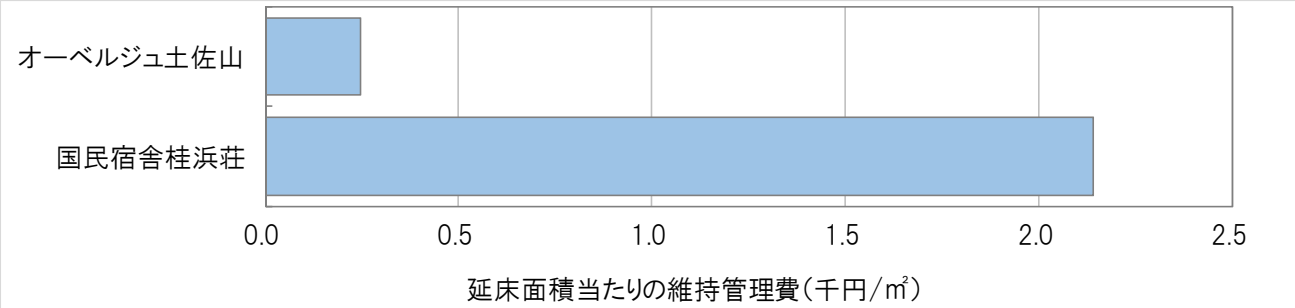

図7.30 維持管理費内訳及び延床面積当たりの維持管理費

表7.28 維持管理費

施設番号	施設名	延床面積(㎡)	管理運営形態	維持管理費(千円) 光熱水費	修繕費	建物管理運営費	土地建物貸借料	合計	延床面積当たり維持管理費(千円/㎡)
			小計	0	6,995	692	630	8,317	―
			%	0.0%	84.1%	8.3%	7.6%	100.0 %	―
363	オーベルジュ土佐山	2,547	指定管理等	0	0	0	630	630	0.2
364	国民宿舎桂浜荘	3,592	指定管理等	0	6,995	692	0	7,687	2.1

3) 事業運営費の比較

事業運営費は，以下に示すとおりです。

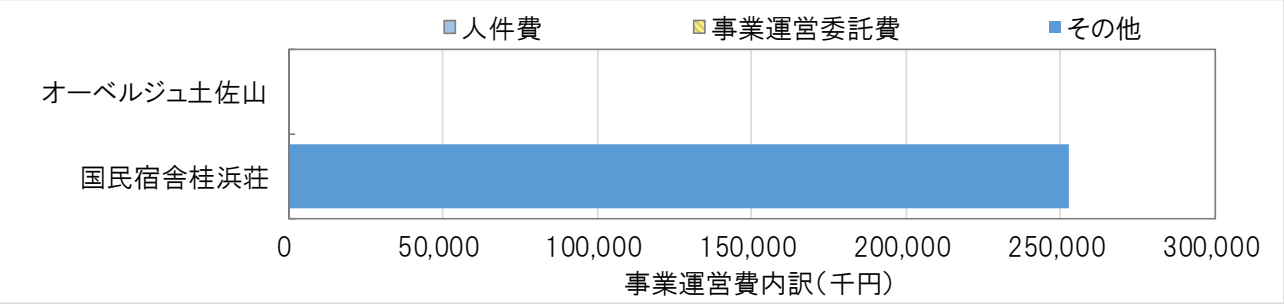

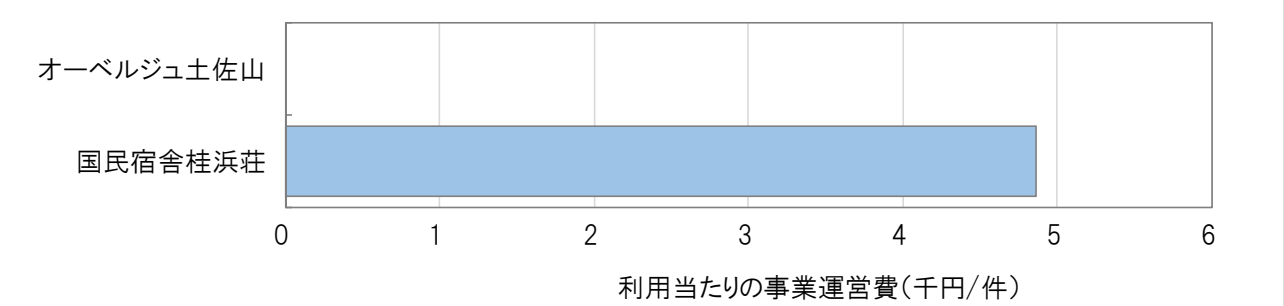

図7.31 事業運営費内訳及び利用当たりの事業運営費

表7.29 事業運営費

施設番号	施設名	延床面積(㎡)	管理運営形態	利用数		事業運営費(千円)				利用当たり事業運営費	
				数量	単位	人件費	事業運営委託費	その他	合計	数量	単位
小計				—	—	0	0	252,944	252,944	—	—
%				—	—	0.0%	0.0%	100.0%	100.0%	—	—
363	オーベルジュ土佐山	2,547	指定管理等	—	人	0	0	127	127	—	千円/人
364	国民宿舎桂浜荘	3,592	指定管理等	52,010	人	0	0	252,817	252,817	4.9	千円/人

8 公営住宅

表8.1 施設一覧

施設番号	中分類	小分類	施設名	地区分類	開設年度	延床面積（㎡）
365	公営住宅	市営住宅	朝倉市営住宅	朝倉	S31	654.00
366	公営住宅	市営住宅	朝倉曙町西市営住宅	朝倉	S37	71.50
367	公営住宅	市営住宅	比島町市営住宅	江ノ口	H15	5,510.12
368	公営住宅	市営住宅	比島町北市営住宅	江ノ口	S55	6,367.71
369	公営住宅	市営住宅	鏡川町市営住宅	旭街	H17	4,095.10
370	公営住宅	市営住宅	若草町西市営住宅	朝倉	H9	11,185.67
371	公営住宅	市営住宅	新田町市営住宅	潮江	S55	4,039.54
373	公営住宅	市営住宅	六泉寺町市営住宅	潮江	S42	18,954.76
374	公営住宅	市営住宅	三里十津南市営住宅	三里	S46	9,160.67
375	公営住宅	市営住宅	長浜馬場ノ脇市営住宅	長浜	S49	1,270.05
376	公営住宅	市営住宅	長浜吉田市営住宅	長浜	S39	322.20
377	公営住宅	市営住宅	長浜山根市営住宅	長浜	S40	406.56
378	公営住宅	市営住宅	朝倉南横町市営住宅	朝倉	S53	6,072.00
379	公営住宅	市営住宅	介良西部市営住宅	介良	H2	1,847.07
380	公営住宅	市営住宅	丸池町市営住宅	下知	S46	1,690.24
381	公営住宅	市営住宅	長浜原市営住宅	長浜	S46	6,734.97
382	公営住宅	市営住宅	朝倉海老槇市営住宅	朝倉	S46	2,724.38
383	公営住宅	市営住宅	長浜馬場の西市営住宅	長浜	S48	5,680.51
385	公営住宅	市営住宅	小高坂三ノ丸市営住宅	小高坂	S48	2,833.12
386	公営住宅	市営住宅	一宮北野西市営住宅	一宮	S49	1,055.02
387	公営住宅	市営住宅	三里十津北市営住宅	三里	S50	10,542.72
388	公営住宅	市営住宅	潮江市営住宅	潮江	H21	3,964.71
389	公営住宅	市営住宅	鏡川市営住宅	鴨田	S53	4,389.87
390	公営住宅	市営住宅	長浜原沖南市営住宅	長浜	S53	3,240.49
391	公営住宅	市営住宅	朝倉鏡岩市営住宅	朝倉	S55	1,934.77
392	公営住宅	市営住宅	朝倉沖田市営住宅	朝倉	S56	1,856.60
393	公営住宅	市営住宅	一宮サルマル市営住宅	一宮	S57	1,657.68
394	公営住宅	市営住宅	新本町東市営住宅	江ノ口	S57	4,276.80
395	公営住宅	市営住宅	鴨部市営住宅	鴨田	S59	10,213.98
396	公営住宅	市営住宅	横浜市営住宅	長浜	S63	12,018.76
397	公営住宅	市営住宅	曙町市営住宅	朝倉	H1	7,741.75
398	公営住宅	市営住宅	松田市営住宅	朝倉	H3	139.97
399	公営住宅	市営住宅	北竹島町市営住宅	潮江	H7	17,911.47
400	公営住宅	市営住宅	百石町市営住宅	潮江	H12	8,564.61
401	公営住宅	市営住宅	鏡川口市営住宅	鏡	S63	141.82

402	公営住宅	市営住宅	鏡川口第２市営住宅	鏡	H1	268.00
403	公営住宅	市営住宅	鏡中山市営住宅	鏡	H10	317.52
404	公営住宅	市営住宅	鏡畑川特定公共賃貸住宅	鏡	H6	176.66
405	公営住宅	市営住宅	鏡畑川市営住宅	鏡	H9	158.76
406	公営住宅	市営住宅	鏡梅ノ木市営住宅	鏡	H3	141.90
407	公営住宅	市営住宅	土佐山西部市営住宅	土佐山	H8	368.24
408	公営住宅	市営住宅	土佐山西川市営住宅	土佐山	S62	437.28
409	公営住宅	市営住宅	土佐山平石市営住宅	土佐山	S59	132.80
410	公営住宅	市営住宅	土佐山高川第１市営住宅	土佐山	S59	399.64
411	公営住宅	市営住宅	土佐山高川第２市営住宅	土佐山	H5	291.52
412	公営住宅	市営住宅	土佐山桑尾市営住宅	土佐山	H2	291.52
413	公営住宅	市営住宅	土佐山桑尾特定公共賃貸住宅	土佐山	H6	633.60
414	公営住宅	市営住宅	春野関脇市営住宅	春野	S54	2,247.12
415	公営住宅	市営住宅	春野古川第一市営住宅	春野	S63	283.80
416	公営住宅	市営住宅	春野古川第二市営住宅	春野	S62	709.50
417	公営住宅	市営住宅	春野北若王子第一市営住宅	春野	S61	496.65
418	公営住宅	市営住宅	春野北若王子第二市営住宅	春野	S63	283.80
419	公営住宅	市営住宅	春野北若王子第三市営住宅	春野	S61	496.65
420	公営住宅	市営住宅	春野内新改市営住宅	春野	S61	692.80
421	公営住宅	市営住宅	春野猫畑市営住宅	春野	S61	141.90
422	公営住宅	市営住宅	北百石町市営住宅	潮江	S33	747.16
423	公営住宅	市営住宅	若草町市営住宅	朝倉	H13	6,185.91
424	公営住宅	改良住宅	介良西部改良住宅	介良	S53	5,246.27
425	公営住宅	改良住宅	海老川改良住宅	朝倉	S58	671.36
426	公営住宅	改良住宅	海老槇改良住宅	朝倉	S59	672.26
427	公営住宅	改良住宅	長浜原沖改良住宅	長浜	S56	2,421.47
428	公営住宅	改良住宅	一宮土東改良住宅	一宮	S56	1,638.12
429	公営住宅	改良住宅	一宮サルマル改良住宅	一宮	S57	1,425.66
430	公営住宅	改良住宅	長浜北大ト子改良住宅	長浜	S57	2,180.66
432	公営住宅	改良住宅	長浜戸の本改良住宅	長浜	S58	8,362.41
433	公営住宅	改良住宅	小石木改良住宅１号棟	潮江	S58	6,239.32
435	公営住宅	改良住宅	小高坂三の丸改良住宅	小高坂	S55	2,410.90
436	公営住宅	改良住宅	潮江改良住宅	潮江	S55	2,712.02
437	公営住宅	改良住宅	西山五反田改良住宅	鴨田	S56	1,958.93
438	公営住宅	改良住宅	松田みどり改良住宅	朝倉	S56	2,634.04
439	公営住宅	改良住宅	潮江第二改良住宅	潮江	S56	1,891.43
440	公営住宅	改良住宅	西山中沢改良住宅	鴨田	S58	1,007.07
441	公営住宅	改良住宅	潮江幸崎改良住宅	潮江	S59	1,444.82
442	公営住宅	改良住宅	小高坂竹ノ下改良住宅	小高坂	S59	823.36
443	公営住宅	改良住宅	松田福止改良住宅	朝倉	S59	1,084.72
444	公営住宅	改良住宅	小高坂おくらみち改良住宅	小高坂	S59	4,200.11
445	公営住宅	改良住宅	小高坂三城ヶ森改良住宅	小高坂	S59	2,885.24

446	公営住宅	改良住宅	西山中通改良住宅	朝倉	S60	977.11
447	公営住宅	改良住宅	小高坂苗床山改良住宅	小高坂	S61	2,869.96
448	公営住宅	改良住宅	潮江第三改良住宅	潮江	S61	2,933.12
449	公営住宅	改良住宅	長浜東大ト子改良住宅	長浜	S60	2,173.93
450	公営住宅	改良住宅	長浜西原改良住宅	長浜	S59	839.01
451	公営住宅	改良住宅	長浜小ト子改良住宅	長浜	S59	1,509.73
452	公営住宅	改良住宅	長浜西宮改良住宅	長浜	S60	2,345.98
453	公営住宅	改良住宅	長浜東原改良住宅	長浜	S61	2,016.22
454	公営住宅	改良住宅	長浜青木改良住宅	長浜	S61	2,516.32
455	公営住宅	改良住宅	長浜七軒家改良住宅	長浜	S61	503.08
457	公営住宅	改良住宅	一宮北野中央改良住宅	一宮	S61	1,258.10
458	公営住宅	改良住宅	潮江豊田改良住宅	鴨田	S62	798.09
459	公営住宅	改良住宅	潮江西ノ丸改良住宅	潮江	S62	1,085.08
460	公営住宅	改良住宅	源内山北改良住宅	潮江	S62	4,155.37
461	公営住宅	改良住宅	北横改良住宅	朝倉	S63	3,230.32
462	公営住宅	改良住宅	大原南改良住宅	潮江	S62	1,539.34
463	公営住宅	改良住宅	一宮岸ノ下改良住宅	一宮	S63	504.17
464	公営住宅	改良住宅	長浜原沖西改良住宅	長浜	S63	673.04
465	公営住宅	改良住宅	宮寺北Ａブロック改良住宅	鴨田	H1	977.99
466	公営住宅	改良住宅	小石木西ノ丸改良住宅	潮江	H1	257.85
467	公営住宅	改良住宅	大原北改良住宅	潮江	H1	1,667.17
469	公営住宅	改良住宅	一宮トカノ改良住宅	一宮	H2	336.48
470	公営住宅	改良住宅	長浜米ノ内改良住宅	長浜	H2	1,848.10
471	公営住宅	改良住宅	長浜芝改良住宅	長浜	H2	1,341.92
472	公営住宅	改良住宅	長浜馬場東改良住宅	長浜	H2	1,512.36
473	公営住宅	改良住宅	大原西改良住宅	潮江	H2	551.16
474	公営住宅	改良住宅	潮江北ノ丸改良住宅	潮江	H3	1,541.73
475	公営住宅	改良住宅	長浜横田野改良住宅	長浜	H3	1,380.44
476	公営住宅	改良住宅	長浜原沖東改良住宅	長浜	H3	335.38
477	公営住宅	改良住宅	長浜西新開改良住宅	長浜	H3	2,202.54
478	公営住宅	改良住宅	長浜名村改良住宅	長浜	H3	167.71
479	公営住宅	改良住宅	長浜イノハナ改良住宅	長浜	H3	167.70
480	公営住宅	改良住宅	長浜石ヶ坪改良住宅	長浜	H3	2,015.55
481	公営住宅	改良住宅	長浜若宮改良住宅	長浜	H4	504.66
482	公営住宅	改良住宅	長浜東七軒家改良住宅	長浜	S62	504.12
483	公営住宅	改良住宅	長浜西ノ田改良住宅	長浜	H4	2,014.68
484	公営住宅	改良住宅	鏡岩タウンハウス	朝倉	S59	671.32
485	公営住宅	改良住宅	鏡岩改良住宅	朝倉	S60	503.01
486	公営住宅	改良住宅	ゆるぎ岩改良住宅	朝倉	S60	1,008.24
487	公営住宅	改良住宅	鏡岩東改良住宅	朝倉	S61	670.64
488	公営住宅	改良住宅	鏡岩中改良住宅	朝倉	S61	168.30
489	公営住宅	改良住宅	春野ヨシ橋改良住宅	春野	S59	1,336.64

490	公営住宅	改良住宅	春野北木ノ瀬改良住宅	春野	S59	334.16
491	公営住宅	改良住宅	春野東木ノ瀬改良住宅	春野	S56	666.72
492	公営住宅	改良住宅	春野岡左右改良住宅	春野	S56	1,586.40
493	公営住宅	改良住宅	春野石丸改良住宅	春野	H14	817.77
494	公営住宅	コミュニティ住宅	潮江第一コミュニティ住宅	潮江	H12	1,255.88
495	公営住宅	コミュニティ住宅	昭和町コミュニティ住宅	江ノ口	H12	6,070.74
496	公営住宅	コミュニティ住宅	潮江第二コミュニティ住宅	潮江	H14	5,089.62
497	公営住宅	コミュニティ住宅	栄田町コミュニティ住宅	江ノ口	H16	4,081.31
498	公営住宅	コミュニティ住宅	潮江第三コミュニティ住宅	潮江	H18	1,881.33
499	公営住宅	振興住宅	土佐山中切普通住宅	土佐山	H8	69.03
500	公営住宅	振興住宅	土佐山高川普通住宅	土佐山	H11	338.77
863	公営住宅	市営住宅	（新）東石立町市営住宅	旭街	H30	6,875.72
864	公営住宅	コミュニティ住宅	旭町２丁目コミュニティ住宅２号棟（南棟）	旭街	H29	3,373.06
865	公営住宅	コミュニティ住宅	旭町２丁目コミュニティ住宅１号棟（北棟）	旭街	H27	4,121.93
866	公営住宅	振興住宅	土佐山高川地域活性化住宅	土佐山	H29	155.68
867	公営住宅	振興住宅	土佐山桑尾経塚地域活性化住宅	土佐山	H29	154.02
868	公営住宅	振興住宅	土佐山桑尾敷ケナロ地域活性化住宅	土佐山	H29	467.04
945	公営住宅	改良住宅	朝倉南横改良住宅（南）	朝倉	S50	10,503.74

8.1 市営住宅 ［公営住宅］

8.1.1 建物状況

市営住宅は 527 棟が整備されています。

表8.2 建物棟一覧

棟番号	施設名	建物名	建設年度	延床面積（㎡）	構造形式
365-1	朝倉市営住宅	朝倉市営住宅１号棟，２号棟	S31	654.00	コンクリートブロック造
366-1	朝倉曙町西市営住宅	朝倉曙町西市営住宅２号棟	S37	71.50	木造又は合成樹脂造
367-1	比島町市営住宅	比島町市営住宅ポンプ室棟	H15	14.26	その他金属製
367-2	比島町市営住宅	比島町市営住宅駐輪場棟	H15	211.19	木造又は合成樹脂造
367-3	比島町市営住宅	比島町市営住宅電気室棟	H15	27.47	鉄筋コンクリート造
367-4	比島町市営住宅	比島町市営住宅１号棟	H15	5,257.20	鉄筋コンクリート造
239-1	比島町北市営住宅集会所	比島町北市営住宅集会所	S56	70.00	鉄骨造
368-1	比島町北市営住宅	比島町北市営住宅ポンプ室棟	S50	31.50	鉄骨造
368-10	比島町北市営住宅	比島町北市営住宅元浄化槽機械室棟	S38	7.82	鉄筋コンクリート造
368-11	比島町北市営住宅	比島町北市営住宅１号棟	S55	2,109.75	鉄筋コンクリート造
368-12	比島町北市営住宅	比島町北市営住宅３号棟	S56	1,923.33	鉄筋コンクリート造
368-2	比島町北市営住宅	比島町北市営住宅駐輪場棟	S64	31.25	軽量鉄骨造（プレハブ含む）
368-3	比島町北市営住宅	比島町北市営住宅付属物置棟	S55	78.96	軽量鉄骨造（プレハブ含む）
368-4	比島町北市営住宅	比島町北市営住宅２号棟	S55	1,850.88	鉄筋コンクリート造
368-5	比島町北市営住宅	比島町北市営住宅付属物置棟	S56	49.00	軽量鉄骨造（プレハブ含む）
368-6	比島町北市営住宅	比島町北市営住宅付属物置棟	S56	44.00	軽量鉄骨造（プレハブ含む）
368-7	比島町北市営住宅	比島町北市営住宅付属物置棟	S55	98.78	鉄骨造
368-8	比島町北市営住宅	比島町北市営住宅駐輪場棟	S64	73.75	軽量鉄骨造（プレハブ含む）
368-9	比島町北市営住宅	比島町北市営住宅駐輪場棟	S57	63.00	鉄骨造
369-1	鏡川町市営住宅	鏡川町市営住宅北棟（１号棟）	H17	2,021.20	鉄筋コンクリート造
369-2	鏡川町市営住宅	鏡川町市営住宅１号棟駐輪場棟	H17	54.00	その他金属製
369-3	鏡川町市営住宅	鏡川町市営住宅南棟（２号棟）	H17	1,975.90	鉄筋コンクリート造
369-4	鏡川町市営住宅	鏡川町市営住宅２号棟駐輪場棟	H17	44.00	その他金属製
254-1	若草町西市営住宅集会室	若草町西市営住宅集会室棟（集会室・団欒室）	H9	144.00	木造又は合成樹脂造
370-1	若草町西市営住宅	若草町西市営住宅駐輪場棟（３棟）	H9	288.45	鉄骨造
370-2	若草町西市営住宅	若草町西市営住宅１号棟	H9	10,661.55	鉄骨鉄筋コンクリート造
370-3	若草町西市営住宅	若草町西市営住宅浄化処理施設棟	S38	33.53	鉄筋コンクリート造
218-1	新田町市営住宅集会所	新田町市営住宅集会所棟	S55	69.99	鉄骨造
371-1	新田町市営住宅	新田町市営住宅付属物置棟（２棟・保険台帳では４棟）	S55	59.40	軽量鉄骨造（プレハブ含む）
371-10	新田町市営住宅	新田町市営住宅機械室棟	S38	8.00	鉄筋コンクリート造
371-11	新田町市営住宅	新田町市営住宅プロパン庫	S47	22.01	コンクリートブロック造
371-12	新田町市営住宅	新田町市営住宅１号棟エレベーター棟	H13	127.07	鉄骨造

371-2	新田町市営住宅	新田町市営住宅駐輪場棟（２棟）	S64	23.52	軽量鉄骨造（プレハブ含む）
371-3	新田町市営住宅	新田町市営住宅２号棟	S55	1,386.27	鉄筋コンクリート造
371-4	新田町市営住宅	新田町市営２号棟住宅付属物置棟（６棟）	S55	98.70	鉄骨造
371-5	新田町市営住宅	新田町市営住宅１号棟付属物置棟（８棟）	H13	101.92	鉄骨造
371-6	新田町市営住宅	新田町市営住宅ポンプ室棟	S50	32.00	鉄骨造
371-7	新田町市営住宅	新田町市営住宅１号棟	S55	2,109.75	鉄筋コンクリート造
371-8	新田町市営住宅	新田町市営住宅１号棟駐輪場棟（３棟）	H13	43.60	軽量鉄骨造（プレハブ含む）
371-9	新田町市営住宅	新田町市営住宅２号棟駐輪場棟	S64	27.30	軽量鉄骨造（プレハブ含む）
241-1	六泉寺町市営住宅集会所	六泉寺町市営住宅集会所棟	S43	44.41	コンクリートブロック造
241-2	六泉寺町市営住宅集会所	六泉寺町市営住宅集会所	H8	91.09	木造又は合成樹脂造
241-3	六泉寺町市営住宅集会所	六泉寺町市営住宅集会所	S44	45.36	コンクリートブロック造
241-4	六泉寺町市営住宅集会所	六泉寺町市営住宅集会所	S49	44.34	コンクリートブロック造
241-5	六泉寺町市営住宅集会所	六泉寺町市営住宅集会所	S42	41.60	コンクリートブロック造
373-1	六泉寺町市営住宅	六泉寺市営住宅30号棟	S47	488.57	コンクリートブロック造
373-10	六泉寺町市営住宅	六泉寺市営住宅10号棟	S43	926.07	鉄筋コンクリート造
373-11	六泉寺町市営住宅	六泉寺市営住宅16号棟	S46	1,009.63	鉄筋コンクリート造
373-12	六泉寺町市営住宅	六泉寺市営住宅４号棟	S42	245.90	コンクリートブロック造
373-13	六泉寺町市営住宅	六泉寺市営住宅27号棟	S49	747.53	鉄筋コンクリート造
373-14	六泉寺町市営住宅	六泉寺市営住宅32号棟，33号棟，34号棟	S46	497.28	コンクリートブロック造
373-15	六泉寺町市営住宅	六泉寺市営住宅20号棟	S45	1,006.08	鉄筋コンクリート造
373-16	六泉寺町市営住宅	六泉寺市営住宅28号棟	S47	784.90	鉄筋コンクリート造
373-17	六泉寺町市営住宅	六泉寺市営住宅21号棟	S44	587.00	鉄筋コンクリート造
373-18	六泉寺町市営住宅	六泉寺市営住宅31号棟	S49	381.20	鉄筋コンクリート造
373-19	六泉寺町市営住宅	六泉寺市営住宅11号棟	S45	1,006.08	鉄筋コンクリート造
373-2	六泉寺町市営住宅	六泉寺市営住宅付属建物物置棟	S49	24.37	軽量鉄骨造（プレハブ含む）
373-20	六泉寺町市営住宅	六泉寺市営住宅22号棟	S45	670.72	鉄筋コンクリート造
373-21	六泉寺町市営住宅	六泉寺市営住宅１号棟，２号棟，３号棟	S42	737.71	コンクリートブロック造
373-22	六泉寺町市営住宅	六泉寺市営住宅28号棟付属建物物置棟（３棟）	S47	54.15	コンクリートブロック造
373-23	六泉寺町市営住宅	六泉寺市営住宅４号棟付属建物物置棟	S42	18.33	コンクリートブロック造
373-24	六泉寺町市営住宅	六泉寺市営住宅14号棟・15号棟付属建物物置棟（２棟）	S42	36.66	コンクリートブロック造
373-25	六泉寺町市営住宅	六泉寺市営住宅18号棟付属建物物置棟（４棟）	S43	73.34	コンクリートブロック造
373-26	六泉寺町市営住宅	六泉寺市営住宅駐輪場棟	S57	17.20	鉄骨造
373-27	六泉寺町市営住宅	六泉寺市営住宅駐輪場棟	S57	18.00	鉄骨造
373-28	六泉寺町市営住宅	六泉寺市営住宅14号棟，15号棟	S42	513.60	コンクリートブロック造
373-29	六泉寺町市営住宅	六泉寺市営住宅13号棟付属建物物置棟	S44	18.33	コンクリートブロック造
373-3	六泉寺町市営住宅	六泉寺市営住宅付属建物物置棟（14棟）	S44	252.00	コンクリートブロック造
373-30	六泉寺町市営住宅	六泉寺市営住宅受水槽	S50	8.00	その他金属製

373-31	六泉寺町市営住宅	六泉寺市営住宅26号棟付属建物物置棟	S46	72.96	コンクリートブロック造
373-32	六泉寺町市営住宅	六泉寺市営住宅13号棟	S44	249.60	鉄筋コンクリート造
373-33	六泉寺町市営住宅	六泉寺市営住宅17号棟	S45	1,109.40	鉄筋コンクリート造
373-34	六泉寺町市営住宅	六泉寺市営住宅受水槽	S50	13.50	その他金属製
373-35	六泉寺町市営住宅	六泉寺市営住宅受水槽	S50	9.00	その他金属製
373-36	六泉寺町市営住宅	六泉寺市営住宅付属建物物置棟（４棟）	S45	72.96	コンクリートブロック造
373-37	六泉寺町市営住宅	六泉寺市営住宅付属建物物置棟（３棟）	S46	36.48	コンクリートブロック造
373-38	六泉寺町市営住宅	六泉寺市営住宅18号棟	S43	1,083.26	鉄筋コンクリート造
373-39	六泉寺町市営住宅	六泉寺市営住宅16号棟付属建物物置棟	S46	72.96	コンクリートブロック造
373-4	六泉寺町市営住宅	六泉寺市営住宅５号棟，６号棟，24号棟，25号棟	S44	983.58	鉄筋コンクリート造
373-40	六泉寺町市営住宅	六泉寺市営住宅26号棟	S46	1,095.40	鉄筋コンクリート造
373-41	六泉寺町市営住宅	六泉寺市営住宅付属建物物置棟（３棟）	S43	55.29	コンクリートブロック造
373-42	六泉寺町市営住宅	六泉寺市営住宅付属建物物置棟（２棟）	S44	24.00	コンクリートブロック造
373-43	六泉寺町市営住宅	六泉寺市営住宅１号棟・２号棟・３号棟付属建物物置棟（３棟）	S42	55.00	コンクリートブロック造
373-44	六泉寺町市営住宅	六泉寺市営住宅付属建物物置棟（２棟）	S49	48.74	軽量鉄骨造（プレハブ含む）
373-45	六泉寺町市営住宅	六泉寺市営住宅17号棟付属物置棟（４棟）	S45	73.20	コンクリートブロック造
373-46	六泉寺町市営住宅	六泉寺市営住宅付属建物物置棟（４棟）	S47	66.12	コンクリートブロック造
373-47	六泉寺町市営住宅	六泉寺市営住宅付属建物物置棟（４棟）	S45	48.64	コンクリートブロック造
373-48	六泉寺町市営住宅	六泉寺市営住宅７号棟，８号棟，９号棟	S43	737.71	コンクリートブロック造
373-5	六泉寺町市営住宅	六泉寺市営住宅12号棟，23号棟	S44	1,761.00	鉄筋コンクリート造
373-6	六泉寺町市営住宅	六泉寺市営住宅29号棟	S47	586.28	コンクリートブロック造
373-7	六泉寺町市営住宅	六泉寺市営住宅付属建物物置棟（４棟）	S45	72.96	コンクリートブロック造
373-8	六泉寺町市営住宅	六泉寺市営住宅10号棟付属建物物置棟（４棟）	S43	73.34	コンクリートブロック造
373-9	六泉寺町市営住宅	六泉寺市営住宅19号棟	S44	163.93	鉄筋コンクリート造
243-1	三里十津南市営住宅集会所	三里十津南市営住宅集会所棟	S56	150.00	鉄骨造
374-1	三里十津南市営住宅	三里十津南市営住宅８号棟	S56	2,627.20	鉄筋コンクリート造
374-10	三里十津南市営住宅	三里十津南市営住宅付属物置棟（８棟）	S56	162.60	軽量鉄骨造（プレハブ含む）
374-11	三里十津南市営住宅	三里十津南市営住宅プロパン庫	S47	17.25	コンクリートブロック造
374-12	三里十津南市営住宅	三里十津南市営住宅上屋棟	S56	115.65	鉄骨造
374-13	三里十津南市営住宅	三里十津南市営住宅６号棟	S47	1,046.54	鉄筋コンクリート造
374-14	三里十津南市営住宅	三里十津南市営住宅付属物置棟（４棟）	S47	72.20	コンクリートブロック造
374-15	三里十津南市営住宅	三里十津南市営住宅プロパン庫	S47	17.25	コンクリートブロック造
374-16	三里十津南市営住宅	三里十津南市営住宅物置棟	S64	1.60	軽量鉄骨造（プレハブ含む）
374-17	三里十津南市営住宅	三里十津南市営住宅付属物置棟（２棟）	S49	73.22	軽量鉄骨造（プレハブ含む）
374-18	三里十津南市営住宅	三里十津南市営住宅付属物置棟	S46	18.24	コンクリートブロック造
374-19	三里十津南市営住宅	三里十津南市営住宅付属物置棟	S50	25.87	軽量鉄骨造（プレハブ含む）
374-2	三里十津南市営住宅	三里十津南市営住宅１号棟	S50	408.00	鉄筋コンクリート造
374-20	三里十津南市営住宅	三里十津南市営住宅８号棟駐輪場棟	S64	84.00	軽量鉄骨造（プレハブ含む）

374-21	三里十津南市営住宅	三里十津南市営住宅２号棟・３号棟	S47	528.72	鉄筋コンクリート造
374-22	三里十津南市営住宅	三里十津南市営住宅４号棟	S46	259.92	鉄筋コンクリート造
374-23	三里十津南市営住宅	三里十津南市営住宅付属物置棟（２棟）	S47	36.10	コンクリートブロック造
374-24	三里十津南市営住宅	三里十津南市営住宅付属物置棟	S46	18.24	コンクリートブロック造
374-25	三里十津南市営住宅	三里十津南市営住宅集会所付属物置棟	S64	4.06	軽量鉄骨造（プレハブ含む）
374-3	三里十津南市営住宅	三里十津南市営住宅駐輪場棟（２棟）	S64	21.72	軽量鉄骨造（プレハブ含む）
374-4	三里十津南市営住宅	三里十津南市営住宅７号棟駐輪場棟（２棟）	S64	22.40	軽量鉄骨造（プレハブ含む）
374-5	三里十津南市営住宅	三里十津南市営住宅７号棟	S49	1,131.64	鉄筋コンクリート造
374-6	三里十津南市営住宅	三里十津南市営住宅９号棟	S57	2,101.76	鉄筋コンクリート造
374-7	三里十津南市営住宅	三里十津南市営住宅駐輪場棟（４棟）	S57	44.80	軽量鉄骨造（プレハブ含む）
374-8	三里十津南市営住宅	三里十津南市営住宅５号棟	S46	248.64	鉄筋コンクリート造
374-9	三里十津南市営住宅	三里十津南市営住宅付属物置棟（８棟）	S57	73.05	軽量鉄骨造（プレハブ含む）
375-1	長浜馬場ノ脇市営住宅	長浜馬場ノ脇市営住宅付属物置棟（６棟）	S49	72.78	軽量鉄骨造（プレハブ含む）
375-2	長浜馬場ノ脇市営住宅	長浜馬場ノ脇市営住宅１号棟～６号棟	S49	1,190.52	鉄筋コンクリート造
375-3	長浜馬場ノ脇市営住宅	長浜馬場ノ脇市営住宅プロパン庫	S47	6.75	コンクリートブロック造
376-1	長浜吉田市営住宅	長浜吉田市営住宅１号棟（１棟２戸）	S39	64.44	木造又は合成樹脂造
376-2	長浜吉田市営住宅	長浜吉田市営住宅２号棟（１棟２戸）	S39	64.44	木造又は合成樹脂造
376-3	長浜吉田市営住宅	長浜吉田市営住宅３号棟（１棟２戸）	S39	64.44	木造又は合成樹脂造
376-4	長浜吉田市営住宅	長浜吉田市営住宅６号棟（１棟２戸）	S39	64.44	木造又は合成樹脂造
376-5	長浜吉田市営住宅	長浜吉田市営住宅９号棟（１棟２戸）	S39	64.44	木造又は合成樹脂造
377-1	長浜山根市営住宅	長浜山根市営住宅１号棟，２号棟	S40	406.56	コンクリートブロック造
242-1	朝倉南横町市営住宅集会所	朝倉南横町市営住宅集会所棟	S54	69.99	コンクリートブロック造
378-1	朝倉南横町市営住宅	朝倉南横町市営住宅駐輪場棟（２棟）	S62	16.29	軽量鉄骨造（プレハブ含む）
378-10	朝倉南横町市営住宅	朝倉南横町市営住宅駐輪場棟	S64	24.00	軽量鉄骨造（プレハブ含む）
378-11	朝倉南横町市営住宅	朝倉南横町市営住宅ポンプ室棟	S47	17.64	コンクリートブロック造
378-12	朝倉南横町市営住宅	朝倉南横町市営住宅プロパン庫	S38	15.88	鉄筋コンクリート造
378-13	朝倉南横町市営住宅	朝倉南横町市営住宅機械室棟	S38	3.00	鉄筋コンクリート造
378-14	朝倉南横町市営住宅	朝倉南横町市営住宅３号棟	S61	1,211.25	鉄筋コンクリート造
378-15	朝倉南横町市営住宅	朝倉南横町市営住宅付属物置棟（２棟）	S61	38.03	軽量鉄骨造（プレハブ含む）
378-16	朝倉南横町市営住宅	朝倉南横町市営住宅駐輪場棟（２棟）	S61	16.80	軽量鉄骨造（プレハブ含む）
378-17	朝倉南横町市営住宅	朝倉南横町市営住宅１号棟	S53	1,479.00	鉄筋コンクリート造
378-18	朝倉南横町市営住宅	朝倉南横町市営住宅駐輪場棟	S64	11.32	軽量鉄骨造（プレハブ含む）
378-19	朝倉南横町市営住宅	朝倉南横町市営住宅駐輪場棟	S64	11.71	軽量鉄骨造（プレハブ含む）
378-2	朝倉南横町市営住宅	朝倉南横町市営住宅付属物置棟（２棟）	S62	39.01	軽量鉄骨造（プレハブ含む）
378-20	朝倉南横町市営住宅	朝倉南横町市営住宅駐輪場棟	S64	22.80	軽量鉄骨造（プレハブ含む）
378-21	朝倉南横町市営住宅	朝倉南横町市営住宅２号棟	S54	1,757.64	鉄筋コンクリート造
378-3	朝倉南横町市営住宅	朝倉南横町市営住宅４号棟	S62	1,196.91	鉄筋コンクリート造
378-4	朝倉南横町市営住宅	朝倉南横町市営住宅駐輪場棟（２棟）	S53	22.40	軽量鉄骨造（プレハブ含む）
378-5	朝倉南横町市営住宅	朝倉南横町市営住宅物置棟	S53	78.96	軽量鉄骨造（プレハブ含む）
378-6	朝倉南横町市営住宅	朝倉南横町市営住宅駐輪場棟（２棟）	S54	22.40	軽量鉄骨造（プレハブ含む）

378-7	朝倉南横町市営住宅	朝倉南横町市営住宅機械室棟	S38	3.50	鉄筋コンクリート造
378-8	朝倉南横町市営住宅	朝倉南横町市営住宅付属物置棟（4 棟）	S54	78.96	軽量鉄骨造（プレハブ含む）
378-9	朝倉南横町市営住宅	朝倉南横町市営住宅ゴミ置き場棟	S47	4.50	コンクリートブロック造
379-1	介良西部市営住宅	介良西部市営住宅 5 号棟，8 号棟～13 号棟	H3	991.11	鉄筋コンクリート造
379-2	介良西部市営住宅	介良西部市営住宅 1 号棟～4 号棟，6 号棟，7 号棟	H2	855.96	鉄筋コンクリート造
380-1	丸池町市営住宅	丸池町市営住宅 1 号棟	S46	165.76	コンクリートブロック造
380-2	丸池町市営住宅	丸池町市営住宅 2 号棟	S46	248.64	コンクリートブロック造
380-3	丸池町市営住宅	丸池町市営住宅付属物置棟	S46	91.20	コンクリートブロック造
380-4	丸池町市営住宅	丸池町市営住宅付属物置棟	S46	24.32	コンクリートブロック造
380-5	丸池町市営住宅	丸池町市営住宅 6 号棟	S46	165.76	コンクリートブロック造
380-6	丸池町市営住宅	丸池町市営住宅 3 号棟	S46	248.64	コンクリートブロック造
380-7	丸池町市営住宅	丸池町市営住宅 4 号棟	S46	248.64	コンクリートブロック造
380-8	丸池町市営住宅	丸池町市営住宅 5 号棟	S46	248.64	コンクリートブロック造
380-9	丸池町市営住宅	丸池町市営住宅 7 号棟	S46	248.64	コンクリートブロック造
244-1	長浜原市営住宅集会所	長浜原市営住宅集会所棟	S54	77.76	軽量鉄骨造（プレハブ含む）
244-2	長浜原市営住宅集会所	長浜原市営住宅集会所棟	S47	44.34	鉄筋コンクリート造
244-3	長浜原市営住宅集会所	長浜原市営住宅集会所棟	S54	70.00	コンクリートブロック造
381-1	長浜原市営住宅	長浜原市営住宅駐輪場棟	S64	24.50	軽量鉄骨造（プレハブ含む）
381-10	長浜原市営住宅	長浜原市営住宅プロパン庫	S47	10.85	コンクリートブロック造
381-11	長浜原市営住宅	長浜原市営住宅浄化槽機械室棟	S38	6.50	鉄筋コンクリート造
381-12	長浜原市営住宅	長浜原市営住宅プロパン庫	S47	9.00	コンクリートブロック造
381-13	長浜原市営住宅	長浜原市営住宅 2 号棟，3 号棟	S47	503.04	鉄筋コンクリート造
381-14	長浜原市営住宅	長浜原市営住宅 2 号棟，3 号棟付属物置棟（2 棟）	S47	36.86	コンクリートブロック造
381-15	長浜原市営住宅	長浜原市営住宅 4 号棟，5 号棟，6 号棟，7 号棟，8 号棟	S46	1,243.20	鉄筋コンクリート造
381-16	長浜原市営住宅	長浜原市営住宅 1 号棟	S46	1,009.63	鉄筋コンクリート造
381-17	長浜原市営住宅	長浜原市営住宅 9 号棟	S55	1,757.64	鉄筋コンクリート造
381-18	長浜原市営住宅	長浜原市営住宅受水槽棟	S50	4.00	その他金属製
381-19	長浜原市営住宅	長浜原市営住宅 1 号棟付属物置棟	S46	72.96	コンクリートブロック造
381-2	長浜原市営住宅	長浜原市営住宅 9 号棟付属物置棟（2 棟）	S55	78.96	鉄骨造
381-20	長浜原市営住宅	長浜原市営住宅10号棟付属物置棟（2 棟）	S55	79.03	鉄骨造
381-21	長浜原市営住宅	長浜原市営住宅10号棟	S55	1,757.64	鉄筋コンクリート造
381-22	長浜原市営住宅	長浜原市営住宅駐輪場棟	S64	24.50	軽量鉄骨造（プレハブ含む）
381-3	長浜原市営住宅	長浜原市営住宅 4 号棟～8 号棟付属物置棟（5 棟）	S46	91.20	コンクリートブロック造
381-4	長浜原市営住宅	長浜原市営住宅ポンプ室棟	S38	20.30	鉄筋コンクリート造
381-5	長浜原市営住宅	長浜原市営住宅機械室棟	S38	4.63	鉄筋コンクリート造
381-6	長浜原市営住宅	長浜原市営住宅プロパン庫	S47	7.77	コンクリートブロック造
381-7	長浜原市営住宅	長浜原市営住宅駐輪場棟	S64	24.50	軽量鉄骨造（プレハブ含む）

381-8	長浜原市営住宅	長浜原市営住宅ポンプ室棟	S47	17.64	コンクリートブロック造
381-9	長浜原市営住宅	長浜原市営住宅機械室棟	S47	7.16	コンクリートブロック造
245-1	朝倉海老槇市営住宅集会所	朝倉海老槇市営住宅集会所棟	S48	65.79	コンクリートブロック造
382-1	朝倉海老槇市営住宅	朝倉海老槇市営住宅機械室棟	S38	9.14	鉄筋コンクリート造
382-10	朝倉海老槇市営住宅	朝倉海老槇市営住宅９号棟，10号棟，11号棟	S47	501.00	コンクリートブロック造
382-11	朝倉海老槇市営住宅	朝倉海老槇市営住宅12号棟，13号棟，14号棟，15号棟	S47	1,004.00	コンクリートブロック造
382-12	朝倉海老槇市営住宅	朝倉海老槇市営住宅１号棟（既存部分），２号棟，３号棟，４号棟	S46	826.56	コンクリートブロック造
382-13	朝倉海老槇市営住宅	朝倉海老槇市営住宅付属物置棟（２棟）	S46	15.96	コンクリートブロック造
382-14	朝倉海老槇市営住宅	朝倉海老槇市営住宅５号棟，６号棟，７号棟，８号棟	S46	994.56	コンクリートブロック造
382-15	朝倉海老槇市営住宅	朝倉海老槇市営住宅付属物置棟（４棟）	S47	72.00	コンクリートブロック造
382-16	朝倉海老槇市営住宅	朝倉海老槇市営住宅付属物置棟（４棟）	S46	72.96	コンクリートブロック造
382-2	朝倉海老槇市営住宅	朝倉海老槇市営住宅倉庫棟	S57	2.38	鉄骨造
382-3	朝倉海老槇市営住宅	朝倉海老槇市営住宅プロパン庫	S47	8.92	コンクリートブロック造
382-4	朝倉海老槇市営住宅	朝倉海老槇市営住宅プロパン庫	S47	10.80	コンクリートブロック造
382-5	朝倉海老槇市営住宅	朝倉海老槇市営住宅付属物置棟（２棟）	H3	22.33	軽量鉄骨造（プレハブ含む）
382-6	朝倉海老槇市営住宅	朝倉海老槇市営住宅１号棟（増築部分）	H3	27.18	鉄筋コンクリート造
382-7	朝倉海老槇市営住宅	朝倉海老槇市営住宅付属物置棟	H3	9.55	軽量鉄骨造（プレハブ含む）
382-8	朝倉海老槇市営住宅	朝倉海老槇市営住宅５号棟（増築部分）	H3	54.88	鉄骨造
382-9	朝倉海老槇市営住宅	朝倉海老槇市営住宅付属物置棟（３棟）	S47	36.00	コンクリートブロック造
246-1	長浜馬場西市営住宅集会所	長浜馬場西市営住宅集会所棟	S49	69.26	コンクリートブロック造
383-1	長浜馬場の西市営住宅	長浜馬場西市営住宅駐輪場棟	S52	15.00	軽量鉄骨造（プレハブ含む）
383-10	長浜馬場の西市営住宅	長浜馬場西市営住宅付属物置棟（２棟）	S52	71.34	軽量鉄骨造（プレハブ含む）
383-11	長浜馬場の西市営住宅	長浜馬場西市営住宅12号棟	S52	1,448.40	鉄筋コンクリート造
383-12	長浜馬場の西市営住宅	長浜馬場の西市営住宅５号棟，10号棟，11号棟	S49	565.34	コンクリートブロック造
383-13	長浜馬場の西市営住宅	長浜馬場西市営住宅付属物置棟	S52	71.34	軽量鉄骨造（プレハブ含む）
383-14	長浜馬場の西市営住宅	長浜馬場西市営住宅付属物置棟（３棟）	S48	55.29	コンクリートブロック造
383-15	長浜馬場の西市営住宅	長浜馬場西市営住宅付属物置棟（３棟）	S49	36.00	軽量鉄骨造（プレハブ含む）
383-16	長浜馬場の西市営住宅	長浜馬場の西市営住宅１号棟，２号棟，３号棟	S48	754.56	コンクリートブロック造
383-2	長浜馬場の西市営住宅	長浜馬場西市営住宅駐輪場棟	S52	15.00	軽量鉄骨造（プレハブ含む）
383-3	長浜馬場の西市営住宅	長浜馬場西市営住宅付属物置棟（３棟）	S49	54.00	軽量鉄骨造（プレハブ含む）
383-4	長浜馬場の西市営住宅	長浜馬場西市営住宅浄化槽機械室棟	S38	2.47	鉄筋コンクリート造
383-5	長浜馬場の西市営住宅	長浜馬場西市営住宅13号棟	S52	1,448.40	鉄筋コンクリート造
383-6	長浜馬場の西市営住宅	長浜馬場西市営住宅付属物置棟（２棟）	S49	18.00	軽量鉄骨造（プレハブ含む）
383-7	長浜馬場の西市営住宅	長浜馬場西市営住宅プロパン庫	S47	24.80	コンクリートブロック造
383-8	長浜馬場の西市営住宅	長浜馬場の西市営住宅６号棟，８号棟	S49	282.67	コンクリートブロック造
383-9	長浜馬場の西市営住宅	長浜馬場の西市営住宅４号棟，７号棟，９号棟	S49	848.01	コンクリートブロック造

385-1	小高坂三ノ丸市営住宅	小高坂三の丸市営住宅４号棟（既存部分）	S49	1,175.73	鉄筋コンクリート造
385-2	小高坂三ノ丸市営住宅	小高坂三ノ丸市営住宅ポンプ室棟	S48	3.13	コンクリートブロック造
385-3	小高坂三ノ丸市営住宅	小高坂三ノ丸市営住宅駐輪場棟	S62	27.16	軽量鉄骨造（プレハブ含む）
385-4	小高坂三ノ丸市営住宅	小高坂三ノ丸市営住宅駐輪場棟	S64	26.60	軽量鉄骨造（プレハブ含む）
385-5	小高坂三ノ丸市営住宅	小高坂三ノ丸市営住宅３号棟	S48	1,009.64	鉄筋コンクリート造
385-6	小高坂三ノ丸市営住宅	小高坂三ノ丸市営住宅付属物置棟	S48	73.72	コンクリートブロック造
385-7	小高坂三ノ丸市営住宅	小高坂三の丸市営住宅４号棟（増築部分）	S62	431.54	鉄筋コンクリート造
385-8	小高坂三ノ丸市営住宅	小高坂三ノ丸市営住宅付属物置棟	S62	74.95	軽量鉄骨造（プレハブ含む）
385-9	小高坂三ノ丸市営住宅	小高坂三ノ丸市営住宅排水処理施設	S62	10.65	鉄筋コンクリート造
386-1	一宮北野西市営住宅	一宮北野西市営住宅付属物置棟	S57	38.28	軽量鉄骨造（プレハブ含む）
386-2	一宮北野西市営住宅	一宮北野西市営住宅４号棟	S51	160.14	コンクリートブロック造
386-3	一宮北野西市営住宅	一宮北野西市営住宅１号棟，２号棟，３号棟	S49	565.32	コンクリートブロック造
386-4	一宮北野西市営住宅	一宮北野西市営住宅５号棟	S51	266.90	コンクリートブロック造
386-5	一宮北野西市営住宅	一宮北野西市営住宅付属物置棟	S51	9.14	軽量鉄骨造（プレハブ含む）
386-6	一宮北野西市営住宅	一宮北野西市営住宅付属物置棟	S51	15.24	軽量鉄骨造（プレハブ含む）
247-1	三里十津北市営住宅集会所	三里十津北市営住宅集会所	S60	99.37	鉄骨造
387-1	三里十津北市営住宅	三里十津北市営住宅バス待合所棟	H5	8.64	その他金属製
387-10	三里十津北市営住宅	三里十津北市営住宅ポンプ室棟	S50	3.23	軽量鉄骨造（プレハブ含む）
387-11	三里十津北市営住宅	三里十津北市営住宅１号棟付属物置棟	S50	51.74	軽量鉄骨造（プレハブ含む）
387-12	三里十津北市営住宅	三里十津北市営住宅駐輪場棟	S52	11.25	軽量鉄骨造（プレハブ含む）
387-13	三里十津北市営住宅	三里十津北市営住宅７号棟付属物置棟（７棟）	S61	91.24	軽量鉄骨造（プレハブ含む）
387-14	三里十津北市営住宅	三里十津北市営住宅７号棟	S61	2,663.02	鉄筋コンクリート造
387-15	三里十津北市営住宅	三里十津北市営住宅駐輪場棟	S52	11.25	軽量鉄骨造（プレハブ含む）
387-16	三里十津北市営住宅	三里十津北市営住宅駐輪場棟	S52	11.25	軽量鉄骨造（プレハブ含む）
387-17	三里十津北市営住宅	三里十津北市営住宅駐輪場棟（３棟）	S60	56.00	軽量鉄骨造（プレハブ含む）
387-18	三里十津北市営住宅	三里十津北市営住宅６号棟	S60	2,663.02	鉄筋コンクリート造
387-19	三里十津北市営住宅	三里十津北市営住宅４号棟付属物置棟	S64	0.98	軽量鉄骨造（プレハブ含む）
387-2	三里十津北市営住宅	三里十津北市営住宅駐輪場棟	H5	21.00	軽量鉄骨造（プレハブ含む）
387-20	三里十津北市営住宅	三里十津北市営住宅２号棟付属物置棟	S50	51.74	軽量鉄骨造（プレハブ含む）
387-21	三里十津北市営住宅	三里十津北市営住宅７号棟付属物置棟	S64	0.97	軽量鉄骨造（プレハブ含む）
387-22	三里十津北市営住宅	三里十津北市営住宅７号棟付属物置棟（２棟）	S64	1.80	軽量鉄骨造（プレハブ含む）
387-23	三里十津北市営住宅	三里十津北市営住宅３号棟付属物置棟	S64	0.44	軽量鉄骨造（プレハブ含む）
387-24	三里十津北市営住宅	三里十津北市営住宅５号棟駐輪場棟	S64	16.29	軽量鉄骨造（プレハブ含む）
387-25	三里十津北市営住宅	三里十津北市営住宅プロパン庫	S47	41.17	コンクリートブロック造
387-26	三里十津北市営住宅	三里十津北市営住宅５号棟	S52	927.67	鉄筋コンクリート造
387-27	三里十津北市営住宅	三里十津北市営住宅４号棟付属物置棟	S51	47.56	軽量鉄骨造（プレハブ含む）
387-28	三里十津北市営住宅	三里十津北市営住宅２号棟	S50	827.02	鉄筋コンクリート造
387-29	三里十津北市営住宅	三里十津北市営住宅５号棟付属物置棟	S52	47.56	軽量鉄骨造（プレハブ含む）

387-3	三里十津北市営住宅	三里十津北市営住宅５号棟付属物置棟	S64	0.98	軽量鉄骨造（プレハブ含む）
387-30	三里十津北市営住宅	三里十津北市営住宅６号棟付属物置棟（７棟）	S60	91.24	軽量鉄骨造（プレハブ含む）
387-31	三里十津北市営住宅	三里十津北市営住宅１号棟	S50	820.10	鉄筋コンクリート造
387-32	三里十津北市営住宅	三里十津北市営住宅３号棟	S52	927.67	鉄筋コンクリート造
387-33	三里十津北市営住宅	三里十津北市営住宅浄化槽機械室棟	S47	3.50	コンクリートブロック造
387-34	三里十津北市営住宅	三里十津北市営住宅３号棟付属物置棟	S52	47.56	軽量鉄骨造（プレハブ含む）
387-4	三里十津北市営住宅	三里十津北市営住宅駐輪場棟	H5	21.00	軽量鉄骨造（プレハブ含む）
387-5	三里十津北市営住宅	三里十津北市営住宅４号棟	S51	927.67	鉄筋コンクリート造
387-6	三里十津北市営住宅	三里十津北市営住宅浄化槽上屋棟	S47	2.80	コンクリートブロック造
387-7	三里十津北市営住宅	三里十津北市営住宅機械室棟	S52	56.76	コンクリートブロック造
387-8	三里十津北市営住宅	三里十津北市営住宅ポンプ室棟	S50	3.23	軽量鉄骨造（プレハブ含む）
387-9	三里十津北市営住宅	三里十津北市営住宅駐輪場棟（３棟）	S61	56.00	軽量鉄骨造（プレハブ含む）
388-1	潮江市営住宅	潮江市営住宅受水槽	S50	6.00	その他金属製
388-2	潮江市営住宅	潮江市営住宅駐輪場棟	H21	72.00	軽量鉄骨造（プレハブ含む）
388-3	潮江市営住宅	潮江市営住宅１号棟	H21	3,886.71	鉄筋コンクリート造
389-1	鏡川市営住宅	鏡川市営住宅１号棟	S53	1,789.12	鉄筋コンクリート造
389-2	鏡川市営住宅	鏡川市営住宅３号棟	S53	1,192.75	鉄筋コンクリート造
389-3	鏡川市営住宅	鏡川市営住宅２号棟	S53	1,192.75	鉄筋コンクリート造
389-4	鏡川市営住宅	鏡川市営住宅駐輪場・倉庫棟（４棟）	S58	120.56	軽量鉄骨造（プレハブ含む）
389-5	鏡川市営住宅	鏡川市営住宅駐輪場・倉庫棟（２棟）	S58	60.28	軽量鉄骨造（プレハブ含む）
389-6	鏡川市営住宅	鏡川市営住宅機械室棟	S38	26.73	鉄筋コンクリート造
389-7	鏡川市営住宅	鏡川市営住宅倉庫棟	S57	6.74	鉄骨造
389-8	鏡川市営住宅	鏡川市営住宅倉庫棟	S57	0.94	鉄骨造
248-1	長浜原沖南市営住宅集会所	長浜原沖南市営住宅集会所棟	S53	70.00	コンクリートブロック造
390-1	長浜原沖南市営住宅	長浜原沖南市営住宅ポンプ場棟	S50	18.00	鉄筋コンクリート造
390-10	長浜原沖南市営住宅	長浜原沖南市営住宅１号棟	S53	1,479.00	鉄筋コンクリート造
390-11	長浜原沖南市営住宅	長浜原沖南市営住宅１号棟付属物置棟	S57	39.60	軽量鉄骨造（プレハブ含む）
390-12	長浜原沖南市営住宅	長浜原沖南市営住宅２号棟	S53	1,479.00	鉄筋コンクリート造
390-13	長浜原沖南市営住宅	長浜原沖南市営住宅２号棟付属物置棟	H25	40.06	軽量鉄骨造（プレハブ含む）
390-2	長浜原沖南市営住宅	長浜原沖南市営住宅２号棟駐輪場棟	S57	22.80	鉄骨造
390-3	長浜原沖南市営住宅	長浜原沖南市営住宅２号棟付属物置棟	S57	39.60	軽量鉄骨造（プレハブ含む）
390-4	長浜原沖南市営住宅	長浜原沖南市営住宅１号棟駐輪場棟	S57	22.80	鉄骨造
390-5	長浜原沖南市営住宅	長浜原沖南市営住宅２号棟駐輪場棟	S57	22.80	鉄骨造
390-6	長浜原沖南市営住宅	長浜原沖南市営住宅プロパン庫	S38	11.40	鉄筋コンクリート造
390-7	長浜原沖南市営住宅	長浜原沖南市営住宅浄化槽機械室棟	S47	3.03	コンクリートブロック造
390-8	長浜原沖南市営住宅	長浜原沖南市営住宅１号棟駐輪場棟	S57	22.80	鉄骨造
390-9	長浜原沖南市営住宅	長浜原沖南市営住宅１号棟付属物置棟	S57	39.60	軽量鉄骨造（プレハブ含む）
240-1	朝倉鏡岩市営住宅集会所	朝倉鏡岩市営住宅集会所	S55	69.99	鉄骨造
391-1	朝倉鏡岩市営住宅	朝倉鏡岩市営住宅機械室・浄化槽棟	S38	40.54	鉄筋コンクリート造
391-2	朝倉鏡岩市営住宅	朝倉鏡岩市営住宅ポンプ室棟	S47	17.64	コンクリートブロック造

391-3	朝倉鏡岩市営住宅	朝倉鏡岩市営住宅駐輪場棟	S64	24.50	軽量鉄骨造（プレハブ含む）
391-4	朝倉鏡岩市営住宅	朝倉鏡岩市営住宅１号棟	S55	1,757.64	鉄筋コンクリート造
391-5	朝倉鏡岩市営住宅	朝倉鏡岩市営住宅付属物置棟	S55	79.03	鉄骨造
391-6	朝倉鏡岩市営住宅	朝倉鏡岩市営住宅駐輪場棟	H19	7.65	鉄骨造
391-7	朝倉鏡岩市営住宅	朝倉鏡岩市営住宅プロパン庫	S47	7.77	コンクリートブロック造
249-1	朝倉沖田市営住宅集会所	朝倉沖田市営住宅集会所棟	S56	69.99	コンクリートブロック造
392-1	朝倉沖田市営住宅	朝倉沖田市営住宅機械室棟	S38	5.26	鉄筋コンクリート造
392-2	朝倉沖田市営住宅	朝倉沖田市営住宅付属物置棟（２棟）	S56	32.00	軽量鉄骨造（プレハブ含む）
392-3	朝倉沖田市営住宅	朝倉沖田市営住宅付属物置棟（２棟）	S56	16.00	軽量鉄骨造（プレハブ含む）
392-4	朝倉沖田市営住宅	朝倉沖田市営住宅１号棟	S56	1,757.64	鉄筋コンクリート造
392-5	朝倉沖田市営住宅	朝倉沖田市営住宅プロパン庫（２棟）	S47	16.66	コンクリートブロック造
392-6	朝倉沖田市営住宅	朝倉沖田市営住宅機械室棟	S38	3.71	鉄筋コンクリート造
392-7	朝倉沖田市営住宅	朝倉沖田市営住宅駐輪場棟	S64	25.33	軽量鉄骨造（プレハブ含む）
393-1	一宮サルマル市営住宅	一宮サルマル市営住宅付属物置棟（２棟）	S57	16.00	軽量鉄骨造（プレハブ含む）
393-2	一宮サルマル市営住宅	一宮サルマル市営住宅駐輪場棟	S57	44.80	軽量鉄骨造（プレハブ含む）
393-3	一宮サルマル市営住宅	一宮サルマル市営住宅付属物置棟	S57	34.00	軽量鉄骨造（プレハブ含む）
393-4	一宮サルマル市営住宅	一宮サルマル市営住宅１号棟	S57	1,562.88	鉄筋コンクリート造
394-1	新本町東市営住宅	新本町東市営住宅１号棟	S57	1,307.78	鉄筋コンクリート造
394-2	新本町東市営住宅	新本町東市営住宅駐輪場	S57	58.80	軽量鉄骨造（プレハブ含む）
394-3	新本町東市営住宅	新本町東市営住宅２号棟	S57	1,355.88	鉄筋コンクリート造
394-4	新本町東市営住宅	新本町東市営住宅３号棟	S57	1,377.80	鉄筋コンクリート造
394-5	新本町東市営住宅	新本町東市営住宅付属物置棟（５棟）	S57	119.04	軽量鉄骨造（プレハブ含む）
394-6	新本町東市営住宅	新本町東市営住宅受水槽	S50	8.00	その他金属製
394-7	新本町東市営住宅	新本町東市営住宅駐輪場	S64	49.50	軽量鉄骨造（プレハブ含む）
250-1	新本町東市営住宅集会所	新本町東市営住宅集会所棟	S57	69.98	鉄骨造
251-1	鴨部市営住宅集会所	鴨部市営住宅集会所棟	S60	150.40	鉄筋コンクリート造
395-1	鴨部市営住宅	鴨部市営住宅排水処理施設棟	S59	54.60	鉄筋コンクリート造
395-2	鴨部市営住宅	鴨部市営住宅付属物置棟（13棟）	S60	305.19	軽量鉄骨造（プレハブ含む）
395-3	鴨部市営住宅	鴨部市営住宅１号棟	S59	2,857.10	鉄筋コンクリート造
395-4	鴨部市営住宅	鴨部市営住宅２号棟	S60	6,858.79	鉄筋コンクリート造
395-5	鴨部市営住宅	鴨部市営住宅駐輪場棟（６棟）	S60	128.80	軽量鉄骨造（プレハブ含む）
395-6	鴨部市営住宅	鴨部市営住宅集会所棟付属自転車置き場（集会所隣接）	S64	9.50	軽量鉄骨造（プレハブ含む）
252-1	横浜市営住宅集会室	横浜市営住宅集会室棟	H2	95.67	木造又は合成樹脂造
396-1	横浜市営住宅	横浜市営住宅機械室棟	S38	13.40	鉄筋コンクリート造
396-10	横浜市営住宅	横浜市営住宅４号棟，５号棟	H2	2,927.20	鉄筋コンクリート造
396-2	横浜市営住宅	横浜市営住宅７号棟	H3	1,655.56	鉄筋コンクリート造
396-3	横浜市営住宅	横浜市営住宅６号棟	H3	1,655.56	鉄筋コンクリート造
396-4	横浜市営住宅	横浜市営住宅３号棟駐輪場棟	H1	60.00	鉄筋コンクリート造
396-5	横浜市営住宅	横浜市営住宅１号棟，２号棟駐輪場棟（４棟）	S63	80.00	鉄骨鉄筋コンクリート造
396-6	横浜市営住宅	横浜市営住宅１号棟，２号棟	S63	3,290.40	鉄骨鉄筋コンクリート造

396-7	横浜市営住宅	横浜市営住宅６号棟，７号棟駐輪場棟（４棟）	H3	80.00	鉄筋コンクリート造
396-8	横浜市営住宅	横浜市営住宅３号棟	H1	2,196.64	鉄筋コンクリート造
396-9	横浜市営住宅	横浜市営住宅４号棟，５号棟駐輪場棟（３棟）	H2	60.00	鉄筋コンクリート造
215-1	曙町市営住宅集会室	曙町市営住宅集会室	H3	97.47	木造又は合成樹脂造
397-1	曙町市営住宅	曙町市営住宅駐輪場棟（３棟）	H3	56.04	鉄筋コンクリート造
397-10	曙町市営住宅	曙町市営住宅駐輪場棟（２棟）	H2	37.60	鉄筋コンクリート造
397-11	曙町市営住宅	曙町市営住宅５号棟	H4	2,303.67	鉄筋コンクリート造
397-12	曙町市営住宅	曙町市営住宅１号棟	H1	996.71	鉄筋コンクリート造
397-13	曙町市営住宅	曙町市営住宅２号棟	H1	982.60	鉄筋コンクリート造
397-14	曙町市営住宅	曙町市営住宅受水槽機械室棟	S38	7.50	鉄筋コンクリート造
397-2	曙町市営住宅	曙町市営住宅駐輪場棟（８棟）	S50	89.60	鉄筋コンクリート造
397-3	曙町市営住宅	曙町市営住宅駐輪場棟（３棟）	S50	61.50	鉄筋コンクリート造
397-4	曙町市営住宅	曙町市営住宅倉庫棟	S57	1.12	鉄骨造
397-5	曙町市営住宅	曙町市営住宅ポンプ室棟	S64	6.75	木造又は合成樹脂造
397-6	曙町市営住宅	曙町市営住宅機械室・浄化槽棟	S38	149.85	鉄筋コンクリート造
397-7	曙町市営住宅	曙町市営住宅３号棟	H3	1,718.56	鉄筋コンクリート造
397-8	曙町市営住宅	曙町市営住宅プロパン庫	S38	22.50	鉄筋コンクリート造
397-9	曙町市営住宅	曙町市営住宅４号棟	H2	1,307.75	鉄筋コンクリート造
398-1	松田市営住宅	松田市営住宅１号棟	H3	139.97	鉄筋コンクリート造
253-1	北竹島町市営住宅集会室	北竹島町市営住宅集会室	H7	129.73	鉄骨鉄筋コンクリート造
399-1	北竹島町市営住宅	北竹島町市営住宅駐輪場棟（Ｂ）（３棟）	H7	89.04	鉄骨造
399-10	北竹島町市営住宅	北竹島町市営住宅駐輪場棟（Ｄ）	H7	14.84	鉄骨造
399-2	北竹島町市営住宅	北竹島町市営住宅電気室棟	H7	64.05	鉄骨鉄筋コンクリート造
399-3	北竹島町市営住宅	北竹島町市営住宅四阿（さしかけ）（４棟）	S64	98.76	木造又は合成樹脂造
399-4	北竹島町市営住宅	北竹島町市営住宅駐輪場棟（Ｃ）	H7	29.68	鉄骨造
399-5	北竹島町市営住宅	北竹島町市営住宅駐輪場棟（Ａ）	H7	33.69	鉄骨造
399-6	北竹島町市営住宅	北竹島町市営住宅１号棟	H7	8,898.52	鉄骨鉄筋コンクリート造
399-7	北竹島町市営住宅	北竹島町市営住宅受水槽棟	S50	30.00	その他金属製
399-8	北竹島町市営住宅	北竹島町市営住宅駐輪場棟	H9	211.75	鉄骨造
399-9	北竹島町市営住宅	北竹島町市営住宅２号棟	H9	8,441.14	鉄骨鉄筋コンクリート造
400-1	百石町市営住宅	百石町市営住宅駐輪場棟（Ｄタイプ）	H12	63.76	軽量鉄骨造（プレハブ含む）
400-10	百石町市営住宅	百石町市営住宅駐輪場棟（Ｂタイプ）	H12	18.92	軽量鉄骨造（プレハブ含む）
400-11	百石町市営住宅	百石町市営住宅駐輪場棟（Ｃタイプ）	H12	48.37	軽量鉄骨造（プレハブ含む）
400-2	百石町市営住宅	百石町市営住宅公民館（百桟公民館）	H12	99.38	鉄骨鉄筋コンクリート造
400-3	百石町市営住宅	百石町市営住宅１号棟	H12	8,057.50	鉄骨鉄筋コンクリート造
400-4	百石町市営住宅	百石町市営住宅駐輪場棟（Ａタイプ）	H12	30.92	軽量鉄骨造（プレハブ含む）
400-5	百石町市営住宅	百石町市営住宅駐輪場棟（Ｅタイプ）	H12	79.89	軽量鉄骨造（プレハブ含む）
400-6	百石町市営住宅	百石町市営住宅電気室	H12	53.31	鉄骨鉄筋コンクリート造
400-7	百石町市営住宅	百石町市営住宅集会室	H12	69.64	鉄骨鉄筋コンクリート造

400-8	百石町市営住宅	百石町市営住宅駐輪場棟（Ｂタイプ）	H12	18.92	軽量鉄骨造（プレハブ含む）
400-9	百石町市営住宅	百石町市営住宅受水槽棟	S50	24.00	その他金属製
401-1	鏡川口市営住宅	鏡川口市営住宅１号棟	S63	141.82	木造又は合成樹脂造
402-1	鏡川口第２市営住宅	鏡川口第２市営住宅１号棟	H1	134.00	木造又は合成樹脂造
402-2	鏡川口第２市営住宅	鏡川口第２市営住宅２号棟	H2	134.00	木造又は合成樹脂造
403-1	鏡中山市営住宅	鏡中山市営住宅２号棟	H10	158.76	木造又は合成樹脂造
403-2	鏡中山市営住宅	鏡中山市営住宅１号棟	H10	158.76	木造又は合成樹脂造
404-1	鏡畑川特定公共賃貸住宅	鏡畑川特定公共賃貸住宅１号棟	H6	84.99	木造又は合成樹脂造
404-2	鏡畑川特定公共賃貸住宅	鏡畑川特定公共賃貸住宅２号棟	H6	84.99	木造又は合成樹脂造
404-3	鏡畑川特定公共賃貸住宅	鏡畑川特定公共賃貸住宅２号棟付属倉庫棟	H6	3.34	軽量鉄骨造（プレハブ含む）
404-4	鏡畑川特定公共賃貸住宅	鏡畑川特定公共賃貸住宅１号棟付属物置棟	H6	3.34	軽量鉄骨造（プレハブ含む）
405-1	鏡畑川市営住宅	鏡畑川市営住宅１号棟	H9	158.76	木造又は合成樹脂造
406-1	鏡梅ノ木市営住宅	鏡梅ノ木市営住宅１号棟	H3	141.90	木造又は合成樹脂造
407-1	土佐山西部市営住宅	土佐山西部市営住宅駐輪場棟（２棟）	H10	17.28	木造又は合成樹脂造
407-2	土佐山西部市営住宅	土佐山西部市営住宅付属物干し場棟（４棟）	S64	19.76	木造又は合成樹脂造
407-3	土佐山西部市営住宅	土佐山西部市営住宅２号棟	H9	165.60	木造又は合成樹脂造
407-4	土佐山西部市営住宅	土佐山西部市営住宅１号棟	H8	165.60	木造又は合成樹脂造
408-1	土佐山西川市営住宅	土佐山西川市営住宅１号棟	S62	145.76	木造又は合成樹脂造
408-2	土佐山西川市営住宅	土佐山西川市営住宅３号棟	H1	145.76	木造又は合成樹脂造
408-3	土佐山西川市営住宅	土佐山西川市営住宅２号棟	S63	145.76	木造又は合成樹脂造
409-1	土佐山平石市営住宅	土佐山平石市営住宅１号棟	S59	126.74	木造又は合成樹脂造
409-2	土佐山平石市営住宅	土佐山平石市営住宅付属倉庫棟	S59	3.03	軽量鉄骨造（プレハブ含む）
409-3	土佐山平石市営住宅	土佐山平石市営住宅付属倉庫棟	S59	3.03	軽量鉄骨造（プレハブ含む）
410-1	土佐山高川第１市営住宅	土佐山高川第１市営住宅２号棟付属倉庫棟	S60	3.34	軽量鉄骨造（プレハブ含む）
410-2	土佐山高川第１市営住宅	土佐山高川第１市営住宅３号棟付属倉庫棟	S60	3.34	軽量鉄骨造（プレハブ含む）
410-3	土佐山高川第１市営住宅	土佐山高川第１市営住宅２号棟	S60	126.74	木造又は合成樹脂造
410-4	土佐山高川第１市営住宅	土佐山高川第１市営住宅３号棟付属倉庫棟	S60	3.34	軽量鉄骨造（プレハブ含む）
410-5	土佐山高川第１市営住宅	土佐山高川第１市営住宅３号棟	S60	126.74	木造又は合成樹脂造
410-6	土佐山高川第１市営住宅	土佐山高川第１市営住宅１号棟	S59	126.74	木造又は合成樹脂造
410-7	土佐山高川第１市営住宅	土佐山高川第１市営住宅２号棟付属倉庫棟	S60	3.34	軽量鉄骨造（プレハブ含む）
410-8	土佐山高川第１市営住宅	土佐山高川第１市営住宅１号棟付属倉庫棟	S59	3.03	軽量鉄骨造（プレハブ含む）
410-9	土佐山高川第１市営住宅	土佐山高川第１市営住宅１号棟付属倉庫棟	S59	3.03	軽量鉄骨造（プレハブ含む）
411-1	土佐山高川第２市営住宅	土佐山高川第２市営住宅１号棟	H5	145.76	木造又は合成樹脂造
411-2	土佐山高川第２市営住宅	土佐山高川第２市営住宅２号棟	H5	145.76	木造又は合成樹脂造
412-1	土佐山桑尾市営住宅	土佐山桑尾市営住宅２号棟	H4	145.76	木造又は合成樹脂造
412-2	土佐山桑尾市営住宅	土佐山桑尾市営住宅１号棟	H2	145.76	木造又は合成樹脂造

413-1	土佐山桑尾特定公共賃貸住宅	土佐山桑尾経塚特定公共賃貸住宅３号棟	H7	90.12	木造又は合成樹脂造
413-10	土佐山桑尾特定公共賃貸住宅	土佐山桑尾経塚特定公共賃貸住宅２号棟	H7	90.12	木造又は合成樹脂造
413-11	土佐山桑尾特定公共賃貸住宅	土佐山桑尾古味特定公共賃貸住宅１号棟	H11	88.21	木造又は合成樹脂造
413-2	土佐山桑尾特定公共賃貸住宅	土佐山桑尾経塚特定公共賃貸住宅２号棟駐輪場棟	H6	17.64	木造又は合成樹脂造
413-3	土佐山桑尾特定公共賃貸住宅	土佐山桑尾経塚特定公共賃貸住宅３号棟駐輪場棟	H7	17.64	木造又は合成樹脂造
413-4	土佐山桑尾特定公共賃貸住宅	土佐山桑尾古味特定公共賃貸住宅２号棟	H11	88.21	木造又は合成樹脂造
413-5	土佐山桑尾特定公共賃貸住宅	土佐山桑尾古味特定公共賃貸住宅２号棟駐輪場棟	H11	15.72	木造又は合成樹脂造
413-6	土佐山桑尾特定公共賃貸住宅	土佐山桑尾経塚特定公共賃貸住宅１号棟駐輪場棟	H6	17.64	木造又は合成樹脂造
413-7	土佐山桑尾特定公共賃貸住宅	土佐山桑尾古味特定公共賃貸住宅１号棟駐輪場棟	H11	15.72	木造又は合成樹脂造
413-8	土佐山桑尾特定公共賃貸住宅	土佐山桑尾経塚特定公共賃貸住宅２号棟駐輪場棟	H7	17.64	木造又は合成樹脂造
413-9	土佐山桑尾特定公共賃貸住宅	土佐山桑尾経塚特定公共賃貸住宅１号棟	H6	174.94	木造又は合成樹脂造
225-1	春野関脇集会所	春野関脇西市営住宅集会所棟	S64	50.45	木造又は合成樹脂造
414-1	春野関脇市営住宅	春野関脇市営住宅15号棟30号室	H3	59.12	木造又は合成樹脂造
414-10	春野関脇市営住宅	春野関脇市営住宅17号棟33号室	H3	59.12	木造又は合成樹脂造
414-11	春野関脇市営住宅	春野関脇市営住宅16号棟32号室	H3	59.12	木造又は合成樹脂造
414-12	春野関脇市営住宅	春野関脇市営住宅16号棟31号室	H3	59.12	木造又は合成樹脂造
414-13	春野関脇市営住宅	春野関脇市営住宅15号棟29号室	H3	59.12	木造又は合成樹脂造
414-14	春野関脇市営住宅	春野関脇市営住宅14号棟28号室	H3	59.12	木造又は合成樹脂造
414-15	春野関脇市営住宅	春野関脇市営住宅４号棟７号室	H3	59.12	木造又は合成樹脂造
414-16	春野関脇市営住宅	春野関脇市営住宅14号棟27号室	H3	59.12	木造又は合成樹脂造
414-17	春野関脇市営住宅	春野関脇市営住宅付属物置棟（36棟）	S57	118.80	軽量鉄骨造（プレハブ含む）
414-18	春野関脇市営住宅	春野関脇市営住宅13号棟26号室	H3	59.12	木造又は合成樹脂造
414-19	春野関脇市営住宅	春野関脇市営住宅13号棟25号室	H3	59.12	木造又は合成樹脂造
414-2	春野関脇市営住宅	春野関脇市営住宅８号棟15号室	H3	59.12	木造又は合成樹脂造
414-20	春野関脇市営住宅	春野関脇市営住宅１号棟１号室	H3	59.12	木造又は合成樹脂造
414-21	春野関脇市営住宅	春野関脇市営住宅１号棟２号室	H3	59.12	木造又は合成樹脂造
414-22	春野関脇市営住宅	春野関脇市営住宅３号棟６号室	H3	59.12	木造又は合成樹脂造
414-23	春野関脇市営住宅	春野関脇市営住宅２号棟４号室	H3	59.12	木造又は合成樹脂造
414-24	春野関脇市営住宅	春野関脇市営住宅４号棟８号室	H3	59.12	木造又は合成樹脂造
414-25	春野関脇市営住宅	春野関脇市営住宅11号棟22号室	H3	59.12	木造又は合成樹脂造
414-26	春野関脇市営住宅	春野関脇市営住宅９号棟17号室	H3	59.12	木造又は合成樹脂造
414-27	春野関脇市営住宅	春野関脇市営住宅６号棟11号室	H3	59.12	木造又は合成樹脂造
414-28	春野関脇市営住宅	春野関脇市営住宅９号棟18号室	H3	59.12	木造又は合成樹脂造
414-29	春野関脇市営住宅	春野関脇市営住宅10号棟19号室	H3	59.12	木造又は合成樹脂造
414-3	春野関脇市営住宅	春野関脇市営住宅７号棟14号室	H3	59.12	木造又は合成樹脂造

414-30	春野関脇市営住宅	春野関脇市営住宅10号棟20号室	H3	59.12	木造又は合成樹脂造
414-31	春野関脇市営住宅	春野関脇市営住宅７号棟13号室	H3	59.12	木造又は合成樹脂造
414-32	春野関脇市営住宅	春野関脇市営住宅11号棟21号室	H3	59.12	木造又は合成樹脂造
414-33	春野関脇市営住宅	春野関脇市営住宅６号棟12号室	H3	59.12	木造又は合成樹脂造
414-34	春野関脇市営住宅	春野関脇市営住宅12号棟23号室	H3	59.12	木造又は合成樹脂造
414-35	春野関脇市営住宅	春野関脇市営住宅５号棟９号室	H3	59.12	木造又は合成樹脂造
414-36	春野関脇市営住宅	春野関脇市営住宅12号棟24号室	H3	59.12	木造又は合成樹脂造
414-37	春野関脇市営住宅	春野関脇市営住宅５号棟10号室	H3	59.12	木造又は合成樹脂造
414-4	春野関脇市営住宅	春野関脇市営住宅２号棟３号室	H3	59.12	木造又は合成樹脂造
414-5	春野関脇市営住宅	春野関脇市営住宅18号棟36号室	H3	59.12	木造又は合成樹脂造
414-6	春野関脇市営住宅	春野関脇市営住宅３号棟５号室	H3	59.12	木造又は合成樹脂造
414-7	春野関脇市営住宅	春野関脇市営住宅８号棟16号室	H3	59.12	木造又は合成樹脂造
414-8	春野関脇市営住宅	春野関脇市営住宅18号棟35号室	H3	59.12	木造又は合成樹脂造
414-9	春野関脇市営住宅	春野関脇市営住宅17号棟34号室	H3	59.12	木造又は合成樹脂造
415-1	春野古川第一市営住宅	春野古川第一市営住宅２号棟３号室	H3	70.95	木造又は合成樹脂造
415-2	春野古川第一市営住宅	春野古川第一市営住宅２号棟４号室	H3	70.95	木造又は合成樹脂造
415-3	春野古川第一市営住宅	春野古川第一市営住宅１号棟１号室	H3	70.95	木造又は合成樹脂造
415-4	春野古川第一市営住宅	春野古川第一市営住宅１号棟２号室	H3	70.95	木造又は合成樹脂造
416-1	春野古川第二市営住宅	春野古川第二市営住宅１号棟３号室	H3	70.95	木造又は合成樹脂造
416-10	春野古川第二市営住宅	春野古川第二市営住宅２号棟５号室	H3	70.95	木造又は合成樹脂造
416-2	春野古川第二市営住宅	春野古川第二市営住宅２号棟６号室	H3	70.95	木造又は合成樹脂造
416-3	春野古川第二市営住宅	春野古川第二市営住宅１号棟１号室	H3	70.95	木造又は合成樹脂造
416-4	春野古川第二市営住宅	春野古川第二市営住宅１号棟２号室	H3	70.95	木造又は合成樹脂造
416-5	春野古川第二市営住宅	春野古川第二市営住宅２号棟４号室	H3	70.95	木造又は合成樹脂造
416-6	春野古川第二市営住宅	春野古川第二市営住宅３号棟７号室	H3	70.95	木造又は合成樹脂造
416-7	春野古川第二市営住宅	春野古川第二市営住宅４号棟９号室	H3	70.95	木造又は合成樹脂造
416-8	春野古川第二市営住宅	春野古川第二市営住宅３号棟８号室	H3	70.95	木造又は合成樹脂造
416-9	春野古川第二市営住宅	春野古川第二市営住宅４号棟10号室	H3	70.95	木造又は合成樹脂造
417-1	春野北若王子第一市営住宅	春野北若王子第一市営住宅２号棟４号室	H3	70.95	木造又は合成樹脂造
417-2	春野北若王子第一市営住宅	春野北若王子第一市営住宅２号棟５号室	H3	70.95	木造又は合成樹脂造
417-3	春野北若王子第一市営住宅	春野北若王子第一市営住宅３号棟６号室	H3	70.95	木造又は合成樹脂造
417-4	春野北若王子第一市営住宅	春野北若王子第一市営住宅１号棟１号室	H3	70.95	木造又は合成樹脂造
417-5	春野北若王子第一市営住宅	春野北若王子第一市営住宅１号棟２号室	H3	70.95	木造又は合成樹脂造
417-6	春野北若王子第一市営住宅	春野北若王子第一市営住宅３号棟７号室	H3	70.95	木造又は合成樹脂造
417-7	春野北若王子第一市営住宅	春野北若王子第一市営住宅１号棟３号室	H3	70.95	木造又は合成樹脂造
418-1	春野北若王子第二市営住宅	春野北若王子第二市営住宅２号棟11号室	H3	70.95	木造又は合成樹脂造
418-2	春野北若王子第二市営住	春野北若王子第二市営住宅１号棟９号	H3	70.95	木造又は合成樹脂造

	宅	室			
418-3	春野北若王子第二市営住宅	春野北若王子第二市営住宅１号棟８号室	H3	70.95	木造又は合成樹脂造
418-4	春野北若王子第二市営住宅	春野北若王子第二市営住宅２号棟10号室	H3	70.95	木造又は合成樹脂造
419-1	春野北若王子第三市営住宅	春野北若王子第三市営住宅３号棟６号室	H3	70.95	木造又は合成樹脂造
419-2	春野北若王子第三市営住宅	春野北若王子第三市営住宅２号棟３号室	H3	70.95	木造又は合成樹脂造
419-3	春野北若王子第三市営住宅	春野北若王子第三市営住宅１号棟１号室	H3	70.95	木造又は合成樹脂造
419-4	春野北若王子第三市営住宅	春野北若王子第三市営住宅１号棟２号室	H3	70.95	木造又は合成樹脂造
419-5	春野北若王子第三市営住宅	春野北若王子第三市営住宅２号棟４号室	H3	70.95	木造又は合成樹脂造
419-6	春野北若王子第三市営住宅	春野北若王子第三市営住宅３号棟７号室	H3	70.95	木造又は合成樹脂造
419-7	春野北若王子第三市営住宅	春野北若王子第三市営住宅３号棟５号室	H3	70.95	木造又は合成樹脂造
420-1	春野内新改市営住宅	春野内新改市営住宅２号棟６号室	H3	69.28	木造又は合成樹脂造
420-10	春野内新改市営住宅	春野内新改市営住宅１号棟３号室	H3	69.28	木造又は合成樹脂造
420-2	春野内新改市営住宅	春野内新改市営住宅３号棟７号室	H3	69.28	木造又は合成樹脂造
420-3	春野内新改市営住宅	春野内新改市営住宅４号棟９号室	H3	69.28	木造又は合成樹脂造
420-4	春野内新改市営住宅	春野内新改市営住宅１号棟１号室	H3	69.28	木造又は合成樹脂造
420-5	春野内新改市営住宅	春野内新改市営住宅２号棟５号室	H3	69.28	木造又は合成樹脂造
420-6	春野内新改市営住宅	春野内新改市営住宅５号棟10号室	H3	69.28	木造又は合成樹脂造
420-7	春野内新改市営住宅	春野内新改市営住宅２号棟４号室	H3	69.28	木造又は合成樹脂造
420-8	春野内新改市営住宅	春野内新改市営住宅３号棟８号室	H3	69.28	木造又は合成樹脂造
420-9	春野内新改市営住宅	春野内新改市営住宅１号棟２号室	H3	69.28	木造又は合成樹脂造
421-1	春野猫畑市営住宅	春野猫畑市営住宅１号棟	H3	141.90	木造又は合成樹脂造
422-1	北百石町市営住宅	北百石町市営住宅１号棟	S33	664.44	鉄筋コンクリート造
422-2	北百石町市営住宅	北百石町市営住宅付属物置棟（３棟）	S46	54.72	コンクリートブロック造
422-3	北百石町市営住宅	北百石町市営住宅駐輪場棟（２棟）	S64	28.00	軽量鉄骨造（プレハブ含む）
423-1	若草町市営住宅	若草町市営住宅集会室（南棟１階部分）	H13	79.94	鉄筋コンクリート造
423-10	若草町市営住宅	若草町市営住宅ブロワー庫棟	H13	7.00	鉄筋コンクリート造
423-11	若草町市営住宅	若草町市営住宅駐輪場棟Ｂ	H13	28.00	軽量鉄骨造（プレハブ含む）
423-12	若草町市営住宅	若草町市営住宅倉庫棟	S57	4.88	鉄骨造
423-13	若草町市営住宅	若草町市営住宅駐輪場棟Ｈ	H13	28.00	軽量鉄骨造（プレハブ含む）
423-14	若草町市営住宅	若草町市営住宅北棟	H13	964.80	鉄筋コンクリート造
423-15	若草町市営住宅	若草町市営住宅渡り廊下棟	H13	92.70	鉄筋コンクリート造
423-2	若草町市営住宅	若草町市営住宅駐輪場棟Ａ	H13	22.40	軽量鉄骨造（プレハブ含む）
423-3	若草町市営住宅	若草町市営住宅駐輪場棟Ｃ	H13	28.00	軽量鉄骨造（プレハブ含む）
423-4	若草町市営住宅	若草町市営住宅駐輪場棟Ｄ	H13	56.00	軽量鉄骨造（プレハブ含む）
423-5	若草町市営住宅	若草町市営住宅北棟共用部分	H13	2,082.58	鉄筋コンクリート造
423-6	若草町市営住宅	若草町市営住宅駐輪場棟Ｅ	H13	39.20	軽量鉄骨造（プレハブ含む）

423-7	若草町市営住宅	若草町市営住宅駐輪場棟Ｆ	H13	5.60	軽量鉄骨造（プレハブ含む）
423-8	若草町市営住宅	若草町市営住宅駐輪場棟Ｇ	H13	61.60	軽量鉄骨造（プレハブ含む）
423-9	若草町市営住宅	若草町市営住宅南棟（集会室部分除く）	H13	2,685.21	鉄筋コンクリート造
863-1	（新）東石立町市営住宅	１号棟	H30	3,285.94	鉄筋コンクリート造
863-2	（新）東石立町市営住宅	２号棟	H30	3,285.94	鉄筋コンクリート造
863-3	（新）東石立町市営住宅	機械室	H30	53.04	鉄筋コンクリート造
863-4	（新）東石立町市営住宅	駐輪場（14棟）	H30	250.80	その他金属製

8.1.2 建設年度別配置状況

延床面積が大きくなっています。建設年度別に延床面積を見ると，全体の 56.6%の施設が建設後 30 年以上経過しています。

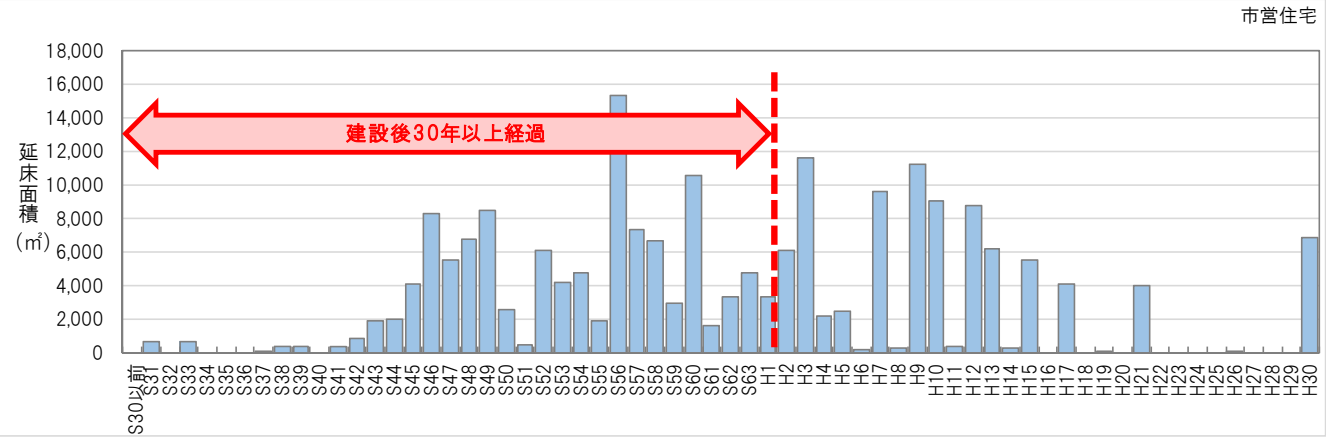

図8.1 建設年度別配置状況

8.1.3 耐震診断・改修の実施状況

状況が把握されている棟の耐震診断・改修の実施状況は，以下に示すとおりです。

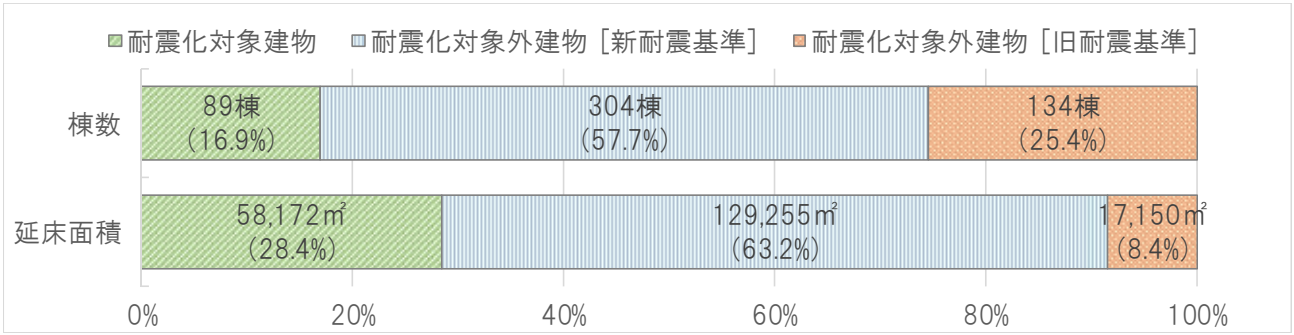

図8.2 耐震化対象建物状況

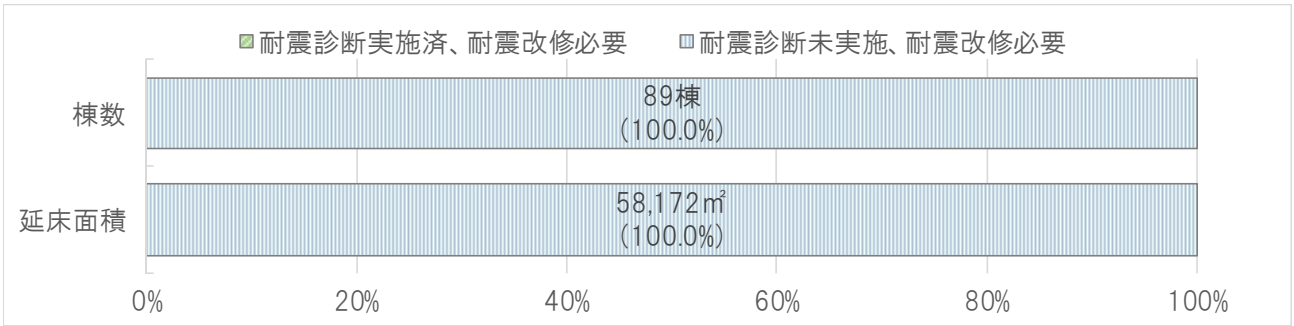

図8.3 耐震診断・改修の実施状況

8.1.4 管理運営の状況

開館状況は，以下に示すとおりです。

表8.3 開館状況一覧

施設番号	施設名	開館時間		備考	定期休館日
		平日	土日祝	土日祝で異なる場合等	
365	朝倉市営住宅	―	―	－	－
366	朝倉曙町西市営住宅	―	―	－	－
367	比島町市営住宅	―	―	－	－
368	比島町北市営住宅	―	―	－	－
369	鏡川町市営住宅	―	―	－	－
370	若草町西市営住宅	―	―	－	－
371	新田町市営住宅	―	―	－	－
373	六泉寺町市営住宅	―	―	－	－
374	三里十津南市営住宅	―	―	－	－
375	長浜馬場ノ脇市営住宅	―	―	－	－
376	長浜吉田市営住宅	―	―	－	－
377	長浜山根市営住宅	―	―	－	－
378	朝倉南横町市営住宅	―	―	－	－
379	介良西部市営住宅	―	―	－	－
380	丸池町市営住宅	―	―	－	－
381	長浜原市営住宅	―	―	－	－
382	朝倉海老槇市営住宅	―	―	－	－
383	長浜馬場の西市営住宅	―	―	－	－
385	小高坂三ノ丸市営住宅	―	―	－	－
386	一宮北野西市営住宅	―	―	－	－
387	三里十津北市営住宅	―	―	－	－
388	潮江市営住宅	―	―	－	－
389	鏡川市営住宅	―	―	－	－
390	長浜原沖南市営住宅	―	―	－	－
391	朝倉鏡岩市営住宅	―	―	－	－
392	朝倉沖田市営住宅	―	―	－	－
393	一宮サルマル市営住宅	―	―	－	－
394	新本町東市営住宅	―	―	－	－
395	鴨部市営住宅	―	―	－	－
396	横浜市営住宅	―	―	－	－
397	曙町市営住宅	―	―	－	－
398	松田市営住宅	―	―	－	－
399	北竹島町市営住宅	―	―	－	－
400	百石町市営住宅	―	―	－	－
401	鏡川口市営住宅	―	―	－	－
402	鏡川口第２市営住宅	―	―	－	－
403	鏡中山市営住宅	―	―	－	－
404	鏡畑川特定公共賃貸住宅	―	―	－	－
405	鏡畑川市営住宅	―	―	－	－
406	鏡梅ノ木市営住宅	―	―	－	－
407	土佐山西部市営住宅	―	―	－	－
408	土佐山西川市営住宅	―	―	－	－

409	土佐山平石市営住宅	―	―	－	－
410	土佐山高川第１市営住宅	―	―	－	－
411	土佐山高川第２市営住宅	―	―	－	－
412	土佐山桑尾市営住宅	―	―	－	－
413	土佐山桑尾特定公共賃貸住宅	―	―	－	－
414	春野関脇市営住宅	―	―	－	－
415	春野古川第一市営住宅	―	―	－	－
416	春野古川第二市営住宅	―	―	－	－
417	春野北若王子第一市営住宅	―	―	－	－
418	春野北若王子第二市営住宅	―	―	－	－
419	春野北若王子第三市営住宅	―	―	－	－
420	春野内新改市営住宅	―	―	－	－
421	春野猫畑市営住宅	―	―	－	－
422	北百石町市営住宅	―	―	－	－
423	若草町市営住宅	―	―	－	－
863	（新）東石立町市営住宅	―	―	－	－

8.1.5 利用状況

1) 利用の推移

利用の推移は，以下に示すとおりです。

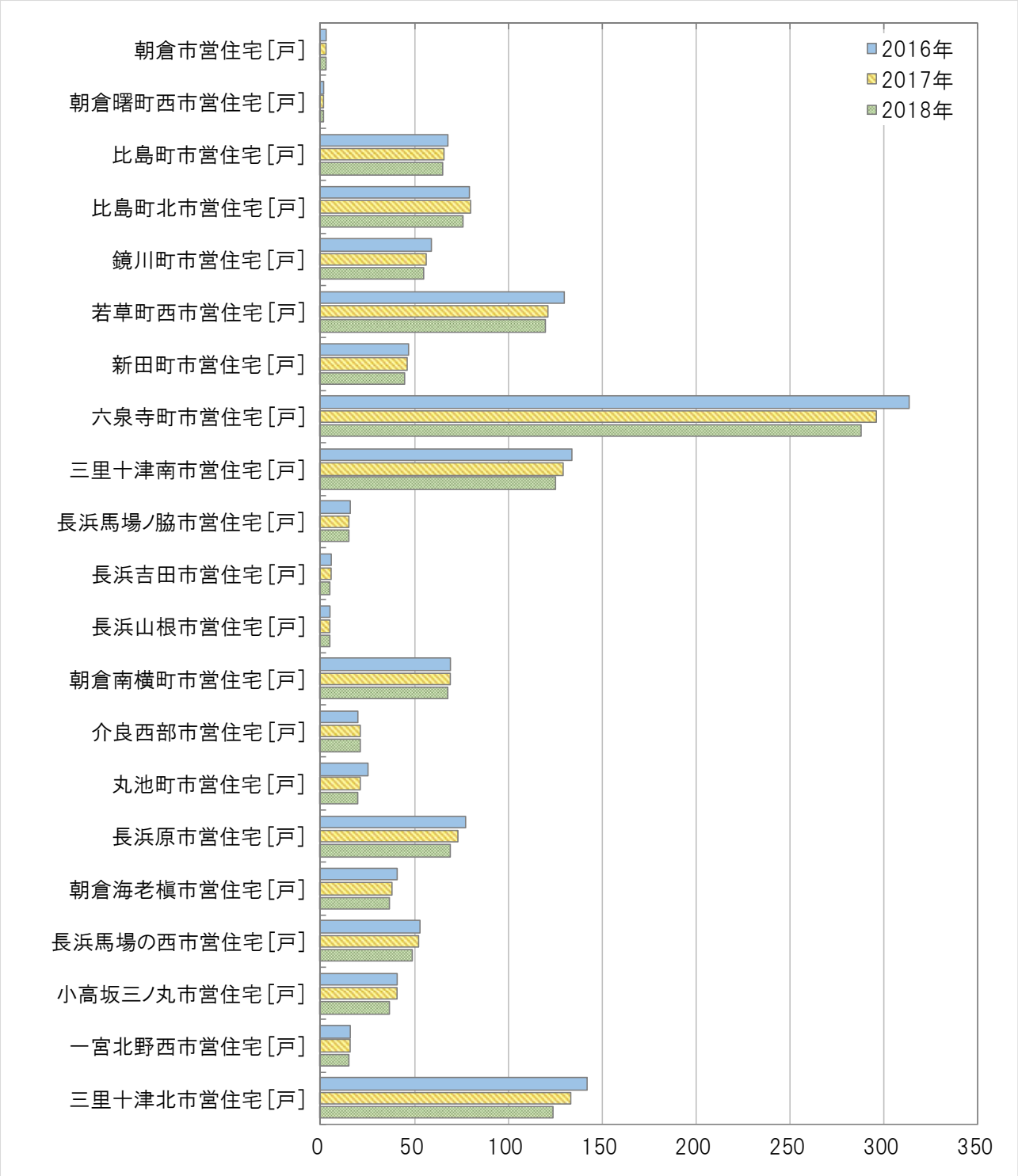

図8.4 利用状況(1)

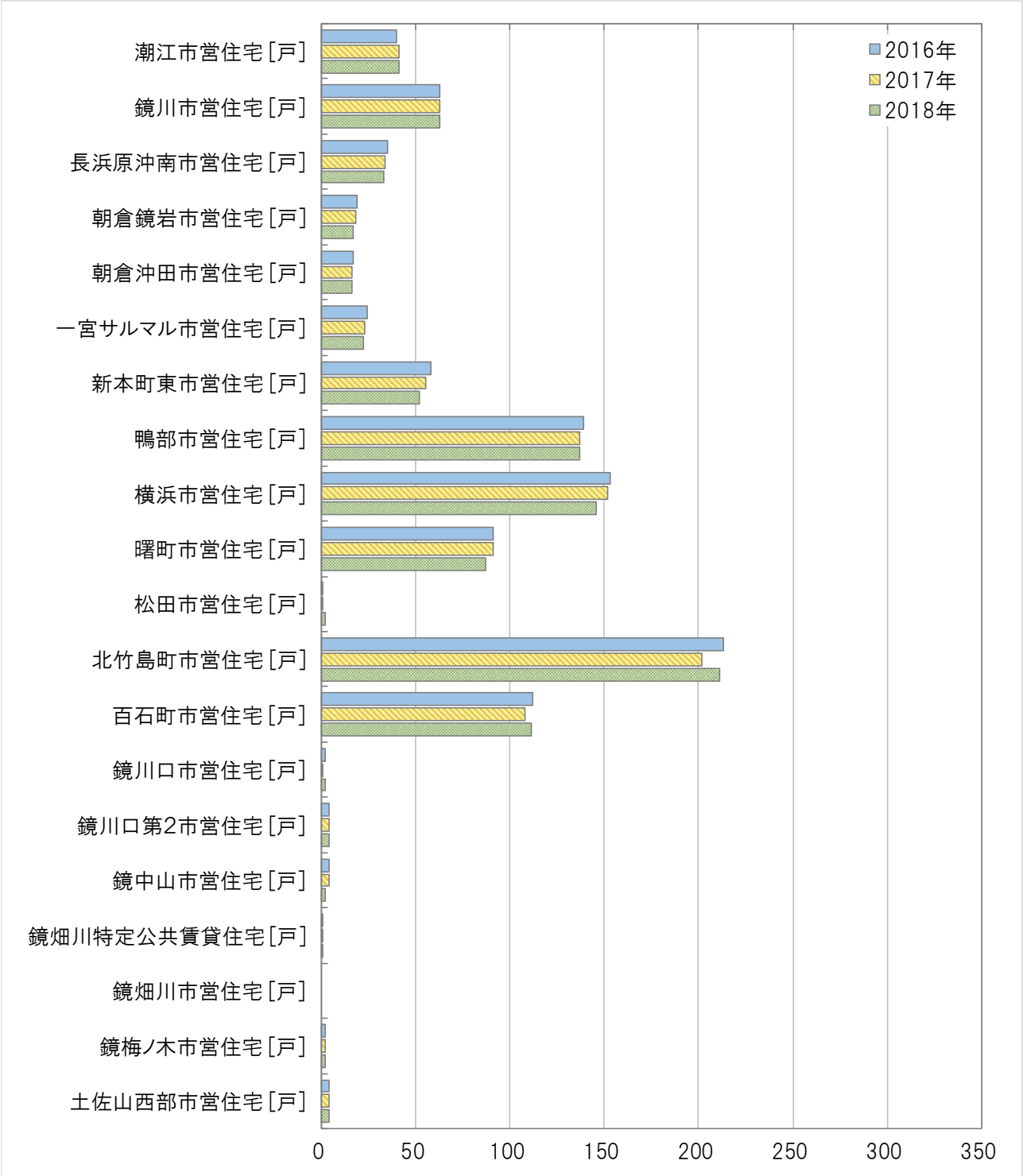
潮江市営住宅[戸]
鏡川市営住宅[戸]
長浜原沖南市営住宅[戸]
朝倉鏡岩市営住宅[戸]
朝倉沖田市営住宅[戸]
一宮サルマル市営住宅[戸]
新本町東市営住宅[戸]
鴨部市営住宅[戸]
横浜市営住宅[戸]
曙町市営住宅[戸]
松田市営住宅[戸]
北竹島町市営住宅[戸]
百石町市営住宅[戸]
鏡川口市営住宅[戸]
鏡川口第2市営住宅[戸]
鏡中山市営住宅[戸]
鏡畑川特定公共賃貸住宅[戸]
鏡畑川市営住宅[戸]
鏡梅ノ木市営住宅[戸]
土佐山西部市営住宅[戸]
2016年
2017年
2018年
0
50
100
150
200
250
300
350

図8.5 利用状況(2)

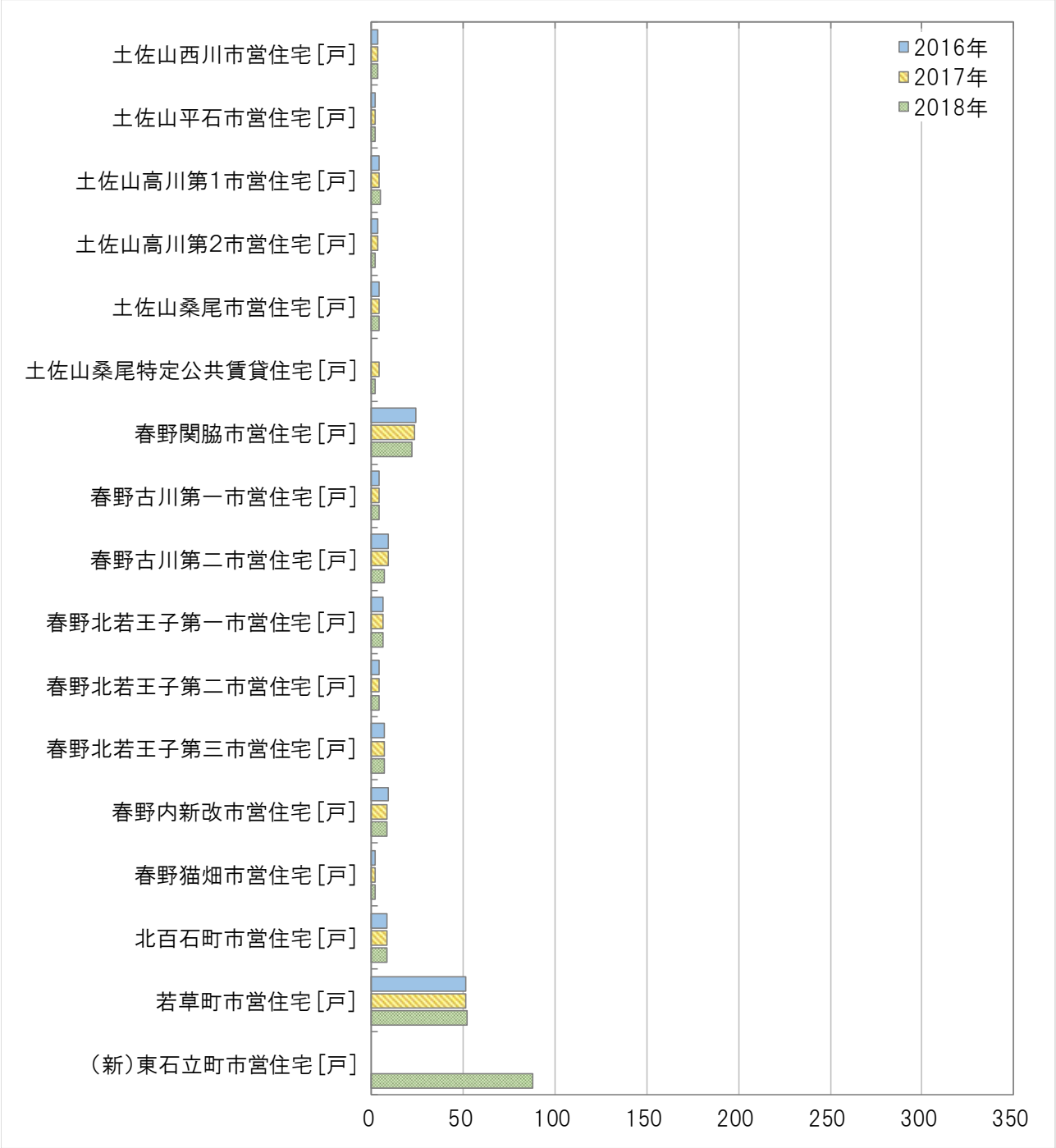
土佐山西川市営住宅［戸］
土佐山平石市営住宅［戸］
土佐山高川第1市営住宅［戸］
土佐山高川第2市営住宅［戸］
土佐山桑尾市営住宅［戸］
土佐山桑尾特定公共賃貸住宅［戸］
春野関脇市営住宅［戸］
春野古川第一市営住宅［戸］
春野古川第二市営住宅［戸］
春野北若王子第一市営住宅［戸］
春野北若王子第二市営住宅［戸］
春野北若王子第三市営住宅［戸］
春野内新改市営住宅［戸］
春野猫畑市営住宅［戸］
北百石町市営住宅［戸］
若草町市営住宅［戸］
（新）東石立町市営住宅［戸］
2016年
2017年
2018年
0
50
100
150
200
250
300
350

図8.6 利用状況(3)

表8.4 利用状況

施設番号	施設名	(㎡) 延床面積	利用数 指標名	単位	2016年	2017年	2018年	平均	利用変化 2016年→2017年	2017年→2018年
365	朝倉市営住宅	654	年度末時点入居戸数	戸	3	3	3	3	0.0%	0.0%
366	朝倉曙町西市営住宅	72	年度末時点入居戸数	戸	2	2	2	2	0.0%	0.0%
367	比島町市営住宅	5,510	年度末時点入居戸数	戸	68	66	65	66	-2.9%	-1.5%
368	比島町北市営住宅	6,368	年度末時点入居戸数	戸	79	80	76	78	1.3%	-5.0%
369	鏡川町市営住宅	4,095	年度末時点入居戸数	戸	59	56	55	57	-5.1%	-1.8%
370	若草町西市営住宅	11,186	年度末時点入居戸数	戸	130	121	120	124	-6.9%	-0.8%
371	新田町市営住宅	4,040	年度末時点入居戸数	戸	47	46	45	46	-2.1%	-2.2%
373	六泉寺町市営住宅	18,955	年度末時点入居戸数	戸	313	296	288	299	-5.4%	-2.7%
374	三里十津南市営住宅	9,161	年度末時点入居戸数	戸	134	129	125	129	-3.7%	-3.1%
375	長浜馬場ノ脇市営住宅	1,270	年度末時点入居戸数	戸	16	15	15	15	-6.3%	0.0%
376	長浜吉田市営住宅	322	年度末時点入居戸数	戸	6	6	5	6	0.0%	-16.7%
377	長浜山根市営住宅	407	年度末時点入居戸数	戸	5	5	5	5	0.0%	0.0%
378	朝倉南横町市営住宅	6,072	年度末時点入居戸数	戸	69	69	68	69	0.0%	-1.4%
379	介良西部市営住宅	1,847	年度末時点入居戸数	戸	20	21	21	21	5.0%	0.0%
380	丸池町市営住宅	1,690	年度末時点入居戸数	戸	25	21	20	22	-16.0%	-4.8%
381	長浜原市営住宅	6,735	年度末時点入居戸数	戸	77	73	69	73	-5.2%	-5.5%
382	朝倉海老槇市営住宅	2,724	年度末時点入居戸数	戸	41	38	37	39	-7.3%	-2.6%
383	長浜馬場の西市営住宅	5,681	年度末時点入居戸数	戸	53	52	49	51	-1.9%	-5.8%
385	小高坂三ノ丸市営住宅	2,833	年度末時点入居戸数	戸	41	41	37	40	0.0%	-9.8%
386	一宮北野西市営住宅	1,055	年度末時点入居戸数	戸	16	16	15	16	0.0%	-6.3%
387	三里十津北市営住宅	10,543	年度末時点入居戸数	戸	142	133	124	133	-6.3%	-6.8%
388	潮江市営住宅	3,965	年度末時点入居戸数	戸	40	41	41	41	2.5%	0.0%
389	鏡川市営住宅	4,390	年度末時点入居戸数	戸	63	63	63	63	0.0%	0.0%
390	長浜原沖南市営住宅	3,240	年度末時点入居戸数	戸	35	34	33	34	-2.9%	-2.9%
391	朝倉鏡岩市営住宅	1,935	年度末時点入居戸数	戸	19	18	17	18	-5.3%	-5.6%
392	朝倉沖田市営住宅	1,857	年度末時点入居戸数	戸	17	16	16	16	-5.9%	0.0%
393	一宮サルマル市営住宅	1,658	年度末時点入居戸数	戸	24	23	22	23	-4.2%	-4.3%
394	新本町東市営住宅	4,277	年度末時点入居戸数	戸	58	55	52	55	-5.2%	-5.5%
395	鴨部市営住宅	10,214	年度末時点入居戸数	戸	139	137	137	138	-1.4%	0.0%

396	横浜市営住宅	12,019	年度末時点入居戸数	戸	153	152	146	150	-0.7%	-3.9%
397	曙町市営住宅	7,742	年度末時点入居戸数	戸	91	91	87	90	0.0%	-4.4%
398	松田市営住宅	140	年度末時点入居戸数	戸	1	1	2	1	0.0%	100.0%
399	北竹島町市営住宅	17,911	年度末時点入居戸数	戸	213	202	211	209	-5.2%	4.5%
400	百石町市営住宅	8,565	年度末時点入居戸数	戸	112	108	111	110	-3.6%	2.8%
401	鏡川口市営住宅	142	年度末時点入居戸数	戸	2	1	2	2	-50.0%	100.0%
402	鏡川口第２市営住宅	268	年度末時点入居戸数	戸	4	4	4	4	0.0%	0.0%
403	鏡中山市営住宅	318	年度末時点入居戸数	戸	4	4	2	3	0.0%	-50.0%
404	鏡畑川特定公共賃貸住宅	177	年度末時点入居戸数	戸	1	1	1	1	0.0%	0.0%
405	鏡畑川市営住宅	159	年度末時点入居戸数	戸	0	0	0	0	―	―
406	鏡梅ノ木市営住宅	142	年度末時点入居戸数	戸	2	2	2	2	0.0%	0.0%
407	土佐山西部市営住宅	368	年度末時点入居戸数	戸	4	4	4	4	0.0%	0.0%
408	土佐山西川市営住宅	437	年度末時点入居戸数	戸	3	3	3	3	0.0%	0.0%
409	土佐山平石市営住宅	133	年度末時点入居戸数	戸	2	2	2	2	0.0%	0.0%
410	土佐山高川第１市営住宅	400	年度末時点入居戸数	戸	4	4	5	4	0.0%	25.0%
411	土佐山高川第２市営住宅	292	年度末時点入居戸数	戸	3	3	2	3	0.0%	-33.3%
412	土佐山桑尾市営住宅	292	年度末時点入居戸数	戸	4	4	4	4	0.0%	0.0%
413	土佐山桑尾特定公共賃貸住宅	634	年度末時点入居戸数	戸	0	4	2	2	―	-50.0%
414	春野関脇市営住宅	2,247	年度末時点入居戸数	戸	24	23	22	23	-4.2%	-4.3%
415	春野古川第一市営住宅	284	年度末時点入居戸数	戸	4	4	4	4	0.0%	0.0%
416	春野古川第二市営住宅	710	年度末時点入居戸数	戸	9	9	7	8	0.0%	-22.2%
417	春野北若王子第一市営住宅	497	年度末時点入居戸数	戸	6	6	6	6	0.0%	0.0%
418	春野北若王子第二市営住宅	284	年度末時点入居戸数	戸	4	4	4	4	0.0%	0.0%
419	春野北若王子第三市営住宅	497	年度末時点入居戸数	戸	7	7	7	7	0.0%	0.0%
420	春野内新改市営住宅	693	年度末時点入居戸数	戸	9	8	8	8	-11.1%	0.0%
421	春野猫畑市営住宅	142	年度末時点入居戸数	戸	2	2	2	2	0.0%	0.0%
422	北百石町市営住宅	747	年度末時点入居戸数	戸	8	8	8	8	0.0%	0.0%
423	若草町市営住宅	6,186	年度末時点入居戸数	戸	51	51	52	51	0.0%	2.0%
863	（新）東石立町市営住宅	6,876	年度末時点入居戸数	戸	―	―	88	88	―	―

2) 貸室の利用状況

貸室はありおません。

8.1.6 コストの状況

1) 収支の状況

収入（2016（平成 28）年度～2018（平成 30）年度の 3 か年平均）は，全体で年間約 5 億 5,684 万円あり，国・県支出金が 0.0%，施設使用料等が 100.0%となっています。

支出（2016（平成 28）年度～2018（平成 30）年度の 3 か年平均）は，全体で年間約 1 億 2,761 万円あり，事業運営費が 100.0%，維持管理費が 0.0%となっています。

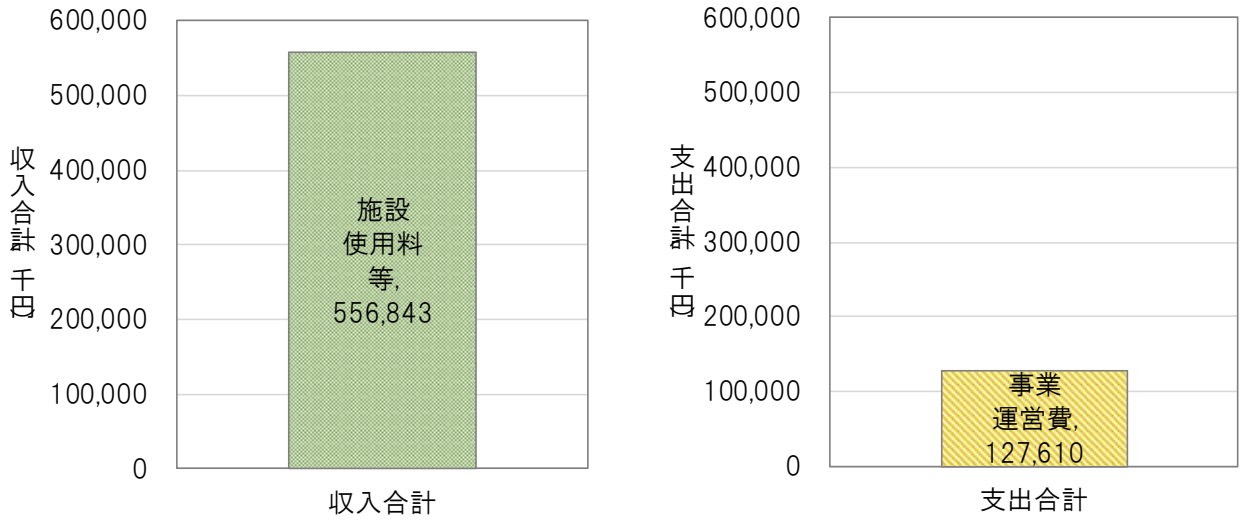

図8.7 収支の内訳

表8.5 収入（2016(平成 28)年～2018(平成 30)年の平均）

施設番号	施設名	延床面積（㎡）	管理運営形態	収入（千円） 国・県支出金等	特定財源その他収入	施設使用料等	収入合計	[参考] 指定管理利用料金収入（千円）
			合計	0	0	556,843	556,843	0
			%	0.0%	0.0%	100.0%	100.0%	―
365	朝倉市営住宅	654	指定管理等	0	0	273	273	0
366	朝倉曙町西市営住宅	72	指定管理等	0	0	77	77	0
367	比島町市営住宅	5,510	指定管理等	0	0	18,732	18,732	0
368	比島町北市営住宅	6,368	指定管理等	0	0	17,593	17,593	0
369	鏡川町市営住宅	4,095	指定管理等	0	0	16,791	16,791	0
370	若草町西市営住宅	11,186	指定管理等	0	0	38,773	38,773	0
371	新田町市営住宅	4,040	指定管理等	0	0	12,828	12,828	0
373	六泉寺町市営住宅	18,955	指定管理等	0	0	34,290	34,290	0
374	三里十津南市営住宅	9,161	指定管理等	0	0	24,606	24,606	0
375	長浜馬場ノ脇市営住宅	1,270	指定管理等	0	0	2,330	2,330	0
376	長浜吉田市営住宅	322	指定管理等	0	0	254	254	0
377	長浜山根市営住宅	407	指定管理等	0	0	178	178	0
378	朝倉南横町市営住宅	6,072	指定管理等	0	0	15,780	15,780	0
379	介良西部市営住宅	1,847	指定管理等	0	0	6,484	6,484	0
380	丸池町市営住宅	1,690	指定管理等	0	0	2,856	2,856	0
381	長浜原市営住宅	6,735	指定管理等	0	0	13,085	13,085	0
382	朝倉海老槇市営住宅	2,724	指定管理等	0	0	8,011	8,011	0
383	長浜馬場の西市営住宅	5,681	指定管理等	0	0	8,622	8,622	0
385	小高坂三ノ丸市営住宅	2,833	指定管理等	0	0	7,480	7,480	0
386	一宮北野西市営住宅	1,055	指定管理等	0	0	2,865	2,865	0
387	三里十津北市営住宅	10,543	指定管理等	0	0	30,432	30,432	0
388	潮江市営住宅	3,965	指定管理等	0	0	11,052	11,052	0
389	鏡川市営住宅	4,390	指定管理等	0	0	15,235	15,235	0
390	長浜原沖南市営住宅	3,240	指定管理等	0	0	6,509	6,509	0
391	朝倉鏡岩市営住宅	1,935	指定管理等	0	0	4,417	4,417	0
392	朝倉沖田市営住宅	1,857	指定管理等	0	0	3,585	3,585	0
393	一宮サルマル市営住宅	1,658	指定管理等	0	0	4,927	4,927	0
394	新本町東市営住宅	4,277	指定管理等	0	0	16,223	16,223	0
395	鴨部市営住宅	10,214	指定管理等	0	0	26,680	26,680	0
396	横浜市営住宅	12,019	指定管理等	0	0	46,148	46,148	0
397	曙町市営住宅	7,742	指定管理等	0	0	24,316	24,316	0
398	松田市営住宅	140	指定管理等	0	0	352	352	0
399	北竹島町市営住宅	17,911	指定管理等	0	0	64,103	64,103	0
400	百石町市営住宅	8,565	指定管理等	0	0	34,475	34,475	0
401	鏡川口市営住宅	142	指定管理等	0	0	608	608	0
402	鏡川口第２市営住宅	268	指定管理等	0	0	1,009	1,009	0
403	鏡中山市営住宅	318	指定管理等	0	0	3,818	3,818	0
404	鏡畑川特定公共賃貸住宅	177	指定管理等	0	0	350	350	0
405	鏡畑川市営住宅	159	指定管理等	0	0	0	0	0

406	鏡梅ノ木市営住宅	142	指定管理等	0	0	213	213	0
407	土佐山西部市営住宅	368	指定管理等	0	0	837	837	0
408	土佐山西川市営住宅	437	指定管理等	0	0	477	477	0
409	土佐山平石市営住宅	133	指定管理等	0	0	336	336	0
410	土佐山高川第１市営住宅	400	指定管理等	0	0	699	699	0
411	土佐山高川第２市営住宅	292	指定管理等	0	0	855	855	0
412	土佐山桑尾市営住宅	292	指定管理等	0	0	1,123	1,123	0
413	土佐山桑尾特定公共賃貸住宅	634	指定管理等	0	0	1,194	1,194	0
414	春野関脇市営住宅	2,247	指定管理等	0	0	3,347	3,347	0
415	春野古川第一市営住宅	284	指定管理等	0	0	639	639	0
416	春野古川第二市営住宅	710	指定管理等	0	0	1,327	1,327	0
417	春野北若王子第一市営住宅	497	指定管理等	0	0	869	869	0
418	春野北若王子第二市営住宅	284	指定管理等	0	0	1,169	1,169	0
419	春野北若王子第三市営住宅	497	指定管理等	0	0	985	985	0
420	春野内新改市営住宅	693	指定管理等	0	0	1,485	1,485	0
421	春野猫畑市営住宅	142	指定管理等	0	0	278	278	0
422	北百石町市営住宅	747	指定管理等	0	0	523	523	0
423	若草町市営住宅	6,186	指定管理等	0	0	14,340	14,340	0
863	（新）東石立町市営住宅	6,876	指定管理等	0	0	0	0	0

表8.6 支出（2016(平成 28)年～2018(平成 30)年の平均）

施設番号	施設名	延床面積（㎡）	管理運営形態	支出（千円） 維持管理費	事業運営費	支出合計	減価償却費（千円）
			合計	0	127,610	127,610	
			%	0.0%	100.0%	100.0%	
365	朝倉市営住宅	654	指定管理等	0	705	705	225
366	朝倉曙町西市営住宅	72	指定管理等	0	88	88	48
367	比島町市営住宅	5,510	指定管理等	0	3,126	3,126	22,113
368	比島町北市営住宅	6,368	指定管理等	0	3,699	3,699	15,685
369	鏡川町市営住宅	4,095	指定管理等	0	2,642	2,642	18,984
370	若草町西市営住宅	11,186	指定管理等	0	5,901	5,901	42,746
371	新田町市営住宅	4,040	指定管理等	0	2,114	2,114	14,768
373	六泉寺町市営住宅	18,955	指定管理等	0	18,142	18,142	20,363
374	三里十津南市営住宅	9,161	指定管理等	0	6,693	6,693	17,215
375	長浜馬場ノ脇市営住宅	1,270	指定管理等	0	1,057	1,057	1,503
376	長浜吉田市営住宅	322	指定管理等	0	440	440	1,487
377	長浜山根市営住宅	407	指定管理等	0	528	528	227
378	朝倉南横町市営住宅	6,072	指定管理等	0	3,699	3,699	15,053
379	介良西部市営住宅	1,847	指定管理等	0	1,145	1,145	7,214
380	丸池町市営住宅	1,690	指定管理等	0	1,673	1,673	4,469
381	長浜原市営住宅	6,735	指定管理等	0	4,404	4,404	9,616
382	朝倉海老槇市営住宅	2,724	指定管理等	0	2,466	2,466	4,178
383	長浜馬場の西市営住宅	5,681	指定管理等	0	4,492	4,492	10,537
385	小高坂三ノ丸市営住宅	2,833	指定管理等	0	2,114	2,114	4,702
386	一宮北野西市営住宅	1,055	指定管理等	0	881	881	1,875
387	三里十津北市営住宅	10,543	指定管理等	0	7,046	7,046	23,644
388	潮江市営住宅	3,965	指定管理等	0	1,849	1,849	15,266
389	鏡川市営住宅	4,390	指定管理等	0	3,082	3,082	9,960
390	長浜原沖南市営住宅	3,240	指定管理等	0	2,114	2,114	12,958
391	朝倉鏡岩市営住宅	1,935	指定管理等	0	1,057	1,057	4,485
392	朝倉沖田市営住宅	1,857	指定管理等	0	1,057	1,057	4,541
393	一宮サルマル市営住宅	1,658	指定管理等	0	1,057	1,057	3,946
394	新本町東市営住宅	4,277	指定管理等	0	2,642	2,642	8,243
395	鴨部市営住宅	10,214	指定管理等	0	6,341	6,341	34,319
396	横浜市営住宅	12,019	指定管理等	0	7,398	7,398	34,839
397	曙町市営住宅	7,742	指定管理等	0	4,492	4,492	24,876
398	松田市営住宅	140	指定管理等	0	88	88	682
399	北竹島町市営住宅	17,911	指定管理等	0	7,574	7,574	85,166
400	百石町市営住宅	8,565	指定管理等	0	5,284	5,284	29,530
401	鏡川口市営住宅	142	指定管理等	0	88	88	971
402	鏡川口第２市営住宅	268	指定管理等	0	176	176	1,501
403	鏡中山市営住宅	318	指定管理等	0	176	176	2,713
404	鏡畑川特定公共賃貸住宅	177	指定管理等	0	88	88	1,271
405	鏡畑川市営住宅	159	指定管理等	0	88	88	1,309
406	鏡梅ノ木市営住宅	142	指定管理等	0	88	88	927

407	土佐山西部市営住宅	368	指定管理等	0	176	176	2,578
408	土佐山西川市営住宅	437	指定管理等	0	264	264	1,975
409	土佐山平石市営住宅	133	指定管理等	0	88	88	708
410	土佐山高川第１市営住宅	400	指定管理等	0	264	264	1,753
411	土佐山高川第２市営住宅	292	指定管理等	0	176	176	1,891
412	土佐山桑尾市営住宅	292	指定管理等	0	176	176	1,750
413	土佐山桑尾特定公共賃貸住宅	634	指定管理等	0	264	264	4,118
414	春野関脇市営住宅	2,247	指定管理等	0	1,585	1,585	9,736
415	春野古川第一市営住宅	284	指定管理等	0	176	176	1,305
416	春野古川第二市営住宅	710	指定管理等	0	440	440	3,264
417	春野北若王子第一市営住宅	497	指定管理等	0	308	308	2,285
418	春野北若王子第二市営住宅	284	指定管理等	0	176	176	1,305
419	春野北若王子第三市営住宅	497	指定管理等	0	308	308	2,285
420	春野内新改市営住宅	693	指定管理等	0	440	440	3,187
421	春野猫畑市営住宅	142	指定管理等	0	88	88	653
422	北百石町市営住宅	747	指定管理等	0	793	793	324
423	若草町市営住宅	6,186	指定管理等	0	2,422	2,422	16,773
863	（新）東石立町市営住宅	6,876	指定管理等	0	1,672	1,672	57,142

2) 維持管理費の比較

維持管理費は，以下に示すとおりです。



図8.8 維持管理費内訳(1)



図8.9 維持管理費内訳(2)



図8.10 延床面積当たりの維持管理費(1)



図8.11 延床面積当たりの維持管理費(2)

表8.7 維持管理費

施設番号	施設名	延床面積（㎡）	管理運営形態	維持管理費（千円） 光熱水費	修繕費	建物管理運営費	土地建物貸借料	合計	延床面積当たり維持管理費（千円/㎡）
			小計	0	0	0	0	0	―
			%	―	―	―	―	―	―
365	朝倉市営住宅	654	指定管理等	0	0	0	0	0	0.0
366	朝倉曙町西市営住宅	72	指定管理等	0	0	0	0	0	0.0
367	比島町市営住宅	5,510	指定管理等	0	0	0	0	0	0.0
368	比島町北市営住宅	6,368	指定管理等	0	0	0	0	0	0.0
369	鏡川町市営住宅	4,095	指定管理等	0	0	0	0	0	0.0
370	若草町西市営住宅	11,186	指定管理等	0	0	0	0	0	0.0
371	新田町市営住宅	4,040	指定管理等	0	0	0	0	0	0.0
373	六泉寺町市営住宅	18,955	指定管理等	0	0	0	0	0	0.0
374	三里十津南市営住宅	9,161	指定管理等	0	0	0	0	0	0.0
375	長浜馬場ノ脇市営住宅	1,270	指定管理等	0	0	0	0	0	0.0
376	長浜吉田市営住宅	322	指定管理等	0	0	0	0	0	0.0
377	長浜山根市営住宅	407	指定管理等	0	0	0	0	0	0.0
378	朝倉南横町市営住宅	6,072	指定管理等	0	0	0	0	0	0.0
379	介良西部市営住宅	1,847	指定管理等	0	0	0	0	0	0.0
380	丸池町市営住宅	1,690	指定管理等	0	0	0	0	0	0.0
381	長浜原市営住宅	6,735	指定管理等	0	0	0	0	0	0.0
382	朝倉海老槇市営住宅	2,724	指定管理等	0	0	0	0	0	0.0
383	長浜馬場の西市営住宅	5,681	指定管理等	0	0	0	0	0	0.0
385	小高坂三ノ丸市営住宅	2,833	指定管理等	0	0	0	0	0	0.0
386	一宮北野西市営住宅	1,055	指定管理等	0	0	0	0	0	0.0
387	三里十津北市営住宅	10,543	指定管理等	0	0	0	0	0	0.0
388	潮江市営住宅	3,965	指定管理等	0	0	0	0	0	0.0
389	鏡川市営住宅	4,390	指定管理等	0	0	0	0	0	0.0
390	長浜原沖南市営住宅	3,240	指定管理等	0	0	0	0	0	0.0
391	朝倉鏡岩市営住宅	1,935	指定管理等	0	0	0	0	0	0.0
392	朝倉沖田市営住宅	1,857	指定管理等	0	0	0	0	0	0.0
393	一宮サルマル市営住宅	1,658	指定管理等	0	0	0	0	0	0.0
394	新本町東市営住宅	4,277	指定管理等	0	0	0	0	0	0.0
395	鴨部市営住宅	10,214	指定管理等	0	0	0	0	0	0.0
396	横浜市営住宅	12,019	指定管理等	0	0	0	0	0	0.0
397	曙町市営住宅	7,742	指定管理等	0	0	0	0	0	0.0
398	松田市営住宅	140	指定管理等	0	0	0	0	0	0.0
399	北竹島町市営住宅	17,911	指定管理等	0	0	0	0	0	0.0
400	百石町市営住宅	8,565	指定管理等	0	0	0	0	0	0.0
401	鏡川口市営住宅	142	指定管理等	0	0	0	0	0	0.0
402	鏡川口第２市営住宅	268	指定管理等	0	0	0	0	0	0.0
403	鏡中山市営住宅	318	指定管理等	0	0	0	0	0	0.0
404	鏡畑川特定公共賃貸住宅	177	指定管理等	0	0	0	0	0	0.0
405	鏡畑川市営住宅	159	指定管理等	0	0	0	0	0	0.0
406	鏡梅ノ木市営住宅	142	指定管理等	0	0	0	0	0	0.0

407	土佐山西部市営住宅	368	指定管理等	0	0	0	0	0	0.0
408	土佐山西川市営住宅	437	指定管理等	0	0	0	0	0	0.0
409	土佐山平石市営住宅	133	指定管理等	0	0	0	0	0	0.0
410	土佐山高川第１市営住宅	400	指定管理等	0	0	0	0	0	0.0
411	土佐山高川第２市営住宅	292	指定管理等	0	0	0	0	0	0.0
412	土佐山桑尾市営住宅	292	指定管理等	0	0	0	0	0	0.0
413	土佐山桑尾特定公共賃貸住宅	634	指定管理等	0	0	0	0	0	0.0
414	春野関脇市営住宅	2,247	指定管理等	0	0	0	0	0	0.0
415	春野古川第一市営住宅	284	指定管理等	0	0	0	0	0	0.0
416	春野古川第二市営住宅	710	指定管理等	0	0	0	0	0	0.0
417	春野北若王子第一市営住宅	497	指定管理等	0	0	0	0	0	0.0
418	春野北若王子第二市営住宅	284	指定管理等	0	0	0	0	0	0.0
419	春野北若王子第三市営住宅	497	指定管理等	0	0	0	0	0	0.0
420	春野内新改市営住宅	693	指定管理等	0	0	0	0	0	0.0
421	春野猫畑市営住宅	142	指定管理等	0	0	0	0	0	0.0
422	北百石町市営住宅	747	指定管理等	0	0	0	0	0	0.0
423	若草町市営住宅	6,186	指定管理等	0	0	0	0	0	0.0
863	（新）東石立町市営住宅	6,876	指定管理等	0	0	0	0	0	0.0

3) 事業運営費の比較

事業運営費は，以下に示すとおりです。

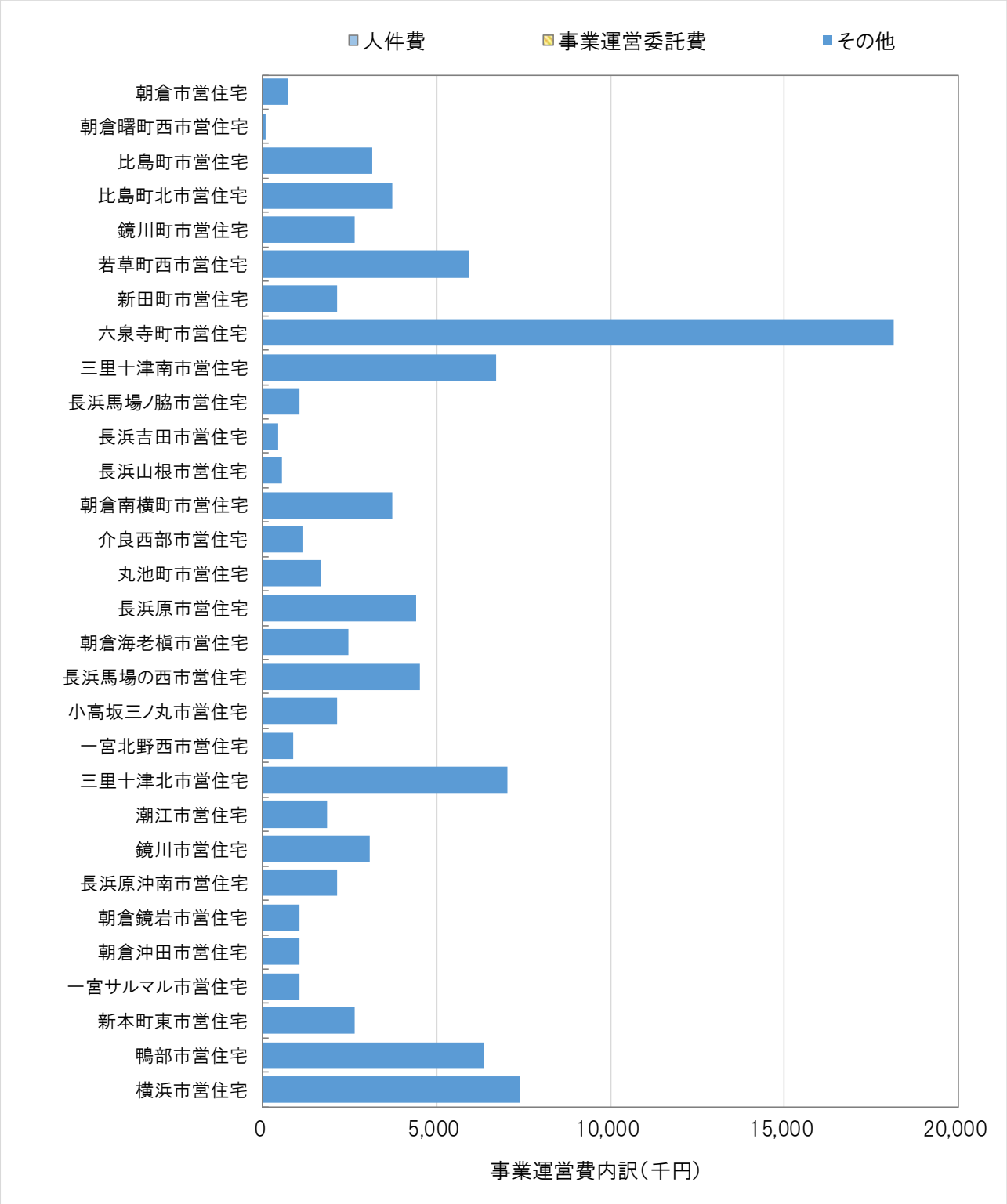

図8.12 事業運営費内訳(1)

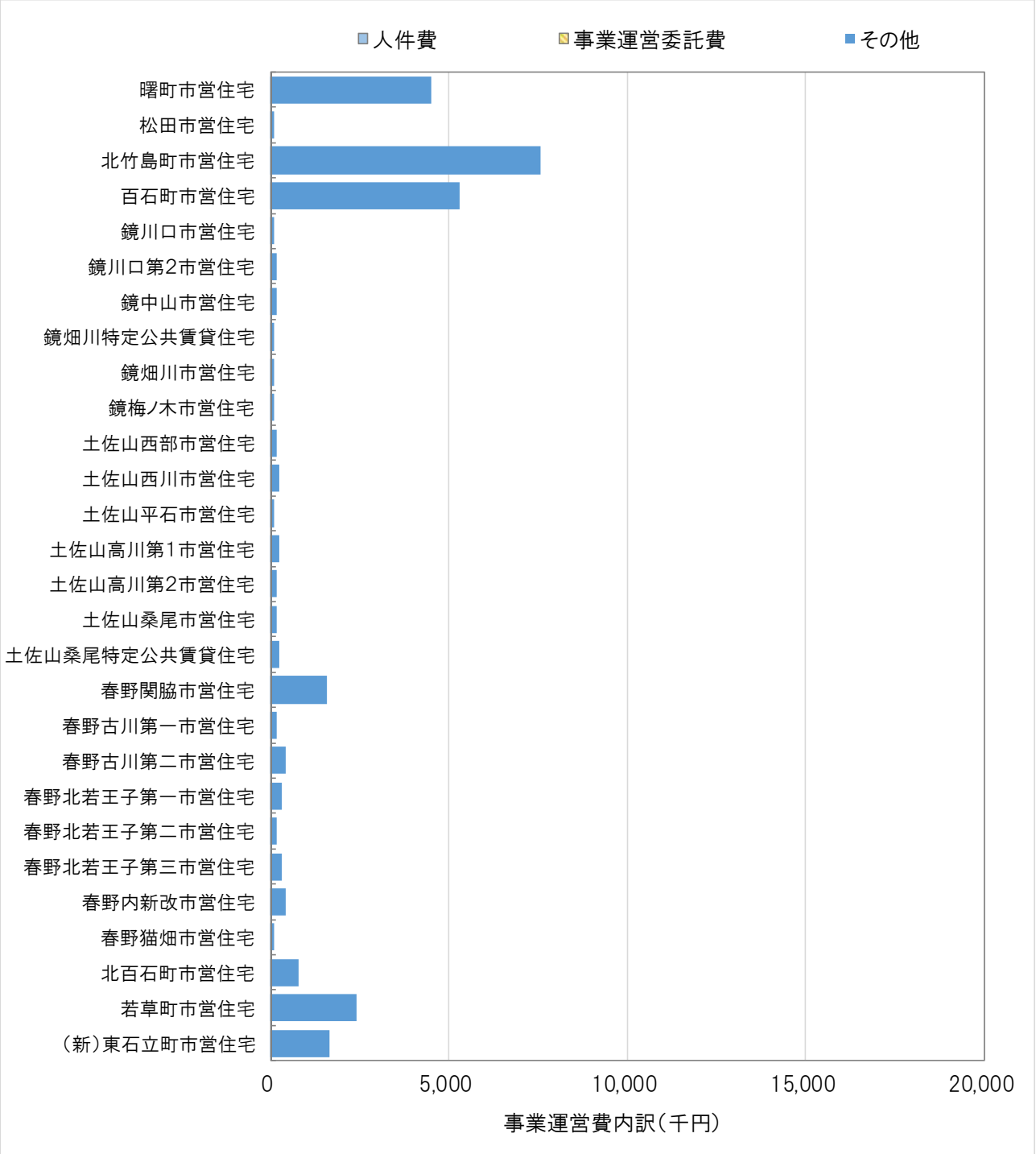

図8.13 事業運営費内訳(2)

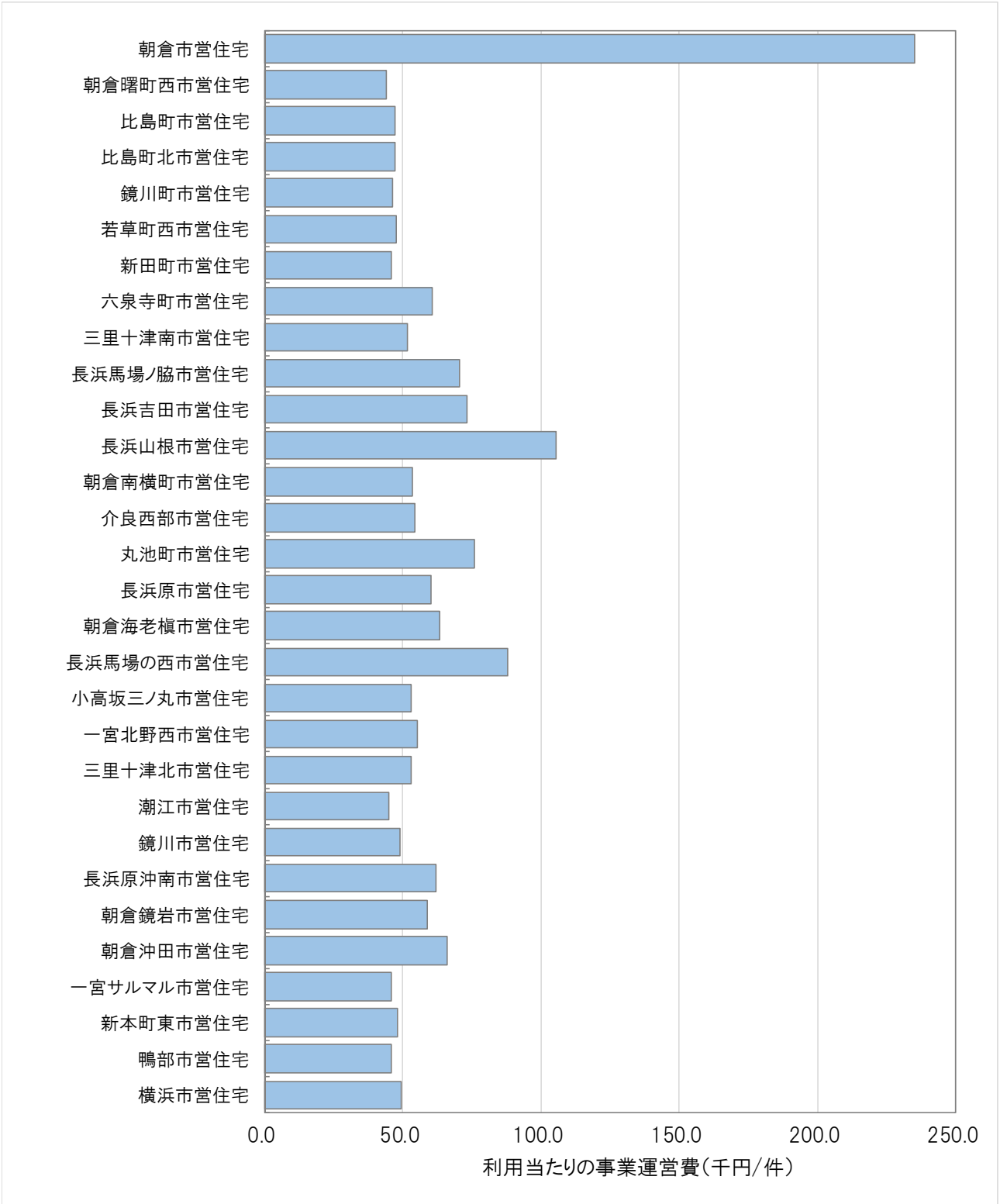

図8.14 利用当たりの事業運営費(1)

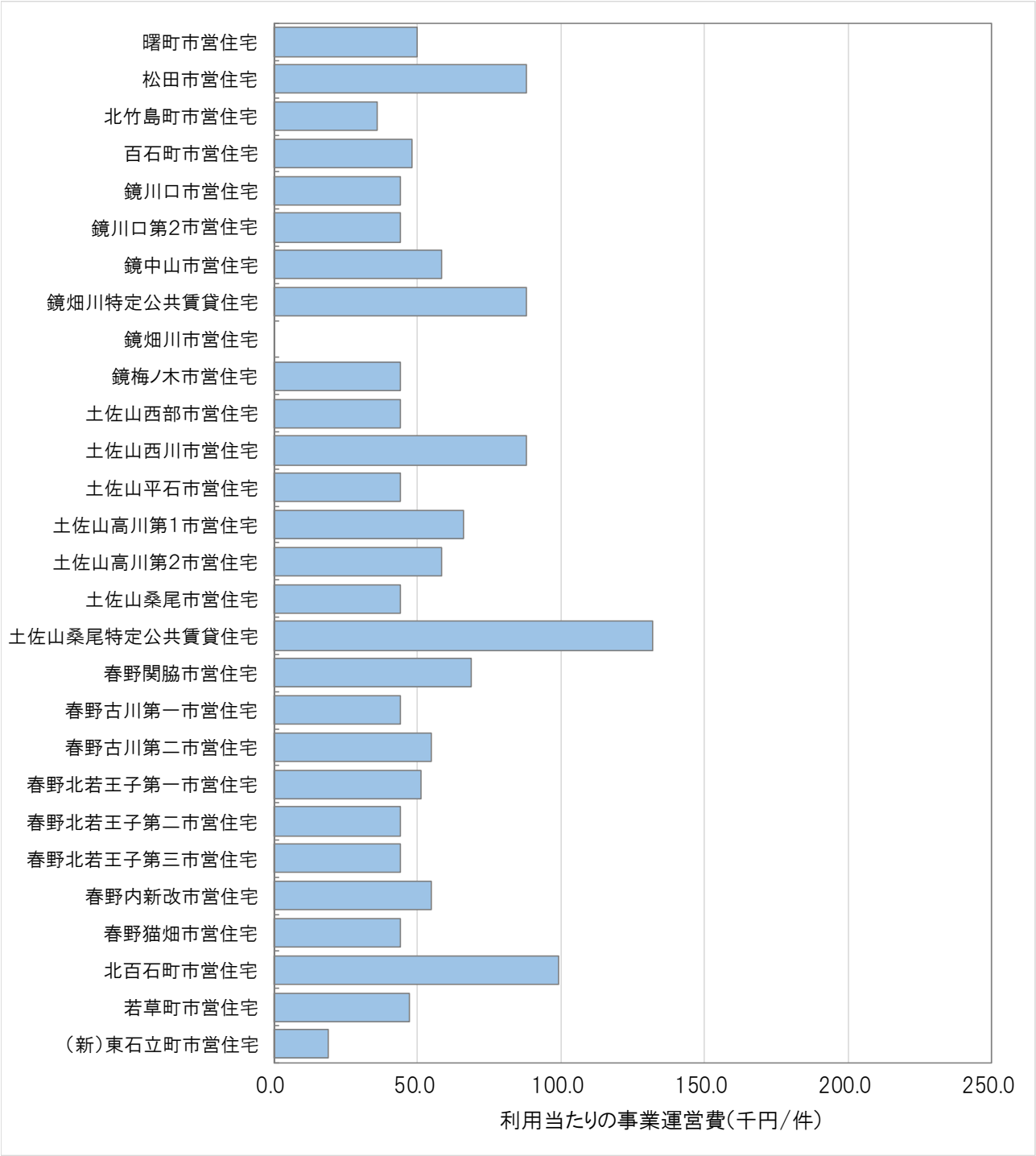

図8.15 利用当たりの事業運営費(2)

表8.8 事業運営費

施設番号	施設名	延床面積（㎡）	管理運営形態	利用数		事業運営費（千円）				利用当たり事業運営費	
				数量	単位	人件費	事業運営委託費	その他	合計	数量	単位
小計				―	―	0	0	127,610	127,610	―	―
%				―	―	0.0%	0.0%	100.0%	100.0%	―	―
365	朝倉市営住宅	654	指定管理等	3	戸	0	0	705	705	235.0	千円/戸
366	朝倉曙町西市営住宅	72	指定管理等	2	戸	0	0	88	88	44.0	千円/戸
367	比島町市営住宅	5,510	指定管理等	66	戸	0	0	3,126	3,126	47.4	千円/戸
368	比島町北市営住宅	6,368	指定管理等	78	戸	0	0	3,699	3,699	47.4	千円/戸
369	鏡川町市営住宅	4,095	指定管理等	57	戸	0	0	2,642	2,642	46.4	千円/戸
370	若草町西市営住宅	11,186	指定管理等	124	戸	0	0	5,901	5,901	47.6	千円/戸
371	新田町市営住宅	4,040	指定管理等	46	戸	0	0	2,114	2,114	46.0	千円/戸
373	六泉寺町市営住宅	18,955	指定管理等	299	戸	0	0	18,142	18,142	60.7	千円/戸
374	三里十津南市営住宅	9,161	指定管理等	129	戸	0	0	6,693	6,693	51.9	千円/戸
375	長浜馬場ノ脇市営住宅	1,270	指定管理等	15	戸	0	0	1,057	1,057	70.5	千円/戸
376	長浜吉田市営住宅	322	指定管理等	6	戸	0	0	440	440	73.3	千円/戸
377	長浜山根市営住宅	407	指定管理等	5	戸	0	0	528	528	105.6	千円/戸
378	朝倉南横町市営住宅	6,072	指定管理等	69	戸	0	0	3,699	3,699	53.6	千円/戸
379	介良西部市営住宅	1,847	指定管理等	21	戸	0	0	1,145	1,145	54.5	千円/戸
380	丸池町市営住宅	1,690	指定管理等	22	戸	0	0	1,673	1,673	76.0	千円/戸
381	長浜原市営住宅	6,735	指定管理等	73	戸	0	0	4,404	4,404	60.3	千円/戸
382	朝倉海老槇市営住宅	2,724	指定管理等	39	戸	0	0	2,466	2,466	63.2	千円/戸
383	長浜馬場の西市営住宅	5,681	指定管理等	51	戸	0	0	4,492	4,492	88.1	千円/戸
385	小高坂三ノ丸市営住宅	2,833	指定管理等	40	戸	0	0	2,114	2,114	52.9	千円/戸
386	一宮北野西市営住宅	1,055	指定管理等	16	戸	0	0	881	881	55.1	千円/戸
387	三里十津北市	10,543	指定管理等	133	戸	0	0	7,046	7,046	53.0	千円/戸

	営住宅										
388	潮江市営住宅	3,965	指定管理等	41	戸	0	0	1,849	1,849	45.1	千円/戸
389	鏡川市営住宅	4,390	指定管理等	63	戸	0	0	3,082	3,082	48.9	千円/戸
390	長浜原沖南市営住宅	3,240	指定管理等	34	戸	0	0	2,114	2,114	62.2	千円/戸
391	朝倉鏡岩市営住宅	1,935	指定管理等	18	戸	0	0	1,057	1,057	58.7	千円/戸
392	朝倉沖田市営住宅	1,857	指定管理等	16	戸	0	0	1,057	1,057	66.1	千円/戸
393	一宮サルマル市営住宅	1,658	指定管理等	23	戸	0	0	1,057	1,057	46.0	千円/戸
394	新本町東市営住宅	4,277	指定管理等	55	戸	0	0	2,642	2,642	48.0	千円/戸
395	鴨部市営住宅	10,214	指定管理等	138	戸	0	0	6,341	6,341	45.9	千円/戸
396	横浜市営住宅	12,019	指定管理等	150	戸	0	0	7,398	7,398	49.3	千円/戸
397	曙町市営住宅	7,742	指定管理等	90	戸	0	0	4,492	4,492	49.9	千円/戸
398	松田市営住宅	140	指定管理等	1	戸	0	0	88	88	88.0	千円/戸
399	北竹島町市営住宅	17,911	指定管理等	209	戸	0	0	7,574	7,574	36.2	千円/戸
400	百石町市営住宅	8,565	指定管理等	110	戸	0	0	5,284	5,284	48.0	千円/戸
401	鏡川口市営住宅	142	指定管理等	2	戸	0	0	88	88	44.0	千円/戸
402	鏡川口第２市営住宅	268	指定管理等	4	戸	0	0	176	176	44.0	千円/戸
403	鏡中山市営住宅	318	指定管理等	3	戸	0	0	176	176	58.7	千円/戸
404	鏡畑川特定公共賃貸住宅	177	指定管理等	1	戸	0	0	88	88	88.0	千円/戸
405	鏡畑川市営住宅	159	指定管理等	0	戸	0	0	88	88	—	千円/戸
406	鏡梅ノ木市営住宅	142	指定管理等	2	戸	0	0	88	88	44.0	千円/戸
407	土佐山西部市営住宅	368	指定管理等	4	戸	0	0	176	176	44.0	千円/戸
408	土佐山西川市営住宅	437	指定管理等	3	戸	0	0	264	264	88.0	千円/戸
409	土佐山平石市営住宅	133	指定管理等	2	戸	0	0	88	88	44.0	千円/戸
410	土佐山高川第１市営住宅	400	指定管理等	4	戸	0	0	264	264	66.0	千円/戸
411	土佐山高川第２市営住宅	292	指定管理等	3	戸	0	0	176	176	58.7	千円/戸
412	土佐山桑尾市営住宅	292	指定管理等	4	戸	0	0	176	176	44.0	千円/戸
413	土佐山桑尾特定公共賃貸住宅	634	指定管理等	2	戸	0	0	264	264	132.0	千円/戸
414	春野関脇市営住宅	2,247	指定管理等	23	戸	0	0	1,585	1,585	68.9	千円/戸
415	春野古川第一市営住宅	284	指定管理等	4	戸	0	0	176	176	44.0	千円/戸

416	春野古川第二市営住宅	710	指定管理等	8	戸	0	0	440	440	55.0	千円/戸
417	春野北若王子第一市営住宅	497	指定管理等	6	戸	0	0	308	308	51.3	千円/戸
418	春野北若王子第二市営住宅	284	指定管理等	4	戸	0	0	176	176	44.0	千円/戸
419	春野北若王子第三市営住宅	497	指定管理等	7	戸	0	0	308	308	44.0	千円/戸
420	春野内新改市営住宅	693	指定管理等	8	戸	0	0	440	440	55.0	千円/戸
421	春野猫畑市営住宅	142	指定管理等	2	戸	0	0	88	88	44.0	千円/戸
422	北百石町市営住宅	747	指定管理等	8	戸	0	0	793	793	99.1	千円/戸
423	若草町市営住宅	6,186	指定管理等	51	戸	0	0	2,422	2,422	47.5	千円/戸
863	（新）東石立町市営住宅	6,876	指定管理等	88	戸	0	0	1,672	1,672	19.0	千円/戸

8.2 改良住宅　［公営住宅］

8.2.1 建物の状況

改良住宅は 344 棟が整備されています。

表8.9 建物棟一覧

棟番号	施設名	建物名	建設年度	延床面積（㎡）	構造形式
424-1	介良西部改良住宅	介良西部改良住宅25号棟，26号棟，27号棟，28号棟	S58	671.36	鉄筋コンクリート造
424-10	介良西部改良住宅	介良西部改良住宅29号棟，31号棟	S62	335.68	鉄筋コンクリート造
424-2	介良西部改良住宅	介良西部改良住宅12号棟～22号棟	S54	1620.01	鉄筋コンクリート造
424-3	介良西部改良住宅	介良西部改良住宅32号棟	S61	167.84	鉄筋コンクリート造
424-4	介良西部改良住宅	介良西部改良住宅１号棟～11号棟	S53	1620.01	鉄骨造
424-5	介良西部改良住宅	介良西部改良住宅24号棟	S56	163.67	鉄筋コンクリート造
424-6	介良西部改良住宅	介良西部改良住宅34号棟	S62	167.84	鉄筋コンクリート造
424-7	介良西部改良住宅	介良西部改良住宅33号棟	S62	167.84	鉄筋コンクリート造
424-8	介良西部改良住宅	介良西部改良住宅30号棟	S59	167.84	鉄筋コンクリート造
424-9	介良西部改良住宅	介良西部改良住宅23号棟	S56	164.18	鉄筋コンクリート造
425-1	海老川改良住宅	海老川改良住宅１号棟，２号棟，３号棟	S58	671.36	鉄筋コンクリート造
426-1	海老槇改良住宅	海老槇改良住宅１号棟（４番13号），２号棟（４番19号）	S59	335.66	鉄筋コンクリート造
426-2	海老槇改良住宅	海老槇改良住宅３号棟（24番17号），４号棟（24番３号）	S61	336.60	鉄筋コンクリート造
427-1	長浜原沖改良住宅	長浜原沖改良住宅13号棟，14号棟，15号棟	S56	484.29	コンクリートブロック造
427-2	長浜原沖改良住宅	長浜原沖改良住宅１号棟～12号棟	S56	1937.18	コンクリートブロック造
428-1	一宮土東改良住宅	一宮土東改良住宅１号棟，２号棟，３号棟，４号棟	S56	650.80	鉄筋コンクリート造
428-2	一宮土東改良住宅	一宮土東改良住宅９号棟，10棟	S63	336.52	鉄筋コンクリート造
428-3	一宮土東改良住宅	一宮土東改良住宅５号棟，６号棟，７号棟，８号棟	S57	650.80	鉄筋コンクリート造
429-1	一宮サルマル改良住宅	一宮サルマル改良住宅１号棟	S57	1341.28	鉄筋コンクリート造
429-2	一宮サルマル改良住宅	一宮サルマル改良住宅１号棟付属物置棟（４棟）	S57	34.57	軽量鉄骨造（プレハブ含む）
429-3	一宮サルマル改良住宅	一宮サルマル改良住宅プロパン庫	S57	8.79	コンクリートブロック造
429-4	一宮サルマル改良住宅	一宮サルマル改良住宅駐輪場棟（２棟）	S57	22.40	軽量鉄骨造（プレハブ含む）
429-5	一宮サルマル改良住宅	一宮サルマル改良住宅駐輪場棟	S64	18.62	軽量鉄骨造（プレハブ含む）
430-1	長浜北大ト子改良住宅	長浜北大ト子改良住宅１号棟～４号棟	S57	671.36	鉄筋コンクリート造
430-2	長浜北大ト子改良住宅	長浜北大ト子改良住宅12号棟，13号棟	S63	335.40	鉄筋コンクリート造
430-3	長浜北大ト子改良住宅	長浜北大ト子改良住宅５号棟～11号棟	H1	1173.90	鉄筋コンクリート造

199-1	長浜戸の本改良住宅	長浜戸の本集会所（既存部分）	S58	98.12	鉄骨造
199-2	長浜戸の本改良住宅	長浜戸の本集会所（増築部分）	H15	139.60	木造又は合成樹脂造
432-1	長浜戸の本改良住宅	長浜戸の本改良住宅44号棟，45号棟	S59	503.09	鉄筋コンクリート造
432-2	長浜戸の本改良住宅	長浜戸の本改良住宅１号棟～39号棟	S58	6545.44	鉄筋コンクリート造
432-3	長浜戸の本改良住宅	長浜戸の本改良住宅浄化槽棟	S38	140.00	鉄筋コンクリート造
432-4	長浜戸の本改良住宅	長浜戸の本改良住宅46号棟，47号棟，48号棟	S59	503.09	鉄筋コンクリート造
432-5	長浜戸の本改良住宅	長浜戸の本改良住宅40号棟，41号棟，42号棟，43号棟	S59	670.79	鉄筋コンクリート造
433-1	小石木改良住宅１号棟	小石木集会所	S63	100.61	鉄骨造
433-10	小石木改良住宅１号棟	小石木改良住宅２号棟駐輪場棟	S58	16.80	軽量鉄骨造（プレハブ含む）
433-11	小石木改良住宅１号棟	小石木改良住宅２号棟	S58	2011.92	鉄筋コンクリート造
433-12	小石木改良住宅１号棟	小石木改良住宅３号棟付属物置棟（４棟）	S58	38.88	軽量鉄骨造（プレハブ含む）
433-13	小石木改良住宅１号棟	小石木改良住宅３号棟	S58	1512.12	鉄筋コンクリート造
433-14	小石木改良住宅１号棟	小石木改良住宅３号棟駐輪場棟	S64	20.16	軽量鉄骨造（プレハブ含む）
433-15	小石木改良住宅１号棟	小石木改良住宅３号棟駐輪場棟	S58	16.80	軽量鉄骨造（プレハブ含む）
433-16	小石木改良住宅１号棟	小石木改良住宅４号棟駐輪場棟（２棟）	S61	22.40	軽量鉄骨造（プレハブ含む）
433-17	小石木改良住宅１号棟	小石木改良住宅４号棟	S61	921.96	鉄筋コンクリート造
433-18	小石木改良住宅１号棟	小石木改良住宅４号棟付属物置棟（２棟）	S61	25.92	軽量鉄骨造（プレハブ含む）
433-2	小石木改良住宅１号棟	小石木改良住宅１号棟受水槽	S50	10.00	その他金属製
433-3	小石木改良住宅１号棟	小石木改良住宅１号棟	S58	1512.12	鉄筋コンクリート造
433-4	小石木改良住宅１号棟	小石木改良住宅１号棟付属物置棟（３棟）	S58	38.88	軽量鉄骨造（プレハブ含む）
433-5	小石木改良住宅１号棟	小石木改良住宅１号棟機械室棟	S38	11.52	鉄筋コンクリート造
433-6	小石木改良住宅１号棟	小石木改良住宅１号棟駐輪場棟	S64	11.20	軽量鉄骨造（プレハブ含む）
433-7	小石木改良住宅１号棟	小石木改良住宅１号棟駐輪場棟	S58	16.80	軽量鉄骨造（プレハブ含む）
433-8	小石木集会所	小石木集会所	#N/A	100.61	0
433-9	小石木改良住宅１号棟	小石木改良住宅２号棟付属物置棟（３棟）	S58	51.86	軽量鉄骨造（プレハブ含む）
435-1	小高坂三の丸改良住宅	小高坂三の丸改良住宅２号棟	S57	233.28	鉄筋コンクリート造
435-2	小高坂三の丸改良住宅	小高坂三の丸改良住宅駐輪場棟	S55	22.40	軽量鉄骨造（プレハブ含む）
435-3	小高坂三の丸改良住宅	小高坂三の丸改良住宅１号棟	S55	2029.35	鉄筋コンクリート造
435-4	小高坂三の丸改良住宅	小高坂三の丸改良住宅ポンプ室棟	S55	17.64	コンクリートブロック造
435-5	小高坂三の丸改良住宅	小高坂三の丸改良住宅付属物置棟	S57	8.52	軽量鉄骨造（プレハブ含む）
435-6	小高坂三の丸改良住宅	小高坂三の丸改良住宅付属物置棟（７棟）	S55	76.19	軽量鉄骨造（プレハブ含む）
435-7	小高坂三の丸改良住宅	小高坂三の丸改良住宅駐輪場棟	H29	23.52	軽量鉄骨造（プレハブ含む）
436-1	潮江改良住宅	潮江改良住宅１号棟駐輪場棟（５棟）	S55	75.60	軽量鉄骨造（プレハブ含む）
436-2	潮江改良住宅	潮江改良住宅１号棟付属物置棟	S55	51.03	軽量鉄骨造（プレハブ含む）
436-3	潮江改良住宅	潮江改良住宅１号棟付属物置棟	S55	44.65	軽量鉄骨造（プレハブ含む）
436-4	潮江改良住宅	潮江改良住宅１号棟	S55	2514.90	鉄筋コンクリート造
436-5	潮江改良住宅	潮江改良住宅１号棟ポンプ室棟	S55	17.64	コンクリートブロック造

436-6	潮江改良住宅	潮江改良住宅１号棟プロパン庫	S55	8.20	コンクリートブロック造
437-1	西山五反田改良住宅	西山五反田改良住宅８号棟，10号棟	S56	325.40	鉄筋コンクリート造
437-2	西山五反田改良住宅	西山五反田改良住宅１号棟，２号棟，３号棟，４号棟	S56	645.72	鉄筋コンクリート造
437-3	西山五反田改良住宅	西山五反田改良住宅９号棟	S57	167.84	鉄筋コンクリート造
437-4	西山五反田改良住宅	西山五反田改良住宅11号棟，12号棟	S60	335.68	鉄筋コンクリート造
437-5	西山五反田改良住宅	西山五反田改良住宅５号棟，６号棟，７号棟	S56	484.29	鉄筋コンクリート造
438-1	松田みどり改良住宅	松田みどり改良住宅９号棟	S56	162.70	鉄骨造
438-2	松田みどり改良住宅	松田みどり改良住宅５号棟，６号棟，７号棟，８号棟	S56	650.80	鉄骨造
438-3	松田みどり改良住宅	松田みどり改良住宅14号棟，15号棟，16号棟	S57	503.52	鉄筋コンクリート造
438-4	松田みどり改良住宅	松田みどり改良住宅11号棟，12号棟，13号棟	S57	503.52	鉄筋コンクリート造
438-5	松田みどり改良住宅	松田みどり改良住宅10号棟	S56	162.70	鉄骨造
438-6	松田みどり改良住宅	松田みどり改良住宅１号棟，２号棟，３号棟，４号棟	S56	650.80	鉄骨造
439-1	潮江第二改良住宅	潮江第二改良住宅駐輪場棟（２棟）	S56	22.40	軽量鉄骨造（プレハブ含む）
439-2	潮江第二改良住宅	潮江第二改良住宅駐輪場棟	S64	33.09	軽量鉄骨造（プレハブ含む）
439-3	潮江第二改良住宅	潮江第二改良住宅付属物置棟	S56	31.89	軽量鉄骨造（プレハブ含む）
439-4	潮江第二改良住宅	潮江第二改良住宅ポンプ室棟	S56	17.64	鉄筋コンクリート造
439-5	潮江第二改良住宅	潮江第二改良住宅１号棟	S56	1341.28	鉄筋コンクリート造
439-6	潮江第二改良住宅	潮江第二改良住宅駐輪場棟	S64	8.82	軽量鉄骨造（プレハブ含む）
439-7	潮江第二改良住宅	潮江第二改良住宅付属物置棟	S56	31.90	軽量鉄骨造（プレハブ含む）
439-8	潮江第二改良住宅	潮江第二改良住宅付属物置棟	S56	19.13	軽量鉄骨造（プレハブ含む）
439-9	潮江第二改良住宅	潮江第二改良住宅２号棟	S56	385.28	鉄筋コンクリート造
440-1	西山中沢改良住宅	西山中沢改良住宅６号棟	S60	167.84	鉄筋コンクリート造
440-2	西山中沢改良住宅	西山中沢改良住宅１号棟，２号棟，３号棟，４号棟，５号棟	S58	839.23	鉄筋コンクリート造
441-1	潮江幸崎改良住宅	幸崎改良住宅付属物置棟	S59	18.95	軽量鉄骨造（プレハブ含む）
441-2	潮江幸崎改良住宅	幸崎改良住宅付属物置棟（２棟）	S59	31.55	軽量鉄骨造（プレハブ含む）
441-3	潮江幸崎改良住宅	幸崎改良住宅１号棟	S59	1341.28	鉄筋コンクリート造
441-4	潮江幸崎改良住宅	幸崎改良住宅駐輪場棟（４棟）	S59	47.04	鉄骨造
441-5	潮江幸崎改良住宅	幸崎改良住宅プロパン庫	S59	6.00	鉄筋コンクリート造
442-1	小高坂竹ノ下改良住宅	小高坂竹ノ下改良住宅付属物置棟	S59	15.49	軽量鉄骨造（プレハブ含む）
442-2	小高坂竹ノ下改良住宅	小高坂竹ノ下改良住宅１号棟	S59	778.68	鉄筋コンクリート造
442-3	小高坂竹ノ下改良住宅	小高坂竹ノ下改良住宅駐輪場棟	S59	16.80	軽量鉄骨造（プレハブ含む）
442-4	小高坂竹ノ下改良住宅	小高坂竹ノ下改良住宅付属物置棟	S59	12.39	軽量鉄骨造（プレハブ含む）
443-1	松田福止改良住宅	松田福祉改良住宅１号棟	S59	1027.32	鉄筋コンクリート造
443-2	松田福止改良住宅	松田福祉改良住宅駐輪場棟	S59	28.20	軽量鉄骨造（プレハブ含む）
443-3	松田福止改良住宅	松田福祉改良住宅プロパン庫	S59	3.94	鉄筋コンクリート造
443-4	松田福止改良住宅	松田福祉改良住宅付属物置棟	S59	25.26	軽量鉄骨造（プレハブ含む）
444-1	小高坂おくらみち改良住宅	小高坂おくらみち改良住宅駐輪場棟（２棟）	S59	22.40	軽量鉄骨造（プレハブ含む）

444-2	小高坂おくらみち改良住宅	小高坂おくらみち改良住宅付属物置棟（４棟）	S62	75.93	軽量鉄骨造（プレハブ含む）
444-3	小高坂おくらみち改良住宅	小高坂おくらみち改良住宅２号棟	S62	1892.05	鉄筋コンクリート造
444-4	小高坂おくらみち改良住宅	小高坂おくらみち改良住宅駐輪場棟（２棟）	S62	100.15	軽量鉄骨造（プレハブ含む）
444-5	小高坂おくらみち改良住宅	小高坂おくらみち改良住宅操査盤室棟	S59	3.50	鉄筋コンクリート造
444-6	小高坂おくらみち改良住宅	小高坂おくらみち改良住宅付属物置棟	S59	80.11	軽量鉄骨造（プレハブ含む）
444-7	小高坂おくらみち改良住宅	小高坂おくらみち改良住宅１号棟	S59	2025.97	鉄筋コンクリート造
445-1	小高坂三城ヶ森改良住宅	小高坂三城ヶ森改良住宅付属物置棟	S63	89.10	軽量鉄骨造（プレハブ含む）
445-2	小高坂三城ヶ森改良住宅	小高坂三城ヶ森改良住宅２号棟（Ａ棟）	S63	1345.20	鉄筋コンクリート造
445-3	小高坂三城ヶ森改良住宅	小高坂三城ヶ森改良住宅駐輪場棟	S64	5.21	軽量鉄骨造（プレハブ含む）
445-4	小高坂三城ヶ森改良住宅	小高坂三城ヶ森改良住宅駐輪場棟	S64	10.49	軽量鉄骨造（プレハブ含む）
445-5	小高坂三城ヶ森改良住宅	小高坂三城ヶ森改良住宅３号棟（Ｂ棟）	S63	565.60	鉄筋コンクリート造
445-6	小高坂三城ヶ森改良住宅	小高坂三城ヶ森改良住宅駐輪場棟	S63	30.60	軽量鉄骨造（プレハブ含む）
445-7	小高坂三城ヶ森改良住宅	小高坂三城ヶ森改良住宅付属物置棟（３棟）	S64	32.40	軽量鉄骨造（プレハブ含む）
445-8	小高坂三城ヶ森改良住宅	小高坂三城ヶ森改良住宅１号棟	S59	800.40	鉄筋コンクリート造
445-9	小高坂三城ヶ森改良住宅	小高坂三城ヶ森改良住宅機械室棟	S38	6.24	鉄筋コンクリート造
446-1	西山中通改良住宅	西山中通改良住宅プロパン庫（３棟）	S38	4.08	鉄筋コンクリート造
446-2	西山中通改良住宅	西山中通改良住宅１号棟，２号棟，３号棟	S60	973.03	鉄筋コンクリート造
447-1	小高坂苗床山改良住宅	小高坂苗床山改良住宅駐輪場棟（５棟）	S64	92.83	軽量鉄骨造（プレハブ含む）
447-2	小高坂苗床山改良住宅	小高坂苗床山改良住宅１号棟	S61	2668.16	鉄筋コンクリート造
447-3	小高坂苗床山改良住宅	小高坂苗床山改良住宅機械室棟	S38	3.37	鉄筋コンクリート造
447-4	小高坂苗床山改良住宅	小高坂苗床山改良住宅付属物置棟（４棟）	S57	105.60	鉄骨造
448-1	潮江第三改良住宅	潮江第三改良住宅浄化槽機械室棟	S38	6.61	鉄筋コンクリート造
448-2	潮江第三改良住宅	潮江第三改良住宅機械室棟	S47	10.87	コンクリートブロック造
448-3	潮江第三改良住宅	潮江第三改良住宅３号棟	S61	832.86	鉄筋コンクリート造
448-4	潮江第三改良住宅	潮江第三改良住宅１号棟，２号棟	S61	1988.28	鉄筋コンクリート造
448-5	潮江第三改良住宅	潮江第三改良住宅駐輪場棟（８棟）	S61	94.50	軽量鉄骨造（プレハブ含む）
449-1	長浜東大ト子改良住宅	長浜東大ト子改良住宅13号棟	H1	167.68	鉄筋コンクリート造
449-2	長浜東大ト子改良住宅	長浜東大ト子改良住宅１号棟～６号棟	S60	1000.17	鉄筋コンクリート造
449-3	長浜東大ト子改良住宅	長浜東大ト子改良住宅７号棟～12号棟	S62	1006.08	鉄筋コンクリート造
450-1	長浜西原改良住宅	長浜西原改良住宅３号棟，４号棟	S60	335.39	鉄筋コンクリート造
450-2	長浜西原改良住宅	長浜西原改良住宅５号棟	H3	168.23	鉄筋コンクリート造
450-3	長浜西原改良住宅	長浜西原改良住宅１号棟，２号棟	S59	335.39	鉄筋コンクリート造
451-1	長浜小ト子改良住宅	長浜小ト子改良住宅１号棟	S59	167.81	鉄筋コンクリート造
451-2	長浜小ト子改良住宅	長浜小ト子改良住宅９号棟	S63	167.69	鉄筋コンクリート造

451-3	長浜小ト子改良住宅	長浜小ト子改良住宅２号棟～８号棟	S60	1174.23	鉄筋コンクリート造
452-1	長浜西宮改良住宅	長浜西宮改良住宅11号棟～13号棟	S63	504.36	鉄筋コンクリート造
452-2	長浜西宮改良住宅	長浜西宮改良住宅14号棟	S63	168.12	鉄筋コンクリート造
452-3	長浜西宮改良住宅	長浜西宮改良住宅10号棟	S61	168.25	鉄筋コンクリート造
452-4	長浜西宮改良住宅	長浜西宮改良住宅１号棟～６号棟	S60	1000.53	鉄筋コンクリート造
452-5	長浜西宮改良住宅	長浜西宮改良住宅７号棟，８号棟，９号棟	S62	504.72	鉄筋コンクリート造
453-1	長浜東原改良住宅	長浜東原改良住宅11号棟，12号棟	H3	336.48	鉄筋コンクリート造
453-2	長浜東原改良住宅	長浜東原改良住宅４号棟，５号棟，６号棟	S61	504.18	鉄筋コンクリート造
453-3	長浜東原改良住宅	長浜東原改良住宅９号棟，10号棟	H2	335.96	鉄筋コンクリート造
453-4	長浜東原改良住宅	長浜東原改良住宅１号棟，２号棟，３号棟，８号棟	S62	671.92	鉄筋コンクリート造
453-5	長浜東原改良住宅	長浜東原改良住宅７号棟	S63	167.68	鉄筋コンクリート造
454-1	長浜青木改良住宅	長浜青木改良住宅１号棟～14号棟	S61	2516.32	鉄筋コンクリート造
455-1	長浜七軒家改良住宅	長浜七軒家改良住宅１号棟，２号棟，３号棟	S61	503.08	鉄筋コンクリート造
457-1	一宮北野中央改良住宅	一宮北野中央改良住宅６号棟	S63	251.77	鉄筋コンクリート造
457-2	一宮北野中央改良住宅	一宮北野中央改良住宅１号棟，２号棟，３号棟，４号棟，５号棟	S61	838.48	鉄筋コンクリート造
457-3	一宮北野中央改良住宅	一宮北野中央改良住宅７号棟	S63	167.85	鉄筋コンクリート造
458-1	潮江豊田改良住宅	潮江豊田改良住宅１号棟	S62	715.71	鉄筋コンクリート造
458-2	潮江豊田改良住宅	潮江豊田改良住宅付属物置棟	S62	65.13	鉄筋コンクリート造
458-3	潮江豊田改良住宅	潮江豊田改良住宅プロパン庫	S62	3.75	鉄筋コンクリート造
458-4	潮江豊田改良住宅	潮江豊田改良住宅藤棚	S50	13.50	その他金属製
459-1	潮江西ノ丸改良住宅	潮江西ノ丸改良住宅１号棟	S62	1049.29	鉄筋コンクリート造
459-2	潮江西ノ丸改良住宅	潮江西ノ丸改良住宅駐輪場棟	S62	27.30	鉄筋コンクリート造
459-3	潮江西ノ丸改良住宅	潮江西ノ丸改良住宅機械室棟	S62	2.52	鉄筋コンクリート造
459-4	潮江西ノ丸改良住宅	潮江西ノ丸改良住宅プロパン庫	S62	5.97	コンクリートブロック造
460-1	源内山北改良住宅	源内山北改良住宅合併処理棟	S62	49.50	鉄筋コンクリート造
460-2	源内山北改良住宅	源内山北改良住宅受水槽	S50	6.00	その他金属製
460-3	源内山北改良住宅	源内山北改良住宅１号棟	S62	2211.48	鉄筋コンクリート造
460-4	源内山北改良住宅	源内山北改良住宅２号棟	S62	1756.23	鉄筋コンクリート造
460-5	源内山北改良住宅	源内山北改良住宅駐輪場棟（５棟）	S62	132.16	鉄骨造
843-1	源内山北共同作業所	源内山北改良住宅共同作業所棟	S62	70.84	鉄骨造
461-1	北横改良住宅	北横改良住宅駐輪場棟	H3	10.68	鉄骨造
461-10	北横改良住宅	北横改良住宅３号棟	H1	168.30	鉄筋コンクリート造
461-11	北横改良住宅	北横改良住宅付属物置棟（12棟）	S57	39.60	鉄骨造
461-12	北横改良住宅	北横改良住宅４号棟，５号棟，６号棟	H3	498.28	鉄筋コンクリート造
461-13	北横改良住宅	北横改良住宅機械室棟	S38	11.57	鉄筋コンクリート造
461-14	北横改良住宅	北横改良住宅（Ｅブロック）14号棟	H3	319.15	鉄筋コンクリート造
461-2	北横改良住宅	北横改良住宅プロパン庫	S63	5.22	鉄筋コンクリート造
461-3	北横改良住宅	北横改良住宅２号棟	S63	781.72	鉄筋コンクリート造
461-4	北横改良住宅	北横改良住宅駐輪場棟	S63	4.81	軽量鉄骨造（プレハブ含む）

461-5	北横改良住宅	北横改良住宅付属物置棟（２棟）	S63	20.25	軽量鉄骨造（プレハブ含む）
461-6	北横改良住宅	北横改良住宅１号棟	S63	170.32	鉄筋コンクリート造
461-7	北横改良住宅	北横改良住宅（Ｄブロック）10号棟，11号棟，12号棟，13号棟	H3	671.44	鉄筋コンクリート造
461-8	北横改良住宅	北横改良住宅付属物置棟（Ｅブロック）	H3	12.79	鉄骨造
461-9	北横改良住宅	北横改良住宅（Ｃブロック）７号棟，８号棟，９号棟	H4	516.19	鉄筋コンクリート造
462-1	大原南改良住宅	大原南改良住宅付属物置棟（７棟）	S62	62.40	軽量鉄骨造（プレハブ含む）
462-2	大原南改良住宅	大原南改良住宅駐輪場棟（７棟）	S62	56.00	軽量鉄骨造（プレハブ含む）
462-3	大原南改良住宅	大原南改良住宅２号棟	S62	851.94	鉄筋コンクリート造
462-4	大原南改良住宅	大原南改良住宅付属物置棟	S64	9.90	軽量鉄骨造（プレハブ含む）
462-5	大原南改良住宅	大原南改良住宅１号棟	S62	559.10	鉄筋コンクリート造
463-1	一宮岸ノ下改良住宅	一宮岸ノ下改良住宅２号棟，３号棟	S63	336.48	鉄筋コンクリート造
463-2	一宮岸ノ下改良住宅	一宮岸ノ下改良住宅１号棟	S63	167.69	鉄筋コンクリート造
464-1	長浜原沖西改良住宅	長浜原沖西改良住宅３号棟，４号棟	S63	336.52	鉄筋コンクリート造
464-2	長浜原沖西改良住宅	長浜原沖西改良住宅１号棟，２号棟	S63	336.52	鉄筋コンクリート造
465-1	宮寺北Ａブロック改良住宅	宮寺北Ａブロック改良住宅１号棟	H1	168.30	鉄筋コンクリート造
465-2	宮寺北Ａブロック改良住宅	宮寺北Ａブロック改良住宅２号棟	H1	168.30	鉄筋コンクリート造
466-1	小石木西ノ丸改良住宅	小石木西ノ丸改良住宅１号棟	H1	243.54	鉄筋コンクリート造
466-2	小石木西ノ丸改良住宅	小石木西ノ丸改良住宅１号棟付属物置棟（３棟）	H1	14.31	軽量鉄骨造（プレハブ含む）
467-1	大原北改良住宅	大原北改良住宅受水槽	S50	6.00	その他金属製
467-2	大原北改良住宅	大原北改良住宅１号棟	H1	803.27	鉄筋コンクリート造
467-3	大原北改良住宅	大原北改良住宅駐輪場棟（３棟）	H1	51.37	軽量鉄骨造（プレハブ含む）
467-4	大原北改良住宅	大原北改良住宅付属物置棟	H1	0.80	軽量鉄骨造（プレハブ含む）
467-5	大原北改良住宅	大原北改良住宅２号棟	H1	805.73	鉄筋コンクリート造
469-1	一宮トカノ改良住宅	一宮トカノ改良住宅１号棟，２号棟	H2	336.48	鉄筋コンクリート造
470-1	長浜米ノ内改良住宅	長浜米ノ内改良住宅10号棟，11号棟	H3	336.46	鉄筋コンクリート造
470-2	長浜米ノ内改良住宅	長浜米ノ内改良住宅１号棟～９号棟	H2	1511.64	鉄筋コンクリート造
471-1	長浜芝改良住宅	長浜芝改良住宅１号棟～８号棟	H2	1341.92	鉄筋コンクリート造
472-1	長浜馬場東改良住宅	長浜馬場東改良住宅１号棟～９号棟	H2	1512.36	鉄筋コンクリート造
473-1	大原西改良住宅	大原西改良住宅１号棟	H2	517.58	鉄筋コンクリート造
473-2	大原西改良住宅	大原西改良住宅駐輪場棟	H2	14.24	軽量鉄骨造（プレハブ含む）
473-3	大原西改良住宅	大原西改良住宅付属物置棟	H2	19.34	軽量鉄骨造（プレハブ含む）
474-1	潮江北ノ丸改良住宅	潮江北ノ丸改良住宅１号棟（物置・自転車置場）	H3	1535.04	鉄筋コンクリート造
474-2	潮江北ノ丸改良住宅	潮江北ノ丸改良住宅元浄化槽機械室棟	S38	6.69	鉄筋コンクリート造
475-1	長浜横田野改良住宅	長浜横田野改良住宅１号棟～８号棟	H3	1341.44	鉄筋コンクリート造
475-2	長浜横田野改良住宅	長浜横田野改良住宅機械室地下処理層	H3	39.00	鉄筋コンクリート造
476-1	長浜原沖東改良住宅	長浜原沖東改良住宅２号棟	H3	167.70	鉄筋コンクリート造
476-2	長浜原沖東改良住宅	長浜原沖東改良住宅１号棟	H3	167.68	鉄筋コンクリート造

477-1	長浜西新開改良住宅	長浜西新開改良住宅13号棟	H4	167.68	鉄筋コンクリート造
477-10	長浜西新開改良住宅	長浜西新開改良住宅６号棟	H4	93.30	鉄筋コンクリート造
477-11	長浜西新開改良住宅	長浜西新開改良住宅６号棟	H4	83.84	鉄筋コンクリート造
477-12	長浜西新開改良住宅	長浜西新開改良住宅12号棟	H4	93.30	鉄筋コンクリート造
477-2	長浜西新開改良住宅	長浜西新開改良住宅１号棟	H3	167.68	鉄筋コンクリート造
477-3	長浜西新開改良住宅	長浜西新開改良住宅12号棟	H4	83.84	鉄筋コンクリート造
477-4	長浜西新開改良住宅	長浜西新開改良住宅11号棟	H4	168.22	鉄筋コンクリート造
477-5	長浜西新開改良住宅	長浜西新開改良住宅７号棟，８号棟	H4	335.36	鉄筋コンクリート造
477-6	長浜西新開改良住宅	長浜西新開改良住宅10号棟	H4	168.22	鉄筋コンクリート造
477-7	長浜西新開改良住宅	長浜西新開改良住宅９号棟	H4	168.22	鉄筋コンクリート造
477-8	長浜西新開改良住宅	長浜西新開改良住宅２号棟，４号棟，５号棟	H4	504.66	鉄筋コンクリート造
477-9	長浜西新開改良住宅	長浜西新開改良住宅３号棟	H4	168.22	鉄筋コンクリート造
478-1	長浜名村改良住宅	長浜名村改良住宅１号棟	H3	167.71	鉄筋コンクリート造
479-1	長浜イノハナ改良住宅	長浜イノハナ改良住宅１号棟	H3	167.70	鉄筋コンクリート造
480-1	長浜石ヶ坪改良住宅	長浜石ヶ坪改良住宅７号棟，９号棟，10号棟	H3	503.62	鉄筋コンクリート造
480-2	長浜石ヶ坪改良住宅	長浜石ヶ坪改良住宅４号棟，５号棟，６号棟	H3	504.70	鉄筋コンクリート造
480-3	長浜石ヶ坪改良住宅	長浜石ヶ坪改良住宅１号棟，２号棟，３号棟	H3	503.08	鉄筋コンクリート造
480-4	長浜石ヶ坪改良住宅	長浜石ヶ坪改良住宅８号棟，11号棟，12号棟	H3	504.15	鉄筋コンクリート造
481-1	長浜若宮改良住宅	長浜若宮改良住宅１号棟	H4	168.22	鉄筋コンクリート造
481-2	長浜若宮改良住宅	長浜若宮改良住宅２号棟，３号棟	H4	336.44	鉄筋コンクリート造
482-1	長浜東七軒家改良住宅	長浜東七軒家改良住宅６号棟	H4	167.68	鉄筋コンクリート造
482-2	長浜東七軒家改良住宅	長浜東七軒家改良住宅４号棟，５号棟	S62	336.44	鉄筋コンクリート造
483-1	長浜西ノ田改良住宅	長浜西ノ田改良住宅８号棟，10号棟，12号棟	H4	503.67	鉄筋コンクリート造
483-2	長浜西ノ田改良住宅	長浜西ノ田改良住宅７号棟，９号棟，11号棟	H4	503.67	鉄筋コンクリート造
483-3	長浜西ノ田改良住宅	長浜西ノ田改良住宅３号棟，４号棟，６号棟	H4	503.67	鉄筋コンクリート造
483-4	長浜西ノ田改良住宅	長浜西ノ田改良住宅１号棟，２号棟，５号棟	H4	503.67	鉄筋コンクリート造
484-1	鏡岩タウンハウス	鏡岩タウンハウス１号棟，２号棟,３号棟，４号棟	S59	671.32	鉄筋コンクリート造
485-1	鏡岩改良住宅	鏡岩改良住宅１号棟，２号棟，３号棟	S60	503.01	鉄筋コンクリート造
486-1	ゆるぎ岩改良住宅	ゆるぎ岩改良住宅４号棟，５号棟，６号棟	S63	504.84	鉄筋コンクリート造
486-2	ゆるぎ岩改良住宅	ゆるぎ岩改良住宅１号棟，２号棟，３号棟	S60	503.40	鉄筋コンクリート造
487-1	鏡岩東改良住宅	鏡岩東改良住宅１号棟，２号棟，３号棟，４号棟	S61	670.64	鉄筋コンクリート造
488-1	鏡岩中改良住宅	鏡岩中改良住宅１号棟	S61	168.30	鉄筋コンクリート造
489-1	春野ヨシ橋改良住宅	春野ヨシ橋改良住宅１号棟１号室	H3	83.54	鉄筋コンクリート造
489-10	春野ヨシ橋改良住宅	春野ヨシ橋改良住宅５号棟10号室	H3	83.54	鉄筋コンクリート造

489-11	春野ヨシ橋改良住宅	春野ヨシ橋改良住宅６号棟11号室	H3	83.54	鉄筋コンクリート造
489-12	春野ヨシ橋改良住宅	春野ヨシ橋改良住宅６号棟12号室	H3	83.54	鉄筋コンクリート造
489-13	春野ヨシ橋改良住宅	春野ヨシ橋改良住宅７号棟13号室	H3	83.54	鉄筋コンクリート造
489-14	春野ヨシ橋改良住宅	春野ヨシ橋改良住宅７号棟14号室	H3	83.54	鉄筋コンクリート造
489-15	春野ヨシ橋改良住宅	春野ヨシ橋改良住宅８号棟15号室	H3	83.54	鉄筋コンクリート造
489-16	春野ヨシ橋改良住宅	春野ヨシ橋改良住宅８号棟16号室	H3	83.54	鉄筋コンクリート造
489-2	春野ヨシ橋改良住宅	春野ヨシ橋改良住宅１号棟２号室	H3	83.54	鉄筋コンクリート造
489-3	春野ヨシ橋改良住宅	春野ヨシ橋改良住宅２号棟３号室	H3	83.54	鉄筋コンクリート造
489-4	春野ヨシ橋改良住宅	春野ヨシ橋改良住宅２号棟４号室	H3	83.54	鉄筋コンクリート造
489-5	春野ヨシ橋改良住宅	春野ヨシ橋改良住宅３号棟５号室	H3	83.54	鉄筋コンクリート造
489-6	春野ヨシ橋改良住宅	春野ヨシ橋改良住宅３号棟６号室	H3	83.54	鉄筋コンクリート造
489-7	春野ヨシ橋改良住宅	春野ヨシ橋改良住宅４号棟７号室	H3	83.54	鉄筋コンクリート造
489-8	春野ヨシ橋改良住宅	春野ヨシ橋改良住宅４号棟８号室	H3	83.54	鉄筋コンクリート造
489-9	春野ヨシ橋改良住宅	春野ヨシ橋改良住宅５号棟９号室	H3	83.54	鉄筋コンクリート造
490-1	春野北木ノ瀬改良住宅	春野北木ノ瀬改良住宅１号棟１号室	H3	83.54	木造又は合成樹脂造
490-2	春野北木ノ瀬改良住宅	春野北木ノ瀬改良住宅２号棟４号室	H3	83.54	木造又は合成樹脂造
490-3	春野北木ノ瀬改良住宅	春野北木ノ瀬改良住宅２号棟３号室	H3	83.54	木造又は合成樹脂造
490-4	春野北木ノ瀬改良住宅	春野北木ノ瀬改良住宅１号棟２号室	H3	83.54	木造又は合成樹脂造
491-1	春野東木ノ瀬改良住宅	春野東木ノ瀬改良住宅１号棟１号室	H3	83.34	鉄筋コンクリート造
491-2	春野東木ノ瀬改良住宅	春野東木ノ瀬改良住宅１号棟２号室	H3	83.34	鉄筋コンクリート造
491-3	春野東木ノ瀬改良住宅	春野東木ノ瀬改良住宅２号棟３号室	H3	83.34	鉄筋コンクリート造
491-4	春野東木ノ瀬改良住宅	春野東木ノ瀬改良住宅２号棟４号室	H3	83.34	鉄筋コンクリート造
491-5	春野東木ノ瀬改良住宅	春野東木ノ瀬改良住宅３号棟５号室	H3	83.34	鉄筋コンクリート造
491-6	春野東木ノ瀬改良住宅	春野東木ノ瀬改良住宅３号棟６号室	H3	83.34	鉄筋コンクリート造
491-7	春野東木ノ瀬改良住宅	春野東木ノ瀬改良住宅４号棟７号室	H3	83.34	鉄筋コンクリート造
491-8	春野東木ノ瀬改良住宅	春野東木ノ瀬改良住宅４号棟８号室	H3	83.34	鉄筋コンクリート造
492-1	春野岡左右改良住宅	春野岡左右改良住宅３号棟６号室	H3	79.32	木造又は合成樹脂造
492-10	春野岡左右改良住宅	春野岡左右改良住宅８号棟15号室	H3	79.32	木造又は合成樹脂造
492-11	春野岡左右改良住宅	春野岡左右改良住宅７号棟14号室	H3	79.32	木造又は合成樹脂造
492-12	春野岡左右改良住宅	春野岡左右改良住宅２号棟４号室	H3	79.32	木造又は合成樹脂造
492-13	春野岡左右改良住宅	春野岡左右改良住宅３号棟５号室	H3	79.32	木造又は合成樹脂造
492-14	春野岡左右改良住宅	春野岡左右改良住宅７号棟13号室	H3	79.32	木造又は合成樹脂造
492-15	春野岡左右改良住宅	春野岡左右改良住宅５号棟９号室	H3	79.32	木造又は合成樹脂造
492-16	春野岡左右改良住宅	春野岡左右改良住宅５号棟10号室	H3	79.32	木造又は合成樹脂造
492-17	春野岡左右改良住宅	春野岡左右改良住宅４号棟８号室	H3	79.32	木造又は合成樹脂造
492-18	春野岡左右改良住宅	春野岡左右改良住宅６号棟11号室	H3	79.32	木造又は合成樹脂造
492-19	春野岡左右改良住宅	春野岡左右改良住宅４号棟７号室	H3	79.32	木造又は合成樹脂造
492-2	春野岡左右改良住宅	春野岡左右改良住宅２号棟３号室	H3	79.32	木造又は合成樹脂造
492-20	春野岡左右改良住宅	春野岡左右改良住宅６号棟12号室	H3	79.32	木造又は合成樹脂造
492-3	春野岡左右改良住宅	春野岡左右改良住宅１号棟２号室	H3	79.32	木造又は合成樹脂造
492-4	春野岡左右改良住宅	春野岡左右改良住宅１号棟１号室	H3	79.32	木造又は合成樹脂造
492-5	春野岡左右改良住宅	春野岡左右改良住宅10号棟20号室	H3	79.32	木造又は合成樹脂造

492-6	春野岡左右改良住宅	春野岡左右改良住宅10号棟19号室	H3	79.32	木造又は合成樹脂造
492-7	春野岡左右改良住宅	春野岡左右改良住宅９号棟18号室	H3	79.32	木造又は合成樹脂造
492-8	春野岡左右改良住宅	春野岡左右改良住宅９号棟17号室	H3	79.32	木造又は合成樹脂造
492-9	春野岡左右改良住宅	春野岡左右改良住宅８号棟16号室	H3	79.32	木造又は合成樹脂造
493-1	春野石丸改良住宅	春野石丸改良住宅４号棟７号室	H3	91.38	木造又は合成樹脂造
493-2	春野石丸改良住宅	春野石丸改良住宅２号棟４号室	H3	91.38	木造又は合成樹脂造
493-3	春野石丸改良住宅	春野石丸改良住宅５号棟８号室	H3	91.38	木造又は合成樹脂造
493-4	春野石丸改良住宅	春野石丸改良住宅２号棟３号室	H3	89.83	木造又は合成樹脂造
493-5	春野石丸改良住宅	春野石丸改良住宅１号棟１号室	H3	89.83	木造又は合成樹脂造
493-6	春野石丸改良住宅	春野石丸改良住宅１号棟２号室	H3	91.38	木造又は合成樹脂造
493-7	春野石丸改良住宅	春野石丸改良住宅４号棟６号室	H3	91.38	木造又は合成樹脂造
493-8	春野石丸改良住宅	春野石丸改良住宅３号棟５号室	H3	89.83	木造又は合成樹脂造
493-9	春野石丸改良住宅	春野石丸改良住宅５号棟９号室	H3	91.38	木造又は合成樹脂造
945-1	朝倉南横改良住宅（南）	朝倉南横改良住宅（南）付属物置棟	S51	9.56	鉄骨造
945-10	朝倉南横改良住宅（南）	朝倉南横改良住宅（南）29号棟	S61	165.84	鉄筋コンクリート造
945-11	朝倉南横改良住宅（南）	朝倉南横改良住宅（北）12号棟	H1	168.72	鉄筋コンクリート造
945-12	朝倉南横改良住宅（南）	朝倉南横改良住宅（北）13号棟	H1	168.72	鉄筋コンクリート造
945-13	朝倉南横改良住宅（南）	朝倉南横改良住宅（南）28号棟	S58	171.63	鉄筋コンクリート造
945-14	朝倉南横改良住宅（南）	朝倉南横改良住宅（南）40号棟	H4	319.12	鉄筋コンクリート造
945-15	朝倉南横改良住宅（南）	朝倉南横改良住宅（南）30号棟，31号棟	S62	334.88	鉄筋コンクリート造
945-16	朝倉南横改良住宅（南）	朝倉南横改良住宅（南）28号棟付属物置棟	S57	6.46	鉄骨造
945-17	朝倉南横改良住宅（南）	朝倉南横改良住宅（南）32号棟付属物置棟（２棟）	S57	6.60	鉄骨造
945-18	朝倉南横改良住宅（南）	朝倉南横改良住宅（松の本）付属物置棟（３棟）	S57	21.18	鉄骨造
945-19	朝倉南横改良住宅（南）	朝倉南横改良住宅（北）１号棟，２号棟，３号棟付属物置棟（３棟）	S57	19.98	鉄骨造
945-2	朝倉南横改良住宅（南）	朝倉南横改良住宅（南）36号棟（宮寺山Ａ－３）	H3	168.72	鉄筋コンクリート造
945-20	朝倉南横改良住宅（南）	朝倉南横改良住宅（北）浄化槽機械室棟	S38	8.64	鉄筋コンクリート造
945-21	朝倉南横改良住宅（南）	朝倉南横改良住宅（南）プロパン庫	H4	3.68	鉄筋コンクリート造
945-22	朝倉南横改良住宅（南）	朝倉南横改良住宅（南）駐輪場棟	H4	10.68	鉄骨造
945-23	朝倉南横改良住宅（南）	朝倉南横改良住宅（北）９号棟	S59	167.08	鉄筋コンクリート造
945-24	朝倉南横改良住宅（南）	朝倉南横改良住宅（南）41号棟	H4	177.16	鉄筋コンクリート造
945-25	朝倉南横改良住宅（南）	朝倉南横改良住宅（北）駐輪場棟	S60	5.00	鉄骨造
945-26	朝倉南横改良住宅（南）	朝倉南横改良住宅（南）24号棟，25号棟，26号棟，27号棟	S54	543.28	コンクリートブロック造
945-27	朝倉南横改良住宅（南）	朝倉南横改良住宅（南）10号棟，11号棟，12号棟，22号棟,23号棟	S52	679.10	コンクリートブロック造
945-28	朝倉南横改良住宅（南）	朝倉南横改良住宅（北）６号棟	S58	251.28	鉄筋コンクリート造
945-29	朝倉南横改良住宅（南）	朝倉南横改良住宅（南）１号棟～９号棟	S50	1222.38	コンクリートブロック造
945-3	朝倉南横改良住宅（南）	朝倉南横改良住宅（北）14号棟，15	H4	350.04	鉄筋コンクリート造

		号棟			
945-30	朝倉南横改良住宅（南）	朝倉南横改良住宅（北）10号棟	S59	166.69	鉄筋コンクリート造
945-31	朝倉南横改良住宅（南）	朝倉南横改良住宅（北） 5 号棟	S57	251.28	鉄筋コンクリート造
945-32	朝倉南横改良住宅（南）	朝倉南横改良住宅（南）21号棟	S51	161.73	コンクリートブロック造
945-33	朝倉南横改良住宅（南）	朝倉南横改良住宅（松ノ本）プロパン庫	S60	4.60	鉄筋コンクリート造
945-34	朝倉南横改良住宅（南）	朝倉南横改良住宅（南）付属物置棟	H4	12.92	鉄骨造
945-35	朝倉南横改良住宅（南）	朝倉南横改良住宅（北）付属物置棟	H3	13.00	軽量鉄骨造（プレハブ含む）
945-36	朝倉南横改良住宅（南）	朝倉南横改良住宅（南）33号棟	S63	168.72	鉄筋コンクリート造
945-37	朝倉南横改良住宅（南）	朝倉南横改良住宅（南）34号棟，35号棟	S63	685.40	鉄筋コンクリート造
945-38	朝倉南横改良住宅（南）	朝倉南横改良住宅（　）駐輪場棟	S63	9.80	軽量鉄骨造（プレハブ含む）
945-39	朝倉南横改良住宅（南）	朝倉南横改良住宅（南）37号棟	H3	511.11	鉄筋コンクリート造
945-4	朝倉南横改良住宅（南）	朝倉南横改良住宅（南）13号棟～20号棟	S51	1086.56	コンクリートブロック造
945-40	朝倉南横改良住宅（南）	朝倉南横改良住宅(　)付属物置棟(２棟)	S63	18.40	軽量鉄骨造（プレハブ含む）
945-41	朝倉南横改良住宅（南）	朝倉南横改良住宅（松ノ本） 1 号棟	S60	801.97	鉄筋コンクリート造
945-42	朝倉南横改良住宅（南）	朝倉南横改良住宅（南）付属物置棟	H3	7.00	軽量鉄骨造（プレハブ含む）
945-43	朝倉南横改良住宅（南）	朝倉南横改良住宅（南）32号棟	S63	165.18	鉄筋コンクリート造
945-44	朝倉南横改良住宅（南）	朝倉南横改良住宅（南）駐輪場棟	H3	14.00	軽量鉄骨造（プレハブ含む）
945-45	朝倉南横改良住宅（南）	朝倉南横改良住宅（南）プロパン庫	H3	6.27	コンクリートブロック造
945-5	朝倉南横改良住宅（南）	朝倉南横改良住宅（北）11号棟	S59	167.82	鉄筋コンクリート造
945-6	朝倉南横改良住宅（南）	朝倉南横改良住宅（北） 4 号棟（21番１号）， 7 号棟（12番５号）	S57	327.04	鉄筋コンクリート造
945-7	朝倉南横改良住宅（南）	朝倉南横改良住宅（北） 8 号棟	S58	167.94	鉄筋コンクリート造
945-8	朝倉南横改良住宅（南）	朝倉南横改良住宅（南）38号棟，39号棟	H4	350.04	鉄筋コンクリート造
945-9	朝倉南横改良住宅（南）	朝倉南横改良住宅（北）1号棟（19番1号）,2号棟（同3号）,3号棟（20番15	S54	426.54	コンクリートブロック造

8.2.2 建設年度別配置状況

建設年度別に延床面積を見ると，全体の 78.3%の施設が建設後 30 年以上経過しています。

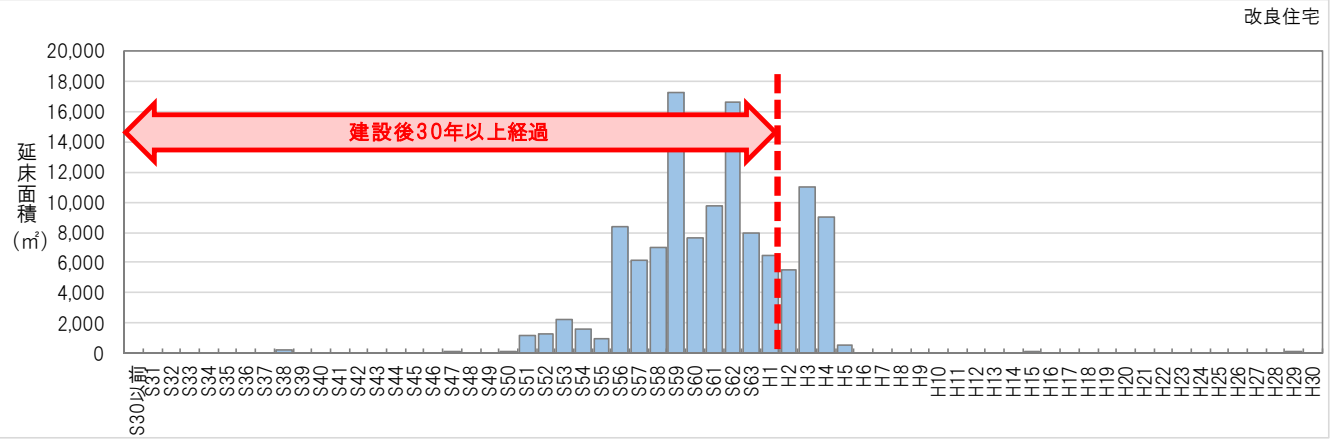

図8.16 建設年度別配置状況

8.2.3 耐震診断・改修の実施状況

状況が把握されている棟の耐震診断・改修の実施状況は，以下に示すとおりです。

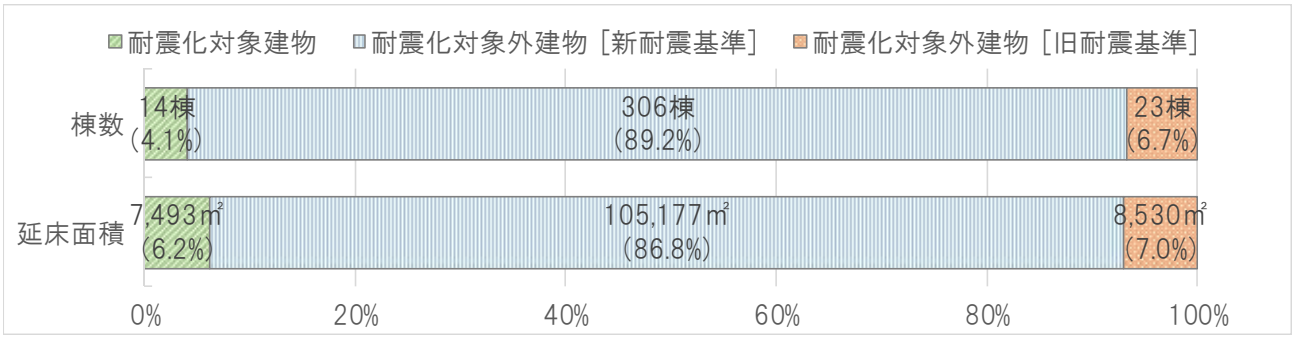

図8.17 耐震化対象建物状況

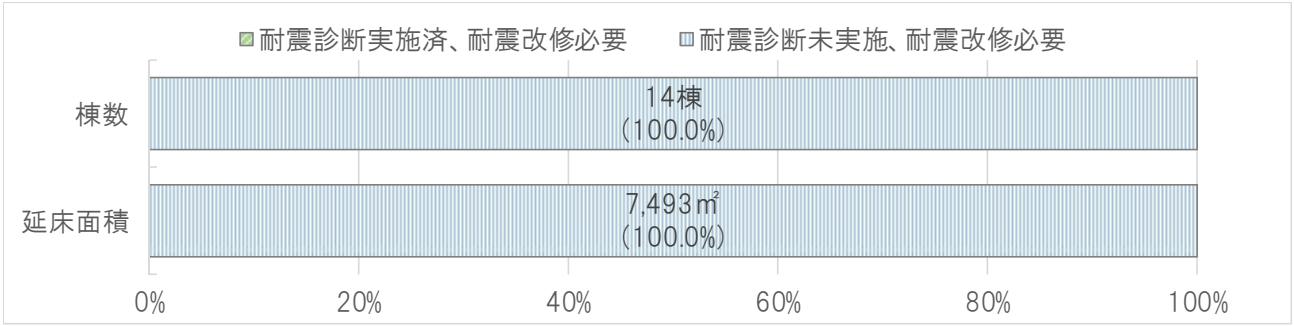

図8.18 耐震診断・改修の実施状況

8.2.4 管理運営の状況

開館状況は，以下に示すとおりです。

表8.10 開館状況一覧

施設番号	施設名	開館時間		備考	定期休館日
		平日	土日祝	土日祝で異なる場合等	
424	介良西部改良住宅	―	―	－	－
425	海老川改良住宅	―	―	－	－
426	海老槇改良住宅	―	―	－	－
427	長浜原沖改良住宅	―	―	－	－
428	一宮土東改良住宅	―	―	－	－
429	一宮サルマル改良住宅	―	―	－	－
430	長浜北大ト子改良住宅	―	―	－	－
432	長浜戸の本改良住宅	―	―	－	－
433	小石木改良住宅１号棟	―	―	－	－
435	小高坂三の丸改良住宅	―	―	－	－
436	潮江改良住宅	―	―	－	－
437	西山五反田改良住宅	―	―	－	－
438	松田みどり改良住宅	―	―	－	－
439	潮江第二改良住宅	―	―	－	－
440	西山中沢改良住宅	―	―	－	－
441	潮江幸崎改良住宅	―	―	－	－
442	小高坂竹ノ下改良住宅	―	―	－	－
443	松田福止改良住宅	―	―	－	－
444	小高坂おくらみち改良住宅	―	―	－	－
445	小高坂三城ヶ森改良住宅	―	―	－	－
446	西山中通改良住宅	―	―	－	－
447	小高坂苗床山改良住宅	―	―	－	－
448	潮江第三改良住宅	―	―	－	－
449	長浜東大ト子改良住宅	―	―	－	－
450	長浜西原改良住宅	―	―	－	－
451	長浜小ト子改良住宅	―	―	－	－
452	長浜西宮改良住宅	―	―	－	－
453	長浜東原改良住宅	―	―	－	－
454	長浜青木改良住宅	―	―	－	－
455	長浜七軒家改良住宅	―	―	－	－
457	一宮北野中央改良住宅	―	―	－	－
458	潮江豊田改良住宅	―	―	－	－
459	潮江西ノ丸改良住宅	―	―	－	－
460	源内山北改良住宅	―	―	－	－

461	北横改良住宅	―	―	―	―
462	大原南改良住宅	―	―	―	―
463	一宮岸ノ下改良住宅	―	―	―	―
464	長浜原沖西改良住宅	―	―	―	―
465	宮寺北Ａブロック改良住宅	―	―	―	―
466	小石木西ノ丸改良住宅	―	―	―	―
467	大原北改良住宅	―	―	―	―
469	一宮トカノ改良住宅	―	―	―	―
470	長浜米ノ内改良住宅	―	―	―	―
471	長浜芝改良住宅	―	―	―	―
472	長浜馬場東改良住宅	―	―	―	―
473	大原西改良住宅	―	―	―	―
474	潮江北ノ丸改良住宅	―	―	―	―
475	長浜横田野改良住宅	―	―	―	―
476	長浜原沖東改良住宅	―	―	―	―
477	長浜西新開改良住宅	―	―	―	―
478	長浜名村改良住宅	―	―	―	―
479	長浜イノハナ改良住宅	―	―	―	―
480	長浜石ヶ坪改良住宅	―	―	―	―
481	長浜若宮改良住宅	―	―	―	―
482	長浜東七軒家改良住宅	―	―	―	―
483	長浜西ノ田改良住宅	―	―	―	―
484	鏡岩タウンハウス	―	―	―	―
485	鏡岩改良住宅	―	―	―	―
486	ゆるぎ岩改良住宅	―	―	―	―
487	鏡岩東改良住宅	―	―	―	―
488	鏡岩中改良住宅	―	―	―	―
489	春野ヨシ橋改良住宅	―	―	―	―
490	春野北木ノ瀬改良住宅	―	―	―	―
491	春野東木ノ瀬改良住宅	―	―	―	―
492	春野岡左右改良住宅	―	―	―	―
493	春野石丸改良住宅	―	―	―	―
945	朝倉南横改良住宅（南）	―	―	―	―

8.2.5 利用の状況

1) 利用の推移

利用の推移は，以下に示すとおりです。

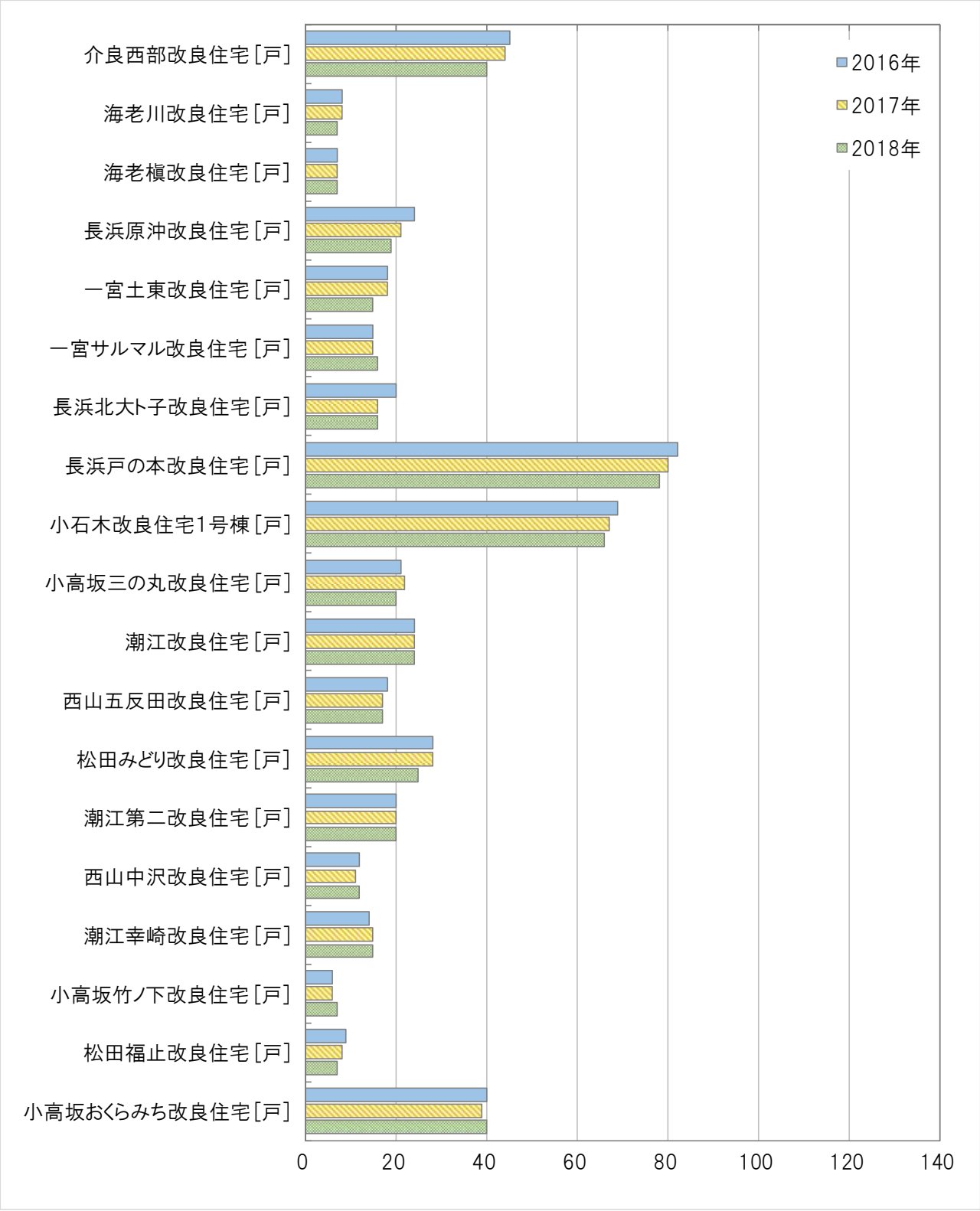

図8.19 利用状況(1)

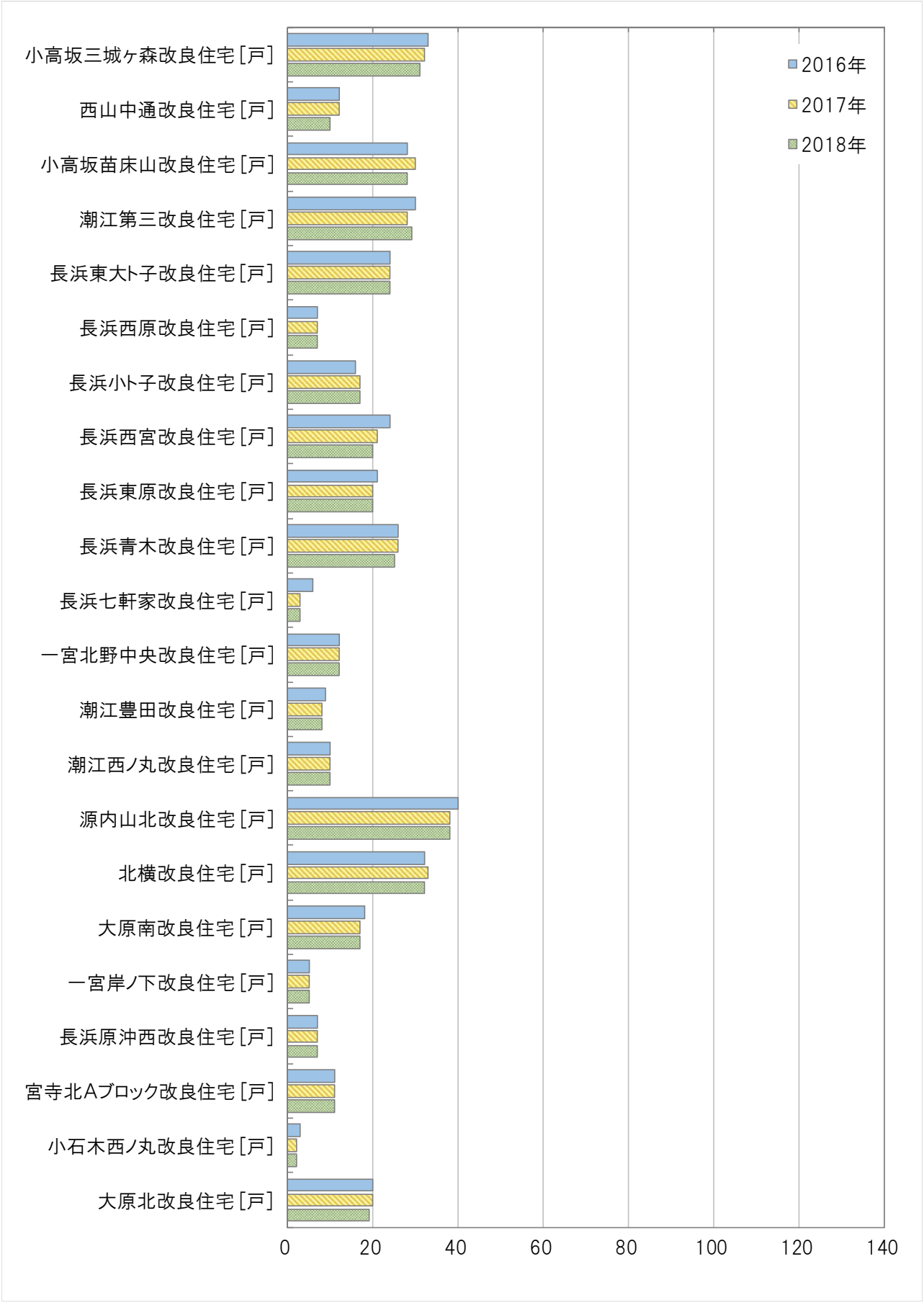
小高坂三城ヶ森改良住宅[戸]
西山中通改良住宅[戸]
小高坂苗床山改良住宅[戸]
潮江第三改良住宅[戸]
長浜東大ト子改良住宅[戸]
長浜西原改良住宅[戸]
長浜小ト子改良住宅[戸]
長浜西宮改良住宅[戸]
長浜東原改良住宅[戸]
長浜青木改良住宅[戸]
長浜七軒家改良住宅[戸]
一宮北野中央改良住宅[戸]
潮江豊田改良住宅[戸]
潮江西ノ丸改良住宅[戸]
源内山北改良住宅[戸]
北横改良住宅[戸]
大原南改良住宅[戸]
一宮岸ノ下改良住宅[戸]
長浜原沖西改良住宅[戸]
宮寺北Aブロック改良住宅[戸]
小石木西ノ丸改良住宅[戸]
大原北改良住宅[戸]
2016年
2017年
2018年
0
20
40
60
80
100
120
140

図8.20 利用状況(2)

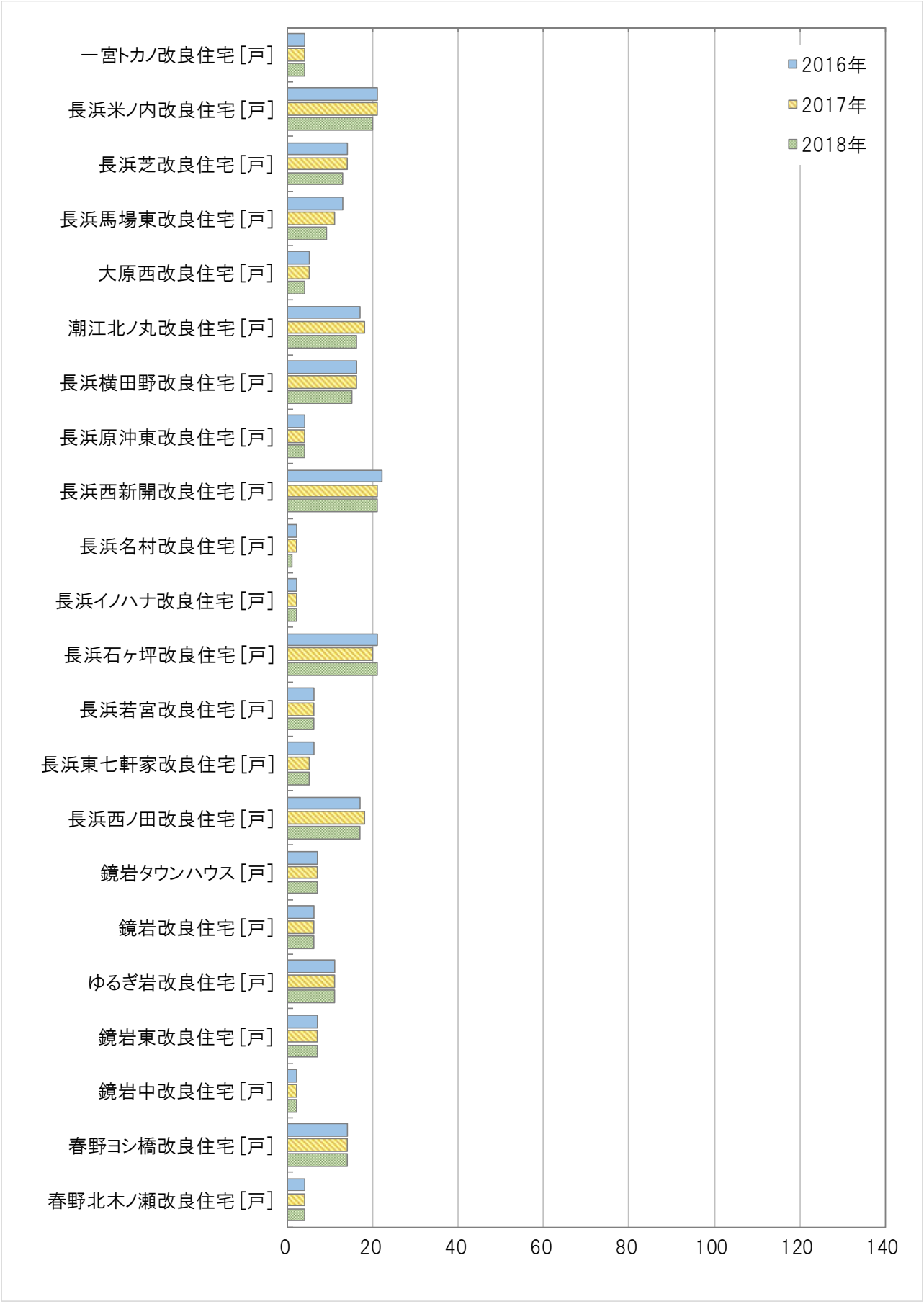
一宮トカノ改良住宅［戸］
長浜米ノ内改良住宅［戸］
長浜芝改良住宅［戸］
長浜馬場東改良住宅［戸］
大原西改良住宅［戸］
潮江北ノ丸改良住宅［戸］
長浜横田野改良住宅［戸］
長浜原沖東改良住宅［戸］
長浜西新開改良住宅［戸］
長浜名村改良住宅［戸］
長浜イノハナ改良住宅［戸］
長浜石ヶ坪改良住宅［戸］
長浜若宮改良住宅［戸］
長浜東七軒家改良住宅［戸］
長浜西ノ田改良住宅［戸］
鏡岩タウンハウス［戸］
鏡岩改良住宅［戸］
ゆるぎ岩改良住宅［戸］
鏡岩東改良住宅［戸］
鏡岩中改良住宅［戸］
春野ヨシ橋改良住宅［戸］
春野北木ノ瀬改良住宅［戸］
2016年
2017年
2018年
0
20
40
60
80
100
120
140

図8.21 利用状況(3)

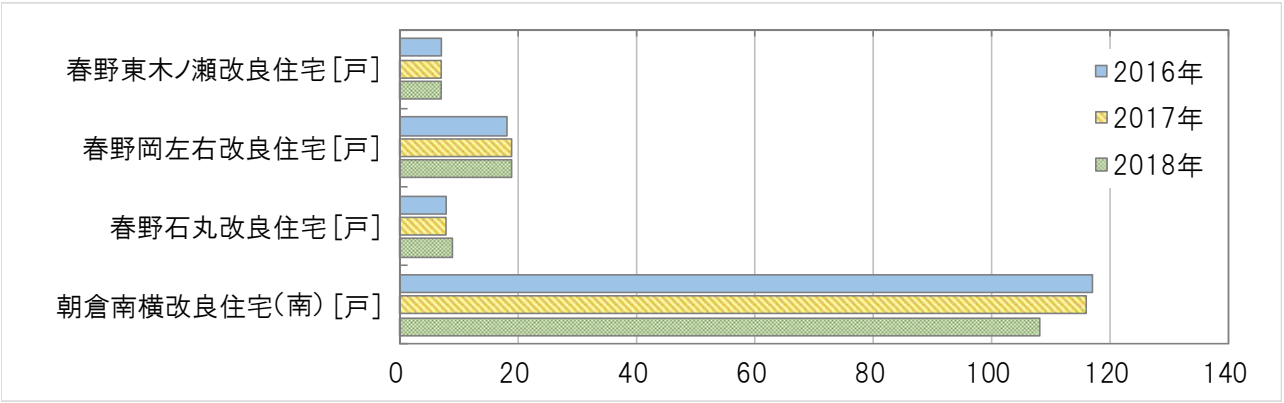

図8.22 利用状況(4)

表8.11 利用状況

施設番号	施設名	(㎡) 延床面積	利用数						利用変化	
			指標名	単位	2016年	2017年	2018年	平均	2016年→2017年	2017年→2018年
424	介良西部改良住宅	5,246	年度末時点入居戸数	戸	45	44	40	43	-2.2%	-9.1%
425	海老川改良住宅	671	年度末時点入居戸数	戸	8	8	7	8	0.0%	-12.5%
426	海老槇改良住宅	672	年度末時点入居戸数	戸	7	7	7	7	0.0%	0.0%
427	長浜原沖改良住宅	2,421	年度末時点入居戸数	戸	24	21	19	21	-12.5%	-9.5%
428	一宮土東改良住宅	1,638	年度末時点入居戸数	戸	18	18	15	17	0.0%	-16.7%
429	一宮サルマル改良住宅	1,426	年度末時点入居戸数	戸	15	15	16	15	0.0%	6.7%
430	長浜北大ト子改良住宅	2,181	年度末時点入居戸数	戸	20	16	16	17	-20.0%	0.0%
432	長浜戸の本改良住宅	8,362	年度末時点入居戸数	戸	82	80	78	80	-2.4%	-2.5%
433	小石木改良住宅１号棟	6,239	年度末時点入居戸数	戸	69	67	66	67	-2.9%	-1.5%
435	小高坂三の丸改良住宅	2,411	年度末時点入居戸数	戸	21	22	20	21	4.8%	-9.1%
436	潮江改良住宅	2,712	年度末時点入居戸数	戸	24	24	24	24	0.0%	0.0%
437	西山五反田改良住宅	1,959	年度末時点入居戸数	戸	18	17	17	17	-5.6%	0.0%
438	松田みどり改良住宅	2,634	年度末時点入居戸数	戸	28	28	25	27	0.0%	-10.7%
439	潮江第二改良住宅	1,891	年度末時点入居戸数	戸	20	20	20	20	0.0%	0.0%
440	西山中沢改良住宅	1,007	年度末時点入居戸数	戸	12	11	12	12	-8.3%	9.1%
441	潮江幸崎改良住宅	1,445	年度末時点入居戸数	戸	14	15	15	15	7.1%	0.0%
442	小高坂竹ノ下改良住宅	823	年度末時点入居戸数	戸	6	6	7	6	0.0%	16.7%
443	松田福止改良住宅	1,085	年度末時点入居戸数	戸	9	8	7	8	-11.1%	-12.5%
444	小高坂おくらみち改良住宅	4,200	年度末時点入居戸数	戸	40	39	40	40	-2.5%	2.6%
445	小高坂三城ヶ森改良住宅	2,885	年度末時点入居戸数	戸	33	32	31	32	-3.0%	-3.1%
446	西山中通改良住宅	977	年度末時点入居戸数	戸	12	12	10	11	0.0%	-16.7%
447	小高坂苗床山改良住宅	2,870	年度末時点入居戸数	戸	28	30	28	29	7.1%	-6.7%
448	潮江第三改良住宅	2,933	年度末時点入居戸数	戸	30	28	29	29	-6.7%	3.6%
449	長浜東大ト子改良住宅	2,174	年度末時点入居戸数	戸	24	24	24	24	0.0%	0.0%
450	長浜西原改良住宅	839	年度末時点入居戸数	戸	7	7	7	7	0.0%	0.0%
451	長浜小ト子改良住宅	1,510	年度末時点入居戸数	戸	16	17	17	17	6.3%	0.0%
452	長浜西宮改良住宅	2,346	年度末時点入居戸数	戸	24	21	20	22	-12.5%	-4.8%
453	長浜東原改良住宅	2,016	年度末時点入居戸数	戸	21	20	20	20	-4.8%	0.0%

454	長浜青木改良住宅	2,516	年度末時点入居戸数	戸	26	26	25	26	0.0%	-3.8%
455	長浜七軒家改良住宅	503	年度末時点入居戸数	戸	6	3	3	4	-50.0%	0.0%
457	一宮北野中央改良住宅	1,258	年度末時点入居戸数	戸	12	12	12	12	0.0%	0.0%
458	潮江豊田改良住宅	798	年度末時点入居戸数	戸	9	8	8	8	-11.1%	0.0%
459	潮江西ノ丸改良住宅	1,085	年度末時点入居戸数	戸	10	10	10	10	0.0%	0.0%
460	源内山北改良住宅	4,155	年度末時点入居戸数	戸	40	38	38	39	-5.0%	0.0%
461	北横改良住宅	3,230	年度末時点入居戸数	戸	32	33	32	32	3.1%	-3.0%
462	大原南改良住宅	1,539	年度末時点入居戸数	戸	18	17	17	17	-5.6%	0.0%
463	一宮岸ノ下改良住宅	504	年度末時点入居戸数	戸	5	5	5	5	0.0%	0.0%
464	長浜原沖西改良住宅	673	年度末時点入居戸数	戸	7	7	7	7	0.0%	0.0%
465	宮寺北Ａブロック改良住宅	978	年度末時点入居戸数	戸	11	11	11	11	0.0%	0.0%
466	小石木西ノ丸改良住宅	258	年度末時点入居戸数	戸	3	2	2	2	-33.3%	0.0%
467	大原北改良住宅	1,667	年度末時点入居戸数	戸	20	20	19	20	0.0%	-5.0%
469	一宮トカノ改良住宅	336	年度末時点入居戸数	戸	4	4	4	4	0.0%	0.0%
470	長浜米ノ内改良住宅	1,848	年度末時点入居戸数	戸	21	21	20	21	0.0%	-4.8%
471	長浜芝改良住宅	1,342	年度末時点入居戸数	戸	14	14	13	14	0.0%	-7.1%
472	長浜馬場東改良住宅	1,512	年度末時点入居戸数	戸	13	11	9	11	-15.4%	-18.2%
473	大原西改良住宅	551	年度末時点入居戸数	戸	5	5	4	5	0.0%	-20.0%
474	潮江北ノ丸改良住宅	1,542	年度末時点入居戸数	戸	17	18	16	17	5.9%	-11.1%
475	長浜横田野改良住宅	1,380	年度末時点入居戸数	戸	16	16	15	16	0.0%	-6.3%
476	長浜原沖東改良住宅	335	年度末時点入居戸数	戸	4	4	4	4	0.0%	0.0%
477	長浜西新開改良住宅	2,203	年度末時点入居戸数	戸	22	21	21	21	-4.5%	0.0%
478	長浜名村改良住宅	168	年度末時点入居戸数	戸	2	2	1	2	0.0%	-50.0%
479	長浜イノハナ改良住宅	168	年度末時点入居戸数	戸	2	2	2	2	0.0%	0.0%
480	長浜石ヶ坪改良住宅	2,016	年度末時点入居戸数	戸	21	20	21	21	-4.8%	5.0%
481	長浜若宮改良住宅	505	年度末時点入居戸数	戸	6	6	6	6	0.0%	0.0%
482	長浜東七軒家改良住宅	504	年度末時点入居戸数	戸	6	5	5	5	-16.7%	0.0%
483	長浜西ノ田改良住宅	2,015	年度末時点入居戸数	戸	17	18	17	17	5.9%	-5.6%
484	鏡岩タウンハウス	671	年度末時点入居戸数	戸	7	7	7	7	0.0%	0.0%
485	鏡岩改良住宅	503	年度末時点入居戸数	戸	6	6	6	6	0.0%	0.0%
486	ゆるぎ岩改良住宅	1,008	年度末時点入居戸数	戸	11	11	11	11	0.0%	0.0%

487	鏡岩東改良住宅	671	年度末時点入居戸数	戸	7	7	7	7	0.0%	0.0%
488	鏡岩中改良住宅	168	年度末時点入居戸数	戸	2	2	2	2	0.0%	0.0%
489	春野ヨシ橋改良住宅	1,337	年度末時点入居戸数	戸	14	14	14	14	0.0%	0.0%
490	春野北木ノ瀬改良住宅	334	年度末時点入居戸数	戸	4	4	4	4	0.0%	0.0%
491	春野東木ノ瀬改良住宅	667	年度末時点入居戸数	戸	7	7	7	7	0.0%	0.0%
492	春野岡左右改良住宅	1,586	年度末時点入居戸数	戸	18	19	19	19	5.6%	0.0%
493	春野石丸改良住宅	818	年度末時点入居戸数	戸	8	8	9	8	0.0%	12.5%
945	朝倉南横改良住宅（南）	10,504	年度末時点入居戸数	戸	117	116	108	114	-0.9%	-6.9%

2) 貸室の利用状況

貸室はありません。

8.2.6 コストの状況

1) 収支の状況

収入（2016（平成 28）年度～2018（平成 30）年度の 3 か年平均）は，全体で年間約 4 億 3,464 万円あり，国・県支出金が 0.0%，施設使用料等が 100.0%となっています。

支出（2016（平成 28）年度～2018（平成 30）年度の 3 か年平均）は，全体で年間約 6,354 万円あり，事業運営費が 100.0%，維持管理費が 0.0%となっています。

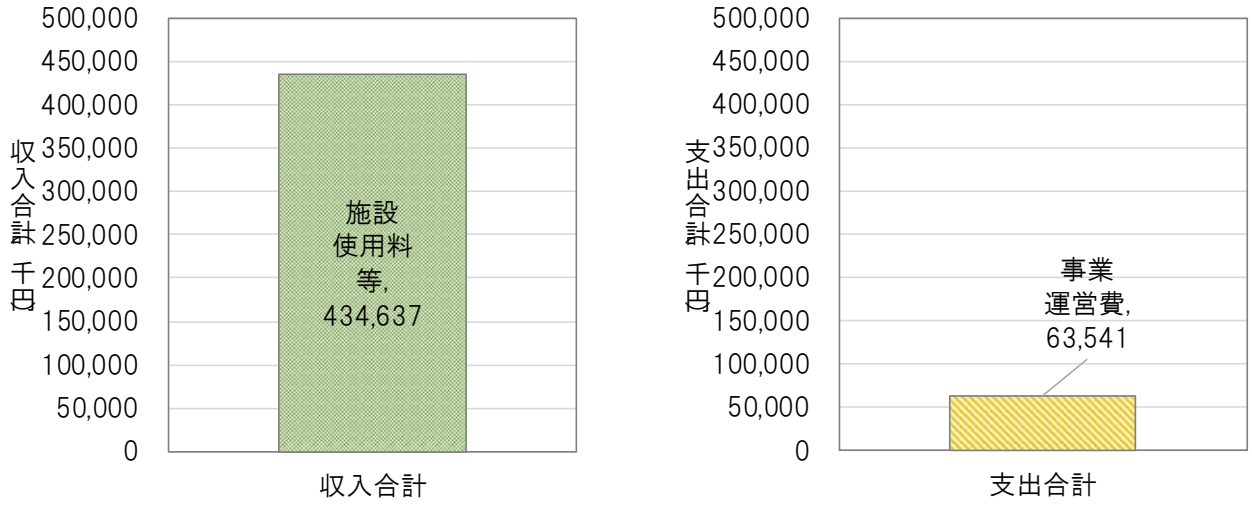

図8.23 収支内訳

表8.12 収入（2016(平成 28)年～2018(平成 30)年の平均）

施設番号	施設名	延床面積（㎡）	管理運営形態	収入（千円） 国・県支出金等	特定財源その他収入	施設使用料等	収入合計	［参考］指定管理利用料金収入（千円）
合計				0	0	434,637	434,637	0
%				0.0%	0.0%	100.0%	100.0%	―
424	介良西部改良住宅	5,246	指定管理等	0	0	11,339	11,339	0
425	海老川改良住宅	671	指定管理等	0	0	2,295	2,295	0
426	海老槇改良住宅	672	指定管理等	0	0	2,300	2,300	0
427	長浜原沖改良住宅	2,421	指定管理等	0	0	5,371	5,371	0
428	一宮土東改良住宅	1,638	指定管理等	0	0	6,144	6,144	0
429	一宮サルマル改良住宅	1,426	指定管理等	0	0	4,915	4,915	0
430	長浜北大ト子改良住宅	2,181	指定管理等	0	0	5,719	5,719	0
432	長浜戸の本改良住宅	8,362	指定管理等	0	0	24,476	24,476	0
433	小石木改良住宅１号棟	6,239	指定管理等	0	0	23,414	23,414	0
435	小高坂三の丸改良住宅	2,411	指定管理等	0	0	6,988	6,988	0
436	潮江改良住宅	2,712	指定管理等	0	0	7,136	7,136	0
437	西山五反田改良住宅	1,959	指定管理等	0	0	4,700	4,700	0
438	松田みどり改良住宅	2,634	指定管理等	0	0	6,942	6,942	0
439	潮江第二改良住宅	1,891	指定管理等	0	0	4,683	4,683	0
440	西山中沢改良住宅	1,007	指定管理等	0	0	3,521	3,521	0
441	潮江幸崎改良住宅	1,445	指定管理等	0	0	4,511	4,511	0
442	小高坂竹ノ下改良住宅	823	指定管理等	0	0	1,830	1,830	0
443	松田福止改良住宅	1,085	指定管理等	0	0	2,418	2,418	0
444	小高坂おくらみち改良住宅	4,200	指定管理等	0	0	12,275	12,275	0
445	小高坂三城ヶ森改良住宅	2,885	指定管理等	0	0	9,300	9,300	0
446	西山中通改良住宅	977	指定管理等	0	0	3,304	3,304	0
447	小高坂苗床山改良住宅	2,870	指定管理等	0	0	9,221	9,221	0
448	潮江第三改良住宅	2,933	指定管理等	0	0	7,956	7,956	0
449	長浜東大ト子改良住宅	2,174	指定管理等	0	0	6,672	6,672	0
450	長浜西原改良住宅	839	指定管理等	0	0	1,969	1,969	0
451	長浜小ト子改良住宅	1,510	指定管理等	0	0	4,790	4,790	0
452	長浜西宮改良住宅	2,346	指定管理等	0	0	6,354	6,354	0
453	長浜東原改良住宅	2,016	指定管理等	0	0	5,945	5,945	0
454	長浜青木改良住宅	2,516	指定管理等	0	0	8,256	8,256	0
455	長浜七軒家改良住宅	503	指定管理等	0	0	1,064	1,064	0
457	一宮北野中央改良住宅	1,258	指定管理等	0	0	3,827	3,827	0
458	潮江豊田改良住宅	798	指定管理等	0	0	2,362	2,362	0
459	潮江西ノ丸改良住宅	1,085	指定管理等	0	0	4,975	4,975	0
460	源内山北改良住宅	4,155	指定管理等	0	0	12,118	12,118	0
461	北横改良住宅	3,230	指定管理等	0	0	12,128	12,128	0
462	大原南改良住宅	1,539	指定管理等	0	0	4,780	4,780	0
463	一宮岸ノ下改良住宅	504	指定管理等	0	0	2,564	2,564	0
464	長浜原沖西改良住宅	673	指定管理等	0	0	2,170	2,170	0
465	宮寺北Ａブロック改良住宅	978	指定管理等	0	0	3,884	3,884	0
466	小石木西ノ丸改良住宅	258	指定管理等	0	0	778	778	0

467	大原北改良住宅	1,667	指定管理等	0	0	6,002	6,002	0
469	一宮トカノ改良住宅	336	指定管理等	0	0	1,899	1,899	0
470	長浜米ノ内改良住宅	1,848	指定管理等	0	0	6,195	6,195	0
471	長浜芝改良住宅	1,342	指定管理等	0	0	4,166	4,166	0
472	長浜馬場東改良住宅	1,512	指定管理等	0	0	3,589	3,589	0
473	大原西改良住宅	551	指定管理等	0	0	1,495	1,495	0
474	潮江北ノ丸改良住宅	1,542	指定管理等	0	0	6,207	6,207	0
475	長浜横田野改良住宅	1,380	指定管理等	0	0	5,299	5,299	0
476	長浜原沖東改良住宅	335	指定管理等	0	0	1,253	1,253	0
477	長浜西新開改良住宅	2,203	指定管理等	0	0	6,676	6,676	0
478	長浜名村改良住宅	168	指定管理等	0	0	592	592	0
479	長浜イノハナ改良住宅	168	指定管理等	0	0	567	567	0
480	長浜石ヶ坪改良住宅	2,016	指定管理等	0	0	7,534	7,534	0
481	長浜若宮改良住宅	505	指定管理等	0	0	1,803	1,803	0
482	長浜東七軒家改良住宅	504	指定管理等	0	0	2,151	2,151	0
483	長浜西ノ田改良住宅	2,015	指定管理等	0	0	5,889	5,889	0
484	鏡岩タウンハウス	671	指定管理等	0	0	62,614	62,614	0
485	鏡岩改良住宅	503	指定管理等	0	0	1,620	1,620	0
486	ゆるぎ岩改良住宅	1,008	指定管理等	0	0	2,915	2,915	0
487	鏡岩東改良住宅	671	指定管理等	0	0	2,103	2,103	0
488	鏡岩中改良住宅	168	指定管理等	0	0	540	540	0
489	春野ヨシ橋改良住宅	1,337	指定管理等	0	0	3,259	3,259	0
490	春野北木ノ瀬改良住宅	334	指定管理等	0	0	1,046	1,046	0
491	春野東木ノ瀬改良住宅	667	指定管理等	0	0	1,756	1,756	0
492	春野岡左右改良住宅	1,586	指定管理等	0	0	3,524	3,524	0
493	春野石丸改良住宅	818	指定管理等	0	0	4,285	4,285	0
945	朝倉南横改良住宅（南）	10,504	指定管理等	0	0	34,264	34,264	0

表8.13 支出（2016(平成 28)年～2018(平成 30)年の平均）

施設番号	施設名	延床面積（㎡）	管理運営形態	支出（千円）			減価償却費（千円）
				維持管理費	事業運営費	支出合計	
			合計	0	63,541	63,541	
			%	0.0%	100.0%	100.0%	
424	介良西部改良住宅	5,246	指定管理等	0	2,994	2,994	14,385
425	海老川改良住宅	671	指定管理等	0	352	352	1,981
426	海老槇改良住宅	672	指定管理等	0	352	352	1,905
427	長浜原沖改良住宅	2,421	指定管理等	0	1,321	1,321	7,011
428	一宮土東改良住宅	1,638	指定管理等	0	881	881	4,477
429	一宮サルマル改良住宅	1,426	指定管理等	0	705	705	3,157
430	長浜北大ト子改良住宅	2,181	指定管理等	0	1,145	1,145	6,757
432	長浜戸の本改良住宅	8,362	指定管理等	0	4,315	4,315	26,593
433	小石木改良住宅１号棟	6,239	指定管理等	0	3,171	3,171	4,766
435	小高坂三の丸改良住宅	2,411	指定管理等	0	1,189	1,189	4,888
436	潮江改良住宅	2,712	指定管理等	0	1,321	1,321	5,624
437	西山五反田改良住宅	1,959	指定管理等	0	1,057	1,057	5,427
438	松田みどり改良住宅	2,634	指定管理等	0	1,409	1,409	9,221
439	潮江第二改良住宅	1,891	指定管理等	0	1,057	1,057	4,502
440	西山中沢改良住宅	1,007	指定管理等	0	528	528	3,046
441	潮江幸崎改良住宅	1,445	指定管理等	0	705	705	3,432
442	小高坂竹ノ下改良住宅	823	指定管理等	0	396	396	2,485
443	松田福止改良住宅	1,085	指定管理等	0	528	528	2,879
444	小高坂おくらみち改良住宅	4,200	指定管理等	0	2,114	2,114	10,096
445	小高坂三城ヶ森改良住宅	2,885	指定管理等	0	1,629	1,629	9,186
446	西山中通改良住宅	977	指定管理等	0	528	528	2,952
447	小高坂苗床山改良住宅	2,870	指定管理等	0	1,409	1,409	7,412
448	潮江第三改良住宅	2,933	指定管理等	0	1,453	1,453	9,432
449	長浜東大ト子改良住宅	2,174	指定管理等	0	1,145	1,145	6,791
450	長浜西原改良住宅	839	指定管理等	0	440	440	2,648
451	長浜小ト子改良住宅	1,510	指定管理等	0	793	793	4,200
452	長浜西宮改良住宅	2,346	指定管理等	0	1,233	1,233	6,675
453	長浜東原改良住宅	2,016	指定管理等	0	1,057	1,057	5,995
454	長浜青木改良住宅	2,516	指定管理等	0	1,321	1,321	7,303
455	長浜七軒家改良住宅	503	指定管理等	0	264	264	1,406
457	一宮北野中央改良住宅	1,258	指定管理等	0	661	661	3,646
458	潮江豊田改良住宅	798	指定管理等	0	396	396	1,763
459	潮江西ノ丸改良住宅	1,085	指定管理等	0	528	528	2,164
460	源内山北改良住宅	4,155	指定管理等	0	1,938	1,938	10,743
461	北横改良住宅	3,230	指定管理等	0	1,629	1,629	11,832
462	大原南改良住宅	1,539	指定管理等	0	881	881	4,830
463	一宮岸ノ下改良住宅	504	指定管理等	0	264	264	1,624
464	長浜原沖西改良住宅	673	指定管理等	0	352	352	1,943
465	宮寺北Ａブロック改良住宅	978	指定管理等	0	528	528	1,097
466	小石木西ノ丸改良住宅	258	指定管理等	0	132	132	831

467	大原北改良住宅	1,667	指定管理等	0	881	881	5,980
469	一宮トカノ改良住宅	336	指定管理等	0	176	176	1,171
470	長浜米ノ内改良住宅	1,848	指定管理等	0	969	969	6,107
471	長浜芝改良住宅	1,342	指定管理等	0	705	705	4,339
472	長浜馬場東改良住宅	1,512	指定管理等	0	793	793	4,990
473	大原西改良住宅	551	指定管理等	0	264	264	2,117
474	潮江北ノ丸改良住宅	1,542	指定管理等	0	793	793	5,683
475	長浜横田野改良住宅	1,380	指定管理等	0	705	705	5,450
476	長浜原沖東改良住宅	335	指定管理等	0	176	176	1,390
477	長浜西新開改良住宅	2,203	指定管理等	0	1,145	1,145	9,482
478	長浜名村改良住宅	168	指定管理等	0	88	88	685
479	長浜イノハナ改良住宅	168	指定管理等	0	88	88	738
480	長浜石ヶ坪改良住宅	2,016	指定管理等	0	1,057	1,057	7,370
481	長浜若宮改良住宅	505	指定管理等	0	264	264	2,172
482	長浜東七軒家改良住宅	504	指定管理等	0	264	264	1,768
483	長浜西ノ田改良住宅	2,015	指定管理等	0	1,057	1,057	9,111
484	鏡岩タウンハウス	671	指定管理等	0	352	352	2,102
485	鏡岩改良住宅	503	指定管理等	0	264	264	1,521
486	ゆるぎ岩改良住宅	1,008	指定管理等	0	528	528	3,105
487	鏡岩東改良住宅	671	指定管理等	0	352	352	1,875
488	鏡岩中改良住宅	168	指定管理等	0	88	88	520
489	春野ヨシ橋改良住宅	1,337	指定管理等	0	705	705	4,558
490	春野北木ノ瀬改良住宅	334	指定管理等	0	176	176	1,537
491	春野東木ノ瀬改良住宅	667	指定管理等	0	352	352	2,274
492	春野岡左右改良住宅	1,586	指定管理等	0	881	881	7,297
493	春野石丸改良住宅	818	指定管理等	0	396	396	3,762
945	朝倉南横改良住宅（南）	10,504	指定管理等	0	5,901	5,901	31,322

2) 維持管理費の比較

維持管理費は，以下に示すとおりです。

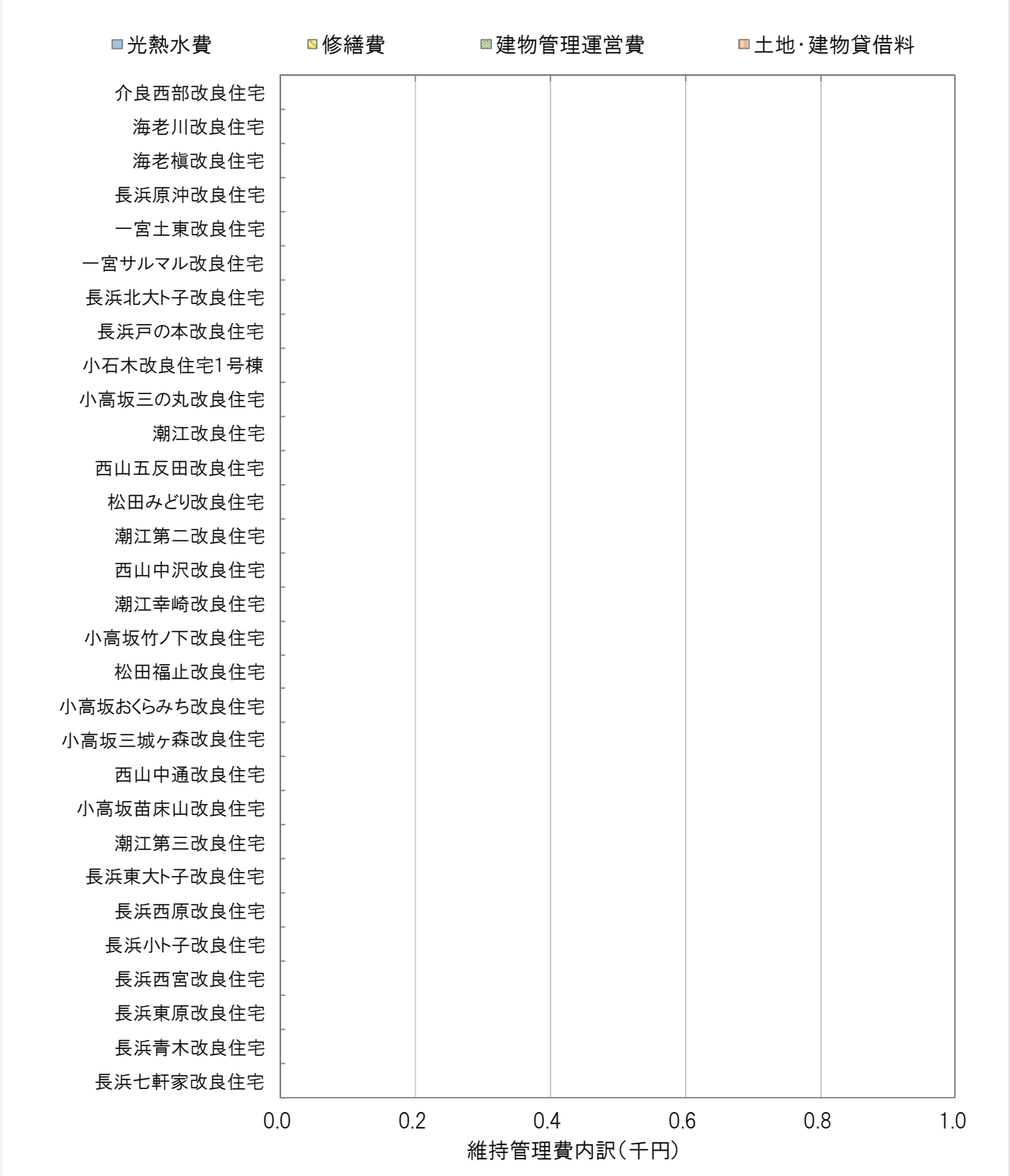

図8.24 維持管理費内訳(1)



図8.25 維持管理費内訳(2)

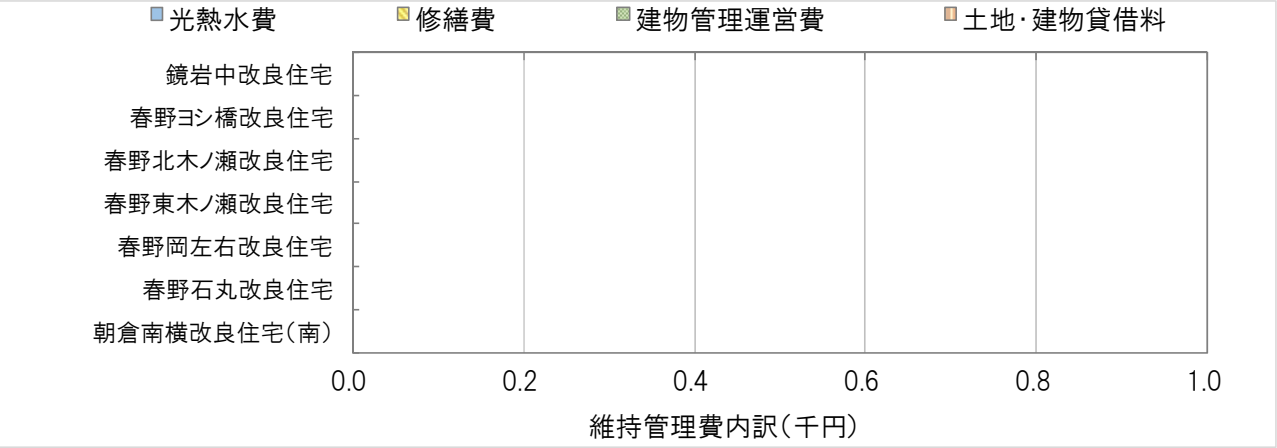

図8.26 維持管理費内訳(3)



図8.27 延床面積当たりの維持管理費(1)



図8.28 延床面積当たりの維持管理費(2)

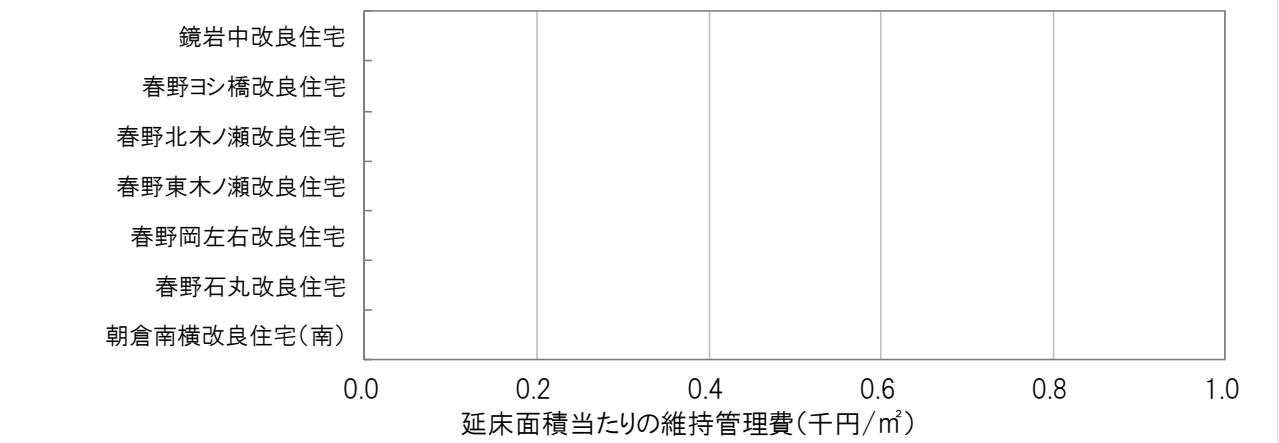

図8.29 延床面積当たりの維持管理費(3)

表8.14 維持管理費

施設番号	施設名	延床面積（㎡）	管理運営形態	維持管理費（千円） 光熱水費	修繕費	建物管理運営費	土地建物貸借料	合計	延床面積当たり維持管理費（千円/㎡）
			小計	0	0	0	0	0	－
			%	－	－	－	－	－	－
424	介良西部改良住宅	5,246	指定管理等	0	0	0	0	0	0.0
425	海老川改良住宅	671	指定管理等	0	0	0	0	0	0.0
426	海老槇改良住宅	672	指定管理等	0	0	0	0	0	0.0
427	長浜原沖改良住宅	2,421	指定管理等	0	0	0	0	0	0.0
428	一宮土東改良住宅	1,638	指定管理等	0	0	0	0	0	0.0
429	一宮サルマル改良住宅	1,426	指定管理等	0	0	0	0	0	0.0
430	長浜北大ト子改良住宅	2,181	指定管理等	0	0	0	0	0	0.0
432	長浜戸の本改良住宅	8,362	指定管理等	0	0	0	0	0	0.0
433	小石木改良住宅１号棟	6,239	指定管理等	0	0	0	0	0	0.0
435	小高坂三の丸改良住宅	2,411	指定管理等	0	0	0	0	0	0.0
436	潮江改良住宅	2,712	指定管理等	0	0	0	0	0	0.0
437	西山五反田改良住宅	1,959	指定管理等	0	0	0	0	0	0.0
438	松田みどり改良住宅	2,634	指定管理等	0	0	0	0	0	0.0
439	潮江第二改良住宅	1,891	指定管理等	0	0	0	0	0	0.0
440	西山中沢改良住宅	1,007	指定管理等	0	0	0	0	0	0.0
441	潮江幸崎改良住宅	1,445	指定管理等	0	0	0	0	0	0.0
442	小高坂竹ノ下改良住宅	823	指定管理等	0	0	0	0	0	0.0
443	松田福止改良住宅	1,085	指定管理等	0	0	0	0	0	0.0
444	小高坂おくらみち改良住宅	4,200	指定管理等	0	0	0	0	0	0.0
445	小高坂三城ヶ森改良住宅	2,885	指定管理等	0	0	0	0	0	0.0
446	西山中通改良住宅	977	指定管理等	0	0	0	0	0	0.0
447	小高坂苗床山改良住宅	2,870	指定管理等	0	0	0	0	0	0.0
448	潮江第三改良住宅	2,933	指定管理等	0	0	0	0	0	0.0
449	長浜東大ト子改良住宅	2,174	指定管理等	0	0	0	0	0	0.0
450	長浜西原改良住宅	839	指定管理等	0	0	0	0	0	0.0
451	長浜小ト子改良住宅	1,510	指定管理等	0	0	0	0	0	0.0
452	長浜西宮改良住宅	2,346	指定管理等	0	0	0	0	0	0.0
453	長浜東原改良住宅	2,016	指定管理等	0	0	0	0	0	0.0
454	長浜青木改良住宅	2,516	指定管理等	0	0	0	0	0	0.0
455	長浜七軒家改良住宅	503	指定管理等	0	0	0	0	0	0.0
457	一宮北野中央改良住宅	1,258	指定管理等	0	0	0	0	0	0.0
458	潮江豊田改良住宅	798	指定管理等	0	0	0	0	0	0.0
459	潮江西ノ丸改良住宅	1,085	指定管理等	0	0	0	0	0	0.0
460	源内山北改良住宅	4,155	指定管理等	0	0	0	0	0	0.0
461	北横改良住宅	3,230	指定管理等	0	0	0	0	0	0.0
462	大原南改良住宅	1,539	指定管理等	0	0	0	0	0	0.0
463	一宮岸ノ下改良住宅	504	指定管理等	0	0	0	0	0	0.0
464	長浜原沖西改良住宅	673	指定管理等	0	0	0	0	0	0.0

465	宮寺北Ａブロック改良住宅	978	指定管理等	0	0	0	0	0	0.0
466	小石木西ノ丸改良住宅	258	指定管理等	0	0	0	0	0	0.0
467	大原北改良住宅	1,667	指定管理等	0	0	0	0	0	0.0
469	一宮トカノ改良住宅	336	指定管理等	0	0	0	0	0	0.0
470	長浜米ノ内改良住宅	1,848	指定管理等	0	0	0	0	0	0.0
471	長浜芝改良住宅	1,342	指定管理等	0	0	0	0	0	0.0
472	長浜馬場東改良住宅	1,512	指定管理等	0	0	0	0	0	0.0
473	大原西改良住宅	551	指定管理等	0	0	0	0	0	0.0
474	潮江北ノ丸改良住宅	1,542	指定管理等	0	0	0	0	0	0.0
475	長浜横田野改良住宅	1,380	指定管理等	0	0	0	0	0	0.0
476	長浜原沖東改良住宅	335	指定管理等	0	0	0	0	0	0.0
477	長浜西新開改良住宅	2,203	指定管理等	0	0	0	0	0	0.0
478	長浜名村改良住宅	168	指定管理等	0	0	0	0	0	0.0
479	長浜イノハナ改良住宅	168	指定管理等	0	0	0	0	0	0.0
480	長浜石ヶ坪改良住宅	2,016	指定管理等	0	0	0	0	0	0.0
481	長浜若宮改良住宅	505	指定管理等	0	0	0	0	0	0.0
482	長浜東七軒家改良住宅	504	指定管理等	0	0	0	0	0	0.0
483	長浜西ノ田改良住宅	2,015	指定管理等	0	0	0	0	0	0.0
484	鏡岩タウンハウス	671	指定管理等	0	0	0	0	0	0.0
485	鏡岩改良住宅	503	指定管理等	0	0	0	0	0	0.0
486	ゆるぎ岩改良住宅	1,008	指定管理等	0	0	0	0	0	0.0
487	鏡岩東改良住宅	671	指定管理等	0	0	0	0	0	0.0
488	鏡岩中改良住宅	168	指定管理等	0	0	0	0	0	0.0
489	春野ヨシ橋改良住宅	1,337	指定管理等	0	0	0	0	0	0.0
490	春野北木ノ瀬改良住宅	334	指定管理等	0	0	0	0	0	0.0
491	春野東木ノ瀬改良住宅	667	指定管理等	0	0	0	0	0	0.0
492	春野岡左右改良住宅	1,586	指定管理等	0	0	0	0	0	0.0
493	春野石丸改良住宅	818	指定管理等	0	0	0	0	0	0.0
945	朝倉南横改良住宅（南）	10,504	指定管理等	0	0	0	0	0	0.0

3) 事業運営費の比較

事業運営費は，以下に示すとおりです。

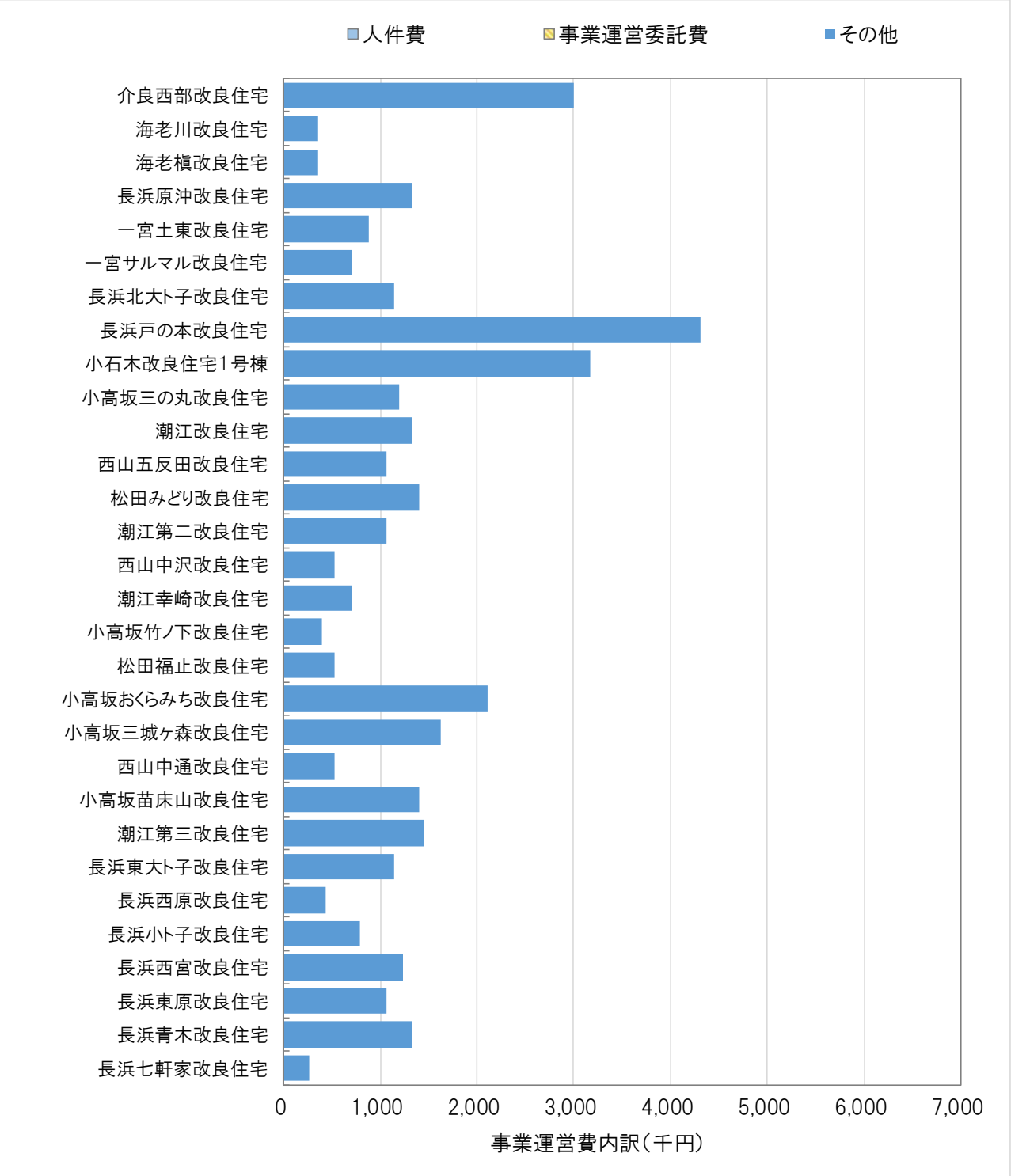

図8.30 事業運営費内訳(1)

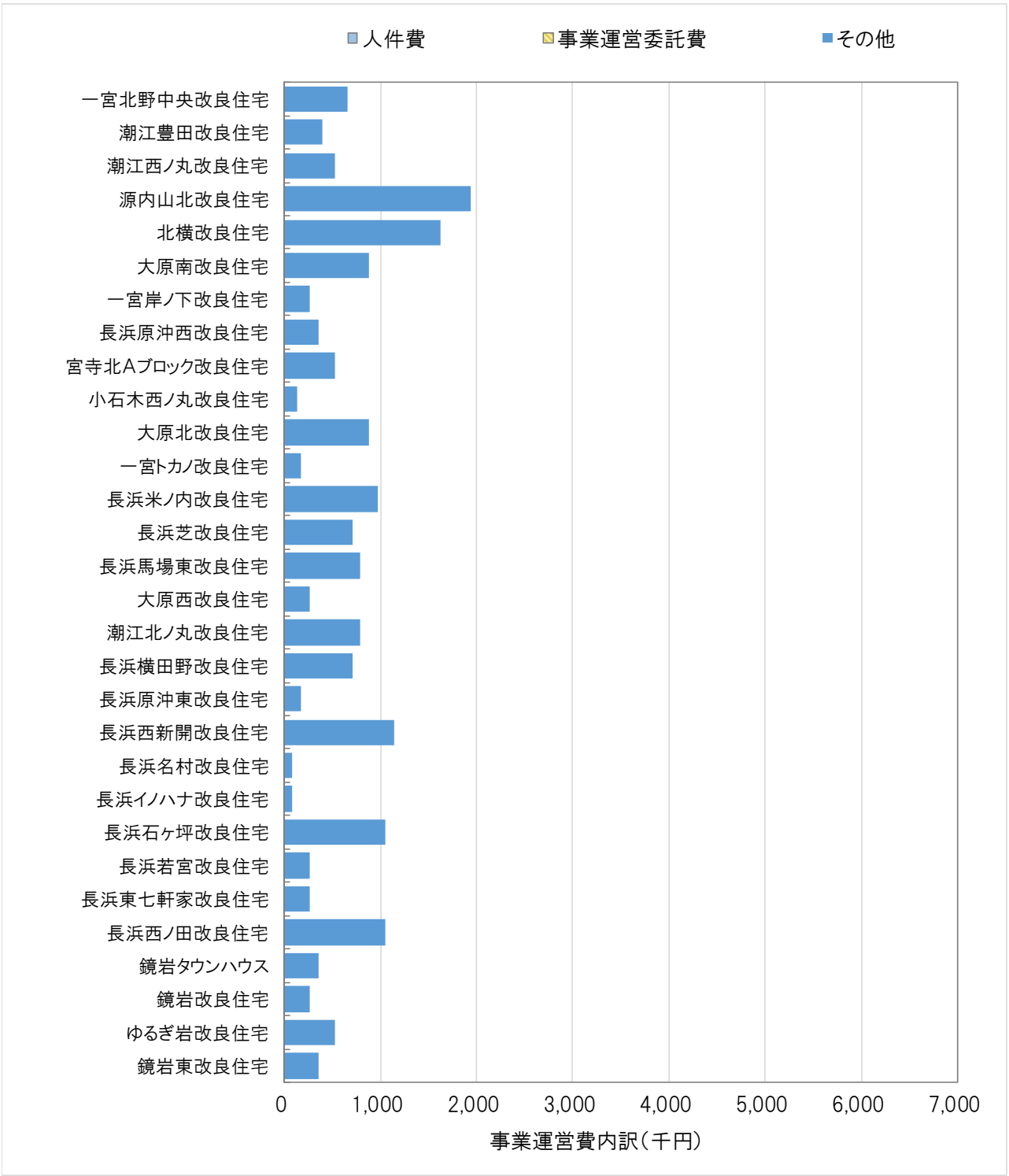

図8.31 事業運営費内訳(2)

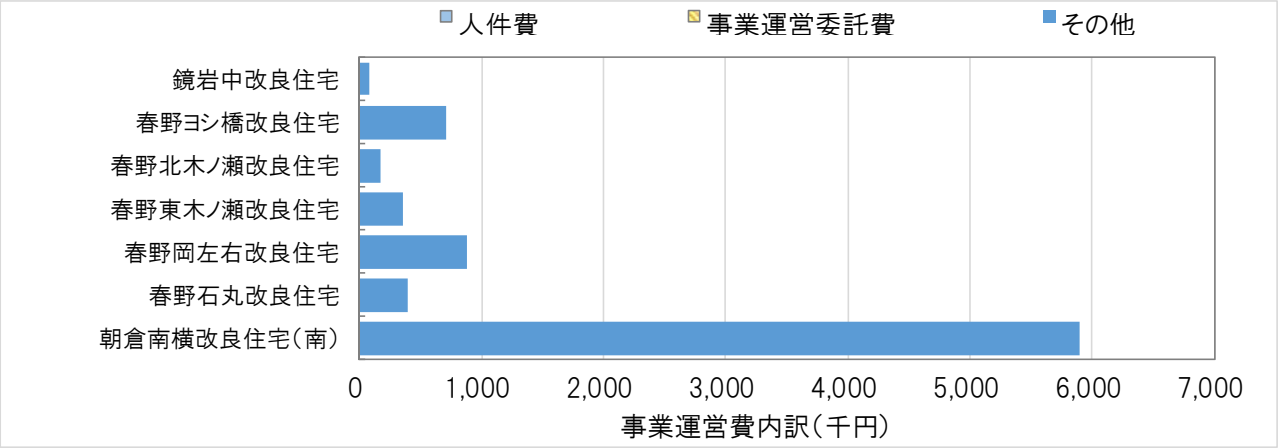

図8.32 事業運営費内訳(3)

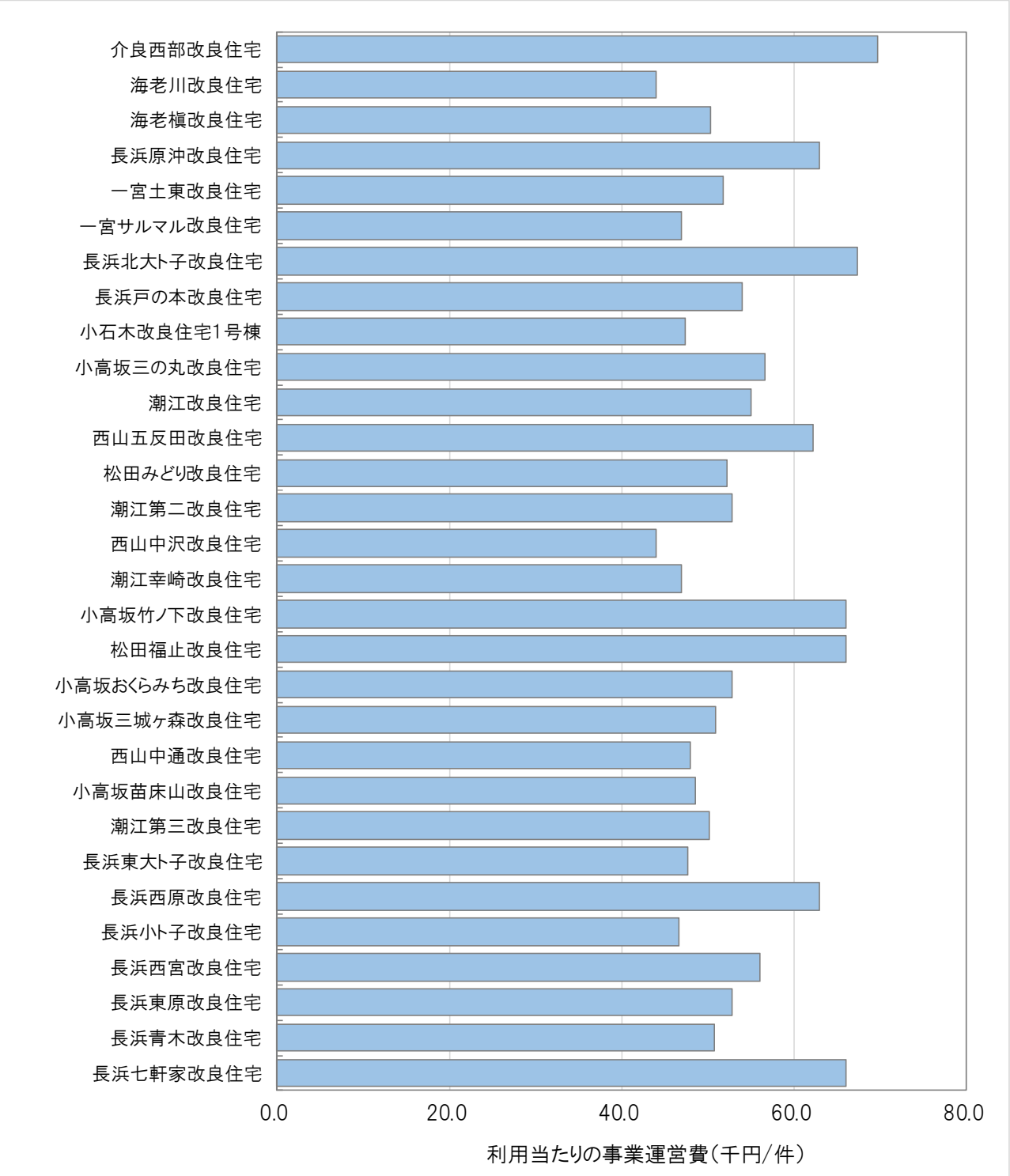

図8.33 利用当たりの事業運営費(1)

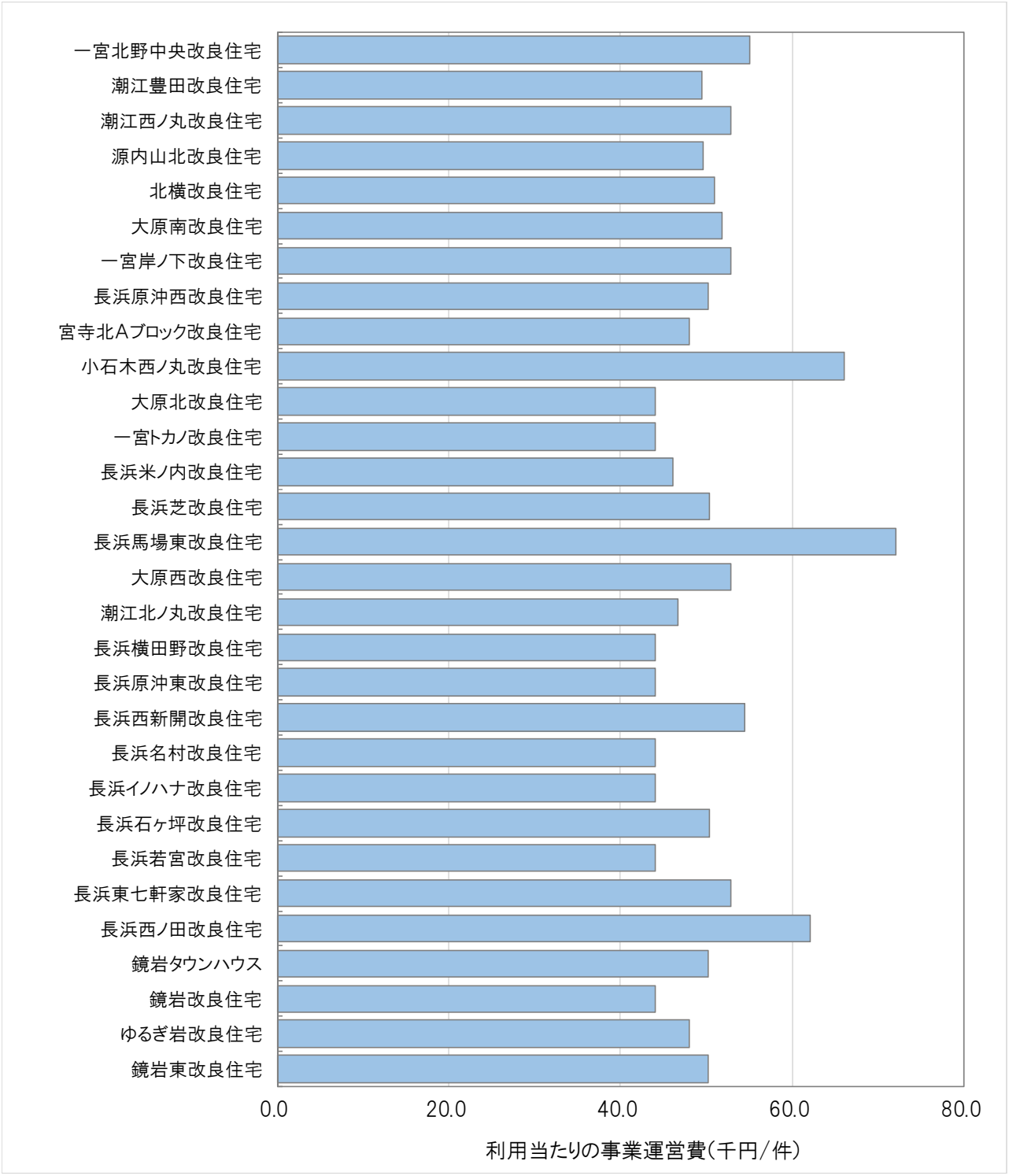

図8.34 利用当たりの事業運営費(2)

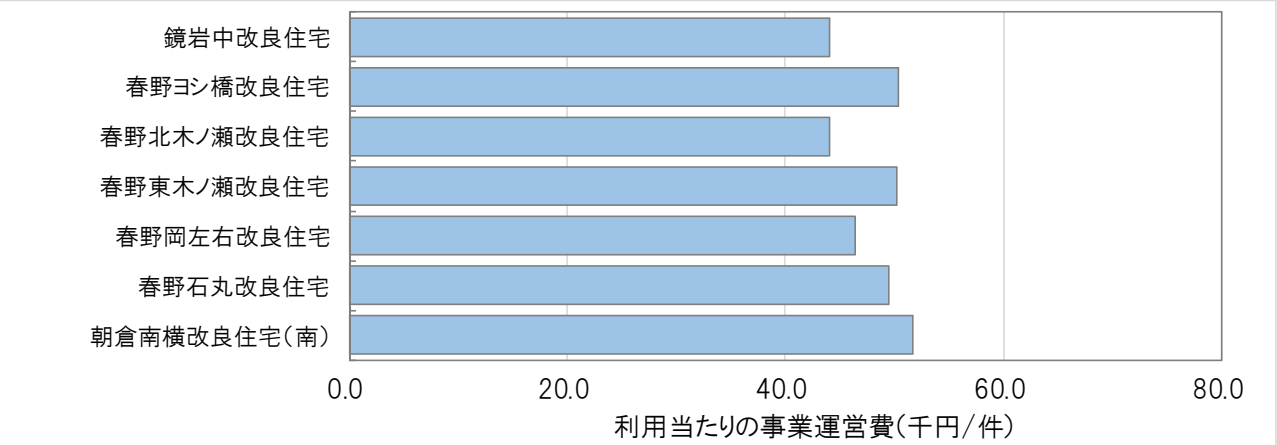

図8.35 利用当たりの事業運営費(3)

表8.15 事業運営費

施設番号	施設名	延床面積（㎡）	管理運営形態	利用数 数量	利用数 単位	事業運営費（千円） 人件費	事業運営費（千円） 事業運営委託費	事業運営費（千円） その他	事業運営費（千円） 合計	利用当たり事業運営費 数量	利用当たり事業運営費 単位
小計				―	―	0	0	63,541	63,541	―	―
%				―	―	0.0%	0.0%	100.0%	100.0%	―	―
424	介良西部改良住宅	5,246	指定管理等	43	戸	0	0	2,994	2,994	69.6	千円/戸
425	海老川改良住宅	671	指定管理等	8	戸	0	0	352	352	44.0	千円/戸
426	海老槇改良住宅	672	指定管理等	7	戸	0	0	352	352	50.3	千円/戸
427	長浜原沖改良住宅	2,421	指定管理等	21	戸	0	0	1,321	1,321	62.9	千円/戸
428	一宮土東改良住宅	1,638	指定管理等	17	戸	0	0	881	881	51.8	千円/戸
429	一宮サルマル改良住宅	1,426	指定管理等	15	戸	0	0	705	705	47.0	千円/戸
430	長浜北大ト子改良住宅	2,181	指定管理等	17	戸	0	0	1,145	1,145	67.4	千円/戸
432	長浜戸の本改良住宅	8,362	指定管理等	80	戸	0	0	4,315	4,315	53.9	千円/戸
433	小石木改良住宅１号棟	6,239	指定管理等	67	戸	0	0	3,171	3,171	47.3	千円/戸
435	小高坂三の丸改良住宅	2,411	指定管理等	21	戸	0	0	1,189	1,189	56.6	千円/戸
436	潮江改良住宅	2,712	指定管理等	24	戸	0	0	1,321	1,321	55.0	千円/戸
437	西山五反田改良住宅	1,959	指定管理等	17	戸	0	0	1,057	1,057	62.2	千円/戸
438	松田みどり改良住宅	2,634	指定管理等	27	戸	0	0	1,409	1,409	52.2	千円/戸
439	潮江第二改良住宅	1,891	指定管理等	20	戸	0	0	1,057	1,057	52.9	千円/戸
440	西山中沢改良住宅	1,007	指定管理等	12	戸	0	0	528	528	44.0	千円/戸
441	潮江幸崎改良住宅	1,445	指定管理等	15	戸	0	0	705	705	47.0	千円/戸
442	小高坂竹ノ下改良住宅	823	指定管理等	6	戸	0	0	396	396	66.0	千円/戸
443	松田福止改良住宅	1,085	指定管理等	8	戸	0	0	528	528	66.0	千円/戸
444	小高坂おくらみち改良住宅	4,200	指定管理等	40	戸	0	0	2,114	2,114	52.9	千円/戸
445	小高坂三城ヶ森改良住宅	2,885	指定管理等	32	戸	0	0	1,629	1,629	50.9	千円/戸
446	西山中通改良住宅	977	指定管理等	11	戸	0	0	528	528	48.0	千円/戸
447	小高坂苗床山改良住宅	2,870	指定管理等	29	戸	0	0	1,409	1,409	48.6	千円/戸
448	潮江第三改良住宅	2,933	指定管理等	29	戸	0	0	1,453	1,453	50.1	千円/戸
449	長浜東大ト子改良住宅	2,174	指定管理等	24	戸	0	0	1,145	1,145	47.7	千円/戸
450	長浜西原改良住宅	839	指定管理等	7	戸	0	0	440	440	62.9	千円/戸

451	長浜小ト子改良住宅	1,510	指定管理等	17	戸	0	0	793	793	46.6	千円/戸
452	長浜西宮改良住宅	2,346	指定管理等	22	戸	0	0	1,233	1,233	56.0	千円/戸
453	長浜東原改良住宅	2,016	指定管理等	20	戸	0	0	1,057	1,057	52.9	千円/戸
454	長浜青木改良住宅	2,516	指定管理等	26	戸	0	0	1,321	1,321	50.8	千円/戸
455	長浜七軒家改良住宅	503	指定管理等	4	戸	0	0	264	264	66.0	千円/戸
457	一宮北野中央改良住宅	1,258	指定管理等	12	戸	0	0	661	661	55.1	千円/戸
458	潮江豊田改良住宅	798	指定管理等	8	戸	0	0	396	396	49.5	千円/戸
459	潮江西ノ丸改良住宅	1,085	指定管理等	10	戸	0	0	528	528	52.8	千円/戸
460	源内山北改良住宅	4,155	指定管理等	39	戸	0	0	1,938	1,938	49.7	千円/戸
461	北横改良住宅	3,230	指定管理等	32	戸	0	0	1,629	1,629	50.9	千円/戸
462	大原南改良住宅	1,539	指定管理等	17	戸	0	0	881	881	51.8	千円/戸
463	一宮岸ノ下改良住宅	504	指定管理等	5	戸	0	0	264	264	52.8	千円/戸
464	長浜原沖西改良住宅	673	指定管理等	7	戸	0	0	352	352	50.3	千円/戸
465	宮寺北Ａブロック改良住宅	978	指定管理等	11	戸	0	0	528	528	48.0	千円/戸
466	小石木西ノ丸改良住宅	258	指定管理等	2	戸	0	0	132	132	66.0	千円/戸
467	大原北改良住宅	1,667	指定管理等	20	戸	0	0	881	881	44.1	千円/戸
469	一宮トカノ改良住宅	336	指定管理等	4	戸	0	0	176	176	44.0	千円/戸
470	長浜米ノ内改良住宅	1,848	指定管理等	21	戸	0	0	969	969	46.1	千円/戸
471	長浜芝改良住宅	1,342	指定管理等	14	戸	0	0	705	705	50.4	千円/戸
472	長浜馬場東改良住宅	1,512	指定管理等	11	戸	0	0	793	793	72.1	千円/戸
473	大原西改良住宅	551	指定管理等	5	戸	0	0	264	264	52.8	千円/戸
474	潮江北ノ丸改良住宅	1,542	指定管理等	17	戸	0	0	793	793	46.6	千円/戸
475	長浜横田野改良住宅	1,380	指定管理等	16	戸	0	0	705	705	44.1	千円/戸
476	長浜原沖東改良住宅	335	指定管理等	4	戸	0	0	176	176	44.0	千円/戸
477	長浜西新開改良住宅	2,203	指定管理等	21	戸	0	0	1,145	1,145	54.5	千円/戸
478	長浜名村改良住宅	168	指定管理等	2	戸	0	0	88	88	44.0	千円/戸
479	長浜イノハナ改良住宅	168	指定管理等	2	戸	0	0	88	88	44.0	千円/戸
480	長浜石ヶ坪改良住宅	2,016	指定管理等	21	戸	0	0	1,057	1,057	50.3	千円/戸
481	長浜若宮改良住宅	505	指定管理等	6	戸	0	0	264	264	44.0	千円/戸
482	長浜東七軒家改良住宅	504	指定管理等	5	戸	0	0	264	264	52.8	千円/戸
483	長浜西ノ田改良住宅	2,015	指定管理等	17	戸	0	0	1,057	1,057	62.2	千円/戸
484	鏡岩タウンハウス	671	指定管理等	7	戸	0	0	352	352	50.3	千円/戸
485	鏡岩改良住宅	503	指定管理等	6	戸	0	0	264	264	44.0	千円/戸

486	ゆるぎ岩改良住宅	1,008	指定管理等	11	戸	0	0	528	528	48.0	千円/戸
487	鏡岩東改良住宅	671	指定管理等	7	戸	0	0	352	352	50.3	千円/戸
488	鏡岩中改良住宅	168	指定管理等	2	戸	0	0	88	88	44.0	千円/戸
489	春野ヨシ橋改良住宅	1,337	指定管理等	14	戸	0	0	705	705	50.4	千円/戸
490	春野北木ノ瀬改良住宅	334	指定管理等	4	戸	0	0	176	176	44.0	千円/戸
491	春野東木ノ瀬改良住宅	667	指定管理等	7	戸	0	0	352	352	50.3	千円/戸
492	春野岡左右改良住宅	1,586	指定管理等	19	戸	0	0	881	881	46.4	千円/戸
493	春野石丸改良住宅	818	指定管理等	8	戸	0	0	396	396	49.5	千円/戸
945	朝倉南横改良住宅（南）	10,504	指定管理等	114	戸	0	0	5,901	5,901	51.8	千円/戸

8.3 コミュニティ住宅　[公営住宅]

8.3.1 建物の状況

コミュニティ住宅は 34 棟が整備されています。

表8.16 建物棟一覧

棟番号	施設名	建物名	建設年度	延床面積（㎡）	構造形式
494-1	潮江第一コミュニティ住宅	潮江第一コミュニティ住宅受水槽	S50	8.00	その他金属製
494-2	潮江第一コミュニティ住宅	潮江第一コミュニティ住宅１号棟	H12	1196.04	鉄筋コンクリート造
494-3	潮江第一コミュニティ住宅	潮江第一コミュニティ住宅駐輪場棟（３棟）	S64	51.84	軽量鉄骨造（プレハブ含む）
495-1	昭和町コミュニティ住宅	昭和町コミュニティ住宅駐輪場棟	H13	29.00	その他金属製
495-2	昭和町コミュニティ住宅	昭和町コミュニティ住宅駐輪場棟	H13	57.00	その他金属製
495-3	昭和町コミュニティ住宅	昭和町コミュニティ住宅駐輪場棟	H13	9.00	その他金属製
495-4	昭和町コミュニティ住宅	昭和町コミュニティ住宅駐輪場棟	H13	19.00	その他金属製
495-5	昭和町コミュニティ住宅	昭和町コミュニティ住宅１号棟	H12	5908.74	鉄筋コンクリート造
495-6	昭和町コミュニティ住宅	昭和町コミュニティ住宅駐輪場棟（２棟）	H13	9.50	その他金属製
495-7	昭和町コミュニティ住宅	昭和町コミュニティ住宅駐輪場棟	H13	9.50	その他金属製
495-8	昭和町コミュニティ住宅	昭和町コミュニティ住宅駐輪場棟	H13	29.00	その他金属製
496-1	潮江第二コミュニティ住宅	潮江第二コミュニティ住宅駐輪場棟	H14	9.59	軽量鉄骨造（プレハブ含む）
496-2	潮江第二コミュニティ住宅	潮江第二コミュニティ住宅駐輪場棟	H14	34.30	軽量鉄骨造（プレハブ含む）
496-3	潮江第二コミュニティ住宅	潮江第二コミュニティ住宅駐輪場棟	H14	14.39	軽量鉄骨造（プレハブ含む）
496-4	潮江第二コミュニティ住宅	潮江第二コミュニティ住宅駐輪場棟	H14	39.34	軽量鉄骨造（プレハブ含む）
496-5	潮江第二コミュニティ住宅	潮江第二コミュニティ住宅駐輪場棟	H14	19.19	軽量鉄骨造（プレハブ含む）
496-6	潮江第二コミュニティ住宅	潮江第二コミュニティ住宅１号棟	H14	4972.81	鉄筋コンクリート造
497-1	栄田町コミュニティ住宅	栄田町コミュニティ住宅駐輪場棟（南）	H16	22.00	軽量鉄骨造（プレハブ含む）
497-2	栄田町コミュニティ住宅	栄田町コミュニティ住宅１号棟	H16	2572.01	鉄筋コンクリート造
497-3	栄田町コミュニティ住宅	栄田町コミュニティ住宅２号棟受水槽	S50	6.00	その他金属製
497-4	栄田町コミュニティ住宅	栄田町コミュニティ住宅駐輪場棟（北）	H16	22.00	軽量鉄骨造（プレハブ含む）
497-5	栄田町コミュニティ住宅	栄田町コミュニティ住宅１号棟受水槽	S50	6.00	その他金属製
497-6	栄田町コミュニティ住宅	栄田町コミュニティ住宅２号棟	H17	1423.30	鉄筋コンクリート造
497-7	栄田町コミュニティ住宅	栄田町コミュニティ住宅２号棟駐輪場棟（西）	H17	15.00	その他金属製
497-8	栄田町コミュニティ住宅	栄田町コミュニティ住宅２号棟駐輪場棟（東）	H17	15.00	その他金属製
498-1	潮江第三コミュニティ住宅	潮江第三コミュニティ住宅駐輪場棟	H18	27.92	鉄骨造
498-2	潮江第三コミュニティ住宅	潮江第三コミュニティ住宅１号棟	H18	1825.49	鉄筋コンクリート造
498-3	潮江第三コミュニティ住宅	潮江第三コミュニティ住宅駐輪場棟	H18	27.92	鉄骨造

864-1	旭町２丁目コミュニティ住宅２号棟(南棟)	２号棟	H29	3336.41	鉄筋コンクリート造
864-2	旭町２丁目コミュニティ住宅２号棟(南棟)	駐輪場１	H29	18.33	軽量鉄骨造（プレハブ含む）
864-3	旭町２丁目コミュニティ住宅２号棟(南棟)	駐輪場２	H29	10.99	軽量鉄骨造（プレハブ含む）
864-4	旭町２丁目コミュニティ住宅２号棟(南棟)	駐輪場３	H29	7.33	軽量鉄骨造（プレハブ含む）
865-1	旭町２丁目コミュニティ住宅１号棟（北棟）	旭町２丁目コミュニティ住宅１号棟	H27	4026.64	鉄筋コンクリート造
865-2	旭町２丁目コミュニティ住宅１号棟（北棟）	旭町２丁目コミュニティ住宅１号棟屋外駐輪場	H27	95.29	軽量鉄骨造（プレハブ含む）

8.3.2 建設年度別配置状況

建設年度別に延床面積を見ると，全体の 0.3%の施設が建設後 30 年以上経過しています。

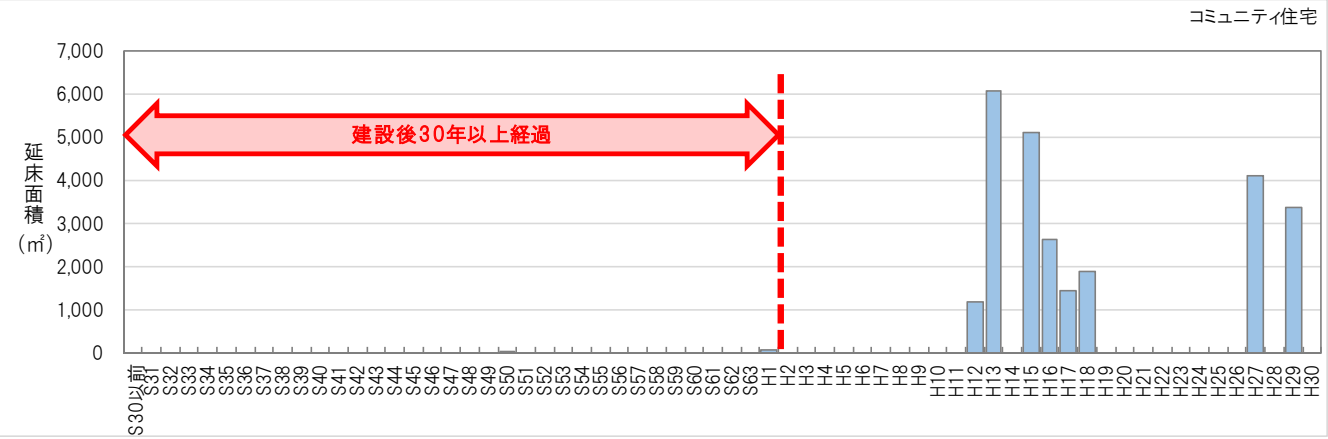

図8.36 建設年度別配置状況

8.3.3 耐震診断・改修の実施状況

状況が把握されている棟の耐震診断・改修の実施状況は，以下に示すとおりです。

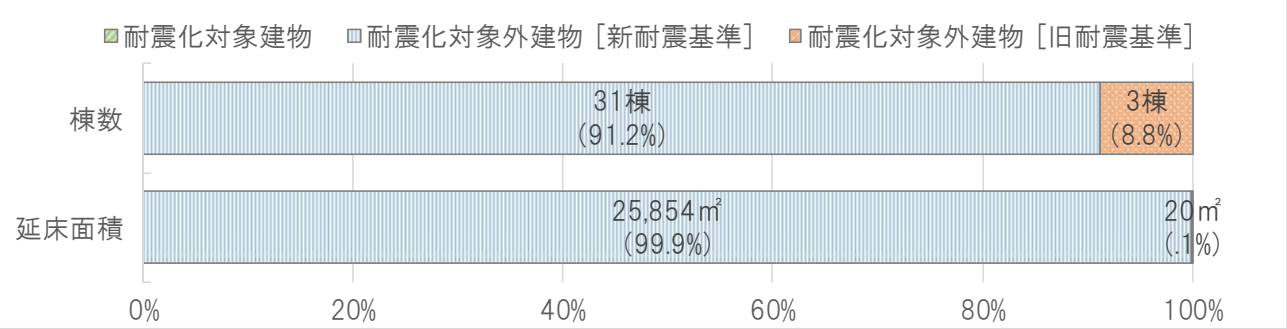

図8.37 耐震化対象建物状況

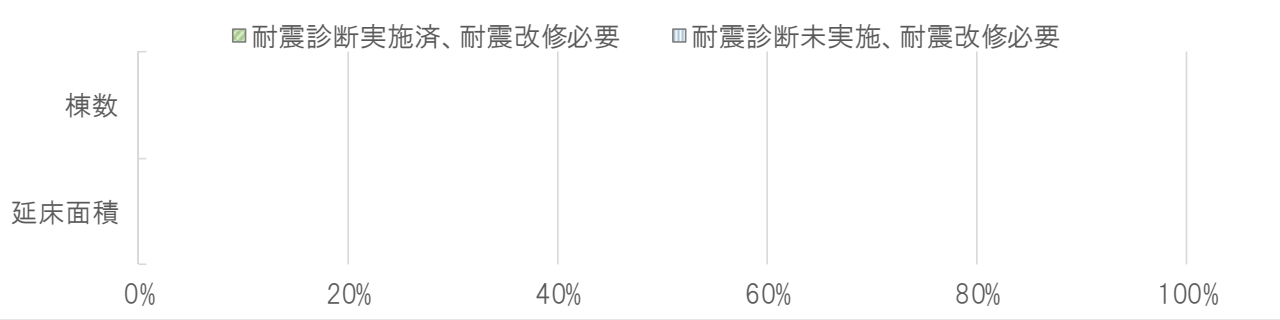

図8.38 耐震診断・改修の実施状況

8.3.4 管理運営の状況

開館状況は，以下に示すとおりです。

表8.17 開館状況一覧

施設番号	施設名	開館時間		備考	定期休館日
		平日	土日祝	土日祝で異なる場合等	
494	潮江第一コミュニティ住宅	―	―	―	―
495	昭和町コミュニティ住宅	―	―	―	―
496	潮江第二コミュニティ住宅	―	―	―	―
497	栄田町コミュニティ住宅	―	―	―	―
498	潮江第三コミュニティ住宅	―	―	―	―
864	旭町２丁目コミュニティ住宅２号棟(南棟)	―	―	―	なし
865	旭町２丁目コミュニティ住宅１号棟（北棟）	―	―	―	なし

8.3.5 利用の状況

1) 利用の推移

利用の推移は，以下に示すとおりです。

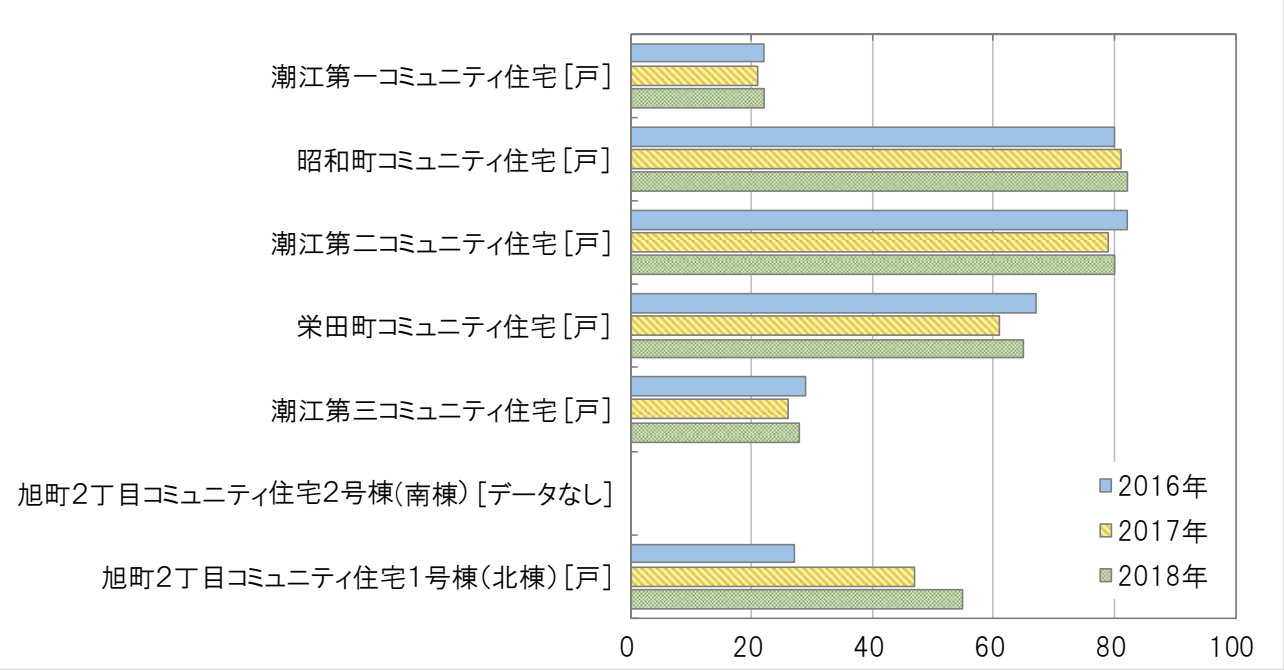

図8.39 利用状況

表8.18 利用状況

施設番号	施設名	(㎡) 延床面積	利用数 指標名	単位	2016年	2017年	2018年	平均	利用変化 2016年→2017年	2017年→2018年
494	潮江第一コミュニティ住宅	1,256	年度末時点入居戸数	戸	22	21	22	22	-4.5%	4.8%
495	昭和町コミュニティ住宅	6,071	年度末時点入居戸数	戸	80	81	82	81	1.3%	1.2%
496	潮江第二コミュニティ住宅	5,090	年度末時点入居戸数	戸	82	79	80	80	-3.7%	1.3%
497	栄田町コミュニティ住宅	4,081	年度末時点入居戸数	戸	67	61	65	64	-9.0%	6.6%
498	潮江第三コミュニティ住宅	1,881	年度末時点入居戸数	戸	29	26	28	28	-10.3%	7.7%
864	旭町２丁目コミュニティ住宅２号棟（南棟）	3,373	利用世帯	—	—	—	—	—	—	—
865	旭町２丁目コミュニティ住宅１号棟（北棟）	4,122	利用世帯	戸	27	47	55	43	74.1%	17.0%

2) 貸室の利用状況

貸室はありません。

8.3.6 コストの状況

1) 収支の状況

収入（2016（平成 28）年度～2018（平成 30）年度の 3 か年平均）は，全体で年間約 7,435 万円あり，国・県支出金が 0.0%，施設使用料等が 100.0%となっています。

支出（2016（平成 28）年度～2018（平成 30）年度の 3 か年平均）は，全体で年間約 1,323 万円あり，事業運営費が 99.5%，維持管理費が 0.5%となっています。

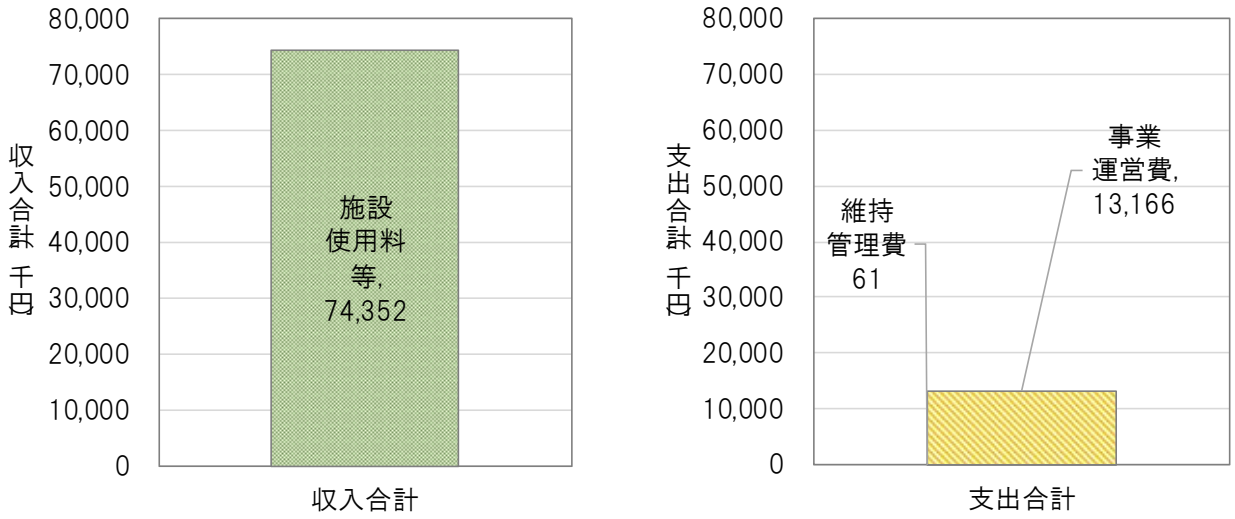

図8.40 収支内訳

表8.19 収入（2016(平成 28)年～2018(平成 30)年の平均）

施設番号	施設名	延床面積（㎡）	管理運営形態	収入（千円） 国・県支出金等	特定財源その他収入	施設使用料等	収入合計	［参考］指定管理利用料金収入（千円）
合計				0	0	74,352	74,352	0
%				0.0%	0.0%	100.0%	100.0%	－
494	潮江第一コミュニティ住宅	1,256	指定管理等	0	0	2,997	2,997	0
495	昭和町コミュニティ住宅	6,071	指定管理等	0	0	21,196	21,196	0
496	潮江第二コミュニティ住宅	5,090	指定管理等	0	0	18,776	18,776	0
497	栄田町コミュニティ住宅	4,081	指定管理等	0	0	16,544	16,544	0
498	潮江第三コミュニティ住宅	1,881	指定管理等	0	0	6,169	6,169	0
864	旭町２丁目コミュニティ住宅２号棟(南棟)	3,373	指定管理等	0	0	0	0	0
865	旭町２丁目コミュニティ住宅１号棟（北棟）	4,122	指定管理等	0	0	8,670	8,670	0

表8.20 支出（2016(平成 28)年～2018(平成 30)年の平均）

施設番号	施設名	延床面積（㎡）	管理運営形態	支出 維持管理費	事業運営費	支出合計	減価償却費（千円）
合計				61	13,166	13,227	
%				0.5%	99.5%	100.0%	
494	潮江第一コミュニティ住宅	1,256	指定管理等	0	1,057	1,057	7,597
495	昭和町コミュニティ住宅	6,071	指定管理等	0	3,963	3,963	31,670
496	潮江第二コミュニティ住宅	5,090	指定管理等	0	3,743	3,743	23,983
497	栄田町コミュニティ住宅	4,081	指定管理等	0	3,038	3,038	18,703
498	潮江第三コミュニティ住宅	1,881	指定管理等	0	1,365	1,365	8,251
864	旭町２丁目コミュニティ住宅２号棟(南棟)	3,373	指定管理等	61	0	61	28,262
865	旭町２丁目コミュニティ住宅１号棟（北棟）	4,122	指定管理等	0	0	0	20,366

2) 維持管理費の比較

維持管理費は，以下に示すとおりです。

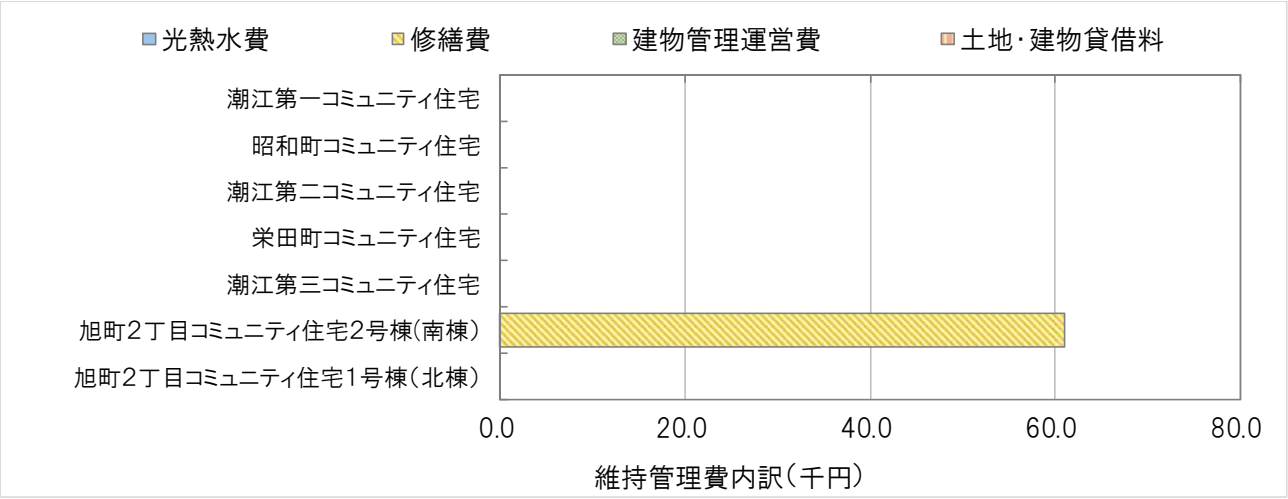

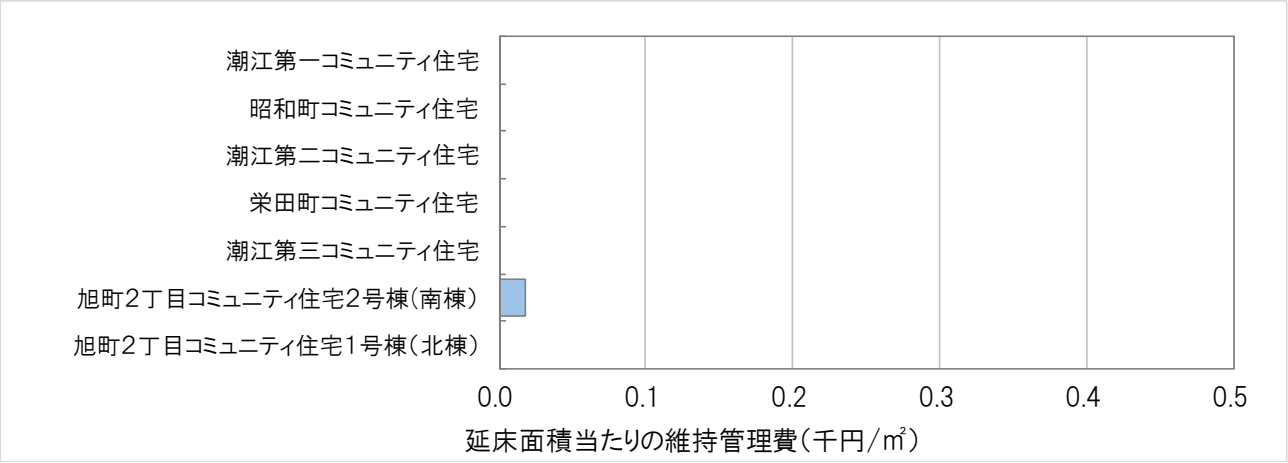

図8.41 維持管理費内訳及び延床面積当たりの維持管理費

表8.21 維持管理費

施設番号	施設名	延床面積（㎡）	管理運営形態	維持管理費（千円） 光熱水費	修繕費	建物管理運営費	土地建物貸借料	合計	延床面積当たり維持管理費（千円/㎡）
			小計	0	61	0	0	61	―
			%	0.0%	100.0%	0.0%	0.0%	100.0%	―
494	潮江第一コミュニティ住宅	1,256	指定管理等	0	0	0	0	0	0.0
495	昭和町コミュニティ住宅	6,071	指定管理等	0	0	0	0	0	0.0
496	潮江第二コミュニティ住宅	5,090	指定管理等	0	0	0	0	0	0.0
497	栄田町コミュニティ住宅	4,081	指定管理等	0	0	0	0	0	0.0
498	潮江第三コミュニティ住宅	1,881	指定管理等	0	0	0	0	0	0.0
864	旭町２丁目コミュニティ住宅２号棟(南棟)	3,373	指定管理等	0	61	0	0	61	0.0
865	旭町２丁目コミュニティ住宅１号棟（北棟）	4,122	指定管理等	0	0	0	0	0	0.0

3) 事業運営費の比較

事業運営費は，以下に示すとおりです。

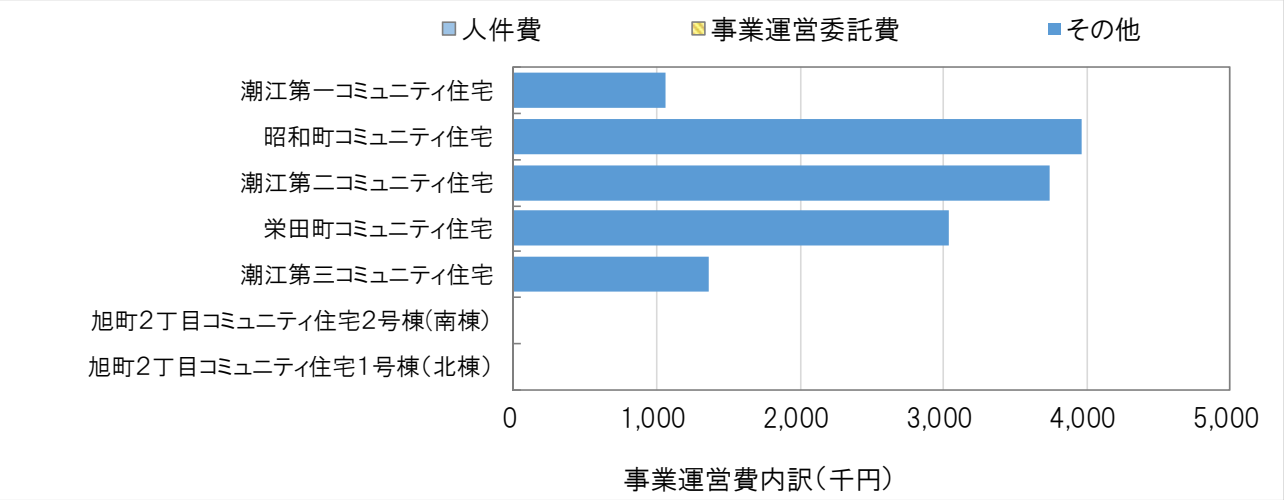

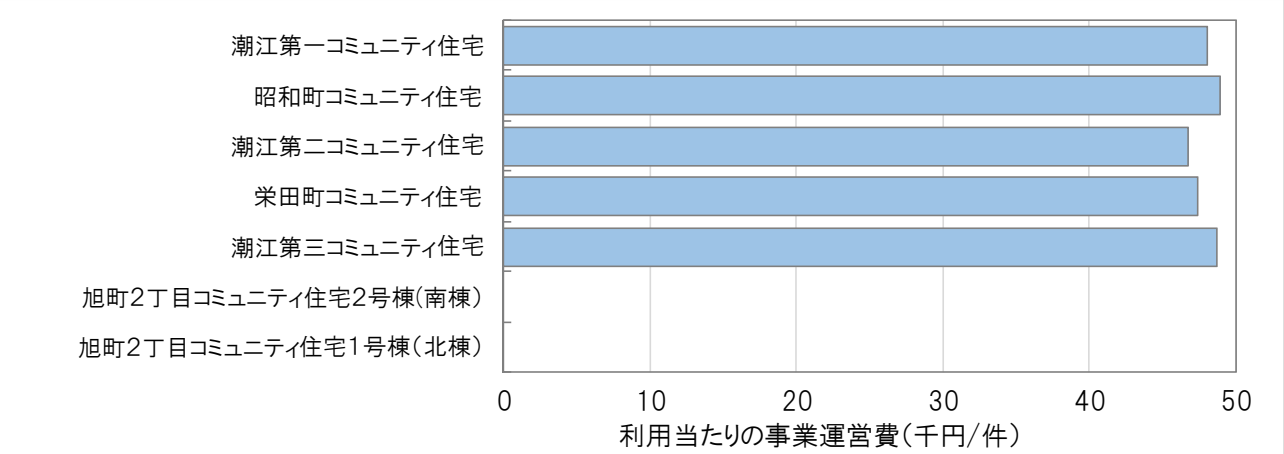

図8.42 事業運営費内訳及び利用当たりの事業運営費

表8.22 事業運営費

施設番号	施設名	延床面積（㎡）	管理運営形態	利用数 数量	単位	事業運営費（千円） 人件費	事業運営委託費	その他	合計	利用当たり事業運営費 数量	単位
小計				―	―	0	0	13,166	13,166	―	―
%				―	―	0.0%	0.0%	100.0%	100.0%	―	―
494	潮江第一コミュニティ住宅	1,256	指定管理等	22	戸	0	0	1,057	1,057	48.0	千円/戸
495	昭和町コミュニティ住宅	6,071	指定管理等	81	戸	0	0	3,963	3,963	48.9	千円/戸
496	潮江第二コミュニティ住宅	5,090	指定管理等	80	戸	0	0	3,743	3,743	46.8	千円/戸
497	栄田町コミュニティ住宅	4,081	指定管理等	64	戸	0	0	3,038	3,038	47.5	千円/戸
498	潮江第三コミュニティ住宅	1,881	指定管理等	28	戸	0	0	1,365	1,365	48.8	千円/戸
864	旭町２丁目コミュニティ住宅２号棟(南棟)	3,373	指定管理等	―	―	0	0	0	0	―	―
865	旭町２丁目コミュニティ住宅１号棟（北棟）	4,122	指定管理等	43	戸	0	0	0	0	0.0	千円/戸

8.4 振興住宅 ［公営住宅］

8.4.1 建物の状況

振興住宅は 7 棟が整備されています。

表8.23 建物棟一覧

棟番号	施設名	建物名	建設年度	延床面積（㎡）	構造形式
499-1	土佐山中切普通住宅	土佐山中切普通住宅倉庫棟	H10	15.10	木造又は合成樹脂造
499-2	土佐山中切普通住宅	土佐山中切普通住宅棟	H3	53.93	木造又は合成樹脂造
500-1	土佐山高川普通住宅	土佐山高川普通住宅物置棟（１号棟）	S55	32.40	木造又は合成樹脂造
500-2	土佐山高川普通住宅	土佐山高川普通住宅住宅棟	S55	306.37	木造又は合成樹脂造
866-1	土佐山高川地域活性化住宅	土佐山高川地域活性化住宅	H27	155.68	木造又は合成樹脂造
867-1	土佐山桑尾経塚地域活性化住宅	土佐山桑尾経塚地域活性化住宅	H27	154.02	木造又は合成樹脂造
868-1	土佐山桑尾敷ケナロ地域活性化住宅	土佐山桑尾敷ケナロ地域活性化住宅	H27	467.04	木造又は合成樹脂造

8.4.2 建設年度別配置状況

建設年度別に延床面積を見ると，全体の 28.6%の施設が建設後 30 年以上経過しています。

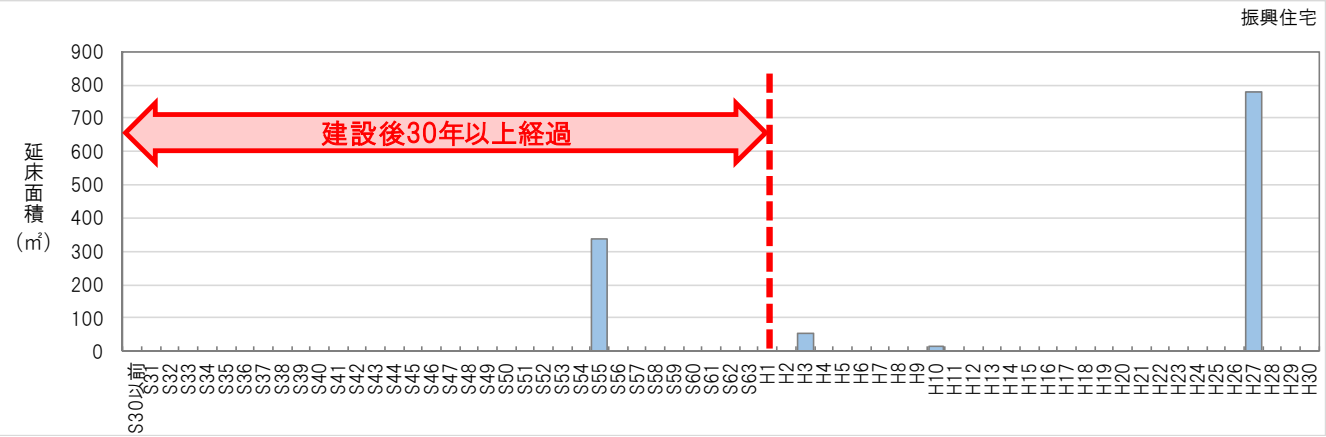

図8.43 建設年度別配置状況

8.4.3 耐震診断・改修の実施状況

状況が把握されている棟の耐震診断・改修の実施状況は，以下に示すとおりです。

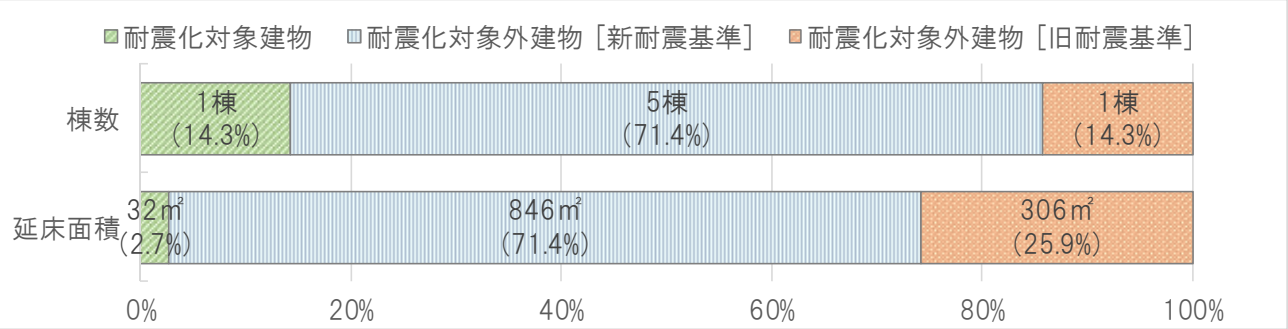

図8.44 耐震化対象建物状況

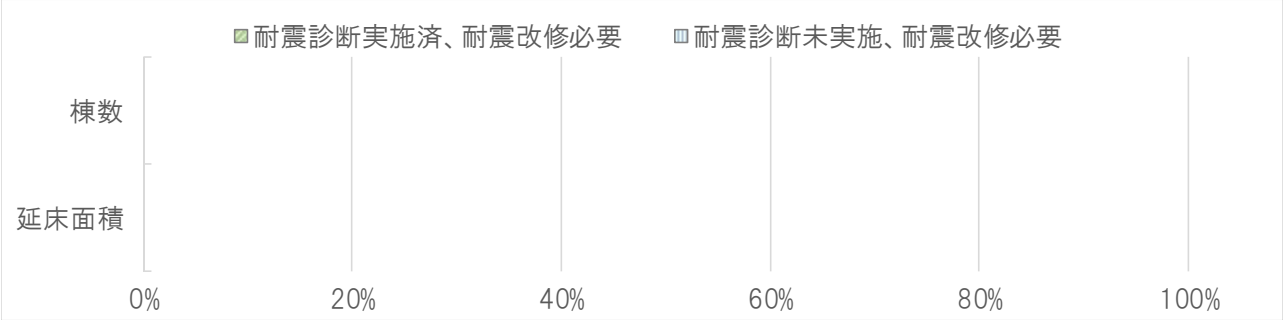

図8.45 耐震診断・改修の実施状況

8.4.4 管理運営の状況

開館状況は，以下に示すとおりです。

表8.24 開館状況一覧

施設番号	施設名	開館時間		備考	定期休館日
		平日	土日祝	土日祝で異なる場合等	
499	土佐山中切普通住宅	―	―	－	－
500	土佐山高川普通住宅	―	―	－	－
866	土佐山高川地域活性化住宅	―	―	－	－
867	土佐山桑尾経塚地域活性化住宅	―	―	－	－

8.4.5 利用の状況

1) 利用の推移

利用の推移は，以下に示すとおりです。

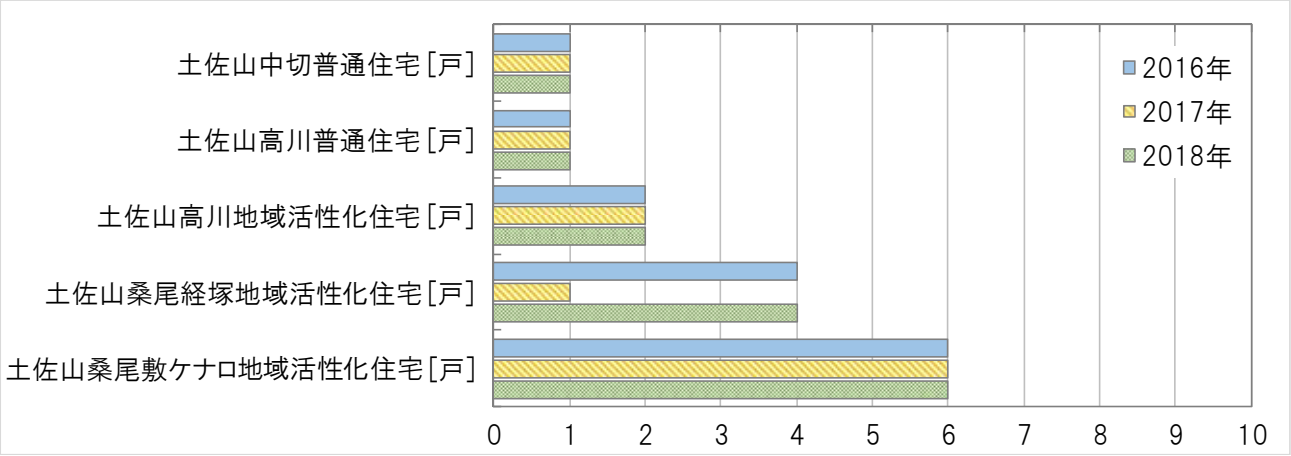

図8.46 利用状況

表8.25 利用状況

施設番号	施設名	(㎡) 延床面積	利用数						利用変化	
			指標名	単位	2016年	2017年	2018年	平均	2016年→2017年	2017年→2018年
499	土佐山中切普通住宅	69	戸数	戸	1	1	1	1	0.0%	0.0%
500	土佐山高川普通住宅	339	戸数	戸	1	1	1	1	0.0%	0.0%
866	土佐山高川地域活性化住宅	156	年度末時点入居戸数	戸	2	2	2	2	0.0%	0.0%
867	土佐山桑尾経塚地域活性化住宅	154	年度末時点入居戸数	戸	4	1	4	3	-75.0%	300.0%
868	土佐山桑尾敷ケナロ地域活性化住宅	467	年度末時点入居戸数	戸	6	6	6	6	0.0%	0.0%

2) 貸室の利用状況

貸室はありません。

8.4.6 コストの状況

1) 収支の状況

収入（2016（平成 28）年度～2018（平成 30）年度の 3 か年平均）は，全体で年間約 318 万円あり，国・県支出金が 0.0%，施設使用料等が 100.0%となっています。

支出（2016（平成 28）年度～2018（平成 30）年度の 3 か年平均）は，全体で年間約 53 万円あり，事業運営費が 88.0%，維持管理費が 12.0%となっています。

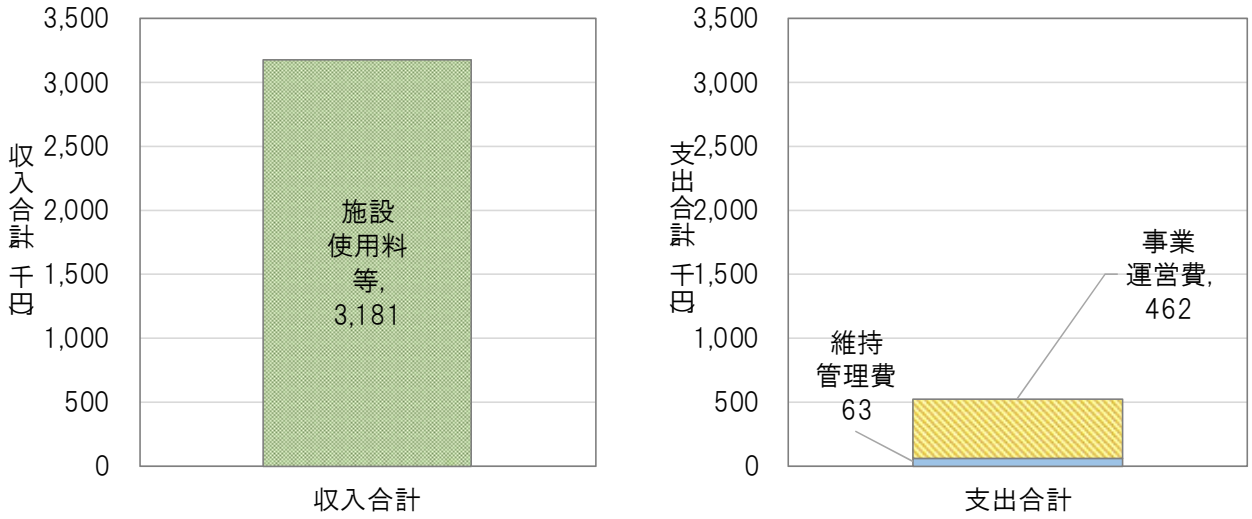

図8.47 収支内訳

表8.26 収入（2016(平成 28)年～2018(平成 30)年の平均）

施設番号	施設名	延床面積（㎡）	管理運営形態	収入（千円） 国・県支出金等	特定財源その他収入	施設使用料等	収入合計	［参考］指定管理利用料金収入（千円）
合計				0	0	3,181	3,181	0
%				0.0%	0.0%	100.0%	100.0%	―
499	土佐山中切普通住宅	69	直営	0	0	292	292	0
500	土佐山高川普通住宅	339	直営	0	0	308	308	0
866	土佐山高川地域活性化住宅	156	指定管理等	0	0	359	359	0
867	土佐山桑尾経塚地域活性化住宅	154	指定管理等	0	0	488	488	0
868	土佐山桑尾敷ケナロ地域活性化住宅	467	指定管理等	0	0	1,734	1,734	0

表8.27 支出（2016(平成 28)年～2018(平成 30)年の平均）

施設番号	施設名	延床面積（㎡）	管理運営形態	支出（千円） 維持管理費	事業運営費	支出合計	減価償却費（千円）
合計				63	462	525	
%				12.0%	88.0%	100.0%	
499	土佐山中切普通住宅	69	直営	0	13	13	309
500	土佐山高川普通住宅	339	直営	63	9	72	1,540
866	土佐山高川地域活性化住宅	156	指定管理等	0	88	88	1,617
867	土佐山桑尾経塚地域活性化住宅	154	指定管理等	0	88	88	1,734
868	土佐山桑尾敷ケナロ地域活性化住宅	467	指定管理等	0	264	264	4,497

2) 維持管理費の比較

維持管理費は，以下に示すとおりです。

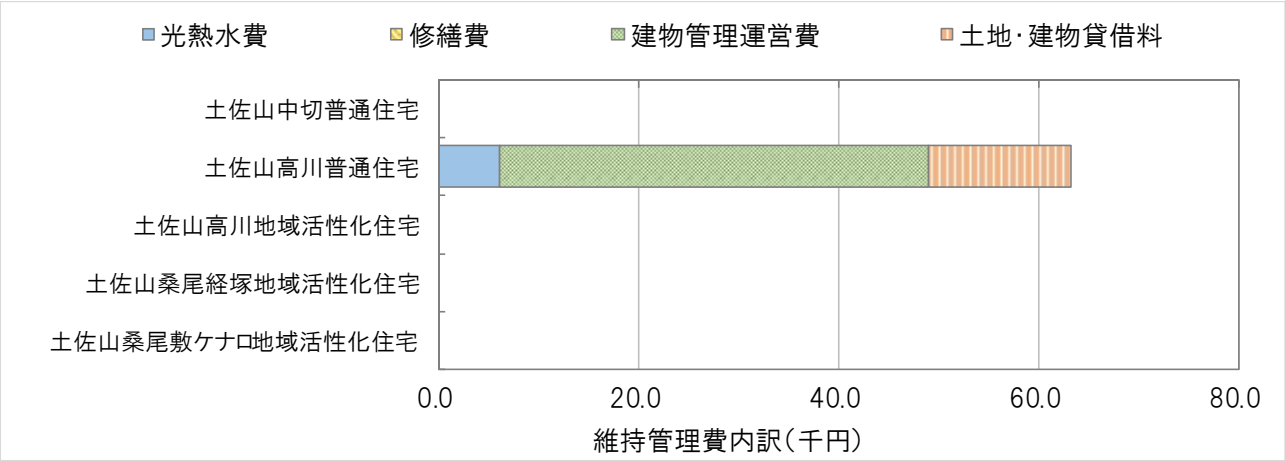

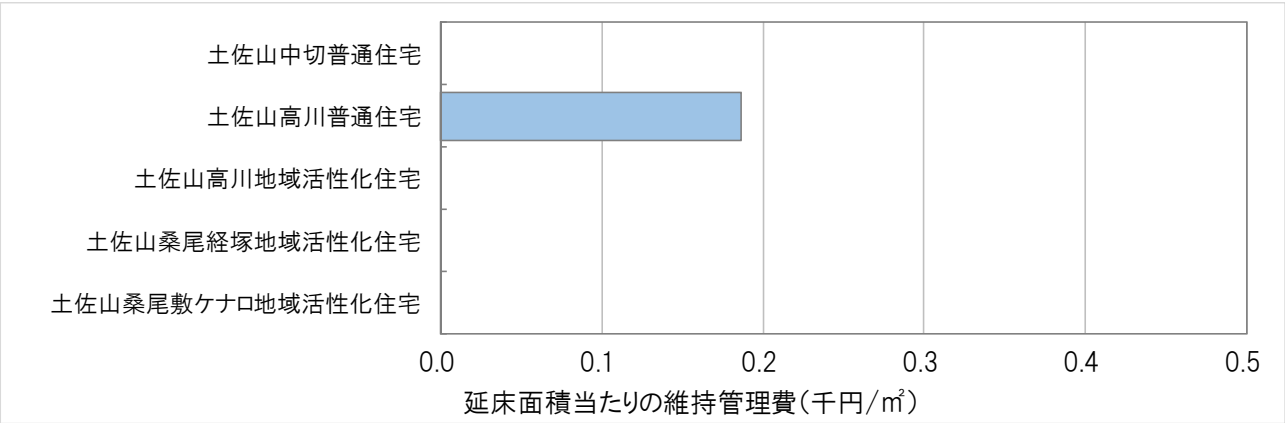

図8.48 維持管理費内訳及び延床面積当たりの維持管理費

表8.28 維持管理費

施設番号	施設名	延床面積（㎡）	管理運営形態	維持管理費（千円） 光熱水費	修繕費	建物管理運営費	土地建物貸借料	合計	延床面積当たり維持管理費（千円/㎡）
			小計	6	0	43	14	63	―
			%	9.5%	0.0%	68.0%	22.5%	100.0%	―
499	土佐山中切普通住宅	69	直営	0	0	0	0	0	0.0
500	土佐山高川普通住宅	339	直営	6	0	43	14	63	0.2
866	土佐山高川地域活性化住宅	156	指定管理等	0	0	0	0	0	0.0
867	土佐山桑尾経塚地域活性化住宅	154	指定管理等	0	0	0	0	0	0.0
868	土佐山桑尾敷ケナロ地域活性化住宅	467	指定管理等	0	0	0	0	0	0.0

3) 事業運営費の比較

事業運営費は，以下に示すとおりです。

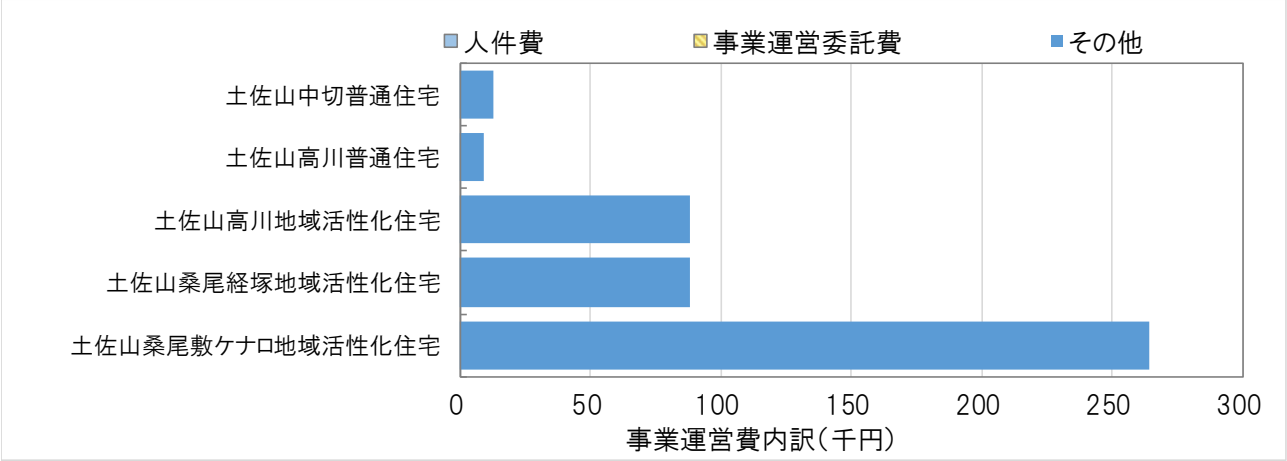

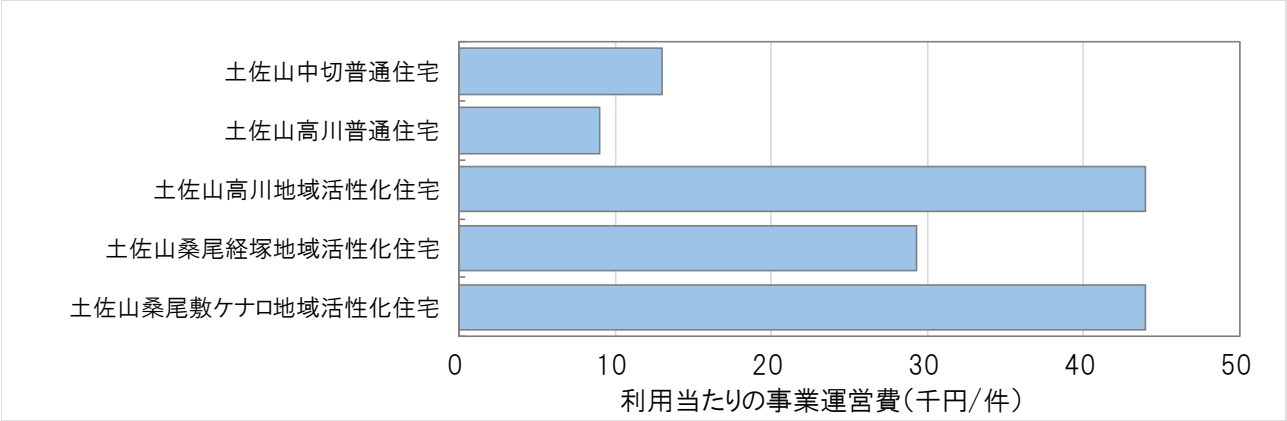

図8.49 事業運営費内訳及び利用当たりの事業運営費

表8.29 事業運営費

施設番号	施設名	延床面積（㎡）	管理運営形態	利用数		事業運営費（千円）				利用当たり事業運営費	
				数量	単位	人件費	事業運営委託費	その他	合計	数量	単位
小計				―	―	0	0	462	462	―	―
%				―	―	0.0%	0.0%	100.0%	100.0%	―	―
499	土佐山中切普通住宅	69	直営	1	戸	0	0	13	13	13.0	千円/戸
500	土佐山高川普通住宅	339	直営	1	戸	0	0	9	9	9.0	千円/戸
866	土佐山高川地域活性化住宅	156	指定管理等	2	戸	0	0	88	88	44.0	千円/戸
867	土佐山桑尾経塚地域活性化住宅	154	指定管理等	3	戸	0	0	88	88	29.3	千円/戸
868	土佐山桑尾敷ケナロ地域活性化住宅	467	指定管理等	6	戸	0	0	264	264	44.0	千円/戸

9 医療施設

表9.1 施設一覧

施設番号	中分類	小分類	施設名	地区分類	開設年度	延床面積（㎡）
501	医療施設	医療施設	高知市土佐山へき地診療所	土佐山	S37	220.15

9.1 医療施設　[医療施設]

9.1.1 建物状況

医療施設は 1 棟が整備されています。

表9.2 建物棟一覧

棟番号	施設名	建物名	建設年度	延床面積（㎡）	構造形式
501-1	高知市土佐山へき地診療所	高知市土佐山へき地診療所	H27	220.15	木造又は合成樹脂造

9.1.2 建設年度別配置状況

建設年度別に延床面積を見ると，建設後 30 年以上経過した建物はありません。

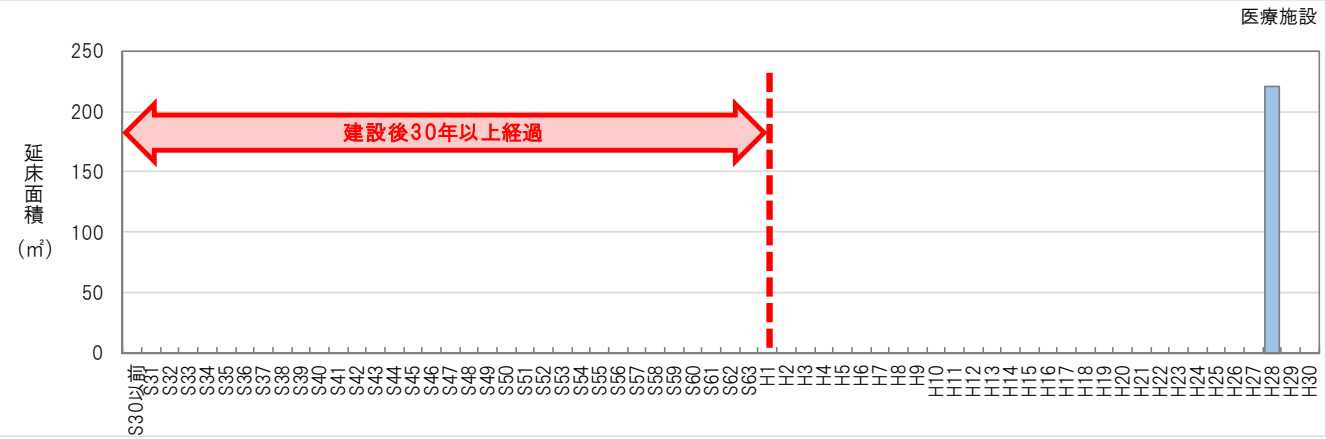

図9.1 建設年度別配置状況

9.1.3 耐震診断・改修の実施状況

状況が把握されている棟の耐震診断・改修の実施状況は，以下に示すとおりです。

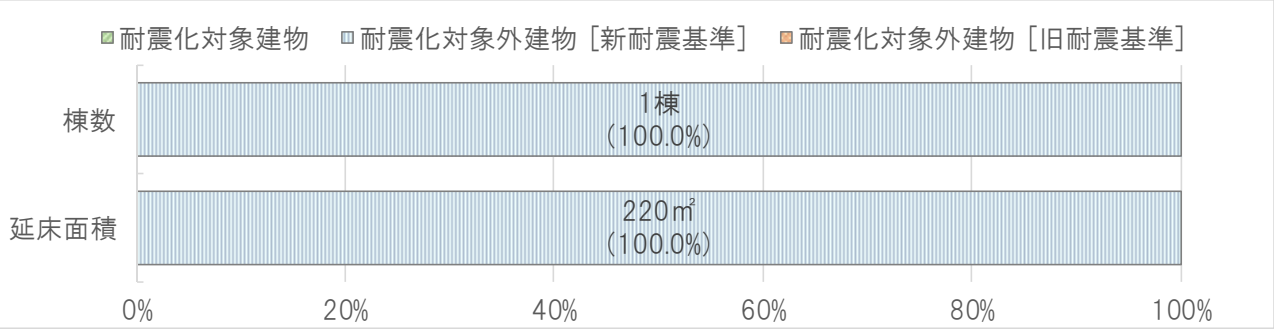

図9.2 耐震化対象建物状況

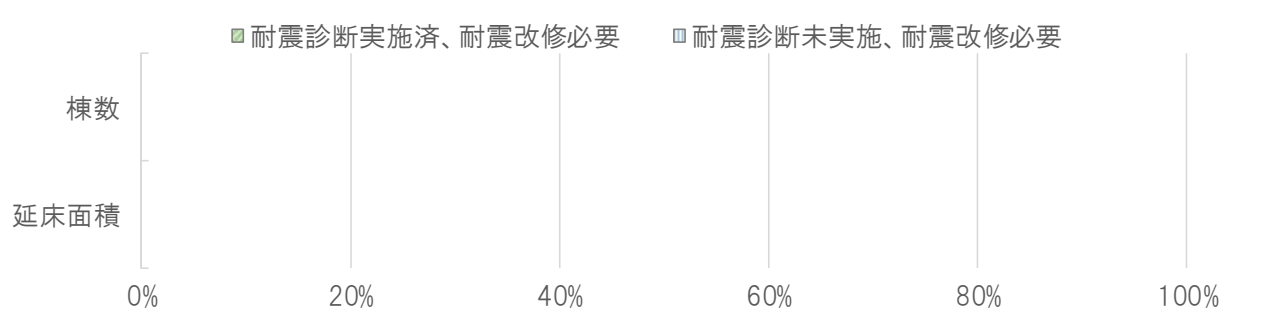

図9.3 耐震診断・改修の実施状況

9.1.4 管理運営の状況

開館状況は，以下に示すとおりです。

表9.3 開館状況一覧

施設番号	施設名	開館時間		備考	定期休館日
		平日	土日祝	土日祝で異なる場合等	
501	高知市土佐山へき地診療所	9:00−17:00	−	水曜日の午後	−

9.1.5 利用状況

1) 利用の推移

利用の推移は，以下に示すとおりです。

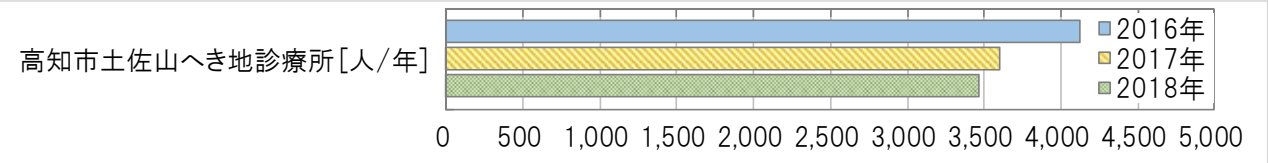

図9.4 利用状況

表9.4 利用状況

施設番号	施設名	(㎡) 延床面積	利用数						利用変化	
			指標名	単位	2016年	2017年	2018年	平均	2016年→2017年	2017年→2018年
501	高知市土佐山へき地診療所	220	利用者数	人/年	4,119	3,597	3,468	3,728	-12.7%	-3.6%

2) 貸室の利用状況

貸室はありません。

9.1.6 コストの状況

1) 収支の状況

収入（2016（平成 28）年度～2018（平成 30）年度の 3 か年平均）は，全体で年間約 4,327 万円あり，国・県支出金が 9.2%，施設使用料等が 90.8%となっています。

支出（2016（平成 28）年度～2018（平成 30）年度の 3 か年平均）は，全体で年間約 5,744 万円あり，事業運営費が 100.0%，維持管理費が 0.0%となっています。

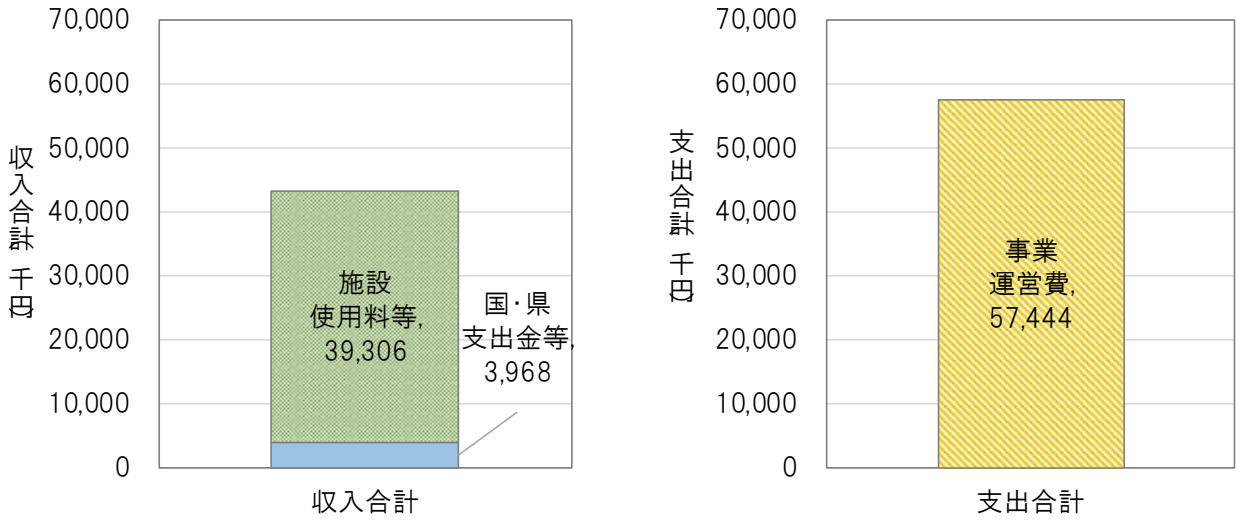

図9.5 収支の内訳

表9.5 収入（2016(平成 28)年～2018(平成 30)年の平均）

施設番号	施設名	延床面積（㎡）	管理運営形態	収入（千円） 国・県支出金等	特定財源その他収入	施設使用料等	収入合計	[参考] 指定管理利用料金収入（千円）
合計				3,968	0	39,306	43,274	0
%				9.2%	0.0%	90.8%	100.0%	－
501	高知市土佐山へき地診療所	220	指定管理等	3,968	0	39,306	43,274	0

表9.6 支出（2016(平成 28)年～2018(平成 30)年の平均）

施設番号	施設名	延床面積（㎡）	管理運営形態	支出（千円） 維持管理費	事業運営費	支出合計	減価償却費（千円）
合計				0	57,444	57,444	
%				0.0%	100.0%	100.0%	
501	高知市土佐山へき地診療所	220	指定管理等	0	57,444	57,444	5,957

2) 維持管理費の比較

維持管理費は，以下に示すとおりです。

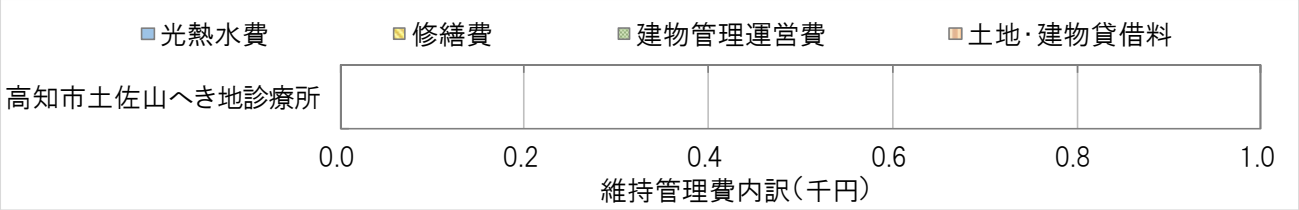

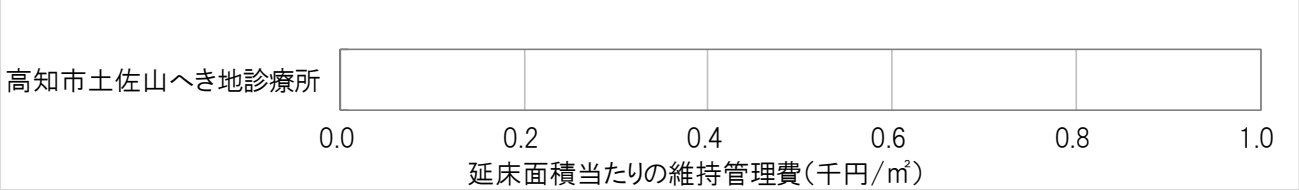

図9.6 維持管理費内訳及び延床面積当たりの維持管理費

表9.7 維持管理費

施設番号	施設名	延床面積（㎡）	管理運営形態	維持管理費（千円） 光熱水費	修繕費	建物管理運営費	土地建物貸借料	合計	延床面積当たり維持管理費（千円/㎡）
小計				0	0	0	0	0	－
%				－	－	－	－	－	－
501	高知市土佐山へき地診療所	220	指定管理等	0	0	0	0	0	0.0

3) 事業運営費の比較

事業運営費は，以下に示すとおりです。

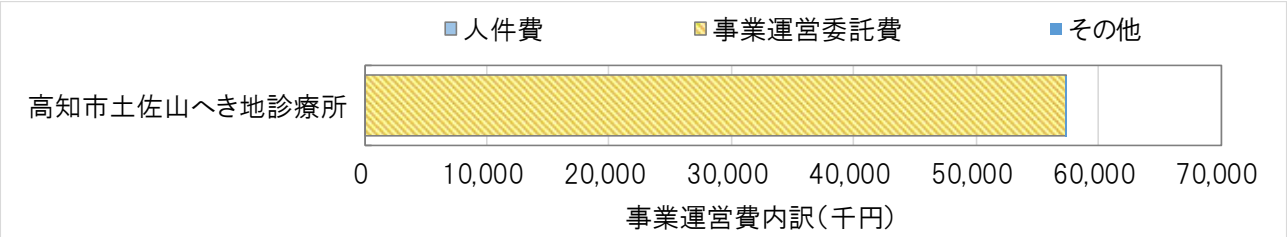



図9.7 事業運営費内訳及び利用当たりの事業運営費

表9.8 事業運営費

施設番号	施設名	延床面積（㎡）	管理運営形態	利用数		事業運営費（千円）				利用当たり事業運営費	
				数量	単位	人件費	事業運営委託費	その他	合計	数量	単位
小計				―	―	0	57,337	107	57,444	―	―
%				―	―	0.0%	99.8%	0.2%	100.0%	―	―
501	高知市土佐山へき地診療所	220	指定管理等	3,728	人/年	0	57,337	107	57,444	15.4	千円/人/年

10 農林水産施設

表10.1 施設一覧

施設番号	中分類	小分類	施設名	地区分類	開設年度	延床面積（㎡）
791	農林水産施設	農林水産施設	とさやま土づくりセンター	土佐山	H4	1,502.93
946	農林水産施設	農林水産施設	高知市立共同漁船修理場１号	浦戸	S42	79.49
947	農林水産施設	農林水産施設	高知市立一宮共同利用農機具保管施設	一宮	H3	122.86
948	農林水産施設	農林水産施設	高知市立海老川共同利用農機具保管施設	朝倉	S50	99.00
949	農林水産施設	農林水産施設	高知市立共同漁具保管施設	浦戸	S50	190.68
950	農林水産施設	農林水産施設	高知市立潮江共同利用農機具保管施設	潮江	S52	80.00
951	農林水産施設	農林水産施設	高知市立介良西部共同作業所	介良	S53	335.00
952	農林水産施設	農林水産施設	高知市立長浜共同利用農機具保管施設	長浜	S53	331.00
953	農林水産施設	農林水産施設	高知市立共同作業所	浦戸	S53	265.01
954	農林水産施設	農林水産施設	高知市立水産加工共同処理作業施設	長浜	S61	1,845.61
955	農林水産施設	農林水産施設	高知市立水産（キス刺し網）共同作業施設	長浜	S62	180.00
956	農林水産施設	農林水産施設	高知市立共同漁船修理場２号	浦戸	H3	45.20
957	農林水産施設	農林水産施設	高知市立共同漁船用補給施設	長浜	H4	6.91
958	農林水産施設	農林水産施設	高知市立弘岡中共同作業所	春野	―	204.00
959	農林水産施設	農林水産施設	高知市立秋山共同作業所	春野	S49	256.00

10.1 農林水産施設　［農林水産施設］

10.1.1 建物状況

農林水産施設は 31 棟が整備されています。

表10.2 建物棟一覧

棟番号	施設名	建物名	建設年度	延床面積（㎡）	構造形式
791-1	とさやま土づくりセンター	とさやま土づくりセンター二次発酵舎（格納庫）	H4	304.18	コンクリートブロック造
791-2	とさやま土づくりセンター	とさやま土づくりセンター一次発酵舎	H4	576.00	木造又は合成樹脂造
791-3	とさやま土づくりセンター	とさやま土づくりセンター原材料置き場（堆肥置き場）	H24	65.00	木造又は合成樹脂造
791-4	とさやま土づくりセンター	とさやま土づくりセンター二次発酵舎	H24	465.00	木造又は合成樹脂造
791-5	とさやま土づくりセンター	とさやま土づくりセンター生物活性水プラント（既存分）	H4	33.58	木造又は合成樹脂造
791-6	とさやま土づくりセンター	生物活性水プラント（増築分）	H24	37.24	木造又は合成樹脂造
791-7	とさやま土づくりセンター	とさやま土づくりセンター管理棟	H4	21.93	コンクリートブロック造
946-1	高知市立共同漁船修理場１号	高知市共同漁船修理場１号事務所棟	S42	79.49	木造又は合成樹脂造
947-1	高知市立一宮共同利用農機具保管施設	高知市立一宮共同利用農機具保管施設倉庫棟	H3	122.86	鉄骨造
948-1	高知市立海老川共同利用農機具保管施設	高知市立海老川共同利用農機具保管施設倉庫棟	S50	99.00	鉄骨造
949-1	高知市立共同漁具保管施設	共同漁具保管施設倉庫棟（保管庫）	S51	117.35	コンクリートブロック造
949-2	高知市立共同漁具保管施設	共同漁具保管施設倉庫棟（保管庫）	S50	44.00	コンクリートブロック造
949-3	高知市立共同漁具保管施設	共同漁具保管施設倉庫棟（保管庫）	S51	29.33	コンクリートブロック造
950-1	高知市立潮江共同利用農機具保管施設	高知市立潮江共同利用農機具保管施設倉庫棟	S52	80.00	鉄骨造
951-1	高知市立介良西部共同作業所	介良西部共同作業所	S53	335.00	鉄骨造
952-1	高知市立長浜共同利用農機具保管施設	高知市立長浜共同利用農機具保管施設倉庫棟	S53	331.00	鉄骨造
953-1	高知市立共同作業所	漁業共同作業施設	S53	265.01	鉄筋コンクリート造
954-1	高知市立水産加工共同処理作業施設	水産（シラス）加工共同処理作業施設作業場棟（乾燥場棟）	S62	360.00	鉄骨造
954-2	高知市立水産加工共同処理作業施設	水産（シラス）加工共同処理作業施設冷蔵庫棟	S61	140.00	コンクリートブロック造
954-3	高知市立水産加工共同処理作業施設	水産（シラス）加工共同処理作業施設作業場棟	S61	420.00	鉄骨造
954-4	高知市立水産加工共同処理作業施設	水産（シラス）加工共同処理作業施設便所棟	S62	10.00	鉄筋コンクリート造
954-5	高知市立水産加工共同処理作業施設	水産（シラス）加工共同処理作業施設	S61	861.61	鉄筋コンクリート造
954-6	高知市立水産加工共同処理	水産（シラス）加工共同処理作業	S61	6.00	鉄筋コンクリート造

	作業施設	施設トイレ棟			
954-7	高知市立水産加工共同処理作業施設	水産（シラス）加工共同作業処理施設汚水処理施設	S61	48.00	鉄筋コンクリート造
955-1	高知市立水産（キス刺し網）共同作業施設	水産共同作業施設（キス刺網共同作業施設）	S62	180.00	鉄筋コンクリート造
956-1	高知市立共同漁船修理場２号	高知市共同漁船修理場２号作業所	H3	45.20	コンクリートブロック造
957-1	高知市立共同漁船用補給施設	共同漁船用補給施設計量器格納小屋	H4	6.91	コンクリートブロック造
958-1	高知市立弘岡中共同作業所	高知市立弘岡中共同作業所作業所棟	S50	204.00	鉄骨造
959-1	高知市立秋山共同作業所	秋山共同作業所倉庫棟	S49	49.00	木造又は合成樹脂造
959-2	高知市立秋山共同作業所	秋山共同作業所倉庫棟	S49	8.00	木造又は合成樹脂造
959-3	高知市立秋山共同作業所	秋山共同作業所作業所棟	S49	199.00	鉄骨造

10.1.2 建設年度別配置状況

延建設年度別に延床面積を見ると，全体の 69.7%の施設が建設後 30 年以上経過しています。

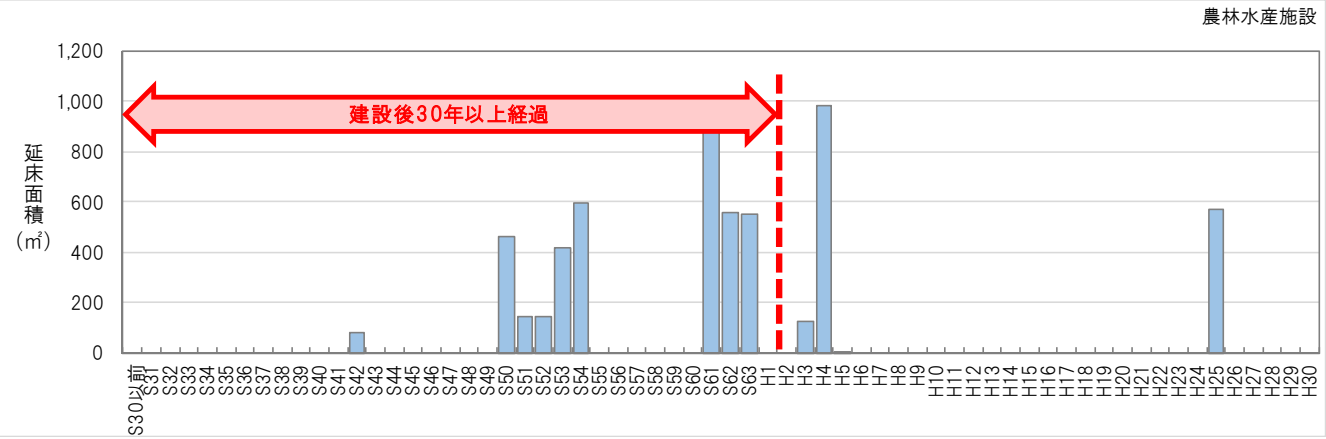

図10.1 建設年度別配置状況

10.1.3 耐震診断・改修の実施状況

状況が把握されている棟の耐震診断・改修の実施状況は，以下に示すとおりです。

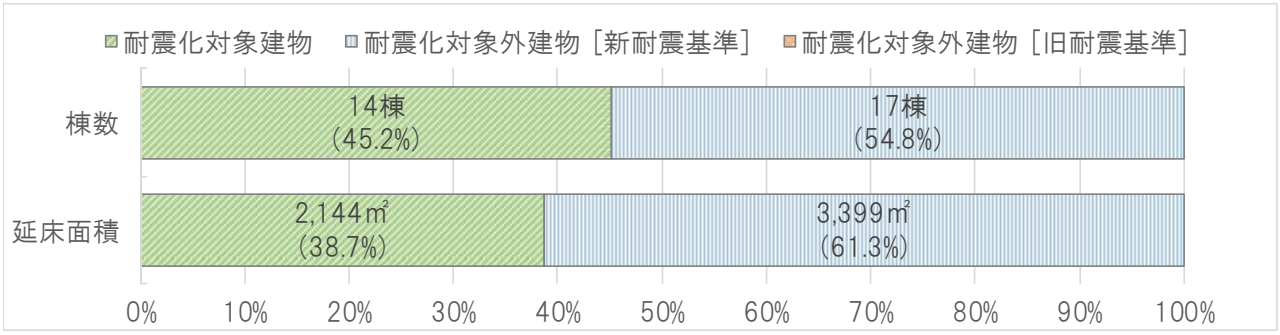

図10.2 耐震化対象建物状況

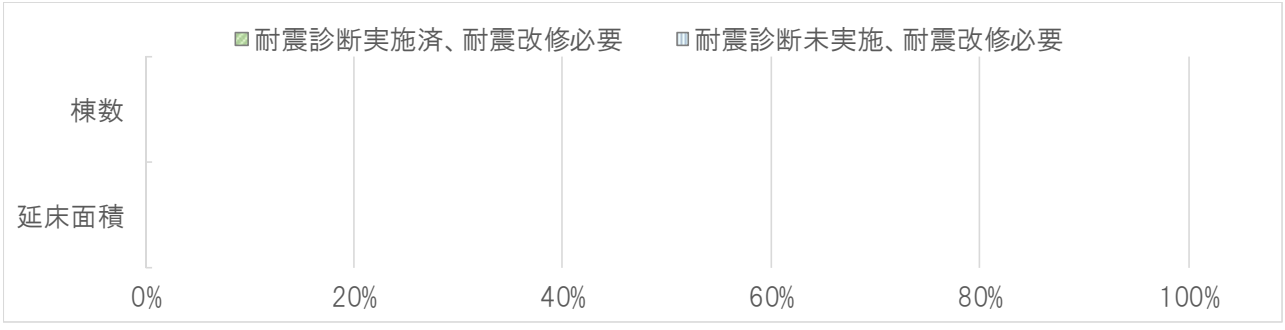

図10.3 耐震診断・改修の実施状況

10.1.4 管理運営の状況

開館状況は，以下に示すとおりです。

表10.3 開館状況一覧

施設番号	施設名	開館時間		備考	定期休館日
		平日	土日祝	土日祝で異なる場合等	
791	とさやま土づくりセンター	8:30－17:00	－	年末年始12月28日～1月6日	土・日・祝休み
946	高知市立共同漁船修理場１号	－	－	－	－
947	高知市立一宮共同利用農機具保管施設	－	－	－	－
948	高知市立海老川共同利用農機具保管施設	－	－	－	－
949	高知市立共同漁具保管施設	－	－	－	－
950	高知市立潮江共同利用農機具保管施設	－	－	－	－
951	高知市立介良西部共同作業所	－	－	－	－
952	高知市立長浜共同利用農機具保管施設	－	－	－	－
953	高知市立共同作業所	－	－	－	－
954	高知市立水産加工共同処理作業施設	－	－	－	－
955	高知市立水産（キス刺し網）共同作業施設	－	－	－	－
956	高知市立共同漁船修理場２号	－	－	－	－
957	高知市立共同漁船用補給施設	－	－	－	－
958	高知市立弘岡中共同作業所	－	－	－	－
959	高知市立秋山共同作業所	－	－	－	－

10.1.5 利用状況

1) 利用の推移

利用の推移は，以下に示すとおりです。

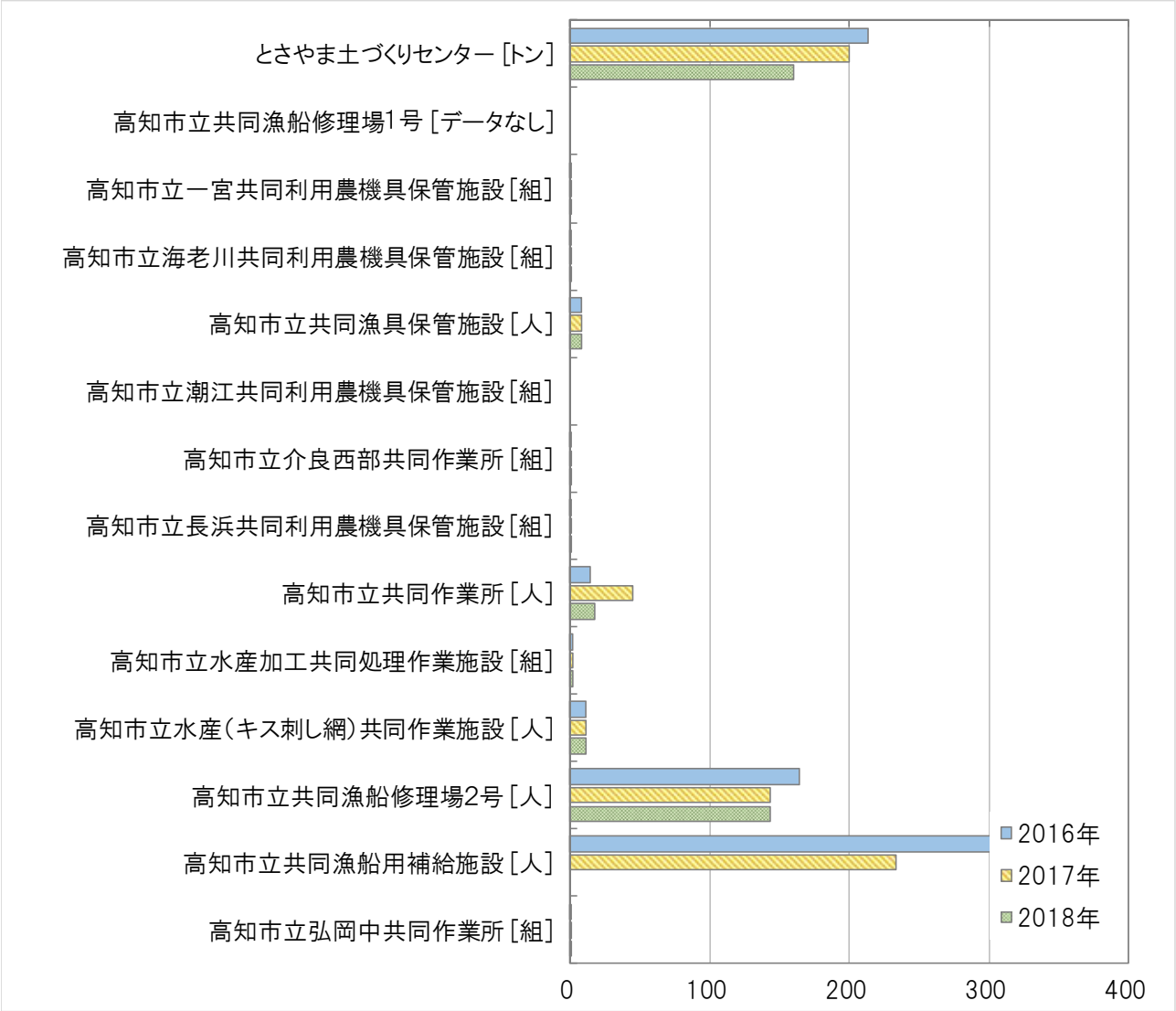

図10.4 利用状況

表10.4 利用状況

施設番号	施設名	（㎡） 延床面積	利用数						利用変化	
			指標名	単位	2016年	2017年	2018年	平均	2016年→2017年	2017年→2018年
791	とさやま土づくりセンター	1,503	堆肥販売量	トン	213	200	160	191	-6.1%	-20.0%
946	高知市立共同漁船修理場１号	79	―	人	―	―	―	―	―	―
947	高知市立一宮共同利用農機具保管施設	123	利用団体数	組	1	1	1	1	0.0%	0.0%
948	高知市立海老川共同利用農機具保管施設	99	利用団体数	組	1	1	1	1	0.0%	0.0%
949	高知市立共同漁具保管施設	191	利用者数	人	8	8	8	8	0.0%	0.0%
950	高知市立潮江共同利用農機具保管施設	80	利用団体数	組	0	0	0	0	―	―
951	高知市立介良西部共同作業所	335	利用団体数	組	1	1	1	1	0.0%	0.0%
952	高知市立長浜共同利用農機具保管施設	331	利用団体数	組	1	1	1	1	0.0%	0.0%
953	高知市立共同作業所	265	利用者数	人	15	45	18	26	200.0%	-60.0%
954	高知市立水産加工共同処理作業施設	1,846	利用団体数	組	2	2	2	2	0.0%	0.0%
955	高知市立水産（キス刺し網）共同作業施設	180	利用者数	人	11	11	11	11	0.0%	0.0%
956	高知市立共同漁船修理場２号	45	利用者数	人	164	143	143	150	-12.8%	0.0%
957	高知市立共同漁船用補給施設	7	―	人	363	233	0	199	-35.8%	-100.0%
958	高知市立弘岡中共同作業所	204	利用団体数	組	1	1	1	1	0.0%	0.0%
959	高知市立秋山共同作業所	256	利用団体数	組	1	1	1	1	0.0%	0.0%

2) 貸室の利用状況

貸室はありません。

10.1.6 コストの状況

1) 収支の状況

収入（2016（平成 28）年度～2018（平成 30）年度の 3 か年平均）は，全体で年間約 585 万円あり，国・県支出金が 0.0%，施設使用料等が 0.0%となっています。

支出（2016（平成 28）年度～2018（平成 30）年度の 3 か年平均）は，全体で年間約 771 万円あり，事業運営費が 87.2%，維持管理費が 12.8%となっています。

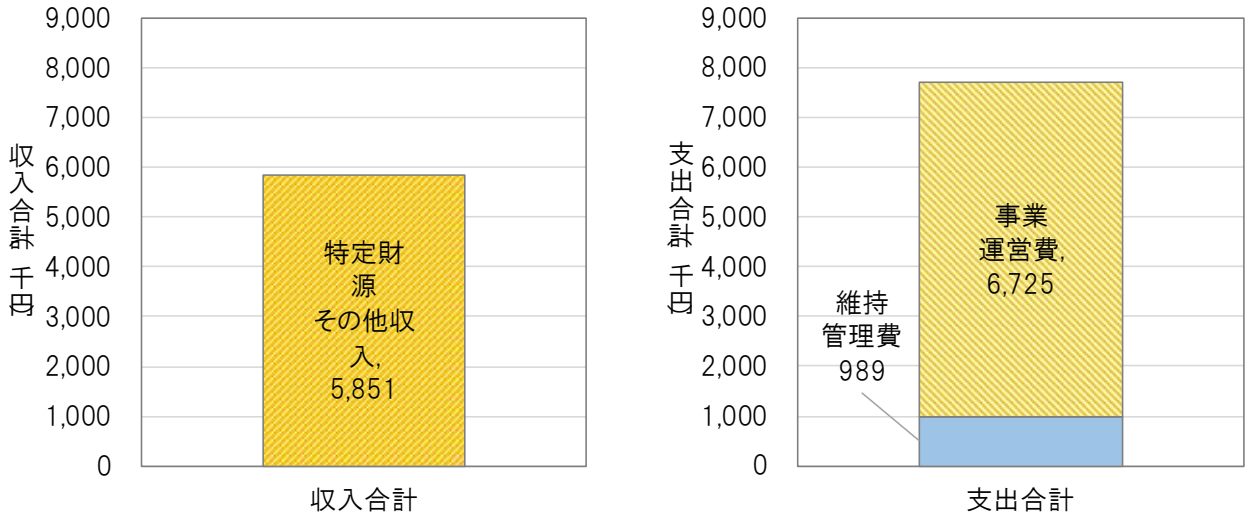

図10.5 収支の内訳

表10.5 収入（2016(平成 28)年～2018(平成 30)年の平均）

施設番号	施設名	延床面積（㎡）	管理運営形態	収入（千円） 国・県支出金等	特定財源その他収入	施設使用料等	収入合計	[参考] 指定管理利用料金収入（千円）
合計				0	5,851	0	5,851	0
%				0.0%	100.0%	0.0%	100.0%	ー
791	とさやま土づくりセンター	1,503	その他	0	5,851	0	5,851	0
946	高知市立共同漁船修理場１号	79	直営	0	0	0	0	0
947	高知市立一宮共同利用農機具保管施設	123	直営	0	0	0	0	0
948	高知市立海老川共同利用農機具保管施設	99	直営	0	0	0	0	0
949	高知市立共同漁具保管施設	191	直営	0	0	0	0	0
950	高知市立潮江共同利用農機具保管施設	80	直営	0	0	0	0	0
951	高知市立介良西部共同作業所	335	直営	0	0	0	0	0
952	高知市立長浜共同利用農機具保管施設	331	直営	0	0	0	0	0
953	高知市立共同作業所	265	直営	0	0	0	0	0
954	高知市立水産加工共同処理作業施設	1,846	直営	0	0	0	0	0
955	高知市立水産（キス刺し網）共同作業施設	180	直営	0	0	0	0	0
956	高知市立共同漁船修理場２号	45	直営	0	0	0	0	0
957	高知市立共同漁船用補給施設	7	直営	0	0	0	0	0
958	高知市立弘岡中共同作業所	204	直営	0	0	0	0	0
959	高知市立秋山共同作業所	256	直営	0	0	0	0	0

表10.6 支出（2016(平成 28)年～2018(平成 30)年の平均）

施設番号	施設名	延床面積（㎡）	管理運営形態	支出（千円） 維持管理費	事業運営費	支出合計	減価償却費（千円）
			合計	989	6,725	7,714	
			%	12.8%	87.2%	100.0%	
791	とさやま土づくりセンター	1,503	その他	816	6,493	7,309	6,819
946	高知市立共同漁船修理場１号	79	直営	0	0	0	52
947	高知市立一宮共同利用農機具保管施設	123	直営	0	1	1	235
948	高知市立海老川共同利用農機具保管施設	99	直営	0	0	0	116
949	高知市立共同漁具保管施設	191	直営	0	0	0	528
950	高知市立潮江共同利用農機具保管施設	80	直営	0	0	0	92
951	高知市立介良西部共同作業所	335	直営	0	7	7	403
952	高知市立長浜共同利用農機具保管施設	331	直営	0	9	9	437
953	高知市立共同作業所	265	直営	0	0	0	547
954	高知市立水産加工共同処理作業施設	1,846	直営	90	196	286	6,848
955	高知市立水産（キス刺し網）共同作業施設	180	直営	0	3	3	709
956	高知市立共同漁船修理場２号	45	直営	0	0	0	130
957	高知市立共同漁船用補給施設	7	直営	0	0	0	206
958	高知市立弘岡中共同作業所	204	直営	0	9	9	404
959	高知市立秋山共同作業所	256	直営	83	7	90	312

2) 維持管理費の比較

維持管理費は，以下に示すとおりです。

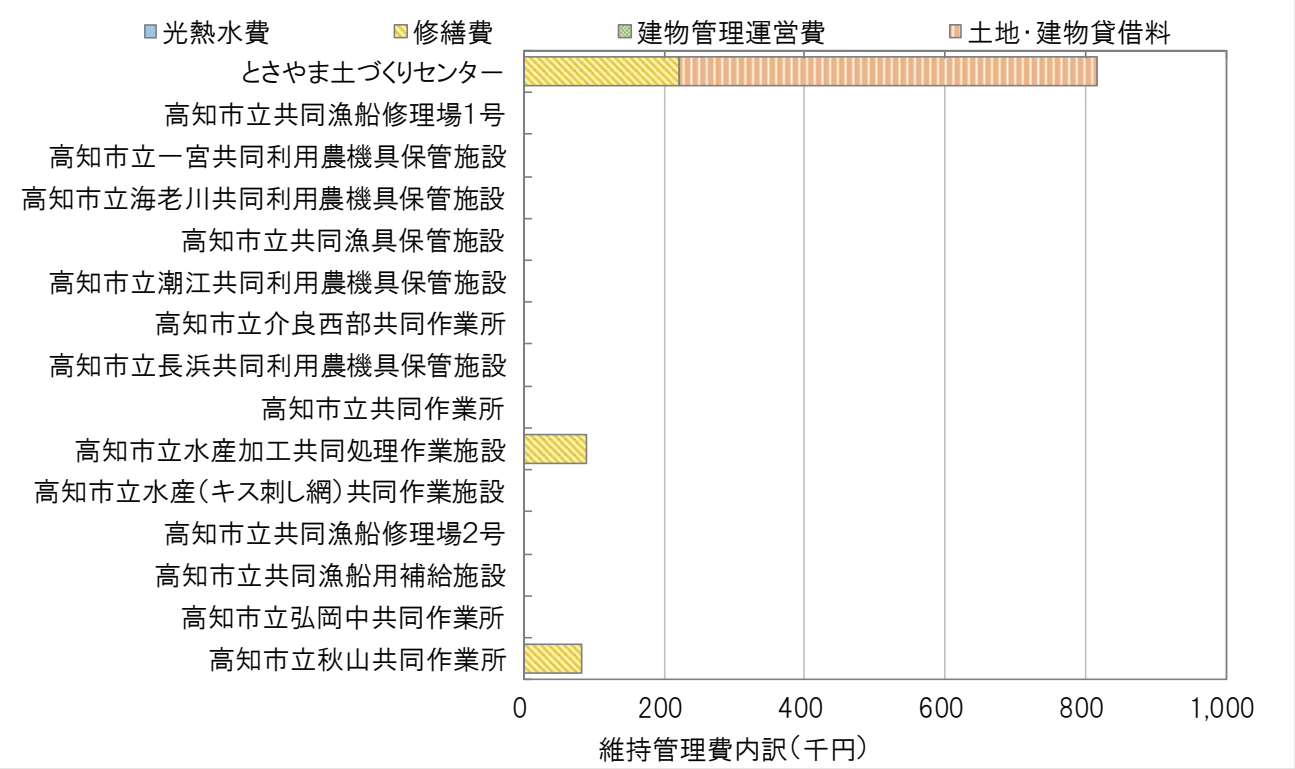

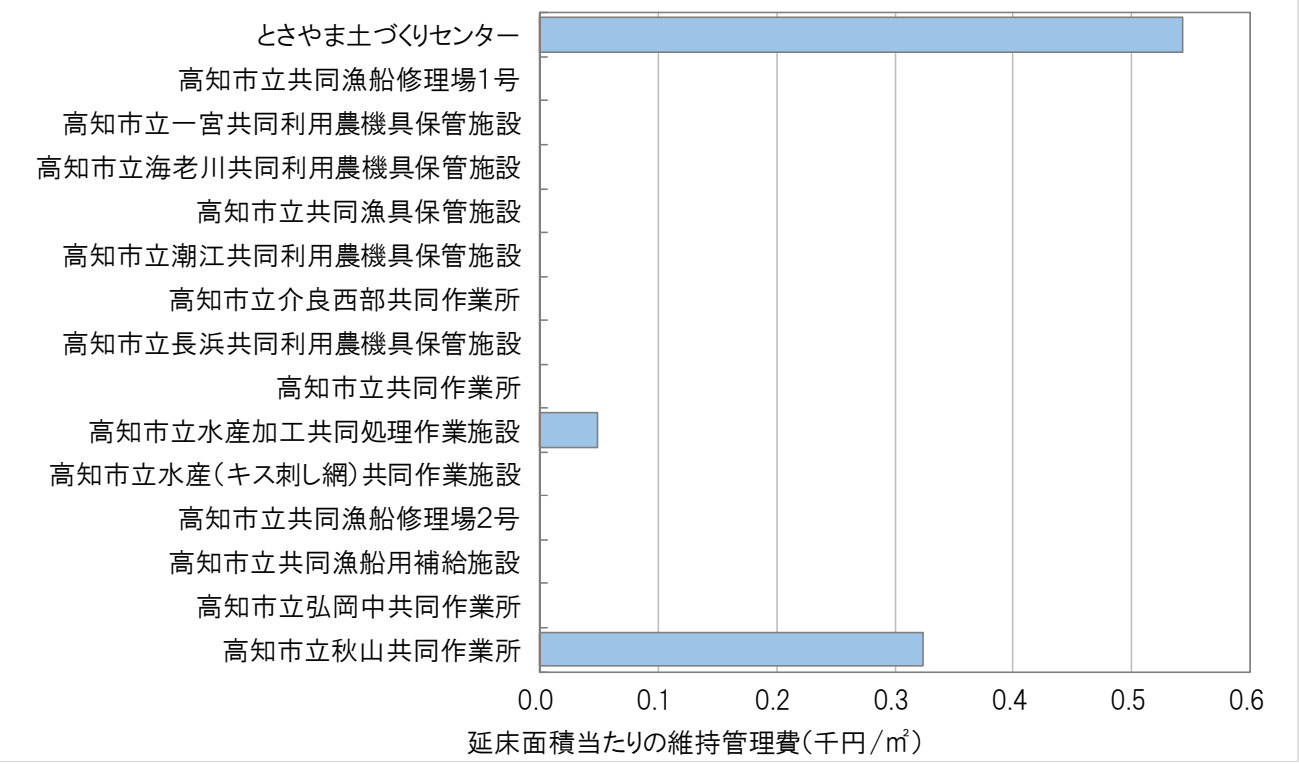

図10.6 維持管理費内訳及び延床面積当たりの維持管理費

表10.7 維持管理費

施設番号	施設名	延床面積（㎡）	管理運営形態	維持管理費（千円） 光熱水費	修繕費	建物管理運営費	土地建物貸借料	合計	延床面積当たり維持管理費（千円/㎡）
			小計	0	395	0	594	989	―
			%	0.0%	39.9%	0.0%	60.1%	100.0%	―
791	とさやま土づくりセンター	1,503	その他	0	222	0	594	816	0.5
946	高知市立共同漁船修理場１号	79	直営	0	0	0	0	0	0.0
947	高知市立一宮共同利用農機具保管施設	123	直営	0	0	0	0	0	0.0
948	高知市立海老川共同利用農機具保管施設	99	直営	0	0	0	0	0	0.0
949	高知市立共同漁具保管施設	191	直営	0	0	0	0	0	0.0
950	高知市立潮江共同利用農機具保管施設	80	直営	0	0	0	0	0	0.0
951	高知市立介良西部共同作業所	335	直営	0	0	0	0	0	0.0
952	高知市立長浜共同利用農機具保管施設	331	直営	0	0	0	0	0	0.0
953	高知市立共同作業所	265	直営	0	0	0	0	0	0.0
954	高知市立水産加工共同処理作業施設	1,846	直営	0	90	0	0	90	0.0
955	高知市立水産（キス刺し網）共同作業施設	180	直営	0	0	0	0	0	0.0
956	高知市立共同漁船修理場２号	45	直営	0	0	0	0	0	0.0
957	高知市立共同漁船用補給施設	7	直営	0	0	0	0	0	0.0
958	高知市立弘岡中共同作業所	204	直営	0	0	0	0	0	0.0
959	高知市立秋山共同作業所	256	直営	0	83	0	0	83	0.3

3) 事業運営費の比較

事業運営費は，以下に示すとおりです。

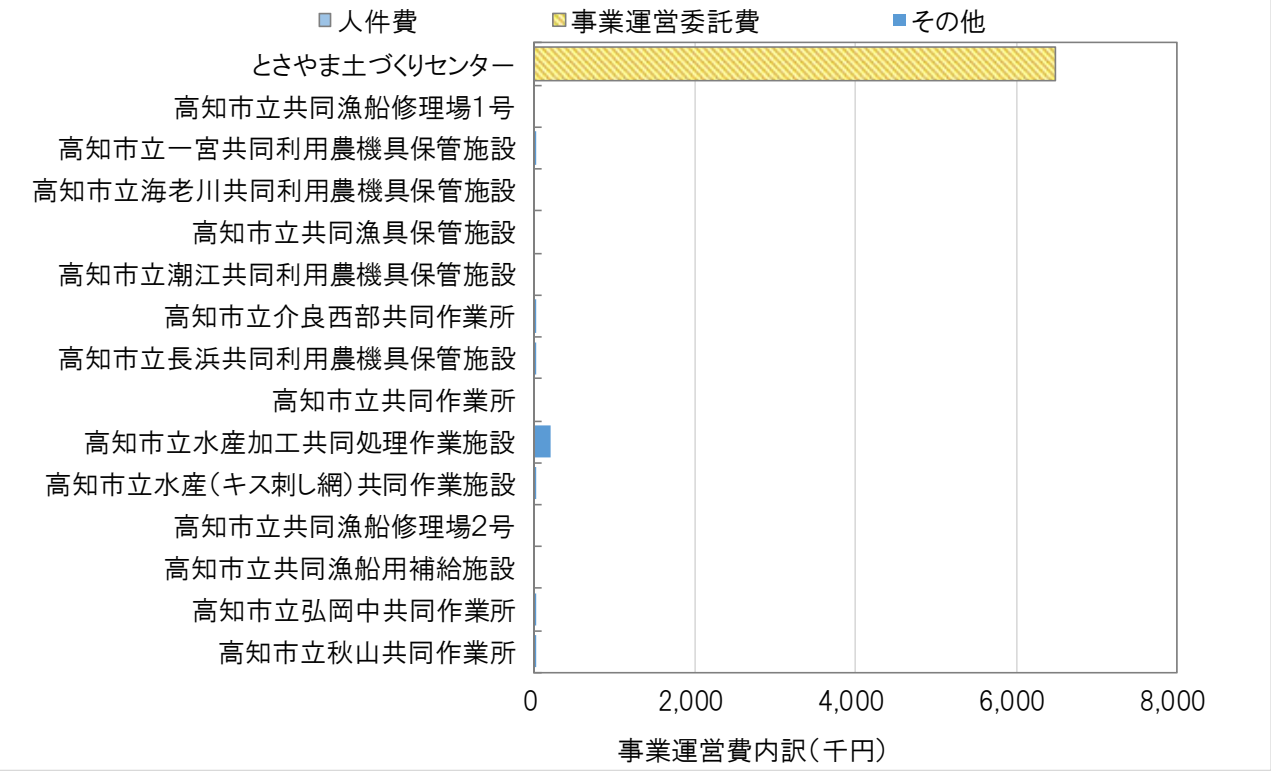

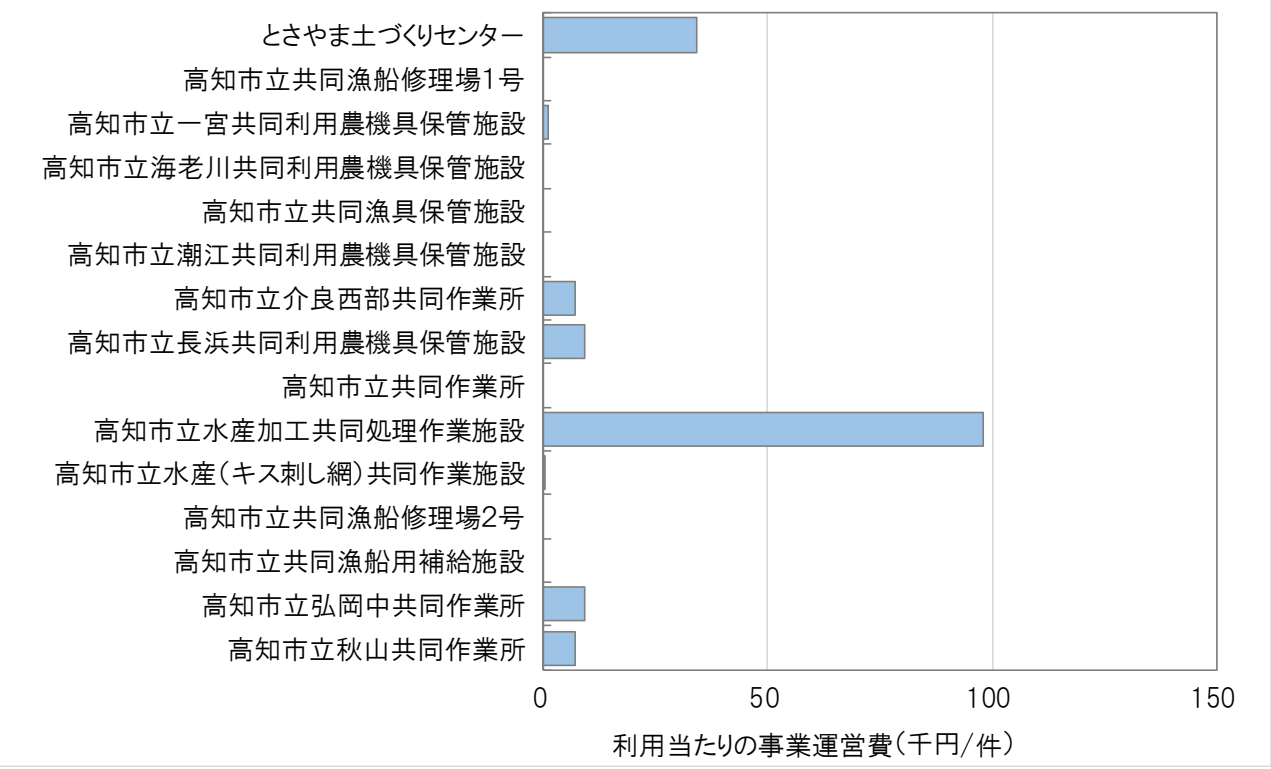

図10.7 事業運営費内訳及び利用当たりの事業運営費

表10.8 事業運営費

施設番号	施設名	延床面積（㎡）	管理運営形態	利用数		事業運営費（千円）				利用事業当たり運営費	
				数量	単位	人件費	事業運営委託費	その他	合計	数量	単位
小計				―	―	0	6,493	232	6,725	―	―
%				―	―	0.0%	96.6%	3.4%	100.0%	―	―
791	とさやま土づくりセンター	1,503	その他	191	トン	0	6,493	0	6,493	34.0	千円/トン
946	高知市立共同漁船修理場１号	79	直営	―	人	0	0	0	0	―	千円/人
947	高知市立一宮共同利用農機具保管施設	123	直営	1	組	0	0	1	1	1.0	千円/組
948	高知市立海老川共同利用農機具保管施設	99	直営	1	組	0	0	0	0	0.0	千円/組
949	高知市立共同漁具保管施設	191	直営	8	人	0	0	0	0	0.0	千円/人
950	高知市立潮江共同利用農機具保管施設	80	直営	0	組	0	0	0	0	―	千円/組
951	高知市立介良西部共同作業所	335	直営	1	組	0	0	7	7	7.0	千円/組
952	高知市立長浜共同利用農機具保管施設	331	直営	1	組	0	0	9	9	9.0	千円/組
953	高知市立共同作業所	265	直営	26	人	0	0	0	0	0.0	千円/人
954	高知市立水産加工共同処理作業施設	1,846	直営	2	組	0	0	196	196	98.0	千円/組
955	高知市立水産（キス刺し網）共同作業施設	180	直営	11	人	0	0	3	3	0.3	千円/人
956	高知市立共同漁船修理場２号	45	直営	150	人	0	0	0	0	0.0	千円/人
957	高知市立共同漁船用補給施設	7	直営	199	人	0	0	0	0	0.0	千円/人
958	高知市立弘岡中共同作業所	204	直営	1	組	0	0	9	9	9.0	千円/組
959	高知市立秋山共同作業所	256	直営	1	組	0	0	7	7	7.0	千円/組

11 公園

表11.1 施設一覧

施設番号	中分類	小分類	施設名	地区分類	開設年度	延床面積（㎡）
677	公園	公園	河ノ瀬公園	潮江	S58	7.75
678	公園	公園	旭町３丁目児童遊園	旭街	S26	5.88
679	公園	公園	みその児童遊園	秦	S42	19.55
680	公園	公園	朝倉曙町児童遊園	朝倉	S36	4.30
681	公園	公園	海老川公園	朝倉	S53	5.20
682	公園	公園	落合公園	初月	S45	4.62
683	公園	公園	潮江東ノ丸公園	潮江	S26	25.65
684	公園	公園	帯田公園	潮江	S27	28.00
685	公園	公園	潮江西ノ丸公園	潮江	S40	28.73
686	公園	公園	筆山町公園	潮江	S25	46.20
687	公園	公園	九反田公園	南街	S40	35.28
688	公園	公園	東九反田公園	南街	S36	17.86
689	公園	公園	横堀公園	南街	S24	38.95
690	公園	公園	南浜田公園	潮江	S36	4.68
691	公園	公園	大膳様町公園	小高坂	S27	51.30
692	公園	公園	越前町公園	小高坂	S29	20.58
693	公園	公園	桜馬場公園	小高坂	S28	20.65
694	公園	公園	南奉公人町公園	上街	S26	19.11
695	公園	公園	車瀬公園	上街	S24	38.00
696	公園	公園	水通町公園	上街	S26	39.95
697	公園	公園	江ノ上西児童遊園	小高坂	S43	4.84
698	公園	公園	東久万児童遊園	初月	S43	29.98
699	公園	公園	介良西部児童遊園	介良	S47	4.53
700	公園	公園	大津児童遊園	大津	S46	8.44
701	公園	公園	若松町児童遊園	下知	S43	4.62
702	公園	公園	南久保公園	下知	S50	5.18
703	公園	公園	帯屋町公園	高知街	S26	38.72
704	公園	公園	中島町公園	高知街	S25	27.36
705	公園	公園	八軒町公園	高知街	S28	19.60
706	公園	公園	幡多倉公園	南街	S28	20.56
707	公園	公園	城東公園	高知街	S27	28.00
708	公園	公園	追手前公園	高知街	S25	38.86
709	公園	公園	松渕川公園	高知街	S28	31.86
710	公園	公園	曽我山公園	朝倉	S58	7.80
711	公園	公園	広田公園	鴨田	S60	5.06

712	公園	公園	相模公園	江ノ口	S41	42.31
713	公園	公園	吉田公園	江ノ口	S42	30.28
714	公園	公園	和泉公園	江ノ口	S44	43.92
715	公園	公園	塩田公園	江ノ口	S40	52.20
716	公園	公園	桟橋六丁目児童遊園	潮江	S51	4.86
717	公園	公園	北川添公園	下知	H19	34.07
718	公園	公園	中野五号児童遊園	介良	S46	4.56
719	公園	公園	潮見台二号公園	介良	H1	5.50
720	公園	公園	針木東団地公園	朝倉	S57	5.20
721	公園	公園	河ノ瀬中央公園	潮江	H3	46.56
722	公園	公園	源内山緑地	潮江	H3	4.15
723	公園	公園	宮寺山公園	鴨田	H5	28.77
724	公園	公園	羊スポーツ公園	朝倉	H3	43.63
725	公園	公園	潮江児童遊園	潮江	S49	2.25
726	公園	公園	瓢箪公園	江ノ口	S29	29.82
727	公園	公園	蒔絵台１号公園	長浜	H17	40.90
728	公園	公園	蒔絵台３号公園	長浜	H17	8.80
729	公園	公園	蒔絵台４号公園	長浜	H17	11.16
730	公園	公園	長浜西公園	長浜	H17	25.65
731	公園	公園	一宮西天神公園	一宮	H15	9.00
732	公園	公園	ふれあい広場三里	三里	H17	55.85
733	公園	公園	常盤公園	下知	S46	30.30
734	公園	公園	江ノ口東公園	江ノ口	H14	50.33
735	公園	公園	城見公園	下知	S47	37.72
736	公園	公園	石渕公園	布師田	H18	21.40
737	公園	公園	鳩ヶ崎公園	潮江	S43	21.00
738	公園	公園	平和公園	春野	S58	10.70
739	公園	公園	平和中央公園	春野	S58	15.10
740	公園	公園	春野南公園	春野	S63	172.00
741	公園	公園	秋山児童公園	春野	H20	21.10
742	公園	公園	南ヶ丘さくら公園	春野	H20	4.80
743	公園	公園	南ヶ丘中央公園	春野	H20	4.30
744	公園	公園	南ヶ丘くすのき公園	春野	H20	10.00
745	公園	公園	兼山の郷公園	春野	S50	16.00
746	公園	公園	北久保公園	下知	H20	22.44
747	公園	公園	百石町２丁目西公園	潮江	H21	20.25
748	公園	公園	百石町二丁目東公園	潮江	H23	6.50
749	公園	公園	百石町三丁目公園	潮江	H20	8.71
750	公園	公園	百石町４丁目公園	潮江	H18	14.04
752	公園	公園	弥右衛門公園	下知	H26	63.84
753	公園	公園	北御座公園	下知	H23	19.25
754	公園	公園	知寄公園	下知	S43	26.35

755	公園	公園	竹島公園	潮江	S51	12.74
756	公園	公園	大谷公園	朝倉	S59	46.61
757	公園	公園	はりまや橋公園（松渕川３・４期）	北街	S43	578.19
758	公園	公園	仁井田公園	三里	H1	19.59
759	公園	公園	丸池公園	下知	S49	206.14
760	公園	公園	中央公園	高知街	S32	125.51
761	公園	公園	瀬戸公園	長浜	S63	21.93
762	公園	公園	秦泉寺公園	秦	H1	73.63
763	公園	公園	神田公園	鴨田	S60	34.10
764	公園	公園	潮見台公園	介良	H1	29.92
765	公園	公園	長浜公園	長浜	H5	203.32
766	公園	公園	沖田公園	朝倉	H15	122.52
767	公園	公園	初月公園	初月	H3	41.81
768	公園	公園	萩公園	潮江	H1	42.96
769	公園	公園	青柳公園	下知	S43	42.90
770	公園	公園	高須公園	高須	S60	61.13
771	公園	公園	兼山公園	潮江	H7	17.64
772	公園	公園	大津長瀬公園	大津	S62	2.25
773	公園	公園	城西公園	高知街	S60	227.05
774	公園	公園	五台山ふれあい公園	五台山	H16	42.74
775	公園	公園	筆山公園	潮江	S28	54.00
776	公園	公園	桂浜公園	浦戸	S26	1,543.36
777	公園	公園	英志台公園	一宮	S44	10.89
778	公園	公園	鷹匠公園	高知街	S33	32.25
779	公園	公園	丸ノ内緑地	高知街	S51	4.96
780	公園	公園	蒔絵台メインモール	長浜	H13	6.50
781	公園	公園	平家の滝森林公園	鏡	H17	16.29
782	公園	公園	大利新宮の森公園	鏡	H17	70.38
783	公園	公園	坂口焼野森林公園	鏡	H17	24.64
784	公園	公園	札場東公園	下知	H21	41.82
785	公園	公園	栄田町東公園	江ノ口	H19	25.67
786	公園	公園	栄田町西公園	江ノ口	H21	14.33
787	公園	公園	比島町東公園	江ノ口	H21	9.00
788	公園	公園	札場西公園	下知	H21	18.29
789	公園	公園	重倉川親水公園	土佐山	H13	5.00
790	公園	公園	工石山さいの河原園地休憩所	土佐山	H21	9.40
869	公園	公園	塚ノ原２号公園	旭街	S61	4.96
870	公園	公園	長面田児童遊園	潮江	H1	22.10
871	公園	公園	観月坂団地公園	初月	H7	19.53
872	公園	公園	徳弘公園	北街	H12	7.72
873	公園	公園	河ノ瀬児童遊園	潮江	S37	11.67
889	公園	公園	雪光山東屋	鏡	H28	16.00

896	公園	公園	小石木西/丸児童遊園	潮江	H1	1.20
897	公園	公園	北浜田児童遊園	潮江	S41	4.68
898	公園	公園	北仲田公園	潮江	S61	5.21
899	公園	公園	仲田公園	潮江	S39	30.96
900	公園	公園	小石木公園	潮江	S55	6.14
901	公園	公園	横内公園	旭街	S49	4.96
902	公園	公園	塚ノ原公園	旭街	S56	8.72
903	公園	公園	旭天神山児童遊園	旭街	S41	4.62
904	公園	公園	高須北ノ丸公園	高須	S56	8.37
905	公園	公園	高須南ノ丸公園	高須	S58	5.28
906	公園	公園	高須東ノ丸公園	高須	S59	5.28
907	公園	公園	万々公園	初月	S51	9.22
908	公園	公園	円行寺児童遊園	初月	S45	4.95
909	公園	公園	中久万児童遊園	初月	S44	4.62
910	公園	公園	相生町公園	江ノ口	S25	31.65
911	公園	公園	小川町公園	江ノ口	S28	33.68
912	公園	公園	洞ヶ島公園	江ノ口	S25	22.96
913	公園	公園	一文橋公園	江ノ口	S51	25.00
914	公園	公園	横浜２号公園	長浜	S61	5.15
915	公園	公園	みませ児童遊園	長浜	S43	4.06
916	公園	公園	瀬戸２号公園	長浜	S44	2.25
917	公園	公園	瀬戸東３号公園	長浜	S51	2.42
918	公園	公園	長浜三軒家児童遊園	長浜	H4	1.47
919	公園	公園	長浜原沖児童遊園	長浜	S63	2.00
920	公園	公園	長浜袖林公園	長浜	S55	6.27
921	公園	公園	長浜小ト子児童遊園	長浜	H1	1.00
922	公園	公園	長浜原沖南児童遊園	長浜	H5	1.47
923	公園	公園	長浜袖林児童遊園	長浜	H2	3.00
924	公園	公園	大谷団地公園	朝倉	S53	4.96
925	公園	公園	鵜来巣公園	朝倉	S56	7.80
926	公園	公園	松田児童遊園	朝倉	S43	7.52
927	公園	公園	海老川児童遊園	朝倉	S53	4.70
928	公園	公園	一宮北野公園	一宮	S54	7.19
929	公園	公園	土東２号児童遊園	一宮	H2	1.47
930	公園	公園	穴田児童遊園	一宮	H2	5.76
931	公園	公園	一宮坂の上公園	一宮	H13	32.49
932	公園	公園	一宮せんだん公園	一宮	H13	20.25
933	公園	公園	宮寺公園	鴨田	S54	7.28
934	公園	公園	西山公園	鴨田	S54	4.62
935	公園	公園	豊田公園	鴨田	S56	6.25
936	公園	公園	西山山田公園	鴨田	S56	5.75
937	公園	公園	仁井田児童遊園	三里	S41	6.40

938	公園	公園	三里児童遊園	三里	S44	4.46
939	公園	公園	やなぎかぜ公園	三里	H16	36.54
940	公園	公園	水分公園	三里	H16	12.00
941	公園	公園	種崎公園	三里	S58	8.10
942	公園	公園	宮ノ端児童遊園	小高坂	S43	5.06
943	公園	公園	小高坂平和公園	小高坂	S53	5.06
944	公園	公園	小高坂中央緑地	小高坂	H2	8.04

11.1 公園　［公園］

11.1.1 建物状況

公園は 262 棟が整備されています。

表11.2 建物棟一覧

棟番号	施設名	建物名	建設年度	延床面積（㎡）	構造形式
677-1	河ノ瀬公園	河ノ瀬公園トイレ棟	S58	7.75	鉄筋コンクリート造
678-1	旭町３丁目児童遊園	旭町３丁目児童遊園トイレ棟	S39	5.88	コンクリートブロック造
679-1	みその児童遊園	みその児童遊園トイレ棟	S42	4.62	コンクリートブロック造
679-2	みその児童遊園	みその児童遊園休憩所	H8	14.93	木造又は合成樹脂造
680-1	朝倉曙町児童遊園	朝倉曙町児童遊園トイレ棟	S36	4.30	コンクリートブロック造
681-1	海老川公園	海老川公園トイレ棟	S53	5.20	鉄筋コンクリート造
682-1	落合公園	落合公園トイレ棟	S45	4.62	コンクリートブロック造
683-1	潮江東ノ丸公園	潮江東ノ丸公園トイレ棟	H14	25.65	鉄筋コンクリート造
684-1	帯田公園	帯田公園　シェルター	H12	9.00	木造又は合成樹脂造
684-2	帯田公園	帯田公園トイレ棟	H11	19.00	鉄筋コンクリート造
685-1	潮江西ノ丸公園	潮江西ノ丸公園トイレ棟	H11	28.73	鉄筋コンクリート造
686-1	筆山町公園	筆山町公園四阿	H15	20.25	木造又は合成樹脂造
686-2	筆山町公園	筆山町公園トイレ棟	H14	25.95	鉄筋コンクリート造
687-1	九反田公園	九反田公園トイレ棟	H13	35.28	鉄筋コンクリート造
688-1	東九反田公園	東九反田公園トイレ棟	H15	17.86	鉄筋コンクリート造
689-1	横堀公園	横堀公園四阿	H9	20.25	木造又は合成樹脂造
689-2	横堀公園	横堀公園トイレ棟	H7	18.70	鉄筋コンクリート造
690-1	南浜田公園	南浜田公園トイレ棟	S35	4.68	コンクリートブロック造
691-1	大膳様町公園	大膳様町公園四阿	H12	16.00	木造又は合成樹脂造
691-2	大膳様町公園	大膳様町トイレ棟	H4	35.30	鉄筋コンクリート造
692-1	越前町公園	越前町公園トイレ棟	H18	7.62	鉄骨造
692-2	越前町公園	越前町公園四阿	H18	12.96	木造又は合成樹脂造
693-1	桜馬場公園	桜馬場公園四阿（シェルター）	H17	5.95	木造又は合成樹脂造
693-2	桜馬場公園	桜馬場公園トイレ棟	H16	14.70	鉄骨造
694-1	南奉公人町公園	南奉公人町公園トイレ棟	H13	19.11	鉄筋コンクリート造
695-1	車瀬公園	車瀬公園トイレ棟	H3	38.00	鉄筋コンクリート造
696-1	水通町公園	水通町公園トイレ棟	H10	26.99	鉄筋コンクリート造
696-2	水通町公園	水通町公園シェルター	H15	12.96	木造又は合成樹脂造
697-1	江ノ上西児童遊園	江ノ上西児童遊園トイレ棟	S43	4.84	コンクリートブロック造
698-1	東久万児童遊園	東久万児童遊園トイレ棟	H13	29.98	鉄筋コンクリート造
699-1	介良西部児童遊園	介良西部児童遊園トイレ棟	S46	4.53	コンクリートブロック造
700-1	大津児童遊園	大津児童遊園（住宅地図：大津児童公園）トイレ棟	S46	8.44	コンクリートブロック造
701-1	若松町児童遊園	若松町児童遊園便所	S43	4.62	コンクリートブロック造
702-1	南久保公園	南久保公園トイレ棟	S49	5.18	鉄筋コンクリート造

703-1	帯屋町公園	帯屋町公園トイレ棟	H5	38.72	鉄筋コンクリート造
704-1	中島町公園	中島町公園トイレ棟	H9	27.36	鉄骨鉄筋コンクリート造
705-1	八軒町公園	八軒町公園トイレ棟	H10	19.60	鉄筋コンクリート造
706-1	幡多倉公園	幡多倉公園トイレ棟	H10	20.56	鉄筋コンクリート造
707-1	城東公園	城東公園トイレ棟	H1	28.00	鉄筋コンクリート造
708-1	追手前公園	追手前公園トイレ棟	H8	38.86	鉄筋コンクリート造
709-1	松渕川公園	松渕川公園トイレ棟	H2	31.86	鉄筋コンクリート造
710-1	曽我山公園	曽我山公園トイレ棟	S58	7.80	鉄筋コンクリート造
711-1	広田公園	広田公園トイレ棟	S59	5.06	鉄筋コンクリート造
712-1	相模公園	相模公園トイレ棟	H14	32.70	鉄筋コンクリート造
712-2	相模公園	相模公園四阿（シェルター）	H15	9.61	木造又は合成樹脂造
713-1	吉田公園	吉田公園トイレ棟	H15	30.28	鉄筋コンクリート造
714-1	和泉公園	和泉公園四阿	H18	19.50	木造又は合成樹脂造
714-2	和泉公園	和泉公園トイレ棟	H17	24.42	鉄筋コンクリート造
715-1	塩田公園	塩田公園四阿	H15	20.25	木造又は合成樹脂造
715-2	塩田公園	塩田公園トイレ棟	H13	31.95	鉄筋コンクリート造
716-1	桟橋六丁目児童遊園	桟橋通六丁目児童遊園トイレ棟	S51	4.86	コンクリートブロック造
717-1	北川添公園	北川添公園四阿	H18	21.32	木造又は合成樹脂造
717-2	北川添公園	北川添公園トイレ棟	H18	12.75	鉄骨造
718-1	中野五号児童遊園	中野５号児童遊園トイレ棟	S46	4.56	コンクリートブロック造
719-1	潮見台二号公園	潮見台二号公園トイレ棟	S63	5.50	コンクリートブロック造
720-1	針木東団地公園	針木東団地公園トイレ棟	S56	5.20	鉄筋コンクリート造
721-1	河ノ瀬中央公園	河ノ瀬中央公園トイレ棟	H3	46.56	鉄筋コンクリート造
722-1	源内山緑地	源内山緑地トイレ棟	H2	4.15	鉄筋コンクリート造
723-1	宮寺山公園	宮寺山公園トイレ棟	H4	6.68	鉄筋コンクリート造
723-2	宮寺山公園	宮寺山公園東屋	H28	22.09	木造又は合成樹脂造
724-1	羊スポーツ公園	羊スポーツ公園脱衣所棟	H4	23.38	鉄筋コンクリート造
724-2	羊スポーツ公園	羊スポーツ公園トイレ棟	H4	20.25	鉄筋コンクリート造
725-1	潮江児童遊園	潮江児童遊園トイレ棟	H19	2.25	軽量鉄骨造（プレハブ含む）
726-1	瓢箪公園	瓢箪公園トイレ棟	H12	29.82	鉄筋コンクリート造
727-1	蒔絵台１号公園	蒔絵台１号公園四阿	H13	25.00	その他金属製
727-2	蒔絵台１号公園	蒔絵台１号公園トイレ棟	H13	15.90	木造又は合成樹脂造
728-1	蒔絵台３号公園	蒔絵台３号公園トイレ棟	H13	8.80	木造又は合成樹脂造
729-1	蒔絵台４号公園	蒔絵台４号公園四阿	H13	11.16	その他金属製
730-1	長浜西公園	長浜西公園トイレ棟	H14	25.65	鉄筋コンクリート造
731-1	一宮西天神公園	一宮西天神公園シェルター	H14	9.00	その他金属製
732-1	ふれあい広場三里	ふれあい広場三里トイレ棟	H5	17.74	鉄筋コンクリート造
732-2	ふれあい広場三里	ふれあい広場三里倉庫棟	H5	10.24	鉄筋コンクリート造
732-3	ふれあい広場三里	ふれあい広場三里四阿	H5	27.87	鉄筋コンクリート造
733-1	常盤公園	常盤公園四阿	H16	9.00	木造又は合成樹脂造
733-2	常盤公園	常盤公園トイレ棟	H14	21.30	鉄筋コンクリート造
734-1	江ノ口東公園	江ノ口東公園トイレ棟	H17	28.71	鉄筋コンクリート造

734-2	江ノ口東公園	江ノ口東公園四阿	H17	21.62	木造又は合成樹脂造
735-1	城見公園	城見公園四阿	H17	10.39	その他金属製
735-2	城見公園	城見公園トイレ棟	H15	27.33	鉄筋コンクリート造
736-1	石渕公園	石渕公園トイレ棟	H17	12.40	鉄骨造
736-2	石渕公園	石渕公園四阿	H17	9.00	木造又は合成樹脂造
737-1	鳩ヶ崎公園	鳩ヶ崎公園トイレ棟	H17	21.00	鉄筋コンクリート造
738-1	平和公園	平和公園トイレ棟	S57	10.70	その他金属製
739-1	平和中央公園	平和中央公園四阿	S50	4.40	その他金属製
739-2	平和中央公園	平和中央公園トイレ棟	S57	10.70	その他金属製
740-1	春野南公園	弘岡中南公園屋外ステージ控室	H2	103.00	鉄骨鉄筋コンクリート造
740-2	春野南公園	弘岡中南公園屋外ステージ	S63	69.00	鉄骨鉄筋コンクリート造
741-1	秋山児童公園	秋山児童公園トイレ棟	S57	17.10	その他金属製
741-2	秋山児童公園	秋山児童公園四阿	S50	4.00	その他金属製
742-1	南ヶ丘さくら公園	南ヶ丘さくら公園	S57	4.80	その他金属製
743-1	南ヶ丘中央公園	南ヶ丘中央公園トイレ棟	S57	4.30	鉄骨造
744-1	南ヶ丘くすのき公園	南ヶ丘くすのき公園四阿	S50	10.00	その他金属製
745-1	兼山の郷公園	兼山の郷公園四阿	S50	16.00	その他金属製
746-1	北久保公園	北久保公園シェルター（テーブルセット付）	H19	7.77	その他金属製
746-2	北久保公園	北久保公園シェルター（テーブルセット付）	H19	7.77	その他金属製
746-3	北久保公園	北久保公園トイレ棟	H19	6.90	鉄骨造
747-1	百石町２丁目西公園	百石町二丁目西公園四阿（ベンチテーブルセット付）	H20	20.25	木造又は合成樹脂造
748-1	百石町二丁目東公園	百石町二丁目東公園四阿	H22	6.50	木造又は合成樹脂造
749-1	百石町三丁目公園	百石町三丁目公園シェルター	H19	8.71	その他金属製
750-1	百石町４丁目公園	百石町４丁目公園四阿	H17	8.75	木造又は合成樹脂造
750-2	百石町４丁目公園	百石町４丁目公園トイレ棟	H17	5.29	鉄筋コンクリート造
752-1	弥右衛門公園	弥右衛門公園貯水槽格納庫	H24	3.85	鉄筋コンクリート造
752-2	弥右衛門公園	弥右衛門公園１号トイレ	H30	53.56	鉄筋コンクリート造
752-3	弥右衛門公園	弥右衛門公園２号トイレ	H30	6.43	鉄筋コンクリート造
753-1	北御座公園	北御座公園トイレ棟	H22	6.29	鉄筋コンクリート造
753-2	北御座公園	北御座公園四阿	H22	12.96	木造又は合成樹脂造
754-1	知寄公園	知寄公園トイレ棟	H15	26.35	鉄筋コンクリート造
755-1	竹島公園	竹島公園トイレ棟	S50	5.51	コンクリートブロック造
755-2	竹島公園	竹島公園トイレ棟（多目的）	H30	7.23	鉄筋コンクリート造
756-1	大谷公園	大谷公園トイレ棟	S61	27.30	鉄筋コンクリート造
756-2	大谷公園	大谷公園四阿	H17	19.31	鉄筋コンクリート造
757-1	はりまや橋公園（松渕川３・４期）	はりまや橋公園機械室（地下１階）	H10	56.00	鉄筋コンクリート造
757-2	はりまや橋公園（松渕川３・４期）	はりまや橋公園ドーム型休憩所	H9	17.34	鉄骨造
757-3	はりまや橋公園（松渕川３・４期）	はりまや橋公園四阿	H10	20.25	木造又は合成樹脂造

757-4	はりまや橋公園（松渕川３・４期）	はりまや橋公園機械室（地下１階）	H10	56.00	鉄筋コンクリート造
757-5	はりまや橋公園（松渕川３・４期）	はりまや橋公園地下通路	H10	400.00	鉄筋コンクリート造
757-6	はりまや橋公園（松渕川３・４期）	はりまや橋公園電気室（地下１階）	H10	28.60	鉄筋コンクリート造
758-1	仁井田公園	仁井田公園トイレ棟	H5	19.59	鉄筋コンクリート造
759-2	丸池公園	丸池公園集会所	S47	190.14	鉄筋コンクリート造
759-1	丸池公園	丸池公園四阿	H12	16.00	木造又は合成樹脂造
760-1	中央公園	中央公園シェルター東	H2	16.00	木造又は合成樹脂造
760-2	中央公園	中央公園トイレ棟	S63	60.51	鉄筋コンクリート造
760-3	中央公園	中央公園シェルター西	H2	15.00	木造又は合成樹脂造
760-4	中央公園	中央公園四阿	H5	9.00	鉄骨造
760-5	中央公園	中央公園シェルター南	H2	25.00	木造又は合成樹脂造
761-1	瀬戸公園	瀬戸公園トイレ棟	S63	21.93	コンクリートブロック造
762-1	秦泉寺公園	秦泉寺公園シェルターⅠ	H16	9.61	木造又は合成樹脂造
762-2	秦泉寺公園	秦泉寺公園シェルターⅡ	H16	9.61	木造又は合成樹脂造
762-3	秦泉寺公園	秦泉寺公園シェルターⅢ	H14	9.61	木造又は合成樹脂造
762-4	秦泉寺公園	秦泉寺公園トイレ棟	H11	44.80	木造又は合成樹脂造
763-1	神田公園	神田公園トイレ棟Ⅰ	S60	13.30	鉄筋コンクリート造
763-2	神田公園	神田公園四阿	H10	14.55	鉄骨造
763-3	神田公園	神田公園多目的トイレ棟Ⅱ	H10	6.25	鉄筋コンクリート造
764-1	潮見台公園	潮見台公園トイレ棟	S63	29.92	鉄筋コンクリート造
765-2	長浜公園	長浜公園トイレ棟	H4	37.25	鉄筋コンクリート造
765-3	長浜公園	長浜公園四阿（東屋Ⅰ）	H4	16.00	鉄筋コンクリート造
765-4	長浜公園	長浜公園四阿（東屋Ⅲ）	H4	51.24	鉄筋コンクリート造
765-5	長浜公園	長浜公園四阿（東屋Ⅳ）	H4	48.00	鉄筋コンクリート造
765-1	長浜公園	長浜公園管理棟	H4	50.83	木造又は合成樹脂造
766-1	沖田公園	沖田公園トイレ棟	H14	53.14	鉄骨鉄筋コンクリート造
766-2	沖田公園	沖田公園四阿（東屋Ⅰ）	H14	34.69	木造又は合成樹脂造
766-3	沖田公園	沖田公園四阿（東屋Ⅱ）	H14	34.69	木造又は合成樹脂造
767-1	初月公園	初月公園四阿（シェルター）	H14	8.62	木造又は合成樹脂造
767-2	初月公園	初月公園トイレ棟	H14	27.34	鉄筋コンクリート造
767-3	初月公園	初月公園　シェルター	H13	5.85	木造又は合成樹脂造
768-1	萩公園	萩公園トイレ棟	H4	27.75	鉄筋コンクリート造
768-2	萩公園	萩公園四阿	H3	15.21	木造又は合成樹脂造
769-1	青柳公園	青柳公園藤棚	H18	7.84	木造又は合成樹脂造
769-2	青柳公園	青柳公園四阿	H18	9.00	木造又は合成樹脂造
769-3	青柳公園	青柳公園トイレ棟	H12	26.06	鉄筋コンクリート造
770-2	高須公園	高須公園トイレ棟	H4	51.89	鉄筋コンクリート造
770-1	高須公園	高須公園四阿	H4	9.24	木造又は合成樹脂造
771-1	兼山公園	兼山公園四阿	H6	17.64	木造又は合成樹脂造
772-1	大津長瀬公園	大津長瀬公園トイレ棟	H18	2.25	その他金属製

773-1	城西公園	城西公園野外劇場ホール	S56	89.49	鉄筋コンクリート造
773-2	城西公園	城西公園トイレ棟	S56	90.00	鉄筋コンクリート造
773-3	城西公園	城西公園四阿（東屋Ⅰ）	S59	11.56	木造又は合成樹脂造
773-4	城西公園	城西公園四阿（東屋Ⅲ）	S57	36.00	木造又は合成樹脂造
774-1	五台山ふれあい公園	五台山ふれあい公園四阿	H14	30.24	木造又は合成樹脂造
774-2	五台山ふれあい公園	五台山ふれあい公園トイレ棟	H14	12.50	鉄筋コンクリート造
775-1	筆山公園	筆山公園トイレ棟	H19	12.50	木造又は合成樹脂造
775-2	筆山公園	筆山公園展望台	H19	10.25	その他金属製
775-3	筆山公園	筆山公園トイレ棟	H10	31.25	鉄筋コンクリート造
776-1	桂浜公園	桂浜公園駐車場入口公衆便所（既存部分）	H5	63.28	鉄筋コンクリート造
776-2	桂浜公園	桂浜公園駐車場料金徴収所	S50	2.76	軽量鉄骨造（プレハブ含む）
776-3	桂浜公園	桂浜公園駐車場奥公衆便所（既存部分）	H5	43.02	鉄筋コンクリート造
776-4	桂浜公園	桂浜公園黒岩出店（黒岩出店・エリア黒岩出店横休憩所・エリア黒岩出店横公衆トイレ）	S56	72.06	鉄骨造
776-5	桂浜公園	桂浜公園汚水処理施設（合併浄化槽）	H5	672.81	鉄筋コンクリート造
776-6	桂浜公園	桂浜公園山頂トイレ（県立坂本龍馬記念館駐車場）	H4	57.15	鉄筋コンクリート造
776-7	桂浜公園	桂浜公園駐車場管理事務所	S49	25.35	コンクリートブロック造
776-8	桂浜公園	桂浜公園無料（黒岩店横）休憩所	S52	49.80	鉄骨造
776-9	桂浜公園	桂浜公園センター（桂浜公園管理事務所）	S51	124.69	鉄筋コンクリート造
776-10	桂浜公園	桂浜公園本浜西（水族館南）便所・休憩所	H12	122.13	鉄筋コンクリート造
776-11	桂浜公園	桂浜公園駐車監視所（中央ボックス）	S57	4.98	鉄筋コンクリート造
776-12	桂浜公園	桂浜公園本浜東便所（四阿の横）	S60	31.36	鉄筋コンクリート造
776-13	桂浜公園	桂浜公園本浜東休憩所（四阿）	S60	16.00	鉄筋コンクリート造
776-14	桂浜公園	桂浜公園本浜（南浜）休憩所・便所	S57	100.78	鉄筋コンクリート造
776-15	桂浜公園	桂浜公園駐車場入口公衆便所（増築部分）	H12	15.90	鉄筋コンクリート造
776-16	桂浜公園	桂浜公園駐車場奥公衆便所（増築部分）	H13	5.74	鉄筋コンクリート造
776-17	桂浜公園	桂浜公園不燃物ごみ一時貯蔵所（清掃施設）	S48	11.50	コンクリートブロック造
776-18	桂浜公園	桂浜公園清掃作業員詰所（清掃施設）	S58	55.00	鉄筋コンクリート造
776-19	桂浜公園	桂浜公園タクシー乗降所	S51	69.05	鉄筋コンクリート造
777-1	英志台公園	英志台公園トイレ棟	S44	10.89	鉄筋コンクリート造
778-1	鷹匠公園	鷹匠公園トイレ棟	H7	32.25	鉄筋コンクリート造
779-1	丸ノ内緑地	丸ノ内緑地四阿	H22	4.96	木造又は合成樹脂造
780-1	蒔絵台メインモール	蒔絵台メインモール四阿	H13	6.50	その他金属製
781-1	平家の滝森林公園	平家の滝森林公園東屋Ａ	S64	9.00	木造又は合成樹脂造

781-2	平家の滝森林公園	平家の滝森林公園東屋Ｂ	S64	7.29	木造又は合成樹脂造
782-1	大利新宮の森公園	大利新宮の森公園公園管理棟Ｂ	S64	20.91	木造又は合成樹脂造
782-2	大利新宮の森公園	大利新宮の森公園ログハウストイレ	H18	8.16	木造又は合成樹脂造
782-3	大利新宮の森公園	大利新宮の森公園公園管理棟Ａ	S64	41.31	木造又は合成樹脂造
783-2	坂口焼野森林公園	坂口焼野森林公園東屋棟	H25	16.00	鉄骨鉄筋コンクリート造
783-1	坂口焼野森林公園	坂口焼野森林公園トイレ棟	H23	8.64	鉄骨鉄筋コンクリート造
784-1	札場東公園	札場東公園トイレ棟	H18	12.75	鉄骨造
784-2	札場東公園	札場東公園シェルター	H18	7.75	その他金属製
784-3	札場東公園	札場東公園四阿	H18	21.32	木造又は合成樹脂造
785-1	栄田町東公園	栄田町東公園トイレ棟	H18	25.67	鉄筋コンクリート造
786-1	栄田町西公園	栄田町西公園四阿	H20	9.00	木造又は合成樹脂造
786-2	栄田町西公園	栄田町西公園トイレ棟	H20	5.33	その他金属製
787-1	比島町東公園	比島町東公園四阿	H20	9.00	木造又は合成樹脂造
788-1	札場西公園	札場西公園四阿	H20	12.96	木造又は合成樹脂造
788-2	札場西公園	札場西公園トイレ棟	H20	5.33	鉄筋コンクリート造
789-1	重倉川親水公園	重倉川親水公園トイレ棟	H13	5.00	木造又は合成樹脂造
790-1	工石山さいの河原園地休憩所	工石山さいの河原園地休憩所（六角堂）	H21	9.40	木造又は合成樹脂造
869-1	塚ノ原２号公園	塚ノ原２号公園　トイレ	H26	4.96	鉄筋コンクリート造
870-1	長面田児童遊園	長面田児童遊園四阿	H1	22.10	鉄筋コンクリート造
871-1	観月坂団地公園	みかづき中央公園トイレ棟	H6	19.53	鉄筋コンクリート造
872-1	徳弘公園	徳弘公園　シェルター	H12	7.72	木造又は合成樹脂造
873-1	河ノ瀬児童遊園	河ノ瀬児童遊園トイレ棟	S50	11.67	コンクリートブロック造
889-1	雪光山東屋	雪光山東屋	H27	16.00	木造又は合成樹脂造
896-1	小石木西ノ丸児童遊園	小石木町西ノ丸緑地トイレ棟	S50	1.20	鉄筋コンクリート造
897-1	北浜田児童遊園	北浜田児童遊園トイレ棟	S41	4.68	コンクリートブロック造
898-1	北仲田公園	北仲田公園トイレ棟	S61	5.21	鉄筋コンクリート造
899-1	仲田公園	仲田公園四阿（シェルター）	H17	11.36	その他金属製
899-2	仲田公園	仲田公園トイレ棟	H16	19.60	鉄筋コンクリート造
900-1	小石木公園	小石木公園トイレ棟	S55	6.14	鉄筋コンクリート造
901-1	横内公園	横内公園トイレ棟	H30	4.96	鉄筋コンクリート造
902-1	塚ノ原公園	塚ノ原公園トイレ棟	S56	8.72	鉄筋コンクリート造
903-1	旭天神山児童遊園	旭天神山児童遊園トイレ棟	S41	4.62	コンクリートブロック造
904-1	高須北ノ丸公園	高須北ノ丸公園トイレ棟	S56	8.37	鉄筋コンクリート造
905-1	高須南ノ丸公園	高須南ノ丸公園トイレ棟	S58	5.28	鉄筋コンクリート造
906-1	高須東ノ丸公園	高須東ノ丸公園トイレ棟	S59	5.28	鉄筋コンクリート造
907-1	万々公園	万々公園トイレ棟	S55	4.60	コンクリートブロック造
907-2	万々公園	万々公園トイレ棟	S51	4.62	コンクリートブロック造
908-1	円行寺児童遊園	円行寺児童遊園トイレ棟	H29	4.95	鉄筋コンクリート造
909-1	中久万児童遊園	中久万児童遊園トイレ棟	S44	4.62	コンクリートブロック造
910-1	相生町公園	相生町公園トイレ棟	H9	31.65	鉄骨鉄筋コンクリート造

911-1	小川町公園	小川町公園トイレ棟	H9	33.68	鉄骨鉄筋コンクリート造
912-1	洞ヶ島公園	洞ヶ島公園トイレ棟	H6	22.96	鉄筋コンクリート造
913-2	一文橋公園	一文橋公園四阿（東屋）	S48	14.40	木造又は合成樹脂造
913-1	一文橋公園	一文橋公園トイレ棟	H24	10.60	鉄筋コンクリート造
914-1	横浜２号公園	横浜２号公園トイレ棟	S61	5.15	鉄筋コンクリート造
915-1	みませ児童遊園	みませ児童遊園トイレ棟	S59	4.06	鉄筋コンクリート造
916-1	瀬戸２号公園	瀬戸２号公園トイレ棟	S44	2.25	コンクリートブロック造
917-1	瀬戸東３号公園	瀬戸３号公園トイレ棟	S51	2.42	コンクリートブロック造
918-1	長浜三軒家児童遊園	長浜三軒家児童遊園トイレ棟	H4	1.47	鉄筋コンクリート造
919-1	長浜原沖児童遊園	長浜原沖児童遊園トイレ棟	S63	2.00	鉄筋コンクリート造
920-1	長浜袖林公園	長浜袖林公園トイレ棟	S55	6.27	鉄筋コンクリート造
921-1	長浜小ト子児童遊園	長浜小ト子児童遊園トイレ棟	H1	1.00	その他金属製
922-1	長浜原沖南児童遊園	長浜原沖南児童遊園トイレ棟	H4	1.47	鉄筋コンクリート造
923-1	長浜袖林児童遊園	長浜袖林児童遊園トイレ棟	H2	3.00	鉄筋コンクリート造
924-1	大谷団地公園	大谷団地公園トイレ棟	H30	4.96	鉄筋コンクリート造
925-1	鵜来巣公園	鵜来巣公園トイレ棟	S56	7.80	鉄筋コンクリート造
926-1	松田児童遊園	松田児童遊園トイレ棟	S60	7.52	鉄筋コンクリート造
927-1	海老川児童遊園	海老川児童遊園トイレ棟	S42	4.70	コンクリートブロック造
928-1	一宮北野公園	一宮北野公園トイレ棟	S54	7.19	鉄筋コンクリート造
929-1	土東２号児童遊園	土東２号児童遊園トイレ棟	H2	1.47	鉄筋コンクリート造
930-1	穴田児童遊園	穴田児童遊園トイレ棟	H2	5.76	鉄筋コンクリート造
931-1	一宮坂の上公園	一宮坂の上公園四阿	H11	32.49	木造又は合成樹脂造
932-1	一宮せんだん公園	一宮せんだん公園四阿	H11	20.25	木造又は合成樹脂造
933-1	宮寺公園	宮寺公園トイレ棟	S54	7.28	鉄筋コンクリート造
934-1	西山公園	西山公園トイレ棟	S54	4.62	コンクリートブロック造
935-1	豊田公園	豊田公園トイレ棟	S56	6.25	鉄筋コンクリート造
936-1	西山山田公園	西山山田公園トイレ棟	S56	5.75	鉄筋コンクリート造
937-1	仁井田児童遊園	仁井田児童遊園トイレ棟	S41	6.40	コンクリートブロック造
938-1	三里児童遊園	三里児童遊園トイレ棟	H29	4.46	鉄筋コンクリート造
939-1	やなぎかぜ公園	やなぎ風公園トイレ棟	H10	36.54	鉄筋コンクリート造
940-1	水分公園	水分公園四阿	H10	12.00	木造又は合成樹脂造
941-1	種崎公園	種崎公園トイレ棟	S58	8.10	軽量鉄骨造（プレハブ含む）
942-1	宮ノ端児童遊園	宮ノ端児童遊園便所	S43	5.06	コンクリートブロック造
943-1	小高坂平和公園	小高坂平和公園便所	S53	5.06	鉄筋コンクリート造
944-1	小高坂中央緑地	小高坂中央緑地トイレ棟	H2	8.04	鉄筋コンクリート造

11.1.2 建設年度別配置状況

延建設年度別に延床面積を見ると，全体の 27%の施設が建設後 30 年以上経過しています。

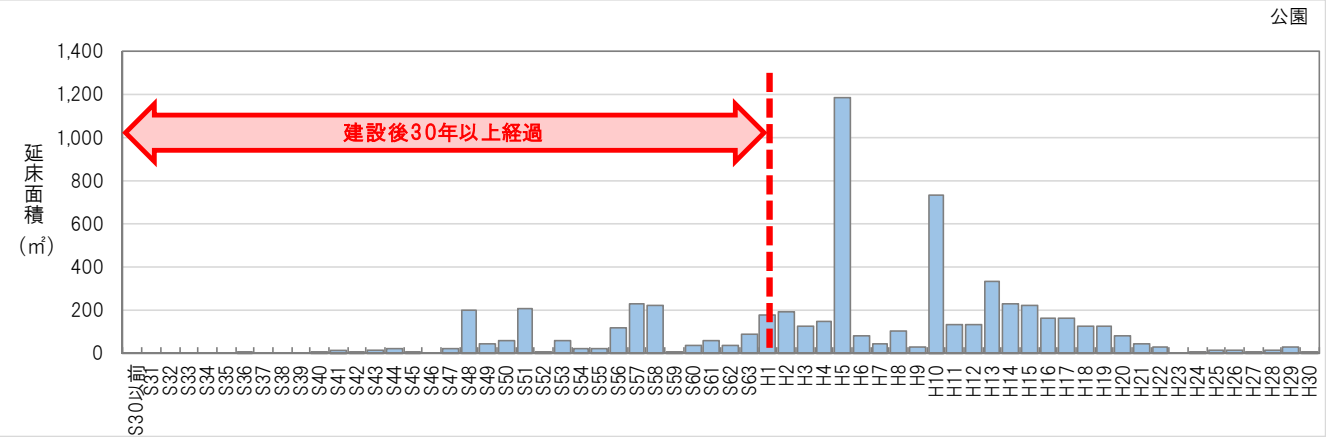

図11.1 建設年度別配置状況

11.1.3 耐震診断・改修の実施状況

状況が把握されている棟の耐震診断・改修の実施状況は，以下に示すとおりです。

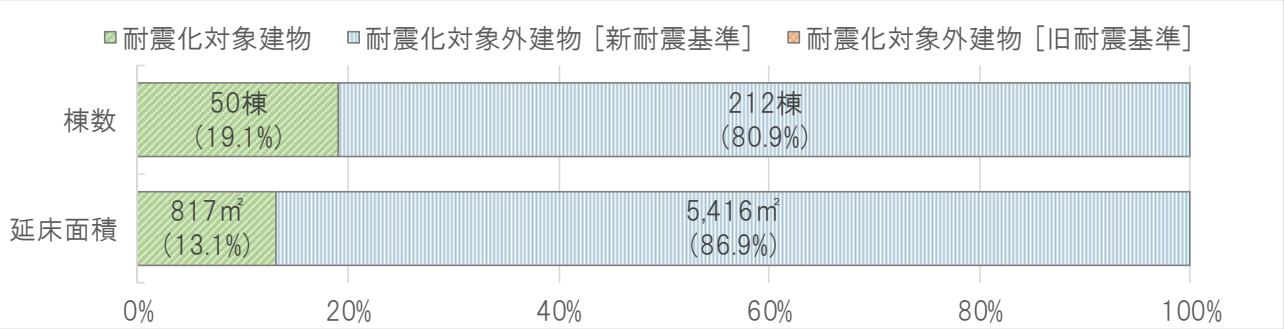

図11.2 耐震化対象建物状況

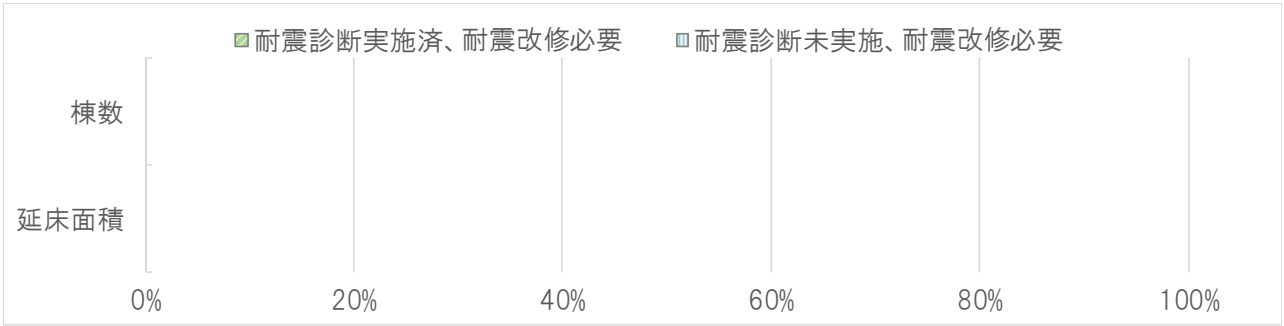

図11.3 耐震診断・改修の実施状況

11.1.4 管理運営の状況

開館状況は，以下に示すとおりです。

表11.3 開館状況一覧

施設番号	施設名	開館時間		備考	定期休館日
		平日	土日祝	土日祝で異なる場合等	
677	河ノ瀬公園	―	―	－	－
678	旭町３丁目児童遊園	―	―	－	－
679	みその児童遊園	―	―	－	－
680	朝倉曙町児童遊園	―	―	－	－
681	海老川公園	―	―	－	－
682	落合公園	―	―	－	－
683	潮江東ノ丸公園	―	―	－	－
684	帯田公園	―	―	－	－
685	潮江西ノ丸公園	―	―	－	－
686	筆山町公園	―	―	－	－
687	九反田公園	―	―	－	－
688	東九反田公園	―	―	－	－
689	横堀公園	―	―	－	－
690	南浜田公園	―	―	－	－
691	大膳様町公園	―	―	－	－
692	越前町公園	―	―	－	－
693	桜馬場公園	―	―	－	－
694	南奉公人町公園	―	―	－	－
695	車瀬公園	―	―	－	－
696	水通町公園	―	―	－	－
697	江ノ上西児童遊園	―	―	－	－
698	東久万児童遊園	―	―	－	－
699	介良西部児童遊園	―	―	－	－
700	大津児童遊園	―	―	－	－
701	若松町児童遊園	―	―	－	－
702	南久保公園	―	―	－	－
703	帯屋町公園	―	―	－	－
704	中島町公園	―	―	－	－
705	八軒町公園	―	―	－	－
706	幡多倉公園	―	―	－	－
707	城東公園	―	―	－	－
708	追手前公園	―	―	－	－
709	松渕川公園	―	―	－	－
710	曽我山公園	―	―	－	－
711	広田公園	―	―	－	－
712	相模公園	―	―	－	－
713	吉田公園	―	―	－	－
714	和泉公園	―	―	－	－
715	塩田公園	―	―	－	－
716	桟橋六丁目児童遊園	―	―	－	－
717	北川添公園	―	―	－	－
718	中野五号児童遊園	―	―	－	－

719	潮見台二号公園	―	―	－	－
720	針木東団地公園	―	―	－	－
721	河ノ瀬中央公園	―	―	－	－
722	源内山緑地	―	―	－	－
723	宮寺山公園	―	―	－	－
724	羊スポーツ公園	―	―	－	－
725	潮江児童遊園	―	―	－	－
726	瓢箪公園	―	―	－	－
727	蒔絵台１号公園	―	―	－	－
728	蒔絵台３号公園	―	―	－	－
729	蒔絵台４号公園	―	―	－	－
730	長浜西公園	―	―	－	－
731	一宮西天神公園	―	―	－	－
732	ふれあい広場三里	―	―	－	－
733	常盤公園	―	―	－	－
734	江ノ口東公園	―	―	－	－
735	城見公園	―	―	－	－
736	石渕公園	―	―	－	－
737	鳩ヶ崎公園	―	―	－	－
738	平和公園	―	―	－	－
739	平和中央公園	―	―	－	－
740	春野南公園	―	―	－	なし
741	秋山児童公園	―	―	－	－
742	南ヶ丘さくら公園	―	―	－	－
743	南ヶ丘中央公園	―	―	－	－
744	南ヶ丘くすのき公園	―	―	－	－
745	兼山の郷公園	―	―	－	－
746	北久保公園	―	―	－	－
747	百石町２丁目西公園	―	―	－	－
748	百石町二丁目東公園	―	―	－	－
749	百石町三丁目公園	―	―	－	－
750	百石町４丁目公園	―	―	－	－
752	弥右衛門公園	―	―	－	－
753	北御座公園	―	―	－	－
754	知寄公園	―	―	－	－
755	竹島公園	―	―	－	－
756	大谷公園	―	―	－	－
757	はりまや橋公園（松渕川３・４期）	―	―	－	－
758	仁井田公園	―	―	－	－
759	丸池公園	―	―	－	－
760	中央公園	―	―	－	－
761	瀬戸公園	―	―	－	－
762	秦泉寺公園	―	―	－	－
763	神田公園	―	―	－	－
764	潮見台公園	―	―	－	－
765	長浜公園	―	―	－	－
766	沖田公園	―	―	－	－
767	初月公園	―	―	－	－
768	萩公園	―	―	－	－
769	青柳公園	―	―	－	－
770	高須公園	―	―	－	－

771	兼山公園	ー	ー	なし(年末年始などは,なし)	－
772	大津長瀬公園	ー	ー	－	－
773	城西公園	ー	ー	－	－
774	五台山ふれあい公園	ー	ー	－	－
775	筆山公園	ー	ー	－	－
776	桂浜公園	6:00ー22:30	6:00ー22:30	なし	なし
777	英志台公園	ー	ー	－	－
778	鷹匠公園	ー	ー	－	－
779	丸ノ内緑地	ー	ー	－	－
780	蒔絵台メインモール	ー	ー	－	－
781	平家の滝森林公園	ー	ー	－	－
782	大利新宮の森公園	ー	ー	－	－
783	坂口焼野森林公園	ー	ー	－	－
784	札場東公園	ー	ー	－	－
785	栄田町東公園	ー	ー	－	－
786	栄田町西公園	ー	ー	－	－
787	比島町東公園	ー	ー	－	－
788	札場西公園	ー	ー	－	－
789	重倉川親水公園	ー	ー	－	－
790	工石山さいの河原園地休憩所	ー	ー	なし	なし
869	塚ノ原２号公園	ー	ー	－	－
870	長面田児童遊園	ー	ー	－	－
871	観月坂団地公園	ー	ー	－	－
872	徳弘公園	ー	ー	－	－
873	河ノ瀬児童遊園	ー	ー	－	－
889	雪光山東屋	ー	ー	なし	なし
896	小石木西ノ丸児童遊園	ー	ー	－	－
897	北浜田児童遊園	ー	ー	－	－
898	北仲田公園	ー	ー	－	－
899	仲田公園	ー	ー	－	－
900	小石木公園	ー	ー	－	－
901	横内公園	ー	ー	－	－
902	塚ノ原公園	ー	ー	－	－
903	旭天神山児童遊園	ー	ー	－	－
904	高須北ノ丸公園	ー	ー	－	－
905	高須南ノ丸公園	ー	ー	－	－
906	高須東ノ丸公園	ー	ー	－	－
907	万々公園	ー	ー	－	－
908	円行寺児童遊園	ー	ー	－	－
909	中久万児童遊園	ー	ー	－	－
910	相生町公園	ー	ー	－	－
911	小川町公園	ー	ー	－	－
912	洞ヶ島公園	ー	ー	－	－
913	一文橋公園	ー	ー	－	－
914	横浜２号公園	ー	ー	－	－
915	みませ児童遊園	ー	ー	－	－
916	瀬戸２号公園	ー	ー	－	－
917	瀬戸東３号公園	ー	ー	－	－
918	長浜三軒家児童遊園	ー	ー	－	－
919	長浜原沖児童遊園	ー	ー	－	－
920	長浜袖林公園	ー	ー	－	－

921	長浜小ト子児童遊園	―	―	－	－
922	長浜原沖南児童遊園	―	―	－	－
923	長浜袖林児童遊園	―	―	－	－
924	大谷団地公園	―	―	－	－
925	鵜来巣公園	―	―	－	－
926	松田児童遊園	―	―	－	－
927	海老川児童遊園	―	―	－	－
928	一宮北野公園	―	―	－	－
929	土東２号児童遊園	―	―	－	－
930	穴田児童遊園	―	―	－	－
931	一宮坂の上公園	―	―	－	－
932	一宮せんだん公園	―	―	－	－
933	宮寺公園	―	―	－	－
934	西山公園	―	―	－	－
935	豊田公園	―	―	－	－
936	西山山田公園	―	―	－	－
937	仁井田児童遊園	―	―	－	－
938	三里児童遊園	―	―	－	－
939	やなぎかぜ公園	―	―	－	－
940	水分公園	―	―	－	－
941	種崎公園	―	―	－	－
942	宮ノ端児童遊園	―	―	－	－
943	小高坂平和公園	―	―	－	－
944	小高坂中央緑地	―	―	－	－

11.1.5 利用状況

1) 利用の推移

利用の推移は，以下に示すとおりです。

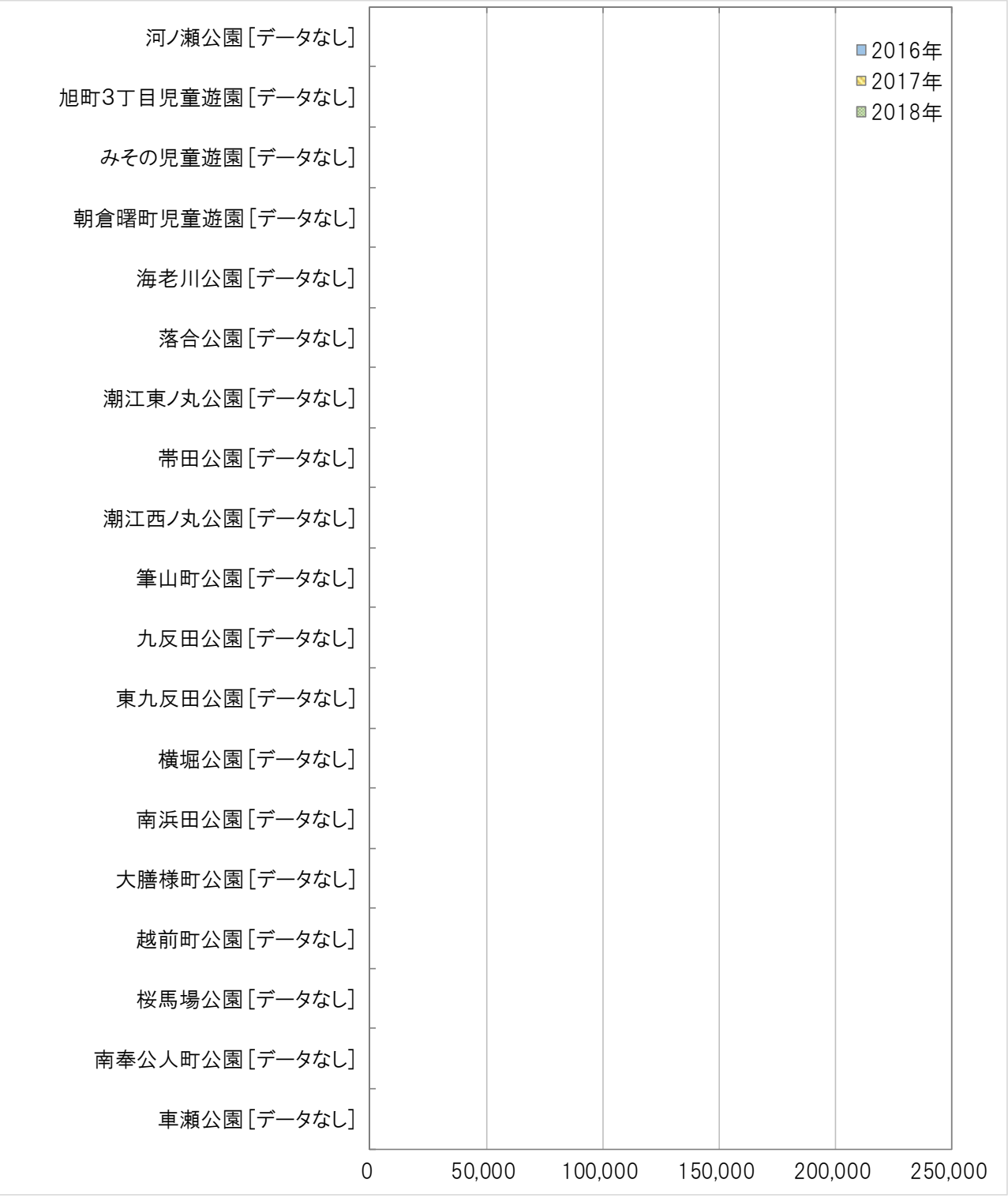

図11.4 利用状況(1)


水通町公園［データなし］
江ノ上西児童遊園［データなし］
東久万児童遊園［データなし］
介良西部児童遊園［データなし］
大津児童遊園［データなし］
若松町児童遊園［データなし］
南久保公園［データなし］
帯屋町公園［データなし］
中島町公園［データなし］
八軒町公園［データなし］
幡多倉公園［データなし］
城東公園［データなし］
追手前公園［データなし］
松渕川公園［データなし］
曽我山公園［データなし］
広田公園［データなし］
相模公園［データなし］
吉田公園［データなし］
和泉公園［データなし］
塩田公園［データなし］
桟橋六丁目児童遊園［データなし］
北川添公園［データなし］
2016年
2017年
2018年
0
50,000
100,000
150,000
200,000
250,000

図11.5 利用状況(2)


中野五号児童遊園［データなし］
潮見台二号公園［データなし］
針木東団地公園［データなし］
河ノ瀬中央公園［データなし］
源内山緑地［データなし］
宮寺山公園［データなし］
羊スポーツ公園［データなし］
潮江児童遊園［データなし］
瓢箪公園［データなし］
蒔絵台1号公園［データなし］
蒔絵台3号公園［データなし］
蒔絵台4号公園［データなし］
長浜西公園［データなし］
一宮西天神公園［データなし］
ふれあい広場三里［データなし］
常盤公園［データなし］
江ノ口東公園［データなし］
城見公園［データなし］
石渕公園［データなし］
鳩ヶ崎公園［データなし］
平和公園［データなし］
平和中央公園［データなし］
2016年
2017年
2018年
0
50,000
100,000
150,000
200,000
250,000

図11.6 利用状況(3)


春野南公園［データなし］
秋山児童公園［データなし］
南ヶ丘さくら公園［データなし］
南ヶ丘中央公園［データなし］
南ヶ丘くすのき公園［データなし］
兼山の郷公園［データなし］
北久保公園［データなし］
百石町2丁目西公園［データなし］
百石町二丁目東公園［データなし］
百石町三丁目公園［データなし］
百石町4丁目公園［データなし］
弥右衛門公園［データなし］
北御座公園［データなし］
知寄公園［データなし］
竹島公園［データなし］
大谷公園［データなし］
はりまや橋公園（松渕川3・4期）［データなし］
仁井田公園［データなし］
丸池公園［データなし］
中央公園［データなし］
瀬戸公園［データなし］
秦泉寺公園［データなし］
2016年
2017年
2018年
0
50,000
100,000
150,000
200,000
250,000

図11.7 利用状況(4)

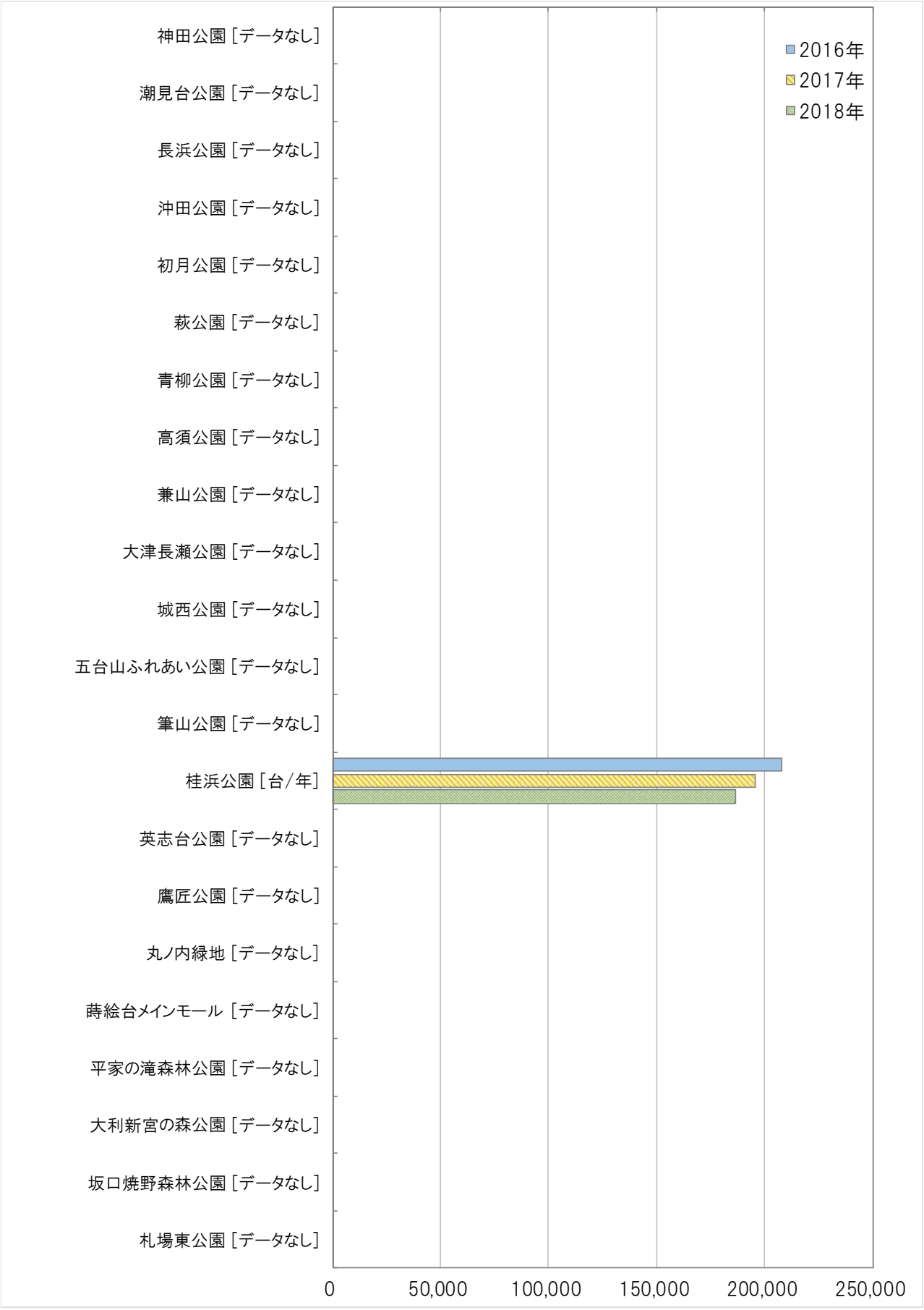
神田公園［データなし］
潮見台公園［データなし］
長浜公園［データなし］
沖田公園［データなし］
初月公園［データなし］
萩公園［データなし］
青柳公園［データなし］
高須公園［データなし］
兼山公園［データなし］
大津長瀬公園［データなし］
城西公園［データなし］
五台山ふれあい公園［データなし］
筆山公園［データなし］
桂浜公園［台/年］
英志台公園［データなし］
鷹匠公園［データなし］
丸ノ内緑地［データなし］
蒔絵台メインモール［データなし］
平家の滝森林公園［データなし］
大利新宮の森公園［データなし］
坂口焼野森林公園［データなし］
札場東公園［データなし］
2016年
2017年
2018年
0
50,000
100,000
150,000
200,000
250,000

図11.8 利用状況(5)


栄田町東公園［データなし］
栄田町西公園［データなし］
比島町東公園［データなし］
札場西公園［データなし］
重倉川親水公園［データなし］
工石山さいの河原園地休憩所［データなし］
塚ノ原2号公園［データなし］
長面田児童遊園［データなし］
観月坂団地公園［データなし］
徳弘公園［データなし］
河ノ瀬児童遊園［データなし］
雪光山東屋［データなし］
小石木西ノ丸児童遊園［データなし］
北浜田児童遊園［データなし］
北仲田公園［データなし］
仲田公園［データなし］
小石木公園［データなし］
横内公園［データなし］
塚ノ原公園［データなし］
旭天神山児童遊園［データなし］
高須北ノ丸公園［データなし］
高須南ノ丸公園［データなし］
2016年
2017年
2018年
0
50,000
100,000
150,000
200,000
250,000

図11.9 利用状況(6)


高須東ノ丸公園［データなし］
万々公園［データなし］
円行寺児童遊園［データなし］
中久万児童遊園［データなし］
相生町公園［データなし］
小川町公園［データなし］
洞ヶ島公園［データなし］
一文橋公園［データなし］
横浜2号公園［データなし］
みませ児童遊園［データなし］
瀬戸2号公園［データなし］
瀬戸東3号公園［データなし］
長浜三軒家児童遊園［データなし］
長浜原沖児童遊園［データなし］
長浜袖林公園［データなし］
長浜小ト子児童遊園［データなし］
長浜原沖南児童遊園［データなし］
長浜袖林児童遊園［データなし］
大谷団地公園［データなし］
鵜来巣公園［データなし］
松田児童遊園［データなし］
海老川児童遊園［データなし］
2016年
2017年
2018年
0
50,000
100,000
150,000
200,000
250,000

図11.10 利用状況(7)

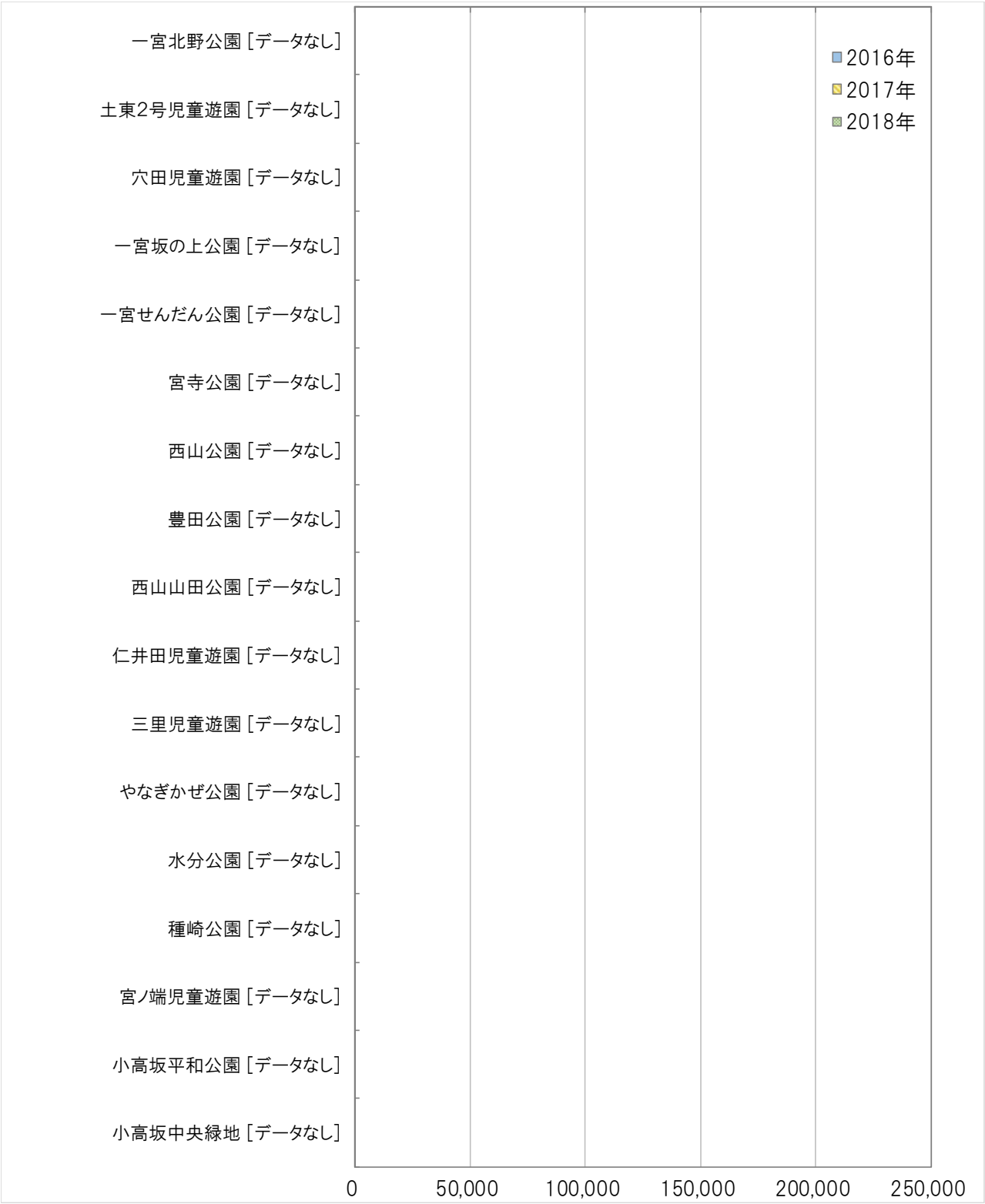
一宮北野公園［データなし］
土東2号児童遊園［データなし］
穴田児童遊園［データなし］
一宮坂の上公園［データなし］
一宮せんだん公園［データなし］
宮寺公園［データなし］
西山公園［データなし］
豊田公園［データなし］
西山山田公園［データなし］
仁井田児童遊園［データなし］
三里児童遊園［データなし］
やなぎかぜ公園［データなし］
水分公園［データなし］
種崎公園［データなし］
宮ノ端児童遊園［データなし］
小高坂平和公園［データなし］
小高坂中央緑地［データなし］
2016年
2017年
2018年
0
50,000
100,000
150,000
200,000
250,000

図11.11 利用状況(8)

表11.4 利用状況

施設番号	施設名	(㎡) 延床面積	利用数						利用変化	
			指標名	単位	2016年	2017年	2018年	平均	2016年→2017年	2017年→2018年
677	河ノ瀬公園	8	—	—	—	—	—	—	—	—
678	旭町３丁目児童遊園	6	—	—	—	—	—	—	—	—
679	みその児童遊園	20	—	—	—	—	—	—	—	—
680	朝倉曙町児童遊園	4	—	—	—	—	—	—	—	—
681	海老川公園	5	—	—	—	—	—	—	—	—
682	落合公園	5	—	—	—	—	—	—	—	—
683	潮江東ノ丸公園	26	—	—	—	—	—	—	—	—
684	帯田公園	28	—	—	—	—	—	—	—	—
685	潮江西ノ丸公園	29	—	—	—	—	—	—	—	—
686	筆山町公園	46	—	—	—	—	—	—	—	—
687	九反田公園	35	—	—	—	—	—	—	—	—
688	東九反田公園	18	—	—	—	—	—	—	—	—
689	横堀公園	39	—	—	—	—	—	—	—	—
690	南浜田公園	5	—	—	—	—	—	—	—	—
691	大膳様町公園	51	—	—	—	—	—	—	—	—
692	越前町公園	21	—	—	—	—	—	—	—	—
693	桜馬場公園	21	—	—	—	—	—	—	—	—
694	南奉公人町公園	19	—	—	—	—	—	—	—	—
695	車瀬公園	38	—	—	—	—	—	—	—	—
696	水通町公園	40	—	—	—	—	—	—	—	—
697	江ノ上西児童遊園	5	—	—	—	—	—	—	—	—
698	東久万児童遊園	30	—	—	—	—	—	—	—	—
699	介良西部児童遊園	5	—	—	—	—	—	—	—	—
700	大津児童遊園	8	—	—	—	—	—	—	—	—
701	若松町児童遊園	5	—	—	—	—	—	—	—	—
702	南久保公園	5	—	—	—	—	—	—	—	—
703	帯屋町公園	39	—	—	—	—	—	—	—	—
704	中島町公園	27	—	—	—	—	—	—	—	—
705	八軒町公園	20	—	—	—	—	—	—	—	—
706	幡多倉公園	21	—	—	—	—	—	—	—	—
707	城東公園	28	—	—	—	—	—	—	—	—
708	追手前公園	39	—	—	—	—	—	—	—	—
709	松渕川公園	32	—	—	—	—	—	—	—	—
710	曽我山公園	8	—	—	—	—	—	—	—	—
711	広田公園	5	—	—	—	—	—	—	—	—
712	相模公園	42	—	—	—	—	—	—	—	—
713	吉田公園	30	—	—	—	—	—	—	—	—
714	和泉公園	44	—	—	—	—	—	—	—	—
715	塩田公園	52	—	—	—	—	—	—	—	—
716	桟橋六丁目児童遊園	5	—	—	—	—	—	—	—	—
717	北川添公園	34	—	—	—	—	—	—	—	—
718	中野五号児童遊園	5	—	—	—	—	—	—	—	—
719	潮見台二号公園	6	—	—	—	—	—	—	—	—
720	針木東団地公園	5	—	—	—	—	—	—	—	—

721	河ノ瀬中央公園	47	—	—	—	—	—	—	—	—
722	源内山緑地	4	—	—	—	—	—	—	—	—
723	宮寺山公園	29	—	—	—	—	—	—	—	—
724	羊スポーツ公園	44	—	—	—	—	—	—	—	—
725	潮江児童遊園	2	—	—	—	—	—	—	—	—
726	瓢箪公園	30	—	—	—	—	—	—	—	—
727	蒔絵台１号公園	41	—	—	—	—	—	—	—	—
728	蒔絵台３号公園	9	—	—	—	—	—	—	—	—
729	蒔絵台４号公園	11	—	—	—	—	—	—	—	—
730	長浜西公園	26	—	—	—	—	—	—	—	—
731	一宮西天神公園	9	—	—	—	—	—	—	—	—
732	ふれあい広場三里	56	—	—	—	—	—	—	—	—
733	常盤公園	30	—	—	—	—	—	—	—	—
734	江ノ口東公園	50	—	—	—	—	—	—	—	—
735	城見公園	38	—	—	—	—	—	—	—	—
736	石渕公園	21	—	—	—	—	—	—	—	—
737	鳩ヶ崎公園	21	—	—	—	—	—	—	—	—
738	平和公園	11	—	—	—	—	—	—	—	—
739	平和中央公園	15	—	—	—	—	—	—	—	—
740	春野南公園	172	—	—	—	—	—	—	—	—
741	秋山児童公園	21	—	—	—	—	—	—	—	—
742	南ヶ丘さくら公園	5	—	—	—	—	—	—	—	—
743	南ヶ丘中央公園	4	—	—	—	—	—	—	—	—
744	南ヶ丘くすのき公園	10	—	—	—	—	—	—	—	—
745	兼山の郷公園	16	—	—	—	—	—	—	—	—
746	北久保公園	22	—	—	—	—	—	—	—	—
747	百石町２丁目西公園	20	—	—	—	—	—	—	—	—
748	百石町二丁目東公園	7	—	—	—	—	—	—	—	—
749	百石町三丁目公園	9	—	—	—	—	—	—	—	—
750	百石町４丁目公園	14	—	—	—	—	—	—	—	—
752	弥右衛門公園	64	—	—	—	—	—	—	—	—
753	北御座公園	19	—	—	—	—	—	—	—	—
754	知寄公園	26	—	—	—	—	—	—	—	—
755	竹島公園	13	—	—	—	—	—	—	—	—
756	大谷公園	47	—	—	—	—	—	—	—	—
757	はりまや橋公園（松渕川３・４期）	578	—	—	—	—	—	—	—	—
758	仁井田公園	20	—	—	—	—	—	—	—	—
759	丸池公園	206	—	—	—	—	—	—	—	—
760	中央公園	126	—	—	—	—	—	—	—	—
761	瀬戸公園	22	—	—	—	—	—	—	—	—
762	秦泉寺公園	74	—	—	—	—	—	—	—	—
763	神田公園	34	—	—	—	—	—	—	—	—
764	潮見台公園	30	—	—	—	—	—	—	—	—
765	長浜公園	203	—	—	—	—	—	—	—	—
766	沖田公園	123	—	—	—	—	—	—	—	—
767	初月公園	42	—	—	—	—	—	—	—	—
768	萩公園	43	—	—	—	—	—	—	—	—
769	青柳公園	43	—	—	—	—	—	—	—	—
770	高須公園	61	—	—	—	—	—	—	—	—
771	兼山公園	18	—	—	—	—	—	—	—	—

772	大津長瀬公園	2	—	—	—	—	—	—	—	—
773	城西公園	227	—	—	—	—	—	—	—	—
774	五台山ふれあい公園	43	—	—	—	—	—	—	—	—
775	筆山公園	54	—	—	—	—	—	—	—	—
776	桂浜公園	1,543	駐車場使用台数	台/年	208,082	195,469	186,625	196,725	-6.1%	-4.5%
777	英志台公園	11	—	—	—	—	—	—	—	—
778	鷹匠公園	32	—	—	—	—	—	—	—	—
779	丸ノ内緑地	5	—	—	—	—	—	—	—	—
780	蒔絵台メインモール	7	—	—	—	—	—	—	—	—
781	平家の滝森林公園	16	—	—	—	—	—	—	—	—
782	大利新宮の森公園	70	—	—	—	—	—	—	—	—
783	坂口焼野森林公園	25	—	—	—	—	—	—	—	—
784	札場東公園	42	—	—	—	—	—	—	—	—
785	栄田町東公園	26	—	—	—	—	—	—	—	—
786	栄田町西公園	14	—	—	—	—	—	—	—	—
787	比島町東公園	9	—	—	—	—	—	—	—	—
788	札場西公園	18	—	—	—	—	—	—	—	—
789	重倉川親水公園	5	—	—	—	—	—	—	—	—
790	工石山さいの河原園地休憩所	9	—	—	—	—	—	—	—	—
869	塚ノ原２号公園	5	—	—	—	—	—	—	—	—
870	長面田児童遊園	22	—	—	—	—	—	—	—	—
871	観月坂団地公園	20	—	—	—	—	—	—	—	—
872	徳弘公園	8	—	—	—	—	—	—	—	—
873	河ノ瀬児童遊園	12	—	—	—	—	—	—	—	—
889	雪光山東屋	16	—	—	—	—	—	—	—	—
896	小石木西/丸児童遊園	1	—	—	—	—	—	—	—	—
897	北浜田児童遊園	5	—	—	—	—	—	—	—	—
898	北仲田公園	5	—	—	—	—	—	—	—	—
899	仲田公園	31	—	—	—	—	—	—	—	—
900	小石木公園	6	—	—	—	—	—	—	—	—
901	横内公園	5	—	—	—	—	—	—	—	—
902	塚ノ原公園	9	—	—	—	—	—	—	—	—
903	旭天神山児童遊園	5	—	—	—	—	—	—	—	—
904	高須北ノ丸公園	8	—	—	—	—	—	—	—	—
905	高須南ノ丸公園	5	—	—	—	—	—	—	—	—
906	高須東ノ丸公園	5	—	—	—	—	—	—	—	—
907	万々公園	9	—	—	—	—	—	—	—	—
908	円行寺児童遊園	5	—	—	—	—	—	—	—	—
909	中久万児童遊園	5	—	—	—	—	—	—	—	—
910	相生町公園	32	—	—	—	—	—	—	—	—
911	小川町公園	34	—	—	—	—	—	—	—	—
912	洞ヶ島公園	23	—	—	—	—	—	—	—	—
913	一文橋公園	25	—	—	—	—	—	—	—	—
914	横浜２号公園	5	—	—	—	—	—	—	—	—
915	みませ児童遊園	4	—	—	—	—	—	—	—	—
916	瀬戸２号公園	2	—	—	—	—	—	—	—	—
917	瀬戸東３号公園	2	—	—	—	—	—	—	—	—
918	長浜三軒家児童遊園	1	—	—	—	—	—	—	—	—
919	長浜原沖児童遊園	2	—	—	—	—	—	—	—	—

920	長浜袖林公園	6	—	—	—	—	—	—	—	—
921	長浜小ト子児童遊園	1	—	—	—	—	—	—	—	—
922	長浜原沖南児童遊園	1	—	—	—	—	—	—	—	—
923	長浜袖林児童遊園	3	—	—	—	—	—	—	—	—
924	大谷団地公園	5	—	—	—	—	—	—	—	—
925	鵜来巣公園	8	—	—	—	—	—	—	—	—
926	松田児童遊園	8	—	—	—	—	—	—	—	—
927	海老川児童遊園	5	—	—	—	—	—	—	—	—
928	一宮北野公園	7	—	—	—	—	—	—	—	—
929	土東２号児童遊園	1	—	—	—	—	—	—	—	—
930	穴田児童遊園	6	—	—	—	—	—	—	—	—
931	一宮坂の上公園	32	—	—	—	—	—	—	—	—
932	一宮せんだん公園	20	—	—	—	—	—	—	—	—
933	宮寺公園	7	—	—	—	—	—	—	—	—
934	西山公園	5	—	—	—	—	—	—	—	—
935	豊田公園	6	—	—	—	—	—	—	—	—
936	西山山田公園	6	—	—	—	—	—	—	—	—
937	仁井田児童遊園	6	—	—	—	—	—	—	—	—
938	三里児童遊園	4	—	—	—	—	—	—	—	—
939	やなぎかぜ公園	37	—	—	—	—	—	—	—	—
940	水分公園	12	—	—	—	—	—	—	—	—
941	種崎公園	8	—	—	—	—	—	—	—	—
942	宮ノ端児童遊園	5	—	—	—	—	—	—	—	—
943	小高坂平和公園	5	—	—	—	—	—	—	—	—
944	小高坂中央緑地	8	—	—	—	—	—	—	—	—

11.1.6 コストの状況

1) 収支の状況

収入（2016（平成 28）年度～2018（平成 30）年度の 3 か年平均）は，全体で年間約 6,506 万円あり，国・県支出金が 0.4%，施設使用料等が 75.1%となっています。

支出（2016（平成 28）年度～2018（平成 30）年度の 3 か年平均）は，全体で年間あり，事業運営費が約 1 万円，維持管理費が 100.0%となっています。

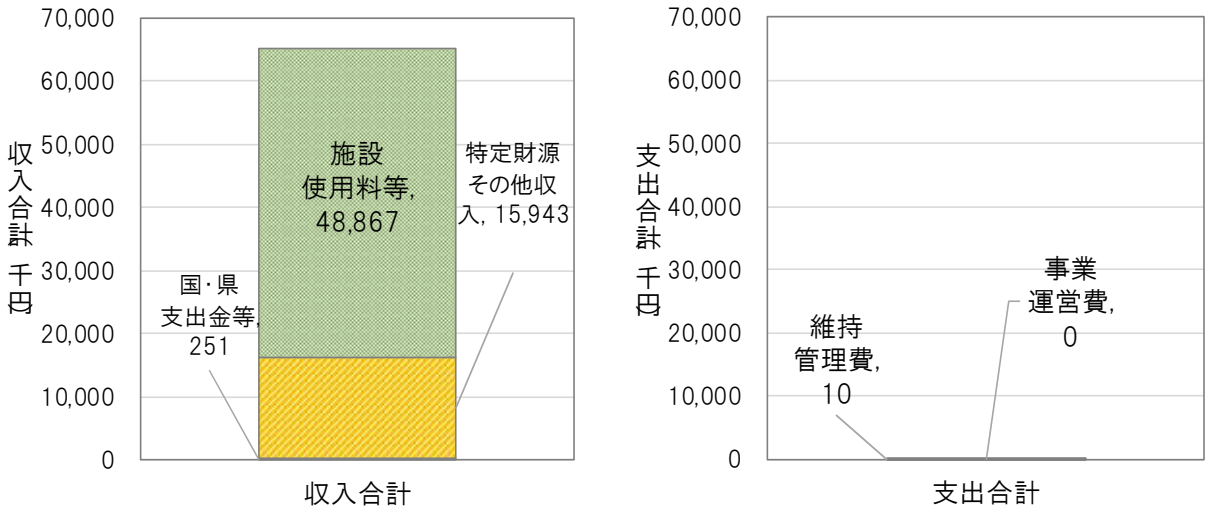

図11.12 収支の内訳

表11.5 収入（2016(平成 28)年～2018(平成 30)年の平均）

施設番号	施設名	延床面積（㎡）	管理運営形態	収入（千円） 国・県支出金等	特定財源その他収入	施設使用料等	収入合計	［参考］指定管理利用料金収入（千円）
			合計	251	15,943	48,867	65,061	74
			%	0.4%	24.5%	75.1%	100.0%	―
677	河ノ瀬公園	8	直営	0	0	0	0	0
				―	―	―	0	0
679	みその児童遊園	20	直営	0	0	0	0	0
680	朝倉曙町児童遊園	4	直営	0	0	0	0	0
681	海老川公園	5	直営	0	0	0	0	0
682	落合公園	5	直営	0	0	0	0	0
683	潮江東ノ丸公園	26	直営	0	0	0	0	0
684	帯田公園	28	直営	0	0	0	0	0
685	潮江西ノ丸公園	29	直営	0	0	0	0	0
686	筆山町公園	46	直営	0	0	0	0	0
687	九反田公園	35	直営	0	0	0	0	0
688	東九反田公園	18	直営	0	0	0	0	0
689	横堀公園	39	直営	0	0	0	0	0
690	南浜田公園	5	直営	0	0	0	0	0
691	大膳様町公園	51	直営	0	0	0	0	0
692	越前町公園	21	直営	0	0	0	0	0
693	桜馬場公園	21	直営	0	0	0	0	0
694	南奉公人町公園	19	直営	0	0	0	0	0
695	車瀬公園	38	直営	0	0	0	0	0
696	水通町公園	40	直営	0	0	0	0	0
697	江ノ上西児童遊園	5	直営	0	0	0	0	0
698	東久万児童遊園	30	直営	0	0	0	0	0
699	介良西部児童遊園	5	直営	0	0	0	0	0
700	大津児童遊園	8	直営	0	0	0	0	0
701	若松町児童遊園	5	直営	0	0	0	0	0
702	南久保公園	5	直営	0	0	0	0	0
703	帯屋町公園	39	直営	0	0	0	0	0
704	中島町公園	27	直営	0	0	0	0	0
705	八軒町公園	20	直営	0	0	0	0	0
706	幡多倉公園	21	直営	0	0	0	0	0
707	城東公園	28	直営	0	0	0	0	0
708	追手前公園	39	直営	0	0	0	0	0
709	松渕川公園	32	直営	0	0	0	0	0
710	曽我山公園	8	直営	0	0	0	0	0
711	広田公園	5	直営	0	0	0	0	0
712	相模公園	42	直営	0	0	0	0	0
713	吉田公園	30	直営	0	0	0	0	0
714	和泉公園	44	直営	0	0	0	0	0
715	塩田公園	52	直営	0	0	0	0	0

716	桟橋六丁目児童遊園	5	直営	0	0	0	0	0
717	北川添公園	34	直営	0	0	0	0	0
718	中野五号児童遊園	5	直営	0	0	0	0	0
719	潮見台二号公園	6	直営	0	0	0	0	0
720	針木東団地公園	5	直営	0	0	0	0	0
721	河ノ瀬中央公園	47	直営	0	0	0	0	0
722	源内山緑地	4	直営	0	0	0	0	0
723	宮寺山公園	29	直営	0	0	0	0	0
724	羊スポーツ公園	44	直営	0	0	0	0	0
725	潮江児童遊園	2	直営	0	0	0	0	0
726	瓢箪公園	30	直営	0	0	0	0	0
727	蒔絵台１号公園	41	直営	0	0	0	0	0
728	蒔絵台３号公園	9	直営	0	0	0	0	0
729	蒔絵台４号公園	11	直営	0	0	0	0	0
730	長浜西公園	26	直営	0	0	0	0	0
731	一宮西天神公園	9	直営	0	0	0	0	0
732	ふれあい広場三里	56	直営	0	0	0	0	0
733	常盤公園	30	直営	0	0	0	0	0
734	江ノ口東公園	50	直営	0	0	0	0	0
735	城見公園	38	直営	0	0	0	0	0
736	石渕公園	21	直営	0	0	0	0	0
737	鳩ヶ崎公園	21	直営	0	0	0	0	0
738	平和公園	11	直営	0	0	0	0	0
739	平和中央公園	15	直営	0	0	0	0	0
740	春野南公園	172	直営	0	0	0	0	0
741	秋山児童公園	21	直営	0	0	0	0	0
742	南ヶ丘さくら公園	5	直営	0	0	0	0	0
743	南ヶ丘中央公園	4	直営	0	0	0	0	0
744	南ヶ丘くすのき公園	10	直営	0	0	0	0	0
745	兼山の郷公園	16	直営	0	0	0	0	0
746	北久保公園	22	直営	0	0	0	0	0
747	百石町２丁目西公園	20	直営	0	0	0	0	0
748	百石町二丁目東公園	7	直営	0	0	0	0	0
749	百石町三丁目公園	9	直営	0	0	0	0	0
750	百石町４丁目公園	14	直営	0	0	0	0	0
752	弥右衛門公園	64	直営	0	0	0	0	0
753	北御座公園	19	直営	0	0	0	0	0
754	知寄公園	26	直営	0	0	0	0	0
755	竹島公園	13	直営	0	0	0	0	0
756	大谷公園	47	直営	0	0	0	0	0
757	はりまや橋公園（松渕川３・４期）	578	直営	0	0	0	0	0
758	仁井田公園	20	直営	0	0	0	0	0
759	丸池公園	206	直営	0	0	0	0	0
760	中央公園	126	直営	0	0	0	0	0
761	瀬戸公園	22	直営	0	0	0	0	0
762	秦泉寺公園	74	直営	0	0	0	0	0
763	神田公園	34	直営	0	0	0	0	0
764	潮見台公園	30	直営	0	0	0	0	0
765	長浜公園	203	直営	0	0	0	0	0
766	沖田公園	123	直営	0	0	0	0	0

767	初月公園	42	直営	0	0	0	0	0
768	萩公園	43	直営	0	0	0	0	0
769	青柳公園	43	直営	0	0	0	0	0
770	高須公園	61	直営	0	0	0	0	0
771	兼山公園	18	直営	0	0	0	0	0
772	大津長瀬公園	2	直営	0	0	0	0	0
773	城西公園	227	直営	0	0	0	0	0
774	五台山ふれあい公園	43	直営	0	0	0	0	0
775	筆山公園	54	直営	0	0	0	0	0
776	桂浜公園	1,543	指定管理等	251	15,943	48,867	65,061	74
777	英志台公園	11	直営	0	0	0	0	0
778	鷹匠公園	32	直営	0	0	0	0	0
779	丸ノ内緑地	5	直営	0	0	0	0	0
780	蒔絵台メインモール	7	直営	0	0	0	0	0
781	平家の滝森林公園	16	直営	0	0	0	0	0
782	大利新宮の森公園	70	直営	0	0	0	0	0
783	坂口焼野森林公園	25	直営	0	0	0	0	0
784	札場東公園	42	直営	0	0	0	0	0
785	栄田町東公園	26	直営	0	0	0	0	0
786	栄田町西公園	14	直営	0	0	0	0	0
787	比島町東公園	9	直営	0	0	0	0	0
788	札場西公園	18	直営	0	0	0	0	0
789	重倉川親水公園	5	その他	0	0	0	0	0
790	工石山さいの河原園地休憩所	9	直営	0	0	0	0	0
869	塚ノ原２号公園	5	直営	0	0	0	0	0
870	長面田児童遊園	22	直営	0	0	0	0	0
871	観月坂団地公園	20	直営	0	0	0	0	0
872	徳弘公園	8	直営	0	0	0	0	0
873	河ノ瀬児童遊園	12	直営	0	0	0	0	0
889	雪光山東屋	16	直営	0	0	0	0	0
896	小石木西ノ丸児童遊園	1	直営	0	0	0	0	0
897	北浜田児童遊園	5	直営	0	0	0	0	0
898	北仲田公園	5	直営	0	0	0	0	0
899	仲田公園	31	直営	0	0	0	0	0
900	小石木公園	6	直営	0	0	0	0	0
901	横内公園	5	直営	0	0	0	0	0
902	塚ノ原公園	9	直営	0	0	0	0	0
903	旭天神山児童遊園	5	直営	0	0	0	0	0
904	高須北ノ丸公園	8	直営	0	0	0	0	0
905	高須南ノ丸公園	5	直営	0	0	0	0	0
906	高須東ノ丸公園	5	直営	0	0	0	0	0
907	万々公園	9	直営	0	0	0	0	0
908	円行寺児童遊園	5	直営	0	0	0	0	0
909	中久万児童遊園	5	直営	0	0	0	0	0
910	相生町公園	32	直営	0	0	0	0	0
911	小川町公園	34	直営	0	0	0	0	0
912	洞ヶ島公園	23	直営	0	0	0	0	0
913	一文橋公園	25	直営	0	0	0	0	0
914	横浜２号公園	5	直営	0	0	0	0	0

915	みませ児童遊園	4	直営	0	0	0	0	0
916	瀬戸２号公園	2	直営	0	0	0	0	0
917	瀬戸東３号公園	2	直営	0	0	0	0	0
918	長浜三軒家児童遊園	1	直営	0	0	0	0	0
919	長浜原沖児童遊園	2	直営	0	0	0	0	0
920	長浜袖林公園	6	直営	0	0	0	0	0
921	長浜小ト子児童遊園	1	直営	0	0	0	0	0
922	長浜原沖南児童遊園	1	直営	0	0	0	0	0
923	長浜袖林児童遊園	3	直営	0	0	0	0	0
924	大谷団地公園	5	直営	0	0	0	0	0
925	鵜来巣公園	8	直営	0	0	0	0	0
926	松田児童遊園	8	直営	0	0	0	0	0
927	海老川児童遊園	5	直営	0	0	0	0	0
928	一宮北野公園	7	直営	0	0	0	0	0
929	土東２号児童遊園	1	直営	0	0	0	0	0
930	穴田児童遊園	6	直営	0	0	0	0	0
931	一宮坂の上公園	32	直営	0	0	0	0	0
932	一宮せんだん公園	20	直営	0	0	0	0	0
933	宮寺公園	7	直営	0	0	0	0	0
934	西山公園	5	直営	0	0	0	0	0
935	豊田公園	6	直営	0	0	0	0	0
936	西山山田公園	6	直営	0	0	0	0	0
937	仁井田児童遊園	6	直営	0	0	0	0	0
938	三里児童遊園	4	直営	0	0	0	0	0
939	やなぎかぜ公園	37	直営	0	0	0	0	0
940	水分公園	12	直営	0	0	0	0	0
941	種崎公園	8	直営	0	0	0	0	0
942	宮ノ端児童遊園	5	直営	0	0	0	0	0
943	小高坂平和公園	5	直営	0	0	0	0	0
944	小高坂中央緑地	8	直営	0	0	0	0	0

表11.6 支出（2016(平成 28)年～2018(平成 30)年の平均）

施設番号	施設名	延床面積（㎡）	管理運営形態	支出			減価償却費（千円）
				維持管理費	事業運営費	支出合計	
			合計	10	0	10	
			%	97.3%	2.7%	3707.7%	
677	河ノ瀬公園	8	直営	0	―	0	24
678	旭町３丁目児童遊園	6	直営	0	―	0	9
679	みその児童遊園	20	直営	0	―	0	61
680	朝倉曙町児童遊園	4	直営	0	―	0	9
681	海老川公園	5	直営	0	―	0	24
682	落合公園	5	直営	0	―	0	9
683	潮江東ノ丸公園	26	直営	0	―	0	352
684	帯田公園	28	直営	0	―	0	592
685	潮江西ノ丸公園	29	直営	0	―	0	565
686	筆山町公園	46	直営	0	―	0	549
687	九反田公園	35	直営	0	―	0	754
688	東九反田公園	18	直営	0	―	0	311
689	横堀公園	39	直営	0	―	0	504
690	南浜田公園	5	直営	0	―	0	9
691	大膳様町公園	51	直営	0	―	0	476
692	越前町公園	21	直営	0	―	0	211
693	桜馬場公園	21	直営	0	―	0	386
694	南奉公人町公園	19	直営	0	―	0	562
695	車瀬公園	38	直営	0	―	0	312
696	水通町公園	40	直営	0	―	0	458
697	江ノ上西児童遊園	5	直営	0	―	0	9
698	東久万児童遊園	30	直営	0	―	0	454
699	介良西部児童遊園	5	直営	0	―	0	18
700	大津児童遊園	8	直営	0	―	0	27
701	若松町児童遊園	5	直営	0	―	0	9
702	南久保公園	5	直営	0	―	0	16
703	帯屋町公園	39	直営	0	―	0	631
704	中島町公園	27	直営	0	―	0	294
705	八軒町公園	20	直営	0	―	0	346
706	幡多倉公園	21	直営	0	―	0	329
707	城東公園	28	直営	0	―	0	297
708	追手前公園	39	直営	0	―	0	361
709	松渕川公園	32	直営	0	―	0	324
710	曽我山公園	8	直営	0	―	0	41
711	広田公園	5	直営	0	―	0	24
712	相模公園	42	直営	0	―	0	608
713	吉田公園	30	直営	0	―	0	315
714	和泉公園	44	直営	0	―	0	451
715	塩田公園	52	直営	0	―	0	550
716	桟橋六丁目児童遊園	5	直営	0	―	0	18

717	北川添公園	34	直営	0	―	0	408
718	中野五号児童遊園	5	直営	0	―	0	18
719	潮見台二号公園	6	直営	0	―	0	90
720	針木東団地公園	5	直営	0	―	0	24
721	河ノ瀬中央公園	47	直営	0	―	0	525
722	源内山緑地	4	直営	0	―	0	109
723	宮寺山公園	29	直営	0	―	0	323
724	羊スポーツ公園	44	直営	0	―	0	145
725	潮江児童遊園	2	直営	0	―	0	80
726	瓢箪公園	30	直営	0	―	0	317
727	蒔絵台１号公園	41	直営	0	―	0	634
728	蒔絵台３号公園	9	直営	0	―	0	342
729	蒔絵台４号公園	11	直営	0	―	0	55
730	長浜西公園	26	直営	0	―	0	339
731	一宮西天神公園	9	直営	0	―	0	25
732	ふれあい広場三里	56	直営	0	―	0	445
733	常盤公園	30	直営	0	―	0	547
734	江ノ口東公園	50	直営	0	―	0	515
735	城見公園	38	直営	0	―	0	416
736	石渕公園	21	直営	0	―	0	571
737	鳩ヶ崎公園	21	直営	0	―	0	257
738	平和公園	11	直営	0	―	0	25
739	平和中央公園	15	直営	0	―	0	33
740	春野南公園	172	直営	3	―	3	602
741	秋山児童公園	21	直営	0	―	0	47
742	南ヶ丘さくら公園	5	直営	0	―	0	11
743	南ヶ丘中央公園	4	直営	0	―	0	10
744	南ヶ丘くすのき公園	10	直営	0	―	0	19
745	兼山の郷公園	16	直営	0	―	0	30
746	北久保公園	22	直営	0	―	0	208
747	百石町２丁目西公園	20	直営	0	―	0	144
748	百石町二丁目東公園	7	直営	0	―	0	110
749	百石町三丁目公園	9	直営	0	―	0	41
750	百石町４丁目公園	14	直営	0	―	0	196
752	弥右衛門公園	64	直営	0	―	0	1,166
753	北御座公園	19	直営	0	―	0	266
754	知寄公園	26	直営	0	―	0	341
755	竹島公園	13	直営	0	―	0	237
756	大谷公園	47	直営	0	―	0	284
757	はりまや橋公園（松渕川３・４期）	578	直営	0	―	0	6,164
758	仁井田公園	20	直営	0	―	0	296
759	丸池公園	206	直営	0	―	0	445
760	中央公園	126	直営	0	―	0	1,445
761	瀬戸公園	22	直営	0	―	0	165
762	秦泉寺公園	74	直営	0	―	0	2,048
763	神田公園	34	直営	0	―	0	320
764	潮見台公園	30	直営	0	―	0	243
765	長浜公園	203	直営	0	―	0	1,300
766	沖田公園	123	直営	0	―	0	791
767	初月公園	42	直営	0	―	0	625

768	萩公園	43	直営	0	―	0	557
769	青柳公園	43	直営	0	―	0	608
770	高須公園	61	直営	0	―	0	575
771	兼山公園	18	直営	0	―	0	36
772	大津長瀬公園	2	直営	0	―	0	63
773	城西公園	227	直営	0	―	0	816
774	五台山ふれあい公園	43	直営	0	―	0	485
775	筆山公園	54	直営	0	―	0	1,391
776	桂浜公園	1,543	指定管理等	3	0	3	18,494
777	英志台公園	11	直営	0	―	0	8
778	鷹匠公園	32	直営	0	―	0	432
779	丸ノ内緑地	5	直営	0	―	0	32
780	蒔絵台メインモール	7	直営	0	―	0	74
781	平家の滝森林公園	16	直営	0	―	0	65
782	大利新宮の森公園	70	直営	0	―	0	514
783	坂口焼野森林公園	25	直営	0	―	0	271
784	札場東公園	42	直営	0	―	0	445
785	栄田町東公園	26	直営	0	―	0	338
786	栄田町西公園	14	直営	0	―	0	245
787	比島町東公園	9	直営	0	―	0	36
788	札場西公園	18	直営	0	―	0	309
789	重倉川親水公園	5	その他	4	―	4	324
790	工石山さいの河原園地休憩所	9	直営	0	―	0	97
869	塚ノ原２号公園	5	直営	0	―	0	60
870	長面田児童遊園	22	直営	0	―	0	60
871	観月坂団地公園	20	直営	0	―	0	252
872	徳弘公園	8	直営	0	―	0	55
873	河ノ瀬児童遊園	12	直営	0	―	0	18
889	雪光山東屋	16	直営	0	―	0	194
896	小石木西ノ丸児童遊園	1	直営	0	―	0	35
897	北浜田児童遊園	5	直営	0	―	0	9
898	北仲田公園	5	直営	0	―	0	41
899	仲田公園	31	直営	0	―	0	397
900	小石木公園	6	直営	0	―	0	24
901	横内公園	5	直営	0	―	0	90
902	塚ノ原公園	9	直営	0	―	0	24
903	旭天神山児童遊園	5	直営	0	―	0	9
904	高須北ノ丸公園	8	直営	0	―	0	41
905	高須南ノ丸公園	5	直営	0	―	0	41
906	高須東ノ丸公園	5	直営	0	―	0	41
907	万々公園	9	直営	0	―	0	41
908	円行寺児童遊園	5	直営	0	―	0	164
909	中久万児童遊園	5	直営	0	―	0	9
910	相生町公園	32	直営	0	―	0	378
911	小川町公園	34	直営	0	―	0	354
912	洞ヶ島公園	23	直営	0	―	0	254
913	一文橋公園	25	直営	0	―	0	210
914	横浜２号公園	5	直営	0	―	0	41
915	みませ児童遊園	4	直営	0	―	0	24
916	瀬戸２号公園	2	直営	0	―	0	9

917	瀬戸東３号公園	2	直営	0	―	0	18
918	長浜三軒家児童遊園	1	直営	0	―	0	24
919	長浜原沖児童遊園	2	直営	0	―	0	69
920	長浜袖林公園	6	直営	0	―	0	24
921	長浜小ト子児童遊園	1	直営	0	―	0	40
922	長浜原沖南児童遊園	1	直営	0	―	0	24
923	長浜袖林児童遊園	3	直営	0	―	0	28
924	大谷団地公園	5	直営	0	―	0	91
925	鵜来巣公園	8	直営	0	―	0	41
926	松田児童遊園	8	直営	0	―	0	28
927	海老川児童遊園	5	直営	0	―	0	9
928	一宮北野公園	7	直営	0	―	0	24
929	土東２号児童遊園	1	直営	0	―	0	18
930	穴田児童遊園	6	直営	0	―	0	55
931	一宮坂の上公園	32	直営	0	―	0	123
932	一宮せんだん公園	20	直営	0	―	0	77
933	宮寺公園	7	直営	0	―	0	24
934	西山公園	5	直営	0	―	0	27
935	豊田公園	6	直営	0	―	0	24
936	西山山田公園	6	直営	0	―	0	24
937	仁井田児童遊園	6	直営	0	―	0	9
938	三里児童遊園	4	直営	0	―	0	170
939	やなぎかぜ公園	37	直営	0	―	0	153
940	水分公園	12	直営	0	―	0	48
941	種崎公園	8	直営	0	―	0	24
942	宮ノ端児童遊園	5	直営	0	―	0	9
943	小高坂平和公園	5	直営	0	―	0	16
944	小高坂中央緑地	8	直営	0	―	0	113

2) 維持管理費の比較

維持管理費は，以下に示すとおりです。



図11.13 維持管理費内訳(1)



図11.14 維持管理費内訳(2)



図11.15 維持管理費内訳(3)



図11.16 維持管理費内訳(4)



図11.17 維持管理費内訳(5)

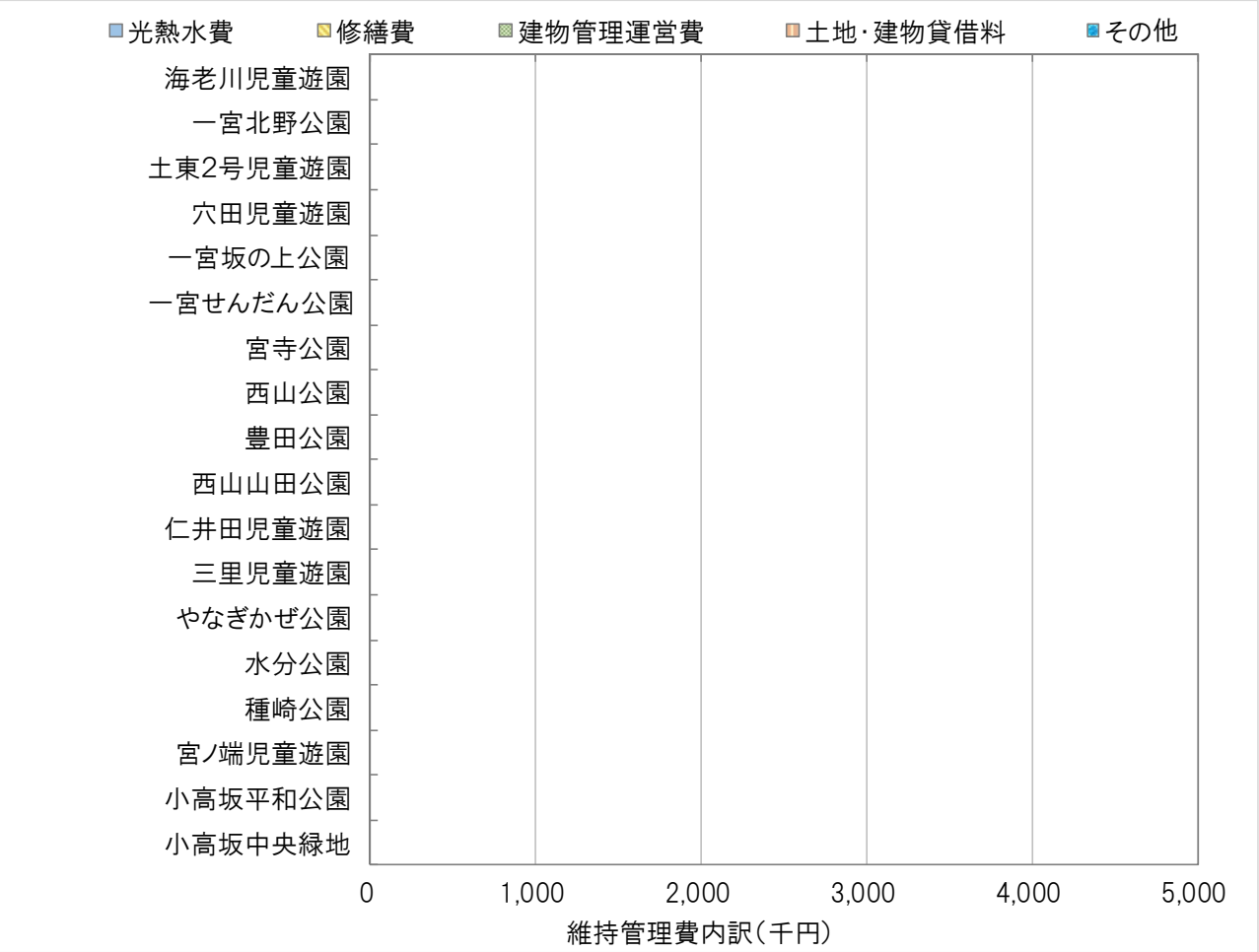

図11.18 維持管理費内訳(6)

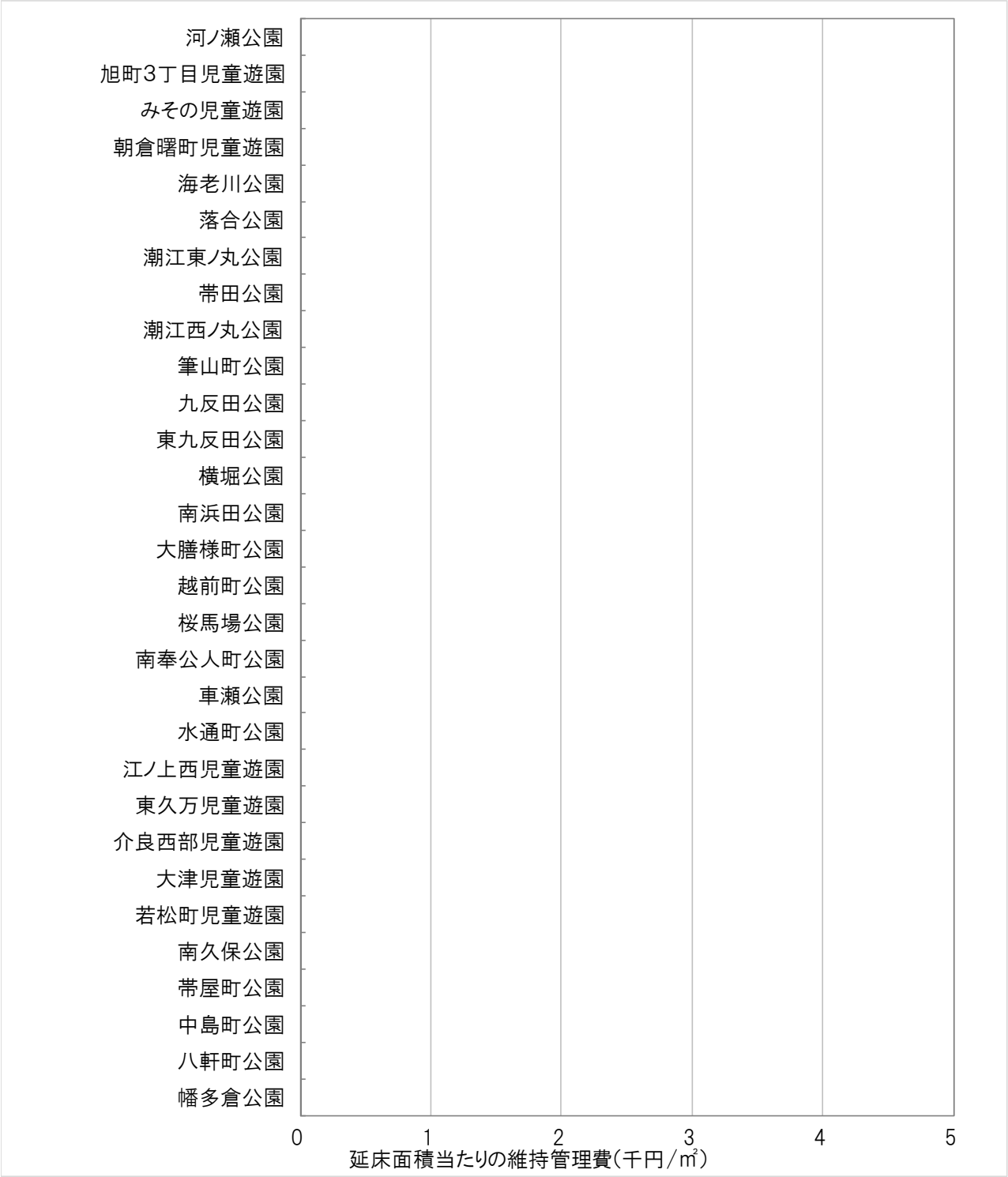

図11.19 延床面積当たりの維持管理費(1)



図11.20 延床面積当たりの維持管理費(2)

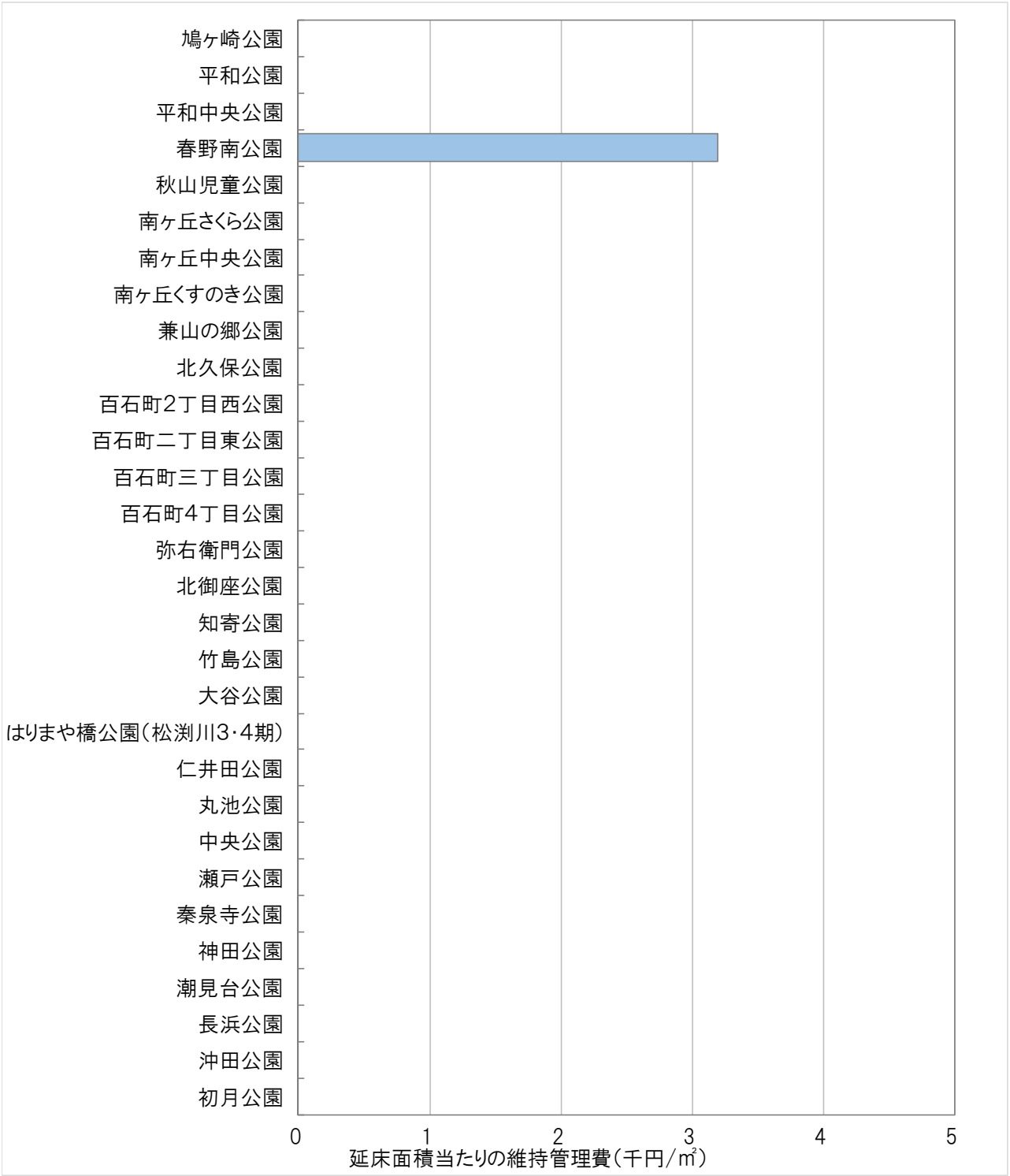

図11.21 延床面積当たりの維持管理費(3)

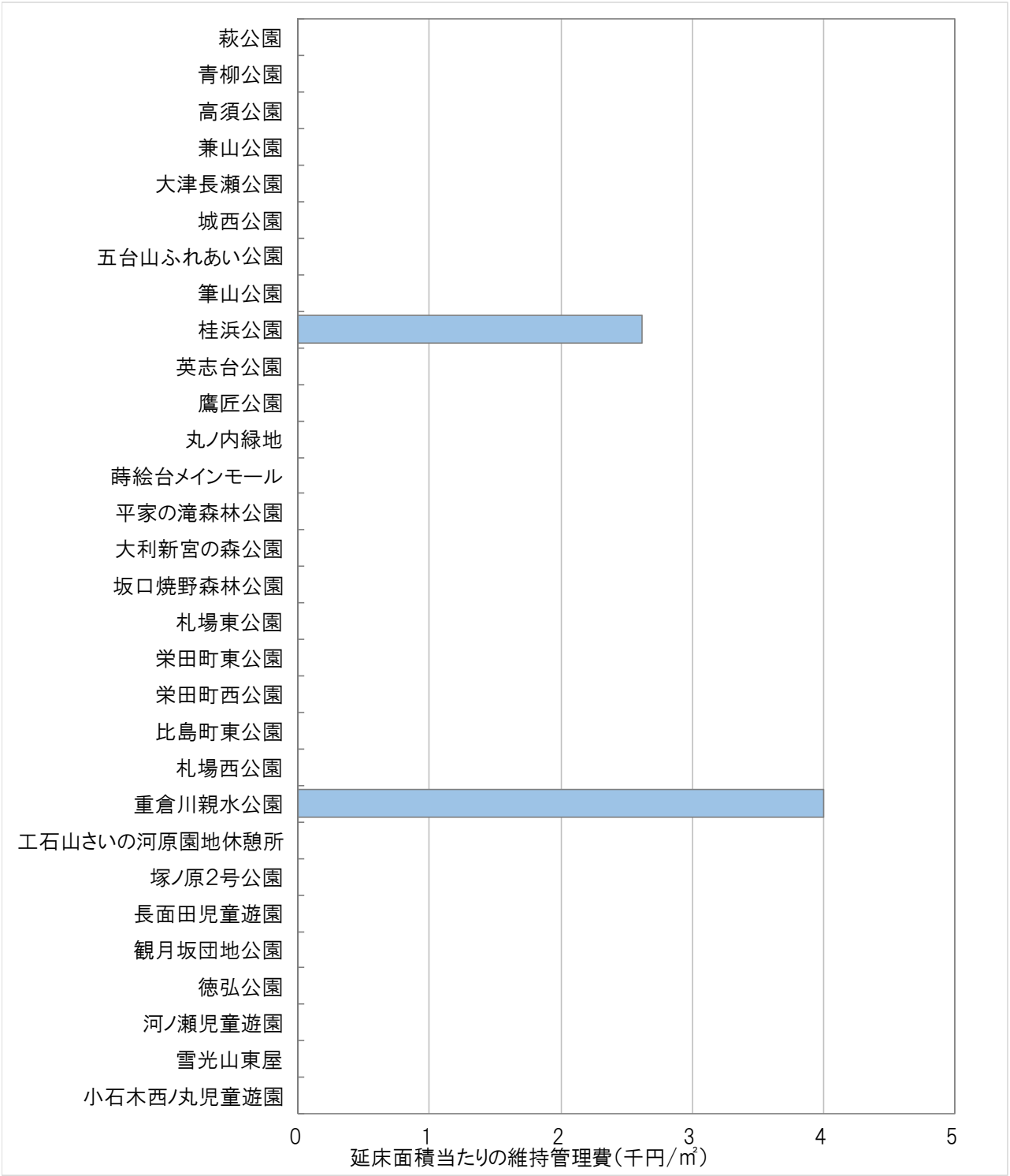

図11.22 延床面積当たりの維持管理費(4)

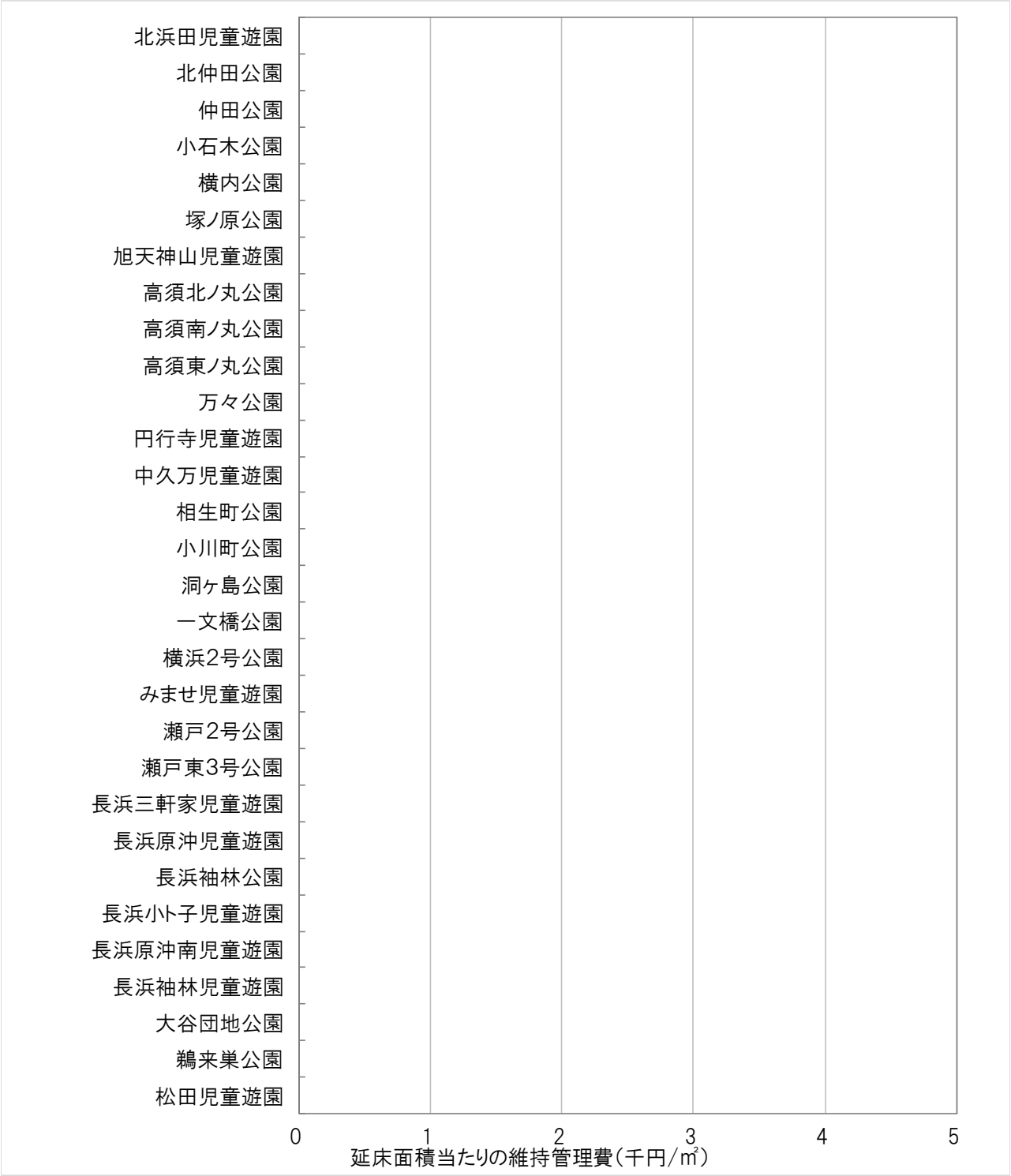

図11.23 延床面積当たりの維持管理費(5)

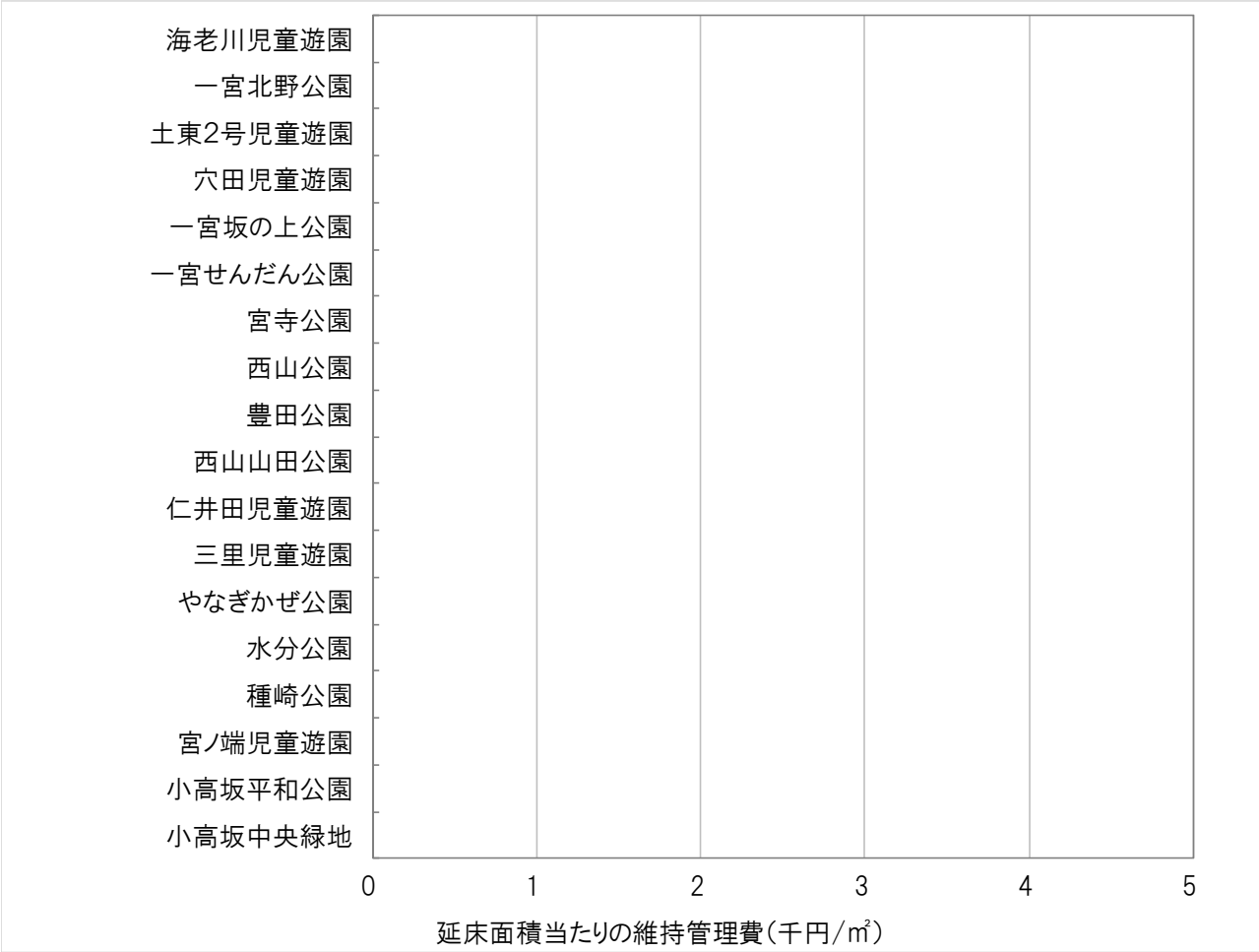

図11.24 延床面積当たりの維持管理費(6)

表11.7 維持管理費

施設番号	施設名	延床面積（㎡）	管理運営形態	維持管理費（千円） 光熱水費	修繕費	建物管理運営費	土地建物貸借料	合計	延床面積当たり維持管理費（千円/㎡）
			小計	3,261	1,139	178	26	4,604	―
			%	70.8%	24.7%	3.9%	0.6%	100.0%	―
677	河ノ瀬公園	8	直営	0	0	0	0	0	0.0
678	旭町３丁目児童遊園	6	直営	0	0	0	0	0	0.0
679	みその児童遊園	20	直営	0	0	0	0	0	0.0
680	朝倉曙町児童遊園	4	直営	0	0	0	0	0	0.0
681	海老川公園	5	直営	0	0	0	0	0	0.0
682	落合公園	5	直営	0	0	0	0	0	0.0
683	潮江東ノ丸公園	26	直営	0	0	0	0	0	0.0
684	帯田公園	28	直営	0	0	0	0	0	0.0
685	潮江西ノ丸公園	29	直営	0	0	0	0	0	0.0
686	筆山町公園	46	直営	0	0	0	0	0	0.0
687	九反田公園	35	直営	0	0	0	0	0	0.0
688	東九反田公園	18	直営	0	0	0	0	0	0.0
689	横堀公園	39	直営	0	0	0	0	0	0.0
690	南浜田公園	5	直営	0	0	0	0	0	0.0
691	大膳様町公園	51	直営	0	0	0	0	0	0.0
692	越前町公園	21	直営	0	0	0	0	0	0.0
693	桜馬場公園	21	直営	0	0	0	0	0	0.0
694	南奉公人町公園	19	直営	0	0	0	0	0	0.0
695	車瀬公園	38	直営	0	0	0	0	0	0.0
696	水通町公園	40	直営	0	0	0	0	0	0.0
697	江ノ上西児童遊園	5	直営	0	0	0	0	0	0.0
698	東久万児童遊園	30	直営	0	0	0	0	0	0.0
699	介良西部児童遊園	5	直営	0	0	0	0	0	0.0
700	大津児童遊園	8	直営	0	0	0	0	0	0.0
701	若松町児童遊園	5	直営	0	0	0	0	0	0.0
702	南久保公園	5	直営	0	0	0	0	0	0.0
703	帯屋町公園	39	直営	0	0	0	0	0	0.0
704	中島町公園	27	直営	0	0	0	0	0	0.0
705	八軒町公園	20	直営	0	0	0	0	0	0.0
706	幡多倉公園	21	直営	0	0	0	0	0	0.0
707	城東公園	28	直営	0	0	0	0	0	0.0
708	追手前公園	39	直営	0	0	0	0	0	0.0
709	松渕川公園	32	直営	0	0	0	0	0	0.0
710	曽我山公園	8	直営	0	0	0	0	0	0.0
711	広田公園	5	直営	0	0	0	0	0	0.0
712	相模公園	42	直営	0	0	0	0	0	0.0
713	吉田公園	30	直営	0	0	0	0	0	0.0
714	和泉公園	44	直営	0	0	0	0	0	0.0
715	塩田公園	52	直営	0	0	0	0	0	0.0
716	桟橋六丁目児童遊園	5	直営	0	0	0	0	0	0.0

717	北川添公園	34	直営	0	0	0	0	0	0.0
718	中野五号児童遊園	5	直営	0	0	0	0	0	0.0
719	潮見台二号公園	6	直営	0	0	0	0	0	0.0
720	針木東団地公園	5	直営	0	0	0	0	0	0.0
721	河ノ瀬中央公園	47	直営	0	0	0	0	0	0.0
722	源内山緑地	4	直営	0	0	0	0	0	0.0
723	宮寺山公園	29	直営	0	0	0	0	0	0.0
724	羊スポーツ公園	44	直営	0	0	0	0	0	0.0
725	潮江児童遊園	2	直営	0	0	0	0	0	0.0
726	瓢箪公園	30	直営	0	0	0	0	0	0.0
727	蒔絵台１号公園	41	直営	0	0	0	0	0	0.0
728	蒔絵台３号公園	9	直営	0	0	0	0	0	0.0
729	蒔絵台４号公園	11	直営	0	0	0	0	0	0.0
730	長浜西公園	26	直営	0	0	0	0	0	0.0
731	一宮西天神公園	9	直営	0	0	0	0	0	0.0
732	ふれあい広場三里	56	直営	0	0	0	0	0	0.0
733	常盤公園	30	直営	0	0	0	0	0	0.0
734	江ノ口東公園	50	直営	0	0	0	0	0	0.0
735	城見公園	38	直営	0	0	0	0	0	0.0
736	石渕公園	21	直営	0	0	0	0	0	0.0
737	鳩ヶ崎公園	21	直営	0	0	0	0	0	0.0
738	平和公園	11	直営	0	0	0	0	0	0.0
739	平和中央公園	15	直営	0	0	0	0	0	0.0
740	春野南公園	172	直営	268	114	168	0	550	3.2
741	秋山児童公園	21	直営	0	0	0	0	0	0.0
742	南ヶ丘さくら公園	5	直営	0	0	0	0	0	0.0
743	南ヶ丘中央公園	4	直営	0	0	0	0	0	0.0
744	南ヶ丘くすのき公園	10	直営	0	0	0	0	0	0.0
745	兼山の郷公園	16	直営	0	0	0	0	0	0.0
746	北久保公園	22	直営	0	0	0	0	0	0.0
747	百石町２丁目西公園	20	直営	0	0	0	0	0	0.0
748	百石町二丁目東公園	7	直営	0	0	0	0	0	0.0
749	百石町三丁目公園	9	直営	0	0	0	0	0	0.0
750	百石町４丁目公園	14	直営	0	0	0	0	0	0.0
752	弥右衛門公園	64	直営	0	0	0	0	0	0.0
753	北御座公園	19	直営	0	0	0	0	0	0.0
754	知寄公園	26	直営	0	0	0	0	0	0.0
755	竹島公園	13	直営	0	0	0	0	0	0.0
756	大谷公園	47	直営	0	0	0	0	0	0.0
757	はりまや橋公園（松渕川３・４期）	578	直営	0	0	0	0	0	0.0
758	仁井田公園	20	直営	0	0	0	0	0	0.0
759	丸池公園	206	直営	0	0	0	0	0	0.0
760	中央公園	126	直営	0	0	0	0	0	0.0
761	瀬戸公園	22	直営	0	0	0	0	0	0.0
762	秦泉寺公園	74	直営	0	0	0	0	0	0.0
763	神田公園	34	直営	0	0	0	0	0	0.0
764	潮見台公園	30	直営	0	0	0	0	0	0.0
765	長浜公園	203	直営	0	0	0	0	0	0.0
766	沖田公園	123	直営	0	0	0	0	0	0.0

767	初月公園	42	直営	0	0	0	0	0	0.0
768	萩公園	43	直営	0	0	0	0	0	0.0
769	青柳公園	43	直営	0	0	0	0	0	0.0
770	高須公園	61	直営	0	0	0	0	0	0.0
771	兼山公園	18	直営	0	0	0	0	0	0.0
772	大津長瀬公園	2	直営	0	0	0	0	0	0.0
773	城西公園	227	直営	0	0	0	0	0	0.0
774	五台山ふれあい公園	43	直営	0	0	0	0	0	0.0
775	筆山公園	54	直営	0	0	0	0	0	0.0
776	桂浜公園	1,543	指定管理等	2,985	1,023	0	26	4,034	2.6
777	英志台公園	11	直営	0	0	0	0	0	0.0
778	鷹匠公園	32	直営	0	0	0	0	0	0.0
779	丸ノ内緑地	5	直営	0	0	0	0	0	0.0
780	蒔絵台メインモール	7	直営	0	0	0	0	0	0.0
781	平家の滝森林公園	16	直営	0	0	0	0	0	0.0
782	大利新宮の森公園	70	直営	0	0	0	0	0	0.0
783	坂口焼野森林公園	25	直営	0	0	0	0	0	0.0
784	札場東公園	42	直営	0	0	0	0	0	0.0
785	栄田町東公園	26	直営	0	0	0	0	0	0.0
786	栄田町西公園	14	直営	0	0	0	0	0	0.0
787	比島町東公園	9	直営	0	0	0	0	0	0.0
788	札場西公園	18	直営	0	0	0	0	0	0.0
789	重倉川親水公園	5	その他	8	2	10	0	20	4.0
790	工石山さいの河原園地休憩所	9	直営	0	0	0	0	0	0.0
869	塚ノ原２号公園	5	直営	0	0	0	0	0	0.0
870	長面田児童遊園	22	直営	0	0	0	0	0	0.0
871	観月坂団地公園	20	直営	0	0	0	0	0	0.0
872	徳弘公園	8	直営	0	0	0	0	0	0.0
873	河ノ瀬児童遊園	12	直営	0	0	0	0	0	0.0
889	雪光山東屋	16	直営	0	0	0	0	0	0.0
896	小石木西ノ丸児童遊園	1	直営	0	0	0	0	0	0.0
897	北浜田児童遊園	5	直営	0	0	0	0	0	0.0
898	北仲田公園	5	直営	0	0	0	0	0	0.0
899	仲田公園	31	直営	0	0	0	0	0	0.0
900	小石木公園	6	直営	0	0	0	0	0	0.0
901	横内公園	5	直営	0	0	0	0	0	0.0
902	塚ノ原公園	9	直営	0	0	0	0	0	0.0
903	旭天神山児童遊園	5	直営	0	0	0	0	0	0.0
904	高須北ノ丸公園	8	直営	0	0	0	0	0	0.0
905	高須南ノ丸公園	5	直営	0	0	0	0	0	0.0
906	高須東ノ丸公園	5	直営	0	0	0	0	0	0.0
907	万々公園	9	直営	0	0	0	0	0	0.0
908	円行寺児童遊園	5	直営	0	0	0	0	0	0.0
909	中久万児童遊園	5	直営	0	0	0	0	0	0.0
910	相生町公園	32	直営	0	0	0	0	0	0.0
911	小川町公園	34	直営	0	0	0	0	0	0.0
912	洞ヶ島公園	23	直営	0	0	0	0	0	0.0
913	一文橋公園	25	直営	0	0	0	0	0	0.0
914	横浜２号公園	5	直営	0	0	0	0	0	0.0

915	みませ児童遊園	4	直営	0	0	0	0	0	0.0
916	瀬戸２号公園	2	直営	0	0	0	0	0	0.0
917	瀬戸東３号公園	2	直営	0	0	0	0	0	0.0
918	長浜三軒家児童遊園	1	直営	0	0	0	0	0	0.0
919	長浜原沖児童遊園	2	直営	0	0	0	0	0	0.0
920	長浜袖林公園	6	直営	0	0	0	0	0	0.0
921	長浜小ト子児童遊園	1	直営	0	0	0	0	0	0.0
922	長浜原沖南児童遊園	1	直営	0	0	0	0	0	0.0
923	長浜袖林児童遊園	3	直営	0	0	0	0	0	0.0
924	大谷団地公園	5	直営	0	0	0	0	0	0.0
925	鵜来巣公園	8	直営	0	0	0	0	0	0.0
926	松田児童遊園	8	直営	0	0	0	0	0	0.0
927	海老川児童遊園	5	直営	0	0	0	0	0	0.0
928	一宮北野公園	7	直営	0	0	0	0	0	0.0
929	土東２号児童遊園	1	直営	0	0	0	0	0	0.0
930	穴田児童遊園	6	直営	0	0	0	0	0	0.0
931	一宮坂の上公園	32	直営	0	0	0	0	0	0.0
932	一宮せんだん公園	20	直営	0	0	0	0	0	0.0
933	宮寺公園	7	直営	0	0	0	0	0	0.0
934	西山公園	5	直営	0	0	0	0	0	0.0
935	豊田公園	6	直営	0	0	0	0	0	0.0
936	西山山田公園	6	直営	0	0	0	0	0	0.0
937	仁井田児童遊園	6	直営	0	0	0	0	0	0.0
938	三里児童遊園	4	直営	0	0	0	0	0	0.0
939	やなぎかぜ公園	37	直営	0	0	0	0	0	0.0
940	水分公園	12	直営	0	0	0	0	0	0.0
941	種崎公園	8	直営	0	0	0	0	0	0.0
942	宮ノ端児童遊園	5	直営	0	0	0	0	0	0.0
943	小高坂平和公園	5	直営	0	0	0	0	0	0.0
944	小高坂中央緑地	8	直営	0	0	0	0	0	0.0

3) 事業運営費の比較

事業運営費は，以下に示すとおりです。



図11.25 事業運営費内訳(1)

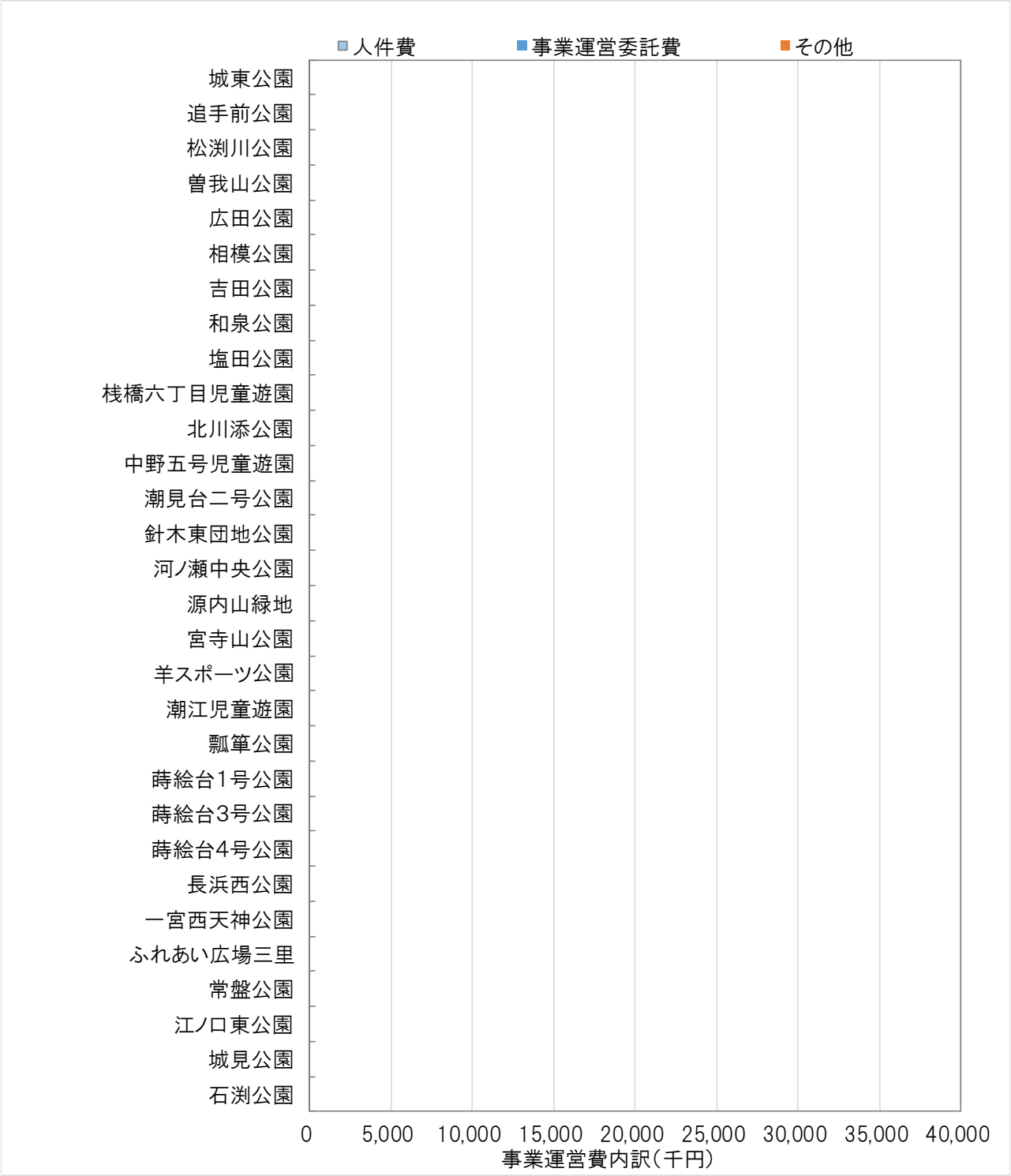

図11.26 事業運営費内訳(2)



図11.27 事業運営費内訳(3)



図11.28 事業運営費内訳(4)

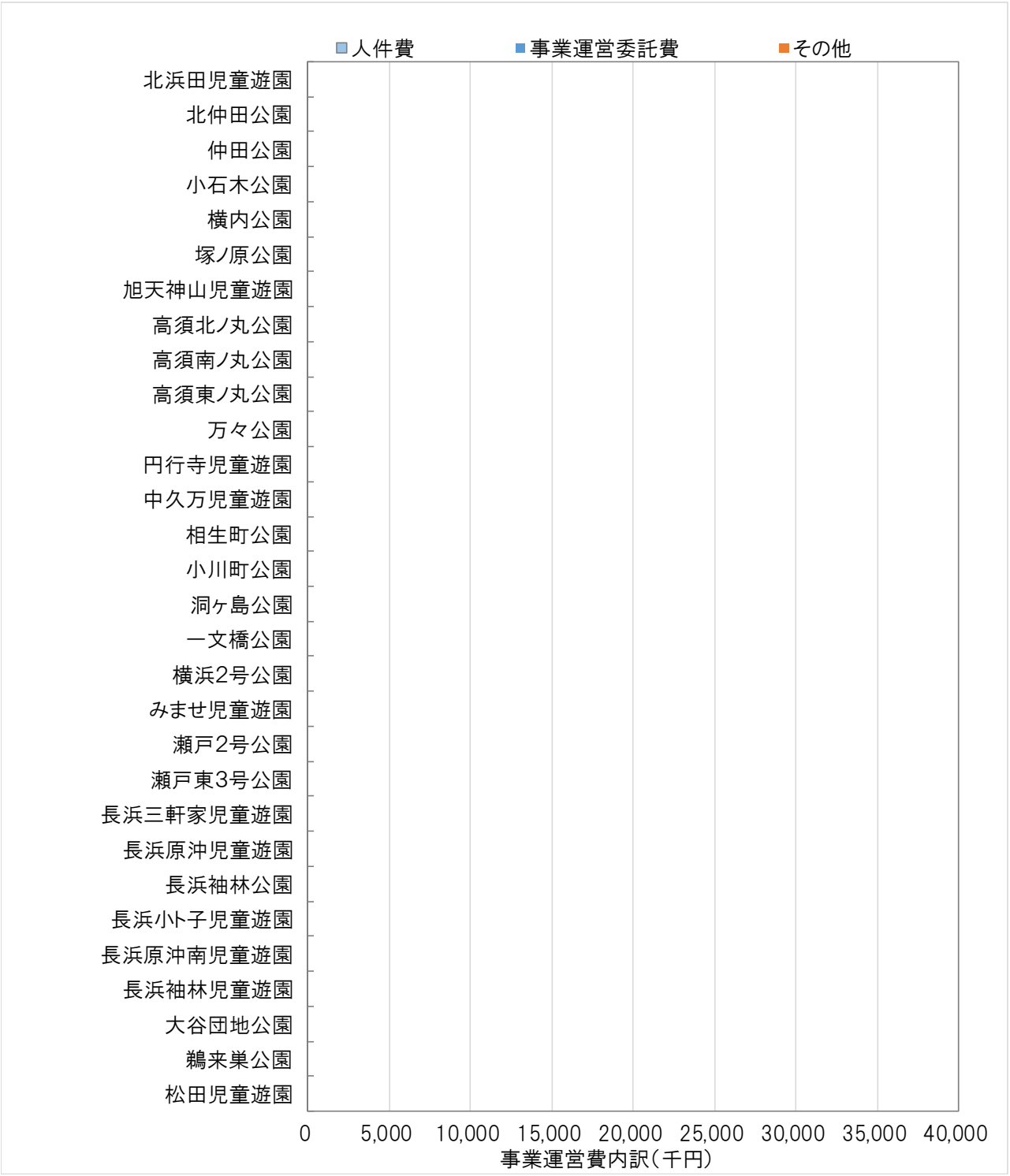

図11.29 事業運営費内訳(5)

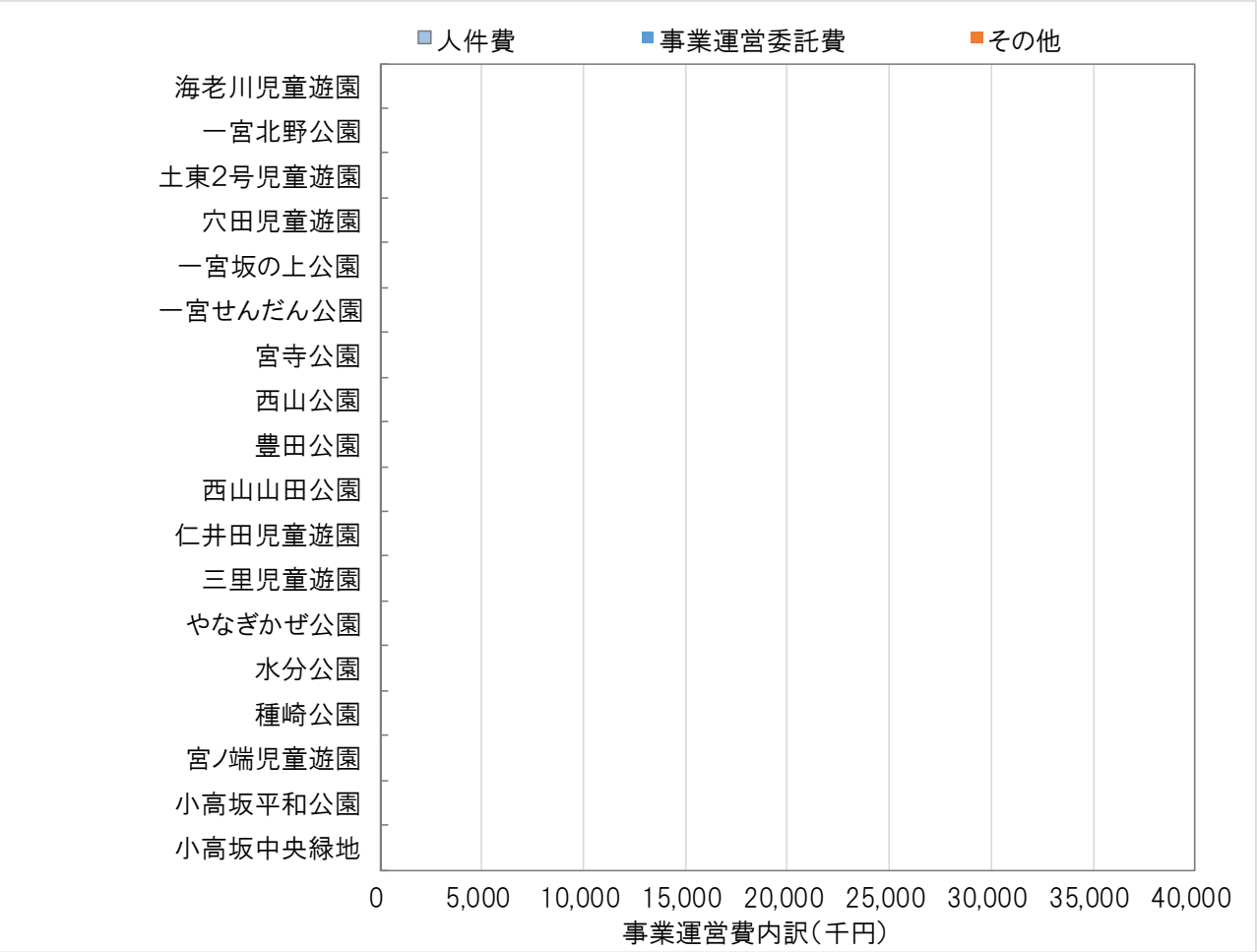

図11.30 事業運営費内訳(6)

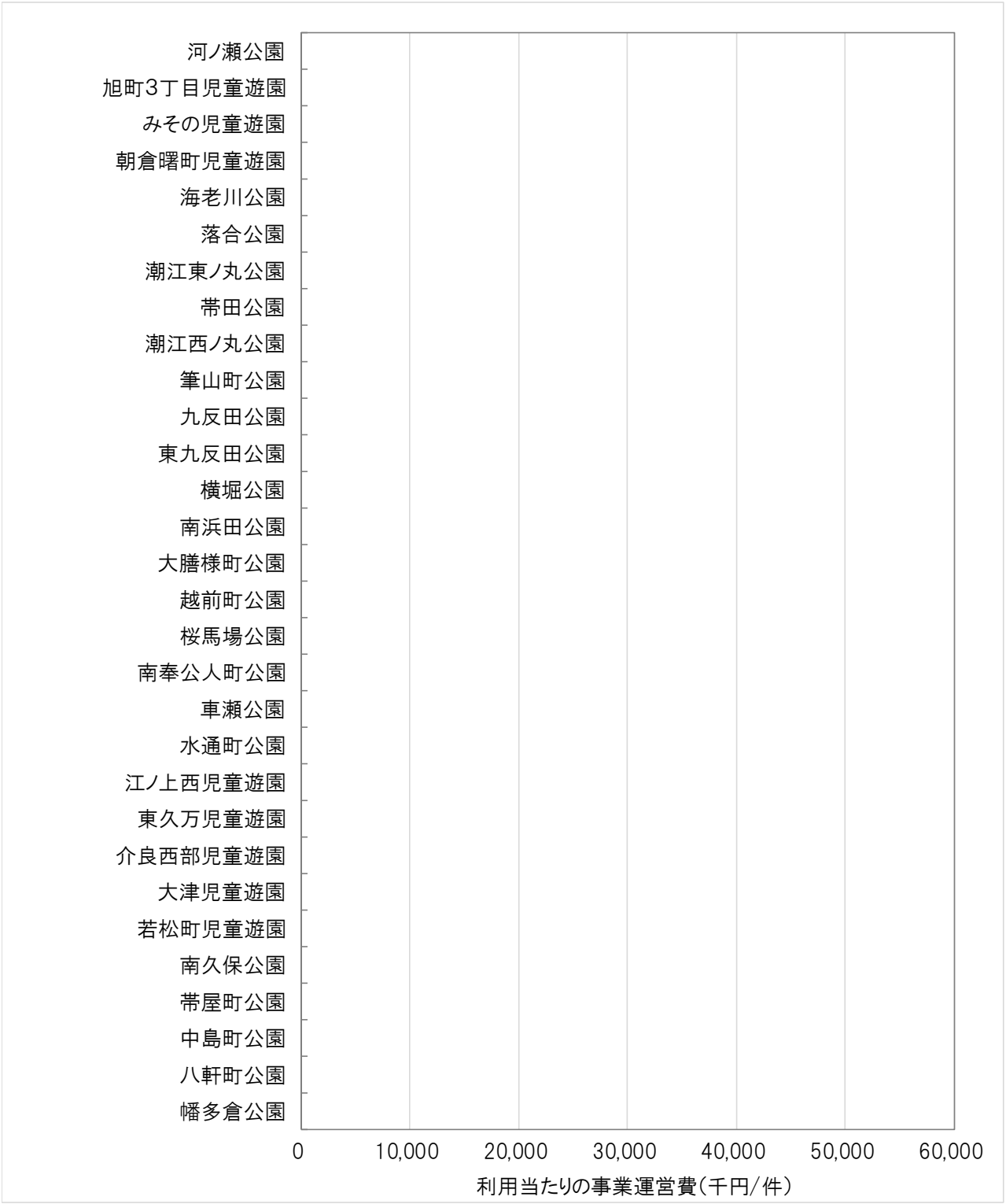

図11.31 利用単位当たりの事業運営費(1)



図11.32 利用単位当たりの事業運営費(2)



図11.33 利用単位当たりの事業運営費(3)



図11.34 利用単位当たりの事業運営費(4)



図11.35 利用単位当たりの事業運営費(5)

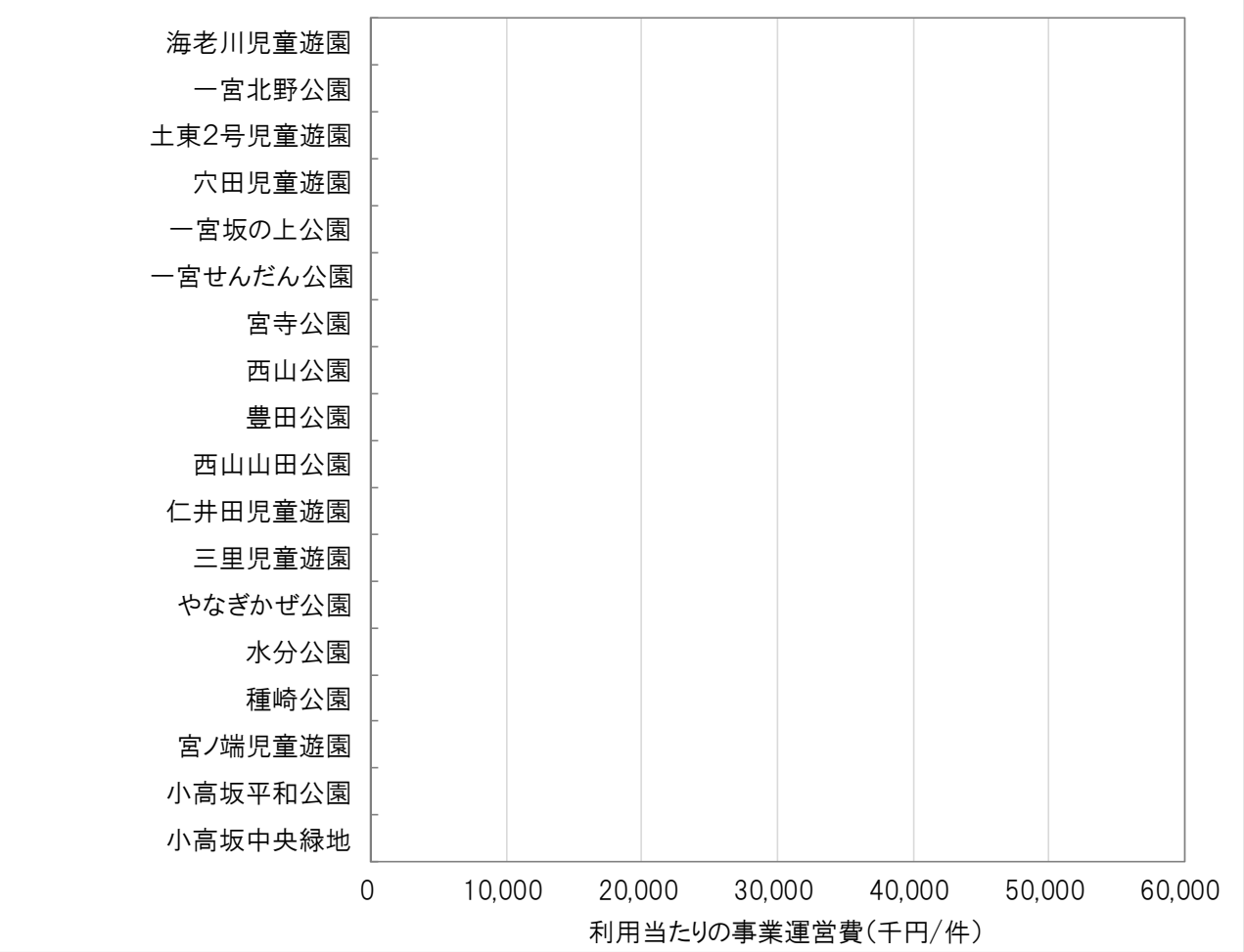

図11.36 利用単位当たりの事業運営費(6)

表11.8 事業運営費

施設番号	施設名	延床面積（㎡）	管理運営形態	利用数		事業運営費（千円）				利用事業当たり運営費	
				数量	単位	人件費	事業運営委託費	その他	合計	数量	単位
小計				—	—	0	37,697	15,804	53,501	—	—
%				—	—	0.0%	70.5%	29.5%	100.0%	—	—
677	河ノ瀬公園	8	直営	—	—	0	0	0	0	—	—
678	旭町３丁目児童遊園	6	直営	—	—	0	0	0	0	—	—
679	みその児童遊園	20	直営	—	—	0	0	0	0	—	—
680	朝倉曙町児童遊園	4	直営	—	—	0	0	0	0	—	—
681	海老川公園	5	直営	—	—	0	0	0	0	—	—
682	落合公園	5	直営	—	—	0	0	0	0	—	—
683	潮江東ノ丸公園	26	直営	—	—	0	0	0	0	—	—
684	帯田公園	28	直営	—	—	0	0	0	0	—	—
685	潮江西ノ丸公園	29	直営	—	—	0	0	0	0	—	—
686	筆山町公園	46	直営	—	—	0	0	0	0	—	—
687	九反田公園	35	直営	—	—	0	0	0	0	—	—
688	東九反田公園	18	直営	—	—	0	0	0	0	—	—
689	横堀公園	39	直営	—	—	0	0	0	0	—	—
690	南浜田公園	5	直営	—	—	0	0	0	0	—	—
691	大膳様町公園	51	直営	—	—	0	0	0	0	—	—
692	越前町公園	21	直営	—	—	0	0	0	0	—	—
693	桜馬場公園	21	直営	—	—	0	0	0	0	—	—
694	南奉公人町公園	19	直営	—	—	0	0	0	0	—	—
695	車瀬公園	38	直営	—	—	0	0	0	0	—	—
696	水通町公園	40	直営	—	—	0	0	0	0	—	—
697	江ノ上西児童遊園	5	直営	—	—	0	0	0	0	—	—
698	東久万児童遊園	30	直営	—	—	0	0	0	0	—	—
699	介良西部児童遊園	5	直営	—	—	0	0	0	0	—	—
700	大津児童遊園	8	直営	—	—	0	0	0	0	—	—
701	若松町児童遊園	5	直営	—	—	0	0	0	0	—	—
702	南久保公園	5	直営	—	—	0	0	0	0	—	—
703	帯屋町公園	39	直営	—	—	0	0	0	0	—	—
704	中島町公園	27	直営	—	—	0	0	0	0	—	—
705	八軒町公園	20	直営	—	—	0	0	0	0	—	—
706	幡多倉公園	21	直営	—	—	0	0	0	0	—	—
707	城東公園	28	直営	—	—	0	0	0	0	—	—
708	追手前公園	39	直営	—	—	0	0	0	0	—	—
709	松渕川公園	32	直営	—	—	0	0	0	0	—	—
710	曽我山公園	8	直営	—	—	0	0	0	0	—	—
711	広田公園	5	直営	—	—	0	0	0	0	—	—

712	相模公園	42	直営	―	―	0	0	0	0	―	―
713	吉田公園	30	直営	―	―	0	0	0	0	―	―
714	和泉公園	44	直営	―	―	0	0	0	0	―	―
715	塩田公園	52	直営	―	―	0	0	0	0	―	―
716	桟橋六丁目児童遊園	5	直営	―	―	0	0	0	0	―	―
717	北川添公園	34	直営	―	―	0	0	0	0	―	―
718	中野五号児童遊園	5	直営	―	―	0	0	0	0	―	―
719	潮見台二号公園	6	直営	―	―	0	0	0	0	―	―
720	針木東団地公園	5	直営	―	―	0	0	0	0	―	―
721	河ノ瀬中央公園	47	直営	―	―	0	0	0	0	―	―
722	源内山緑地	4	直営	―	―	0	0	0	0	―	―
723	宮寺山公園	29	直営	―	―	0	0	0	0	―	―
724	羊スポーツ公園	44	直営	―	―	0	0	0	0	―	―
725	潮江児童遊園	2	直営	―	―	0	0	0	0	―	―
726	瓢箪公園	30	直営	―	―	0	0	0	0	―	―
727	蒔絵台１号公園	41	直営	―	―	0	0	0	0	―	―
728	蒔絵台３号公園	9	直営	―	―	0	0	0	0	―	―
729	蒔絵台４号公園	11	直営	―	―	0	0	0	0	―	―
730	長浜西公園	26	直営	―	―	0	0	0	0	―	―
731	一宮西天神公園	9	直営	―	―	0	0	0	0	―	―
732	ふれあい広場三里	56	直営	―	―	0	0	0	0	―	―
733	常盤公園	30	直営	―	―	0	0	0	0	―	―
734	江ノ口東公園	50	直営	―	―	0	0	0	0	―	―
735	城見公園	38	直営	―	―	0	0	0	0	―	―
736	石渕公園	21	直営	―	―	0	0	0	0	―	―
737	鳩ヶ崎公園	21	直営	―	―	0	0	0	0	―	―
738	平和公園	11	直営	―	―	0	0	0	0	―	―
739	平和中央公園	15	直営	―	―	0	0	0	0	―	―
740	春野南公園	172	直営	―	―	0	0	0	0	―	―
741	秋山児童公園	21	直営	―	―	0	0	0	0	―	―
742	南ヶ丘さくら公園	5	直営	―	―	0	0	0	0	―	―
743	南ヶ丘中央公園	4	直営	―	―	0	0	0	0	―	―
744	南ヶ丘くすのき公園	10	直営	―	―	0	0	0	0	―	―
745	兼山の郷公園	16	直営	―	―	0	0	0	0	―	―
746	北久保公園	22	直営	―	―	0	0	0	0	―	―
747	百石町２丁目西公園	20	直営	―	―	0	0	0	0	―	―
748	百石町二丁目東公園	7	直営	―	―	0	0	0	0	―	―
749	百石町三丁目公園	9	直営	―	―	0	0	0	0	―	―
750	百石町４丁目公園	14	直営	―	―	0	0	0	0	―	―
752	弥右衛門公園	64	直営	―	―	0	0	0	0	―	―
753	北御座公園	19	直営	―	―	0	0	0	0	―	―
754	知寄公園	26	直営	―	―	0	0	0	0	―	―
755	竹島公園	13	直営	―	―	0	0	0	0	―	―
756	大谷公園	47	直営	―	―	0	0	0	0	―	―
757	はりまや橋公園（松渕川３・４期）	578	直営	―	―	0	0	0	0	―	―
758	仁井田公園	20	直営	―	―	0	0	0	0	―	―

759	丸池公園	206	直営	－	－	0	0	0	0	－	－
760	中央公園	126	直営	－	－	0	0	0	0	－	－
761	瀬戸公園	22	直営	－	－	0	0	0	0	－	－
762	秦泉寺公園	74	直営	－	－	0	0	0	0	－	－
763	神田公園	34	直営	－	－	0	0	0	0	－	－
764	潮見台公園	30	直営	－	－	0	0	0	0	－	－
765	長浜公園	203	直営	－	－	0	0	0	0	－	－
766	沖田公園	123	直営	－	－	0	0	0	0	－	－
767	初月公園	42	直営	－	－	0	0	0	0	－	－
768	萩公園	43	直営	－	－	0	0	0	0	－	－
769	青柳公園	43	直営	－	－	0	0	0	0	－	－
770	高須公園	61	直営	－	－	0	0	0	0	－	－
771	兼山公園	18	直営	－	－	0	0	0	0	－	－
772	大津長瀬公園	2	直営	－	－	0	0	0	0	－	－
773	城西公園	227	直営	－	－	0	0	0	0	－	－
774	五台山ふれあい公園	43	直営	－	－	0	0	0	0	－	－
775	筆山公園	54	直営	－	－	0	0	0	0	－	－
776	桂浜公園	1,543	指定管理等	196,725	台/年	0	37,697	15,804	53,501	0.3	千円/台/年
777	英志台公園	11	直営	－	－	0	0	0	0	－	－
778	鷹匠公園	32	直営	－	－	0	0	0	0	－	－
779	丸ノ内緑地	5	直営	－	－	0	0	0	0	－	－
780	蒔絵台メインモール	7	直営	－	－	0	0	0	0	－	－
781	平家の滝森林公園	16	直営	－	－	0	0	0	0	－	－
782	大利新宮の森公園	70	直営	－	－	0	0	0	0	－	－
783	坂口焼野森林公園	25	直営	－	－	0	0	0	0	－	－
784	札場東公園	42	直営	－	－	0	0	0	0	－	－
785	栄田町東公園	26	直営	－	－	0	0	0	0	－	－
786	栄田町西公園	14	直営	－	－	0	0	0	0	－	－
787	比島町東公園	9	直営	－	－	0	0	0	0	－	－
788	札場西公園	18	直営	－	－	0	0	0	0	－	－
789	重倉川親水公園	5	その他	－	－	0	0	0	0	－	－
790	工石山さいの河原園地休憩所	9	直営	－	－	0	0	0	0	－	－
869	塚ノ原２号公園	5	直営	－	－	0	0	0	0	－	－
870	長面田児童遊園	22	直営	－	－	0	0	0	0	－	－
871	観月坂団地公園	20	直営	－	－	0	0	0	0	－	－
872	徳弘公園	8	直営	－	－	0	0	0	0	－	－
873	河ノ瀬児童遊園	12	直営	－	－	0	0	0	0	－	－
889	雪光山東屋	16	直営	－	－	0	0	0	0	－	－
896	小石木西ノ丸児童遊園	1	直営	－	－	0	0	0	0	－	－
897	北浜田児童遊園	5	直営	－	－	0	0	0	0	－	－
898	北仲田公園	5	直営	－	－	0	0	0	0	－	－
899	仲田公園	31	直営	－	－	0	0	0	0	－	－
900	小石木公園	6	直営	－	－	0	0	0	0	－	－
901	横内公園	5	直営	－	－	0	0	0	0	－	－
902	塚ノ原公園	9	直営	－	－	0	0	0	0	－	－
903	旭天神山児童遊園	5	直営	－	－	0	0	0	0	－	－

904	高須北ノ丸公園	8	直営	―	―	0	0	0	0	―	―
905	高須南ノ丸公園	5	直営	―	―	0	0	0	0	―	―
906	高須東ノ丸公園	5	直営	―	―	0	0	0	0	―	―
907	万々公園	9	直営	―	―	0	0	0	0	―	―
908	円行寺児童遊園	5	直営	―	―	0	0	0	0	―	―
909	中久万児童遊園	5	直営	―	―	0	0	0	0	―	―
910	相生町公園	32	直営	―	―	0	0	0	0	―	―
911	小川町公園	34	直営	―	―	0	0	0	0	―	―
912	洞ヶ島公園	23	直営	―	―	0	0	0	0	―	―
913	一文橋公園	25	直営	―	―	0	0	0	0	―	―
914	横浜２号公園	5	直営	―	―	0	0	0	0	―	―
915	みませ児童遊園	4	直営	―	―	0	0	0	0	―	―
916	瀬戸２号公園	2	直営	―	―	0	0	0	0	―	―
917	瀬戸東３号公園	2	直営	―	―	0	0	0	0	―	―
918	長浜三軒家児童遊園	1	直営	―	―	0	0	0	0	―	―
919	長浜原沖児童遊園	2	直営	―	―	0	0	0	0	―	―
920	長浜袖林公園	6	直営	―	―	0	0	0	0	―	―
921	長浜小ト子児童遊園	1	直営	―	―	0	0	0	0	―	―
922	長浜原沖南児童遊園	1	直営	―	―	0	0	0	0	―	―
923	長浜袖林児童遊園	3	直営	―	―	0	0	0	0	―	―
924	大谷団地公園	5	直営	―	―	0	0	0	0	―	―
925	鵜来巣公園	8	直営	―	―	0	0	0	0	―	―
926	松田児童遊園	8	直営	―	―	0	0	0	0	―	―
927	海老川児童遊園	5	直営	―	―	0	0	0	0	―	―
928	一宮北野公園	7	直営	―	―	0	0	0	0	―	―
929	土東２号児童遊園	1	直営	―	―	0	0	0	0	―	―
930	穴田児童遊園	6	直営	―	―	0	0	0	0	―	―
931	一宮坂の上公園	32	直営	―	―	0	0	0	0	―	―
932	一宮せんだん公園	20	直営	―	―	0	0	0	0	―	―
933	宮寺公園	7	直営	―	―	0	0	0	0	―	―
934	西山公園	5	直営	―	―	0	0	0	0	―	―
935	豊田公園	6	直営	―	―	0	0	0	0	―	―
936	西山山田公園	6	直営	―	―	0	0	0	0	―	―
937	仁井田児童遊園	6	直営	―	―	0	0	0	0	―	―
938	三里児童遊園	4	直営	―	―	0	0	0	0	―	―
939	やなぎかぜ公園	37	直営	―	―	0	0	0	0	―	―
940	水分公園	12	直営	―	―	0	0	0	0	―	―
941	種崎公園	8	直営	―	―	0	0	0	0	―	―
942	宮ノ端児童遊園	5	直営	―	―	0	0	0	0	―	―
943	小高坂平和公園	5	直営	―	―	0	0	0	0	―	―
944	小高坂中央緑地	8	直営	―	―	0	0	0	0	―	―

12 その他

表12.1 施設一覧

施設番号	中分類	小分類	施設名	地区分類	開設年度	延床面積（㎡）
37	その他	その他	旧高知市立御畳瀬小学校	長浜	S57	1,888.81
73	その他	その他	旧高知市立土佐山中学校	土佐山	ー	1,192.23
502	その他	墓地・斎場	斎場	潮江	S63	3,246.34
503	その他	納骨堂	高知市長浜納骨堂	長浜	S47	118.80
504	その他	納骨堂	高知市介良納骨堂	介良	S44	42.23
505	その他	納骨堂	高知市西分色ヶ谷納骨堂	春野	S62	23.00
506	その他	納骨堂	高知市秋山石丸納骨堂	春野	S48	116.00
507	その他	駐車場・駐輪場	中央公園地下駐車場	高知街	H1	11,092.00
508	その他	駐車場・駐輪場	県庁前通り地下駐車場	高知街	H4	3,964.00
509	その他	駐車場・駐輪場	高知市帯屋町公園駐輪場	高知街	H5	927.02
510	その他	駐車場・駐輪場	高知市追手前公園駐輪場	高知街	H8	917.44
511	その他	駐車場・駐輪場	高知市高知駅東駐輪場	江ノ口	H19	372.20
512	その他	駐車場・駐輪場	高知市高知駅西駐輪場	江ノ口	H20	469.46
513	その他	駐車場・駐輪場	高知駅北口駐車場	江ノ口	H20	101.86
514	その他	交通施設	入明駅連絡通路施設（エレベーター・階段施設）	江ノ口	H19	75.60
515	その他	交通施設	円行寺口駅連絡通路施設(エレベーター・階段施設)	初月	H19	67.90
516	その他	交通施設	高知駅バスターミナル	江ノ口	H20	285.68
517	その他	交通施設	高知駅南口駅前広場キャノピー	江ノ口	H21	779.80
518	その他	交通施設	はりまや橋観光バスターミナル②	北街	H19	28.00
519	その他	その他	高知市勤労者交流館	下知	S60	1,435.26
520	その他	その他	中央卸売市場	南街	S5	41,359.28
521	その他	その他	県中央小動物管理センター	潮江	S43	175.93
522	その他	その他	競馬事業用地	長浜	S59	10,646.97
526	その他	その他	処分予定財産	長浜	S39	279.93
532	その他	その他	春野町倉庫	春野	H19	230.23
675	その他	その他	土佐山民具倉庫	土佐山	H16	31.00
792	その他	社会体育施設	潮江東小学校社会体育施設	潮江	S52	4.57
793	その他	社会体育施設	潮江南小学校社会体育施設	潮江	S52	16.79
794	その他	社会体育施設	小高坂小学校社会体育施設	小高坂	S56	11.88
795	その他	社会体育施設	城北中学校社会体育施設	小高坂	S61	14.98
796	その他	社会体育施設	朝倉第二小学校社会体育施設	朝倉	S62	6.34
797	その他	社会体育施設	潮江小学校社会体育施設	潮江	S59	16.70
798	その他	社会体育施設	潮江中学校社会体育施設	潮江	H12	4.57
799	その他	社会体育施設	朝倉中学校社会体育施設	朝倉	S61	14.46

800	その他	社会体育施設	南海中学校社会体育施設	長浜	S53	8.23
801	その他	社会体育施設	一ツ橋小学校社会体育施設	江ノ口	S46	4.45
802	その他	社会体育施設	長浜小学校社会体育施設	長浜	H9	6.48
803	その他	社会体育施設	浦戸小学校社会体育施設	浦戸	S54	5.51
804	その他	社会体育施設	愛宕中学校社会体育施設	江ノ口	S55	5.54
805	その他	社会体育施設	朝倉小学校社会体育施設	朝倉	S55	5.54
806	その他	社会体育施設	旭小学校社会体育施設	旭街	S56	8.53
807	その他	社会体育施設	旭東小学校社会体育施設	旭街	S56	4.41
808	その他	社会体育施設	大津中学校社会体育施設	大津	S56	12.82
809	その他	社会体育施設	城西中学校社会体育施設	小高坂	S56	8.41
810	その他	社会体育施設	介良中学校社会体育施設	介良	S57	12.99
811	その他	社会体育施設	昭和小学校社会体育施設	下知	S58	4.40
812	その他	社会体育施設	泉野小学校社会体育施設	秦	S58	8.70
813	その他	社会体育施設	西部中学校社会体育施設	鴨田	S59	6.34
814	その他	社会体育施設	御畳瀬小学校社会体育施設	長浜	S59	607.60
815	その他	社会体育施設	旭中学校社会体育施設	旭街	S59	10.66
816	その他	社会体育施設	布師田小学校社会体育施設	布師田	S60	12.95
817	その他	社会体育施設	行川小中学校社会体育施設	朝倉	S61	2.88
818	その他	社会体育施設	十津小学校社会体育施設	三里	S62	2.98
819	その他	社会体育施設	三里小学校社会体育施設	三里	H5	5.58
820	その他	社会体育施設	神田小学校社会体育施設	鴨田	H5	5.58
821	その他	社会体育施設	大津小学校学校社会体育施設	大津	H6	6.25
822	その他	社会体育施設	久重小学校社会体育施設	一宮	H6	6.25
823	その他	社会体育施設	一宮小学校社会体育施設	一宮	H7	12.70
824	その他	社会体育施設	横浜新町小学校社会体育施設	長浜	H15	4.57
825	その他	社会体育施設	一宮中学校社会体育施設	一宮	H14	4.57
826	その他	社会体育施設	介良潮見台小学校社会体育施設	介良	H12	9.60
827	その他	社会体育施設	はりまや橋小学校社会体育施設	北街	H24	12.00
828	その他	社会体育施設	三里中学校社会体育施設	三里	S52	10.13
830	その他	公衆便所	藤並公園	高知街	S37	62.59
831	その他	公衆便所	はりまや橋公衆便所	北街	H3	22.21
832	その他	公衆便所	宗安寺公衆便所	朝倉	H4	11.44
833	その他	社会体育施設	介良小学校社会体育施設	介良	S55	20.57
834	その他	公衆便所	嫁石公衆便所	土佐山	H8	25.00
835	その他	公衆便所	大穴公衆トイレ	土佐山	H25	6.60
836	その他	公衆便所	桑尾ゴトゴト石公衆トイレ	土佐山	S59	7.00
837	その他	公衆便所	後口山公衆便所	土佐山	H5	25.00
838	その他	公衆便所	円行寺口駅高架下トイレ	小高坂	H20	18.00
839	その他	公衆便所	入明駅高架下トイレ	江ノ口	H20	18.00
840	その他	公衆便所	愛宕町高架下トイレ	江ノ口	H21	7.63
841	その他	公衆便所	高知駅北口トイレ	江ノ口	H20	63.50
842	その他	公衆便所	鏡柿ノ又雪光山公衆トイレ	鏡	H24	11.73

844	その他	作業所	長浜第二大型作業所	長浜	H2	669.27
845	その他	墓地・斎場	鴻ノ森墓地公園	旭街	H5	12.85
846	その他	墓地・斎場	一宮墓地公園	一宮	S47	9.02
847	その他	直売店	土佐山工石山直売所	土佐山	S58	48.60
848	その他	直売店	土佐山高川直売所	土佐山	H6	57.62
849	その他	直売店	土佐山網川直売所	土佐山	H5	18.00
850	その他	直売店	土佐山平石直売所（ＢＡＬ土佐山）	土佐山	H13	51.00
852	その他	その他	家財等保管倉庫	長浜	H25	184.58
854	その他	その他	桂浜公園備蓄倉庫	浦戸	H31	315.90
862	その他	その他	土佐山スクールバス重倉停留所	一宮	ー	4.97
879	その他	公衆便所	鷹匠町カヌー艇庫便所	高知街	H10	2.09
880	その他	公衆便所	高知市青少年ふれあい広場トイレ	鴨田	ー	15.75
881	その他	公衆便所	新川公衆トイレ	春野	S51	7.00
883	その他	その他	燃料備蓄設備棟	長浜	H26	143.00
886	その他	交通施設	はりまや橋観光バスターミナル	北街	H20	929.48
890	その他	その他	旧春野中分団屯所	春野	S47	108.36
891	その他	その他	旧夢ファーム土佐山	土佐山	H6	525.96
894	その他	その他	高知市エコ産業団地	三里	H15	641.20
961	その他	納骨堂	高知市弘岡上横手納骨堂	春野	H18	9.50

12.1 納骨堂　［その他］

12.1.1 建物状況

納骨堂は 5 棟が整備されています。

表12.2 建物棟一覧

棟番号	施設名	建物名	建設年度	延床面積（㎡）	構造形式
503-1	高知市長浜納骨堂	高知市長浜納骨堂	S47	118.80	鉄筋コンクリート造
504-1	高知市介良納骨堂	高知市介良納骨堂	S44	42.23	鉄筋コンクリート造
505-1	高知市西分色ヶ谷納骨堂	高知市西分色ヶ谷納骨堂	S38	23.00	鉄筋コンクリート造
506-1	高知市秋山石丸納骨堂	高知市秋山石丸納骨堂	S38	116.00	鉄筋コンクリート造
961-1	高知市弘岡上横手納骨堂	高知市弘岡上横手納骨堂	H17	9.50	鉄筋コンクリート造

12.1.2 建設年度別配置状況

建設年度別に延床面積を見ると，全体の 100%の施設が建設後 30 年以上経過しています。

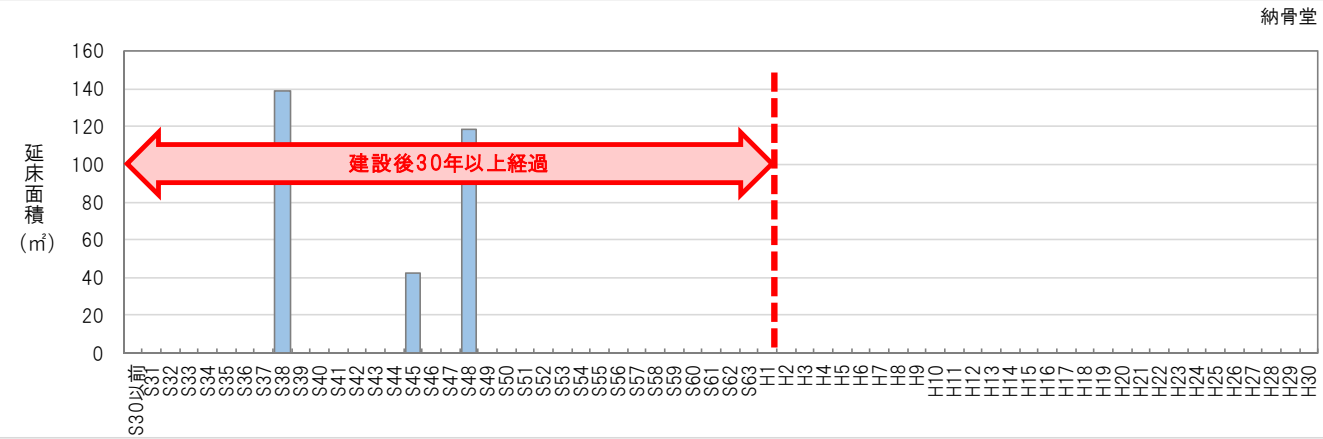

図12.1 建設年度別配置状況

12.1.3 耐震診断・改修の実施状況

状況が把握されている棟の耐震診断・改修の実施状況は，以下に示すとおりです。

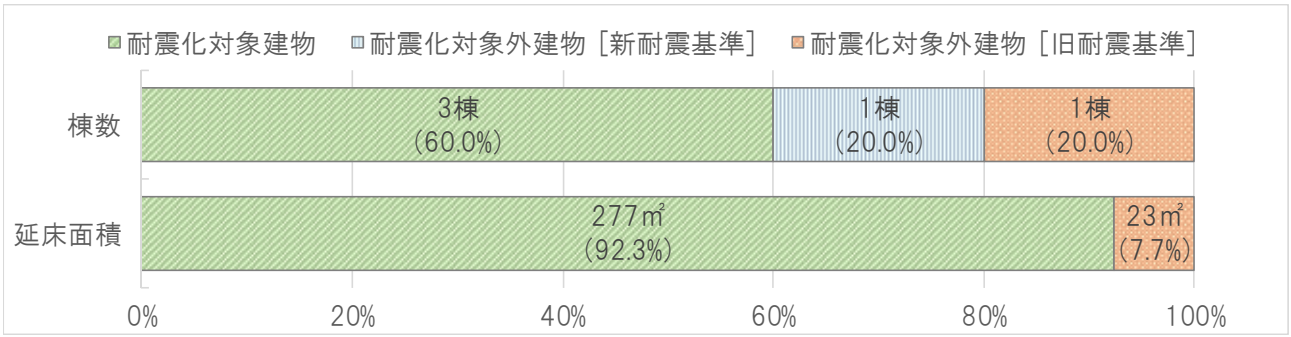

図12.2 耐震化対象建物状況

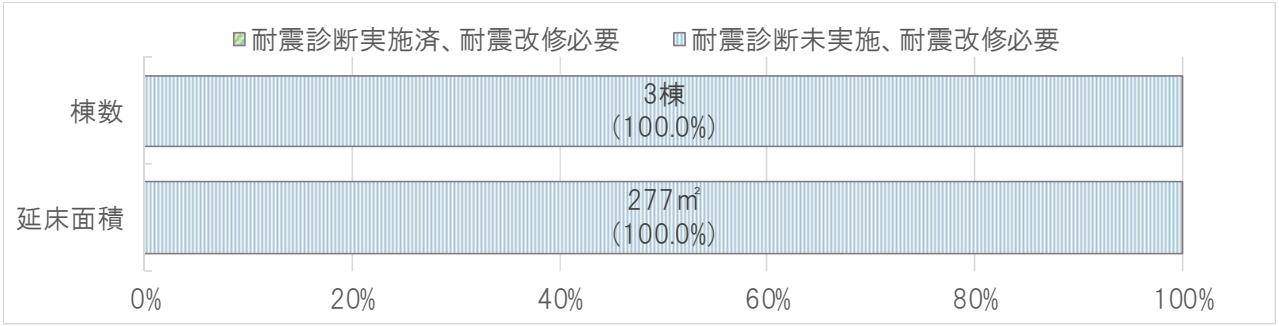

図12.3 耐震診断・改修の実施状況

12.1.4 管理運営の状況

開館状況は，以下に示すとおりです。

表12.3 開館状況一覧

施設番号	施設名	開館時間		備考	定期休館日
		平日	土日祝	土日祝で異なる場合等	
503	高知市長浜納骨堂	―	―	いつでも墓参可能（施設開錠は，土日，祝日，年末年始を除く）	－
504	高知市介良納骨堂	―	―	いつでも墓参可能（施設開錠は，土日，祝日，年末年始を除く）	－
505	高知市西分色ヶ谷納骨堂	―	―	いつでも墓参可能（施設開錠は，土日，祝日，年末年始を除く）	－
506	高知市秋山石丸納骨堂	―	―	いつでも墓参可能（施設開錠は，土日，祝日，年末年始を除く）	－
961	高知市弘岡上横手納骨堂	―	―	いつでも墓参可能（施設開錠は，土日，祝日，年末年始を除く）	－

12.1.5 利用状況

1) 利用の推移

利用の推移は，以下に示すとおりです。

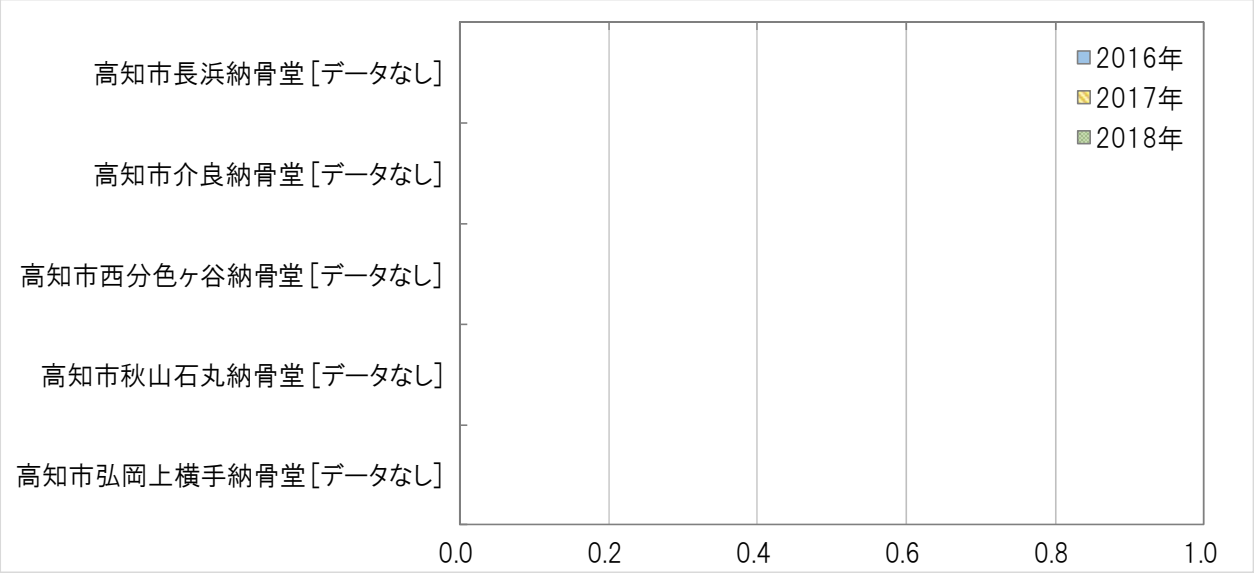

図12.4 利用状況

表12.4 利用状況

施設番号	施設名	(㎡) 延床面積	利用数 指標名	単位	2016年	2017年	2018年	平均	利用変化 2016年→2017年	2017年→2018年
503	高知市長浜納骨堂	119	—	—	—	—	—	—	—	—
504	高知市介良納骨堂	42	—	—	—	—	—	—	—	—
505	高知市西分色ヶ谷納骨堂	23	—	—	—	—	—	—	—	—
506	高知市秋山石丸納骨堂	116	—	—	—	—	—	—	—	—
961	高知市弘岡上横手納骨堂	10	—	—	—	—	—	—	—	—

2) 貸室の利用状況

貸室はありません。

12.1.6 コストの状況

1) 収支の状況

収入（2016（平成 28）年度～2018（平成 30）年度の 3 か年平均）はありません。

支出（2016（平成 28）年度～2018（平成 30）年度の 3 か年平均）は，全体で年間約 2,327 万円あり，事業運営費が 99.8%，維持管理費が 0.2%となっています。

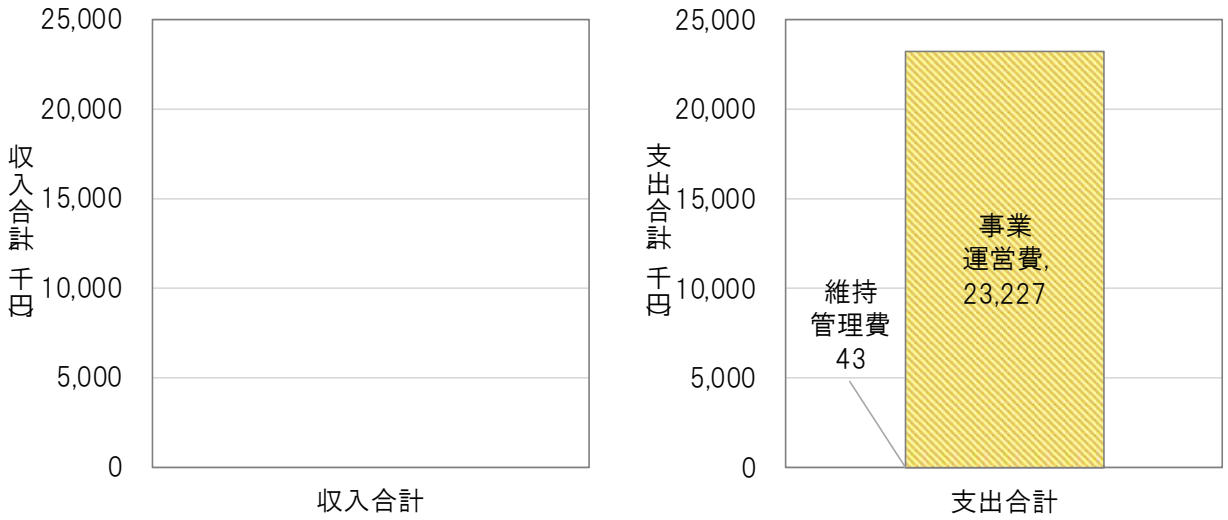

図12.5 収支の内訳

表12.5 収入（2016(平成 28)年～2018(平成 30)年の平均）

施設番号	施設名	延床面積（㎡）	管理運営形態	収入（千円） 国・県支出金等	特定財源その他収入	施設使用料等	収入合計	［参考］指定管理利用料金収入（千円）
合計				0	0	0	0	0
%				－	－	－	－	－
503	高知市長浜納骨堂	119	直営	0	0	0	0	0
504	高知市介良納骨堂	42	直営	0	0	0	0	0
505	高知市西分色ヶ谷納骨堂	23	直営	0	0	0	0	0
506	高知市秋山石丸納骨堂	116	直営	0	0	0	0	0
961	高知市弘岡上横手納骨堂	10	直営	0	0	0	0	0

表12.6 支出（2016(平成 28)年～2018(平成 30)年の平均）

施設番号	施設名	延床面積（㎡）	支出（千円） 管理運営形態	維持管理費	事業運営費	支出合計	減価償却費（千円）
合計				43	23,227	23,270	
%				0.2%	99.8%	100.0%	
503	高知市長浜納骨堂	119	直営	16	0	16	126
504	高知市介良納骨堂	42	直営	0	0	0	46
505	高知市西分色ヶ谷納骨堂	23	直営	0	0	0	71
506	高知市秋山石丸納骨堂	116	直営	16	0	16	360
961	高知市弘岡上横手納骨堂	10	直営	11	23,227	23,238	0

2) 維持管理費の比較

維持管理費は，以下に示すとおりです。

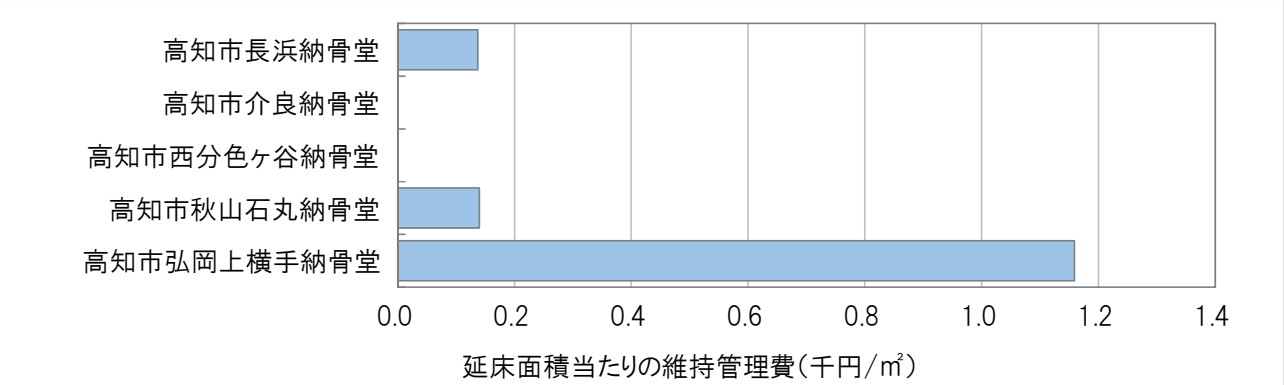

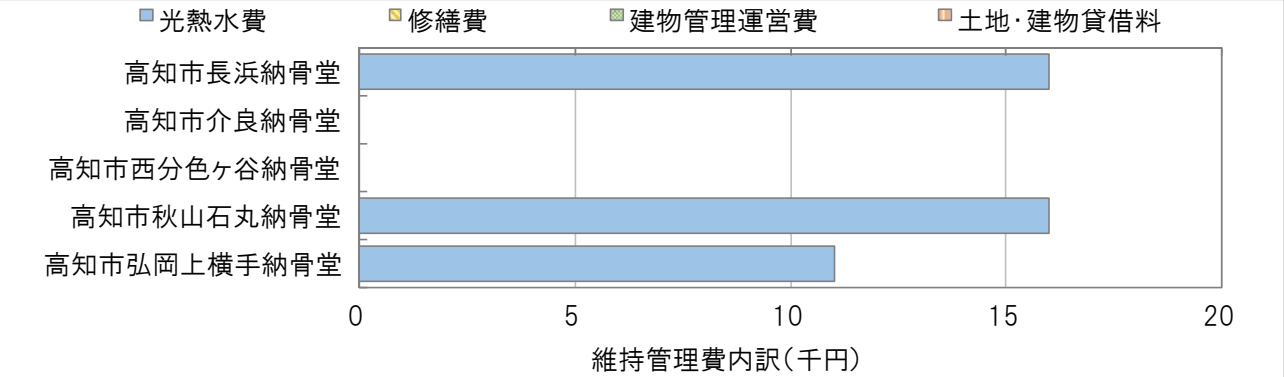

図12.6 維持管理費内訳及び延床面積当たりの維持管理費

表12.7 維持管理費

施設番号	施設名	延床面積(㎡)	管理運営形態	維持管理費(千円) 光熱水費	修繕費	建物管理運営費	土地建物貸借料	合計	延床面積当たり維持管理費(千円/㎡)
			小計	43	0	0	0	43	―
			%	100.0%	0.0%	0.0%	0.0%	100.0%	―
503	高知市長浜納骨堂	119	直営	16	0	0	0	16	0.1
504	高知市介良納骨堂	42	直営	0	0	0	0	0	0.0
505	高知市西分色ヶ谷納骨堂	23	直営	0	0	0	0	0	0.0
506	高知市秋山石丸納骨堂	116	直営	16	0	0	0	16	0.1
961	高知市弘岡上横手納骨堂	10	直営	11	0	0	0	11	1.2

3) 事業運営費の比較

事業運営費は，以下に示すとおりです。

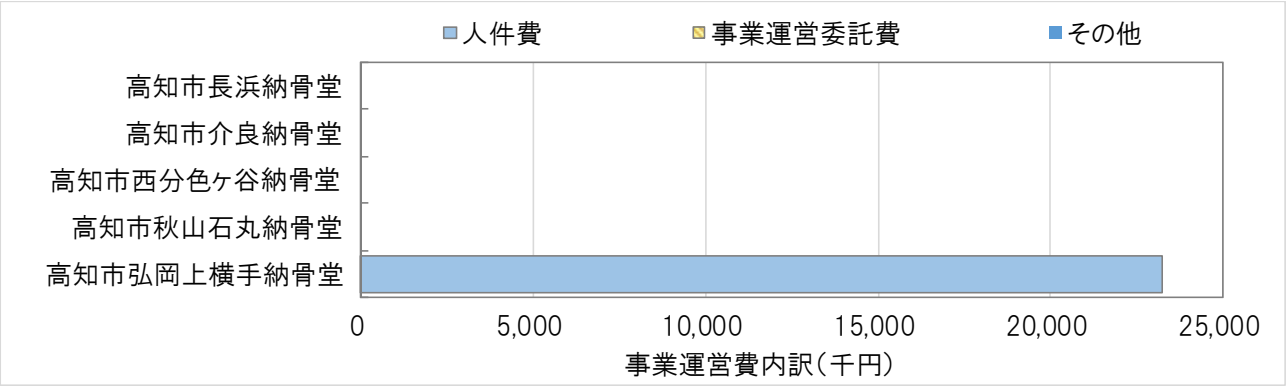

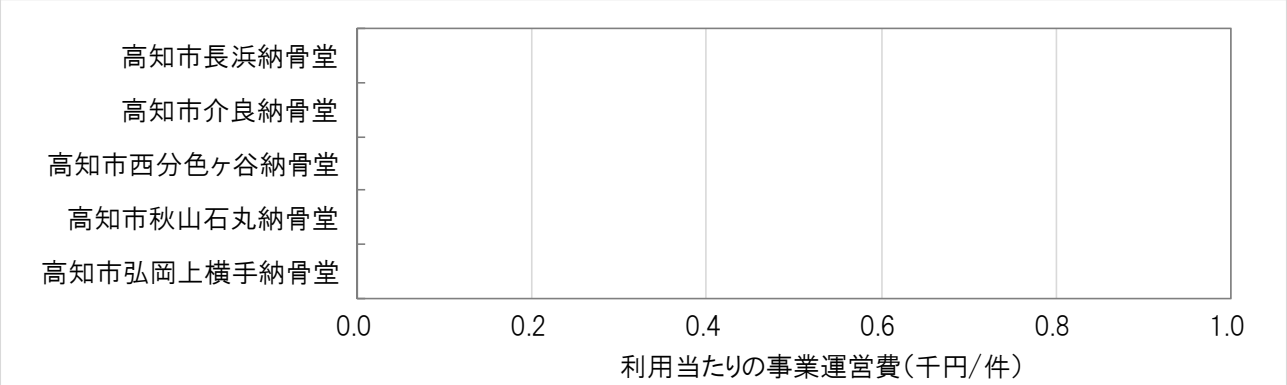

図12.7 事業運営費内訳及び利用当たりの事業運営費

表12.8 事業運営費

施設番号	施設名	延床面積（㎡）	管理運営形態	利用数		事業運営費（千円）				利用当たり事業運営費	
				数量	単位	人件費	事業運営委託費	その他	合計	数量	単位
			小計	—	—	23,227	0	0	23,227	—	—
			%	—	—	100.0%	0.0%	0.0%	100.0%	—	—
503	高知市長浜納骨堂	119	直営	—	—	0	0	0	0	—	—
504	高知市介良納骨堂	42	直営	—	—	0	0	0	0	—	—
505	高知市西分色ヶ谷納骨堂	23	直営	—	—	0	0	0	0	—	—
506	高知市秋山石丸納骨堂	116	直営	—	—	0	0	0	0	—	—
961	高知市弘岡上横手納骨堂	10	直営	—	—	23,227	0	0	23,227	—	—

12.2 墓地・斎場　［その他］

12.2.1 建物の状況

墓地・斎場は 6 棟が整備されています。

表12.9 建物棟一覧

棟番号	施設名	建物名	建設年度	延床面積（㎡）	構造形式
502-1	斎場	高知市斎場小式場	H9	45.00	鉄筋コンクリート造
502-2	斎場	高知市斎場	S63	3201.34	鉄筋コンクリート造
845-1	鴻ノ森墓地公園	鴻ノ森墓地公園上水タンク小屋	H9	6.60	軽量鉄骨造（プレハブ含む）
845-2	鴻ノ森墓地公園	鴻ノ森墓地公園トイレ棟	H5	6.25	コンクリートブロック造
846-1	一宮墓地公園	一宮墓地公園上水タンク小屋	H9	6.48	コンクリートブロック造
846-2	一宮墓地公園	一宮墓地公園トイレ棟	S47	2.54	コンクリートブロック造

12.2.2 建設年度別配置状況

建設年度別に延床面積を見ると，全体の 98%の施設が建設後 30 年以上経過しています。

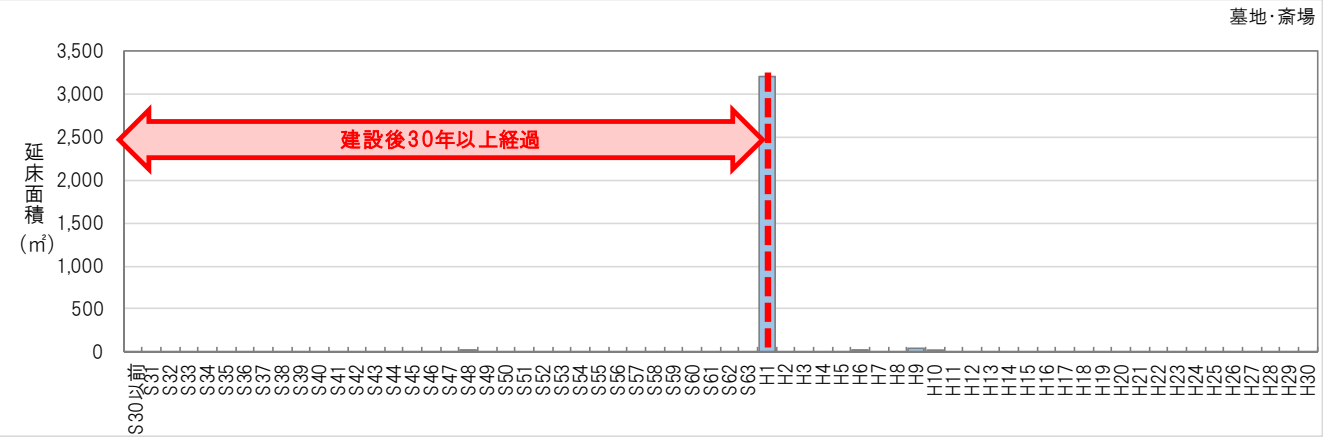

図12.8 建設年度別配置状況

12.2.3 耐震診断・改修の実施状況

状況が把握されている棟の耐震診断・改修の実施状況は，以下に示すとおりです。

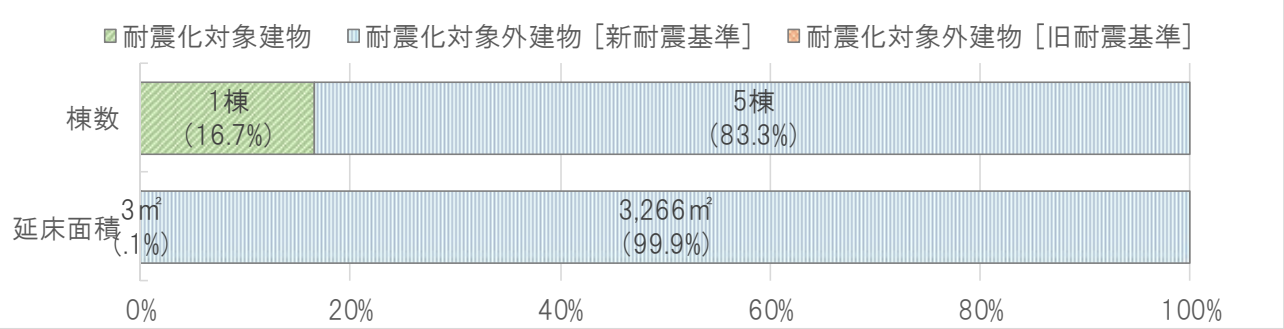

図12.9 耐震化対象建物状況

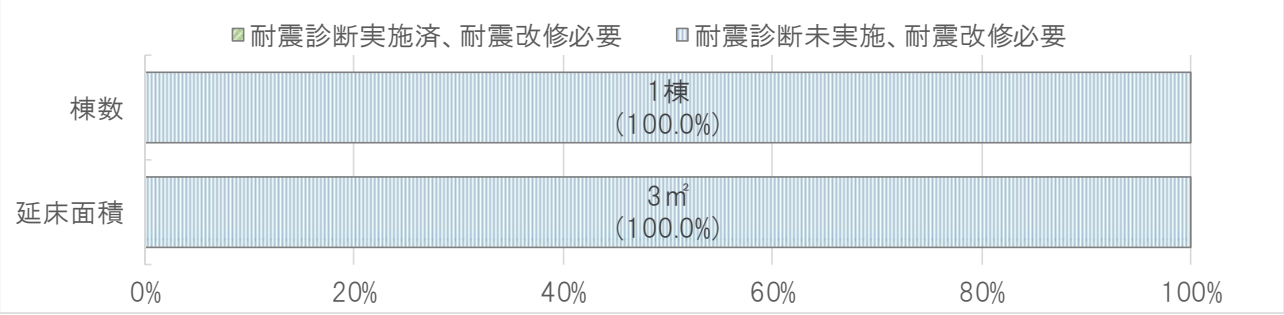

図12.10 耐震診断・改修の実施状況

12.2.4 管理運営の状況

開館状況は，以下に示すとおりです。

表12.10 開館状況一覧

施設番号	施設名	開館時間		備考	定期休館日
		平日	土日祝	土日祝で異なる場合等	
502	斎場	8:00－17:00	8:30－17:00	1月1日及び市長が指定する日	なし
845	鴻ノ森墓地公園	－	－	いつでも墓参可能	－
846	一宮墓地公園	－	－	いつもで墓参可能	－

12.2.5 利用の状況

1) 利用の推移

利用の推移は，以下に示すとおりです。

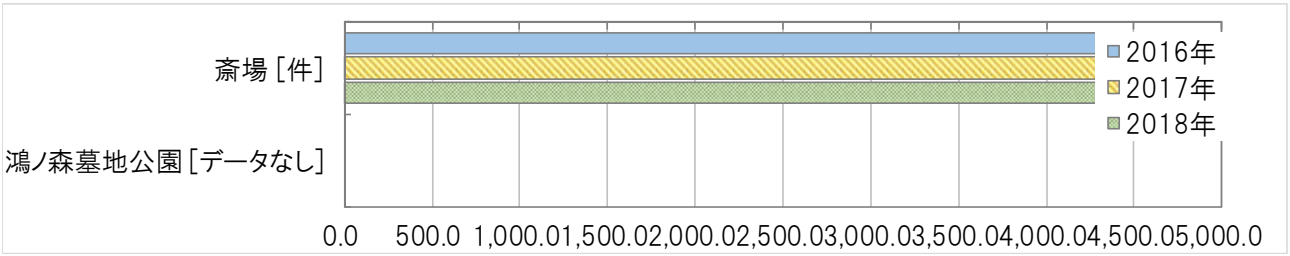

図12.11 利用状況

表12.11 利用状況

施設番号	施設名	(㎡) 延床面積	利用数						利用変化	
			指標名	単位	2016年	2017年	2018年	平均	2016年→2017年	2017年→2018年
502	斎場	3,246	斎場使用者数(火葬件数)	件	4,538	4,580	4,287	4,468	0.9%	-6.4%
845	鴻ノ森墓地公園	13	—	—	—	—	—	—	—	—
846	一宮墓地公園	9	—	—	—	—	—	—	—	—

2) 貸室の利用状況

貸室利用状況は，以下に示すとおりです。

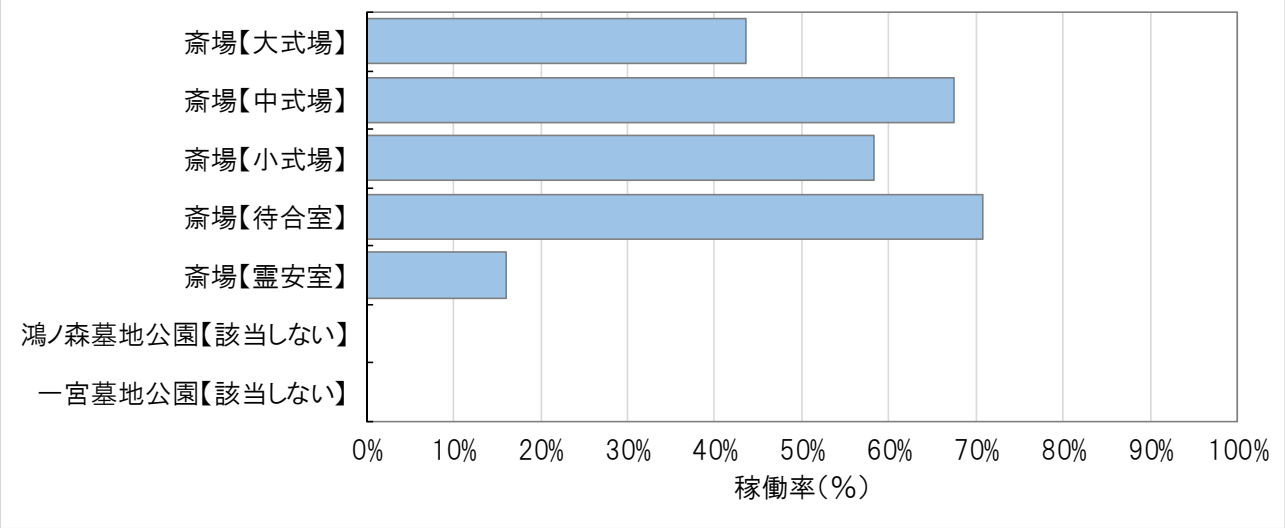

図12.12 貸室利用状況

12.2.6 コストの状況

1) 収支の状況

収入（2016（平成 28）年度～2018（平成 30）年度の 3 か年平均）は，全体で年間約 15,449 万円あり，国・県支出金が 0.0%，施設使用料等が 97.6%となっています。

支出（2016（平成 28）年度～2018（平成 30）年度の 3 か年平均）は，全体で年間約 1 億 3,920 万円あり，事業運営費が 67.0%，維持管理費が 33.0%となっています。

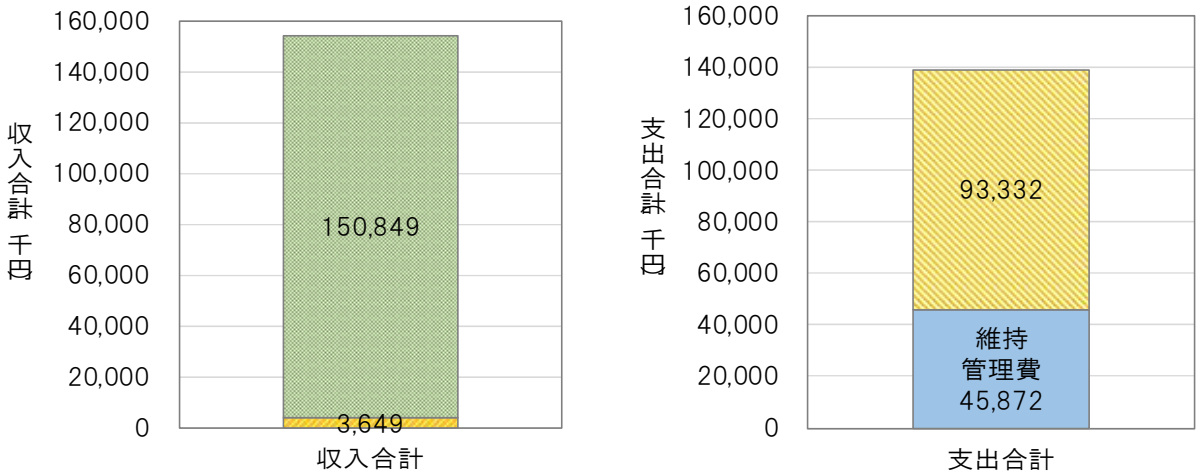

図12.13 収支内訳

表12.12 収入（2016(平成 28)年～2018(平成 30)年の平均）

施設番号	施設名	延床面積（㎡）	管理運営形態	収入（千円） 国・県支出金等	特定財源その他収入	施設使用料等	収入合計	［参考］指定管理利用料金収入（千円）
合計				0	3,649	150,849	154,498	0
%				0.0%	2.4%	97.6%	100.0%	―
502	斎場	3,246	直営	0	3,649	150,849	154,498	0
845	鴻ノ森墓地公園	13	直営	0	0	0	0	0
846	一宮墓地公園	9	直営	0	0	0	0	0

表12.13 支出（2016(平成 28)年～2018(平成 30)年の平均）

施設番号	施設名	延床面積（㎡）	管理運営形態	支出（千円） 維持管理費	事業運営費	支出合計	減価償却費（千円）
合計				45,872	93,332	139,204	
%				33.0%	67.0%	100.0%	
502	斎場	3,246	直営	45,734	93,332	139,066	29,357
845	鴻ノ森墓地公園	13	直営	92	0	92	231
846	一宮墓地公園	9	直営	46	0	46	81

2) 維持管理費の比較

維持管理費は，以下に示すとおりです。

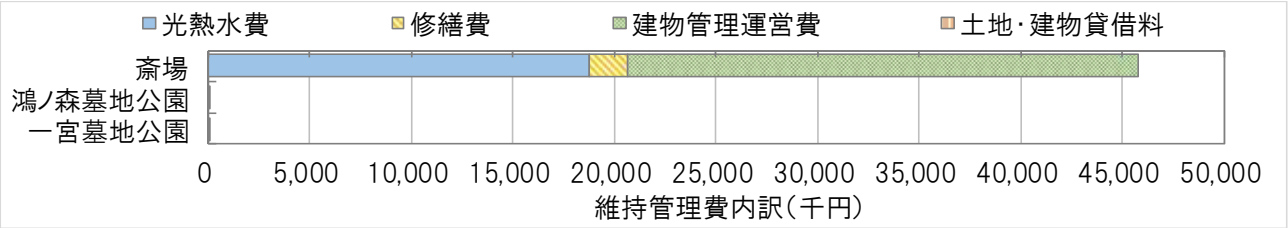

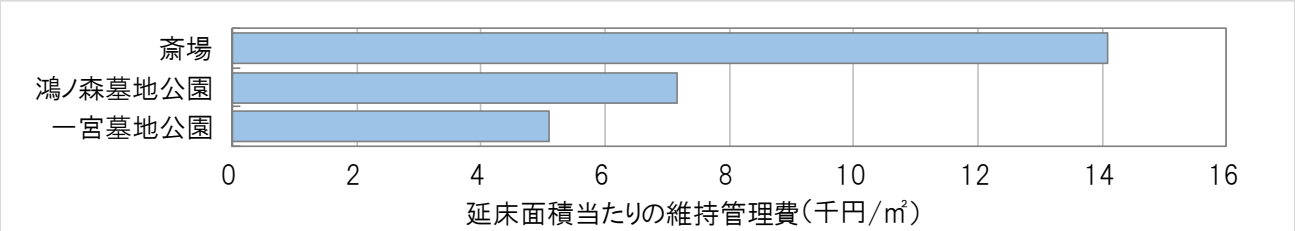

図12.14 維持管理費内訳及び延床面積当たりの維持管理費

表12.14 維持管理費

施設番号	施設名	延床面積（㎡）	管理運営形態	維持管理費（千円） 光熱水費	修繕費	建物管理運営費	土地建物貸借料	合計	延床面積当たり維持管理費（千円/㎡）
			小計	18,885	1,921	25,066	0	45,872	―
			%	41.2%	4.2%	54.6%	0.0%	100.0%	―
502	斎場	3,246	直営	18,747	1,921	25,066	0	45,734	14.1
845	鴻ノ森墓地公園	13	直営	92	0	0	0	92	7.2
846	一宮墓地公園	9	直営	46	0	0	0	46	5.1

3) 事業運営費の比較

事業運営費は，以下に示すとおりです。

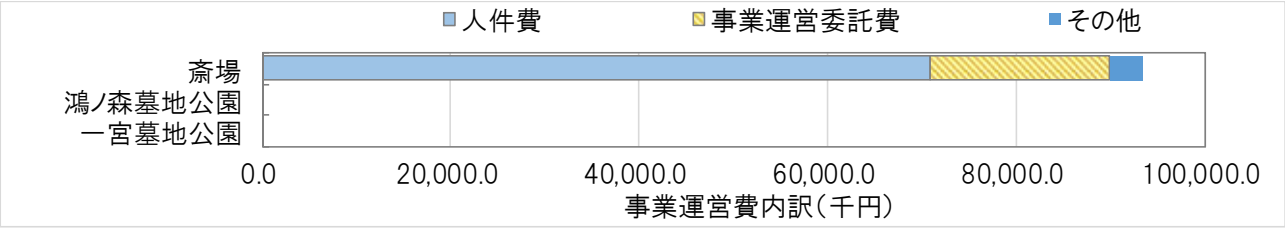



図12.15 事業運営費内訳及び利用当たりの事業運営費

表12.15 事業運営費

施設番号	施設名	延床面積（㎡）	管理運営形態	利用数		事業運営費（千円）				利用事業 当たり運営費	
				数量	単位	人件費	事業運営委託費	その他	合計	数量	単位
			小計	―	―	70,822	19,100	3,410	93,332	―	―
			%	―	―	75.9%	20.5%	3.7%	100.0%	―	―
502	斎場	3,246	直営	4,468	件	70,822	19,100	3,410	93,332	20.9	千円/件
845	鴻ノ森墓地公園	13	直営	―	―	0	0	0	0	―	―
846	一宮墓地公園	9	直営	―	―	0	0	0	0	―	―

12.3 駐車場・駐輪場 ［その他］

12.3.1 建物の状況

駐車場・駐輪場は 11 棟が整備されています。

表12.16 建物棟一覧

棟番号	施設名	建物名	建設年度	延床面積（㎡）	構造形式
507-1	中央公園地下駐車場	中央公園地下駐車場	S63	11092.75	鉄筋コンクリート造
508-1	県庁前通り地下駐車場	県庁前通り地下駐車場	H4	3964.21	鉄筋コンクリート造
509-1	高知市帯屋町公園駐輪場	高知市帯屋町公園駐輪場	H5	927.02	鉄筋コンクリート造
510-1	高知市追手前公園駐輪場	高知市追手前公園駐輪場	H8	917.44	鉄筋コンクリート造
511-1	高知市高知駅東駐輪場	高知市高知駅東駐輪場	H19	372.20	鉄骨造
512-1	高知市高知駅西駐輪場	高知市高知駅西駐輪場	H20	469.46	鉄骨造
513-1	高知駅北口駐車場	高知駅北口駐車場シェルターａ	H20	6.99	軽量鉄骨造（プレハブ含む）
513-2	高知駅北口駐車場	高知駅北口駐車場シェルターｂ	H20	4.53	軽量鉄骨造（プレハブ含む）
513-3	高知駅北口駐車場	高知駅北口駐車場シェルターｅ	H20	38.08	軽量鉄骨造（プレハブ含む）
513-4	高知駅北口駐車場	高知駅北口駐車場シェルターｃ	H20	39.04	軽量鉄骨造（プレハブ含む）
513-5	高知駅北口駐車場	高知駅北口駐車場シェルターｄ	H20	13.22	軽量鉄骨造（プレハブ含む）

12.3.2 建設年度別配置状況

建設年度別に延床面積を見ると，全体の 62.2%の施設が建設後 30 年以上経過しています。

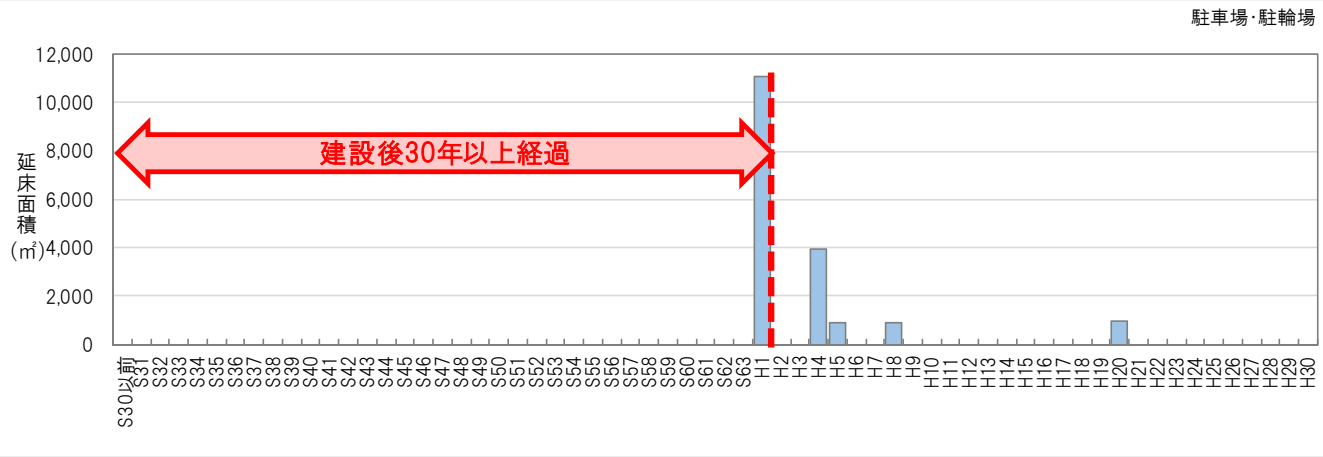

図12.16 建設年度別配置状況

12.3.3 耐震診断・改修の実施状況

状況が把握されている棟の耐震診断・改修の実施状況は，以下に示すとおりです。

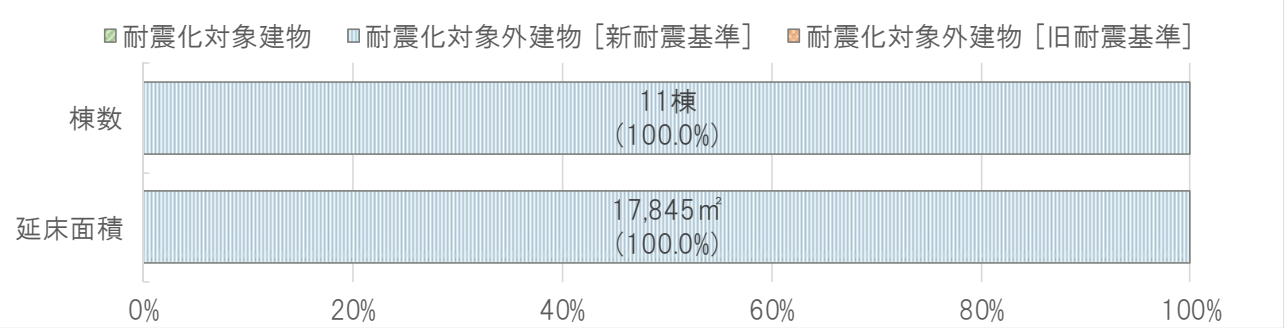

図12.17 耐震化対象建物状況

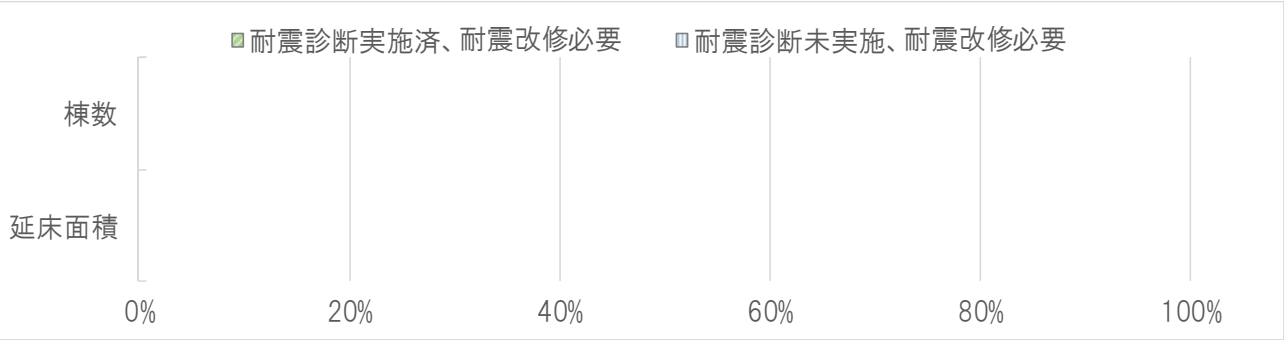

図12.18 耐震診断・改修の実施状況

12.3.4 管理運営の状況

開館状況は，以下に示すとおりです。

表12.17 開館状況一覧

施設番号	施設名	開館時間		備考	定期休館日
		平日	土日祝	土日祝で異なる場合等	
507	中央公園地下駐車場	8:00－22:00	8:00－22:00	元日	なし
508	県庁前通り地下駐車場	8:00－22:00	8:00－22:00	元日～1月３日	なし
509	高知市帯屋町公園駐輪場	7:00－22:30	7:00－22:30	１月１日から１月３日	なし
510	高知市追手前公園駐輪場	7:00－22:30	7:00－22:30	43466	なし
511	高知市高知駅東駐輪場	－24:00	－24:00	なし	なし
512	高知市高知駅西駐輪場	－24:00	－24:00	なし	なし
513	高知駅北口駐車場	－	－	24時間営業	なし

12.3.5 利用の状況

1) 利用の推移

利用の推移は，以下に示すとおりです。

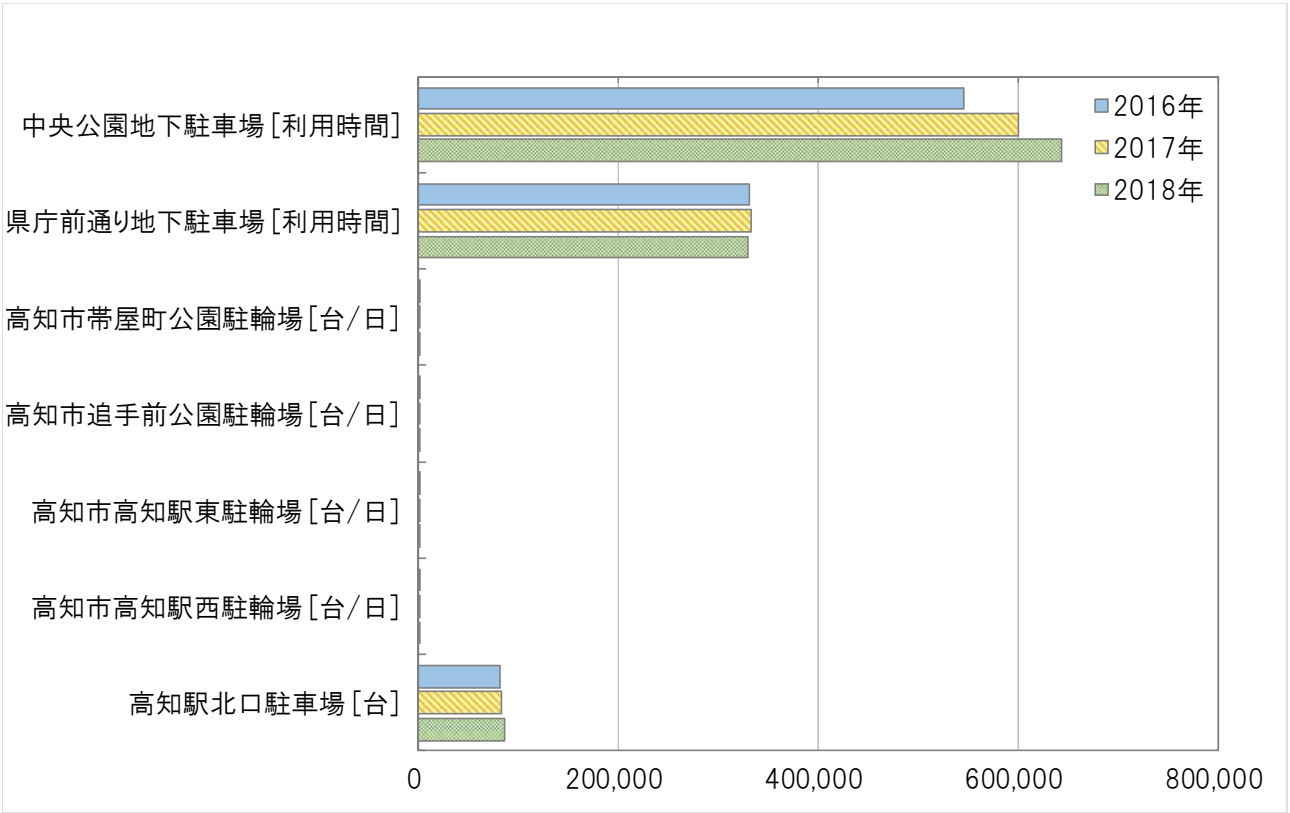

図12.19 利用状況

表12.18 利用状況

施設番号	施設名	(㎡) 延床面積	利用数						利用変化	
			指標名	単位	2016年	2017年	2018年	平均	2016年→2017年	2017年→2018年
507	中央公園地下駐車場	11,092	最大利用数	利用時間	545,833	600,021	644,457	596,770	9.9%	7.4%
508	県庁前通り地下駐車場	3,964	最大利用数	利用時間	332,321	333,480	330,576	332,126	0.3%	-0.9%
509	高知市帯屋町公園駐輪場	927	利用台数	台/日	217	200	219	212	-7.8%	9.5%
510	高知市追手前公園駐輪場	917	利用台数	台/日	114	114	111	113	0.0%	-2.6%
511	高知市高知駅東駐輪場	372	利用台数	台/日	500	489	489	493	-2.2%	0.0%
512	高知市高知駅西駐輪場	469	利用台数	台/日	849	830	830	836	-2.2%	0.0%
513	高知駅北口駐車場	102	利用台数／年	台	82,465	84,178	86,110	84,251	2.1%	2.3%

2) 貸室の利用状況

貸室はありません。

12.3.6 コストの状況

1) 収支の状況

収入（2016（平成 28）年度～2018（平成 30）年度の 3 か年平均）は，全体で年間約 5 億 3,057 万円あり，国・県支出金が 0.0%，施設使用料等が 37.8%となっています。

支出（2016（平成 28）年度～2018（平成 30）年度の 3 か年平均）は，全体で年間約 6 億 2,480 万円あり，事業運営費が 96.4%，維持管理費が 3.6%となっています。

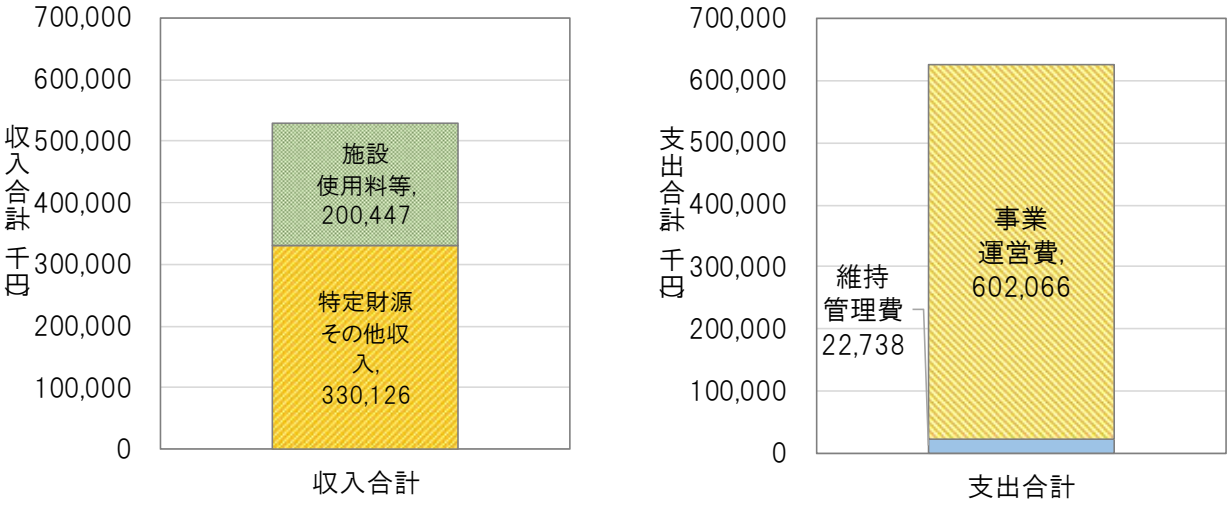

図12.20 収支内訳

表12.19 収入（2016(平成 28)年～2018(平成 30)年の平均）

施設番号	施設名	延床面積（㎡）	管理運営形態	収入（千円） 国・県支出金等	特定財源その他収入	施設使用料等	収入合計	［参考］指定管理利用料金収入（千円）
合計				0	330,126	200,447	530,573	0
%				0.0%	62.2%	37.8%	100.0%	―
507	中央公園地下駐車場	11,092	指定管理等	0	235,225	126,246	361,471	0
508	県庁前通り地下駐車場	3,964	指定管理等	0	83,951	67,526	151,477	0
509	高知市帯屋町公園駐輪場	927	その他	0	0	0	0	0
510	高知市追手前公園駐輪場	917	その他	0	0	0	0	0
511	高知市高知駅東駐輪場	372	その他	0	0	0	0	0
512	高知市高知駅西駐輪場	469	その他	0	0	0	0	0
513	高知駅北口駐車場	102	指定管理等	0	10,950	6,675	17,625	0

表12.20 支出（2016(平成 28)年～2018(平成 30)年の平均）

施設番号	施設名	延床面積（㎡）	管理運営形態	支出（千円） 維持管理費	事業運営費	支出合計	減価償却費（千円）
合計				22,738	602,066	624,804	
%				3.6%	96.4%	100.0%	
507	中央公園地下駐車場	11,092	指定管理等	16,748	426,519	443,267	93,941
508	県庁前通り地下駐車場	3,964	指定管理等	1,279	152,223	153,502	128,312
509	高知市帯屋町公園駐輪場	927	その他	1,616	9	1,625	5,701
510	高知市追手前公園駐輪場	917	その他	2,304	25	2,329	16,130
511	高知市高知駅東駐輪場	372	その他	337	1,365	1,702	2,444
512	高知市高知駅西駐輪場	469	その他	451	2,070	2,521	3,179
513	高知駅北口駐車場	102	指定管理等	3	19,855	19,858	596

2) 維持管理費の比較

維持管理費は，以下に示すとおりです。

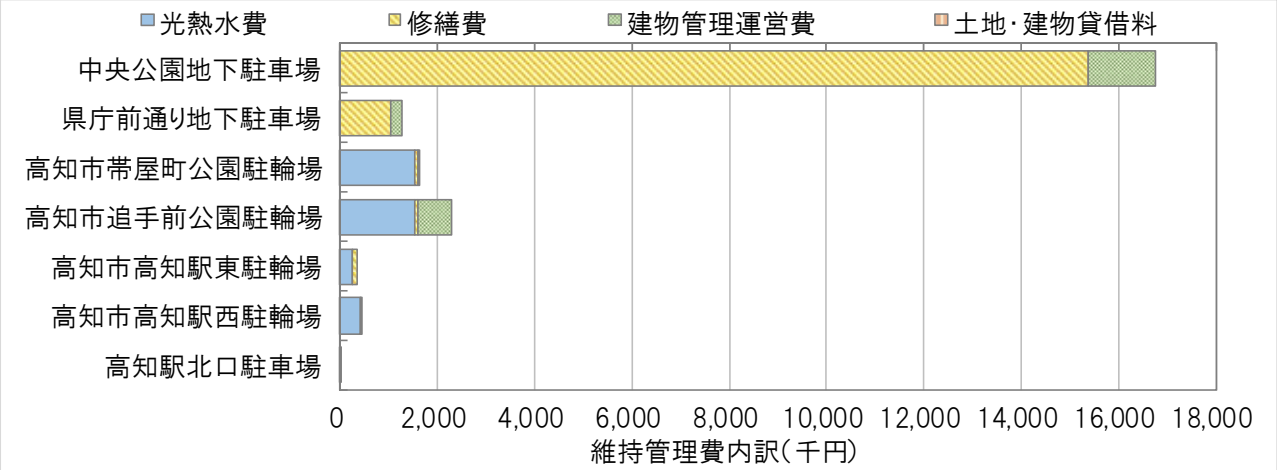

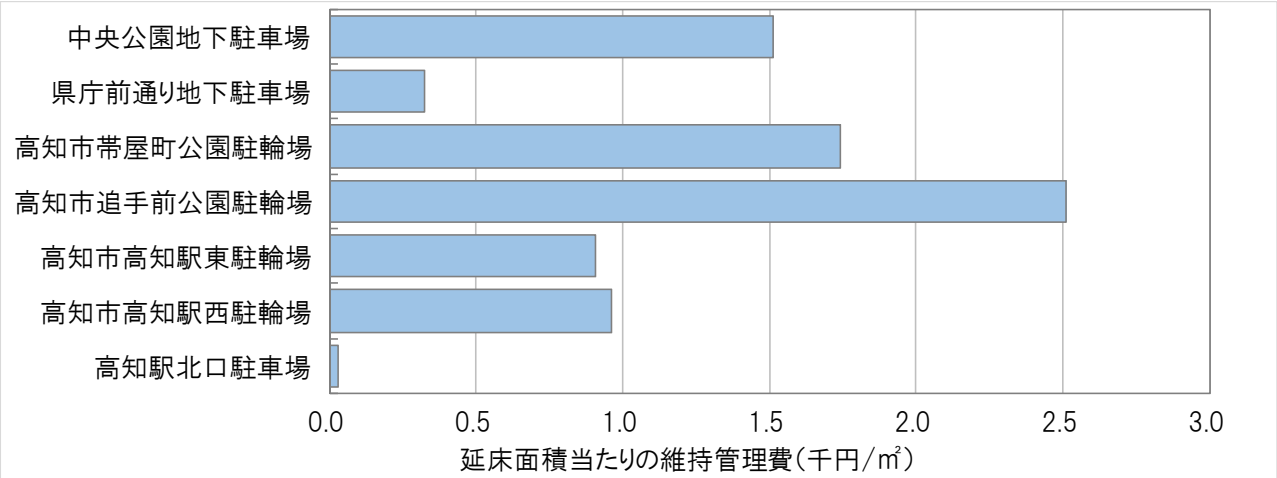

図12.21 維持管理費内訳及び延床面積当たりの維持管理費

表12.21 維持管理費

施設番号	施設名	延床面積(㎡)	管理運営形態	維持管理費(千円) 光熱水費	修繕費	建物管理運営費	土地建物貸借料	合計	延床面積当たり維持管理費(千円/㎡)
			小計	3,714	16,669	2,355	0	22,738	―
			%	16.3%	73.3%	10.4%	0.0%	100.0%	―
507	中央公園地下駐車場	11,092	指定管理等	0	15,372	1,376	0	16,748	1.5
508	県庁前通り地下駐車場	3,964	指定管理等	0	1,023	256	0	1,279	0.3
509	高知市帯屋町公園駐輪場	927	その他	1,525	59	32	0	1,616	1.7
510	高知市追手前公園駐輪場	917	その他	1,542	71	691	0	2,304	2.5
511	高知市高知駅東駐輪場	372	その他	237	100	0	0	337	0.9
512	高知市高知駅西駐輪場	469	その他	410	41	0	0	451	1.0
513	高知駅北口駐車場	102	指定管理等	0	3	0	0	3	0.0

3) 事業運営費の比較

事業運営費は，以下に示すとおりです。

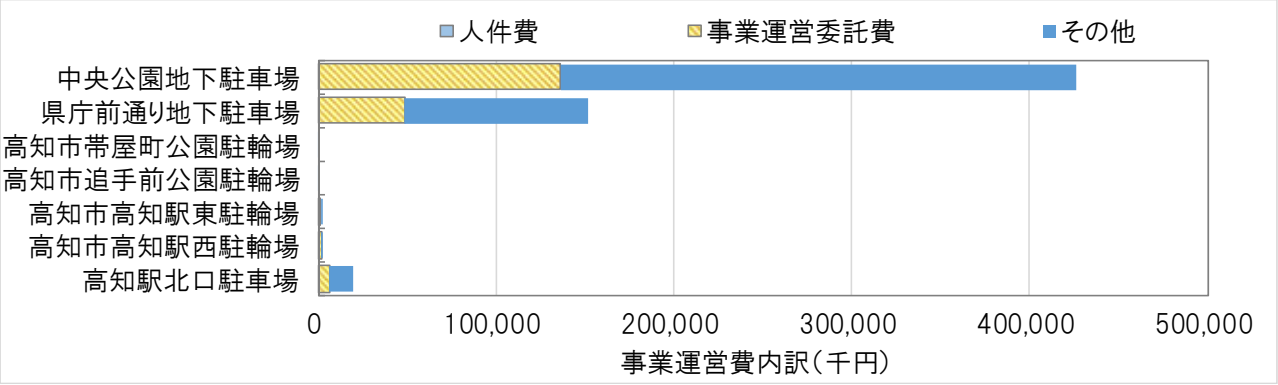

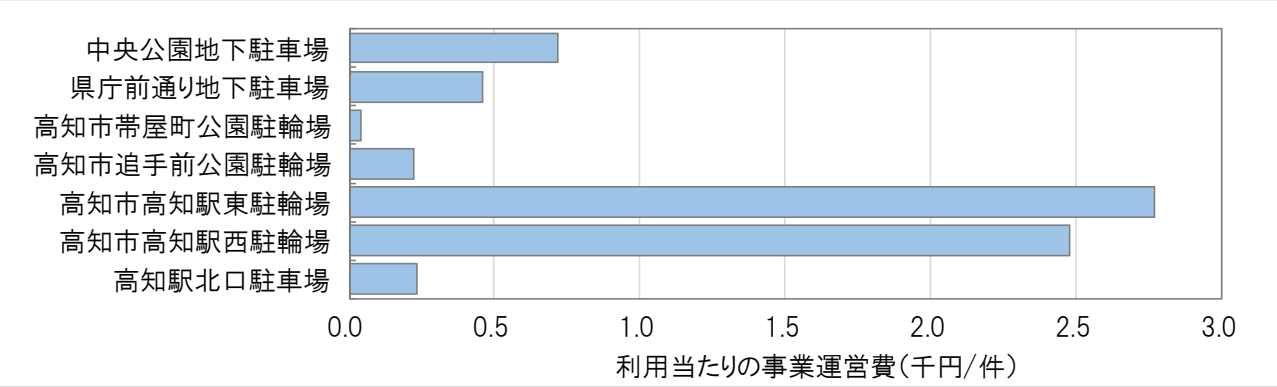

図12.22 事業運営費内訳及び利用当たりの事業運営費

表12.22 事業運営費

施設番号	施設名	延床面積（㎡）	管理運営形態	利用数		事業運営費（千円）				利用事業	当たり運営費
				数量	単位	人件費	事業運営委託費	その他	合計	数量	単位
			小計	―	―	0	195,086	406,980	602,066	―	―
			%	―	―	0.0%	32.4%	67.6%	100.0%	―	―
507	中央公園地下駐車場	11,092	指定管理等	596,770	利用時間	0	136,562	289,957	426,519	0.7	千円/利用時間
508	県庁前通り地下駐車場	3,964	指定管理等	332,126	利用時間	0	48,738	103,485	152,223	0.5	千円/利用時間
509	高知市帯屋町公園駐輪場	927	その他	212	台/日	0	0	9	9	0.0	千円/台/日
510	高知市追手前公園駐輪場	917	その他	113	台/日	0	0	25	25	0.2	千円/台/日
511	高知市高知駅東駐輪場	372	その他	493	台/日	0	1,362	3	1,365	2.8	千円/台/日
512	高知市高知駅西駐輪場	469	その他	836	台/日	0	2,067	3	2,070	2.5	千円/台/日
513	高知駅北口駐車場	102	指定管理等	84,251	台	0	6,357	13,498	19,855	0.2	千円/台

12.4 交通施設 ［その他］

12.4.1 建物の状況

交通施設は 11 棟が整備されています。

表12.23 建物棟一覧

棟番号	施設名	建物名	建設年度	延床面積（㎡）	構造形式
514-1	入明駅連絡通路施設（エレベーター・階段施設）	入明駅連絡通路施設階段施設	H19	63.50	その他金属製
514-2	入明駅連絡通路施設（エレベーター・階段施設）	入明駅連絡通路施設エレベーター棟	H19	12.10	その他金属製
515-1	円行寺口駅連絡通路施設（エレベーター・階段施設）	円行寺口駅連絡通路施設階段施設	H19	53.70	その他金属製
515-2	円行寺口駅連絡通路施設（エレベーター・階段施設）	円行寺口駅連絡通路施設エレベーター棟	H19	14.20	その他金属製
516-1	高知駅バスターミナル	高知駅バスターミナルシェルターD	H20	63.11	軽量鉄骨造（プレハブ含む）
516-2	高知駅バスターミナル	高知駅バスターミナルシェルターC	H20	60.60	軽量鉄骨造（プレハブ含む）
516-3	高知駅バスターミナル	高知駅バスターミナルシェルターB	H20	50.27	軽量鉄骨造（プレハブ含む）
516-4	高知駅バスターミナル	高知駅バスターミナルシェルターA	H20	111.70	軽量鉄骨造（プレハブ含む）
517-1	高知駅南口駅前広場キャノピー	高知駅南口駅前広場キャノピー	H21	779.80	鉄骨造
518-1	はりまや橋観光バスターミナル②	はりまや橋バスターミナル旅客待合施設（トイレ棟）	H19	28.00	鉄骨造
886-1	はりまや橋観光バスターミナル	ー	H20	929.48	ー

12.4.2 建設年度別配置状況

建設年度別に延床面積を見ると，全体の 0%の施設が建設後 30 年以上経過しています。

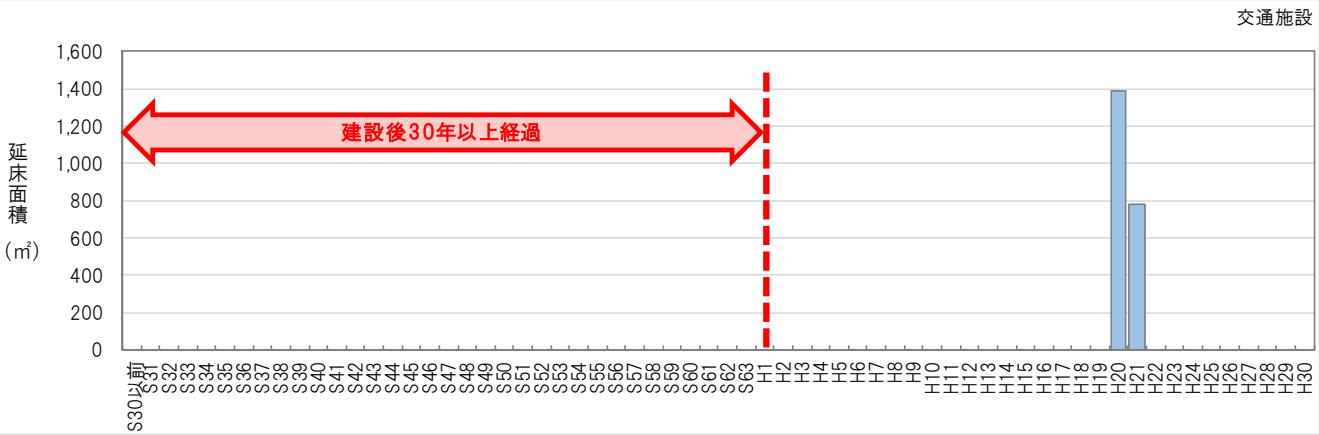

図12.23 建設年度別配置状況

12.4.3 耐震診断・改修の実施状況

状況が把握されている棟の耐震診断・改修の実施状況は，以下に示すとおりです。

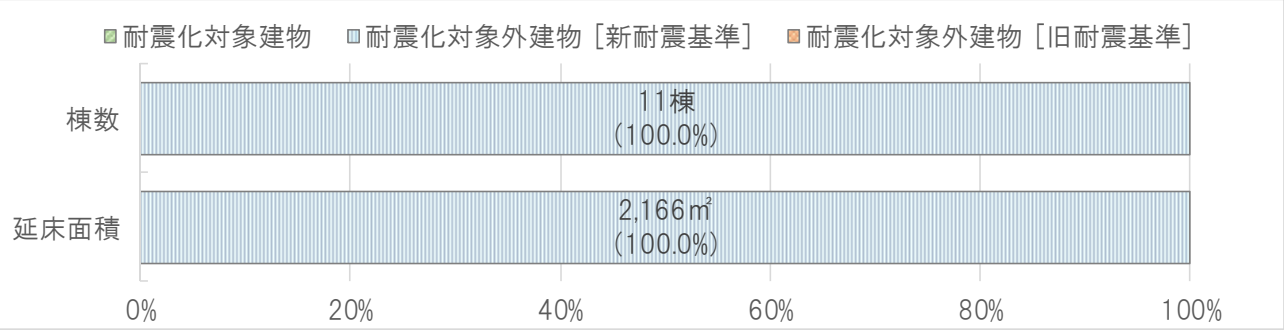

図12.24 耐震化対象建物状況

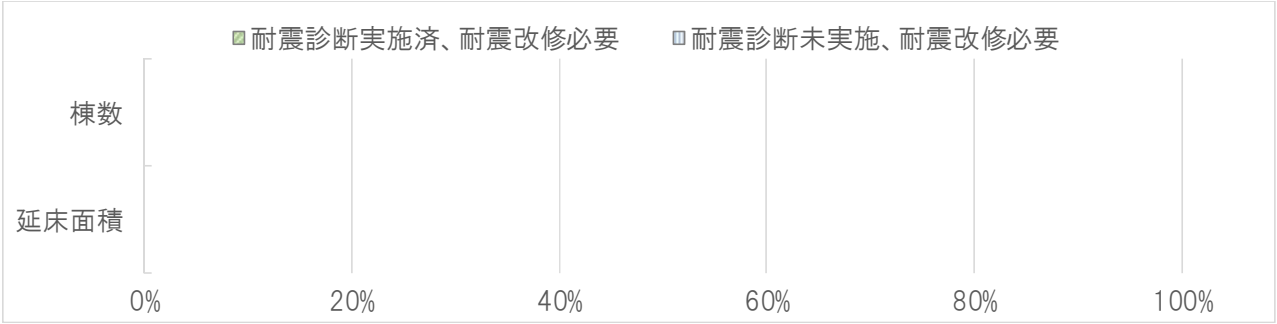

図12.25 耐震診断・改修の実施状況

12.4.4 管理運営の状況

開館状況は，以下に示すとおりです。

表12.24 開館状況一覧

施設番号	施設名	開館時間		備考	定期休館日
		平日	土日祝	土日祝で異なる場合等	
514	入明駅連絡通路施設（エレベーター・階段施設）	―	―	－	－
515	円行寺口駅連絡通路施設（エレベーター・階段施設）	―	―	－	－
516	高知駅バスターミナル	0:00―0:00	0:00―0:00	－	なし
517	高知駅南口駅前広場キャノピー	―	―	－	なし
518	はりまや橋観光バスターミナル②	―	―	－	－
886	はりまや橋観光バスターミナル	6:00―22:00	6:00―22:00	なし	なし

12.4.5 利用の状況

1) 利用の推移

利用の推移は，以下に示すとおりです。

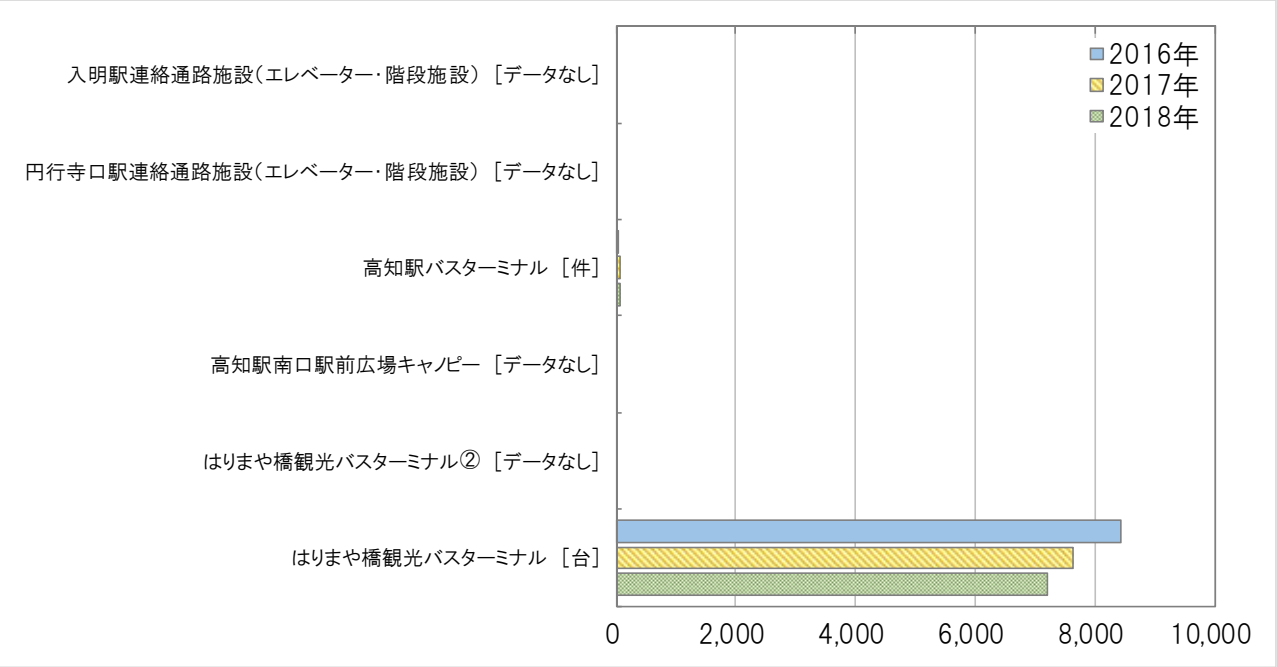

図12.26 利用状況

表12.25 利用状況

施設番号	施設名	(㎡) 延床面積	利用数						利用変化	
			指標名	単位	2016年	2017年	2018年	平均	2016年→2017年	2017年→2018年
514	入明駅連絡通路施設（エレベーター・階段施設）	76	—	—	—	—	—	—	—	—
515	円行寺口駅連絡通路施設（エレベーター・階段施設）	68	—	—	—	—	—	—	—	—
516	高知駅バスターミナル	286	使用許可申請件数	件	48	54	57	53	12.5%	5.6%
517	高知駅南口駅前広場キャノピー	780	—	—	—	—	—	—	—	—
518	はりまや橋観光バスターミナル②	28	—	—	—	—	—	—	—	—
886	はりまや橋観光バスターミナル	929	駐車場利用台数	台	8,447	7,626	7,217	7,763	-9.7%	-5.4%

12.4.6 コストの状況

1) 収支の状況

収入（2016（平成 28）年度～2018（平成 30）年度の 3 か年平均）は，全体で年間約 81 万円あり，国・県支出金が 0.0%，施設使用料等が 100.0%となっています。

支出（2016（平成 28）年度～2018（平成 30）年度の 3 か年平均）は，全体で年間約 2,198 万円あり，事業運営費が 52.8%，維持管理費が 47.2%となっています。

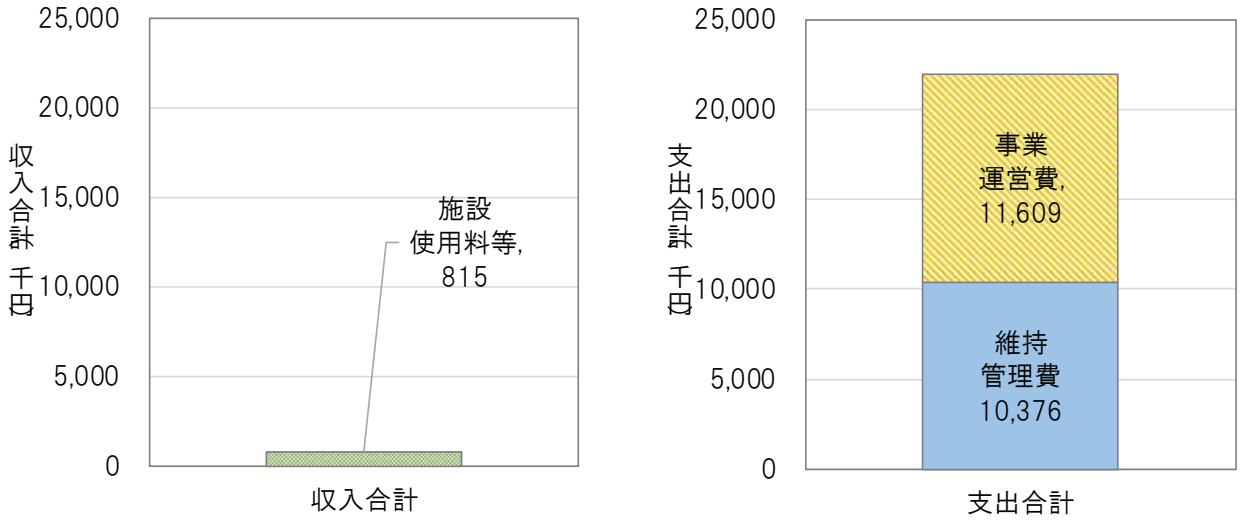

図12.27 収支内訳

表12.26 収入（2016(平成 28)年～2018(平成 30)年の平均）

施設番号	施設名	延床面積（㎡）	管理運営形態	収入（千円） 国・県支出金等	特定財源その他収入	施設使用料等	収入合計	［参考］指定管理利用料金収入（千円）
合計				0	0	815	815	2
%				0.0%	0.0%	100.0%	100.0%	－
514	入明駅連絡通路施設（エレベーター・階段施設）	76	直営	0	0	0	0	0
515	円行寺口駅連絡通路施設（エレベーター・階段施設）	68	直営	0	0	0	0	0
516	高知駅バスターミナル	286	直営	0	0	741	741	0
517	高知駅南口駅前広場キャノピー	780	直営	0	0	0	0	0
518	はりまや橋観光バスターミナル②	28	直営	0	0	0	0	0
886	はりまや橋観光バスターミナル	929	指定管理等	0	0	74	74	2

表12.27 支出（2016(平成 28)年～2018(平成 30)年の平均）

施設番号	施設名	延床面積（㎡）	管理運営形態	支出（千円） 維持管理費	事業運営費	支出合計	減価償却費（千円）
合計				10,376	11,609	21,985	
%				47.2%	52.8%	100.0%	
514	入明駅連絡通路施設（エレベーター・階段施設）	76	直営	1,094	0	1,094	270
515	円行寺口駅連絡通路施設（エレベーター・階段施設）	68	直営	1,244	0	1,244	255
516	高知駅バスターミナル	286	直営	1,846	0	1,846	1,972
517	高知駅南口駅前広場キャノピー	780	直営	706	0	706	7,286
518	はりまや橋観光バスターミナル②	28	直営	0	0	0	160
886	はりまや橋観光バスターミナル	929	指定管理等	5,486	11,609	17,095	14,429

2) 維持管理費の比較

維持管理費は，以下に示すとおりです。

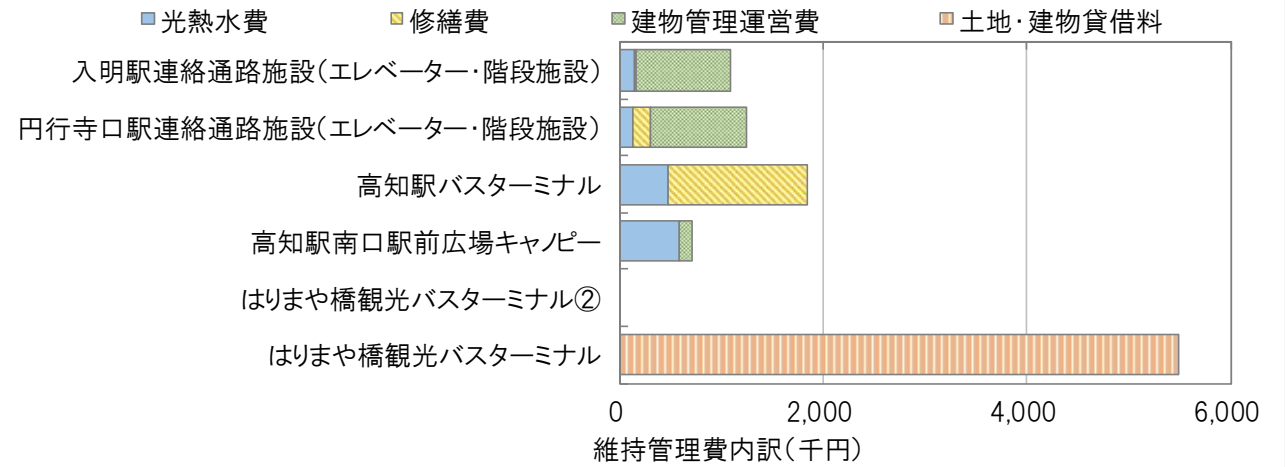

図12.28 維持管理費内訳及び延床面積当たりの維持管理費

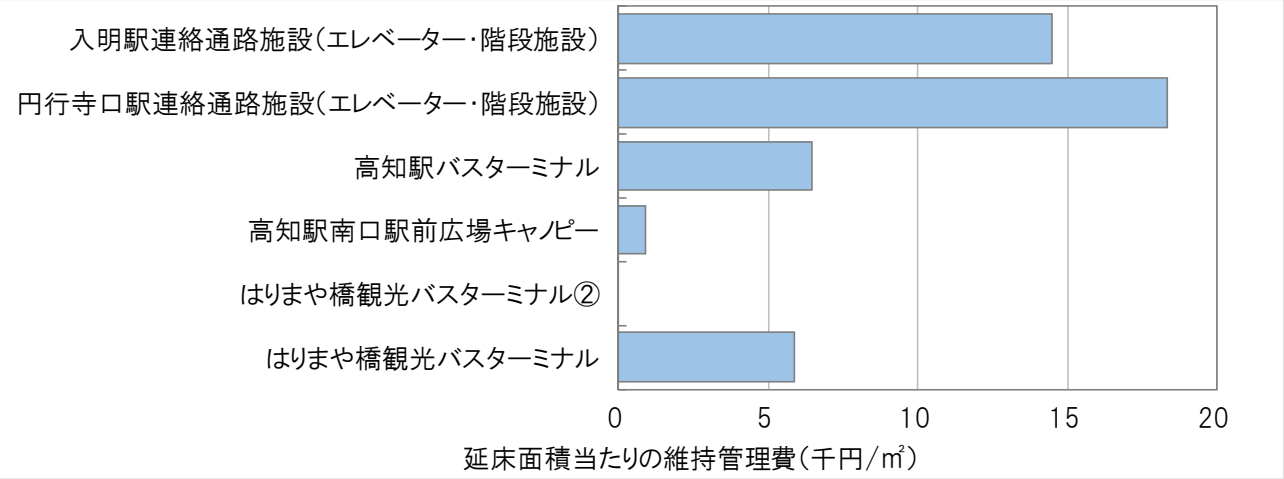

図12.29 維持管理費内訳及び延床面積当たりの維持管理費

表12.28 維持管理費

施設番号	施設名	延床面積（㎡）	管理運営形態	維持管理費（千円）					延床面積当たり維持管理費（千円/㎡）
				光熱水費	修繕費	建物管理運営費	土地建物貸借料	合計	
			小計	1,352	1,536	2,002	5,486	10,376	ー
			%	13.0%	14.8%	19.3%	52.9%	100.0%	ー
514	入明駅連絡通路施設(エレベーター・階段施設)	76	直営	151	2	941	0	1,094	14.5
515	円行寺口駅連絡通路施設(エレベーター・階段施設)	68	直営	134	169	941	0	1,244	18.3
516	高知駅バスターミナル	286	直営	481	1,365	0	0	1,846	6.5
517	高知駅南口駅前広場キャノピー	780	直営	586	0	120	0	706	0.9
518	はりまや橋観光バスターミナル②	28	直営	0	0	0	0	0	0.0
886	はりまや橋観光バスターミナル	929	指定管理等	0	0	0	5,486	5,486	5.9

3) 事業運営費の比較

事業運営費は，以下に示すとおりです。

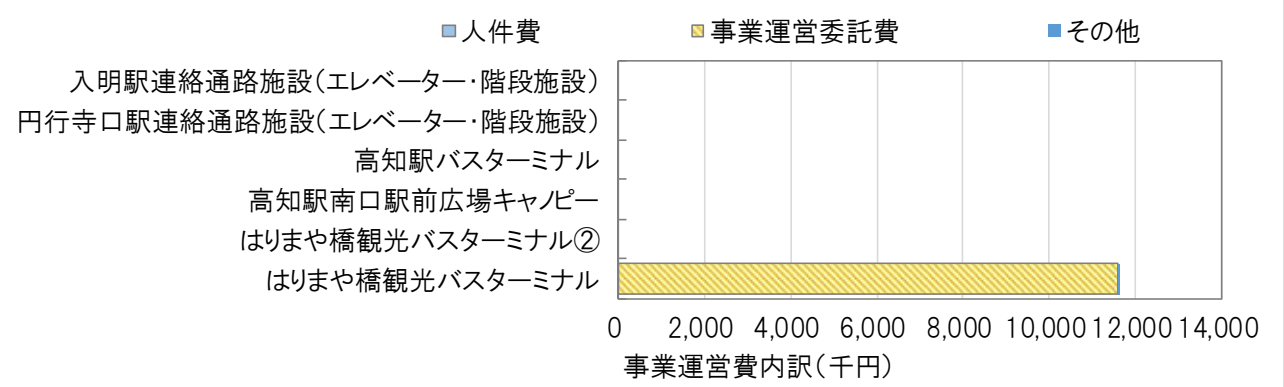

図12.30 事業運営費内訳及び利用当たりの事業運営費

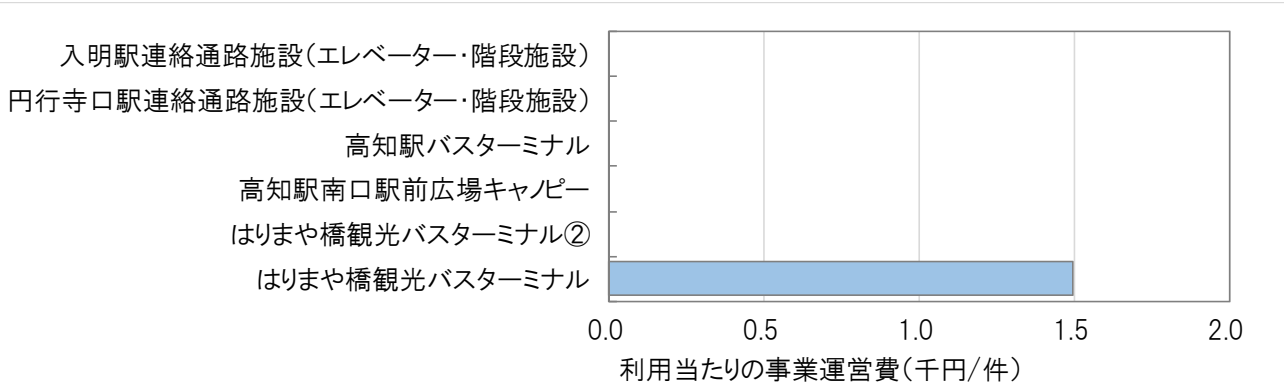

図12.31 事業運営費内訳及び利用当たりの事業運営費

表12.29 事業運営費

施設番号	施設名	延床面積（㎡）	管理運営形態	利用数		事業運営費（千円）				利用当たり事業運営費	
				数量	単位	人件費	事業運営委託費	その他	合計	数量	単位
			小計	―	―	0	11,597	12	11,609	―	―
			%	―	―	0.0%	99.9%	0.1%	100.0%	―	―
514	入明駅連絡通路施設（エレベーター・階段施設）	76	直営	―	―	0	0	0	0	―	―
515	円行寺口駅連絡通路施設（エレベーター・階段施設）	68	直営	―	―	0	0	0	0	―	―
516	高知駅バスターミナル	286	直営	53	件	0	0	0	0	0.0	千円/件
517	高知駅南口駅前広場キャノピー	780	直営	―	―	0	0	0	0	―	―
518	はりまや橋観光バスターミナル②	28	直営	―	―	0	0	0	0	―	―
886	はりまや橋観光バスターミナル	929	指定管理等	7,763	台	0	11,597	12	11,609	1.5	千円/台

12.5 社会体育施設 ［その他］

12.5.1 建物の状況

社会体育施設は 53 棟が整備されています。

表12.30 建物棟一覧

棟番号	施設名	建物名	建設年度	延床面積（㎡）	構造形式
792-1	潮江東小学校社会体育施設	潮江東小学校社会体育施設トイレ棟	H10	4.57	コンクリートブロック造
793-1	潮江南小学校社会体育施設	潮江南小学校社会体育施設倉庫棟	S56	2.75	コンクリートブロック造
793-2	潮江南小学校社会体育施設	潮江南小学校社会体育施設体育倉庫棟	S58	3.20	コンクリートブロック造
793-3	潮江南小学校社会体育施設	潮江南小学校社会体育施設倉庫棟	S52	6.27	コンクリートブロック造
793-4	潮江南小学校社会体育施設	潮江南小学校社会体育施設トイレ棟	H11	4.57	コンクリートブロック造
794-1	小高坂小学校社会体育施設	小高坂小学校トイレ棟(29)	S56	5.54	鉄筋コンクリート造
794-2	小高坂小学校社会体育施設	小高坂小学校社会体育施設倉庫棟	S63	6.34	コンクリートブロック造
795-1	城北中学校社会体育施設	城北中学校社会体育施設倉庫棟	S61	6.34	コンクリートブロック造
795-2	城北中学校社会体育施設	城北中学校社会体育施設トイレ棟	H8	8.64	コンクリートブロック造
796-1	朝倉第二小学校社会体育施設	朝倉第二小学校開放用体育倉庫	S62	6.34	コンクリートブロック造
797-1	潮江小学校社会体育施設	潮江小学校社会体育施設倉庫棟	S59	8.06	コンクリートブロック造
797-2	潮江小学校社会体育施設	潮江小学校社会体育施設トイレ棟	H8	8.64	鉄骨鉄筋コンクリート造
798-1	潮江中学校社会体育施設	潮江中学校社会体育施設トイレ棟	H12	4.57	コンクリートブロック造
799-1	朝倉中学校社会体育施設	朝倉中学校社会体育施設トイレ棟	H7	8.12	鉄筋コンクリート造
799-2	朝倉中学校社会体育施設	朝倉中学校社会体育施設倉庫棟	S61	6.34	コンクリートブロック造
800-1	南海中学校社会体育施設	南海中学校社会体育施設トイレ棟	S53	2.07	コンクリートブロック造
800-2	南海中学校社会体育施設	南海中学校社会体育施設倉庫棟	S53	6.16	軽量鉄骨造（プレハブ含む）
801-1	一ツ橋小学校社会体育施設	一ツ橋小学校社会体育施設トイレ棟	S46	4.45	コンクリートブロック造
802-1	長浜小学校社会体育施設	長浜小学校社会体育施設トイレ棟	H9	6.48	コンクリートブロック造
803-1	浦戸小学校社会体育施設	浦戸小学校社会体育施設倉庫棟	S54	5.51	コンクリートブロック造
804-1	愛宕中学校社会体育施設	愛宕中学校社会体育施設トイレ棟	S55	5.54	コンクリートブロック造
805-1	朝倉小学校社会体育施設	朝倉小学校社会体育施設トイレ棟	S55	5.54	コンクリートブロック造
806-1	旭小学校社会体育施設	旭小学校社会体育施設学校開放用倉庫棟	S56	8.53	コンクリートブロック造
807-1	旭東小学校社会体育施設	旭東小学校社会体育施設トイレ棟	S56	4.41	鉄筋コンクリート造
808-1	大津中学校社会体育施設	大津中学校社会体育施設倉庫棟	S56	8.41	コンクリートブロック造
808-2	大津中学校社会体育施設	大津中学校社会体育施設トイレ棟	S56	4.41	コンクリートブロック造
809-1	城西中学校社会体育施設	城西中学校社会開放用倉庫（公立学校施設台帳では⑩）	S56	8.41	コンクリートブロック造
810-1	介良中学校社会体育施設	介良中学校社会体育施設トイレ棟	H16	4.29	コンクリートブロック造
810-2	介良中学校社会体育施設	介良中学校社会体育施設倉庫棟	S57	8.70	コンクリートブロック造

811-1	昭和小学校社会体育施設	昭和小学校社会体育施設トイレ棟	S58	4.40	鉄筋コンクリート造
812-1	泉野小学校社会体育施設	泉野小学校社会体育施設倉庫棟⑧	S58	8.70	コンクリートブロック造
813-1	西部中学校社会体育施設	西部中学校社会体育施設体育倉庫	S59	6.34	コンクリートブロック造
814-1	御畳瀬小学校社会体育施設	御畳瀬小学校屋内運動場棟（体育館）⑪	S57	607.60	鉄骨造
815-1	旭中学校社会体育施設	旭中学校社会体育施設倉庫棟	H7	6.25	木造又は合成樹脂造
815-2	旭中学校社会体育施設	旭中学校社会体育施設トイレ棟	S59	4.41	鉄筋コンクリート造
816-1	布師田小学校社会体育施設	布師田小学校社会体育施設倉庫棟	S60	8.75	鉄筋コンクリート造
816-2	布師田小学校社会体育施設	布師田小学校社会体育施設トイレ棟	S60	4.20	鉄筋コンクリート造
817-1	行川小中学校社会体育施設	行川小中学校社会体育施設トイレ棟	S61	2.88	コンクリートブロック造
818-1	十津小学校社会体育施設	便所	H28	2.98	その他金属製
819-1	三里小学校社会体育施設	三里小学校社会体育施設トイレ棟	H5	5.58	コンクリートブロック造
820-1	神田小学校社会体育施設	神田小学校社会体育施設トイレ棟	H5	5.58	コンクリートブロック造
821-1	大津小学校学校社会体育施設	大津小学校社会体育施設開放用トイレ棟	H6	6.25	鉄筋コンクリート造
822-1	久重小学校社会体育施設	久重小学校社会体育施設倉庫棟	H6	6.25	木造又は合成樹脂造
823-1	一宮小学校社会体育施設	一宮小学校社会体育施設トイレ棟	H9	3.95	コンクリートブロック造
823-2	一宮小学校社会体育施設	一宮小学校社会体育施設倉庫棟	H7	8.75	木造又は合成樹脂造
824-1	横浜新町小学校社会体育施設	横浜新町小学校社会体育施設トイレ棟	H15	4.57	コンクリートブロック造
825-1	一宮中学校社会体育施設	一宮中学校社会体育施設トイレ棟	H14	4.57	コンクリートブロック造
826-1	介良潮見台小学校社会体育施設	介良潮見台小学校社会体育施設開放用倉庫（運動場倉庫）	H12	9.60	鉄筋コンクリート造
827-1	はりまや橋小学校社会体育施設	はりまやばし小学校運動場屋外便所	H24	12.00	鉄筋コンクリート造
828-1	三里中学校社会体育施設	三里中学校社会体育施設開放用トイレ棟	S52	2.13	コンクリートブロック造
828-2	三里中学校社会体育施設	三里中学校社会体育施設倉庫棟	H11	8.00	鉄筋コンクリート造
833-1	介良小学校社会体育施設	介良小学校社会体育施設トイレ棟	H13	4.57	コンクリートブロック造
833-2	介良小学校社会体育施設	介良小学校社会体育施設開放用倉庫棟	S55	16.00	コンクリートブロック造

12.5.2 建設年度別配置状況

建設年度別に延床面積を見ると，全体の 85%の施設が建設後 30 年以上経過しています。

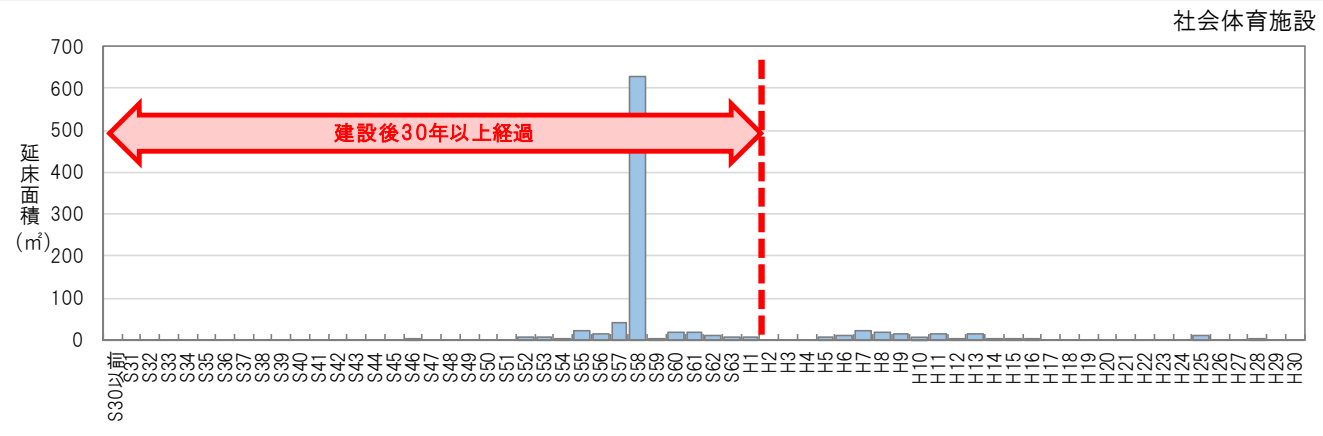

図12.32 建設年度別配置状況

12.5.3 耐震診断・改修の実施状況

状況が把握されている棟の耐震診断・改修の実施状況は，以下に示すとおりです。

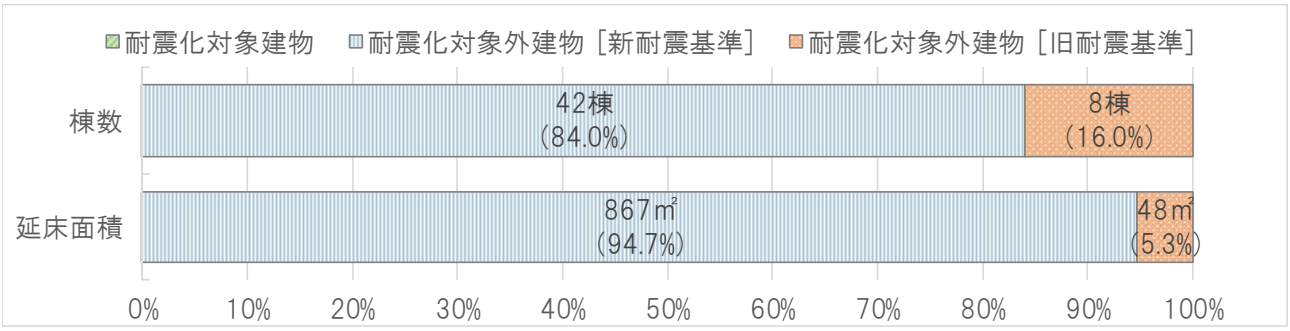

図12.33 耐震化対象建物状況

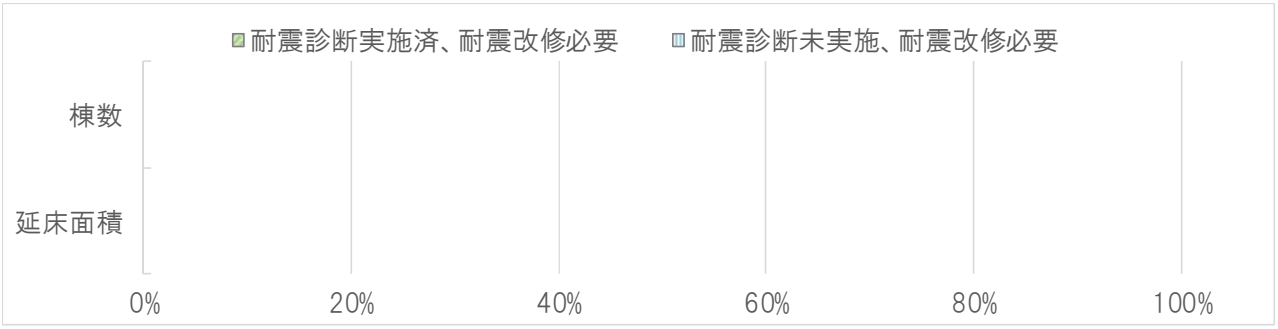

図12.34 耐震診断・改修の実施状況

12.5.4 管理運営の状況

開館状況は，以下に示すとおりです。

表12.31 開館状況一覧

施設番号	施設名	開館時間		備考	定期休館日
		平日	土日祝	土日祝で異なる場合等	
792	潮江東小学校社会体育施設	ー	ー	なし	なし
793	潮江南小学校社会体育施設	ー	ー	なし	なし
794	小高坂小学校社会体育施設	ー	ー	なし	なし
795	城北中学校社会体育施設	ー	ー	なし	なし
796	朝倉第二小学校社会体育施設	ー	ー	なし	なし
797	潮江小学校社会体育施設	ー	ー	なし	なし
798	潮江中学校社会体育施設	ー	ー	なし	なし
799	朝倉中学校社会体育施設	ー	ー	なし	なし
800	南海中学校社会体育施設	ー	ー	－	－
801	一ツ橋小学校社会体育施設	ー	ー	なし	なし
802	長浜小学校社会体育施設	ー	ー	なし	なし
803	浦戸小学校社会体育施設	ー	ー	なし	なし
804	愛宕中学校社会体育施設	ー	ー	なし	なし
805	朝倉小学校社会体育施設	ー	ー	なし	なし
806	旭小学校社会体育施設	ー	ー	なし	なし
807	旭東小学校社会体育施設	ー	ー	－	－
808	大津中学校社会体育施設	ー	ー	なし	なし
809	城西中学校社会体育施設	ー	ー	なし	なし
810	介良中学校社会体育施設	ー	ー	なし	なし
811	昭和小学校社会体育施設	ー	ー	なし	なし
812	泉野小学校社会体育施設	ー	ー	なし	なし
813	西部中学校社会体育施設	ー	ー	なし	なし
814	御畳瀬小学校社会体育施設	9:00ー21:30	9:00ー21:30	なし	なし
815	旭中学校社会体育施設	ー	ー	なし	なし
816	布師田小学校社会体育施設	ー	ー	なし	なし
817	行川小中学校社会体育施設	ー	ー	なし	なし
818	十津小学校社会体育施設	ー	ー	なし	なし
819	三里小学校社会体育施設	ー	ー	なし	なし
820	神田小学校社会体育施設	ー	ー	なし	なし
821	大津小学校学校社会体育施設	ー	ー	なし	なし
822	久重小学校社会体育施設	ー	ー	なし	なし
823	一宮小学校社会体育施設	ー	ー	なし	なし
824	横浜新町小学校社会体育施設	ー	ー	なし	なし
825	一宮中学校社会体育施設	ー	ー	なし	なし
826	介良潮見台小学校社会体育施設	ー	ー	なし	なし
827	はりまや橋小学校社会体育施設	ー	ー	なし	なし
828	三里中学校社会体育施設	ー	ー	なし	なし
833	介良小学校社会体育施設	ー	ー	なし	なし

12.5.5 利用の状況

1) 利用の推移

利用の推移は，以下に示すとおりです。



図12.35 利用状況(1)

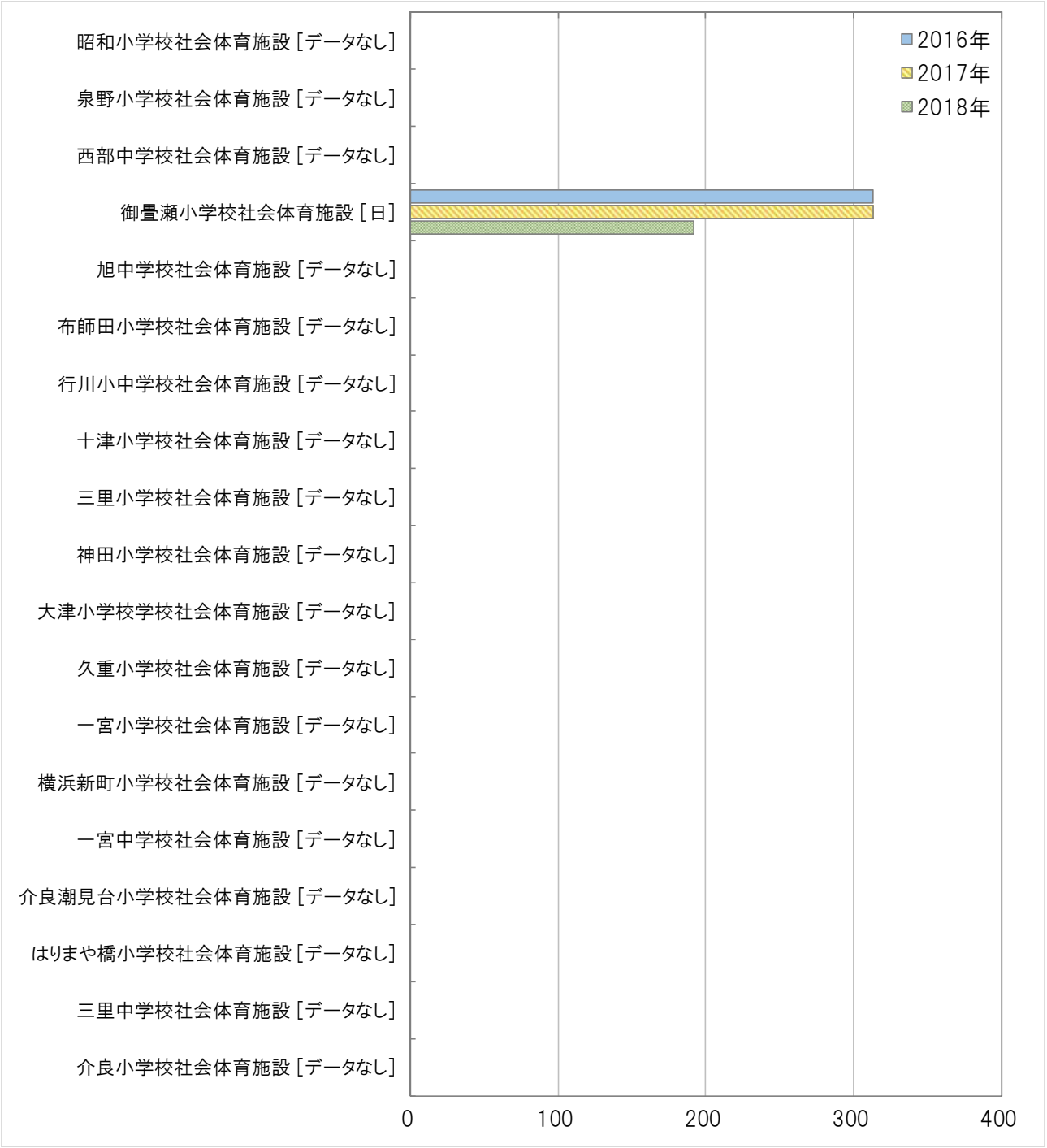
昭和小学校社会体育施設［データなし］
泉野小学校社会体育施設［データなし］
西部中学校社会体育施設［データなし］
御畳瀬小学校社会体育施設［日］
旭中学校社会体育施設［データなし］
布師田小学校社会体育施設［データなし］
行川小中学校社会体育施設［データなし］
十津小学校社会体育施設［データなし］
三里小学校社会体育施設［データなし］
神田小学校社会体育施設［データなし］
大津小学校学校社会体育施設［データなし］
久重小学校社会体育施設［データなし］
一宮小学校社会体育施設［データなし］
横浜新町小学校社会体育施設［データなし］
一宮中学校社会体育施設［データなし］
介良潮見台小学校社会体育施設［データなし］
はりまや橋小学校社会体育施設［データなし］
三里中学校社会体育施設［データなし］
介良小学校社会体育施設［データなし］
2016年
2017年
2018年
0
100
200
300
400

図12.36 利用状況(2)

表12.32 利用状況

施設番号	施設名	(㎡) 延床面積	利用数						利用変化	
			指標名	単位	2016年	2017年	2018年	平均	2016年→2017年	2017年→2018年
792	潮江東小学校社会体育施設	5	—	—	—	—	—	—	—	—
793	潮江南小学校社会体育施設	17	—	—	—	—	—	—	—	—
794	小高坂小学校社会体育施設	12	—	—	—	—	—	—	—	—
795	城北中学校社会体育施設	15	—	—	—	—	—	—	—	—
796	朝倉第二小学校社会体育施設	6	—	—	—	—	—	—	—	—
797	潮江小学校社会体育施設	17	—	—	—	—	—	—	—	—
798	潮江中学校社会体育施設	5	—	—	—	—	—	—	—	—
799	朝倉中学校社会体育施設	14	—	—	—	—	—	—	—	—
800	南海中学校社会体育施設	8	—	—	—	—	—	—	—	—
801	一ツ橋小学校社会体育施設	4	—	—	—	—	—	—	—	—
802	長浜小学校社会体育施設	6	—	—	—	—	—	—	—	—
803	浦戸小学校社会体育施設	6	—	—	—	—	—	—	—	—
804	愛宕中学校社会体育施設	6	—	—	—	—	—	—	—	—
805	朝倉小学校社会体育施設	6	—	—	—	—	—	—	—	—
806	旭小学校社会体育施設	9	—	—	—	—	—	—	—	—
807	旭東小学校社会体育施設	4	—	—	—	—	—	—	—	—
808	大津中学校社会体育施設	13	—	—	—	—	—	—	—	—
809	城西中学校社会体育施設	8	—	—	—	—	—	—	—	—
810	介良中学校社会体育施設	13	—	—	—	—	—	—	—	—
811	昭和小学校社会体育施設	4	—	—	—	—	—	—	—	—
812	泉野小学校社会体育施設	9	—	—	—	—	—	—	—	—
813	西部中学校社会体育施設	6	—	—	—	—	—	—	—	—
814	御畳瀬小学校社会体育施設	608	利用日数	日	313	313	192	273	0.0%	-38.7%
815	旭中学校社会体育施設	11	—	—	—	—	—	—	—	—
816	布師田小学校社会体育施設	13	—	—	—	—	—	—	—	—
817	行川小中学校社会体育施設	3	—	—	—	—	—	—	—	—
818	十津小学校社会体育施設	3	—	—	—	—	—	—	—	—
819	三里小学校社会体育施設	6	—	—	—	—	—	—	—	—
820	神田小学校社会体育施設	6	—	—	—	—	—	—	—	—
821	大津小学校学校社会体育施設	6	—	—	—	—	—	—	—	—
822	久重小学校社会体育施設	6	—	—	—	—	—	—	—	—
823	一宮小学校社会体育施設	13	—	—	—	—	—	—	—	—
824	横浜新町小学校社会体育施設	5	—	—	—	—	—	—	—	—
825	一宮中学校社会体育施設	5	—	—	—	—	—	—	—	—
826	介良潮見台小学校社会体育施設	10	—	—	—	—	—	—	—	—
827	はりまや橋小学校社会体育施設	12	—	—	—	—	—	—	—	—
828	三里中学校社会体育施設	10	—	—	—	—	—	—	—	—
833	介良小学校社会体育施設	21	—	—	—	—	—	—	—	—

12.5.6 コストの状況

1) 収支の状況

収入（2016（平成 28）年度～2018（平成 30）年度の 3 か年平均）は，全体で年間約 0.5 万円あり，国・県支出金が 0.0%，施設使用料等が 100.0%となっています。

支出（2016（平成 28）年度～2018（平成 30）年度の 3 か年平均）は，全体で年間約 61 万円あり，事業運営費が 0.0%，維持管理費が 100.0%となっています。

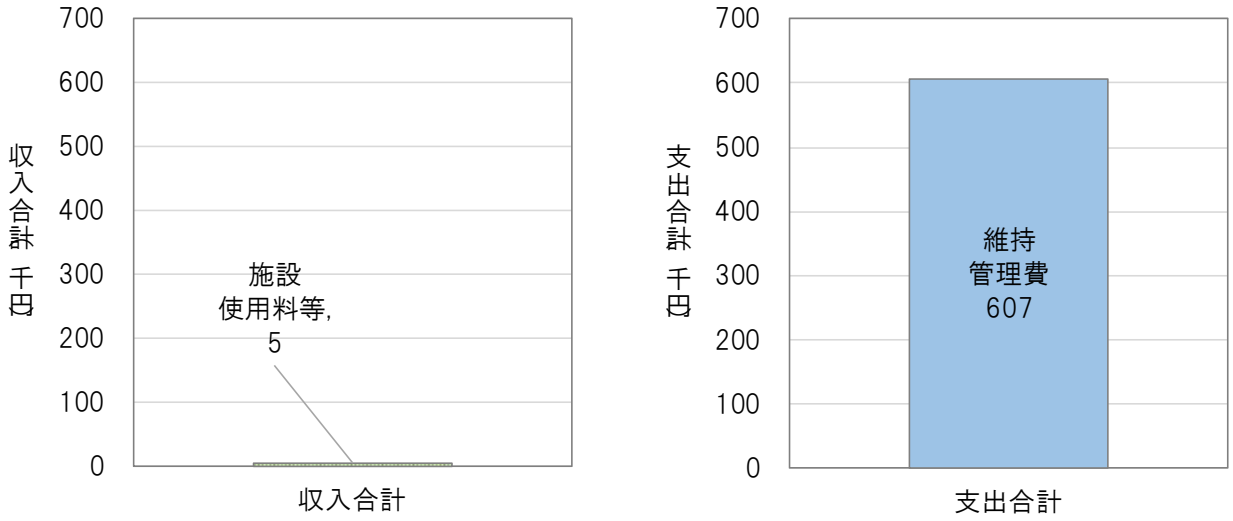

図12.37 収支内訳

表12.33 収入（2016(平成 28)年～2018(平成 30)年の平均）

施設番号	施設名	延床面積（㎡）	管理運営形態	収入（千円） 国・県支出金等	特定財源その他収入	施設使用料等	収入合計	［参考］指定管理利用料金収入（千円）
			合計	0	0	5	5	0
			%	0.0%	0.0%	100.0%	100.0%	－
792	潮江東小学校社会体育施設	5	直営	0	0	0	0	0
793	潮江南小学校社会体育施設	17	直営	0	0	0	0	0
794	小高坂小学校社会体育施設	12	直営	0	0	0	0	0
795	城北中学校社会体育施設	15	直営	0	0	0	0	0
796	朝倉第二小学校社会体育施設	6	直営	0	0	0	0	0
797	潮江小学校社会体育施設	17	直営	0	0	0	0	0
798	潮江中学校社会体育施設	5	直営	0	0	0	0	0
799	朝倉中学校社会体育施設	14	直営	0	0	0	0	0
800	南海中学校社会体育施設	8	直営	0	0	0	0	0
801	一ツ橋小学校社会体育施設	4	直営	0	0	0	0	0
802	長浜小学校社会体育施設	6	直営	0	0	0	0	0
803	浦戸小学校社会体育施設	6	直営	0	0	0	0	0
804	愛宕中学校社会体育施設	6	直営	0	0	0	0	0
805	朝倉小学校社会体育施設	6	直営	0	0	0	0	0
806	旭小学校社会体育施設	9	直営	0	0	0	0	0
807	旭東小学校社会体育施設	4	直営	0	0	0	0	0
808	大津中学校社会体育施設	13	直営	0	0	0	0	0
809	城西中学校社会体育施設	8	直営	0	0	0	0	0
810	介良中学校社会体育施設	13	直営	0	0	0	0	0
811	昭和小学校社会体育施設	4	直営	0	0	0	0	0
812	泉野小学校社会体育施設	9	直営	0	0	0	0	0
813	西部中学校社会体育施設	6	直営	0	0	0	0	0
814	御畳瀬小学校社会体育施設	608	直営	0	0	5	5	0
815	旭中学校社会体育施設	11	直営	0	0	0	0	0
816	布師田小学校社会体育施設	13	直営	0	0	0	0	0
817	行川小中学校社会体育施設	3	直営	0	0	0	0	0
818	十津小学校社会体育施設	3	直営	0	0	0	0	0
819	三里小学校社会体育施設	6	直営	0	0	0	0	0
820	神田小学校社会体育施設	6	直営	0	0	0	0	0
821	大津小学校学校社会体育施設	6	直営	0	0	0	0	0
822	久重小学校社会体育施設	6	直営	0	0	0	0	0
823	一宮小学校社会体育施設	13	直営	0	0	0	0	0
824	横浜新町小学校社会体育施設	5	直営	0	0	0	0	0
825	一宮中学校社会体育施設	5	直営	0	0	0	0	0
826	介良潮見台小学校社会体育施設	10	直営	0	0	0	0	0
827	はりまや橋小学校社会体育施設	12	直営	0	0	0	0	0
828	三里中学校社会体育施設	10	直営	0	0	0	0	0
833	介良小学校社会体育施設	21	直営	0	0	0	0	0

表12.34 支出（2016(平成 28)年～2018(平成 30)年の平均）

施設番号	施設名	延床面積（㎡）	管理運営形態	支出（千円） 維持管理費	事業運営費	支出合計	減価償却費（千円）
			合計	607	0	607	
			%	100.0%	0.0%	100.0%	
792	潮江東小学校社会体育施設	5	直営	0	0	0	54
793	潮江南小学校社会体育施設	17	直営	0	0	0	186
794	小高坂小学校社会体育施設	12	直営	0	0	0	177
795	城北中学校社会体育施設	15	直営	0	0	0	115
796	朝倉第二小学校社会体育施設	6	直営	0	0	0	23
797	潮江小学校社会体育施設	17	直営	0	0	0	86
798	潮江中学校社会体育施設	5	直営	0	0	0	139
799	朝倉中学校社会体育施設	14	直営	0	0	0	86
800	南海中学校社会体育施設	8	直営	0	0	0	0
801	一ツ橋小学校社会体育施設	4	直営	0	0	0	15
802	長浜小学校社会体育施設	6	直営	0	0	0	95
803	浦戸小学校社会体育施設	6	直営	0	0	0	9
804	愛宕中学校社会体育施設	6	直営	0	0	0	40
805	朝倉小学校社会体育施設	6	直営	0	0	0	37
806	旭小学校社会体育施設	9	直営	0	0	0	23
807	旭東小学校社会体育施設	4	直営	0	0	0	0
808	大津中学校社会体育施設	13	直営	0	0	0	50
809	城西中学校社会体育施設	8	直営	0	0	0	25
810	介良中学校社会体育施設	13	直営	0	0	0	198
811	昭和小学校社会体育施設	4	直営	0	0	0	24
812	泉野小学校社会体育施設	9	直営	0	0	0	25
813	西部中学校社会体育施設	6	直営	0	0	0	13
814	御畳瀬小学校社会体育施設	608	直営	607	0	607	3,164
815	旭中学校社会体育施設	11	直営	0	0	0	106
816	布師田小学校社会体育施設	13	直営	0	0	0	48
817	行川小中学校社会体育施設	3	直営	0	0	0	14
818	十津小学校社会体育施設	3	直営	0	0	0	65
819	三里小学校社会体育施設	6	直営	0	0	0	63
820	神田小学校社会体育施設	6	直営	0	0	0	49
821	大津小学校学校社会体育施設	6	直営	0	0	0	63
822	久重小学校社会体育施設	6	直営	0	0	0	78
823	一宮小学校社会体育施設	13	直営	0	0	0	225
824	横浜新町小学校社会体育施設	5	直営	0	0	0	104
825	一宮中学校社会体育施設	5	直営	0	0	0	98
826	介良潮見台小学校社会体育施設	10	直営	0	0	0	54
827	はりまや橋小学校社会体育施設	12	直営	0	0	0	245
828	三里中学校社会体育施設	10	直営	0	0	0	64
833	介良小学校社会体育施設	21	直営	0	0	0	142

2) 維持管理費の比較

維持管理費は，以下に示すとおりです。

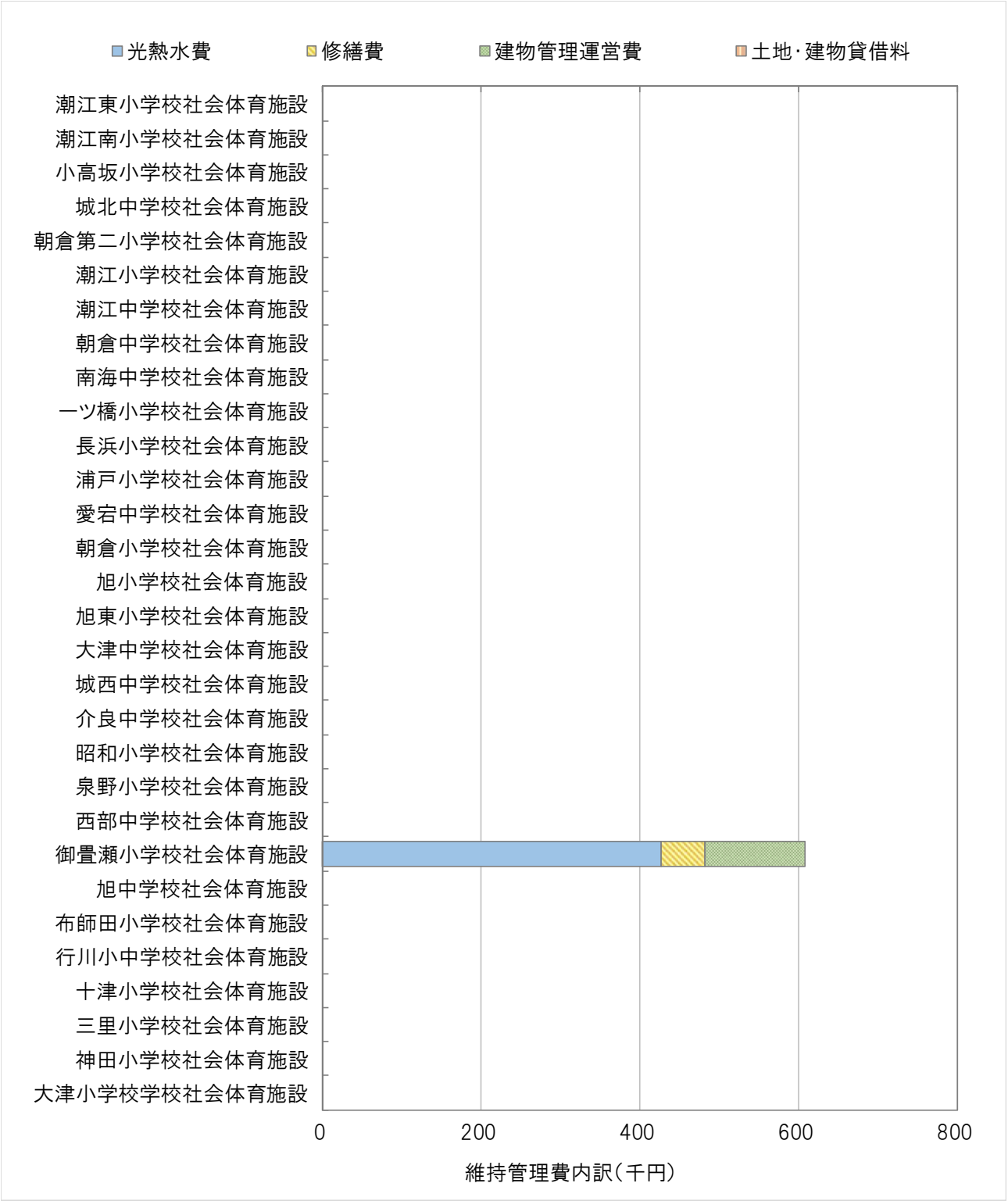

図12.38 維持管理費内訳(1)

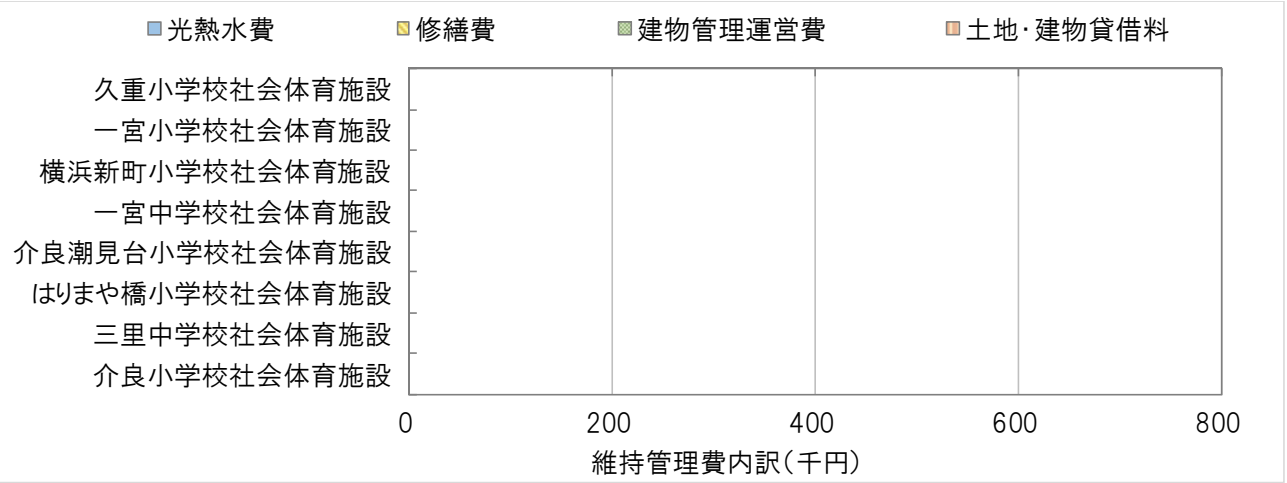

図12.39 維持管理費内訳(2)



図12.40 延床面積当たりの維持管理費(1)

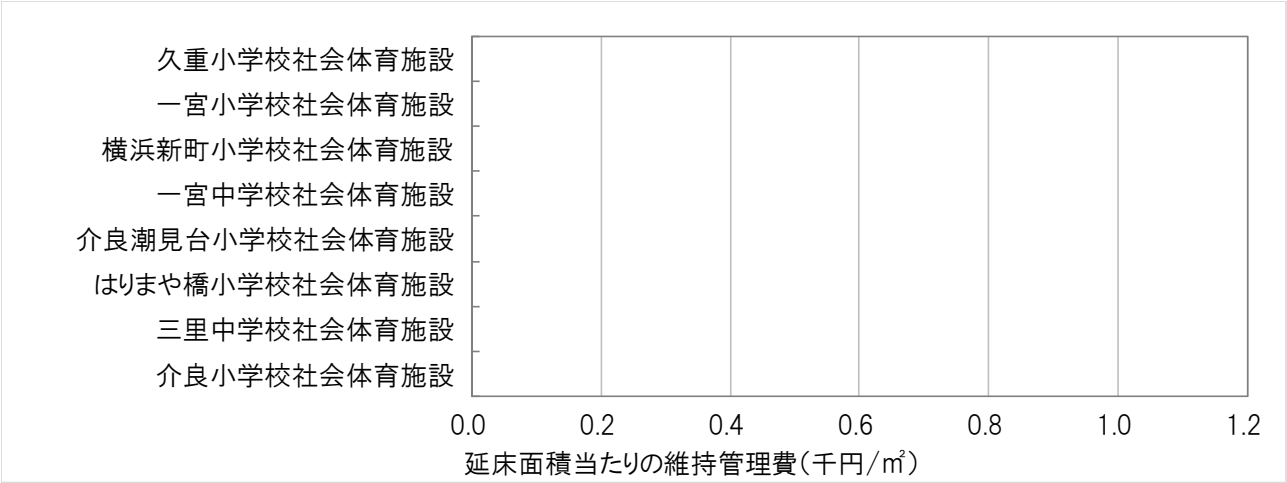

図12.41 延床面積当たりの維持管理費(2)

表12.35 維持管理費

施設番号	施設名	延床面積（㎡）	管理運営形態	維持管理費（千円） 光熱水費	修繕費	建物管理運営費	土地建物貸借料	合計	延床面積当たり維持管理費（千円/㎡）
			小計	427	54	126	0	607	―
			%	70.3%	8.9%	20.8%	0.0%	100.0%	―
792	潮江東小学校社会体育施設	5	直営	0	0	0	0	0	0.0
793	潮江南小学校社会体育施設	17	直営	0	0	0	0	0	0.0
794	小高坂小学校社会体育施設	12	直営	0	0	0	0	0	0.0
795	城北中学校社会体育施設	15	直営	0	0	0	0	0	0.0
796	朝倉第二小学校社会体育施設	6	直営	0	0	0	0	0	0.0
797	潮江小学校社会体育施設	17	直営	0	0	0	0	0	0.0
798	潮江中学校社会体育施設	5	直営	0	0	0	0	0	0.0
799	朝倉中学校社会体育施設	14	直営	0	0	0	0	0	0.0
800	南海中学校社会体育施設	8	直営	0	0	0	0	0	0.0
801	一ツ橋小学校社会体育施設	4	直営	0	0	0	0	0	0.0
802	長浜小学校社会体育施設	6	直営	0	0	0	0	0	0.0
803	浦戸小学校社会体育施設	6	直営	0	0	0	0	0	0.0
804	愛宕中学校社会体育施設	6	直営	0	0	0	0	0	0.0
805	朝倉小学校社会体育施設	6	直営	0	0	0	0	0	0.0
806	旭小学校社会体育施設	9	直営	0	0	0	0	0	0.0
807	旭東小学校社会体育施設	4	直営	0	0	0	0	0	0.0
808	大津中学校社会体育施設	13	直営	0	0	0	0	0	0.0
809	城西中学校社会体育施設	8	直営	0	0	0	0	0	0.0
810	介良中学校社会体育施設	13	直営	0	0	0	0	0	0.0
811	昭和小学校社会体育施設	4	直営	0	0	0	0	0	0.0
812	泉野小学校社会体育施設	9	直営	0	0	0	0	0	0.0
813	西部中学校社会体育施設	6	直営	0	0	0	0	0	0.0
814	御畳瀬小学校社会体育施設	608	直営	427	54	126	0	607	1.0
815	旭中学校社会体育施設	11	直営	0	0	0	0	0	0.0
816	布師田小学校社会体育施設	13	直営	0	0	0	0	0	0.0
817	行川小中学校社会体育施設	3	直営	0	0	0	0	0	0.0
818	十津小学校社会体育施設	3	直営	0	0	0	0	0	0.0
819	三里小学校社会体育施設	6	直営	0	0	0	0	0	0.0
820	神田小学校社会体育施設	6	直営	0	0	0	0	0	0.0
821	大津小学校学校社会体育施設	6	直営	0	0	0	0	0	0.0
822	久重小学校社会体育施設	6	直営	0	0	0	0	0	0.0
823	一宮小学校社会体育施設	13	直営	0	0	0	0	0	0.0
824	横浜新町小学校社会体育施設	5	直営	0	0	0	0	0	0.0
825	一宮中学校社会体育施設	5	直営	0	0	0	0	0	0.0
826	介良潮見台小学校社会体育施設	10	直営	0	0	0	0	0	0.0
827	はりまや橋小学校社会体育施設	12	直営	0	0	0	0	0	0.0
828	三里中学校社会体育施設	10	直営	0	0	0	0	0	0.0
833	介良小学校社会体育施設	21	直営	0	0	0	0	0	0.0

3) 事業運営費の比較

事業運営費は，以下に示すとおりです。



図12.42 事業運営費内訳(1)

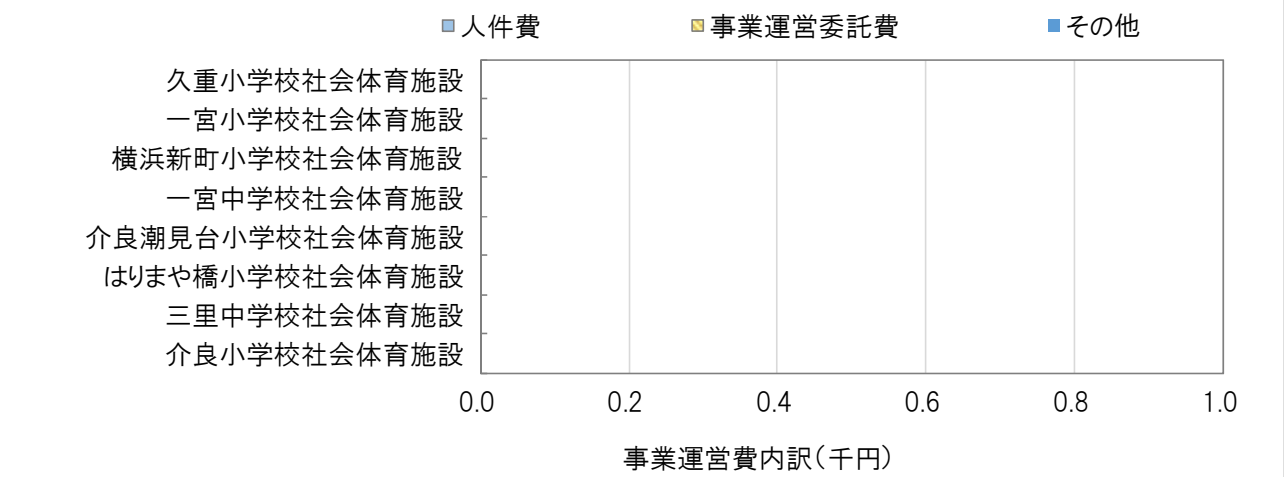

図12.43 事業運営費内訳(2)



図12.44 利用当たりの事業運営費(1)

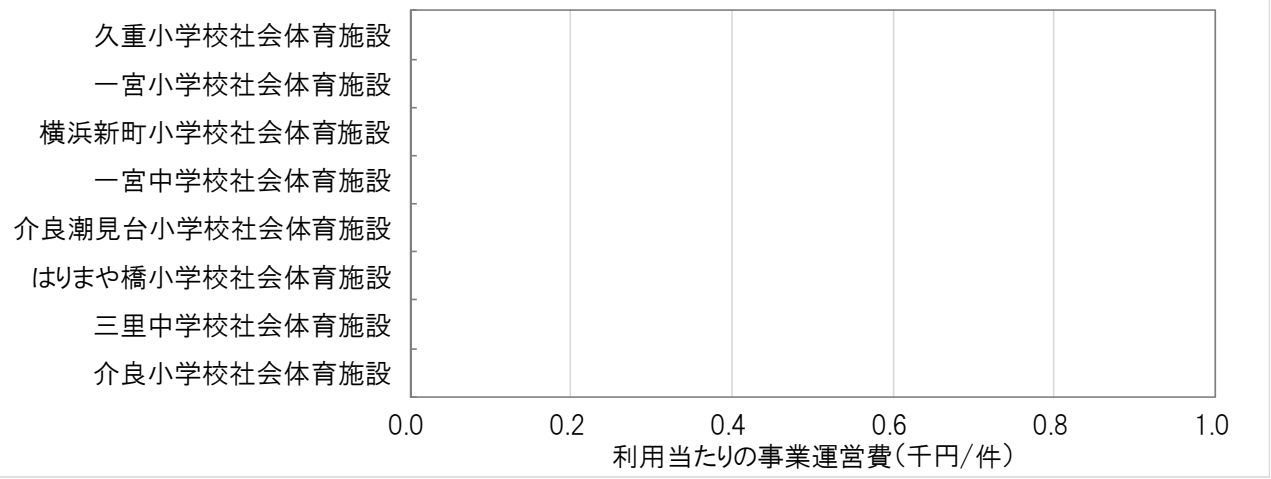

図12.45 利用当たりの事業運営費(2)

表12.36 事業運営費

施設番号	施設名	延床面積（㎡）	管理運営形態	利用数		事業運営費（千円）				利用事業当たり運営費	
				数量	単位	人件費	事業運営委託費	その他	合計	数量	単位
			小計	－	－	0	0	0	0	－	－
			%	－	－	－	－	－	－	－	－
792	潮江東小学校社会体育施設	5	直営	－	－	0	0	0	0	－	－
793	潮江南小学校社会体育施設	17	直営	－	－	0	0	0	0	－	－
794	小高坂小学校社会体育施設	12	直営	－	－	0	0	0	0	－	－
795	城北中学校社会体育施設	15	直営	－	－	0	0	0	0	－	－
796	朝倉第二小学校社会体育施設	6	直営	－	－	0	0	0	0	－	－
797	潮江小学校社会体育施設	17	直営	－	－	0	0	0	0	－	－
798	潮江中学校社会体育施設	5	直営	－	－	0	0	0	0	－	－
799	朝倉中学校社会体育施設	14	直営	－	－	0	0	0	0	－	－
800	南海中学校社会体育施設	8	直営	－	－	0	0	0	0	－	－
801	一ツ橋小学校社会体育施設	4	直営	－	－	0	0	0	0	－	－
802	長浜小学校社会体育施設	6	直営	－	－	0	0	0	0	－	－
803	浦戸小学校社会体育施設	6	直営	－	－	0	0	0	0	－	－
804	愛宕中学校社会体育施設	6	直営	－	－	0	0	0	0	－	－
805	朝倉小学校社会体育施設	6	直営	－	－	0	0	0	0	－	－
806	旭小学校社会体育施設	9	直営	－	－	0	0	0	0	－	－
807	旭東小学校社会体育施設	4	直営	－	－	0	0	0	0	－	－
808	大津中学校社会体育施設	13	直営	－	－	0	0	0	0	－	－
809	城西中学校社会体育施設	8	直営	－	－	0	0	0	0	－	－
810	介良中学校社会体育施設	13	直営	－	－	0	0	0	0	－	－
811	昭和小学校社会体育施設	4	直営	－	－	0	0	0	0	－	－

812	泉野小学校社会体育施設	9	直営	―	―	0	0	0	0	―	―
813	西部中学校社会体育施設	6	直営	―	―	0	0	0	0	―	―
814	御畳瀬小学校社会体育施設	608	直営	273	日	0	0	0	0	0.0	千円/日
815	旭中学校社会体育施設	11	直営	―	―	0	0	0	0	―	―
816	布師田小学校社会体育施設	13	直営	―	―	0	0	0	0	―	―
817	行川小中学校社会体育施設	3	直営	―	―	0	0	0	0	―	―
818	十津小学校社会体育施設	3	直営	―	―	0	0	0	0	―	―
819	三里小学校社会体育施設	6	直営	―	―	0	0	0	0	―	―
820	神田小学校社会体育施設	6	直営	―	―	0	0	0	0	―	―
821	大津小学校学校社会体育施設	6	直営	―	―	0	0	0	0	―	―
822	久重小学校社会体育施設	6	直営	―	―	0	0	0	0	―	―
823	一宮小学校社会体育施設	13	直営	―	―	0	0	0	0	―	―
824	横浜新町小学校社会体育施設	5	直営	―	―	0	0	0	0	―	―
825	一宮中学校社会体育施設	5	直営	―	―	0	0	0	0	―	―
826	介良潮見台小学校社会体育施設	10	直営	―	―	0	0	0	0	―	―
827	はりまや橋小学校社会体育施設	12	直営	―	―	0	0	0	0	―	―
828	三里中学校社会体育施設	10	直営	―	―	0	0	0	0	―	―
833	介良小学校社会体育施設	21	直営	―	―	0	0	0	0	―	―

12.6 公衆便所　［その他］

12.6.1 建物の状況

公衆便所は 16 棟が整備されています。

表12.37 建物棟一覧

棟番号	施設名	建物名	建設年度	延床面積（㎡）	構造形式
830-1	藤並公園	藤並公園トイレ棟	H5	51.75	鉄筋コンクリート造
830-2	藤並公園	藤並公園トイレ棟	S50	10.84	鉄筋コンクリート造
831-1	はりまや橋公衆便所	はりまや橋公衆トイレ棟	H3	22.21	鉄骨鉄筋コンクリート造
832-1	宗安寺公衆便所	宗安寺公衆便所	H4	11.44	木造又は合成樹脂造
834-1	嫁石公衆便所	嫁石公衆トイレ棟	H7	25.00	木造又は合成樹脂造
835-1	大穴公衆トイレ	大穴公衆トイレトイレ棟	H10	6.60	木造又は合成樹脂造
836-1	桑尾ゴトゴト石公衆トイレ	桑尾ゴトゴト石公衆トイレ棟	H10	7.00	木造又は合成樹脂造
837-1	後口山公衆便所	後口山公衆トイレ棟	H10	25.00	木造又は合成樹脂造
838-1	円行寺口駅高架下トイレ	円行寺口駅高架下トイレ棟	H20	18.00	鉄骨造
839-1	入明駅高架下トイレ	入明駅高架下トイレ棟	H20	18.00	鉄骨造
840-1	愛宕町高架下トイレ	愛宕町高架下トイレ棟	H21	7.63	鉄骨造
841-1	高知駅北口トイレ	高知駅北口トイレ棟	H20	63.50	鉄筋コンクリート造
842-1	鏡柿ノ又雪光山公衆トイレ	鏡柿ノ又雪光山公衆トイレ棟	H24	11.73	木造又は合成樹脂造
879-1	鷹匠町カヌー艇庫便所	便所	H10	2.09	木造又は合成樹脂造
880-1	高知市青少年ふれあい広場トイレ	公衆トイレ	H18	15.75	木造又は合成樹脂造
881-1	新川公衆トイレ	新川公衆トイレ棟	S51	7.00	鉄筋コンクリート造

12.6.2 建設年度別配置状況

建設年度別に延床面積を見ると，全体の 5.9%の施設が建設後 30 年以上経過しています。

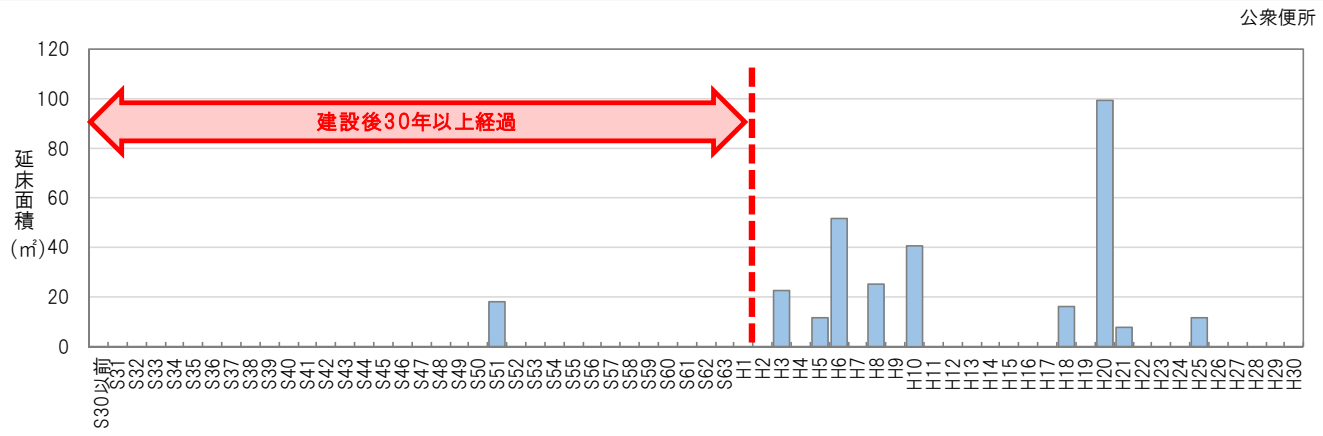

図12.46 建設年度別配置状況

12.6.3 耐震診断・改修の実施状況

状況が把握されている棟の耐震診断・改修の実施状況は，以下に示すとおりです。

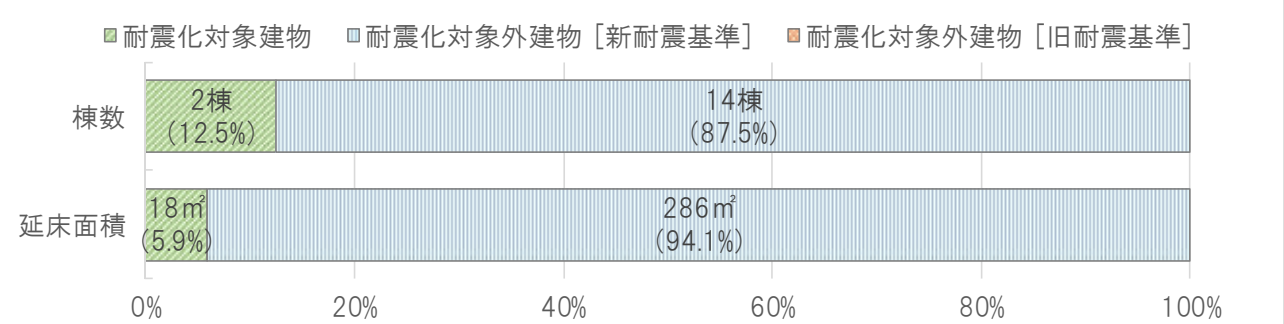

図12.47 耐震化対象建物状況

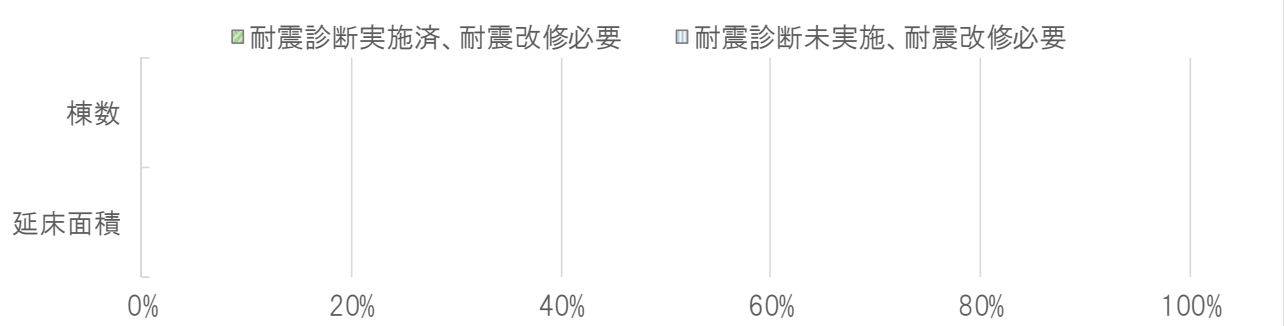

図12.48 耐震診断・改修の実施状況

12.6.4 管理運営の状況

開館状況は，以下に示すとおりです。

表12.38 開館状況一覧

施設番号	施設名	開館時間		備考	定期休館日
		平日	土日祝	土日祝で異なる場合等	
830	藤並公園	ー	ー	－	－
831	はりまや橋公衆便所	ー	ー	－	－
832	宗安寺公衆便所	ー	ー	－	－
834	嫁石公衆便所	ー	ー	－	－
835	大穴公衆トイレ	ー	ー	－	－
836	桑尾ゴトゴト石公衆トイレ	ー	ー	－	－
837	後口山公衆便所	ー	ー	－	－
838	円行寺口駅高架下トイレ	ー	ー	－	－
839	入明駅高架下トイレ	ー	ー	－	－
840	愛宕町高架下トイレ	ー	ー	－	－
841	高知駅北口トイレ	ー	ー	－	－
842	鏡柿ノ又雪光山公衆トイレ	ー	ー	なし	なし
879	鷹匠町カヌー艇庫便所	ー	ー	なし	なし
880	高知市青少年ふれあい広場トイレ	ー	ー	－	－
881	新川公衆トイレ	ー	ー	－	－

12.6.5 利用の状況

1) 利用の推移

利用の推移は，以下に示すとおりです。

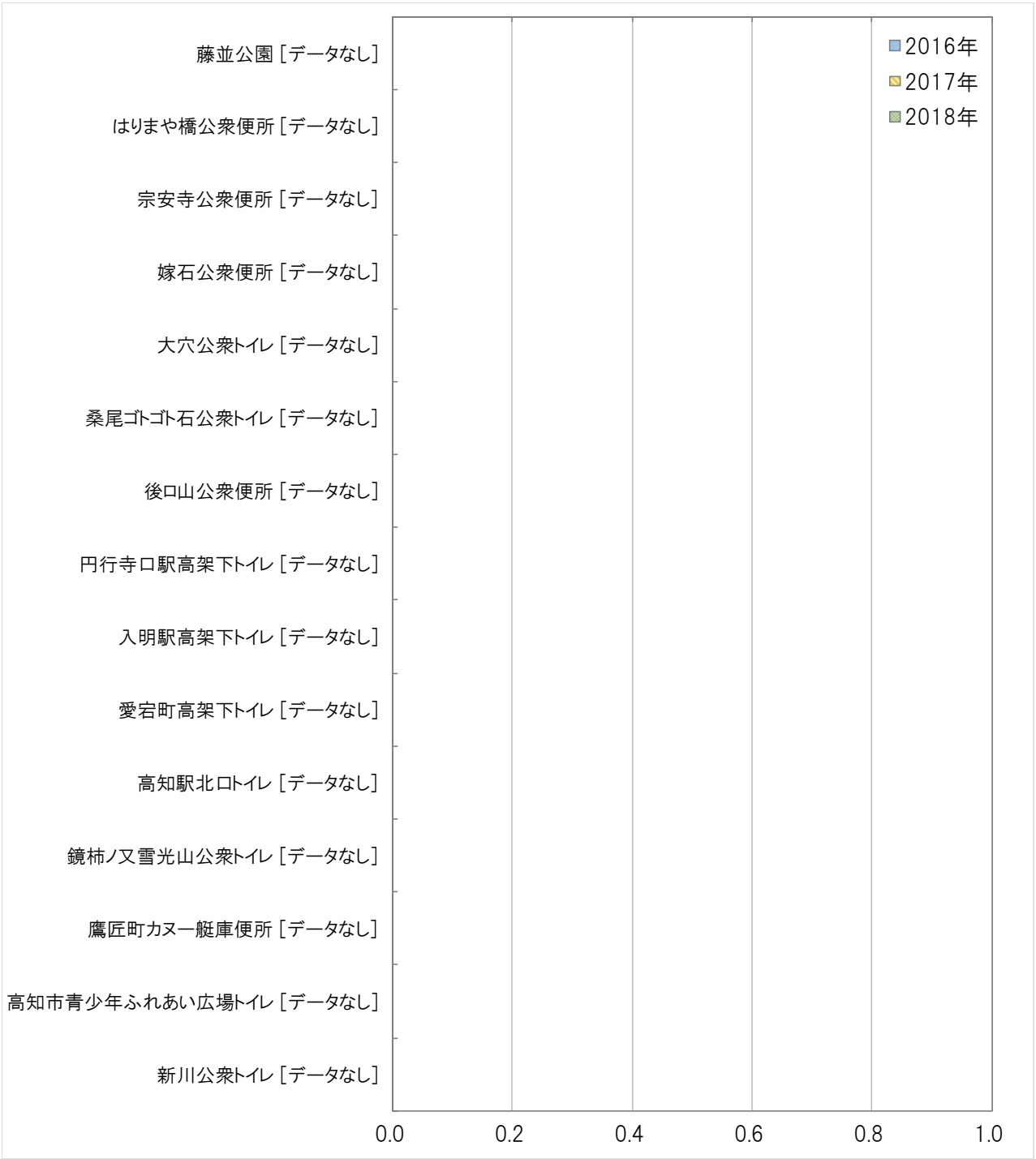

図12.49 利用状況

表12.39 利用状況

施設番号	施設名	(㎡) 延床面積	利用数						利用変化	
			指標名	単位	2016年	2017年	2018年	平均	2016年→2017年	2017年→2018年
830	藤並公園	63	—	—	—	—	—	—	—	—
831	はりまや橋公衆便所	22	—	—	—	—	—	—	—	—
832	宗安寺公衆便所	11	—	—	—	—	—	—	—	—
834	嫁石公衆便所	25	—	—	—	—	—	—	—	—
835	大穴公衆トイレ	7	—	—	—	—	—	—	—	—
836	桑尾ゴトゴト石公衆トイレ	7	—	—	—	—	—	—	—	—
837	後口山公衆便所	25	—	—	—	—	—	—	—	—
838	円行寺口駅高架下トイレ	18	—	—	—	—	—	—	—	—
839	入明駅高架下トイレ	18	—	—	—	—	—	—	—	—
840	愛宕町高架下トイレ	8	—	—	—	—	—	—	—	—
841	高知駅北口トイレ	64	—	—	—	—	—	—	—	—
842	鏡柿ノ又雪光山公衆トイレ	12	—	—	—	—	—	—	—	—
879	鷹匠町カヌー艇庫便所	2	—	—	—	—	—	—	—	—
880	高知市青少年ふれあい広場トイレ	16	—	—	—	—	—	—	—	—
881	新川公衆トイレ	7	—	—	—	—	—	—	—	—

2) 貸室の利用状況

貸室はありません。

12.6.6 コストの状況

1) 収支の状況

収入（2016（平成 28）年度～2018（平成 30）年度の 3 か年平均）はありません。

支出（2016（平成 28）年度～2018（平成 30）年度の 3 か年平均）は，全体で年間約 152 万円あり，事業運営費が 7.4%，維持管理費が 92.6%となっています。



図12.50 収支内訳

表12.40 収入（2016(平成 28)年～2018(平成 30)年の平均）

施設番号	施設名	延床面積（㎡）	管理運営形態	収入（千円）				[参考]
				国・県支出金等	特定財源その他収入	施設使用料等	収入合計	指定管理利用料金収入（千円）
			合計	0	0	0	0	0
			%	－	－	－	－	－
830	藤並公園	63	直営	0	0	0	0	0
831	はりまや橋公衆便所	22	直営	0	0	0	0	0
832	宗安寺公衆便所	11	直営	0	0	0	0	0
834	嫁石公衆便所	25	指定管理等	0	0	0	0	0
835	大穴公衆トイレ	7	その他	0	0	0	0	0
836	桑尾ゴトゴト石公衆トイレ	7	その他	0	0	0	0	0
837	後口山公衆便所	25	その他	0	0	0	0	0
838	円行寺口駅高架下トイレ	18	直営	0	0	0	0	0
839	入明駅高架下トイレ	18	直営	0	0	0	0	0
840	愛宕町高架下トイレ	8	直営	0	0	0	0	0
841	高知駅北口トイレ	64	直営	0	0	0	0	0
842	鏡柿ノ又雪光山公衆トイレ	12	直営	0	0	0	0	0
879	鷹匠町カヌー艇庫便所	2	直営	0	0	0	0	0
880	高知市青少年ふれあい広場トイレ	16	直営	0	0	0	0	0
881	新川公衆トイレ	7	直営	0	0	0	0	0

表12.41 支出（2016(平成 28)年～2018(平成 30)年の平均）

施設番号	施設名	延床面積（㎡）	管理運営形態	支出（千円） 維持管理費	事業運営費	支出合計	減価償却費（千円）
			合計	1,403	112	1,515	
			%	92.6%	7.4%	100.0%	
830	藤並公園	63	直営	0	0	0	614
831	はりまや橋公衆便所	22	直営	0	0	0	267
832	宗安寺公衆便所	11	直営	679	3	682	448
834	嫁石公衆便所	25	指定管理等	23	0	23	733
835	大穴公衆トイレ	7	その他	68	74	142	312
836	桑尾ゴトゴト石公衆トイレ	7	その他	37	3	40	45
837	後口山公衆便所	25	その他	130	0	130	159
838	円行寺口駅高架下トイレ	18	直営	0	0	0	265
839	入明駅高架下トイレ	18	直営	0	0	0	607
840	愛宕町高架下トイレ	8	直営	0	0	0	18
841	高知駅北口トイレ	64	直営	0	0	0	1,386
842	鏡柿ノ又雪光山公衆トイレ	12	直営	379	32	411	471
879	鷹匠町カヌー艇庫便所	2	直営	87	0	87	30
880	高知市青少年ふれあい広場トイレ	16	直営	0	0	0	267
881	新川公衆トイレ	7	直営	0	0	0	29

2) 維持管理費の比較

維持管理費は，以下に示すとおりです。

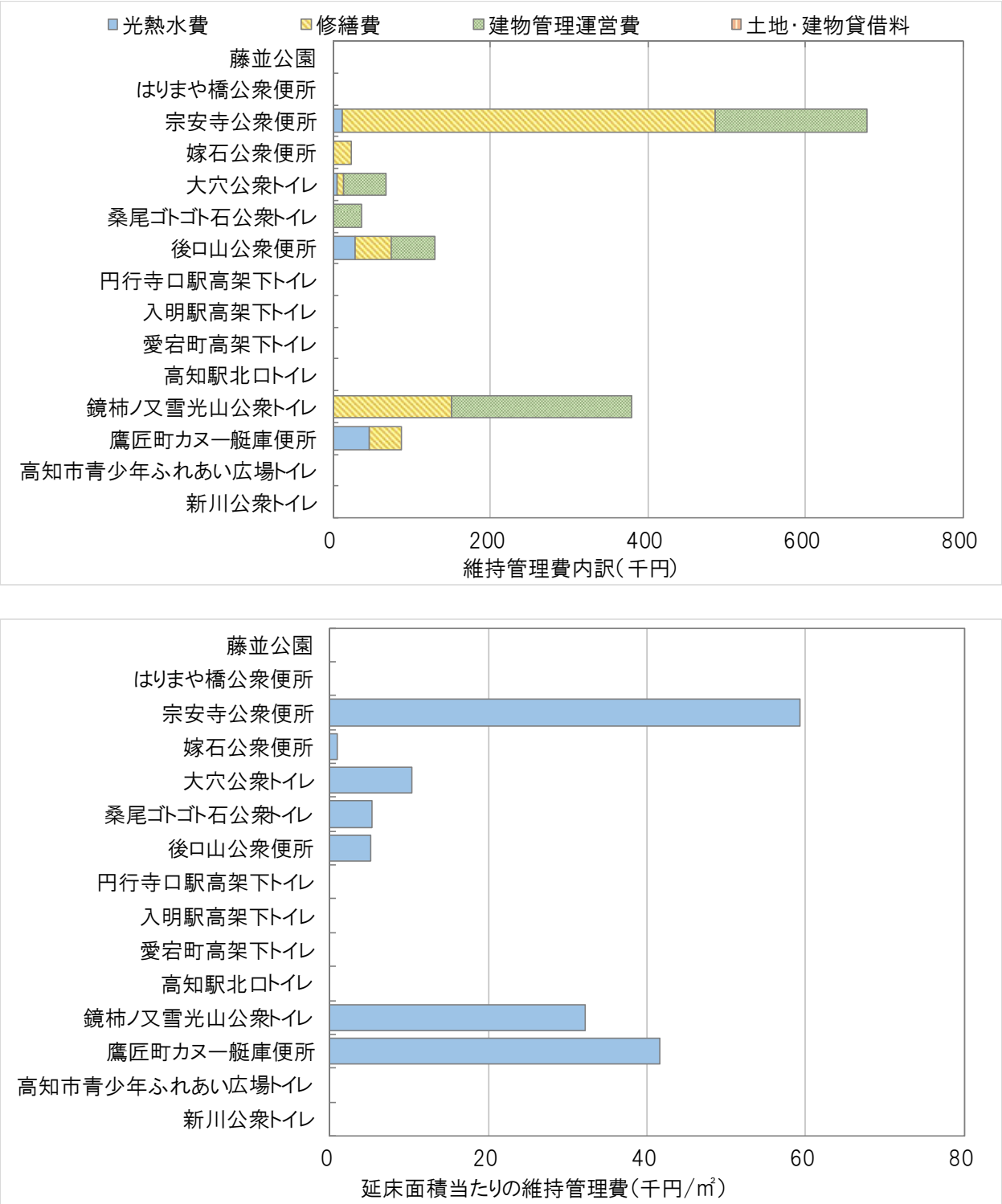

図12.51 維持管理費内訳及び延床面積当たりの維持管理費

表12.42 維持管理費

施設番号	施設名	延床面積（㎡）	管理運営形態	維持管理費（千円） 光熱水費	修繕費	建物管理運営費	土地建物貸借料	合計	延床面積当たり維持管理費（千円/㎡）
			小計	91	743	569	0	1,403	―
			%	6.5%	53.0%	40.6%	0.0%	100.0%	―
830	藤並公園	63	直営	0	0	0	0	0	0.0
831	はりまや橋公衆便所	22	直営	0	0	0	0	0	0.0
832	宗安寺公衆便所	11	直営	12	473	194	0	679	59.4
834	嫁石公衆便所	25	指定管理等	0	23	0	0	23	0.9
835	大穴公衆トイレ	7	その他	5	9	54	0	68	10.3
836	桑尾ゴトゴト石公衆トイレ	7	その他	0	0	37	0	37	5.3
837	後口山公衆便所	25	その他	28	46	56	0	130	5.2
838	円行寺口駅高架下トイレ	18	直営	0	0	0	0	0	0.0
839	入明駅高架下トイレ	18	直営	0	0	0	0	0	0.0
840	愛宕町高架下トイレ	8	直営	0	0	0	0	0	0.0
841	高知駅北口トイレ	64	直営	0	0	0	0	0	0.0
842	鏡柿ノ又雪光山公衆トイレ	12	直営	0	151	228	0	379	32.3
879	鷹匠町カヌー艇庫便所	2	直営	46	41	0	0	87	41.6
880	高知市青少年ふれあい広場トイレ	16	直営	0	0	0	0	0	0.0
881	新川公衆トイレ	7	直営	0	0	0	0	0	0.0

3) 事業運営費の比較

事業運営費は，以下に示すとおりです。

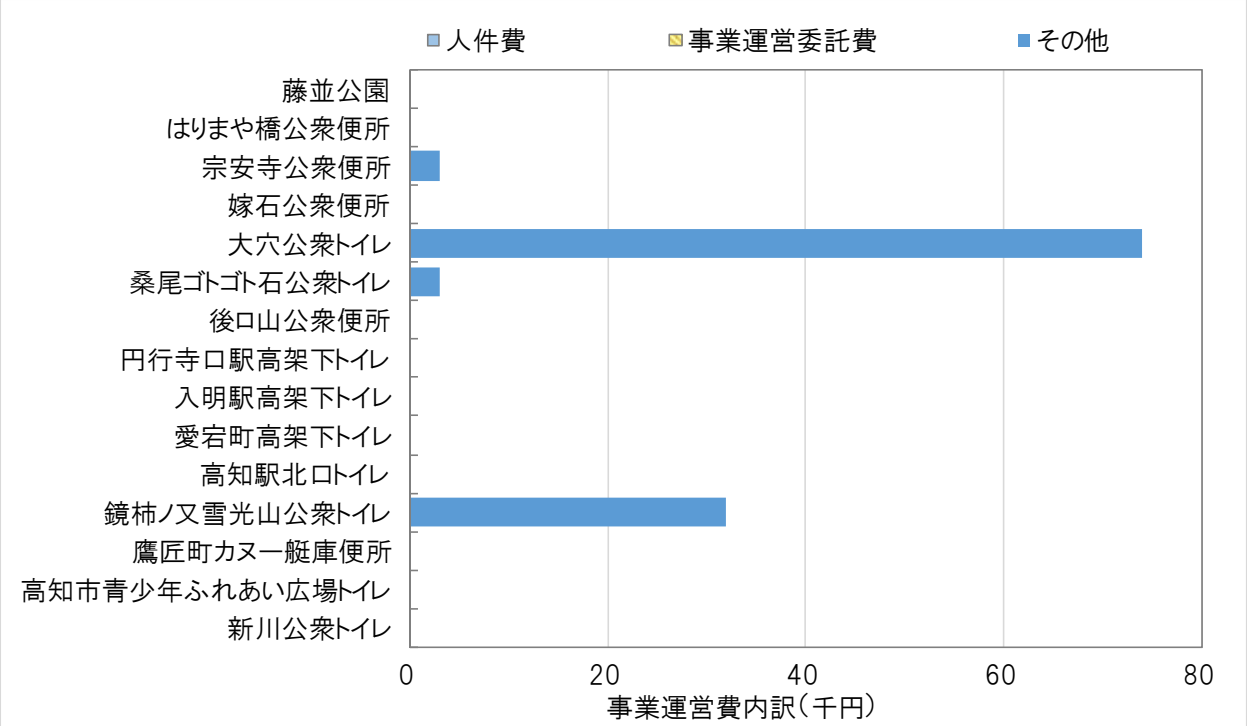

図12.52 事業運営費内

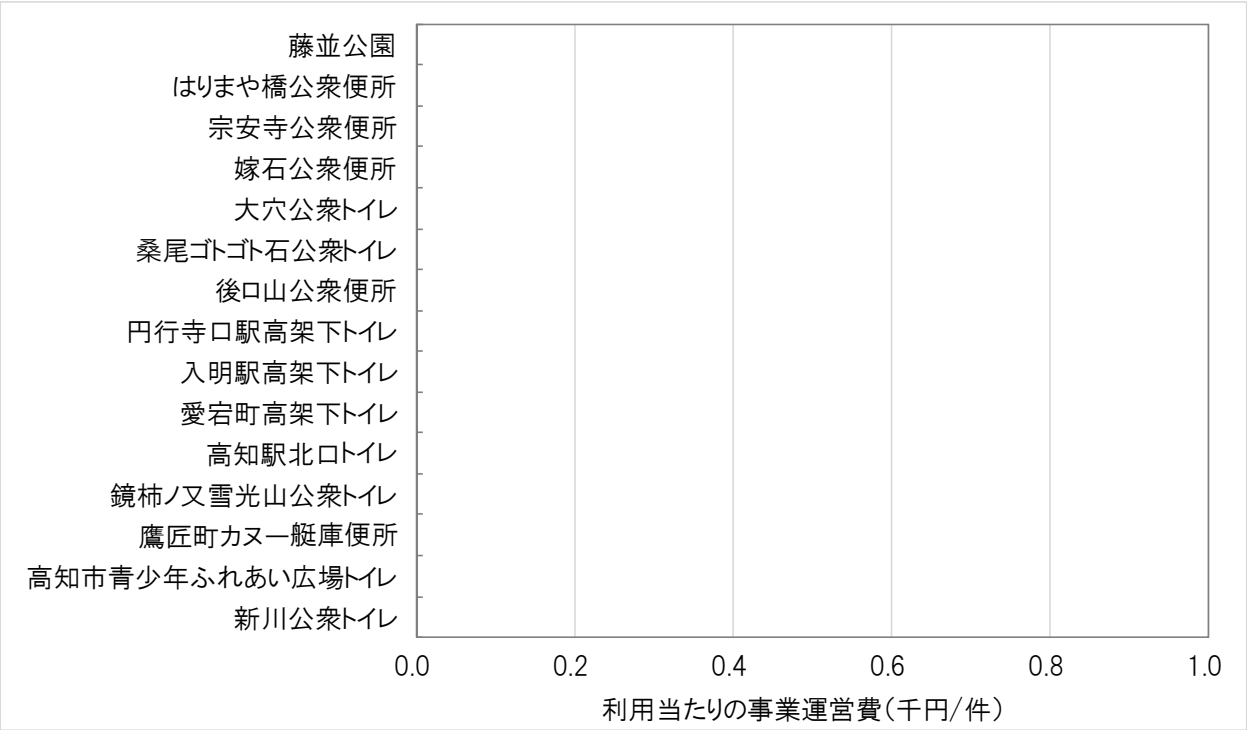

図12.53 利用当たりの事業運営費

表12.43 事業運営費

施設番号	施設名	延床面積（㎡）	管理運営形態	利用数		事業運営費（千円）				利用当たり事業運営費	
				数量	単位	人件費	事業運営委託費	その他	合計	数量	単位
			小計	－	－	0	0	112	112	－	－
			%	－	－	0.0%	0.0%	100.0%	100.0%	－	－
830	藤並公園	63	直営	－	－	0	0	0	0	－	－
831	はりまや橋公衆便所	22	直営	－	－	0	0	0	0	－	－
832	宗安寺公衆便所	11	直営	－	－	0	0	3	3	－	－
834	嫁石公衆便所	25	指定管理等	－	－	0	0	0	0	－	－
835	大穴公衆トイレ	7	その他	－	－	0	0	74	74	－	－
836	桑尾ゴトゴト石公衆トイレ	7	その他	－	－	0	0	3	3	－	－
837	後口山公衆便所	25	その他	－	－	0	0	0	0	－	－
838	円行寺口駅高架下トイレ	18	直営	－	－	0	0	0	0	－	－
839	入明駅高架下トイレ	18	直営	－	－	0	0	0	0	－	－
840	愛宕町高架下トイレ	8	直営	－	－	0	0	0	0	－	－
841	高知駅北口トイレ	64	直営	－	－	0	0	0	0	－	－
842	鏡柿ノ又雪光山公衆トイレ	12	直営	－	－	0	0	32	32	－	－
879	鷹匠町カヌー艇庫便所	2	直営	－	－	0	0	0	0	－	－
880	高知市青少年ふれあい広場トイレ	16	直営	－	－	0	0	0	0	－	－
881	新川公衆トイレ	7	直営	－	－	0	0	0	0	－	－

12.7 作業所　［その他］

12.7.1 建物の状況

作業所は 1 棟が整備されています。

表12.44 建物棟一覧

棟番号	施設名	建物名	建設年度	延床面積（㎡）	構造形式
844-1	長浜第二大型作業所	長浜第二大型作業所作業所棟	H2	669.27	鉄骨造

12.7.2 建設年度別配置状況

建設年度別に延床面積を見ると，全体の 0%の施設が建設後 30 年以上経過しています。

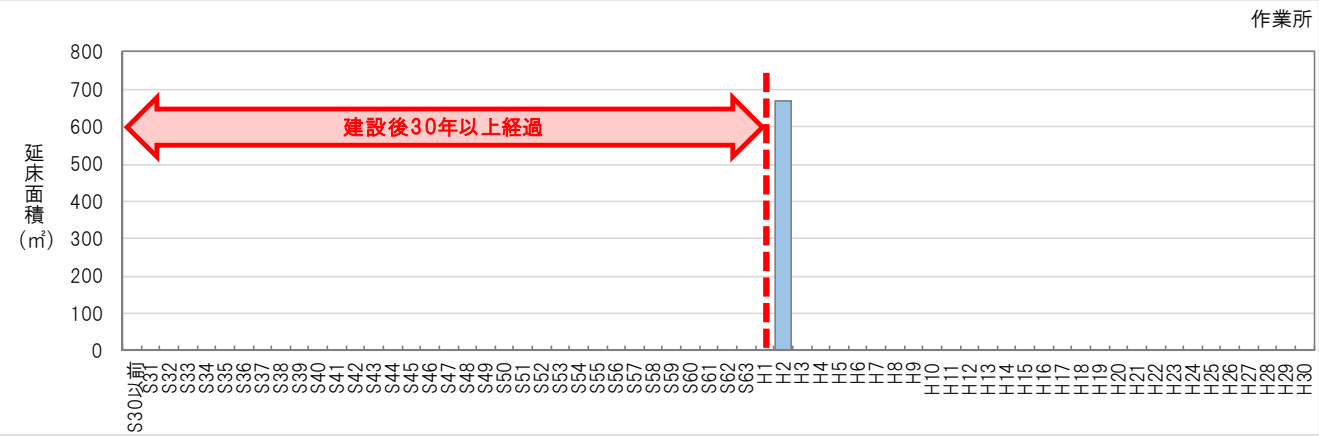

図12.54 建設年度別配置状況

12.7.3 耐震診断・改修の実施状況

状況が把握されている棟の耐震診断・改修の実施状況は，以下に示すとおりです。

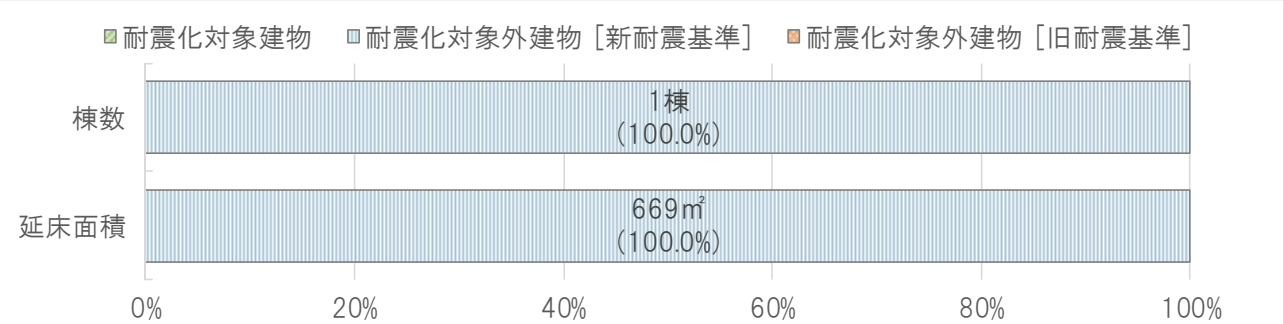

図12.55 耐震化対象建物状況

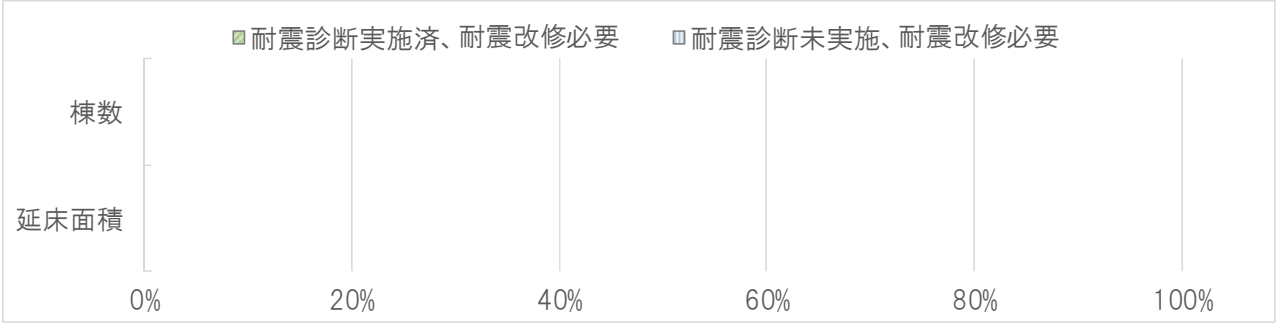

図12.56 耐震診断・改修の実施状況

12.7.4 管理運営の状況

開館状況は，以下に示すとおりです。

表12.45 開館状況一覧

施設番号	施設名	開館時間		備考	定期休館日
		平日	土日祝	土日祝で異なる場合等	
844	長浜第二大型作業所	ー	ー	－	－

12.7.5 利用の状況

1) 利用の推移

利用の推移は，以下に示すとおりです。



図12.57 利用状況

表12.46 利用状況

施設番号	施設名	(㎡) 延床面積	利用数						利用変化	
			指標名	単位	2016年	2017年	2018年	平均	2016年→2017年	2017年→2018年
844	長浜第二大型作業所	669	—	—	—	—	—	—	—	—

2) 貸室の利用状況

貸室はありません。

12.7.6 コストの状況

1) 収支の状況

支収入（2016（平成 28）年度～2018（平成 30）年度の 3 か年平均）は，全体で年間約 9 万円あり，国・県支出金が 0.0%，施設使用料等が 100.0%となっています。

支出（2016（平成 28）年度～2018（平成 30）年度の 3 か年平均）は，全体で年間約 6 万円あり，事業運営費が 0.0%，維持管理費が 100.0%となっています。

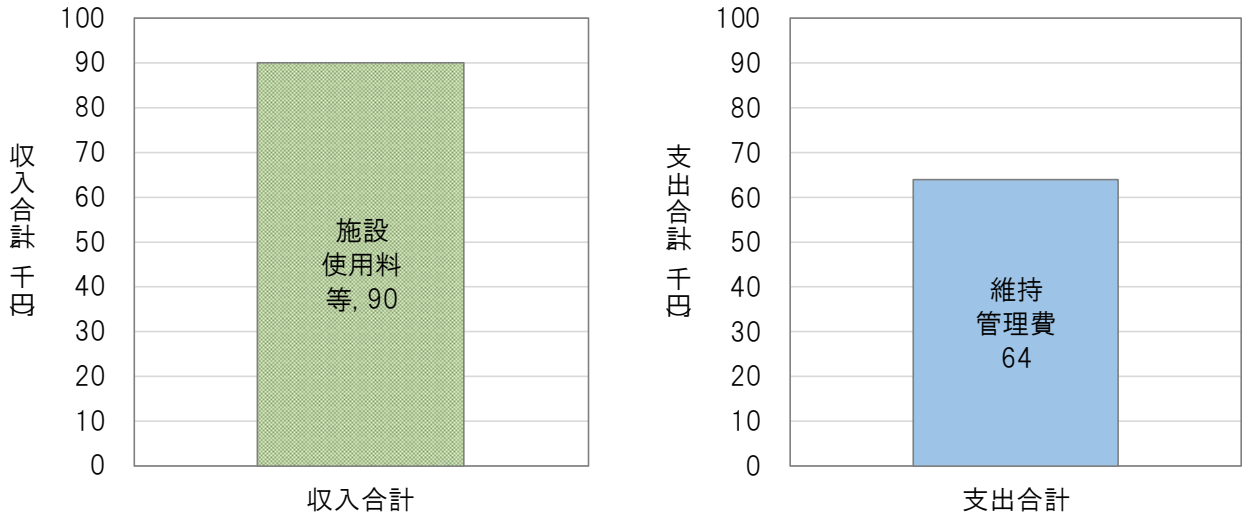

図12.58 収支内訳

表12.47 収入（2016(平成 28)年～2018(平成 30)年の平均）

施設番号	施設名	延床面積（㎡）	管理運営形態	収入（千円） 国・県支出金等	特定財源その他収入	施設使用料等	収入合計	［参考］指定管理利用料金収入（千円）
			合計	0	0	90	90	0
			%	0.0%	0.0%	100.0%	100.0%	―
844	長浜第二大型作業所	669	直営	0	0	90	90	0

表12.48 支出（2016(平成 28)年～2018(平成 30)年の平均）

施設番号	施設名	延床面積（㎡）	管理運営形態	支出（千円） 維持管理費	事業運営費	支出合計	減価償却費（千円）
			合計	64	0	64	
			%	100.0%	0.0%	100.0%	
844	長浜第二大型作業所	669	直営	64	0	64	3,372

2) 維持管理費の比較

維持管理費は，以下に示すとおりです。

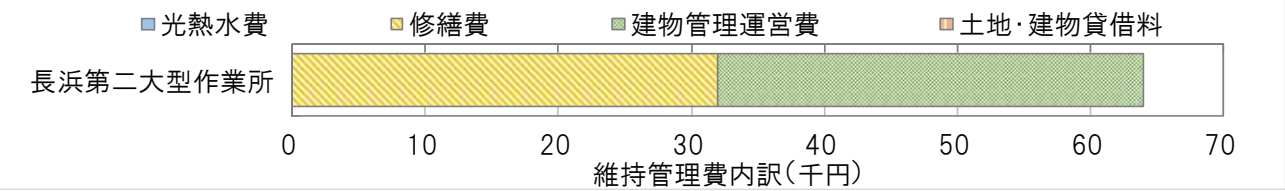

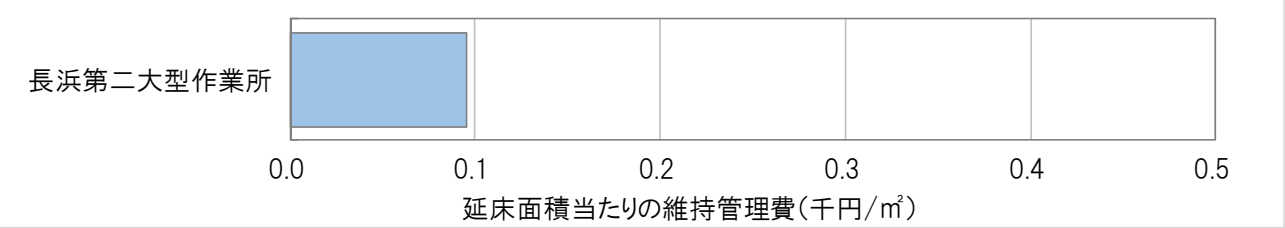

図12.59 維持管理費内訳及び延床面積当たりの維持管理費

表12.49 維持管理費

施設番号	施設名	延床面積（㎡）	管理運営形態	維持管理費（千円） 光熱水費	修繕費	建物管理運営費	土地建物貸借料	合計	延床面積当たり維持管理費（千円/㎡）
			小計	0	32	32	0	64	―
			%	0.0%	50.0%	50.0%	0.0%	100.0%	―
844	長浜第二大型作業所	669	直営	0	32	32	0	64	0.1

3) 事業運営費の比較

事業運営費は，以下に示すとおりです。





図12.60 事業運営費内訳及び利用当たりの事業運営費

表12.50 事業運営費

施設番号	施設名	延床面積(㎡)	管理運営形態	利用数		事業運営費（千円）				利用事業 当たり運営費	
				数量	単位	人件費	事業運営委託費	その他	合計	数量	単位
小計				―	―	0	0	0	0	―	―
%				―	―	―	―	―	―	―	―
844	長浜第二大型作業所	669	直営	―	―	0	0	0	0	―	―

12.8 直売店 ［その他］

12.8.1 建物の状況

直売店は 4 棟が整備されています。

表12.51 建物棟一覧

棟番号	施設名	建物名	建設年度	延床面積（㎡）	構造形式
847-1	土佐山工石山直売所	土佐山工石山直売所	S58	48.60	木造又は合成樹脂造
848-1	土佐山高川直売所	土佐山高川農産物加工場	H10	57.62	木造又は合成樹脂造
849-1	土佐山網川直売所	土佐山網川直売所	H4	18.00	鉄骨造
850-1	土佐山平石直売所（ＢＡＬ土佐山）	土佐山平石直売所	H12	51.00	木造又は合成樹脂造

12.8.2 建設年度別配置状況

建設年度別に延床面積を見ると，全体の 27.7%の施設が建設後 30 年以上経過しています。

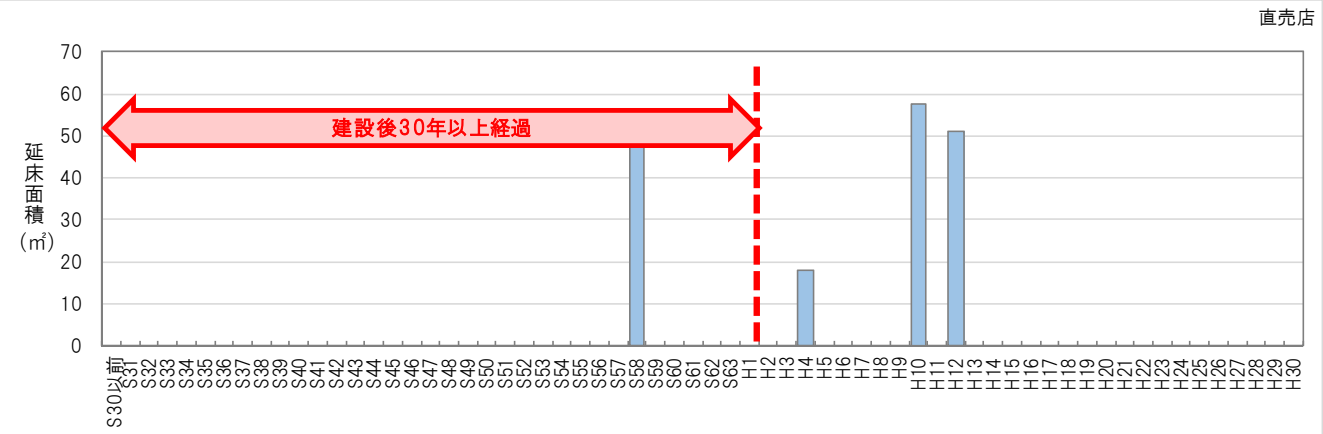

図12.61 建設年度別配置状況

12.8.3 耐震診断・改修の実施状況

状況が把握されている棟の耐震診断・改修の実施状況は，以下に示すとおりです。

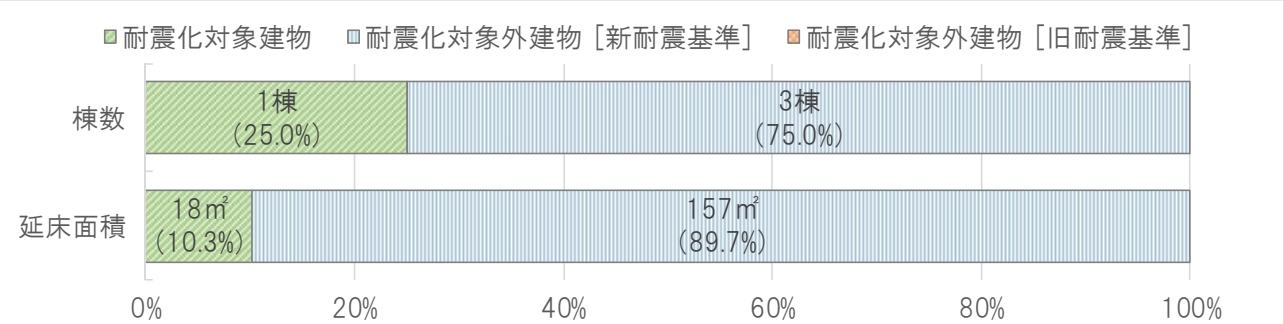

図12.62 耐震化対象建物状況

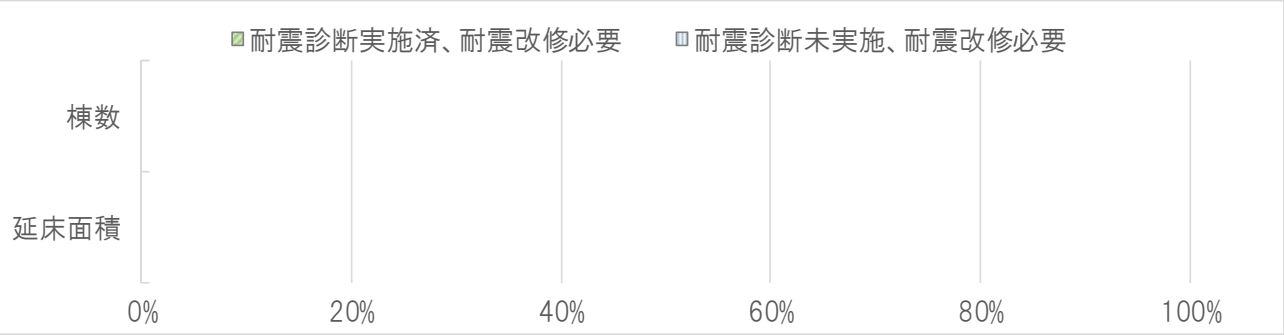

図12.63 耐震診断・改修の実施状況

12.8.4 管理運営の状況

開館状況は，以下に示すとおりです。

表12.52 開館状況一覧

施設番号	施設名	開館時間		備考	定期休館日
		平日	土日祝	土日祝で異なる場合等	
847	土佐山工石山直売所	10:00－16:00	10:00－16:00	－	－
848	土佐山高川直売所	－	－	－	－
849	土佐山網川直売所	－	－	－	－
850	土佐山平石直売所（ＢＡＬ土佐山）	9:00－17:00	9:00－17:00	－	－

12.8.5 利用の状況

1) 利用の推移

利用の推移は，以下に示すとおりです。

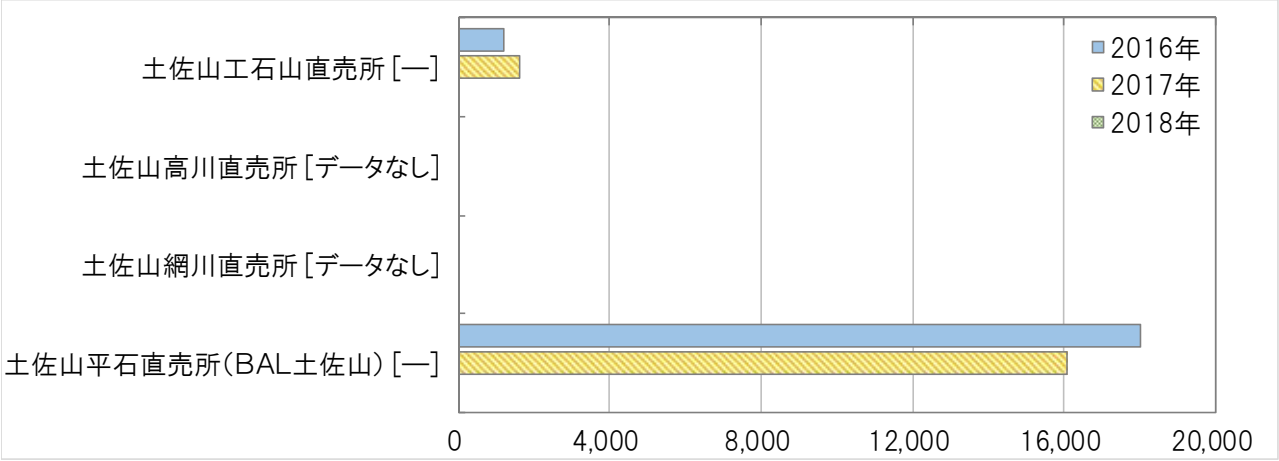

図12.64 利用状況

表12.53 利用状況

施設番号	施設名	(㎡) 延床面積	利用数						利用変化	
			指標名	単位	2016年	2017年	2018年	平均	2016年→2017年	2017年→2018年
847	土佐山工石山直売所	49	—	—	1,200	1,600	—	1,400	33.3%	—
848	土佐山高川直売所	58	—	—	—	—	—	—	—	—
849	土佐山網川直売所	18	—	—	—	—	—	—	—	—
850	土佐山平石直売所（ＢＡＬ土佐山）	51	—	—	18,000	16,077	—	17,039	-10.7%	—

2) 貸室の利用状況

貸室はありません。

12.8.6 コストの状況

1) 収支の状況

収入（2016（平成 28）年度～2018（平成 30）年度の 3 か年平均）は，全体で年間約 18 万円あり，国・県支出金が 0.0%，施設使用料等が 100.0%となっています。

支出（2016（平成 28）年度～2018（平成 30）年度の 3 か年平均）は，全体で年間約 126 万円あり，事業運営費が 1.1%，維持管理費が 98.9%となっています。

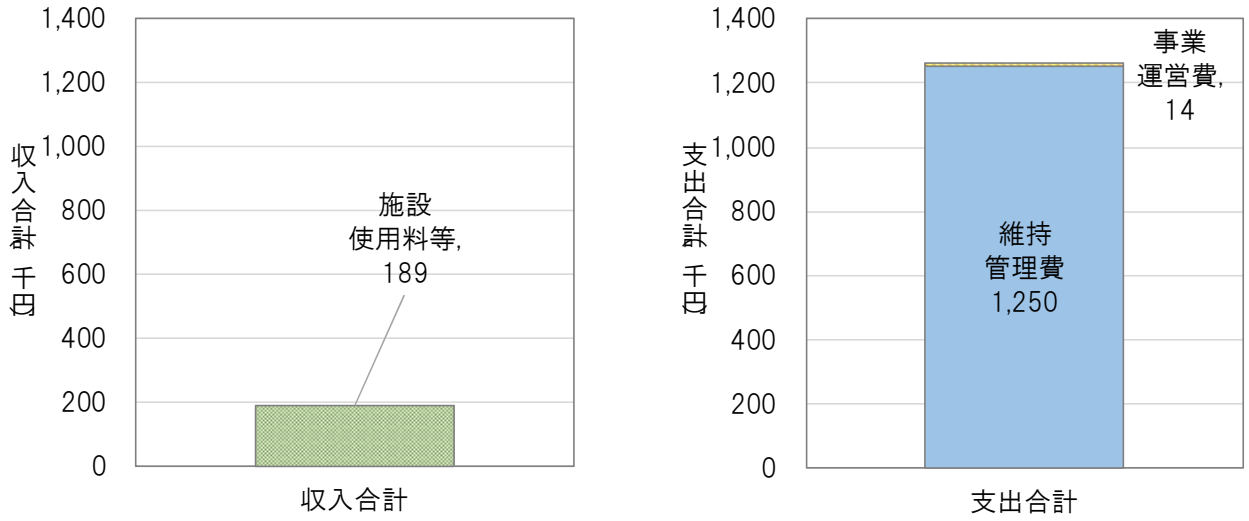

図12.65 収支内訳

表12.54 収入（2016(平成 28)年～2018(平成 30)年の平均）

施設番号	施設名	延床面積（㎡）	管理運営形態	収入（千円） 国・県支出金等	特定財源その他収入	施設使用料等	収入合計	[参考] 指定管理利用料金収入（千円）
合計				0	0	189	189	0
%				0.0%	0.0%	100.0%	100.0%	－
847	土佐山工石山直売所	49	その他	0	0	0	0	0
848	土佐山高川直売所	58	直営	0	0	189	189	0
849	土佐山網川直売所	18	その他	0	0	0	0	0
850	土佐山平石直売所（ＢＡＬ土佐山）	51	その他	0	0	0	0	0

表12.55 支出（2016(平成 28)年～2018(平成 30)年の平均）

施設番号	施設名	延床面積（㎡）	管理運営形態	支出（千円） 維持管理費	事業運営費	支出合計	減価償却費（千円）
合計				1,250	14	1,264	
%				98.9%	1.1%	100.0%	
847	土佐山工石山直売所	49	その他	0	0	0	194
848	土佐山高川直売所	58	直営	150	2	152	232
849	土佐山網川直売所	18	その他	154	5	159	34
850	土佐山平石直売所（ＢＡＬ土佐山）	51	その他	946	7	953	203

2) 維持管理費の比較

維持管理費は，以下に示すとおりです。

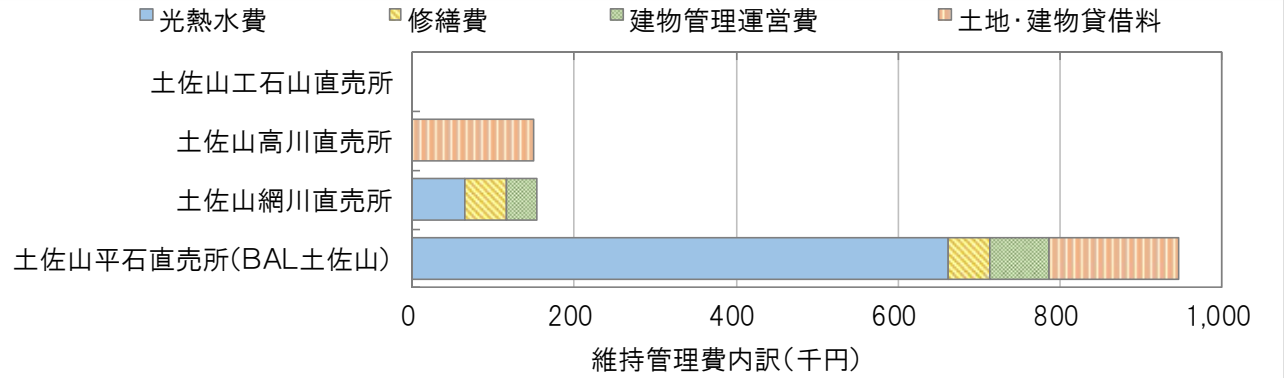

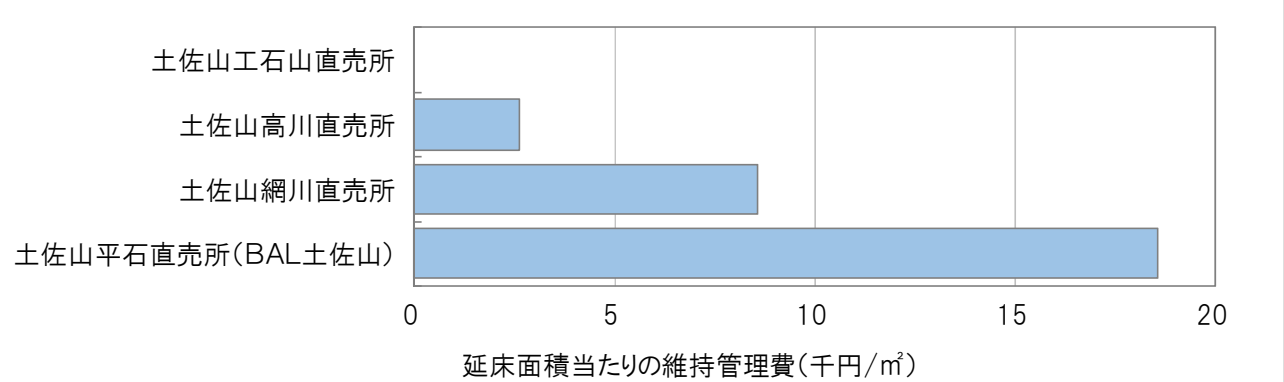

図12.66 維持管理費内訳及び延床面積当たりの維持管理費

表12.56 維持管理費

施設番号	施設名	延床面積(㎡)	管理運営形態	維持管理費(千円) 光熱水費	修繕費	建物管理運営費	土地建物貸借料	合計	延床面積当たり維持管理費(千円/㎡)
			小計	726	104	110	310	1,250	―
			%	58.1%	8.3%	8.8%	24.8%	100.0%	―
847	土佐山工石山直売所	49	その他	0	0	0	0	0	0.0
848	土佐山高川直売所	58	直営	0	0	0	150	150	2.6
849	土佐山網川直売所	18	その他	65	51	38	0	154	8.6
850	土佐山平石直売所（ＢＡＬ土佐山）	51	その他	661	53	72	160	946	18.5

3) 事業運営費の比較

事業運営費は，以下に示すとおりです。

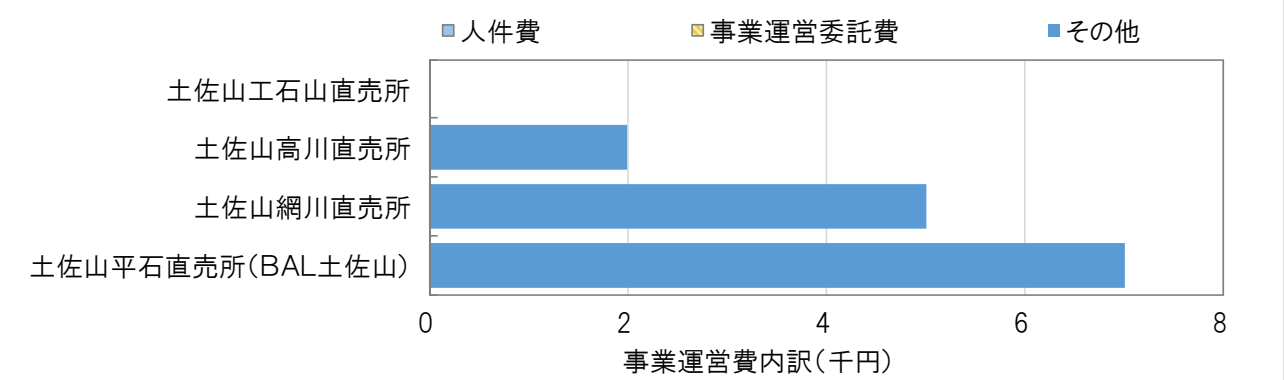

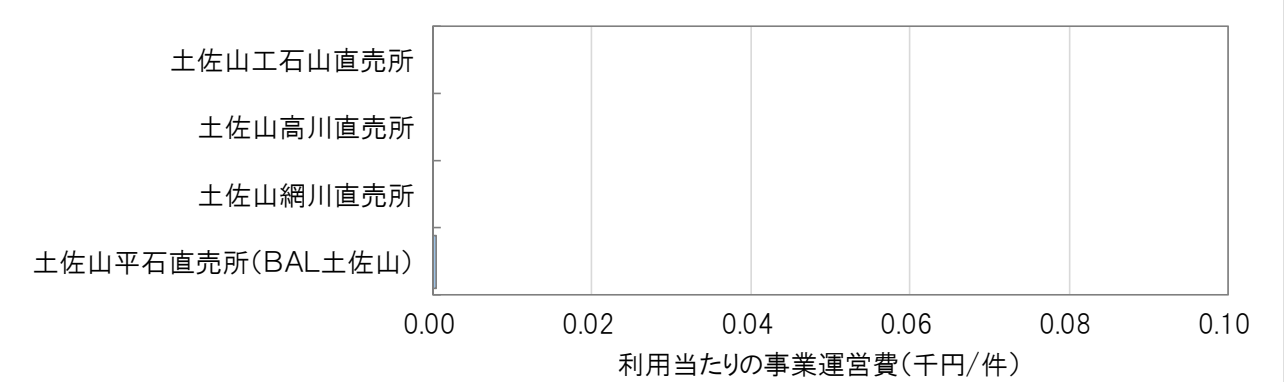

図12.67 事業運営費内訳及び利用当たりの事業運営費

表12.57 事業運営費

施設番号	施設名	延床面積(㎡)	管理運営形態	利用数 数量	利用数 単位	事業運営費(千円) 人件費	事業運営費(千円) 事業運営委託費	事業運営費(千円) その他	事業運営費(千円) 合計	利用当たり事業運営費 数量	利用当たり事業運営費 単位
			小計	—	—	0	0	14	14	—	—
			%	—	—	0.0%	0.0%	100.0%	100.0%	—	—
847	土佐山工石山直売所	49	その他	1,400	—	0	0	0	0	0.0	—
848	土佐山高川直売所	58	直営	—	—	0	0	2	2	—	—
849	土佐山網川直売所	18	その他	—	—	0	0	5	5	—	—
850	土佐山平石直売所（ＢＡＬ土佐山）	51	その他	17,039	—	0	0	7	7	0.0	—

12.9 その他　［その他］

12.9.1 建物の状況

その他は 100 棟が整備されています。

表12.58 建物棟一覧

棟番号	施設名	建物名	建設年度	延床面積（㎡）	構造形式
37-1	旧高知市立御畳瀬小学校	0	S57	46.16	鉄筋コンクリート造
37-2	旧高知市立御畳瀬小学校	倉庫	S57	7.16	コンクリートブロック造
37-3	旧高知市立御畳瀬小学校	倉庫	S57	27.22	木造又は合成樹脂造
37-4	旧高知市立御畳瀬小学校	倉庫	S57	9.54	木造又は合成樹脂造
37-5	旧高知市立御畳瀬小学校	倉庫	S57	16.95	鉄骨造
37-6	旧高知市立御畳瀬小学校	機械室棟	S57	9.89	鉄筋コンクリート造
37-7	旧高知市立御畳瀬小学校	旧御畳瀬小学校給食室棟	S57	100.80	鉄筋コンクリート造
37-8	旧高知市立御畳瀬小学校	旧御畳瀬小学校校舎棟（管理・普通・特別教室棟）	S57	1671.09	鉄筋コンクリート造
73-1	旧高知市立土佐山中学校	土佐山中学校屋内運動場棟（体育館）⑩－２	H16	607.32	鉄骨鉄筋コンクリート造
73-2	旧高知市立土佐山中学校	土佐山中学校トイレ棟	H16	2.00	その他金属製
73-3	旧高知市立土佐山中学校	土佐山中学校東舎⑩－１	H16	547.91	鉄筋コンクリート造
73-4	旧高知市立土佐山中学校	土佐山中学校教具室（倉庫）⑪	H16	30.00	鉄骨造
73-5	旧高知市立土佐山中学校	土佐山中学校学校開放用トイレ棟⑫	H16	5.00	鉄骨造
519-1	高知市勤労者交流館	高知市勤労者交流館本館	S60	1435.26	鉄筋コンクリート造
520-1	中央卸売市場	中央卸売市場　関連店舗棟（準主要棟）	H1	5723.87	鉄筋コンクリート造
520-10	中央卸売市場	青果卸売場南側増築部分（主要棟）	H11	4623.92	鉄骨造
520-11	中央卸売市場	中央卸売市場屋外（平面駐車場塩干仲卸前）便所（２）	H11	38.47	鉄骨造
520-12	中央卸売市場	中央卸売市場プロパン庫（大）	H1	15.30	鉄筋コンクリート造
520-13	中央卸売市場	中央卸売市場屋外（平面駐車場青果仲卸前）便所（３）	H11	32.94	鉄骨造
520-14	中央卸売市場	中央卸売市場屋外（平面駐車場青果せり場前）便所（４）	H11	32.94	鉄骨造
520-15	中央卸売市場	中央卸売市場倉庫棟（高果組合ダンボール倉庫）	H11	134.44	鉄骨造
520-16	中央卸売市場	中央卸売市場屋外（平面駐車場鮮魚仲卸前）便所（１）	H1	60.03	鉄筋コンクリート造
520-17	中央卸売市場	青果卸売棟北側改築部分（主要棟）	H12	8560.00	鉄骨造
520-18	中央卸売市場	塩干卸売棟（主要棟）	H15	3726.00	鉄骨造
520-19	中央卸売市場	中央卸売市場管理棟（津波難ビル）	H17	2504.65	鉄骨造
520-2	中央卸売市場	中央卸売市場　鮮魚卸売棟北側、大熊水産（株）（準主要棟）	H17	1876.00	鉄骨造
520-20	中央卸売市場	中央卸売市場プロパン庫Ｂ（関連店舗棟の南側）	H1	9.90	鉄筋コンクリート造

520-21	中央卸売市場	中央卸売市場　仲卸倉庫関連店舗棟	H9	156.75	鉄骨造
520-22	中央卸売市場	中央卸売市場青果仲卸倉庫棟（主要棟）	H9	3109.33	鉄筋コンクリート造
520-23	中央卸売市場	中央卸売市場けん屋(管理棟)	H18	15.04	鉄骨造
520-24	中央卸売市場	警備棟(警備室・作業員詰所)	H16	110.97	鉄骨造
520-25	中央卸売市場	中央卸売市場メーター室棟	H1	2.72	鉄筋コンクリート造
520-26	中央卸売市場	中央卸売市場不燃物置き場	H17	54.28	鉄骨造
520-27	中央卸売市場	中央卸売市場タタキ焼き場棟（その１）	H16	12.48	鉄骨造
520-28	中央卸売市場	中央卸売市場タタキ焼き場棟（その２）	H16	12.48	鉄骨造
520-29	中央卸売市場	中央卸売市場タタキ焼き場棟（その３）	H16	12.48	鉄骨造
520-3	中央卸売市場	中央卸売市場　作業棟	H10	130.19	鉄骨造
520-4	中央卸売市場	中央卸売市場　鮮魚卸売棟仲卸店舗（主要棟）	H17	3043.00	鉄骨造
520-5	中央卸売市場	中央卸売市場　鮮魚・塩干境界通路（主要棟）	H17	67.70	鉄骨造
520-6	中央卸売市場	中央卸売市場　鮮魚卸売棟南側部分（土佐魚類（株））（主要棟）	H17	1985.00	鉄骨造
520-7	中央卸売市場	中央卸売市場　鮮魚卸売棟（主要棟）	H16	4719.00	鉄骨造
520-8	中央卸売市場	青果卸売場棟通路上屋（主要棟）	H12	531.11	鉄骨造
520-9	中央卸売市場	中央卸売市場発泡スチロール置き場（管理棟西側）	H17	58.29	鉄骨造
521-1	県中央小動物管理センター	県中央小動物管理センター小動物舎	S55	8.52	木造又は合成樹脂造
521-2	県中央小動物管理センター	県中央小動物管理センター車庫棟	S43	92.30	鉄骨造
521-3	県中央小動物管理センター	県中央小動物管理センター事務所棟	S55	385.20	鉄筋コンクリート造
522-1	競馬事業用地	警備員詰所（２棟）	S59	22.98	木造又は合成樹脂造
522-10	競馬事業用地	馬衡所（装鞍所）	S59	8.00	鉄骨造
522-11	競馬事業用地	馬脚洗場（７１棟）	S59	454.40	鉄骨造
522-12	競馬事業用地	発馬機格納庫	S59	160.73	鉄骨造
522-13	競馬事業用地	パトロールタワー（４基）	S59	22.66	鉄骨造
522-14	競馬事業用地	検体採取所	S59	63.49	鉄骨造
522-15	競馬事業用地	構内食堂（２棟）	S59	148.58	鉄骨造
522-16	競馬事業用地	スタンド棟	S59	3004.61	鉄筋コンクリート造
522-17	競馬事業用地	入場門前売券発売所	S59	89.78	鉄骨造
522-18	競馬事業用地	管理棟	S59	196.92	鉄骨造
522-19	競馬事業用地	調教監視スタンド	S59	87.71	鉄筋コンクリート造
522-2	競馬事業用地	厩舎構内食堂	S59	24.51	木造又は合成樹脂造
522-20	競馬事業用地	構内トイレ（２棟）	S59	23.46	鉄筋コンクリート造
522-21	競馬事業用地	駐車場トイレ・公園トイレ（３棟）	S59	21.08	鉄筋コンクリート造
522-22	競馬事業用地	調整ルーム	S59	201.90	鉄筋コンクリート造
522-23	競馬事業用地	厩務員宿舎	S59	564.96	鉄筋コンクリート造
522-24	競馬事業用地	汚水処理場施設	S59	237.11	鉄筋コンクリート造
522-25	競馬事業用地	検量所・騎手控え室	S59	55.13	鉄筋コンクリート造

522-26	競馬事業用地	管理用車庫	S59	52.64	鉄骨鉄筋コンクリート造
522-27	競馬事業用地	構内売店	S59	54.88	鉄骨造
522-28	競馬事業用地	馬診療所	S59	91.63	鉄骨造
522-29	競馬事業用地	予想新聞売店（２棟）	S59	18.66	コンクリートブロック造
522-3	競馬事業用地	装鞍所・馬衡所・監視員詰所（４棟）	S59	27.36	木造又は合成樹脂造
522-30	競馬事業用地	厩舎プロパン庫（７４棟）	S59	37.09	コンクリートブロック造
522-31	競馬事業用地	馬診療所プロパン庫	S59	1.07	コンクリートブロック造
522-32	競馬事業用地	馬糞置場（７１棟）	S59	167.18	コンクリートブロック造
522-4	競馬事業用地	外来馬検査所	S59	117.30	木造又は合成樹脂造
522-5	競馬事業用地	装蹄所	S59	51.67	木造又は合成樹脂造
522-6	競馬事業用地	馬保養所	S59	34.26	木造又は合成樹脂造
522-7	競馬事業用地	下見所・騎手控室	S59	17.66	木造又は合成樹脂造
522-8	競馬事業用地	厩舎施設（３７棟）	S59	4569.02	木造又は合成樹脂造
522-9	競馬事業用地	厩舎構内売店	S59	18.54	木造又は合成樹脂造
526-1	処分予定財産	南消防署長浜出張所庁舎	S39	61.50	
526-2	処分予定財産	南消防署長浜出張所庁舎	S48	187.94	
526-3	処分予定財産	南消防署長浜出張所庁舎（増築部分）	S60	18.49	
526-4	処分予定財産	南消防署長浜出張所倉庫	S48	12.00	
532-1	春野町倉庫	旧南消防署春野出張所倉庫棟（東）	S57	18.72	鉄骨造
532-2	春野町倉庫	旧南消防署春野出張所倉庫棟（西）	S57	21.00	鉄骨造
532-3	春野町倉庫	旧南消防署春野出張所受付棟	H19	9.93	木造又は合成樹脂造
532-4	春野町倉庫	旧南消防署春野出張所庁舎	S48	180.58	鉄筋コンクリート造
675-1	土佐山民具倉庫	土佐山民具倉庫棟	S57	31.00	軽量鉄骨造（プレハブ含む）
852-1	家財等保管倉庫	長浜第二倉庫	S64	69.56	軽量鉄骨造（プレハブ含む）
852-2	家財等保管倉庫	長浜第一倉庫	H25	115.02	鉄骨造
854-1	桂浜公園備蓄倉庫	桂浜公園備蓄倉庫	S53	315.90	鉄筋コンクリート造
862-1	土佐山スクールバス重倉停留所	土佐山学舎スクールバスバス停	H27	4.97	鉄筋コンクリート造
883-1	燃料備蓄設備棟	燃料備蓄設備棟	H26	143.00	鉄筋コンクリート造
890-1	旧春野中分団屯所	旧春野中分団屯所	S47	90.96	コンクリートブロック造
890-2	旧春野中分団屯所	旧春野中分団倉庫棟	S57	17.40	軽量鉄骨造（プレハブ含む）
891-1	旧夢ファーム土佐山	旧夢ファーム土佐山工場棟	H6	498.96	鉄骨造
891-2	旧夢ファーム土佐山	旧夢ファーム土佐山休憩室棟	H6	27.00	鉄骨造
894-1	高知市エコ産業団地	高知市エコ産業団地物置棟	H13	4.32	コンクリートブロック造
894-2	高知市エコ産業団地	高知市エコ産業団地作業所	H13	245.28	鉄骨造
894-3	高知市エコ産業団地	高知市エコ産業団地作業所	H13	330.40	鉄骨造
894-4	高知市エコ産業団地	高知市エコ産業団地物置棟	H13	61.20	鉄骨造

12.9.2 建設年度別配置状況

建設年度別に延床面積を見ると，全体の 35.8%の施設が建設後 30 年以上経過しています。

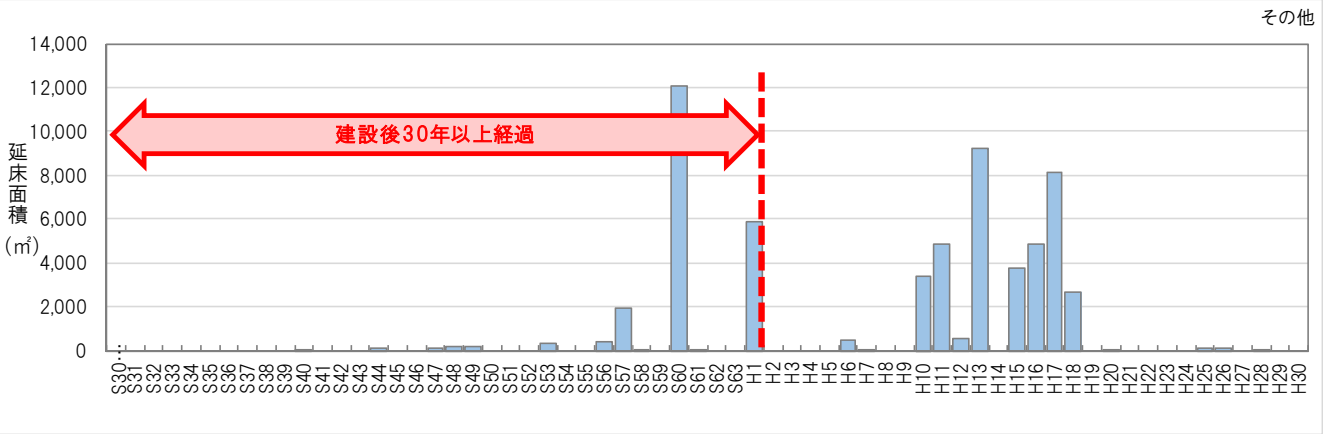

図12.68 建設年度別配置状況

12.9.3 耐震診断・改修の実施状況

状況が把握されている棟の耐震診断・改修の実施状況は，以下に示すとおりです。

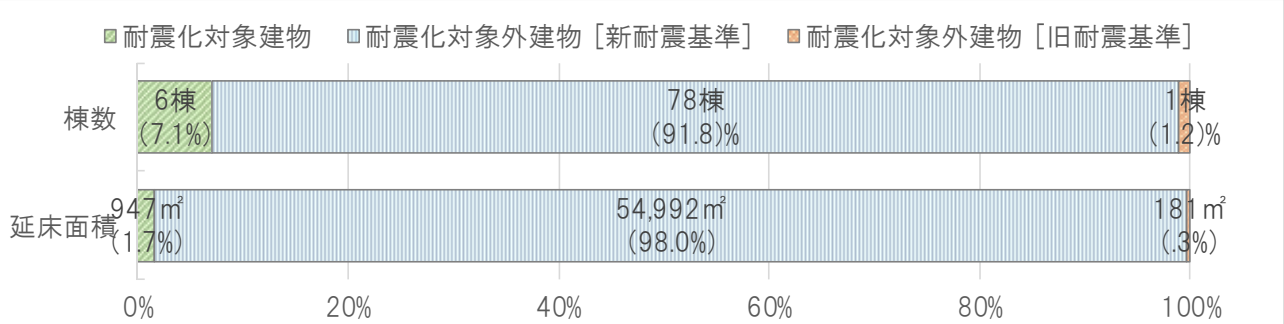

図12.69 耐震化対象建物状況

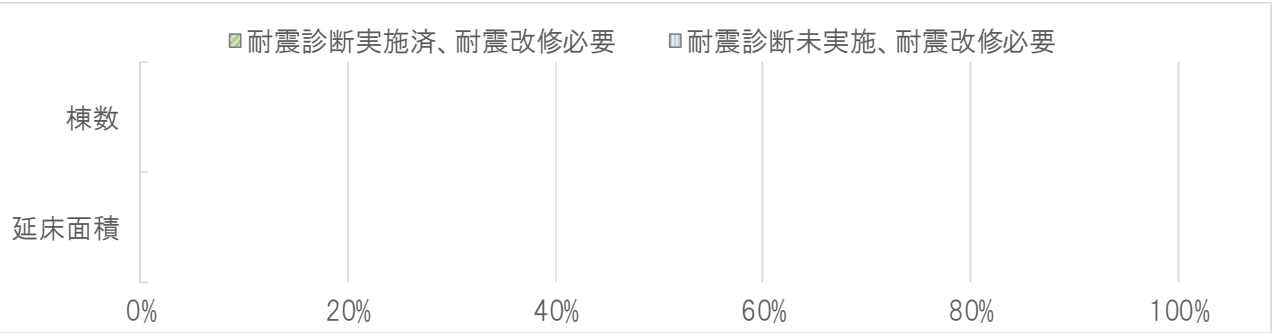

図12.70 耐震診断・改修の実施状況

12.9.4 管理運営の状況

開館状況は，以下に示すとおりです。

表12.59 開館状況一覧

施設番号	施設名	開館時間		備考	定期休館日
		平日	土日祝	土日祝で異なる場合等	
37	旧高知市立御畳瀬小学校	―	―	―	―
73	旧高知市立土佐山中学校	―	―	―	―
519	高知市勤労者交流館	9:00―21:00	9:00―	月曜日（ただし月曜日が祝日の場合は翌日も休館）年末年始（12月29日～１月３日）	祝日休み
520	中央卸売市場	8:30―17:00	8:30―17:00	―	日・祝休み
521	県中央小動物管理センター	8:30―17:15	―	－	土・日・祝休み
522	競馬事業用地	9:15―21:00	9:15―21:00	－	－
526	処分予定財産	―	―	－	－
532	春野町倉庫	―	―	―	―
675	土佐山民具倉庫	―	―	―	―
852	家財等保管倉庫	―	―	－	なし
854	桂浜公園備蓄倉庫	―	―	－	－
862	土佐山スクールバス重倉停留所	―	―	－	－
883	燃料備蓄設備棟	8:00―16:45	―	燃料備蓄設備に備蓄している軽油の新陳代謝を図るために備蓄の軽油を塵芥収集車に給油する時があるが，その時以外は基本的に休館。	土・日・祝休み
890	旧春野中分団屯所	―	―	―	0
891	旧夢ファーム土佐山	―	―	－	－
894	高知市エコ産業団地	―	―	－	－

12.9.5 利用の状況

1) 利用の推移

利用の推移は，以下に示すとおりです。

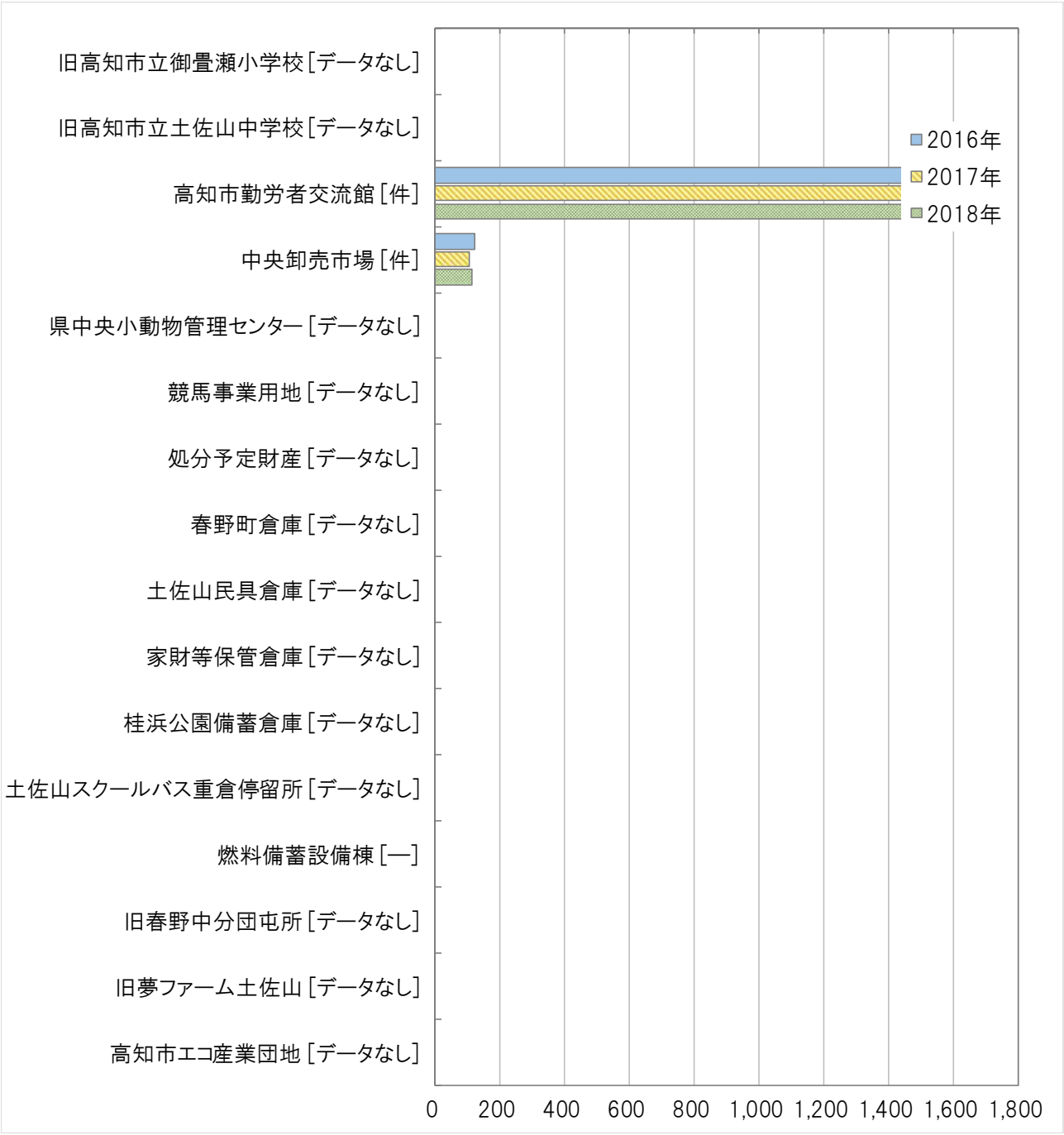

図12.71 利用状況

表12.60 利用状況

施設番号	施設名	(㎡) 延床面積	利用数						利用変化	
			指標名	単位	2016年	2017年	2018年	平均	2016年→2017年	2017年→2018年
37	旧高知市立御畳瀬小学校	1,889	—	—	–	–	–	—	—	—
73	旧高知市立土佐山中学校	1,192	—	室	—	—	—	—	—	—
519	高知市勤労者交流館	1,435	利用者数	件	1,686	1,489	1,476	1,550	-11.7%	-0.9%
520	中央卸売市場	41,359	利用団体数	件	121	104	114	113	-14.0%	9.6%
521	県中央小動物管理センター	176	—	—	—	—	—	—	—	—
522	競馬事業用地	10,647	—	—	—	—	—	—	—	—
526	処分予定財産	280	—	—	—	—	—	—	—	—
532	春野町倉庫	230	—	—	—	—	—	—	—	—
675	土佐山民具倉庫	31	—	—	—	—	—	—	—	—
852	家財等保管倉庫	185	—	—	—	—	—	—	—	—
854	桂浜公園備蓄倉庫	316	—	—	—	—	—	—	—	—
862	土佐山スクールバス重倉停留所	5	—	—	—	—	—	—	—	—
883	燃料備蓄設備棟	143	—	—	0	0	0	0	—	—
890	旧春野中分団屯所	108	—	—	–	–	–	—	—	—
891	旧夢ファーム土佐山	526	—	—	—	—	—	—	—	—
894	高知市エコ産業団地	641	—	—	—	—	—	—	—	—

12.9.6 コストの状況

1) 収支の状況

収入（2016（平成 28）年度～2018（平成 30）年度の 3 か年平均）は，全体で年間約 3 億 6,519 万円あり，国・県支出金が 0.0%，施設使用料等が 91.9%となっています。

支出（2016（平成 28）年度～2018（平成 30）年度の 3 か年平均）は，全体で年間約 7 億 3,765 万円あり，事業運営費が 87.7%，維持管理費が 12.3%となっています。

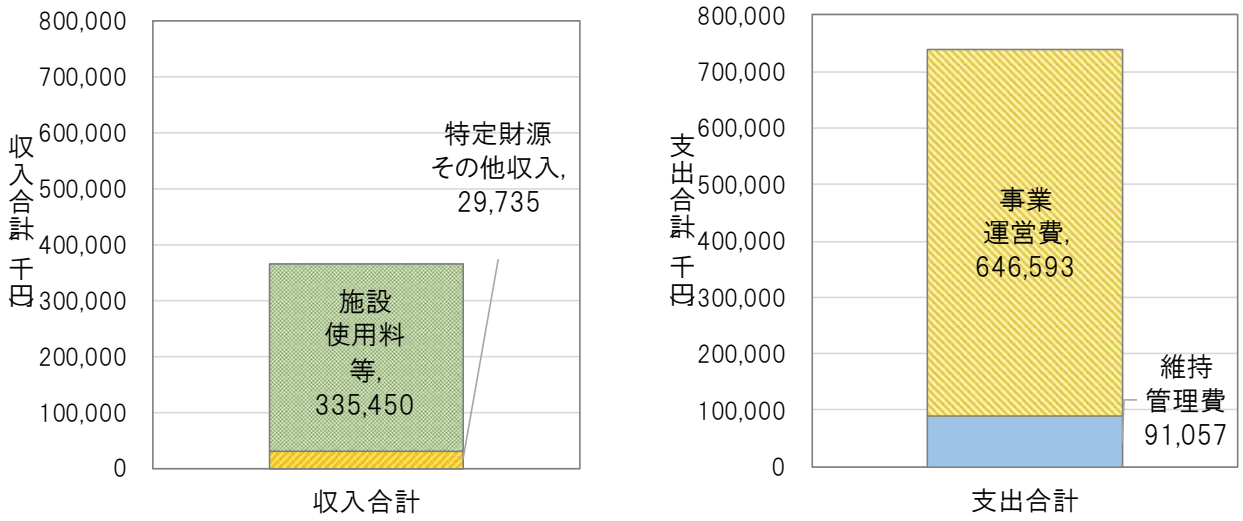

図12.72 収支内訳

表12.61 収入（2016(平成 28)年～2018(平成 30)年の平均）

施設番号	施設名	延床面積（㎡）	管理運営形態	収入（千円） 国・県支出金等	特定財源その他収入	施設使用料等	収入合計	［参考］指定管理利用料金収入（千円）
合計				0	29,735	335,450	365,185	4
%				0.0%	8.1%	91.9%	100.0%	―
37	旧高知市立御畳瀬小学校	1,889	直営	0	0	0	0	0
73	旧高知市立土佐山中学校	1,192	直営	0	24	0	24	0
519	高知市勤労者交流館	1,435	指定管理等	0	0	340	340	4
520	中央卸売市場	41,359	直営	0	25,909	334,076	359,985	0
521	県中央小動物管理センター	176	指定管理等	0	0	0	0	0
522	競馬事業用地	10,647	その他	0	3,802	0	3,802	0
526	処分予定財産	280	直営	0	0	0	0	0
532	春野町倉庫	230	直営	0	0	0	0	0
675	土佐山民具倉庫	31	直営	0	0	0	0	0
852	家財等保管倉庫	185	直営	0	0	0	0	0
854	桂浜公園備蓄倉庫	316	直営	0	0	0	0	0
862	土佐山スクールバス重倉停留所	5	直営	0	0	0	0	0
883	燃料備蓄設備棟	143	直営	0	0	0	0	0
890	旧春野中分団屯所	108	直営	0	0	0	0	0
891	旧夢ファーム土佐山	526	その他	0	0	1,034	1,034	0
894	高知市エコ産業団地	641	直営	0	0	0	0	0

表12.62 支出（2016(平成 28)年～2018(平成 30)年の平均）

施設番号	施設名	延床面積（㎡）	管理運営形態	支出（千円） 維持管理費	事業運営費	支出合計	減価償却費（千円）
			合計	91,057	646,593	737,650	
			%	12.3%	87.7%	100.0%	
37	旧高知市立御畳瀬小学校	1,889	直営	311	0	311	6,255
73	旧高知市立土佐山中学校	1,192	直営	1,161	0	1,161	5,982
519	高知市勤労者交流館	1,435	指定管理等	605	163	768	9,003
520	中央卸売市場	41,359	直営	88,902	591,075	679,977	219,817
521	県中央小動物管理センター	176	指定管理等	0	19,211	19,211	306
522	競馬事業用地	10,647	その他	0	2,540	2,540	78,850
526	処分予定財産	280	直営	0	0	0	0
532	春野町倉庫	230	直営	0	19	19	0
675	土佐山民具倉庫	31	直営	0	0	0	0
852	家財等保管倉庫	185	直営	5	0	5	387
854	桂浜公園備蓄倉庫	316	直営	0	0	0	1,243
862	土佐山スクールバス重倉停留所	5	直営	0	0	0	9
883	燃料備蓄設備棟	143	直営	11	33,585	33,596	64
890	旧春野中分団屯所	108	直営	0	0	0	0
891	旧夢ファーム土佐山	526	その他	62	0	62	1,144
894	高知市エコ産業団地	641	直営	0	0	0	1,270

2) 維持管理費の比較

維持管理費は，以下に示すとおりです。

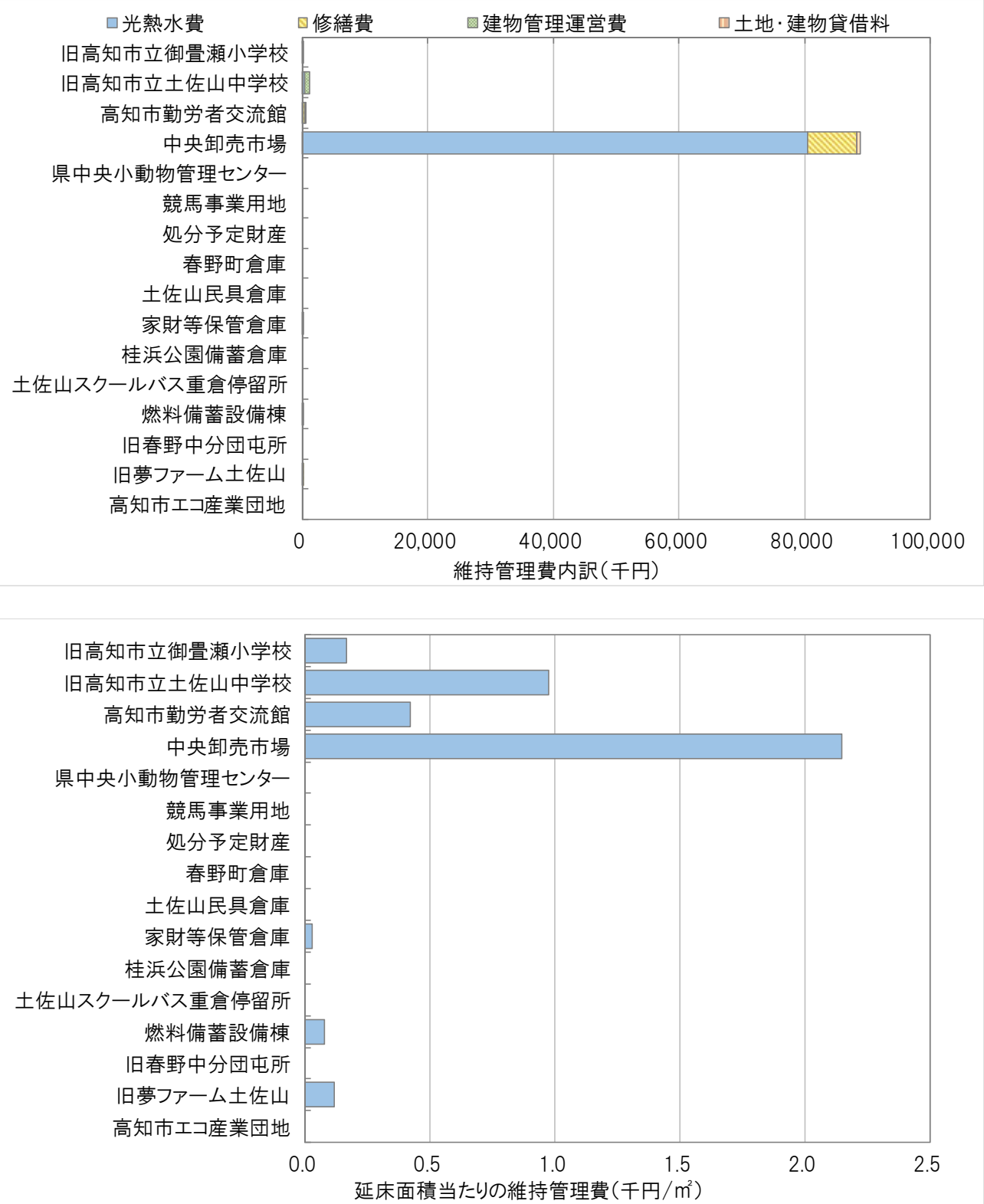

図12.73 維持管理費内訳及び延床面積当たりの維持管理費

表12.63 維持管理費

施設番号	施設名	延床面積（㎡）	管理運営形態	維持管理費（千円） 光熱水費	修繕費	建物管理運営費	土地建物貸借料	合計	延床面積当たり維持管理費（千円/㎡）
			小計	81,052	8,299	1,096	610	91,057	―
			%	89.0%	9.1%	1.2%	0.7%	100.0%	―
37	旧高知市立御畳瀬小学校	1,889	直営	0	0	311	0	311	0.2
73	旧高知市立土佐山中学校	1,192	直営	517	0	644	0	1,161	1.0
519	高知市勤労者交流館	1,435	指定管理等	0	475	130	0	605	0.4
520	中央卸売市場	41,359	直営	80,530	7,762	0	610	88,902	2.1
521	県中央小動物管理センター	176	指定管理等	0	0	0	0	0	0.0
522	競馬事業用地	10,647	その他	0	0	0	0	0	0.0
526	処分予定財産	280	直営	0	0	0	0	0	0.0
532	春野町倉庫	230	直営	0	0	0	0	0	0.0
675	土佐山民具倉庫	31	直営	0	0	0	0	0	0.0
852	家財等保管倉庫	185	直営	5	0	0	0	5	0.0
854	桂浜公園備蓄倉庫	316	直営	0	0	0	0	0	0.0
862	土佐山スクールバス重倉停留所	5	直営	0	0	0	0	0	0.0
883	燃料備蓄設備棟	143	直営	0	0	11	0	11	0.1
890	旧春野中分団屯所	108	直営	0	0	0	0	0	0.0
891	旧夢ファーム土佐山	526	その他	0	62	0	0	62	0.1
894	高知市エコ産業団地	641	直営	0	0	0	0	0	0.0

3) 事業運営費の比較

事業運営費は，以下に示すとおりです。

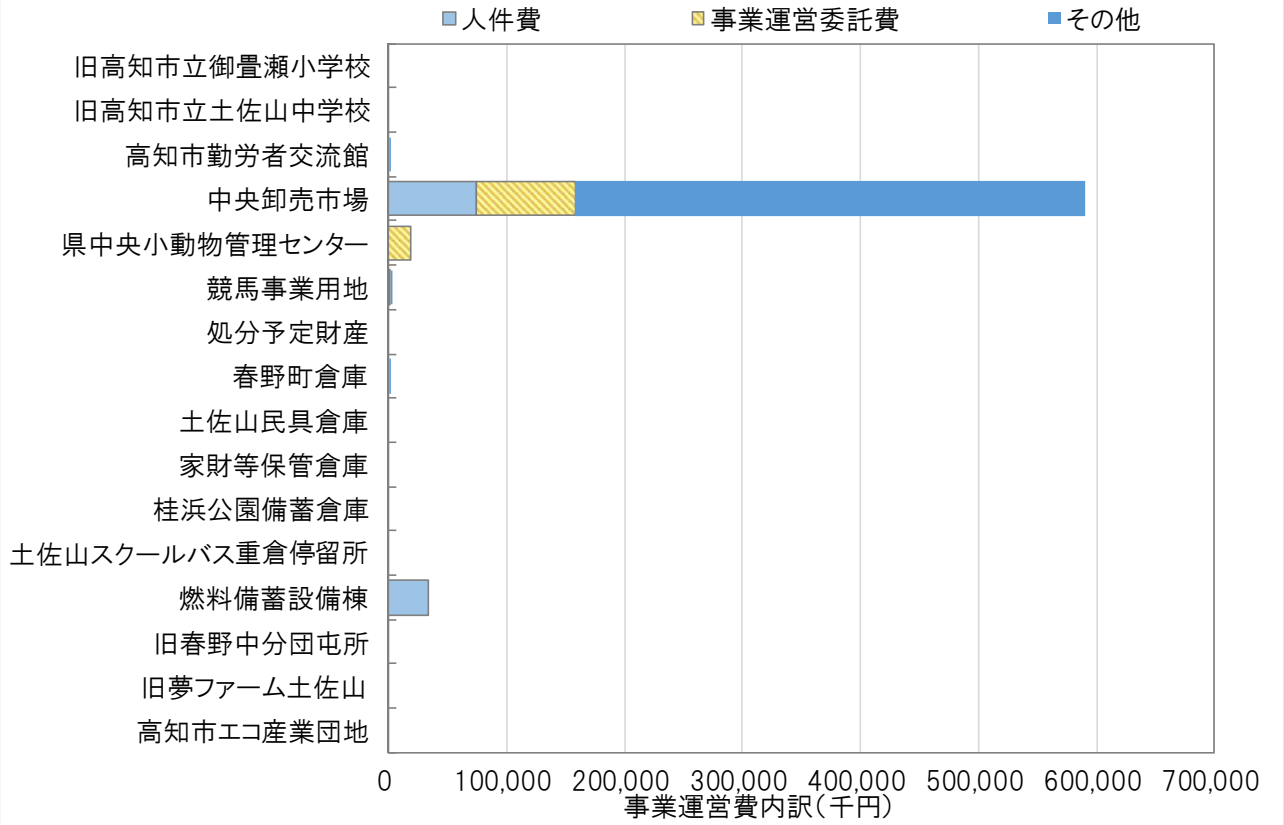

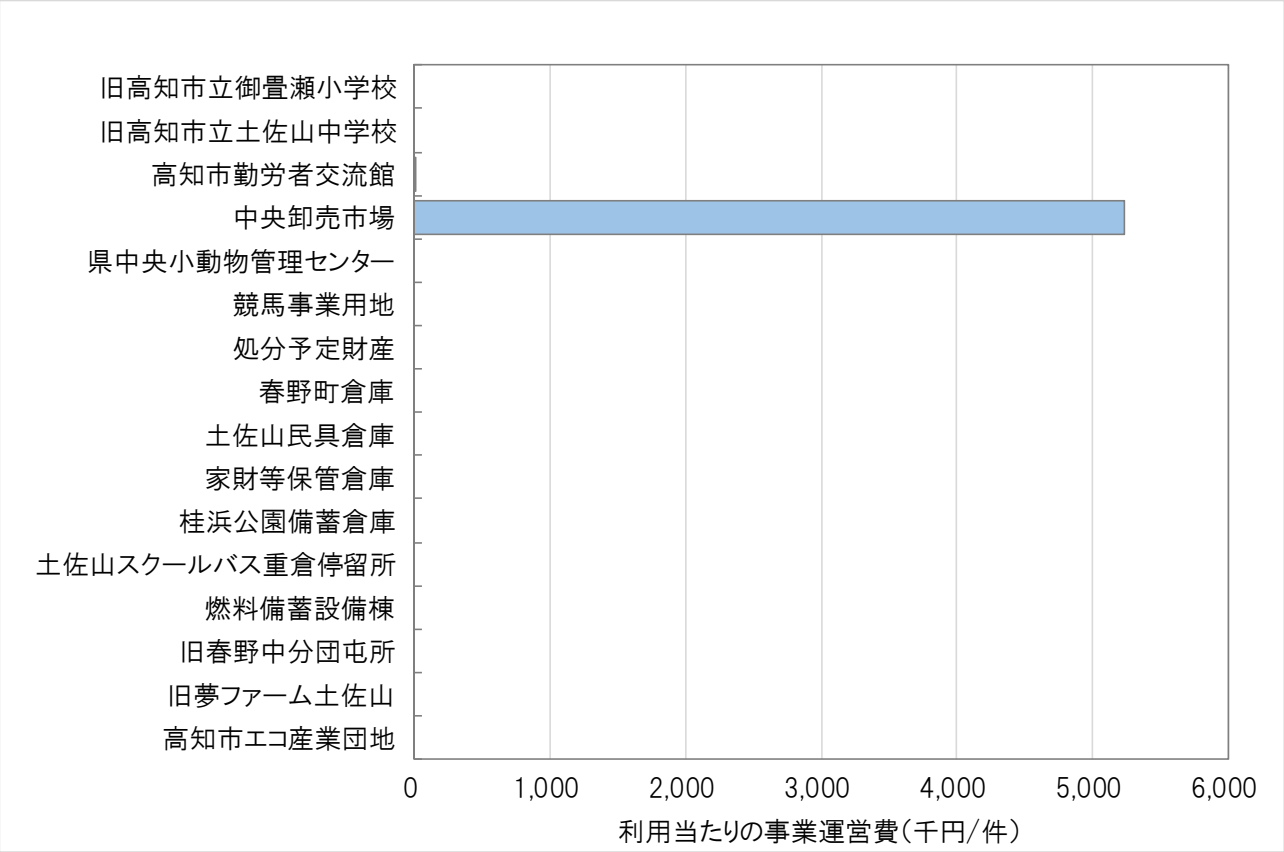

図12.74 事業運営費内訳及び利用当たりの事業運営費

表12.64 事業運営費

施設番号	施設名	延床面積（㎡）	管理運営形態	利用数		事業運営費（千円）				利用当たり事業運営費	
				数量	単位	人件費	事業運営委託費	その他	合計	数量	単位
			小計	―	―	109,428	103,741	433,424	646,593	―	―
			%	―	―	16.9%	16.0%	67.0%	100.0%	―	―
37	旧高知市立御畳瀬小学校	1,889	直営	―	―	0	0	0	0	―	―
73	旧高知市立土佐山中学校	1,192	直営	―	室	0	0	0	0	―	千円/室
519	高知市勤労者交流館	1,435	指定管理等	1,550	件	0	0	163	163	0.1	千円/件
520	中央卸売市場	41,359	直営	113	件	73,907	84,530	432,638	591,075	5,230.8	千円/件
521	県中央小動物管理センター	176	指定管理等	―	―	0	19,211	0	19,211	―	―
522	競馬事業用地	10,647	その他	―	―	1,936	0	604	2,540	―	―
526	処分予定財産	280	直営	―	―	0	0	0	0	―	―
532	春野町倉庫	230	直営	―	―	0	0	19	19	―	―
675	土佐山民具倉庫	31	直営	―	―	0	0	0	0	―	―
852	家財等保管倉庫	185	直営	―	―	0	0	0	0	―	―
854	桂浜公園備蓄倉庫	316	直営	―	―	0	0	0	0	―	―
862	土佐山スクールバス重倉停留所	5	直営	―	―	0	0	0	0	―	―
883	燃料備蓄設備棟	143	直営	0	―	33,585	0	0	33,585	―	―
890	旧春野中分団屯所	108	直営	―	―	0	0	0	0	―	―
891	旧夢ファーム土佐山	526	その他	―	―	0	0	0	0	―	―
894	高知市エコ産業団地	641	直営	―	―	0	0	0	0	―	―

13 地域別に見た市民利用施設の現状

本章では，高知市内の 14 地域に分けて，公共施設の現状について整理します。



図13.1 高知市 14 地域区分図

13.2 中央地域

13.2.1 地域の概要

- 中央地域は，上街，高知街，南街，北街，下知，江ノ口，小高坂地区により構成されています。
- 地域は，高知市の中央部に位置し，東は五台山・高須地域，西は旭地域，南は潮江地域，北は布師田・一宮地域と秦・初月地域に隣接しております。，その面積は 1,055.1ha です。地域の東は国分川，南は鏡川，北は久万川と紅水川に囲まれ，それらの下流域から河口に形成された低地に市街地が広がっています。
- 地域の北部をＪＲ土讃線が東西に横断し，その中央付近に位置する高知駅が，高知県の陸の玄関となっています。また，路面電車（とさでん交通）が，高知駅から地域を南北に縦断する県道 34 号桂浜はりまや線と地域中央部を東西方向に横断する国道 32 号線，33 号線の基幹道路に敷設されており，はりまや橋で交差しています。
- 高知城のある高知街を中心にして，南街，北街に，県庁や市役所等の官公庁，オフィスビル，金融機関，中心商店街，図書館，大学や文化施設等の都市機能が集積されています。その周辺の上街，下知，江ノ口，小高坂の各地区には，古くから住宅地が形成されており，また，地域東部の下知地区には，金属工場等が建ち並ぶ工業地域も存しています。

13.2.2 地域の防災

- 地域西部の小高坂は土砂災害警戒区域急傾斜地に指定されています。
- 南海トラフ地震による津波浸水想定区域は，地域の大部分となっています。
- 地域の大部分で液状化発生の可能性が高くなっています。
- 指定緊急避難場所 25 施設，指定避難所 25 施設が指定されています。

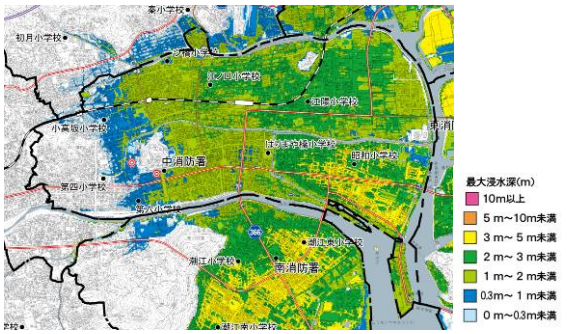

図13.2 津波浸水予測（高知県）

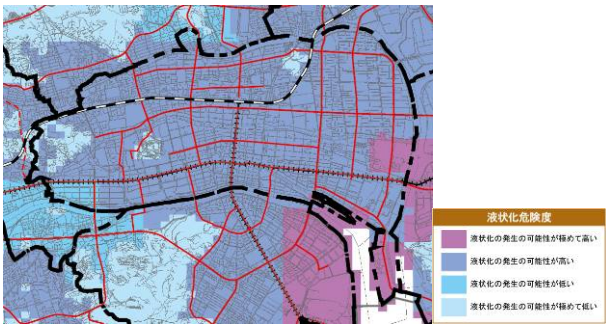

図13.3 液状化危険度

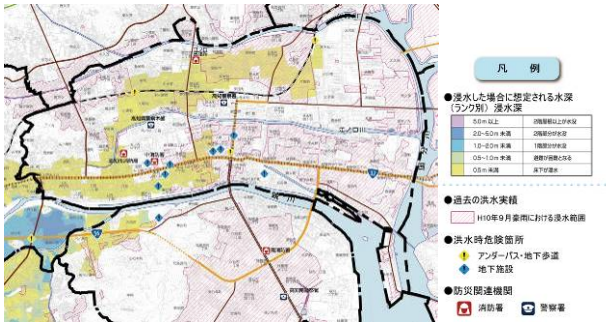

図13.4 洪水ハザードマップ

13.2.3 人口動向

- 地域の人口は，2000（平成 12）年の 60,510 人から，2015（平成 27）年の 60,370 人に減少しています。
- 世帯数は，2000（平成 12）年の 29,289 世帯から 2015（平成 27）年の 31,424 世帯に増加しています。
- 2015（平成 27）年の年少人口比率は 11.0%，高齢化率は 28.5%で，市全体の平均に比べ少子高齢化が進んでいます。

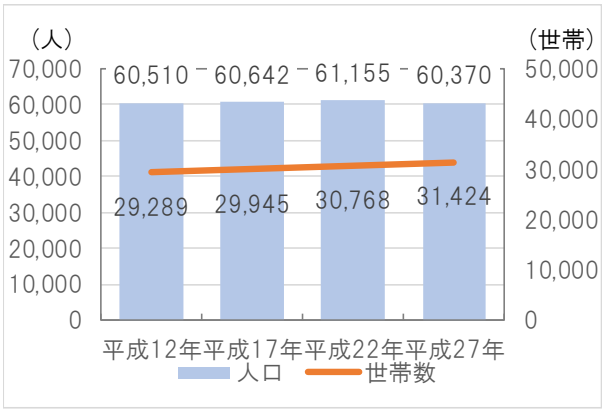

図13.5 人口・世帯数動向

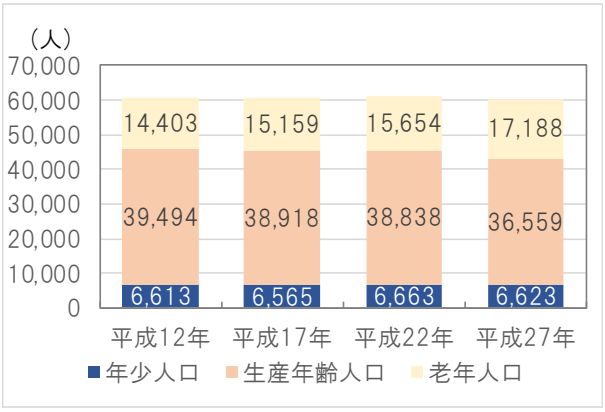

図13.6 年齢 3 区分別人口の推移

13.2.4 施設整備状況

- 中央地域には，以下の施設が立地しています。
- 人口一人当たりの施設整備面積は，その他 1.05，市民文化系施設 0.79，行政系施設 0.7，社会教育系施設 0.41，学校教育系施設 1.36，農林水産施設 0.04，保健・福祉施設 0.13 が全市平均値より大きくなっています。

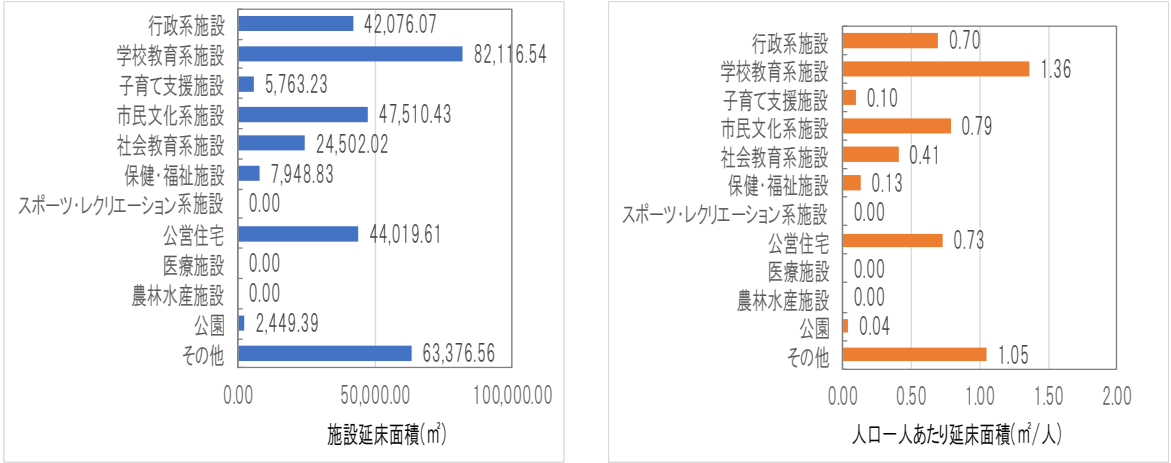

図13.7 施設分類別施設整備状況

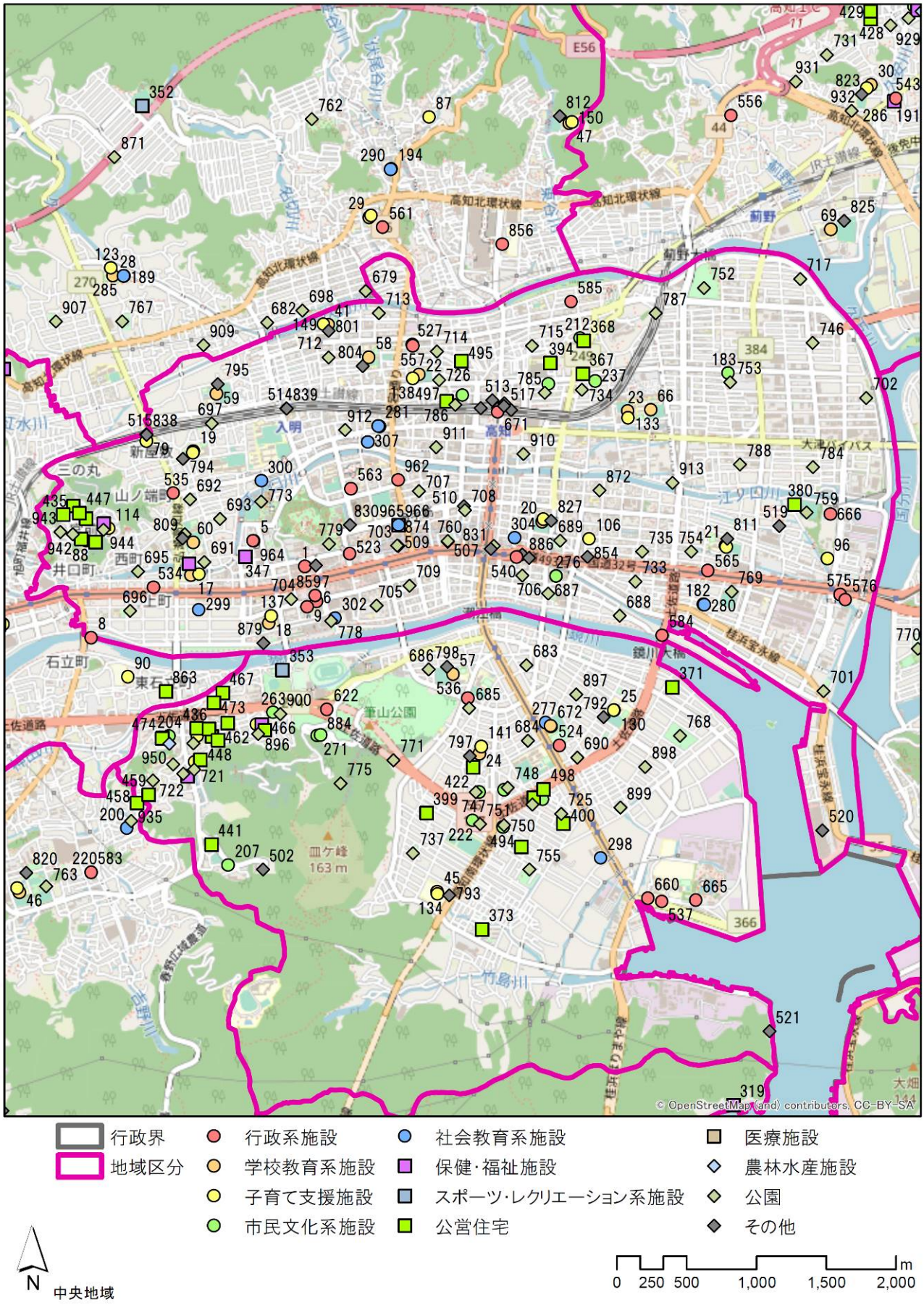

図13.8 公共施設位置図

表13.2 施設一覧表

大分類	施設番号	施設名	地区	建設年度	延床面積（㎡）
行政系施設	1	本庁舎	高知街	1958	6,764.40
行政系施設	5	総合あんしんセンター	高知街	2009	9,220.21
行政系施設	6	たかじょう庁舎	高知街	2001	4,612.79
行政系施設	7	南別館	高知街	1975	3,989.96
行政系施設	9	たかじょう西庁舎	高知街	2010	1,537.40
行政系施設	523	中消防署	高知街	1967	1,892.56
行政系施設	527	中消防署江ノ口出張所	江ノ口	1970	581.51
行政系施設	534	消防団上街分団	上街	2007	208.60
行政系施設	535	消防団小高坂分団	小高坂	2009	112.00
行政系施設	539	消防団北街分団	北街	1988	165.50
行政系施設	540	消防団南街分団	南街	1996	190.01
行政系施設	557	消防団江ノ口分団	江ノ口	1978	272.00
行政系施設	563	消防団本部高知街分団合同庁舎	高知街	1989	723.25
行政系施設	565	消防団下知分団	下知	2001	293.99
行政系施設	575	下知消防資材倉庫	下知	1983	52.00
行政系施設	576	道路管理課補修係	下知	ー	458.00
行政系施設	582	生活食品課衛生業務事務所	下知	1972	347.62
行政系施設	584	高知市放置自転車等保管場所	南街	1994	19.92
行政系施設	585	市民活動支援材料置場	江ノ口	1993	64.80
行政系施設	589	小高坂小学校防災倉庫	小高坂	1999	14.40
行政系施設	596	江陽小学校防災倉庫	江ノ口	2000	14.40
行政系施設	601	江ノ口小学校防災倉庫	江ノ口	2001	14.40
行政系施設	602	一ツ橋小学校防災倉庫	江ノ口	2001	14.40
行政系施設	609	はりまや橋小学校防災倉庫	北街	1998	14.40
行政系施設	615	昭和小学校防災倉庫	下知	1997	14.40
行政系施設	621	下知下水処理場防災倉庫	下知	1998	14.40
行政系施設	626	城北中学校防災倉庫	小高坂	2002	14.40
行政系施設	631	城東中学校防災倉庫	江ノ口	2003	14.40
行政系施設	638	愛宕中学校防災倉庫	江ノ口	2003	14.40
行政系施設	653	小高坂市民会館防災倉庫	小高坂	2006	9.60
行政系施設	664	城西中学校防災倉庫	小高坂	2005	14.40
行政系施設	666	下知地盤沈下観測所	下知	1996	4.50
行政系施設	671	高知駅南口駅前広場シェルター	江ノ口	2008	203.10
行政系施設	859	南別館７階	高知街	1975	652.52
行政系施設	962	日曜市事務所	高知街	2018	0.00
行政系施設	964	総合あんしんセンター（消防局本部）	ー	ー	0.00

中央地域

大分類	施設番号	施設名	地区	建設年度	延床面積（㎡）
行政系施設	967	本町仮庁舎	ー	－	0.00
行政系施設	968	丸ノ内仮庁舎	ー	－	0.00
学校教育系施設	17	高知市立第四小学校	上街	1872	5,113.15
学校教育系施設	18	高知市立第六小学校	高知街	1911	4,552.75
学校教育系施設	19	高知市立小高坂小学校	小高坂	1873	7,078.12
学校教育系施設	20	高知市立はりまや橋小学校	北街	2013	6,200.25
学校教育系施設	21	高知市立昭和小学校	下知	1873	7,404.27
学校教育系施設	22	高知市立江ノ口小学校	江ノ口	1873	5,962.92
学校教育系施設	23	高知市立江陽小学校	江ノ口	1956	8,238.06
学校教育系施設	41	高知市立一ツ橋小学校	江ノ口	1971	5,723.06
学校教育系施設	58	高知市立愛宕中学校	江ノ口	1956	8,601.11
学校教育系施設	59	高知市立城北中学校	小高坂	1947	8,413.94
学校教育系施設	60	高知市立城西中学校	小高坂	1948	6,915.73
学校教育系施設	66	高知市立城東中学校	江ノ口	1947	7,913.18
子育て支援施設	79	小高坂保育園	小高坂	1951	641.20
子育て支援施設	88	宮前保育園	小高坂	1975	1,263.47
子育て支援施設	96	ちより保育園	下知	1982	789.58
子育て支援施設	106	さえんば保育園	南街	1945	1,420.25
子育て支援施設	114	高知市小高坂児童館（小高坂総合会館）	小高坂	1984	309.14
子育て支援施設	129	第四小学校放課後児童クラブ	上街	1968	210.77
子育て支援施設	133	江陽小学校放課後児童クラブ棟	江ノ口	1996	210.60
子育て支援施設	136	はりまや橋小学校放課後児童クラブ	北街	2015	98.69
子育て支援施設	137	第六小学校放課後児童クラブ	高知街	2005	83.00
子育て支援施設	138	江ノ口小学校放課後児童クラブ	江ノ口	2002	132.48
子育て支援施設	142	小高坂小学校放課後児童クラブ棟	小高坂	1980	150.30
子育て支援施設	143	昭和小学校放課後児童クラブ	下知	1970	213.84
子育て支援施設	149	一ツ橋小学校放課後児童クラブ	江ノ口	2018	239.91
市民文化系施設	153	高知市立中央公民館（高知市文化プラザ）	南街	2001	5,189.00
市民文化系施設	181	高知市江ノ口コミュニティセンター	江ノ口	2009	1,359.29
市民文化系施設	182	高知市下知コミュニティセンター	下知	2013	1,040.13
市民文化系施設	183	高知市弥右衛門ふれあいセンター	下知	1996	970.71
市民文化系施設	212	長浜築山イノハナ集会所	長浜	1991	99.37
市民文化系施設	221	栄田集会所	江ノ口	2006	125.03
市民文化系施設	227	新本町集会所	江ノ口	2007	109.88
市民文化系施設	237	比島町集会所	江ノ口	2005	125.04
市民文化系施設	268	高知市立小高坂市民会館（小高坂総合会館）	小高坂	1963	724.52
市民文化系施設	273	高知市文化プラザ	南街	2001	35,888.86

大分類	施設番号	施設名	地区	建設年度	延床面積（㎡）
市民文化系施設	275	横山隆一記念まんが館（高知市文化プラザ）	南街	2001	1,878.60
市民文化系施設	276	生涯学習課事務所（高知市文化プラザ）	南街	2013	0.00
社会教育系施設	280	下知市民図書館（高知市下知コミュニティセンター）	下知	1971	319.00
社会教育系施設	281	高知市立江ノ口市民図書館（高知市江ノ口コミュニティセンター）	江ノ口	1964	217.00
社会教育系施設	299	高知市立龍馬の生まれたまち記念館	上街	2003	794.26
社会教育系施設	300	寺田寅彦記念館	小高坂	1977	204.25
社会教育系施設	302	旧山内家下屋敷長屋展示館	高知街	1982	350.95
社会教育系施設	304	高知よさこい情報交流館	北街	2013	524.26
社会教育系施設	307	大川筋武家屋敷資料館	江ノ口	1999	316.35
社会教育系施設	874	新図書館等複合施設オーテピア	高知街	2018	19,516.99
社会教育系施設	966	高知みらい科学館（新図書館等複合施設オーテピア）	高知街	2018	2,258.96
保健・福祉施設	315	保健福祉センター	江ノ口	1993	5,902.93
保健・福祉施設	334	高知市中央老人福祉センター（小高坂会館）	小高坂	1983	365.32
保健・福祉施設	337	高知市小高坂老人福祉センター（小高坂総合会館）	小高坂	1984	175.71
保健・福祉施設	347	高知市ひまわり園	高知街	1984	586.93
保健・福祉施設	965	高知声と点字の図書館（新図書館等複合施設オーテピア）	高知街	2018	917.94
公営住宅	367	比島町市営住宅	江ノ口	2003	5,510.12
公営住宅	368	比島町北市営住宅	江ノ口	1980	6,367.71
公営住宅	380	丸池町市営住宅	下知	1971	1,690.24
公営住宅	385	小高坂三ノ丸市営住宅	小高坂	1973	2,833.12
公営住宅	394	新本町東市営住宅	江ノ口	1982	4,276.80
公営住宅	435	小高坂三の丸改良住宅	小高坂	1980	2,410.90
公営住宅	442	小高坂竹ノ下改良住宅	小高坂	1984	823.36
公営住宅	444	小高坂おくらみち改良住宅	小高坂	1984	4,200.11
公営住宅	445	小高坂三城ヶ森改良住宅	小高坂	1984	2,885.24
公営住宅	447	小高坂苗床山改良住宅	小高坂	1986	2,869.96
公営住宅	495	昭和町コミュニティ住宅	江ノ口	2000	6,070.74
公営住宅	497	栄田町コミュニティ住宅	江ノ口	2004	4,081.31
公園	687	九反田公園	南街	1965	35.28
公園	688	東九反田公園	南街	1961	17.86
公園	689	横堀公園	南街	1949	38.95
公園	691	大膳様町公園	小高坂	1952	51.30
公園	692	越前町公園	小高坂	1954	20.58
公園	693	桜馬場公園	小高坂	1953	20.65
公園	694	南奉公人町公園	上街	1951	19.11
公園	695	車瀬公園	上街	1949	38.00
公園	696	水通町公園	上街	1951	39.95

中央地域

大分類	施設番号	施設名	地区	建設年度	延床面積（㎡）
公園	697	江ノ上西児童遊園	小高坂	1968	4.84
公園	701	若松町児童遊園	下知	1968	4.62
公園	702	南久保公園	下知	1975	5.18
公園	703	帯屋町公園	高知街	1951	38.72
公園	704	中島町公園	高知街	1950	27.36
公園	705	八軒町公園	高知街	1953	19.60
公園	706	幡多倉公園	南街	1953	20.56
公園	707	城東公園	高知街	1952	28.00
公園	708	追手前公園	高知街	1950	38.86
公園	709	松渕川公園	高知街	1953	31.86
公園	712	相模公園	江ノ口	1966	42.31
公園	713	吉田公園	江ノ口	1967	30.28
公園	714	和泉公園	江ノ口	1969	43.92
公園	715	塩田公園	江ノ口	1965	52.20
公園	717	北川添公園	下知	2007	34.07
公園	726	瓢箪公園	江ノ口	1954	29.82
公園	733	常盤公園	下知	1971	30.30
公園	734	江ノ口東公園	江ノ口	2002	50.33
公園	735	城見公園	下知	1972	37.72
公園	746	北久保公園	下知	2008	22.44
公園	752	弥右衛門公園	下知	2014	63.84
公園	753	北御座公園	下知	2011	19.25
公園	754	知寄公園	下知	1968	26.35
公園	757	はりまや橋公園（松渕川３・４期）	北街	1968	578.19
公園	759	丸池公園	下知	1974	206.14
公園	760	中央公園	高知街	1957	125.51
公園	769	青柳公園	下知	1968	42.90
公園	773	城西公園	高知街	1985	227.05
公園	778	鷹匠公園	高知街	1958	32.25
公園	779	丸ノ内緑地	高知街	1976	4.96
公園	784	札場東公園	下知	2009	41.82
公園	785	栄田町東公園	江ノ口	2007	25.67
公園	786	栄田町西公園	江ノ口	2009	14.33
公園	787	比島町東公園	江ノ口	2009	9.00
公園	788	札場西公園	下知	2009	18.29
公園	872	徳弘公園	北街	2000	7.72
公園	910	相生町公園	江ノ口	1950	31.65

大分類	施設番号	施設名	地区	建設年度	延床面積（㎡）
公園	911	小川町公園	江ノ口	1953	33.68
公園	912	洞ヶ島公園	江ノ口	1950	22.96
公園	913	一文橋公園	江ノ口	1976	25.00
公園	942	宮ノ端児童遊園	小高坂	1968	5.06
公園	943	小高坂平和公園	小高坂	1978	5.06
公園	944	小高坂中央緑地	小高坂	1990	8.04
その他	507	中央公園地下駐車場	高知街	1989	11,092.00
その他	508	県庁前通り地下駐車場	高知街	1992	3,964.00
その他	509	高知市帯屋町公園駐輪場	高知街	1993	927.02
その他	510	高知市追手前公園駐輪場	高知街	1996	917.44
その他	511	高知市高知駅東駐輪場	江ノ口	2007	372.20
その他	512	高知市高知駅西駐輪場	江ノ口	2008	469.46
その他	513	高知駅北口駐車場	江ノ口	2008	520.00
その他	514	入明駅連絡通路施設（エレベーター・階段施設）	江ノ口	2007	75.60
その他	515	円行寺口駅連絡通路施設（エレベーター・階段施設）	初月	2007	67.90
その他	516	高知駅バスターミナル	江ノ口	2008	285.68
その他	517	高知駅南口駅前広場キャノピー	江ノ口	2009	779.80
その他	518	はりまや橋観光バスターミナル②	北街	2007	28.00
その他	519	高知市勤労者交流館	下知	1985	1,435.26
その他	520	中央卸売市場	南街	1930	41,359.28
その他	794	小高坂小学校社会体育施設	小高坂	1981	11.88
その他	795	城北中学校社会体育施設	小高坂	1986	14.98
その他	801	一ツ橋小学校社会体育施設	江ノ口	1971	4.45
その他	804	愛宕中学校社会体育施設	江ノ口	1980	5.54
その他	809	城西中学校社会体育施設	小高坂	1981	8.41
その他	811	昭和小学校社会体育施設	下知	1983	4.40
その他	827	はりまや橋小学校社会体育施設	北街	2012	12.00
その他	830	藤並公園	高知街	1962	62.59
その他	831	はりまや橋公衆便所	北街	1991	22.21
その他	838	円行寺口駅高架下トイレ	小高坂	2008	18.00
その他	839	入明駅高架下トイレ	江ノ口	2008	18.00
その他	840	愛宕町高架下トイレ	江ノ口	2009	7.63
その他	841	高知駅北口トイレ	江ノ口	2008	63.50
その他	854	桂浜公園備蓄倉庫	浦戸	2019	315.90
その他	879	鷹匠町カヌー艇庫便所	高知街	1998	2.09
その他	886	はりまや橋観光バスターミナル①	北街	2008	929.48

13.3 旭地域

13.3.1 地域の概要

- 旭地域は，高知市の中央部西側に位置し，地域の東は中央地域と秦・初月地域，潮江地域，西は朝倉地域，南は鴨田地域，北は鏡地域に隣接しており，その面積は 1,000.3ha です。地域は，南部と中央部，北部の 3 つに大別され，南部は鏡川が西から東に流れる平地に，中央部は北山に続く丘陵地に，市街地が広がり，北部は北山の中山間地域に連なっています。
- 地域の南部をＪＲ土讃線と路面電車が敷設された国道 33 号線が並行して東西に横断し，その中央付近に旭駅が位置しています。中央部には，県道 44 号高知北環状線が東西に走り，地域の西側で，鏡地域に続く県道 6 号伊予三島線に分岐し，国道 33 号線に合流しています。
- 南部は，鉄道と国道が通り，早くから市街地化してきたところで，旭駅前の商店街を住宅地が取り巻き，鏡川の豊富な伏流水を利用した製紙・パルプ工場などが立地しています。また，旭駅の周辺は，先の戦災を免れた地域であり，狭隘な道に木造老朽住宅が密集して立ち並んでおりますが，現在，土地区画整理事業が進められております。中央部は，丘陵地で農地が多くありましたが，早い時期から宅地化が進められ，現在では，北側の山麓部分まで住宅化されて，県道 44 号高知北環状線の沿線で沿道型の商業地域が形成されています。北部は，中山間部に尾立や蓮台等の集落が点在しています。

13.3.2 地域の防災

- 地区北部の尾立・連台の山裾は土砂災害警戒区域急傾斜地に指定されています。
- 南海トラフ地震による津波浸水想定区域はほとんどありません。
- 鏡川流域の一部で液状化発生の可能性が高くなっているものの大部分は，液状化発生の可能性が低くなっています。
- 指定緊急避難場所 8 施設，指定避難所 8 施設が指定されています。

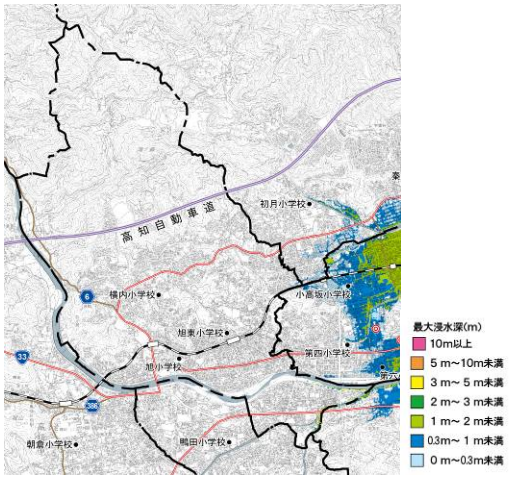

図13.9 津波浸水予測（高知県）

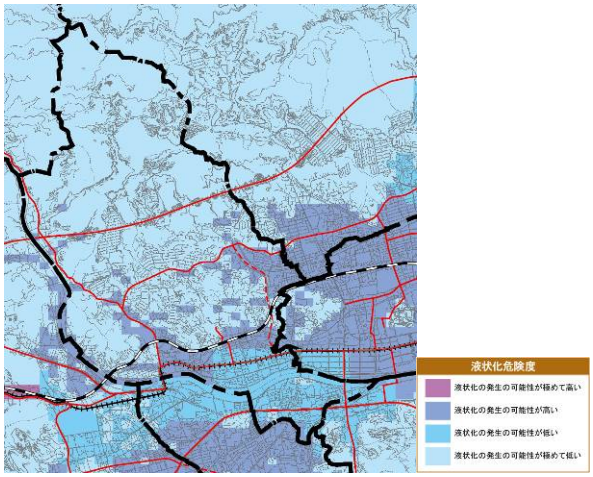

図13.10 液状化危険度

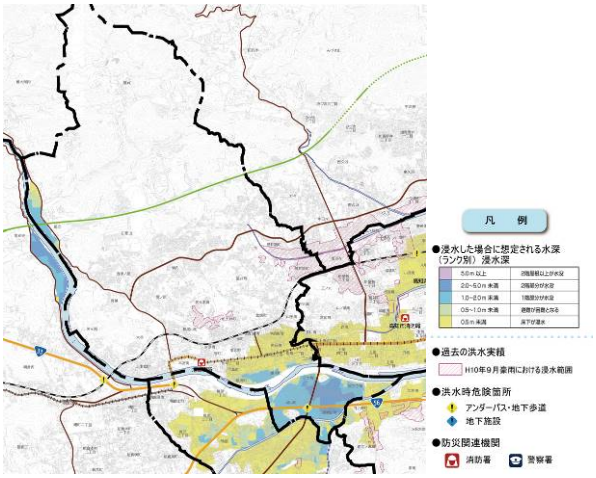

図13.11 洪水ハザードマップ

13.3.3 人口動向

- 地域の人口は，2000（平成 12）年の 36,626 人から，2015（平成 27）年には 34,357 人に減少しています。
- 世帯の推移は，2000（平成 12）年の 15,002 世帯から，2015（平成 27）年には 15,287 世帯に微増しています。
- 2015(平成 27)年の年少人口比率は 12.4%，高齢化率は 29.8%で，市全体の平均より少子高齢化が進んでいます。

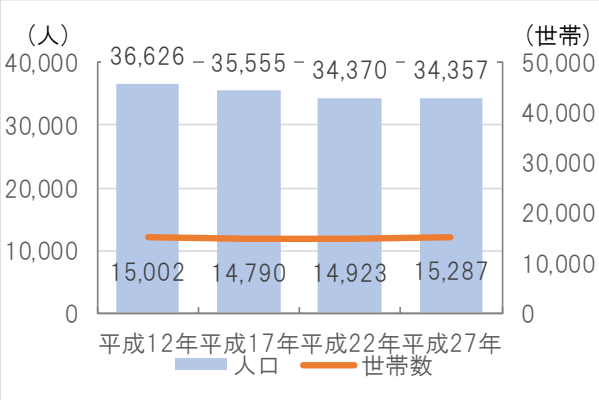

図13.12 人口・世帯数動向

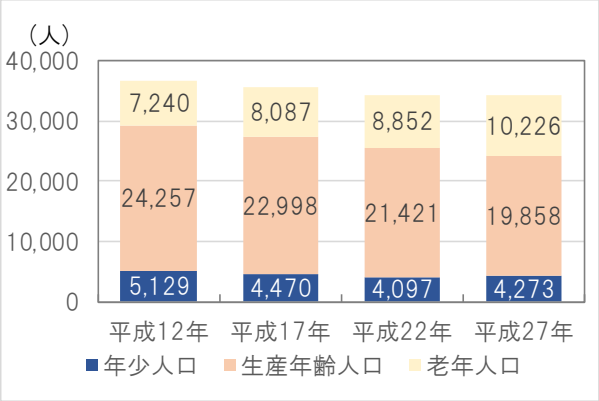

図13.13 年齢３区分別人口の推移

13.3.4 施設整備状況

- 旭地域には，以下の施設が立地しています。
- 人口一人当たりの施設整備面積は，学校教育系施設 1.54，保健・福祉施設 0.35 が全市平均値より大きくなっています。

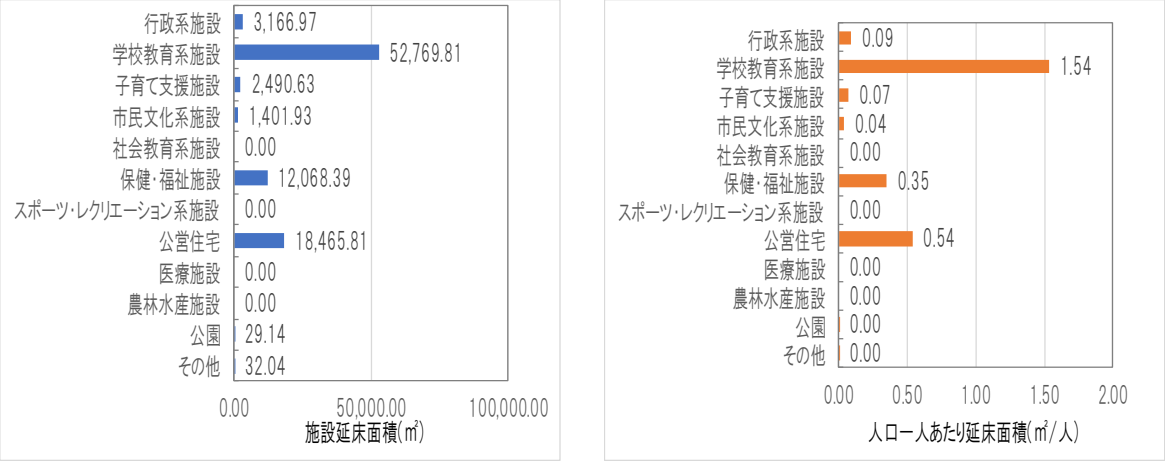

図13.14 施設分類別施設整備状況

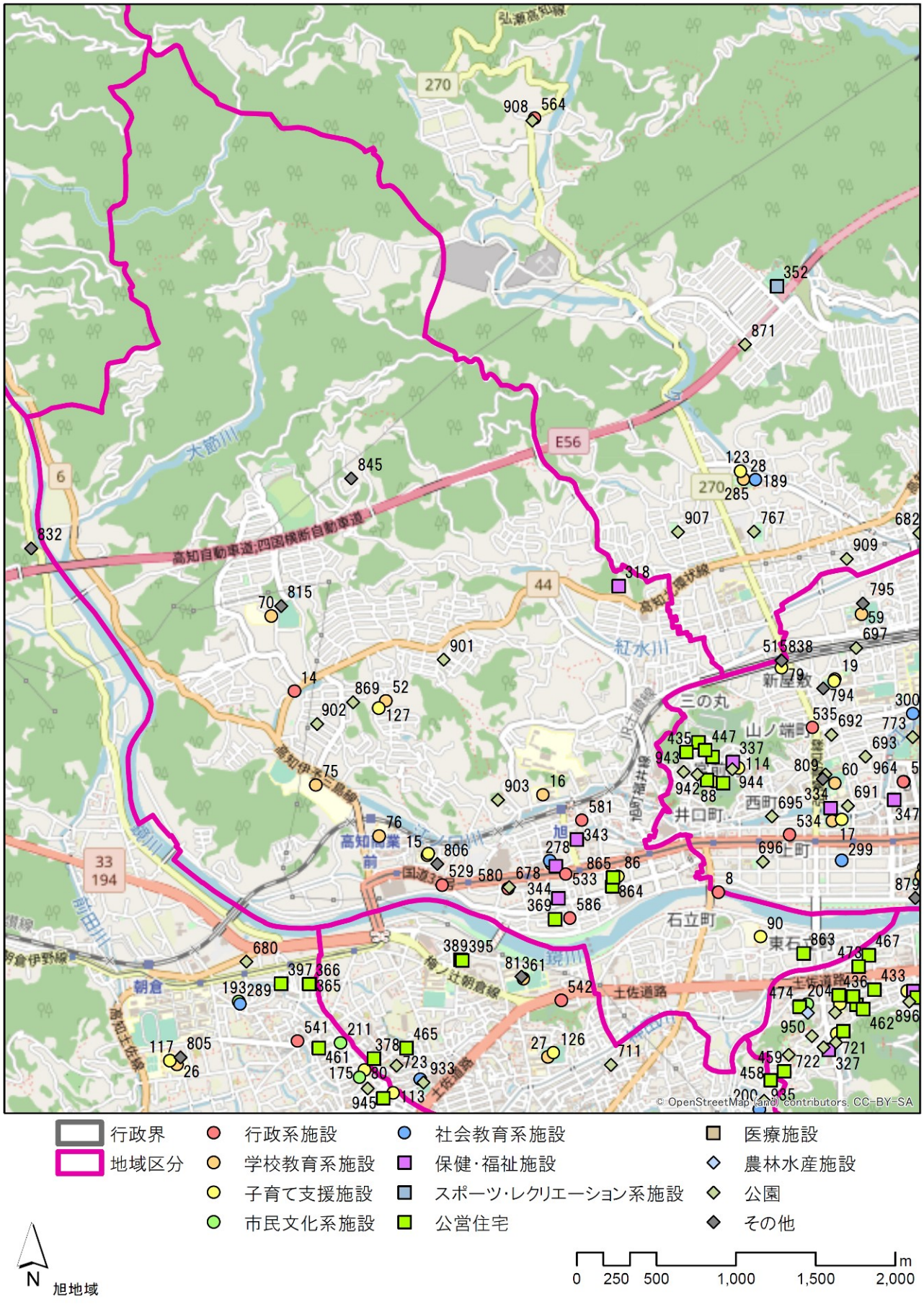

図13.15 公共施設位置図

表13.3 施設一覧表

大分類	施設番号	施設名	大街	建設年度	延床面積（㎡）
行政系施設	8	柳原分館	高知街	1979	2067.23
行政系施設	14	高知市塚ノ原窓口センター	旭街	2001	61
行政系施設	529	中消防署旭出張所	旭街	1983	708.33
行政系施設	533	消防団旭分団	旭街	1983	175.86
行政系施設	580	下島町地区現場事務所	旭街	2011	9.95
行政系施設	581	中須賀町地区現場事務所	旭街	2012	25.08
行政系施設	586	鏡川町水防倉庫	旭街	1970	33.12
行政系施設	599	旭東小学校防災倉庫	旭街	2000	14.4
行政系施設	600	旭小学校防災倉庫	旭街	2001	14.4
行政系施設	607	高知商業高等学校防災倉庫	旭街	1998	14.4
行政系施設	629	養護学校防災倉庫	旭街	2002	14.4
行政系施設	632	旭中学校防災倉庫	旭街	2002	14.4
行政系施設	643	東部健康福祉センター防災倉庫	旭街	2004	14.4
学校教育系施設	15	高知市立旭小学校	旭街	1873	7538.78
学校教育系施設	16	高知市立旭東小学校	旭街	1951	8317.46
学校教育系施設	52	高知市立横内小学校	旭街	1998	7324.67
学校教育系施設	70	高知市立旭中学校	旭街	1984	6014.32
学校教育系施設	75	高知商業高等学校	旭街	1968	17102.08
学校教育系施設	76	高知市立高知特別支援学校	旭街	1976	6468.09
学校教育系施設	807	旭東小学校社会体育施設	旭街	1981	0
子育て支援施設	86	旭保育園	旭街	1948	1198.61
子育て支援施設	90	石立保育園	旭街	1977	789.14
子育て支援施設	127	横内小学校放課後児童クラブ	旭街	1998	153.15
子育て支援施設	139	旭小学校放課後児童クラブ棟	旭街	1980	229.46
子育て支援施設	140	旭東小学校放課後児童クラブ棟	旭街	1971	120.27
市民文化系施設	270	高知市立旭文化センター（木村会館）	旭街	1979	1401.93
社会教育系施設	278	旭市民図書館（木村会館）	旭街	1957	0
保健・福祉施設	318	高知市福寿園	旭街	1972	7936.22
保健・福祉施設	339	高知市旭老人福祉センター（木村会館）	旭街	1979	544.49
保健・福祉施設	342	障害者福祉センター	旭街	1991	810
保健・福祉施設	343	障害福祉サービス事業所あさひ	旭街	1938	262.53
保健・福祉施設	344	旭福祉センター	旭街	1982	1759.28
公営住宅	369	鏡川町市営住宅	旭街	2005	4095.1
公営住宅	863	（新）東石立町市営住宅	旭街	2018	6875.72
公営住宅	864	旭町２丁目コミュニティ住宅２号棟(南棟)	旭街	2017	3373.06
公営住宅	865	旭町２丁目コミュニティ住宅１号棟（北棟）	旭街	2015	4121.93

大分類	施設番号	施設名	大街	建設年度	延床面積（㎡）
公園	678	旭町３丁目児童遊園	旭街	1951	5.88
公園	869	塚ノ原２号公園	旭街	1986	4.96
公園	901	横内公園	旭街	1974	4.96
公園	902	塚ノ原公園	旭街	1981	8.72
公園	903	旭天神山児童遊園	旭街	1966	4.62
その他	806	旭小学校社会体育施設	旭街	1981	8.53
その他	815	旭中学校社会体育施設	旭街	1984	10.66
その他	845	鴻ノ森墓地公園	旭街	1993	12.85

13.4 潮江地域

13.4.1 地域の概要

- 潮江地域は，高知市の中央部南側に位置し，地域の西は旭地域と鴨田地域，南は長浜地域，北は中央地域に隣接しており，その面積は 851.4ha です。地域の北側を鏡川が西から東に流れ，東側の浦戸湾に注いでおり，その下流域から河口に形成された低地に市街地が広がり，南側から西側にかけては，宇津野山，皿ヶ峰，筆山などの鷲尾山山系の山々が連なっています。
- 地域の北側中央から長浜地域に向けて，路面電車が敷設された県道 34 号桂浜はりまや線が南北に縦断し，北側のやや東から旭地域及び鴨田地域に向けて，国道 56 号線（土佐道路）が東西方向に横断し，地域のほぼ中央で交差しています。また，国道 56 号線から長浜地域の西側部分を通る県道 36 号高知南環状線（桂浜道路）が分岐しています。
- 高知市の中心部から浦戸湾岸の高知港に向けて路面電車が敷設され，そこから市街地が拡大してきた地域で，主要道路の沿線に沿道型の商業地域が形成され，その周りに住宅地が広がり，浦戸湾岸には，セメント工場や化学工場等が立地する工業地域が存しています。また，土地区画整理事業が実施され，新たな街づくりが進められています。

13.4.2 地域の防災

- 筆山北斜面に地すべり地帯があります。地域北部には土石流危険渓流があり，山裾は急傾斜地崩壊危険箇所に指定されています。
- 南海トラフ地震による津波浸水想定区域は，地域の大部分となっています。
- 平地部の大部分で液状化発生の可能性が高く，特に浦戸湾に面する潮江東部地区は液状化発生の可能性が極めて高くなっています。
- 指定緊急避難場所 14 施設，指定避難所 17 施設が指定されています。

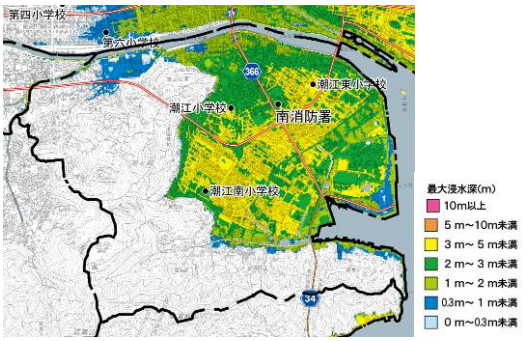

図13.16 津波浸水予測（高知県）

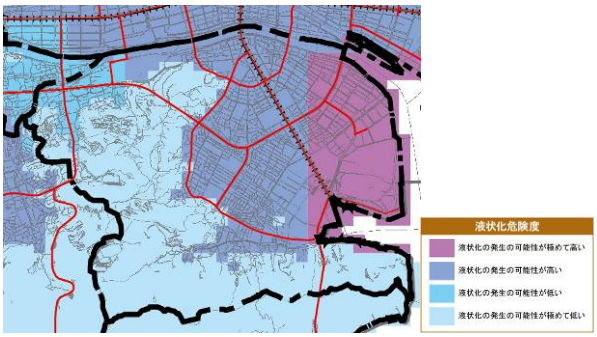

図13.17 液状化危険度

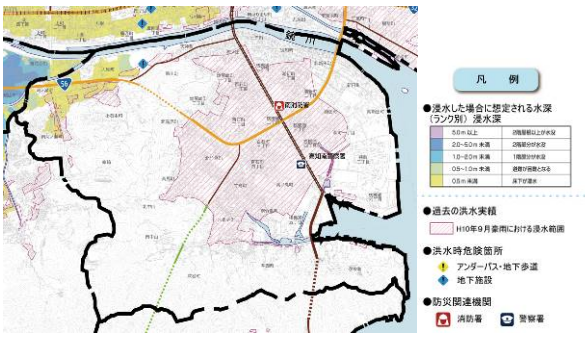

図13.18 洪水ハザードマップ

13.4.3 人口動向

- 地域の人口は，2000（平成 12）年の 31,702 人から，2015（平成 27）年には 28,376 人まで減少しています。
- 世帯数は，2000（平成 12）年の 15,176 世帯から 2015（平成 27）年の 14,415 世帯に減少しています。
- 2015(平成 27)年の年少人口比率は 12.5%で市の平均値と同程度です。高齢化率は 26.8%で，市の平均値よりやや低い状況です。

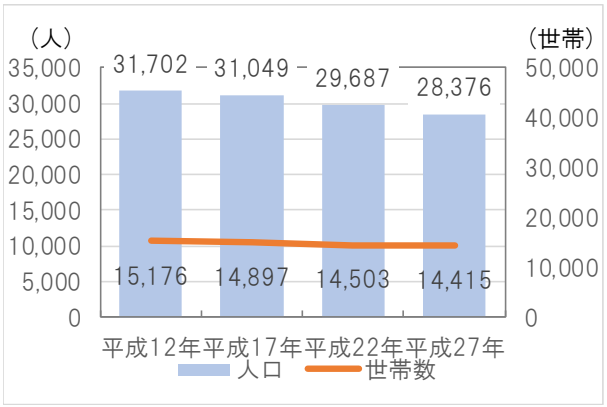

図13.19 人口・世帯数動向

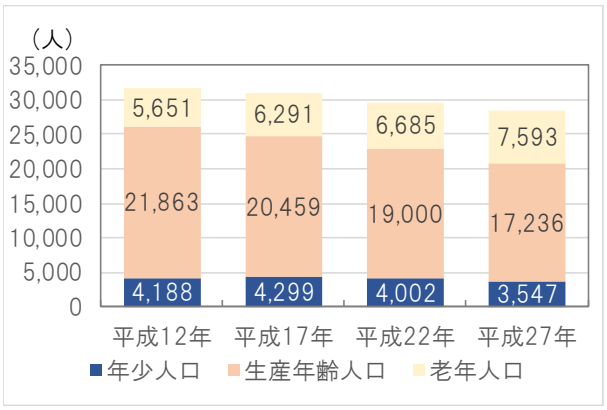

図13.20 年齢 3 区分別人口の推移

13.4.4 施設整備状況

潮江地域には，以下の施設が立地しています。

- 潮江地域には，以下の施設が立地しています。
- 人口一人当たりの施設整備面積は，スポーツ・レクリエーション系施設 3.17，公営住宅 3.12，社会教育系施設 0.3，保健・福祉施設 0.14 が全市平均値より大きくなっています。

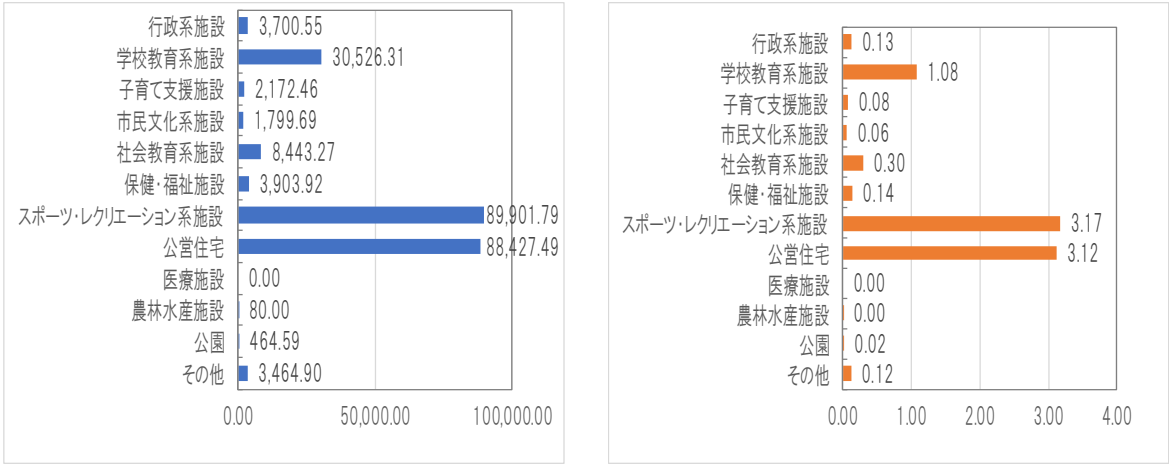

図13.21 施設分類別施設整備状況

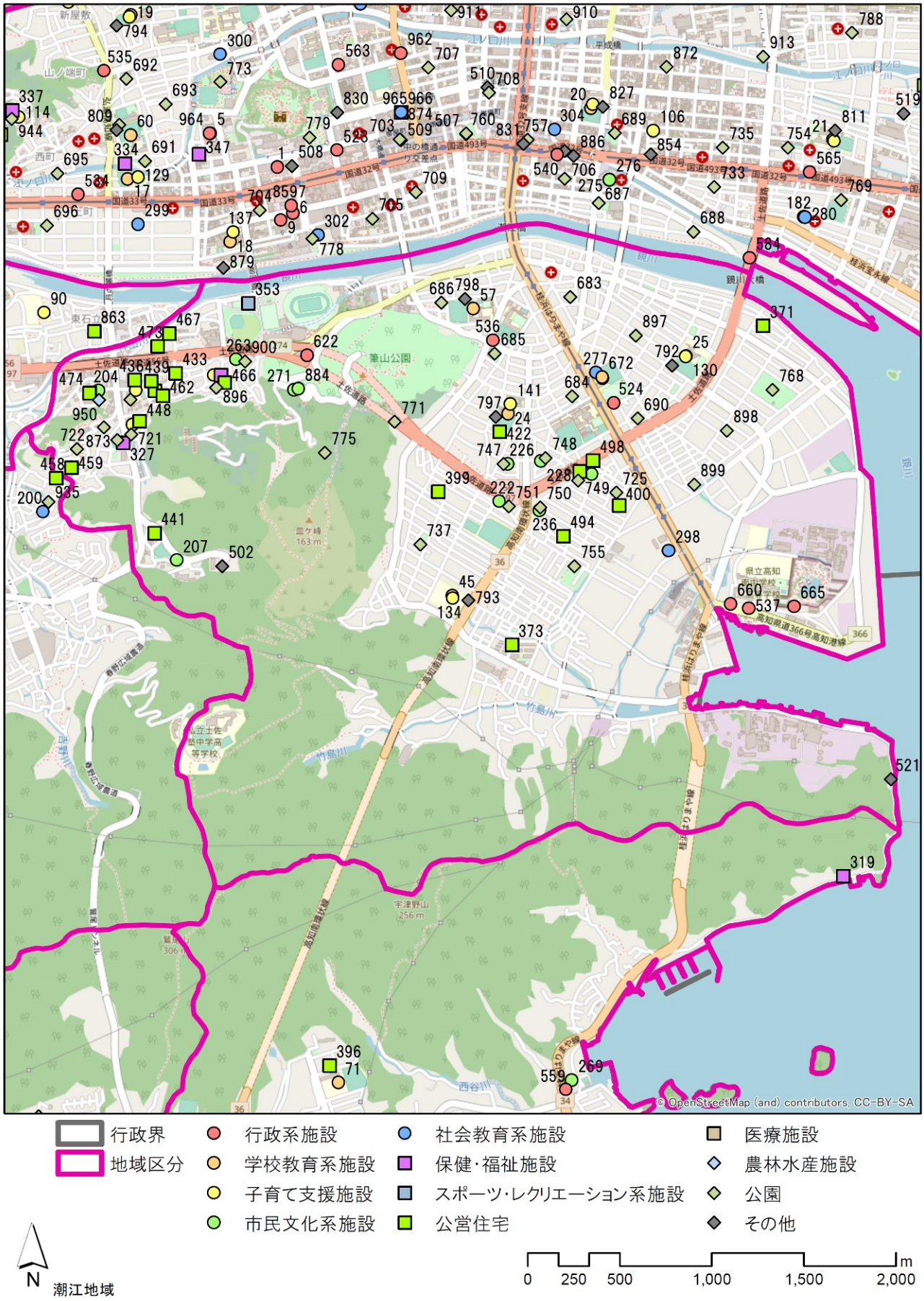

図13.22 公共施設位置図

表13.4 施設一覧表

大分類	施設番号	施設名	大街	建設年度	延床面積（㎡）
行政系施設	524	南消防署	潮江	1975	2129.15
行政系施設	536	消防団潮江分団	潮江	1986	168.68
行政系施設	537	消防団港分団	潮江	1991	156.5
行政系施設	577	大原町事務所	潮江	1998	904.14
行政系施設	594	潮江小学校防災倉庫	潮江	2000	14.4
行政系施設	606	潮江下水処理場防災倉庫	潮江	1998	14.4
行政系施設	613	アスパル高知防災倉庫	潮江	1997	14.4
行政系施設	622	筆山町水防倉庫	潮江	1976	33.12
行政系施設	627	潮江中学校防災倉庫	潮江	2002	14.4
行政系施設	633	高知市総合運動場防災倉庫	潮江	2003	14.4
行政系施設	645	南部健康福祉センター防災倉庫	潮江	2005	14.4
行政系施設	660	桟橋水防倉庫	潮江	1991	84
行政系施設	662	潮江南小学校防災倉庫	潮江	1999	14.4
行政系施設	665	みどり課桟橋詰所	潮江	1993	124.16
学校教育系施設	24	高知市立潮江小学校	潮江	1872	7678.49
学校教育系施設	25	高知市立潮江東小学校	潮江	1955	6742.96
学校教育系施設	45	高知市立潮江南小学校	潮江	1973	5939.71
学校教育系施設	57	高知市立潮江中学校	潮江	1949	8348.49
学校教育系施設	672	高知市教育研究所（アスパルこうち）	潮江	1954	1816.66
子育て支援施設	92	河ノ瀬保育園	潮江	1948	838.71
子育て支援施設	110	高知市河ノ瀬児童館	潮江	1981	355.23
子育て支援施設	111	高知市小石木児童館（小石木会館）	潮江	1981	313.35
子育て支援施設	130	潮江東小学校放課後児童クラブ	潮江	1996	187.62
子育て支援施設	134	潮江南小学校放課後児童クラブ	潮江	1974	220.8
子育て支援施設	141	潮江小学校放課後児童クラブ棟	潮江	1970	256.75
市民文化系施設	204	河ノ瀬集会所	潮江	1987	105.3
市民文化系施設	207	幸崎集会所	潮江	1989	53.32
市民文化系施設	222	北竹島町第二集会所	潮江	2006	97.86
市民文化系施設	226	百石町二丁目集会所	潮江	2007	94
市民文化系施設	228	百石町二丁目東集会所	潮江	2008	98.37
市民文化系施設	236	百石町四丁目集会所	潮江	2005	101.44
市民文化系施設	238	桟橋通三丁目西集会所	潮江	2007	95.17
市民文化系施設	263	高知市立小石木市民会館	潮江	1967	279.22
市民文化系施設	265	高知市立潮江市民会館	潮江	1954	279.99
市民文化系施設	271	高知市筆山文化会館①	潮江	1963	477.6
市民文化系施設	884	高知市筆山文化会館②	潮江	1964	117.42

潮江地域

大分類	施設番号	施設名	大街	建設年度	延床面積（㎡）
社会教育系施設	277	潮江市民図書館	潮江	1961	2297.89
社会教育系施設	298	高知市立自由民権記念館	潮江	1990	2790.51
社会教育系施設	310	高知市青年センター（アスパルこうち）	潮江	2006	3354.87
保健・福祉施設	316	南部健康福祉センター	潮江	2000	3004.47
保健・福祉施設	327	高知市河ノ瀬老人憩の家	潮江	1975	100.45
保健・福祉施設	333	高知市小石木老人福祉センター（小石木会館）	潮江	1981	167.59
保健・福祉施設	345	広場そよかぜ	潮江	1996	366.43
保健・福祉施設	346	広場さんばし	潮江	1996	264.98
スポーツ･レクリエーション系施設	353	高知市総合運動場	潮江	1990	87219.69
スポーツ･レクリエーション系施設	360	わんぱーくこうち	潮江	1993	676.66
スポーツ･レクリエーション系施設	361	わんぱーくこうちアニマルランド	潮江	1993	2005.44
公営住宅	371	新田町市営住宅	潮江	1980	4039.54
公営住宅	373	六泉寺町市営住宅	潮江	1967	18954.76
公営住宅	388	潮江市営住宅	潮江	2009	3964.71
公営住宅	399	北竹島町市営住宅	潮江	1995	17911.47
公営住宅	400	百石町市営住宅	潮江	2000	8564.61
公営住宅	422	北百石町市営住宅	潮江	1958	747.16
公営住宅	433	小石木改良住宅１号棟	潮江	1983	1600.52
公営住宅	436	潮江改良住宅	潮江	1980	2712.02
公営住宅	439	潮江第二改良住宅	潮江	1981	1891.43
公営住宅	441	潮江幸崎改良住宅	潮江	1984	1444.82
公営住宅	448	潮江第三改良住宅	潮江	1986	2933.12
公営住宅	459	潮江西ノ丸改良住宅	潮江	1987	1085.08
公営住宅	460	源内山北改良住宅	潮江	1987	4155.37
公営住宅	462	大原南改良住宅	潮江	1987	1539.34
公営住宅	466	小石木西ノ丸改良住宅	潮江	1989	257.85
公営住宅	467	大原北改良住宅	潮江	1989	1667.17
公営住宅	473	大原西改良住宅	潮江	1990	551.16
公営住宅	474	潮江北ノ丸改良住宅	潮江	1991	1541.73
公営住宅	494	潮江第一コミュニティ住宅	潮江	2000	1255.88
公営住宅	496	潮江第二コミュニティ住宅	潮江	2002	5089.62
公営住宅	498	潮江第三コミュニティ住宅	潮江	2006	1881.33
農林水産施設	950	高知市立潮江共同利用農機具保管施設	潮江	1977	80
公園	677	河ノ瀬公園	潮江	1983	7.75
公園	683	潮江東ノ丸公園	潮江	1951	25.65
公園	684	帯田公園	潮江	1952	28
公園	685	潮江西ノ丸公園	潮江	1965	28.73

大分類	施設番号	施設名	大街	建設年度	延床面積（㎡）
公園	686	筆山町公園	潮江	1950	46.2
公園	690	南浜田公園	潮江	1961	4.68
公園	716	桟橋六丁目児童遊園	潮江	1976	4.86
公園	721	河ノ瀬中央公園	潮江	1991	46.56
公園	722	源内山緑地	潮江	1991	4.15
公園	725	潮江児童遊園	潮江	1974	2.25
公園	737	鳩ヶ崎公園	潮江	1968	21
公園	747	百石町２丁目西公園	潮江	2009	20.25
公園	748	百石町二丁目東公園	潮江	2011	6.5
公園	749	百石町三丁目公園	潮江	2008	8.71
公園	750	百石町４丁目公園	潮江	2006	14.04
公園	751	北竹島町公園	潮江	2007	0
公園	755	竹島公園	潮江	1976	12.74
公園	768	萩公園	潮江	1989	42.96
公園	771	兼山公園	潮江	1995	17.64
公園	775	筆山公園	潮江	1953	54
公園	870	長面田児童遊園	潮江	1989	22.1
公園	873	河ノ瀬児童遊園	潮江	1962	11.67
公園	896	小石木西ノ丸児童遊園	潮江	1989	1.2
公園	897	北浜田児童遊園	潮江	1966	4.68
公園	898	北仲田公園	潮江	1986	5.21
公園	899	仲田公園	潮江	1964	30.96
公園	900	小石木公園	潮江	1980	6.14
その他	502	斎場	潮江	1988	3246.34
その他	521	県中央小動物管理センター	潮江	1968	175.93
その他	792	潮江東小学校社会体育施設	潮江	1977	4.57
その他	793	潮江南小学校社会体育施設	潮江	1977	16.79
その他	797	潮江小学校社会体育施設	潮江	1984	16.7
その他	798	潮江中学校社会体育施設	潮江	2000	4.57

13.5 三里地域

- 三里地域は，高知市の南東部に位置し，地域の北は五台山・高須地域，東は南国市に隣接しており，その面積は 886.2ha です。地域の西側が浦戸湾，南側が太平洋と海に囲まれ，浦戸湾口に突き出た砂洲と浦戸湾東部の埋立地，地域中央部の丘陵地に市街地が広がっています。
- 西部の浦戸湾沿いを通る県道 35 号桂浜宝永線と，中央を高知新港に向かう県道 376 号高知南インター線が，地域を南北に縦断し，南部の海岸沿いに地域を東西に横断する県道 14 号春野赤岡線に接続しています。
- 浦戸湾岸の漁港と造船所，太平洋岸の園芸農業地帯を基盤として発展してきた地域で，浦戸湾東部の埋立てによる造船所や木材団地等の工業地域の整備や，地域中央部の十津地区等に開発された住宅団地により，市街地が拡大されてきました。また，近年では太平洋岸に高知新港が築造され，新港と高知市の中心部を結ぶ県道 376 号高知南インター線が開通し，その沿線に，県立大学や県・市統合病院が開設されています。

13.5.1 地域の防災

- 大畑山や大平山などの山地には土石流危険渓流があり，山裾は急傾斜地崩壊危険箇所に指定されています。
- 南海トラフ地震による津波浸水想定区域は沿岸部の平地の大部分となっています。
- 浦戸湾沿岸の埋立地を中心に，液状化発生の可能性が極めて高くなっています。
- 指定緊急避難場所 10 施設，指定避難所 8 施設が指定されています。

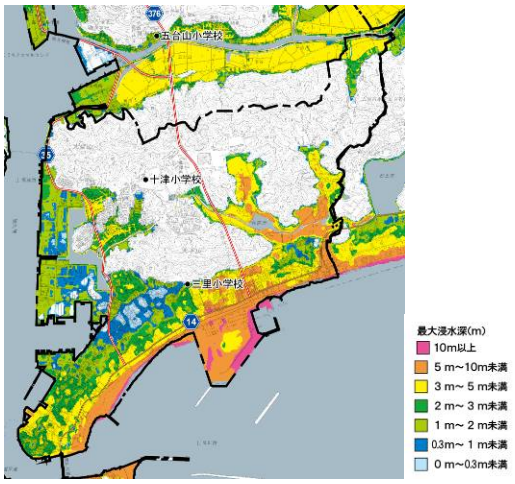

図13.23 津波浸水予測（高知県）

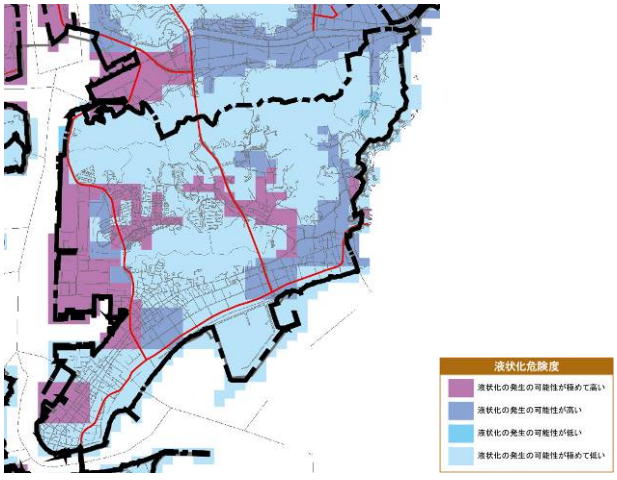

図13.24 液状化危険度

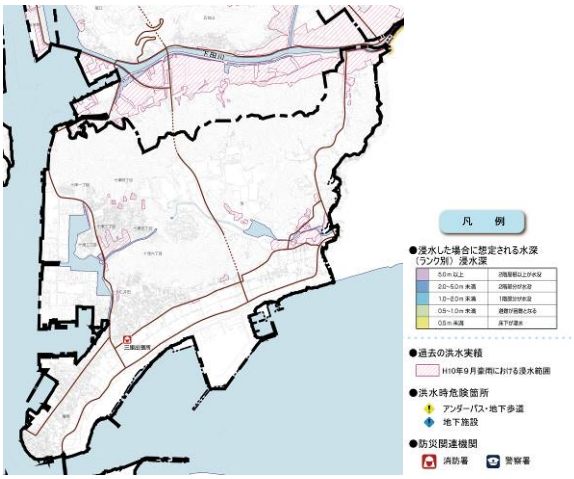

図13.25 洪水ハザードマップ

13.5.2 人口動向

- 地域の人口は，2000（平成 12）年は 13,666 人から，2015（平成 27）年には 12,048 人まで減少しています。
- 世帯数は 2000（平成 12）年の 5,165 世帯から，2015（平成 27）年には 5,093 世帯に減少しています。
- 2015(平成 27)年の年少人口比率は 12.4%で，市の平均値と同程度です。高齢化率は 32.6%で，市の平均値より高くなっています。

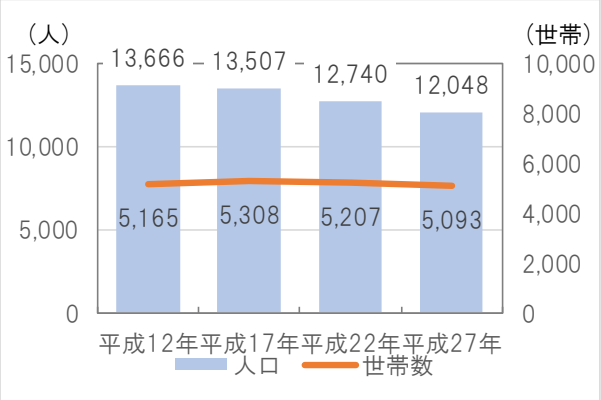

図13.26 人口・世帯数動向

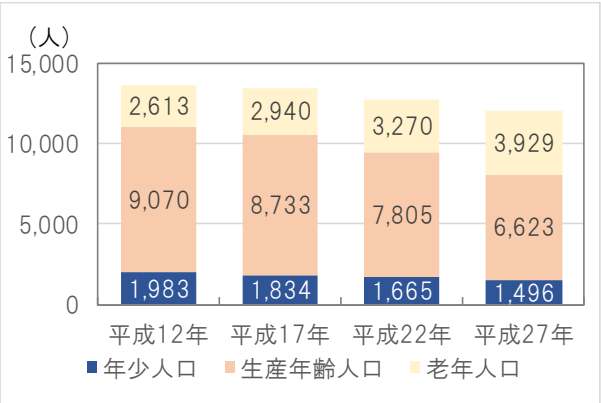

図13.27 年齢３区分別人口の推移

13.5.3 施設整備状況

- 三里地域には，以下の施設が立地しています。
- 人口一人当たりの施設整備面積は，公営住宅 1.64，学校教育系施設 1.75，行政系施設 0.4 が全市平均値より大きくなっています。

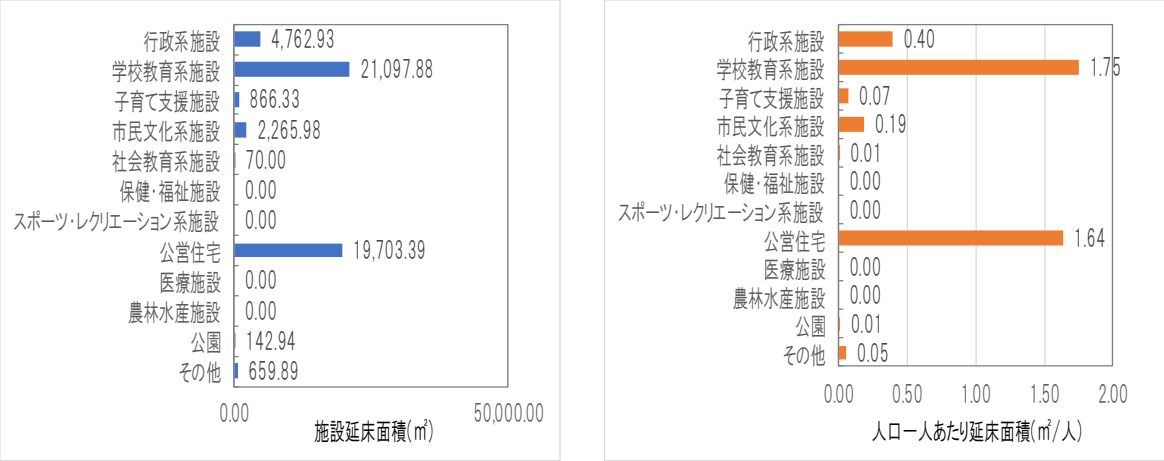

図13.28 施設分類別施設整備状況

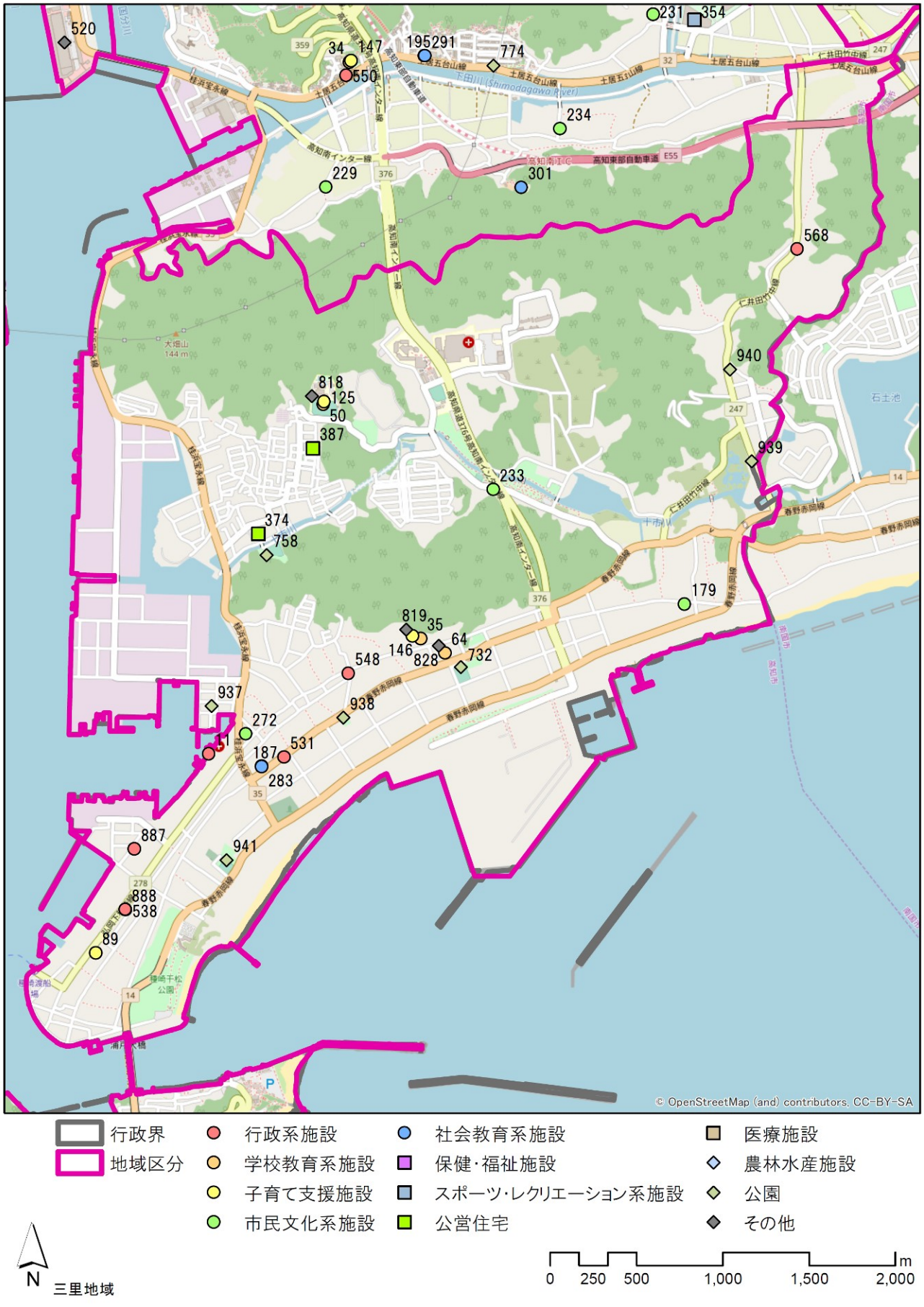

図13.29 公共施設位置図

図13.30 施設一覧表

大分類	施設番号	施設名	大街	建設年度	延床面積(㎡)
行政系施設	11	高知市三里窓口センター	三里	2001	89.43
行政系施設	531	東消防署三里出張所	三里	1991	798.27
行政系施設	538	消防団三里分団種崎部	三里	2008	71.47
行政系施設	548	消防団三里分団	三里	1991	138.94
行政系施設	568	消防団三里分団吹井部	三里	2006	54.65
行政系施設	595	十津小学校防災倉庫	三里	2000	14.4
行政系施設	635	三里中学校防災倉庫	三里	2003	14.4
行政系施設	655	三里小学校防災倉庫	三里	2013	12.59
行政系施設	670	高知市種崎地区津波避難センター	三里	2009	724.89
行政系施設	887	種崎地区舟倉津波避難センター	三里	2017	1497.73
行政系施設	888	種崎地区貴船ノ森津波避難センター	三里	2017	1346.16
学校教育系施設	35	高知市立三里小学校	三里	1874	8064.86
学校教育系施設	50	高知市立十津小学校	三里	1987	5703.62
学校教育系施設	64	高知市立三里中学校	三里	1947	7329.4
子育て支援施設	89	種崎西保育園	三里	1977	559.81
子育て支援施設	125	十津小学校放課後児童クラブ	三里	1995	175.22
子育て支援施設	146	三里小学校放課後児童クラブ	三里	1977	131.3
市民文化系施設	179	砂地公民館	三里	1993	104.32
市民文化系施設	187	高知市三里ふれあいセンター	三里	1972	554
市民文化系施設	233	池公民館	三里	1985	110.47
市民文化系施設	272	高知市三里文化会館	三里	1994	1497.19
社会教育系施設	283	三里ふれあいセンター図書室（三里ふれあいセンター）	三里	1973	70
公営住宅	374	三里十津南市営住宅	三里	1971	9160.67
公営住宅	387	三里十津北市営住宅	三里	1975	10542.72
公園	732	ふれあい広場三里	三里	2005	55.85
公園	758	仁井田公園	三里	1989	19.59
公園	937	仁井田児童遊園	三里	1966	6.4
公園	938	三里児童遊園	三里	1969	4.46
公園	939	やなぎかぜ公園	三里	2004	36.54
公園	940	水分公園	三里	2004	12
公園	941	種崎公園	三里	1983	8.1
その他	818	十津小学校社会体育施設	三里	1987	2.98
その他	819	三里小学校社会体育施設	三里	1993	5.58
その他	828	三里中学校社会体育施設	三里	1977	10.13
その他	894	高知市エコ産業団地	三里	2003	641.2

13.6 布師田・一宮地域

- 布師田・一宮地域は，高知市の北東部に位置し，地域の西は秦地域，南は中央地域と高須地域，大津地域，北は土佐山地域，東は南国市に隣接しており，その面積は 2,301.0ha です。地域は，南部と北部の 2 つに大別され，南部は国分川と久万川の下流域の平地から北山の山麓にかけて市街地が広がり，北部は北山の中山間地域に連なっています。
- 地域の南部をＪＲ土讃線が東西に横断し，布師田駅，土佐一宮駅，薊野駅が設けられています。また，南部の南端部を国道 195 号線（あけぼの街道）が東西に，中央部を県道 384 号北本町領石線が南西から東北方向に横断し，西から南へ大きく湾曲して縦断する県道 44 号高知北環状線と交差しています。この県道 44 号高知北環状線は，北山の山麓部分を通る高知自動車道の薊野地区に設けられた高知ＩＣに接続しています。県道 249 号御免中島高知線が布師田駅，土佐一宮駅前を通り東西に横断しています。
- 南部の平地部は，優良農地が広がる地域でしたが，近年宅地や工業団地等の開発による市街化が進行しています。また，北部の中山間部は，農林業を中心とする重倉や久礼野等の集落が点在しています。

13.6.1 地域の防災

- 北山は土石流危険渓流があり，市街地側の山裾は急傾斜地崩壊危険箇所に指定されています。また，布師田地区の国分川北岸の山の東斜面が地すべり危険箇所に指定されています。
- 南海トラフ地震による津波浸水想定区域は，平地の大部分の区域となっています。
- 国分川や久万川流域の平地部の大部分で液状化発生の可能性が高くなっています。
- 指定緊急避難場所 8 施設，指定避難所 11 施設が指定されています。

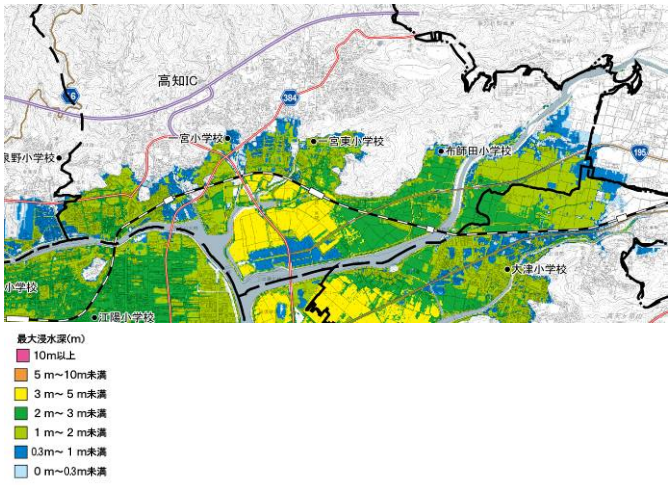

図13.31 津波浸水予測（高知県）

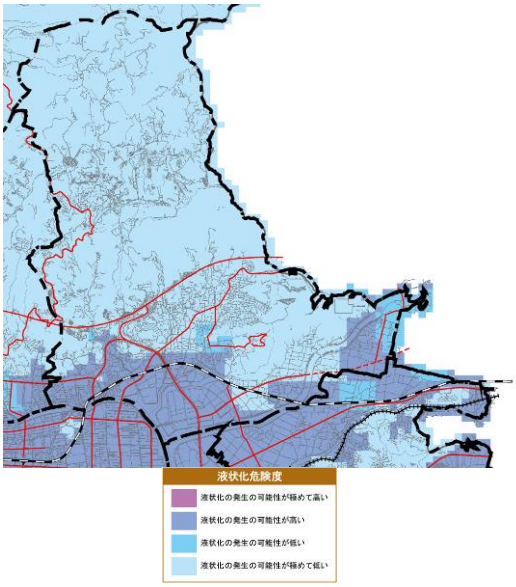

図13.32 液状化危険度

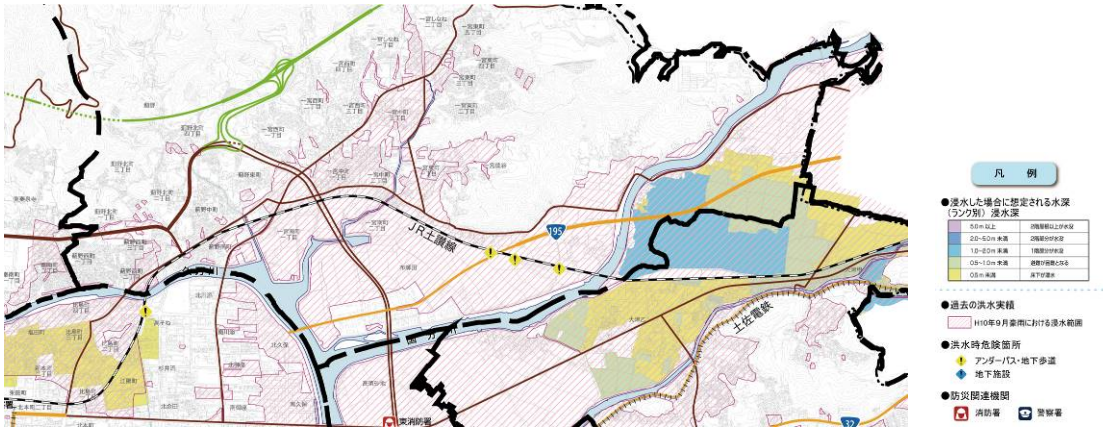

図13.33 洪水ハザードマップ

13.6.2 人口動向

- 地域の人口は，2000（平成 12）年の 27,505 人から，2015（平成 27）年の 27,982 人でほぼ横ばいです。
- 世帯数は，2000（平成 12）年の 11,077 世帯から，2015（平成 27）年は 12,115 世帯に増加しています。
- 2015（平成 22）年度の年少人口比率は 13.8%で，高齢化率は 26.3%となっています。

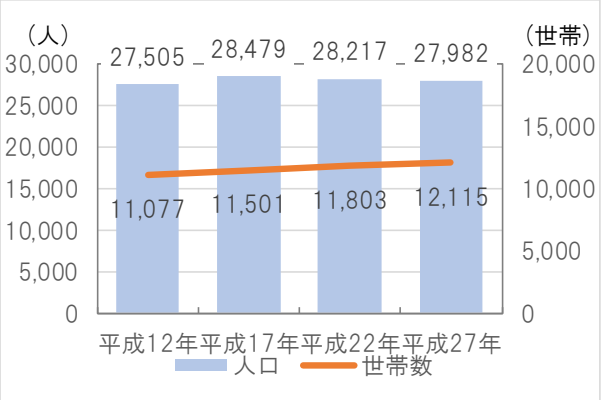

図13.34 人口・世帯数動向

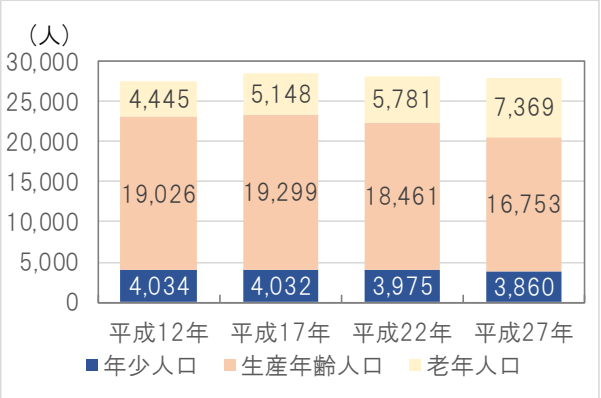

図13.35 年齢３区分別人口の推移

13.6.1 施設整備状況

- 布師田・一宮地域には，以下の施設が立地しています。

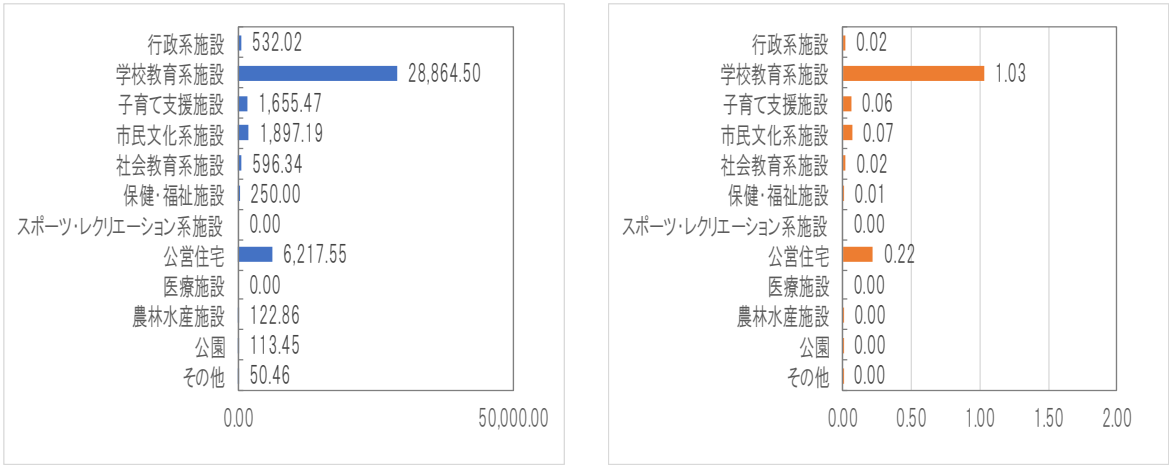

図13.36 施設分類別施設整備状況

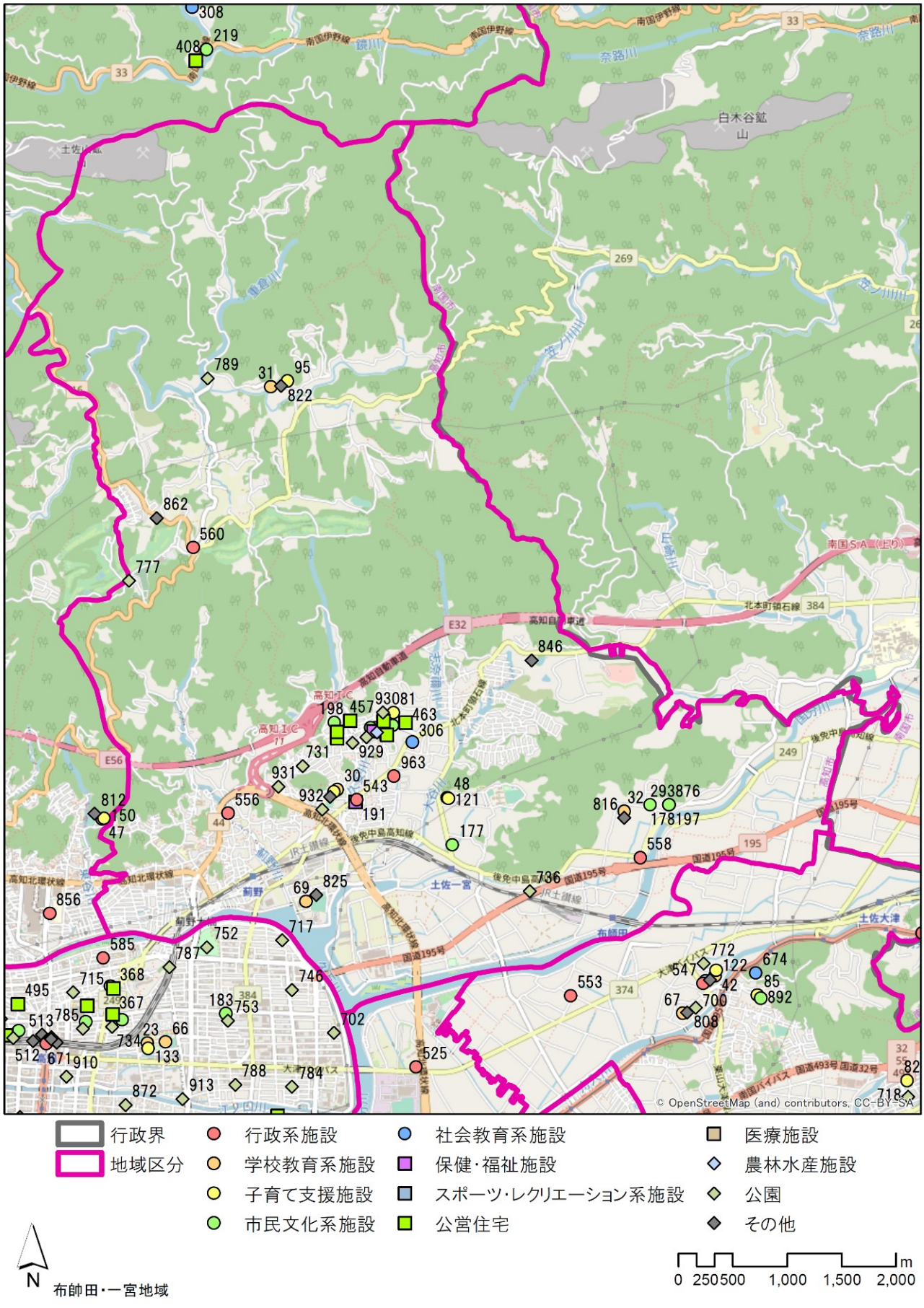

図13.37 公共施設位置図

表13.5 施設一覧表

大分類	施設番号	施設名	大街	建設年度	延床面積（㎡）
行政系施設	543	消防団一宮分団	一宮	1983	136.71
行政系施設	556	消防団一宮分団薊野部	一宮	1992	55.11
行政系施設	558	消防団布師田分団	布師田	1980	133.71
行政系施設	560	消防団一宮分団久重部	一宮	1982	38.09
行政系施設	590	布師田小学校防災倉庫	布師田	1999	14.4
行政系施設	603	久重小学校防災倉庫	一宮	2001	14.4
行政系施設	604	一宮中学校防災倉庫	一宮	2001	14.4
行政系施設	618	一宮小学校防災倉庫	一宮	1997	14.4
行政系施設	640	高知市一宮ふれあいセンター防災倉庫	一宮	2004	13.9
行政系施設	641	布師田ふれあいセンター防災倉庫	布師田	2004	14.4
行政系施設	963	高知市一宮窓口センター	一宮	2017	82.5
学校教育系施設	30	高知市立一宮小学校	一宮	1872	7472.86
学校教育系施設	31	高知市立久重小学校	一宮	1888	2719.23
学校教育系施設	32	高知市立布師田小学校	布師田	1873	3567.7
学校教育系施設	48	高知市立一宮東小学校	一宮	1984	6507.21
学校教育系施設	69	高知市立一宮中学校	一宮	1947	8597.5
子育て支援施設	81	一宮保育園	一宮	1948	842.61
子育て支援施設	95	とさやま保育園分園久重保育園	一宮	1973	183.83
子育て支援施設	107	高知市一宮児童館	一宮	1976	257.59
子育て支援施設	121	一宮東小学校放課後児童クラブ	一宮	1986	112.2
子育て支援施設	148	一宮小学校放課後児童クラブ	一宮	1985	259.24
市民文化系施設	177	一宮徳谷公民館	一宮	1990	310.78
市民文化系施設	178	西谷公民館	布師田	1972	165.61
市民文化系施設	191	高知市一宮ふれあいセンター	一宮	1982	476.18
市民文化系施設	197	高知市布師田ふれあいセンター	布師田	1987	448.59
市民文化系施設	198	一宮サルマル集会所	一宮	1982	101.2
市民文化系施設	214	一宮トカノ集会所	一宮	1991	99.37
市民文化系施設	261	高知市立一宮市民会館	一宮	1966	268.4
市民文化系施設	876	布師田ふれあい広場	布師田	1992	27.06
社会教育系施設	286	一宮ふれあいセンター図書室（一宮ふれあいセンター）	一宮	1982	130
社会教育系施設	293	布師田ふれあいセンター図書室（布師田ふれあいセンター）	布師田	1988	68.98
社会教育系施設	306	旧関川家住宅民家資料館	一宮	1990	397.36
保健・福祉施設	332	高知市一宮老人福祉センター	一宮	1978	250
保健・福祉施設	340	高知市一宮中央老人福祉センター（高知市一宮ふれあいセンター）	一宮	1982	0
公営住宅	386	一宮北野西市営住宅	一宮	1974	1055.02
公営住宅	428	一宮土東改良住宅	一宮	1981	1638.12

布師田・一宮地域

大分類	施設番号	施設名	大街	建設年度	延床面積（㎡）
公営住宅	429	一宮サルマル改良住宅	一宮	1982	1425.66
公営住宅	457	一宮北野中央改良住宅	一宮	1986	1258.1
公営住宅	463	一宮岸ノ下改良住宅	一宮	1988	504.17
公営住宅	469	一宮トカノ改良住宅	一宮	1990	336.48
農林水産施設	947	高知市立一宮共同利用農機具保管施設	一宮	1991	122.86
公園	731	一宮西天神公園	一宮	2003	9
公園	736	石渕公園	布師田	2006	21.4
公園	777	英志台公園	一宮	1969	10.89
公園	789	重倉川親水公園	土佐山	2001	5
公園	928	一宮北野公園	一宮	1979	7.19
公園	929	土東２号児童遊園	一宮	1990	1.47
公園	930	穴田児童遊園	一宮	1990	5.76
公園	931	一宮坂の上公園	一宮	2001	32.49
公園	932	一宮せんだん公園	一宮	2001	20.25
その他	816	布師田小学校社会体育施設	布師田	1985	12.95
その他	822	久重小学校社会体育施設	一宮	1994	6.25
その他	823	一宮小学校社会体育施設	一宮	1995	12.7
その他	825	一宮中学校社会体育施設	一宮	2002	4.57
その他	846	一宮墓地公園	一宮	1972	9.02
その他	862	土佐山スクールバス重倉停留所	一宮	ー	4.97

13.7 五台山・高須地域

- 五台山・高須地域は，高知市の東部に位置し，地域の東は大津・介良地域，西は中央地域，南は三里地域，北は布師田・一宮地域に隣接しており，その面積は 926.3ha です。地域の南部にある五台山を取り巻く五台山地区と北部の高須地区により構成され，五台山の山麓と下田川，舟入川の下流域に形成された低地に市街地が広がっています。
- 地域の北部を国道 32 号線と路面電車が並走する国道 195 号線，県道 374 号高知南国線（大津バイパス）が並行して東西に横断し，それらと交差しながら，県道 376 号高知南インター線が南北に縦断しています。また，五台山地区に，現在建設中の高知南国道路と県道 376 号高知南インター線が接続する高知南 IC が設置されています。
- 近郊の田園地帯として農地が広がり，五台山の山麓等に集落が点在する地域でしたが，高須地区における土地区画整理事業や主要な幹線道路の開通等により，沿道型の商業地域や宅地が広がり，急速に都市化が進む地域となっています。

13.7.1 地域の防災

- 五台山と葛目山北には土石流危険渓流があり，五台山斜面の大半と葛目山北斜面が，急傾斜地崩壊危険箇所に指定されています。
- 南海トラフ地震による津波浸水想定区域は平地の大部分の区域となっています。
- 平野部の大部分で液状化発生の可能性が高く，特に高須地区と下田川の河口部の液状化発生の可能性が極めて高くなっています。
- 指定緊急避難場所 8 施設，指定避難所 7 施設が指定されています。

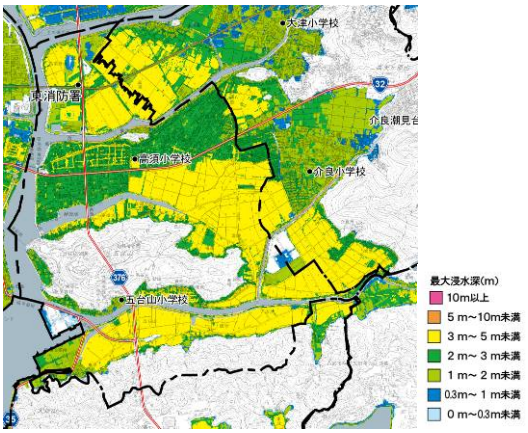

図13.38 津波浸水予測（高知県）

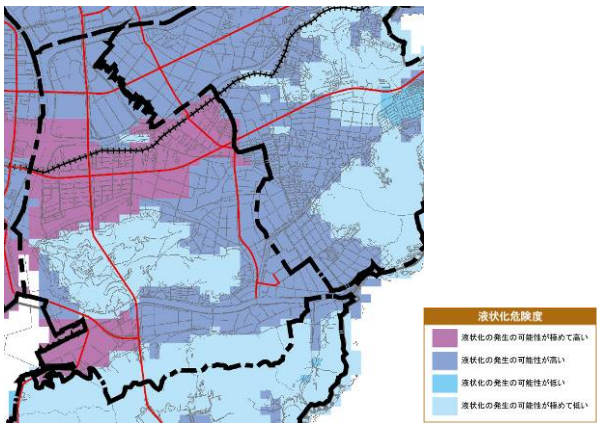

図13.39 液状化危険度

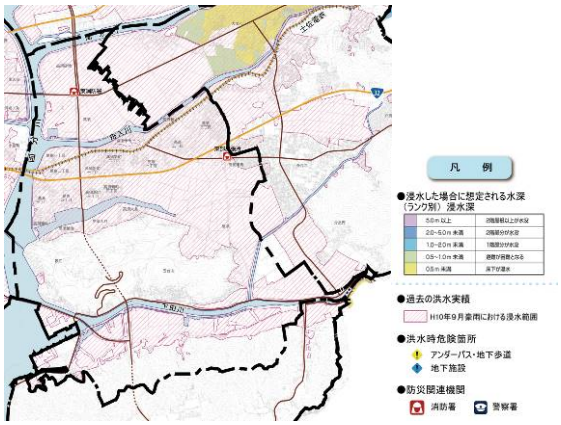

図13.40 洪水ハザードマップ

13.7.2 人口動向

- 地域の人口は，2000（平成 12）年の 16,908 人から，2015（平成 27）年には 15,737 人にまで減少しています。
- 世帯数は 2000（平成 12）年の 7,195 世帯から 2015（平成 27）年の 7,461 世帯に増加しています。
- 2015(平成 22)年の年少人口比率は 13.2%で，高齢化率は 23.2%となっています。

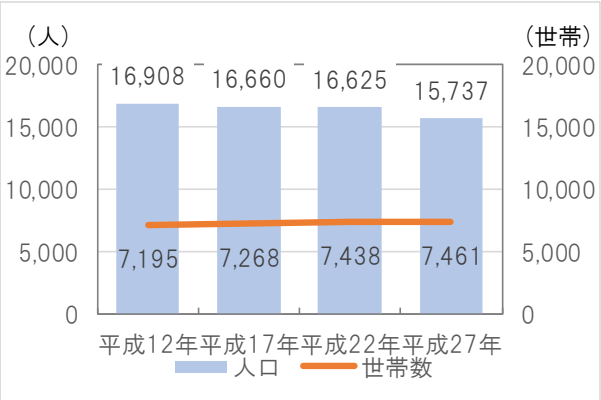

図13.41 人口・世帯数動向

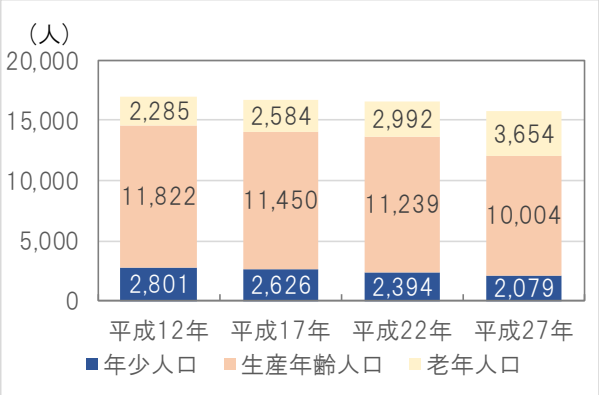

図13.42 年齢 3 区分別人口の推移

13.7.3 施設整備状況

- 五台山・高須地域には，以下の施設が立地しています。
- 人口一人当たりの施設整備面積は，スポーツ・レクリエーション系施設 1.57，保健・福祉施設 0.16，行政系施設 0.27 が全市平均値より大きくなっています。

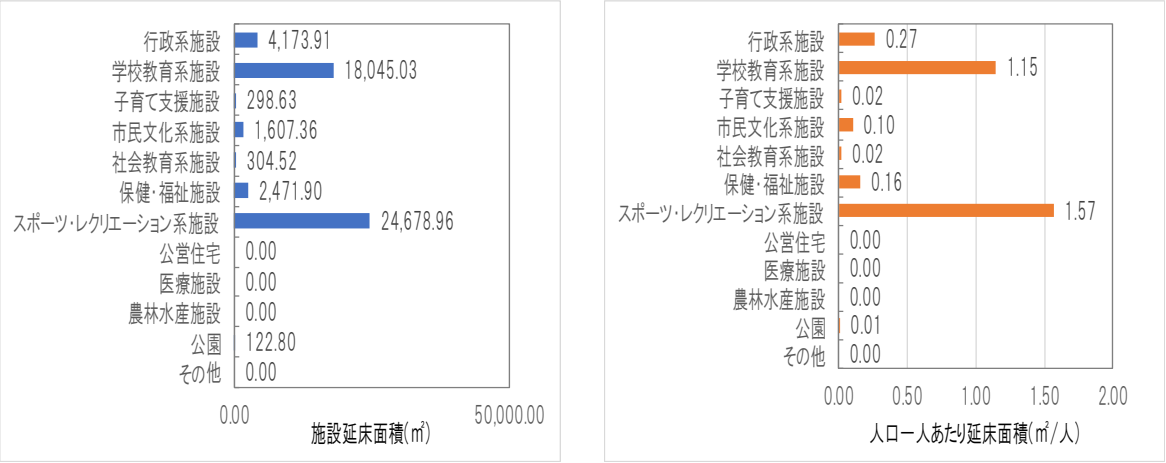

図13.43 施設分類別施設整備状況

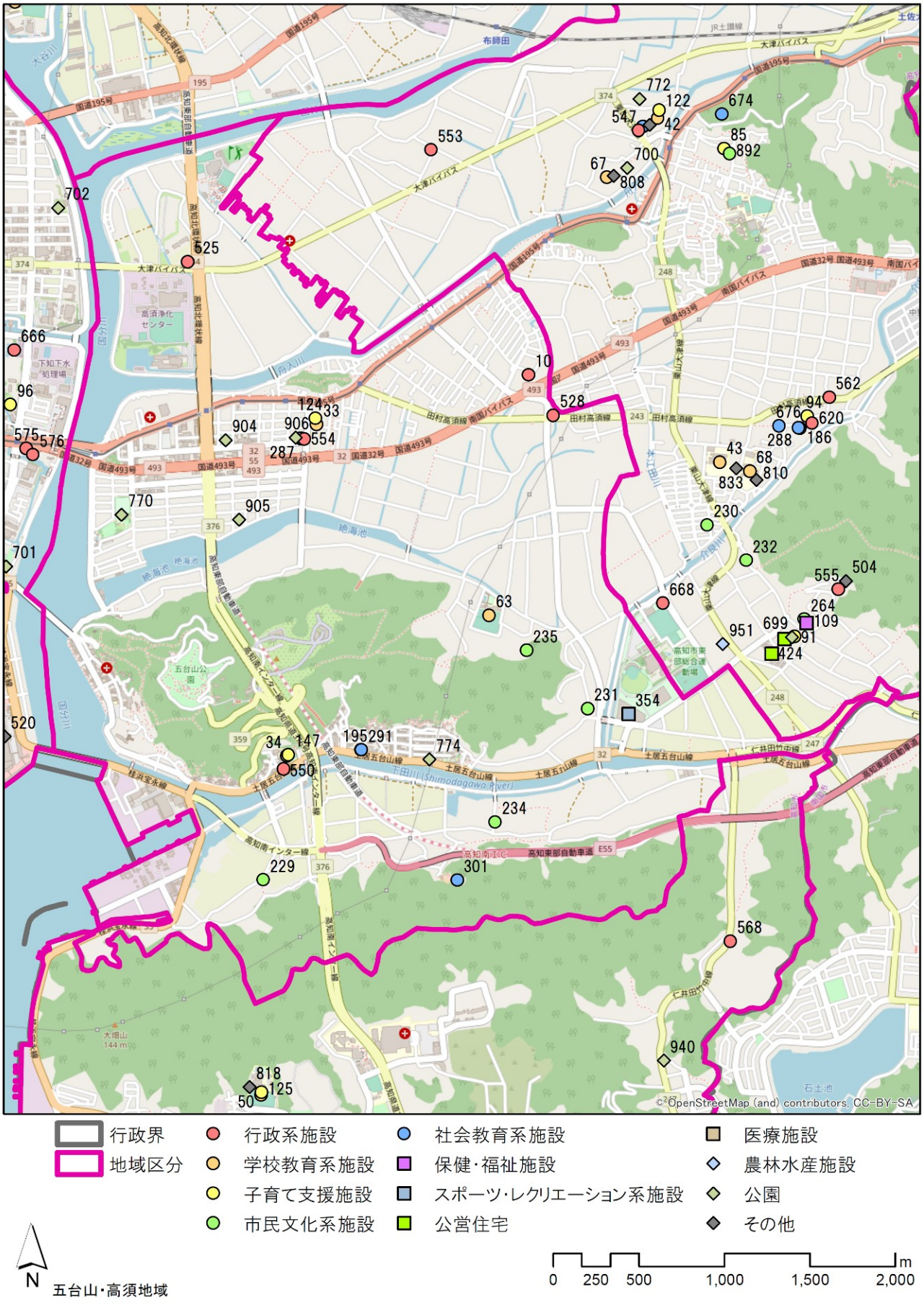

図13.44 公共施設位置図

表13.6 施設一覧表

地区	大分類	施設番号	施設名	大街	建設年度	延床面積（㎡）
五台山・高須地域	行政系施設	10	高知市高須窓口センター	高須	2001	94.26
五台山・高須地域	行政系施設	525	東消防署	高須	2001	3260.07
五台山・高須地域	行政系施設	528	東消防署東部出張所	高須	1978	501.17
五台山・高須地域	行政系施設	550	消防団五台山分団	五台山	2005	160
五台山・高須地域	行政系施設	554	高須地区防災活動拠点施設（高知市消防団高須分団）	高須	1973	115.21
五台山・高須地域	行政系施設	605	青柳中学校防災倉庫	五台山	2001	14.4
五台山・高須地域	行政系施設	617	高須小学校防災倉庫	高須	1997	14.4
五台山・高須地域	行政系施設	647	みどりと憩いの広場防災倉庫	五台山	2005	14.4
五台山・高須地域	学校教育系施設	33	高知市立高須小学校	高須	1873	8340.01
五台山・高須地域	学校教育系施設	34	高知市立五台山小学校	五台山	1873	3791.63
五台山・高須地域	学校教育系施設	63	高知市立青柳中学校	五台山	1947	5913.39
五台山・高須地域	子育て支援施設	124	高須小学校放課後児童クラブ	高須	1993	215.64
五台山・高須地域	子育て支援施設	147	五台山小学校放課後児童クラブ	五台山	2013	82.99
五台山・高須地域	市民文化系施設	192	高知市高須ふれあいセンター	高須	1982	519.56
五台山・高須地域	市民文化系施設	195	高知市五台山ふれあいセンター	五台山	1985	725.14
五台山・高須地域	市民文化系施設	229	東孕公民館	五台山	1997	105.55
五台山・高須地域	市民文化系施設	231	東和公民館	五台山	1984	114.27
五台山・高須地域	市民文化系施設	234	唐谷公民館	五台山	1985	72.45
五台山・高須地域	市民文化系施設	235	屋頭公民館	五台山	1991	70.39
五台山・高須地域	社会教育系施設	287	高須ふれあいセンター図書室（高須ふれあいセンター）	高須	1983	81.5
五台山・高須地域	社会教育系施設	291	五台山ふれあいセンター図書室（五台山ふれあいセンター）	五台山	1986	79
五台山・高須地域	社会教育系施設	301	濱口雄幸生家記念館	五台山	1994	144.02
五台山・高須地域	保健・福祉施設	312	東部健康福祉センター（高知市東部障害者福祉センター）	高須	1997	2471.9
五台山・高須地域	スポーツ・レクリエーション系施設	354	東部総合運動場	五台山	1985	24678.96
五台山・高須地域	公園	770	高須公園	高須	1985	61.13
五台山・高須地域	公園	774	五台山ふれあい公園	五台山	2004	42.74
五台山・高須地域	公園	904	高須北ノ丸公園	高須	1981	8.37
五台山・高須地域	公園	905	高須南ノ丸公園	高須	1983	5.28
五台山・高須地域	公園	906	高須東ノ丸公園	高須	1984	5.28

13.8 秦・初月地域

- 秦･初月地域は，高知市の中央部北側に位置し，地域の東は布師田・一宮地域，西は旭地域，南は中央地域，北は鏡地域と土佐山地域に接しており，その面積は 1,849.0ha です。地域は，南部と北部の 2 つに大別され，南部は久万川と紅水川の中流域の平地から北山の山麓にかけて市街地が広がり，北部は北山の中山間地域に連なっています。
- 地域の南部を県道 44 号高知北環状線が東西に横断し，それに交差して，県道 16 号高知本山線と県道 270 号弘瀬高知線が南北に縦断しています。
- 南部の久万川や紅水川沿いは，高知市の中心部に近く，早くから宅地化が進み，現在では北山山麓の丘陵部まで宅地開発が進んでいます。また，県道 44 号高知北環状線の開通により，その沿線に，大型ショッピングセンターや大型の各種商業施設が集積しています。北部の中山間部は，農林業を中心とする三谷や七ツ淵等の集落が点在しています。

13.8.1 地域の防災

- 地域北部の山地は，地すべり危険箇所や，土石流危険渓流があり，山裾は急傾斜地崩壊危険箇所に指定されています。
- 南海トラフ地震による津波浸水想定区域は，地域の南東部の一部となっています。
- 久万川流域で液状化発生の可能性が高くなっています。
- 指定緊急避難場所 7 施設，指定避難所 5 施設が指定されています。

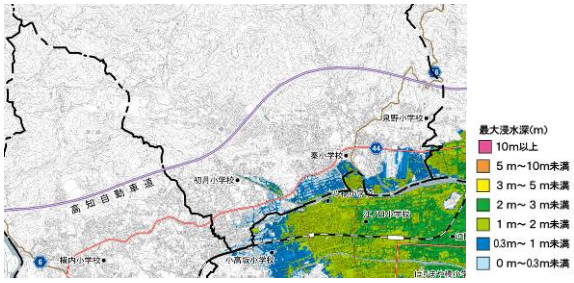

図13.45 津波浸水予測（高知県）

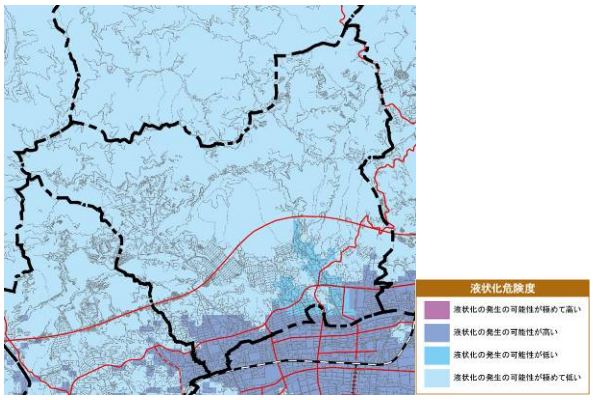

図13.46 液状化危険度

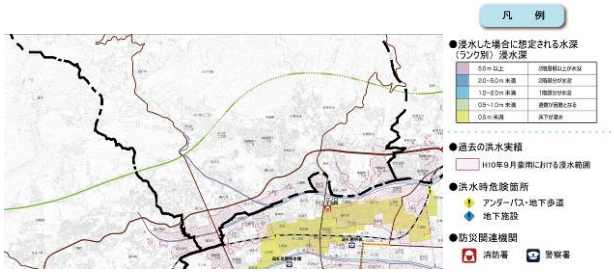

図13.47 洪水ハザードマップ

13.8.2 人口動向

- 地域の人口は，2000（平成 12）年の 31,615 人から，2015（平成 27）年の 32,564 人に増加しています。
- 世帯数は 2000（平成 12）年の 12,638 世帯から，2015（平成 27）年には 13,986 世帯に増加しています。
- 2015(平成 27)年の年少人口比率は 15.0%で，市の平均値より高く，また，高齢化率は 24.7%で，市の平均値より低く，若者世代が多い地域です。

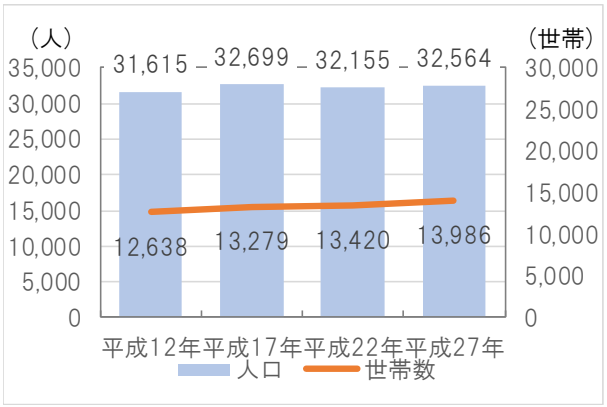

図13.48 人口・世帯数動向

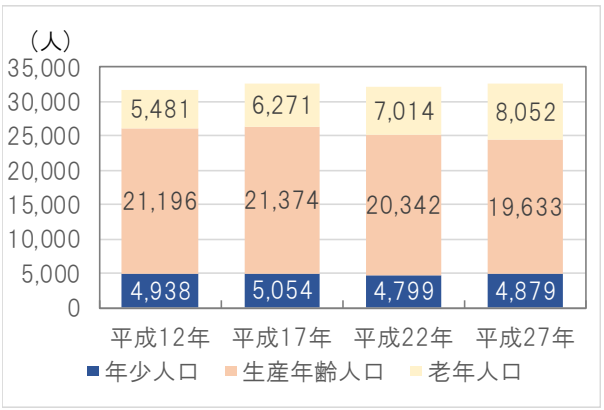

図13.49 年齢３区分別人口の推移

13.8.1 施設整備状況

- 秦・初月地域には，以下の施設が立地しています。



図13.50 施設分類別施設整備状況

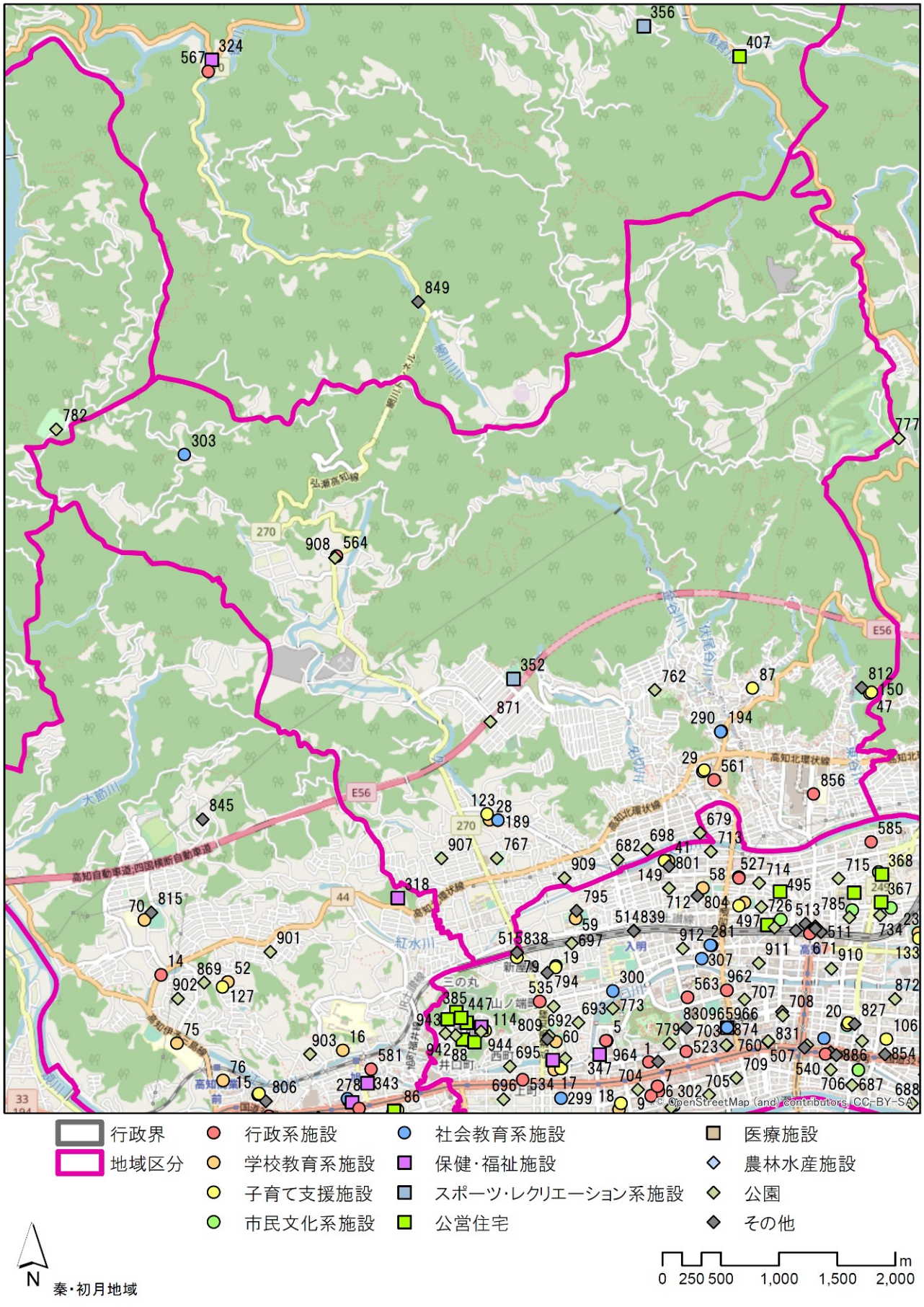

表13.7 公共施設位置図

表13.8 施設一覧表

大分類	施設番号	施設名	大街	建設年度	延床面積(㎡)
行政系施設	561	消防団秦分団	秦	1984	157.49
行政系施設	564	消防団初月分団円行寺部	初月	1993	47.61
行政系施設	597	泉野小学校防災倉庫	秦	2000	14.4
行政系施設	608	秦小学校防災倉庫	秦	1998	14.4
行政系施設	652	県立高知ろう学校防災倉庫	初月	2006	9.6
行政系施設	856	北消防署	ー	ー	4065.92
学校教育系施設	28	高知市立初月小学校	初月	1874	8492.58
学校教育系施設	29	高知市立秦小学校	秦	1869	7223
学校教育系施設	47	高知市立泉野小学校	秦	1982	8351.28
子育て支援施設	87	秦中央保育園	秦	1974	788.73
子育て支援施設	120	秦小学校放課後児童クラブ	秦	1967	350.94
子育て支援施設	123	初月小学校放課後児童クラブ	初月	1992	211.18
子育て支援施設	150	泉野小学校放課後児童クラブ	秦	1993	260.73
市民文化系施設	189	高知市初月ふれあいセンター	初月	1980	413.31
市民文化系施設	194	高知市秦ふれあいセンター	秦	1983	564.74
社会教育系施設	285	初月ふれあいセンター図書室（初月ふれあいセンター）	初月	1981	129
社会教育系施設	290	秦ふれあいセンター図書室（秦ふれあいセンター）	秦	1984	72
社会教育系施設	303	田中良助旧邸記念館	初月	2004	79.96
スポーツ･レクリエーション系施設	352	観月坂スポーツ広場	初月	2008	25.65
公園	679	みその児童遊園	秦	1967	19.55
公園	682	落合公園	初月	1970	4.62
公園	698	東久万児童遊園	初月	1968	29.98
公園	762	秦泉寺公園	秦	1989	73.63
公園	767	初月公園	初月	1991	41.81
公園	871	観月坂団地公園	初月	1995	19.53
公園	907	万々公園	初月	1976	9.22
公園	908	円行寺児童遊園	初月	1970	4.95
公園	909	中久万児童遊園	初月	1969	4.62
その他	812	泉野小学校社会体育施設	秦	1983	8.7

13.9 朝倉地域

13.9.1 地域の概要

- 朝倉地域は，高知市の西部に位置し，地域の東は旭地域と鴨田地域，南は春野地域，北は鏡地域，西はいの町に隣接しており，その面積は 2,452.0ha です。地域は，南部と北部の 2 つに大別され，南部は北から東に湾曲して流れる鏡川の中流域の平地から，南から西に連なる鷲尾山山系の山麓にかけて市街地が広がり，北部は鏡川中流域の中山間地域となっています。
- 地域の中央部をＪＲ土讃線と路面電車，国道 33 号線が東西に横断しており，そのほぼ中央に朝倉駅があります。また，地域の南部を国道 56 号線（土佐道路）が東から南方向に横断し，朝倉駅前から県道 38 号高知土佐線が地域の西部を縦断し，国道 56 号線に接続しています。
- 南部は，朝倉駅と旧陸軍駐屯地の間の街道沿いに，古くからの商店や住宅が立ち並び，その周囲を農地が広がっていましたが，戦後，旧陸軍駐屯地が高知大学となり，幹線道路が整備されるに伴い，その沿線に市街地が形成されていました。現在では，南側や西側の鷲尾山系の山麓まで宅地化が進み，幹線道路沿いには商業地域が形成され，大規模商業施設も建設されています。北部の中山間部は，農林業を中心とする行川や領家，針原等の集落が点在しています。

13.9.2 地域の防災

- 地域北部の行川などは，急傾斜地崩壊危険箇所に，山裾は急傾斜地崩壊危険箇所に指定されています。
- 南海トラフ地震による津波浸水想定区域は設定されていません。
- 神田川流域の平地部で液状化発生の可能性が高く，特に針木の平野部は液状化発生の可能性が極めて高くなっています。
- 指定緊急避難場所 11 施設，指定避難所 9 施設が指定されています。

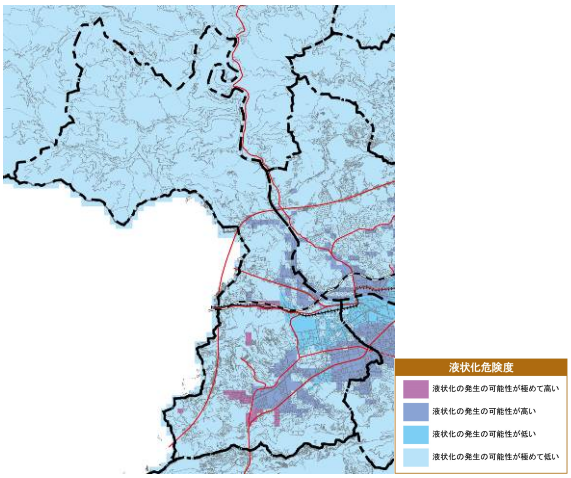

図13.51 液状化危険度

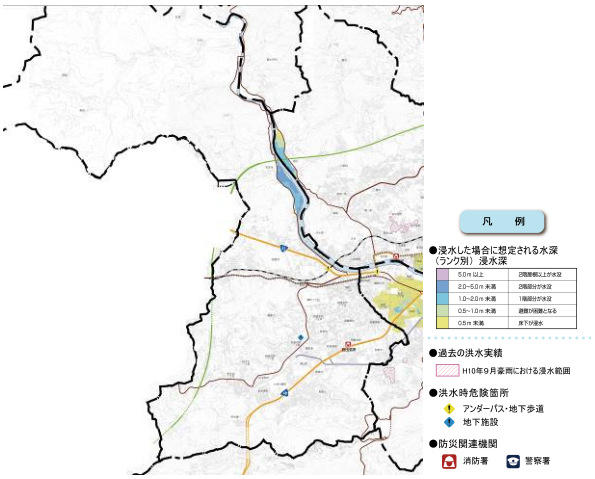

図13.52 洪水ハザードマップ

13.9.3 人口動向

- 地域の人口は，2000（平成 12）年の 30,151 人からほぼ横ばいで推移しており，2015（平成 27）年には 30,271 人となっています。
- 世帯数は，宅地化が進んだことから増加傾向をたどり，2000（平成 12）年の 13,296 世帯から，2015（平成 27）年には 14,414 世帯となっています。
- 2015(平成 27)年の年少人口比率は 12.5%で市の平均値と同程度です。また，高齢化率は 26.5%で，市の平均値より低くなっています。

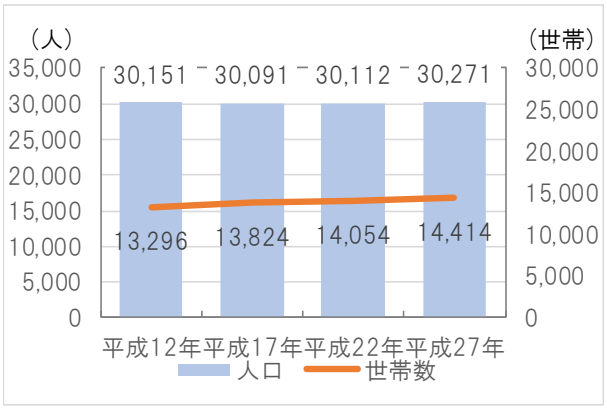

図13.53 人口・世帯数動向

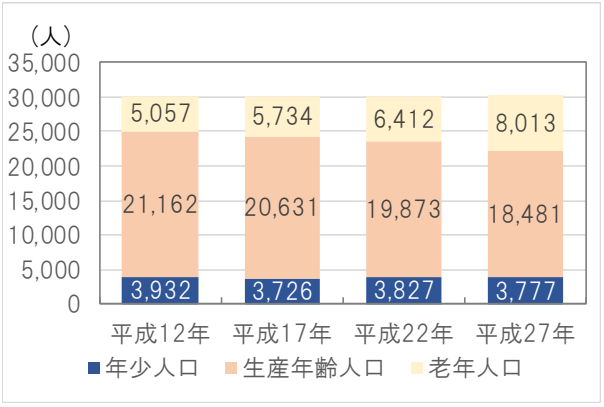

図13.54 年齢 3 区分別人口の推移

13.9.4 施設整備状況

- 朝倉地域には，以下の施設が立地しています。
- 人口一人当たりの施設整備面積は，公営住宅 1.88，子育て支援施設 0.11 が全市平均値より大きくなっています。

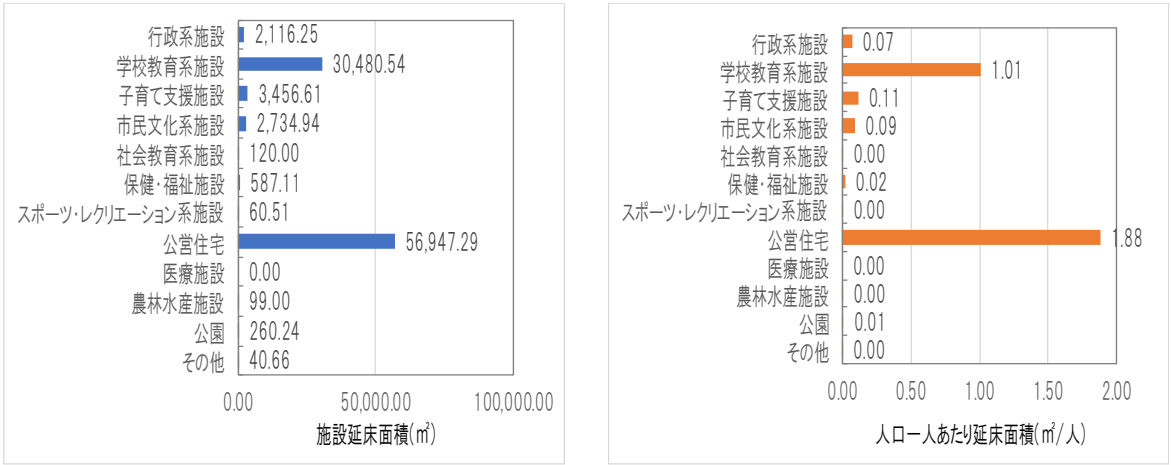

図13.55 施設分類別施設整備状況

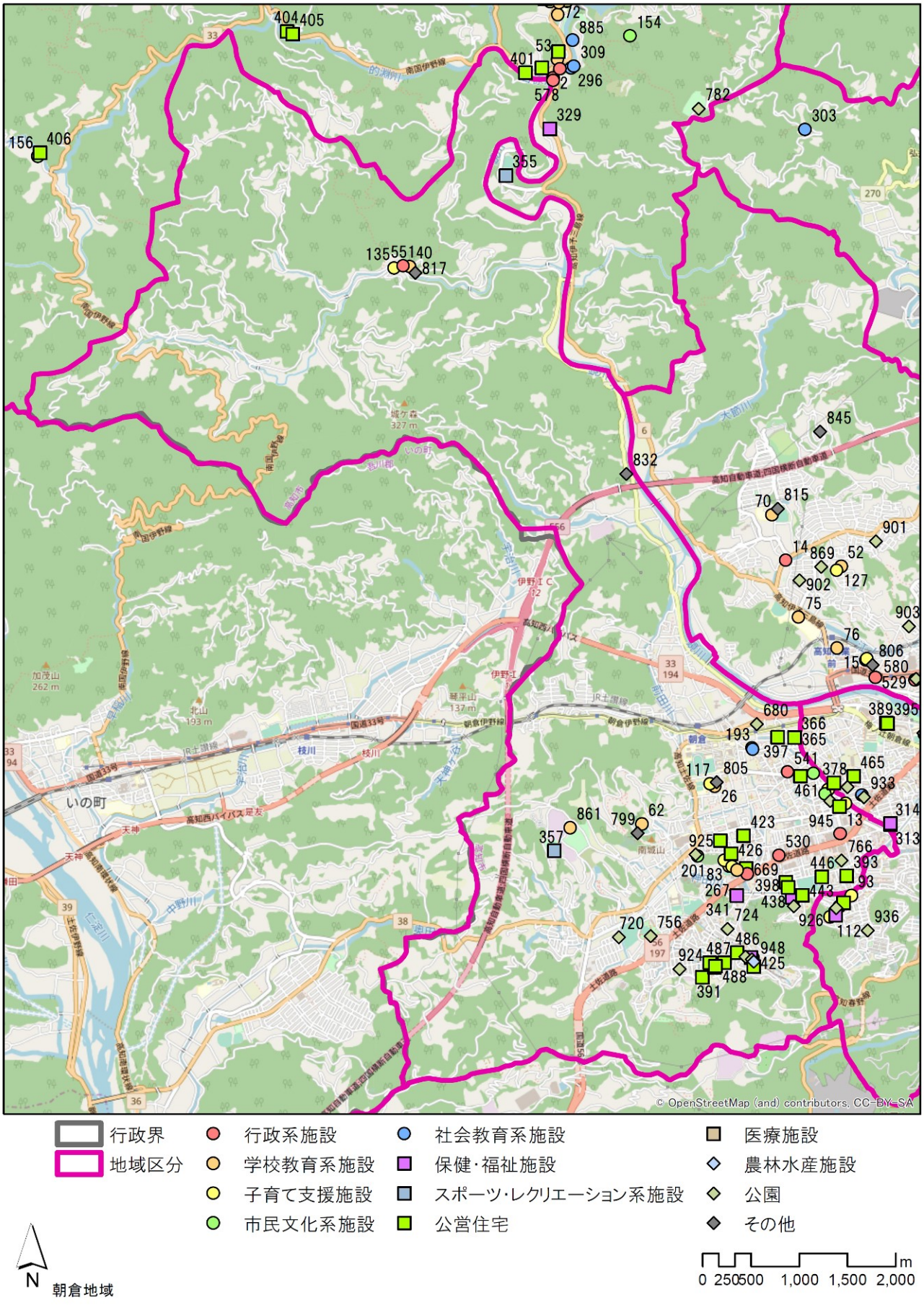

図13.56 公共施設位置図

表13.9 施設一覧表

大分類	施設番号	施設名	大街	建設年度	延床面積（㎡）
行政系施設	13	高知市朝倉窓口センター	朝倉	2001	63.6
行政系施設	530	南消防署西出張所	朝倉	1987	1720.52
行政系施設	541	消防団朝倉分団	朝倉	2010	105.21
行政系施設	551	消防団朝倉分団行川部	朝倉	1990	45.6
行政系施設	587	選挙用資材保管施設	朝倉	1979	64.05
行政系施設	592	朝倉小学校防災倉庫	朝倉	1999	14.4
行政系施設	614	朝倉第二小学校防災倉庫	朝倉	1997	14.4
行政系施設	619	朝倉ふれあいセンター防災倉庫	朝倉	1985	9.72
行政系施設	624	朝倉中学校防災倉庫	朝倉	2002	14.4
行政系施設	639	行川小中学校防災倉庫	朝倉	2003	14.4
行政系施設	646	高知大学内防災倉庫	朝倉	2005	14.4
行政系施設	649	海老川市民会館防災倉庫	朝倉	1999	14.4
行政系施設	651	朝倉市民会館防災倉庫	朝倉	2001	14.4
行政系施設	669	朝倉大気環境測定局	朝倉	2009	6.75
学校教育系施設	26	高知市立朝倉小学校	朝倉	1874	7465.21
学校教育系施設	40	高知市立義務教育学校行川学園	朝倉	1986	3330.99
学校教育系施設	44	高知市立朝倉第二小学校	朝倉	1972	9542.3
学校教育系施設	62	高知市立朝倉中学校	朝倉	1947	6864.37
学校教育系施設	861	針木学校給食センター	朝倉	2018	3150.76
学校教育系施設	875	教育研究所朝倉教室	朝倉	1998	126.91
子育て支援施設	80	朝倉保育園	朝倉	1959	1032.41
子育て支援施設	83	若葉保育園	朝倉	1972	1488.83
子育て支援施設	113	高知市南横児童館（南横会館）	朝倉	1982	318.15
子育て支援施設	115	高知市朝倉児童館（高知市立朝倉総合市民会館）	朝倉	ー	0
子育て支援施設	116	朝倉第二小学校放課後児童クラブ	朝倉	1972	110.67
子育て支援施設	117	朝倉小学校放課後児童クラブ	朝倉	1968	355.86
子育て支援施設	135	行川小学校放課後子ども教室	朝倉	2015	150.69
市民文化系施設	175	高知市立朝倉市民会館	朝倉	1958	274.55
市民文化系施設	193	高知市朝倉ふれあいセンター	朝倉	1983	500.7
市民文化系施設	201	鵜来巣集会所	朝倉	1982	135.55
市民文化系施設	211	朝倉南横千光寺集会所	朝倉	1991	99.76
市民文化系施設	260	高知市立海老川市民会館	朝倉	1966	268.4
市民文化系施設	266	高知市立松田市民会館（松田会館）	朝倉	1978	257.38
市民文化系施設	267	高知市立朝倉総合市民会館	朝倉	1978	1198.6
社会教育系施設	289	朝倉ふれあいセンター図書室（朝倉ふれあいセンター）	朝倉	1984	120
保健・福祉施設	330	高知市海老川老人福祉センター	朝倉	1977	212.65

朝倉地域

大分類	施設番号	施設名	大街	建設年度	延床面積（㎡）
保健・福祉施設	331	高知市松田老人福祉センター（松田会館）	朝倉	1978	165.91
保健・福祉施設	335	高知市南横老人福祉センター（南横会館）	朝倉	1982	208.55
保健・福祉施設	341	高知市朝倉老人福祉センター（高知市立朝倉総合市民会館）	朝倉	1984	0
スポーツ・レクリエーション系施設	357	針木運動公園	朝倉	1980	60.51
公営住宅	365	朝倉市営住宅	朝倉	1956	654
公営住宅	366	朝倉曙町西市営住宅	朝倉	1962	71.5
公営住宅	370	若草町西市営住宅	朝倉	1997	11185.67
公営住宅	382	朝倉海老槇市営住宅	朝倉	1971	2724.38
公営住宅	391	朝倉鏡岩市営住宅	朝倉	1980	1934.77
公営住宅	392	朝倉沖田市営住宅	朝倉	1981	1856.6
公営住宅	393	一宮サルマル市営住宅	一宮	1982	1657.68
公営住宅	397	曙町市営住宅	朝倉	1989	7741.75
公営住宅	398	松田市営住宅	朝倉	1991	139.97
公営住宅	423	若草町市営住宅	朝倉	2001	6185.91
公営住宅	425	海老川改良住宅	朝倉	1983	671.36
公営住宅	426	海老槇改良住宅	朝倉	1984	672.26
公営住宅	438	松田みどり改良住宅	朝倉	1981	2634.04
公営住宅	443	松田福止改良住宅	朝倉	1984	1084.72
公営住宅	446	西山中通改良住宅	朝倉	1985	977.11
公営住宅	461	北横改良住宅	朝倉	1988	3230.32
公営住宅	484	鏡岩タウンハウス	朝倉	1984	671.32
公営住宅	485	鏡岩改良住宅	朝倉	1985	503.01
公営住宅	486	ゆるぎ岩改良住宅	朝倉	1985	1008.24
公営住宅	487	鏡岩東改良住宅	朝倉	1986	670.64
公営住宅	488	鏡岩中改良住宅	朝倉	1986	168.3
公営住宅	945	朝倉南横改良住宅（南）	朝倉	1975	10503.74
農林水産施設	948	高知市立海老川共同利用農機具保管施設	朝倉	1975	99
公園	680	朝倉曙町児童遊園	朝倉	1961	4.3
公園	681	海老川公園	朝倉	1978	5.2
公園	710	曽我山公園	朝倉	1983	7.8
公園	720	針木東団地公園	朝倉	1982	5.2
公園	724	羊スポーツ公園	朝倉	1991	43.63
公園	756	大谷公園	朝倉	1984	46.61
公園	766	沖田公園	朝倉	2003	122.52
公園	924	大谷団地公園	朝倉	1978	4.96
公園	925	鵜来巣公園	朝倉	1981	7.8

大分類	施設番号	施設名	大街	建設年度	延床面積（㎡）
公園	926	松田児童遊園	朝倉	1968	7.52
公園	927	海老川児童遊園	朝倉	1978	4.7
その他	796	朝倉第二小学校社会体育施設	朝倉	1987	6.34
その他	799	朝倉中学校社会体育施設	朝倉	1986	14.46
その他	805	朝倉小学校社会体育施設	朝倉	1980	5.54
その他	817	行川小中学校社会体育施設	朝倉	1986	2.88
その他	832	宗安寺公衆便所	朝倉	1992	11.44

13.10 鴨田地域

13.10.1 地域の概要

- 鴨田地域は，高知市の中央部南西側に位置し，地域の東は潮江地域，西は朝倉地域，南は春野地域，北は旭地域に接しており，その面積は 790.2ha です。地域の北側を流れる鏡川と，その支流である神田川，吉野川沿いに広がった平地に市街地が広がり，南側には烏帽子山や鷲尾山等の鷲尾山山系が連なっています。
- 地域の北部を国道 56 号線（土佐道路）が東西に横断し，中央を県道 37 号高知春野線が南北に縦断して，国道 56 号線と交差しています。
- 鏡川中流域南岸の遊水地で，農地が広がっていましたが，中央部に近い北側から市街化が進み，現在では南の鷲尾山系山麓の丘陵部まで宅地化し，幹線道路沿いに商業地域が形成され，その周囲に住宅地が拡大しています。

13.10.2 地域の防災

- 地域の南部で土石流危険渓流があり，山裾は急傾斜地崩壊危険箇所に指定されています。
- 南海トラフ地震による津波浸水想定区域はありません。
- 神田川，吉野川流域の平地部で液状化発生の可能性が高くなっています。
- 指定緊急避難場所 6 施設，指定避難所 6 施設が指定されています。

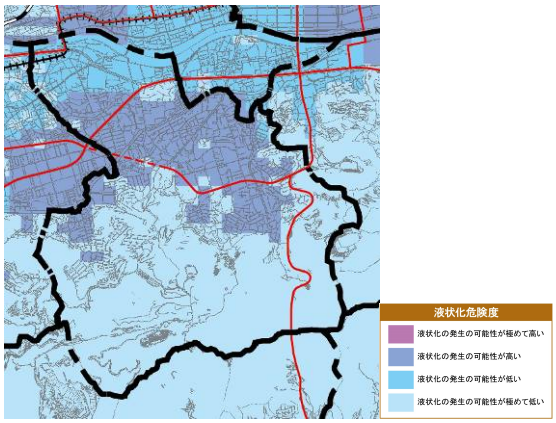

図13.57 液状化危険度

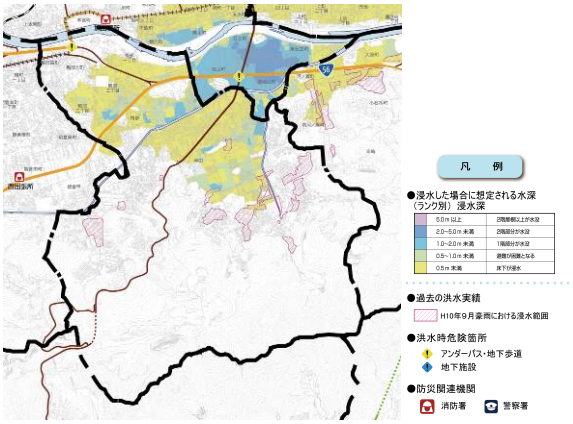

図13.58 洪水ハザードマップ

13.10.3 人口動向

- 地域の人口は，2000（平成 12）年の 27,646 人から，2015（平成 27）年には 26,300 人に減少しています。
- 世帯数は，宅地化が進んだことから，2000（平成 12）年の 11,044 世帯から 2015（平成 27）年の 11,666 世帯に増加しています。
- 2015（平成 27）年の年少人口比率は 13.1%で，市の平均値と同程度です。また，高齢化率は 26.5%で，市の平均値より低くなっています。

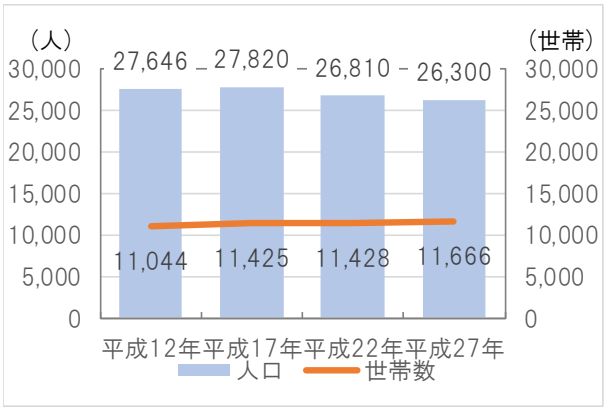

図13.59 人口・世帯数動向

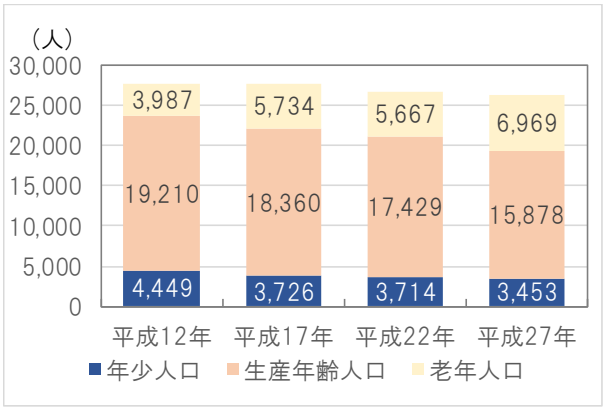

図13.60 年齢３区分別人口の推移

13.10.1 施設整備状況

- 鴨田地域には，以下の施設が立地しています。

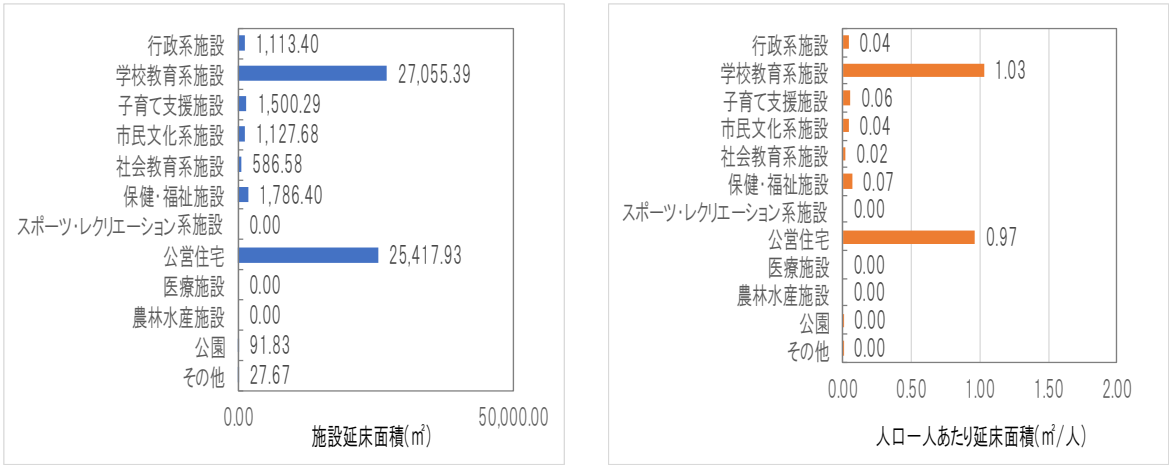

図13.61 施設分類別施設整備状況

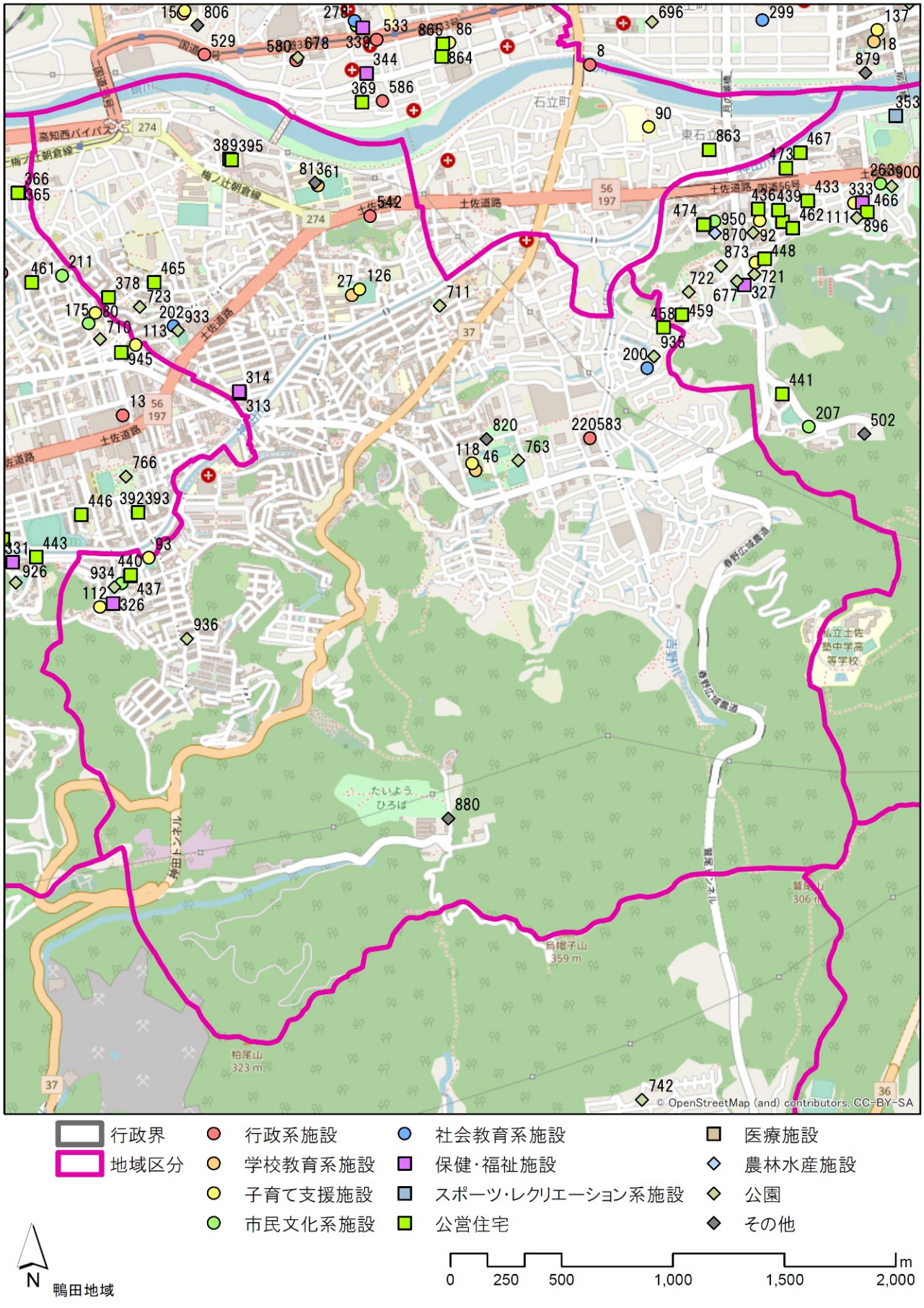

図13.62 公共施設位置図

表13.10 施設一覧表

大分類	施設番号	施設名	大街	建設年度	延床面積（㎡）
行政系施設	542	消防団鴨田分団	鴨田	1986	149.04
行政系施設	583	総合倉庫	鴨田	1988	935.56
行政系施設	625	西部中学校防災倉庫	鴨田	2002	14.4
行政系施設	661	神田小学校防災倉庫	鴨田	1998	14.4
学校教育系施設	27	高知市立鴨田小学校	鴨田	1875	10327.65
学校教育系施設	46	高知市立神田小学校	鴨田	1977	8267.88
学校教育系施設	61	高知市立西部中学校	鴨田	1961	8459.86
子育て支援施設	93	神田みどり保育園	鴨田	1979	688.91
子育て支援施設	112	高知市西山児童館	鴨田	1983	302.74
子育て支援施設	118	神田小学校放課後児童クラブ	鴨田	1977	186.28
子育て支援施設	126	鴨田小学校放課後児童クラブ	鴨田	1967	322.36
市民文化系施設	184	高知市鴨田ふれあいセンター（西部健康福祉センター内）	鴨田	2006	669.53
市民文化系施設	220	神田地区住民交流施設あい	鴨田	2005	189.75
市民文化系施設	262	高知市立西山市民会館	鴨田	1967	268.4
社会教育系施設	200	豊田集会所	鴨田	1976	309.03
社会教育系施設	202	宮寺集会所	鴨田	1982	135.55
社会教育系施設	284	鴨田ふれあいセンター図書室（西部健康福祉センター）	鴨田	1981	142
保健・福祉施設	313	高知市西部地域子育て支援センター（西部健康福祉センター内）	鴨田	2006	846.75
保健・福祉施設	314	高知市西部高齢者いきいきセンター（西部健康福祉センター内）	鴨田	2006	839.2
保健・福祉施設	326	高知市西山老人憩の家	鴨田	1975	100.45
公営住宅	378	朝倉南横町市営住宅	朝倉	1978	6072
公営住宅	389	鏡川市営住宅	鴨田	1978	4389.87
公営住宅	395	鴨部市営住宅	鴨田	1984	10213.98
公営住宅	437	西山五反田改良住宅	鴨田	1981	1958.93
公営住宅	440	西山中沢改良住宅	鴨田	1983	1007.07
公営住宅	458	潮江豊田改良住宅	鴨田	1987	798.09
公営住宅	465	宮寺北Ａブロック改良住宅	鴨田	1989	336.6
公園	711	広田公園	鴨田	1985	5.06
公園	723	宮寺山公園	鴨田	1993	28.77
公園	763	神田公園	鴨田	1985	34.1
公園	933	宮寺公園	鴨田	1979	7.28
公園	934	西山公園	鴨田	1979	4.62
公園	935	豊田公園	鴨田	1981	6.25
公園	936	西山山田公園	鴨田	1981	5.75
その他	813	西部中学校社会体育施設	鴨田	1984	6.34
その他	820	神田小学校社会体育施設	鴨田	1993	5.58
その他	880	高知市青少年ふれあい広場トイレ	鴨田	ー	15.75

13.11 長浜地域

13.11.1 地域の概要

- 長浜地域は，長浜，浦戸，御畳瀬地区により構成されています。
- 地域は，高知市の南部に位置し，地域の西は春野地域，北は潮江地域に接しており，その面積は 1,391.0ha です。地域の東側が浦戸湾，南側が太平洋と海に囲まれ，地域の南部を新川川が西から東に流れ，北側の鷲尾山山系の山麓から，中央部の丘陵地，海岸部の平地にかけて市街地が広がっています。
- 地域の北東から中央にかけて県道 34 号桂浜はりまや線，西端を県道 36 号高知南環状線（桂浜道路）が南北に縦断し，中央を県道 36 号高知南環状線，南端の太平洋岸を県道 14 号春野赤岡線とその間の県道 278 号弘岡下種崎線が東西に横断して，それぞれ交差しています。また，県道 14 号春野赤岡線の浦戸大橋や県営渡船（県道 278 号弘岡下種崎線）により，浦戸湾を隔てた三里地域に続いています。
- 南部の長浜地区の新川川沿いや浦戸湾岸の漁港を中心とする横浜地区と御畳瀬地区，浦戸地区には，古くから町並みが形成され，その周囲の鷲尾山系山麓の丘陵部や太平洋岸に農地が広がっていましたが，横浜地区や瀬戸地区の丘陵部に大規模な住宅団地，新川川沿いに臨海工業団地や産業団地が造成されています。

13.11.2 地域の防災

- 地域北部には土石流危険渓流があり，山裾は急傾斜地崩壊危険箇所に指定されています。
- 南海トラフ地震による津波浸水想定区域は低地部を中心に地域の約 5 割となっています。
- 平地部の大部分で液状化発生の可能性が高く，特に長浜地区は液状化発生の可能性が極めて高くなっています。
- 指定緊急避難場所 15 施設，指定避難所 16 施設が指定されています。

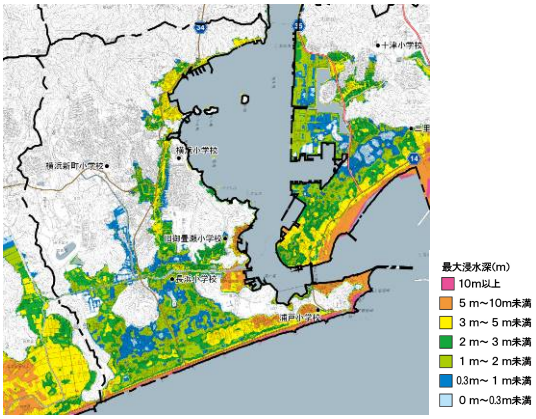

図13.63 津波浸水予測（高知県）

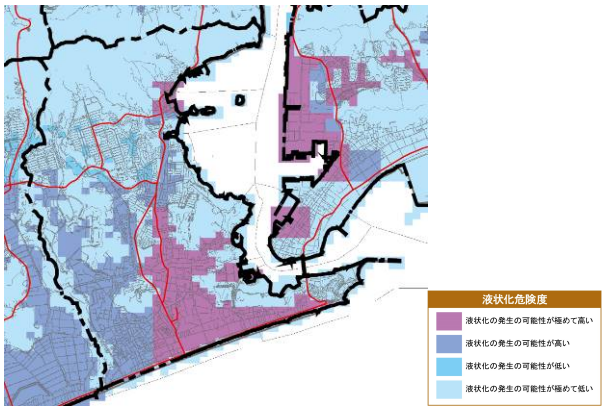

図13.64 液状化危険度

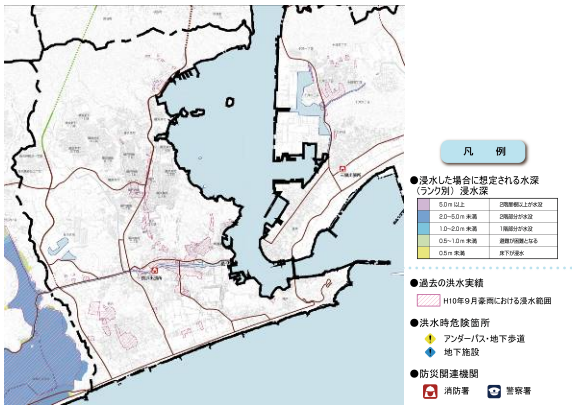

図13.65 洪水ハザードマップ

13.11.3 人口動向

- 地域の人口は，2000（平成 12）年の 29,648 人から，2015（平成 27）年には 28,376 人に減少しています。
- 世帯数は，2000（平成 12）年の 10,862 世帯から，2015（平成 27）年年には 11,413 世帯に増加しています。
- 2015(平成 27)年の年少人口比率は 13.2%で，市の平均値と同程度ですが，高齢化率は 31.7%で，市の平均値より高く，高齢化が進行しています。

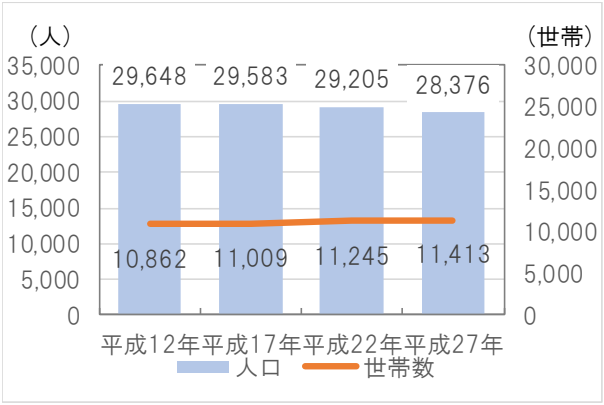

図13.66 人口・世帯数動向

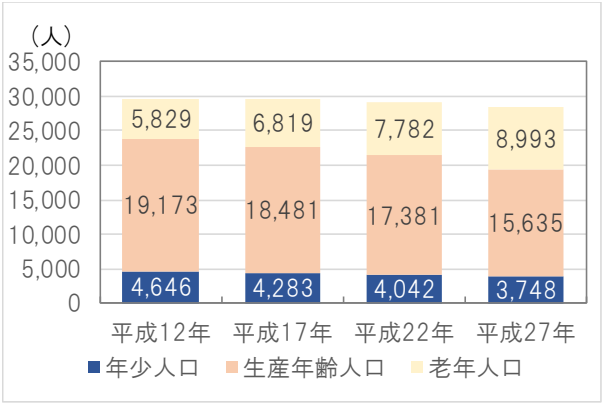

図13.67 年齢３区分別人口の推移

13.11.4 施設整備状況

- 長浜地域には，以下の施設が立地しています。
- 人口一人当たりの施設整備面積は，公営住宅 2.44，学校教育系施設 1.61，その他 0.44，公園 0.1，農林水産施設 0.07，子育て支援施設 0.1 が全市平均値より大きくなっています。

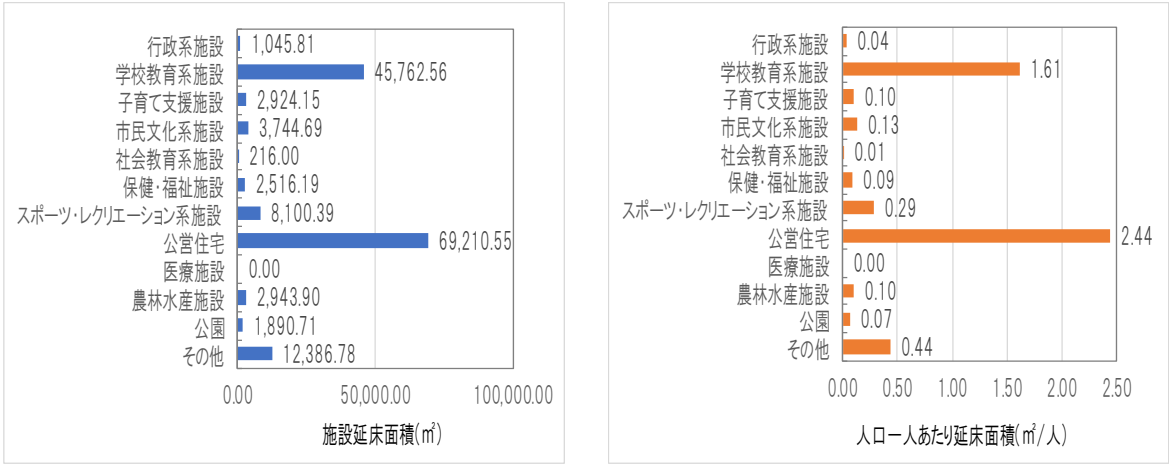

図13.68 施設分類別施設整備状況

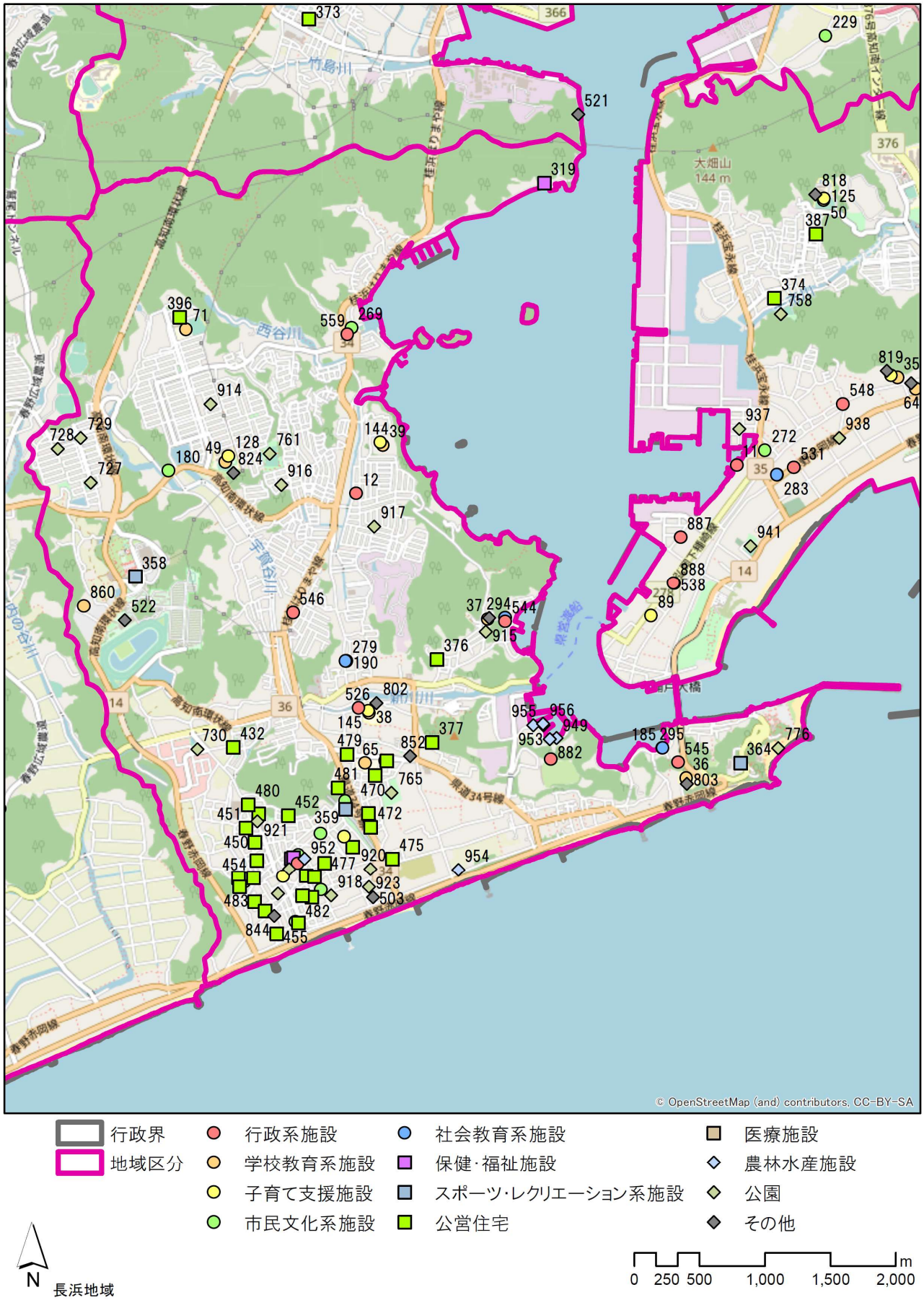

図13.69 公共施設位置図

表13.11 施設一覧表

大分類	施設番号	施設名	大街	建設年度	延床面積（㎡）
行政系施設	12	高知市瀬戸窓口センター	長浜	2001	57.8
行政系施設	526	処分予定財産	長浜	1964	0
行政系施設	544	消防団御畳瀬分団	御畳瀬	1982	135.45
行政系施設	545	消防団浦戸分団	浦戸	1979	123.56
行政系施設	546	消防団長浜分団	長浜	1980	123.44
行政系施設	549	消防団南部分団	長浜	1982	162.72
行政系施設	559	消防団長浜分団横浜部	長浜	1982	54.66
行政系施設	591	御畳瀬小学校防災倉庫	長浜	1999	14.4
行政系施設	623	長浜小学校防災倉庫	長浜	1999	14.4
行政系施設	628	横浜中学校防災倉庫	長浜	2002	14.4
行政系施設	630	旧浦戸小学校跡地防災倉庫	浦戸	2002	14.4
行政系施設	634	南海中学校防災倉庫	長浜	2003	14.4
行政系施設	648	長浜老人福祉センター内防災倉庫	長浜	2005	14.4
行政系施設	663	横浜新町小学校防災倉庫	長浜	2000	14.4
行政系施設	882	南新田大気環境測定局	潮江	1998	7.45
学校教育系施設	36	高知市立浦戸小学校	浦戸	1874	2516.23
学校教育系施設	37	旧高知市立御畳瀬小学校	長浜	1982	1888.81
学校教育系施設	38	高知市立長浜小学校	長浜	1870	7327.61
学校教育系施設	39	高知市立横浜小学校	長浜	1874	7759.11
学校教育系施設	49	高知市立横浜新町小学校	長浜	1991	7583
学校教育系施設	65	高知市立南海中学校	長浜	1947	8311.43
学校教育系施設	71	高知市立横浜中学校	長浜	1990	6855
学校教育系施設	800	南海中学校社会体育施設	長浜	1978	0
学校教育系施設	860	長浜学校給食センター	長浜	2018	3513.14
子育て支援施設	84	南海保育園	長浜	1971	597.48
子育て支援施設	108	高知市長浜児童館	長浜	1978	490.5
子育て支援施設	128	横浜新町小学校放課後児童クラブ	長浜	1991	238.26
子育て支援施設	144	横浜小学校放課後児童クラブ棟	長浜	1981	182.7
子育て支援施設	145	長浜小学校放課後児童クラブ	長浜	1969	134.98
子育て支援施設	877	長浜保育園	長浜	2011	1280.23
市民文化系施設	180	宇賀公民館	長浜	1999	176.91
市民文化系施設	185	高知市浦戸ふれあいセンター	浦戸	1958	348.48
市民文化系施設	188	高知市御畳瀬ふれあいセンター	御畳瀬	1989	441.7
市民文化系施設	190	高知市長浜ふれあいセンター	長浜	1981	505.81
市民文化系施設	203	長浜集会所	長浜	1984	316.3
市民文化系施設	205	長浜原沖集会所	長浜	1988	99.37

大分類	施設番号	施設名	大街	建設年度	延床面積（㎡）
市民文化系施設	208	長浜大ト子集会所	長浜	1990	157.97
市民文化系施設	209	長浜原東南集会所	長浜	1990	103.24
市民文化系施設	210	長浜築山芝集会所	長浜	1991	99.91
市民文化系施設	213	長浜小ト子集会所	長浜	1991	99.37
市民文化系施設	216	長浜築山馬場東集会所	長浜	1991	98.54
市民文化系施設	217	長浜東七軒家集会所	長浜	1992	99.37
市民文化系施設	259	高知市立長浜市民会館	長浜	1962	827.72
市民文化系施設	269	高知市立横浜文化センター	長浜	1979	370
社会教育系施設	279	長浜市民図書館（高知市長浜ふれあいセンター）	長浜	1963	130
社会教育系施設	294	御畳瀬ふれあいセンター図書室（御畳瀬ふれあいセンター）	御畳瀬	1989	45
社会教育系施設	295	浦戸ふれあいセンター図書室（浦戸ふれあいセンター）	浦戸	2004	41
保健・福祉施設	319	誠和園（横浜）	長浜	1988	2209.53
保健・福祉施設	328	高知市長浜南部老人憩の家	長浜	1976	100.45
保健・福祉施設	336	高知市長浜老人福祉センター	長浜	1983	206.21
スポーツ・レクリエーション系施設	358	ヨネッツこうち	長浜	2001	4471.6
スポーツ・レクリエーション系施設	359	長浜相撲場	長浜	1983	37.21
スポーツ・レクリエーション系施設	364	国民宿舎桂浜荘	浦戸	1964	3591.58
公営住宅	375	長浜馬場ノ脇市営住宅	長浜	1974	1270.05
公営住宅	376	長浜吉田市営住宅	長浜	1964	322.2
公営住宅	377	長浜山根市営住宅	長浜	1965	406.56
公営住宅	381	長浜原市営住宅	長浜	1971	6734.97
公営住宅	383	長浜馬場の西市営住宅	長浜	1973	5680.51
公営住宅	390	長浜原沖南市営住宅	長浜	1978	3240.49
公営住宅	396	横浜市営住宅	長浜	1988	12018.76
公営住宅	427	長浜原沖改良住宅	長浜	1981	2421.47
公営住宅	430	長浜北大ト子改良住宅	長浜	1982	2180.66
公営住宅	432	長浜戸の本改良住宅	長浜	1983	8362.41
公営住宅	449	長浜東大ト子改良住宅	長浜	1985	2173.93
公営住宅	450	長浜西原改良住宅	長浜	1984	839.01
公営住宅	451	長浜小ト子改良住宅	長浜	1984	1509.73
公営住宅	452	長浜西宮改良住宅	長浜	1985	2345.98
公営住宅	453	長浜東原改良住宅	長浜	1986	2016.22
公営住宅	454	長浜青木改良住宅	長浜	1986	2516.32
公営住宅	455	長浜七軒家改良住宅	長浜	1986	503.08
公営住宅	464	長浜原沖西改良住宅	長浜	1988	673.04
公営住宅	470	長浜米ノ内改良住宅	長浜	1990	1848.1

長浜地域

大分類	施設番号	施設名	大街	建設年度	延床面積（㎡）
公営住宅	471	長浜芝改良住宅	長浜	1990	1341.92
公営住宅	472	長浜馬場東改良住宅	長浜	1990	1512.36
公営住宅	475	長浜横田野改良住宅	長浜	1991	1380.44
公営住宅	476	長浜原沖東改良住宅	長浜	1991	335.38
公営住宅	477	長浜西新開改良住宅	長浜	1991	2202.54
公営住宅	478	長浜名村改良住宅	長浜	1991	167.71
公営住宅	479	長浜イノハナ改良住宅	長浜	1991	167.7
公営住宅	480	長浜石ヶ坪改良住宅	長浜	1991	2015.55
公営住宅	481	長浜若宮改良住宅	長浜	1992	504.66
公営住宅	482	長浜東七軒家改良住宅	長浜	1987	504.12
公営住宅	483	長浜西ノ田改良住宅	長浜	1992	2014.68
農林水産施設	946	高知市立共同漁船修理場１号	浦戸	1967	79.49
農林水産施設	949	高知市立共同漁具保管施設	浦戸	1975	190.68
農林水産施設	952	高知市立長浜共同利用農機具保管施設	長浜	1978	331
農林水産施設	953	高知市立共同作業所	浦戸	1978	265.01
農林水産施設	954	高知市立水産加工共同処理作業施設	長浜	1986	1845.61
農林水産施設	955	高知市立水産（キス刺し網）共同作業施設	長浜	1987	180
農林水産施設	956	高知市立共同漁船修理場２号	浦戸	1991	45.2
公園	727	蒔絵台１号公園	長浜	2005	40.9
公園	728	蒔絵台３号公園	長浜	2005	8.8
公園	729	蒔絵台４号公園	長浜	2005	11.16
公園	730	長浜西公園	長浜	2005	25.65
公園	761	瀬戸公園	長浜	1988	21.93
公園	765	長浜公園	長浜	1993	203.32
公園	776	桂浜公園	浦戸	1951	1543.36
公園	780	蒔絵台メインモール	長浜	2001	6.5
公園	914	横浜２号公園	長浜	1986	5.15
公園	915	みませ児童遊園	長浜	1968	4.06
公園	916	瀬戸２号公園	長浜	1969	2.25
公園	917	瀬戸東３号公園	長浜	1976	2.42
公園	918	長浜三軒家児童遊園	長浜	1992	1.47
公園	919	長浜原沖児童遊園	長浜	1988	2
公園	920	長浜袖林公園	長浜	1980	6.27
公園	921	長浜小ト子児童遊園	長浜	1989	1
公園	922	長浜原沖南児童遊園	長浜	1993	1.47
公園	923	長浜袖林児童遊園	長浜	1990	3
その他	503	高知市長浜納骨堂	長浜	1972	118.8

大分類	施設番号	施設名	大街	建設年度	延床面積（㎡）
その他	522	競馬事業用地	長浜	1984	10646.97
その他	802	長浜小学校社会体育施設	長浜	1997	6.48
その他	803	浦戸小学校社会体育施設	浦戸	1979	5.51
その他	814	御畳瀬小学校社会体育施設	長浜	1984	606.768
その他	824	横浜新町小学校社会体育施設	長浜	2003	4.57
その他	844	長浜第二大型作業所	長浜	1990	669.27
その他	852	家財等保管倉庫	長浜	2013	184.58
その他	883	燃料備蓄設備棟	長浜	2018	143

13.12 大津・介良地域

13.12.1 地域の概要

- 大津・介良地域は，高知市の東部に位置し，地域の西は五台山・高須地域，北は布師田・一宮地域，東と南は南国市に隣接しており，その面積は 1,007.0ha です。地域の北部を流れる国分川と舟入川の流域の平地から，中央部の高天ヶ原山，南部の鉢伏山の山麓にかけて市街地が広がっています。
- 地域の北部をＪＲ土讃線と路面電車の敷設されている国道 195 号線，県道 374 号高知南国線（大津バイパス）が東西に横断し，その中央付近に大津駅があります。また，南部を国道 32 号線，県道 243 号田村高須線が東西に横断し，地域の西部を県道 248 号栗山大津線が南北に縦断して，それぞれ交差しています。
- 路面電車の沿線や高天ヶ原山，鉢伏山の山麓等に住宅が点在し，その周囲を農地が広がる農村地域でしたが，幹線道路の開通や住宅団地の造成等により市街化が進み，県道 374 号高知南国線沿線には，食品団地も整備されています。

13.12.2 地域の防災

- 高天ヶ原山や鉢伏山の山裾などが急傾斜地崩壊危険箇所に指定されています。
- 南海トラフ地震による津波浸水想定区域は地域の平地の大部分となっています。
- 国分川流域の平野部の大部分で液状化発生の可能性が高くなっています。
- 指定緊急避難場所 9 施設，指定避難所 10 施設が指定されています。

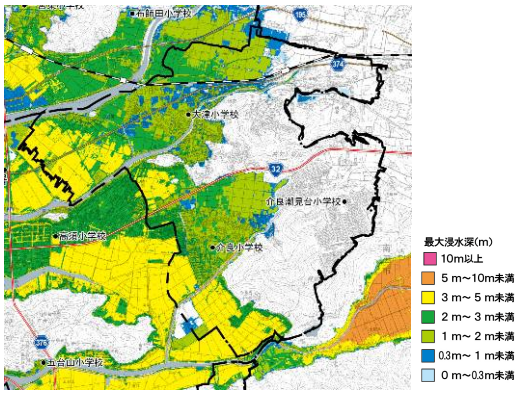

図13.70 津波浸水予測（高知県）

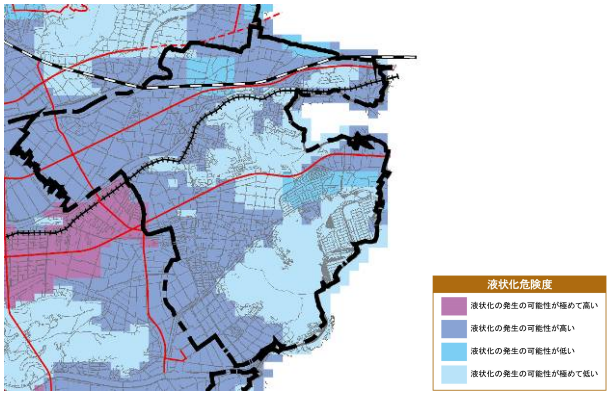

図13.71 液状化危険度

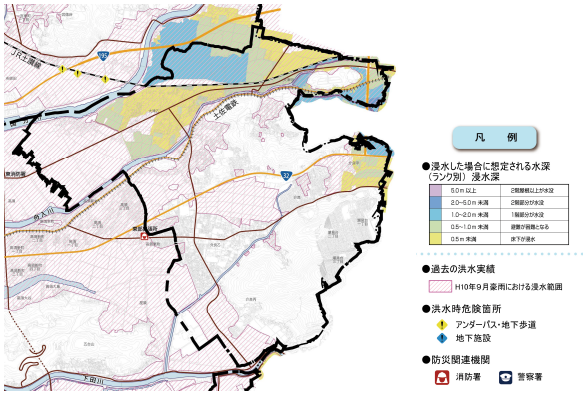

図13.72 洪水ハザードマップ

13.12.3 人口動向

- 地域の人口は，2000（平成 12）年の 24,677 人から，2015（平成 27）年には 23,746 人に減少しています。
- 世帯数は，2000（平成 12）年の 9,253 世帯から，2015（平成 27）年年には 9,945 世帯に増加しています。
- 2015(平成 27)年の年少人口比率は 13.7%で，市の平均値と同程度ですが，高齢化率は 23.2%で，市の平均値より高く，高齢化が進行しています。

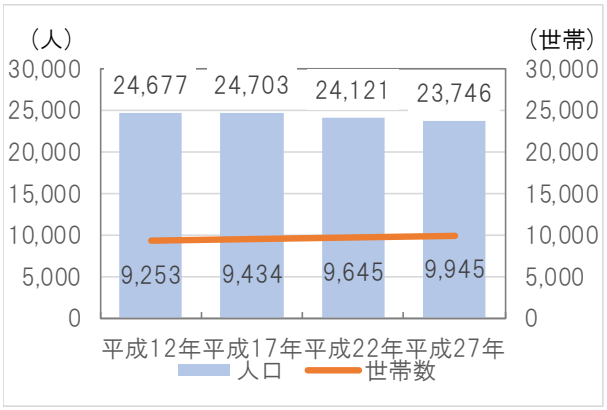

図13.73 人口・世帯数動向

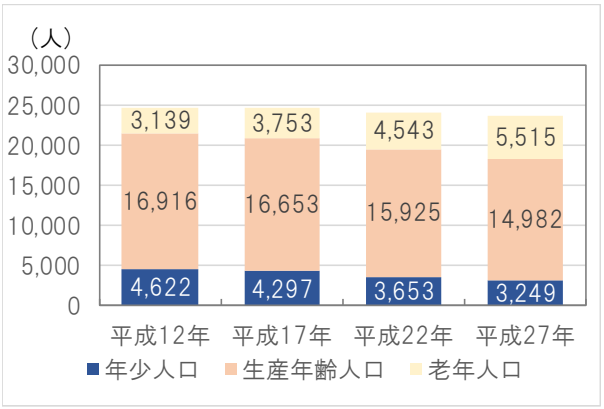

図13.74 年齢３区分別人口の推移

13.12.4 施設整備状況

- 大津・介良地域には，以下の施設が立地しています。
- 人口一人当たりの施設整備面積は，子育て支援施設 0.21，学校教育系施設 1.31 が全市平均値より大きくなっています。

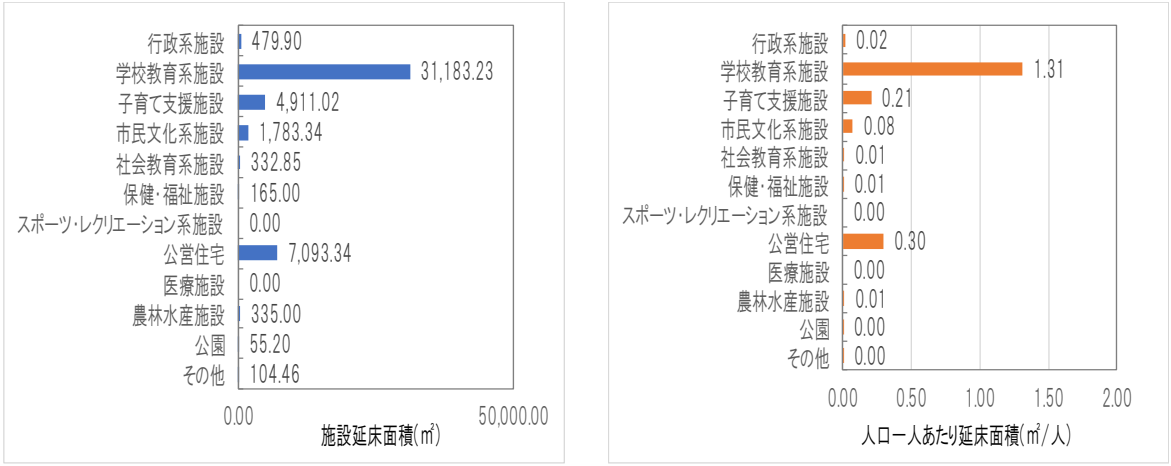

図13.75 施設分類別施設整備状況

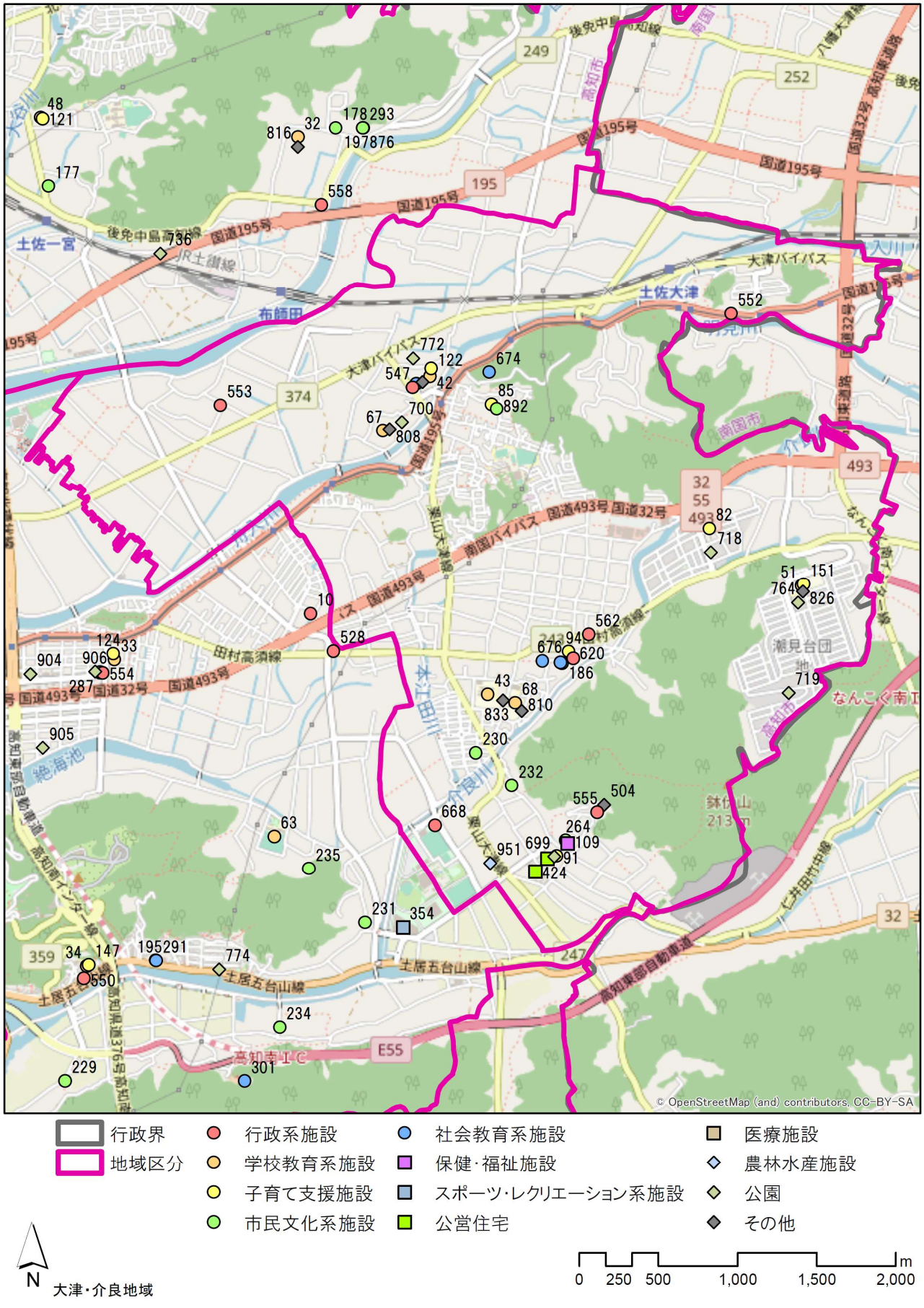

図13.76 公共施設位置図

表13.12 施設一覧表

大分類	施設番号	施設名	大街	建設年度	延床面積（㎡）
行政系施設	547	消防団大津分団	大津	1987	154.91
行政系施設	552	消防団大津分団長崎部	大津	2002	13.78
行政系施設	553	消防団大津分団田辺島部	大津	1991	19.42
行政系施設	555	消防団介良分団西部部	介良	1985	35.21
行政系施設	562	消防団介良分団	介良	1985	140.91
行政系施設	593	東部環境センター防災倉庫	介良	1999	14.4
行政系施設	598	介良小学校防災倉庫	介良	2000	14.4
行政系施設	616	大津小学校防災倉庫	大津	1997	14.4
行政系施設	620	介良水防倉庫	介良	1984	19.44
行政系施設	636	介良中学校防災倉庫	介良	2003	14.4
行政系施設	637	大津中学校防災倉庫	大津	2003	14.4
行政系施設	642	大津ふれあいセンター防災倉庫	大津	2004	14.4
行政系施設	668	介良大気汚染測定局	介良	2009	9.83
学校教育系施設	42	高知市立大津小学校	大津	1872	6223.06
学校教育系施設	43	高知市立介良小学校	介良	1877	6350.56
学校教育系施設	51	高知市立介良潮見台小学校	介良	1998	7419
学校教育系施設	67	高知市立大津中学校	大津	1947	4576.36
学校教育系施設	68	高知市立介良中学校	介良	1947	6614.25
子育て支援施設	82	中野保育園	介良	1970	985.55
子育て支援施設	85	大津保育園	大津	1955	1404.56
子育て支援施設	91	介良西部保育園	介良	1978	592.36
子育て支援施設	94	愛善保育園	介良	1953	918.95
子育て支援施設	109	高知市介良児童館（介良西部会館）	介良	1980	312.34
子育て支援施設	119	介良小学校放課後児童クラブ	介良	1972	123.57
子育て支援施設	122	大津小学校放課後児童クラブ	大津	1987	362.38
子育て支援施設	151	介良潮見台小学校放課後児童クラブ	介良	1982	211.31
市民文化系施設	186	高知市介良ふれあいセンター	介良	1983	553.32
市民文化系施設	196	高知市大津ふれあいセンター	大津	1986	482.95
市民文化系施設	230	横堀公民館	介良	1983	149.05
市民文化系施設	232	白水公民館	介良	1984	94.4
市民文化系施設	264	高知市立介良市民会館	介良	1960	420.08
市民文化系施設	892	舟戸公民館	大津	1981	83.54
社会教育系施設	288	介良ふれあいセンター図書室（介良ふれあいセンター）	介良	1983	74
社会教育系施設	292	大津ふれあいセンター図書室（大津ふれあいセンター）	大津	1987	69.35
社会教育系施設	674	高知市大津民具館	大津	1971	102.12
社会教育系施設	676	高知市介良民具館	介良	1971	87.38

大津・介良地域

大分類	施設番号	施設名	大街	建設年度	延床面積（㎡）
保健・福祉施設	338	高知市介良老人福祉センター（介良西部会館）	介良	1980	165
公営住宅	379	介良西部市営住宅	介良	1990	1847.07
公営住宅	424	介良西部改良住宅	介良	1978	5246.27
農林水産施設	951	高知市立介良西部共同作業所	介良	1978	335
公園	699	介良西部児童遊園	介良	1972	4.53
公園	700	大津児童遊園	大津	1971	8.44
公園	718	中野五号児童遊園	介良	1971	4.56
公園	719	潮見台二号公園	介良	1989	5.5
公園	764	潮見台公園	介良	1989	29.92
公園	772	大津長瀬公園	大津	1987	2.25
その他	504	高知市介良納骨堂	介良	1969	42.23
その他	808	大津中学校社会体育施設	大津	1981	12.82
その他	810	介良中学校社会体育施設	介良	1982	12.99
その他	821	大津小学校学校社会体育施設	大津	1994	6.25
その他	826	介良潮見台小学校社会体育施設	介良	2000	9.6
その他	833	介良小学校社会体育施設	介良	1980	20.57

13.13 鏡地域

13.13.1 地域の概要

- 鏡地域は，2005（平成 17）年に鏡村が高知市に合併により編入された地域です。
- 地域は，高知市の北西部に位置し，東は土佐山地域，西はいの町，南が旭地域・朝倉地域と接しており，地域の面積は 6,006.0ha です。市民の森である国見山（雪光山）をはじめとする山々に囲まれ，鏡川と鏡ダムの湖面，農地や山村集落などにより地域が構成されています。
- 地域を東西に横断する県道 6 号高知伊予三島線と南北に縦断する県道 33 号南国伊野線が主要道路となっており，そのうち鏡庁舎（旧村の鏡村役場）の付近の重複する区間とその中心地以南から市街地へ向かう道路は 2 車線となっていますが，地域内のほとんどが 1 車線の狭隘な道が多い地域となっています。
- 地域は，都市計画区域外の過疎化が進んでいる地域で，農林業を中心とした農家集落地域となっており渓流に沿って集落が点在しているほか，市街地へのアクセスの良さから一部で団地開発により住宅が並ぶ地域となっています。

13.13.2 地域の防災

- 鏡ダム周辺や吉原川上流部が地すべり危険箇所に，北部や南部の山麓や丘陵地の山裾が急傾斜地崩壊危険箇所に，また，鏡川支流上流部が土石流危険渓流，土石流危険区域，砂防指定地に指定さています。
- 洪水，南海トラフ地震による津波浸水想定区域はありません，また，液状化の可能性は極めて低くなっています。
- 指定緊急避難場所 4 施設，指定避難所 6 施設が指定されています。

13.13.3 人口動向

- 地域の人口は，2000（平成 12）年の 1,644 人から，2015（平成 27）年には 1,285 人に減少しています。
- 世帯数は，2000（平成 12）年の 521 世帯から，2015（平成 27）年には 503 世帯に減少しています。
- 2015(平成 27)年の年少人口比率は 9.3%，高齢化率は 39.1%で，市全体の平均より少子高齢化が進行しています。

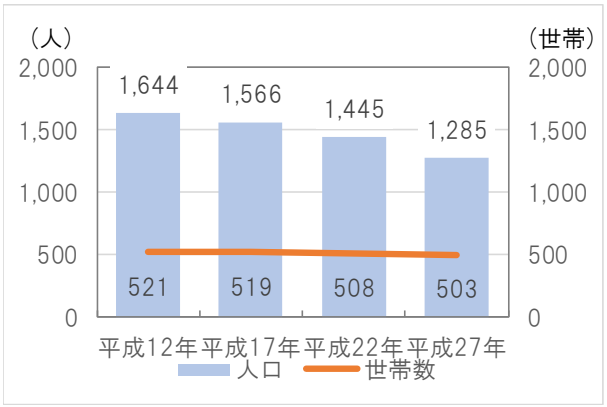

図13.77 人口・世帯数動向

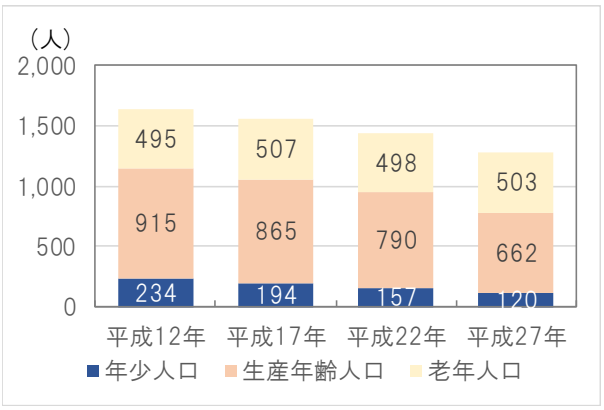

図13.78 年齢３区分別人口の推移

13.13.4 施設整備状況

- 鏡地域には，以下の施設が立地しています。
- 人口一人当たりの施設整備面積は，学校教育系施設 4.6，行政系施設 2.16，市民文化系施設 1.63，保健・福祉施設 1.28，社会教育系施設 1.，子育て支援施設 0.66，農林水産施設 0.1，スポーツ・レクリエーション系施設 0.43 が全市平均値より大きくなっています。



図13.79 施設分類別施設整備状況

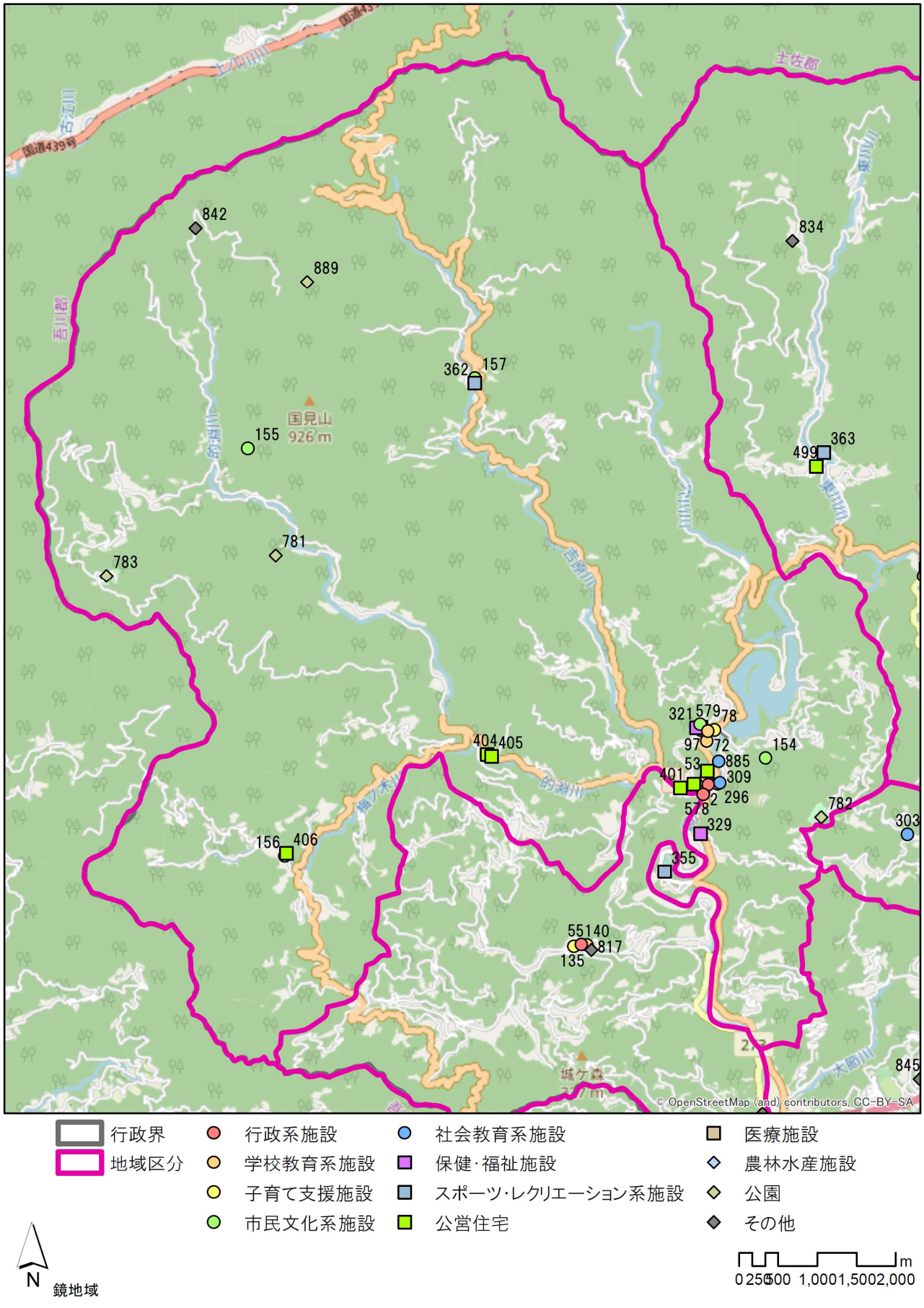

図13.80 公共施設位置図

表13.13 施設一覧表

大分類	施設番号	施設名	大街	建設年度	延床面積（㎡）
行政系施設	2	鏡庁舎	鏡	2016	423.85
行政系施設	566	消防団鏡分団	鏡	2000	391.98
行政系施設	578	高知市中山間地域構造改善センター	鏡	1990	1913.16
行政系施設	610	鏡中学校防災倉庫	鏡	1998	14.4
行政系施設	644	消防団鏡分団防災倉庫	鏡	2004	14.4
行政系施設	656	鏡小学校防災倉庫	鏡	2013	12.59
学校教育系施設	53	高知市立鏡小学校	鏡	1983	2711.4
学校教育系施設	72	高知市立鏡中学校	鏡	1947	2953.52
学校教育系施設	673	高知市立鏡学校給食センター	鏡	1974	247.08
子育て支援施設	78	かがみ幼稚園	鏡	1987	601.57
子育て支援施設	97	かがみ保育園	鏡	1995	241
市民文化系施設	154	高知市鏡公民館（鏡文化ステーションＲＩＯ）	鏡	1995	349.58
市民文化系施設	155	高知市立柿ノ又公民館	鏡	1998	389.99
市民文化系施設	156	高知市立梅ノ木公民館	鏡	1966	811.87
市民文化系施設	157	高知市立吉原公民館	鏡	1981	303.35
市民文化系施設	579	かがみ暮らし体験滞在施設	鏡	2015	242.5
社会教育系施設	296	鏡図書室（鏡文化ステーション RIO）	鏡	2005	151.61
社会教育系施設	309	高知市鏡文化ステーションＲＩＯ	鏡	1995	817.25
社会教育系施設	885	ギャラリー白雲（鏡文化ステーションＲＩＯ）	鏡	1995	316.23
保健・福祉施設	320	高知市生活支援ハウス	鏡	1993	1327.02
保健・福祉施設	321	高知市高齢者共同生活住宅	鏡	1999	224
保健・福祉施設	329	高知市鏡老人憩の家	鏡	1984	99.54
スポーツ・レクリエーション系施設	355	城ノ平運動公園	鏡	2001	358.66
スポーツ・レクリエーション系施設	362	高知市鏡吉原ふれあいの里	鏡	1991	193.91
公営住宅	401	鏡川口市営住宅	鏡	1988	141.82
公営住宅	402	鏡川口第２市営住宅	鏡	1989	268
公営住宅	403	鏡中山市営住宅	鏡	1998	317.52
公営住宅	404	鏡畑川特定公共賃貸住宅	鏡	1994	176.66
公営住宅	405	鏡畑川市営住宅	鏡	1997	158.76
公営住宅	406	鏡梅ノ木市営住宅	鏡	1991	141.9
公園	781	平家の滝森林公園	鏡	2005	16.29
公園	782	大利新宮の森公園	鏡	2005	70.38
公園	783	坂口焼野森林公園	鏡	2005	24.64
公園	889	雪光山東屋	鏡	2016	16
その他	842	鏡柿ノ又雪光山公衆トイレ	鏡	2012	11.73

13.14 土佐山地域

13.14.1 地域の概要

- 土佐山地域は，2005（平成 17）年に土佐山村が高知市に合併により編入された地域です。
- 地域は，高知市の北部に位置し，東は南国市，西は鏡地域，南は一宮・秦・初月地域と接しており，地域の面積は 5,922.0ha です。鏡川の源流域に位置し，工石山など市の中心市街地が望める山岳の尾根から山里にかけて急峻な山肌が続き，地域全体が山地となっています。また，高知市の水がめである鏡ダムの重要な水源地となっています。
- 鏡川本支川沿いに県道が配置されており，県道 33 号南国伊野線が東西に地域中央部を横断し，地域の中央部を県道 16 号高知本山線，西側を県道 270 号弘瀬高知線が南北に縦断して，それぞれ交差しています。
- 地域は，都市計画区域外の過疎化が進んでいる地域で，農林業を中心とした農家集落地域となっており鏡川に沿って集落が点在しています。持続可能な地域を目指す「土佐山百年構想」を推進しています。

13.14.2 地域の防災

- 工石山山麓や丘陵地の山裾は急傾斜地崩壊危険区域に，また，東川川周辺などが土石流危険区域などに指定さています。
- 洪水，南海トラフ地震による津波浸水想定区域はありません，また，液状化の可能性は極めて低くなっています。
- 指定緊急避難場所 4 施設，指定避難所 7 施設が指定されています。

13.14.3 人口動向

- 地域の人口は，2000（平成 12）年の 1,323 人から，2015（平成 27）年には 907 人に減少しています。
- 世帯数は，2000（平成 12）年の 449 世帯から，22015（平成 27）年には 362 世帯に減少しています。
- 2015(平成 27)年の年少人口比率は 9.7%，高齢化率は 37.9%で，市全体の平均より少子高齢化が顕著となっています。

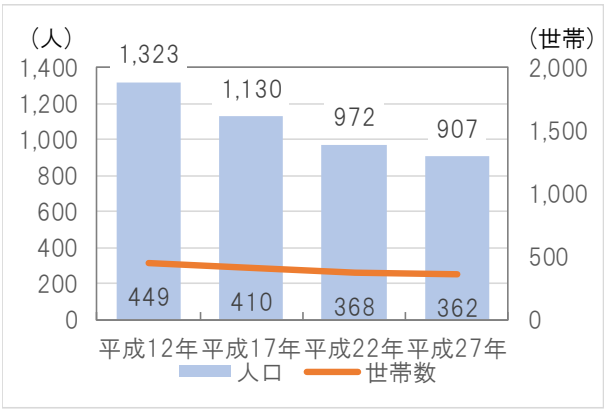

図13.81 人口・世帯数動向

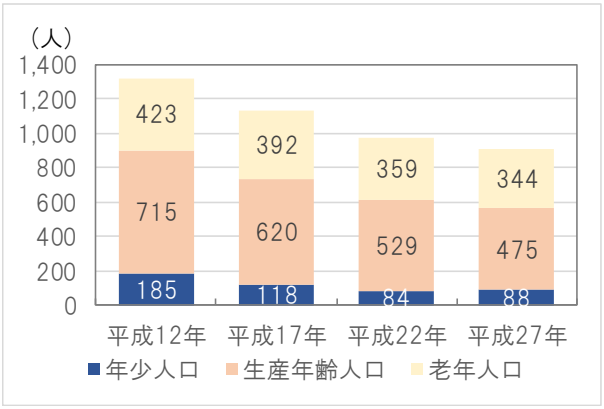

図13.82 年齢 3 区分別人口の推移

13.14.4 施設整備状況

- 土佐山地域には，以下の施設が立地しています。
- 人口一人当たりの施設整備面積は，市民文化系施設 5.45，学校教育系施設 5.19，公営住宅 4.12，スポーツ・レクリエーション系施設 3.02，保健・福祉施設 2.42，行政系施設 2.07，公園 1.66，その他 0.88，子育て支援施設 0.52，医療施設 0.24，社会教育系施設 0.19 が全市平均値より大きくなっています。



図13.83 施設分類別施設整備状況

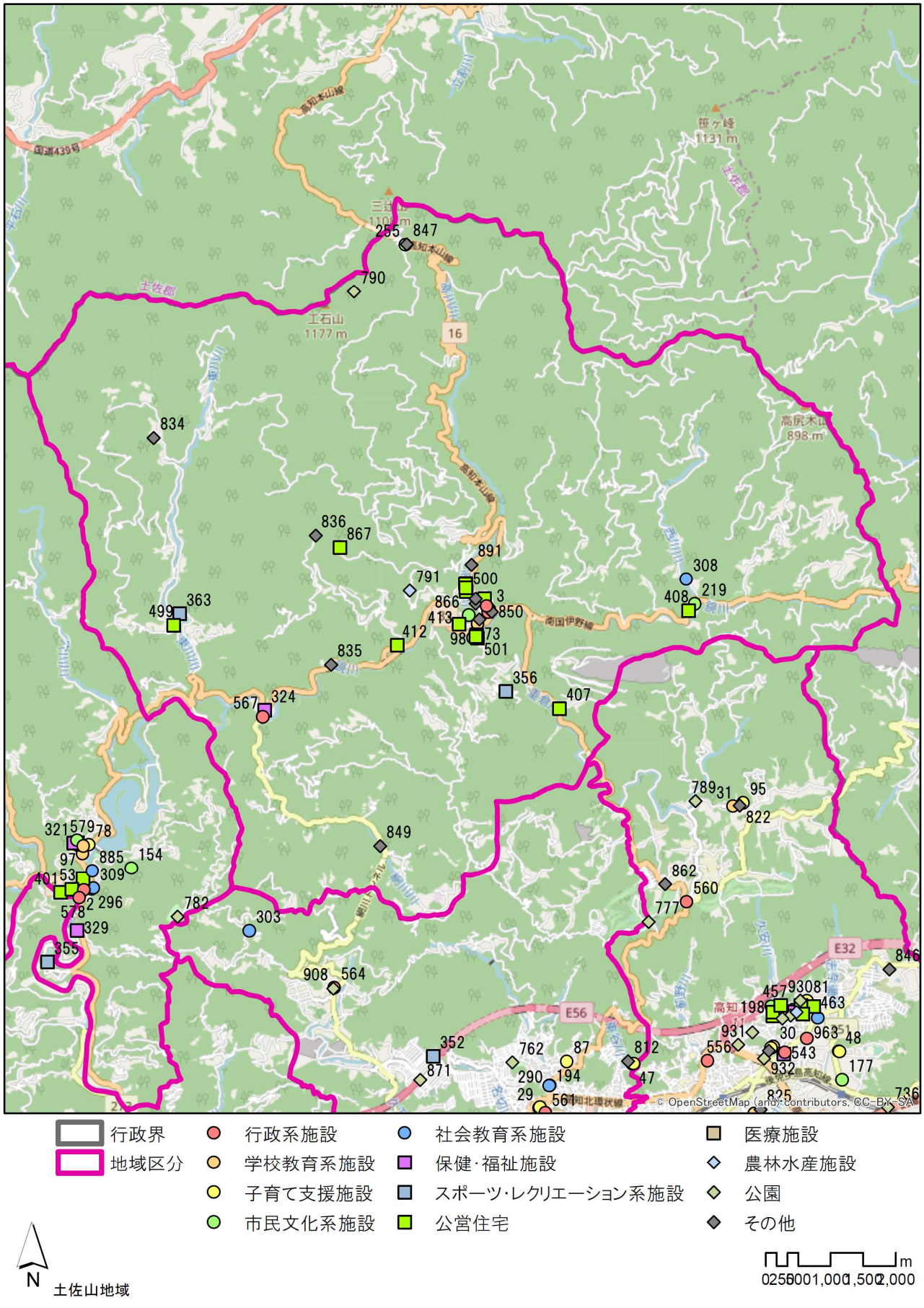

図13.84 公共施設位置図

表13.14 施設一覧表

大分類	施設番号	施設名	大街	建設年度	延床面積（㎡）
行政系施設	3	土佐山庁舎	土佐山	1979	1400.78
行政系施設	567	消防団土佐山分団西部部	土佐山	1995	84
行政系施設	574	消防団土佐山分団	土佐山	1982	328.21
行政系施設	895	高知東警察署　旧土佐山駐在所建物	土佐山	2015	63.18
学校教育系施設	54	高知市立義務教育学校土佐山学舎	土佐山	2014	3482.26
学校教育系施設	73	旧高知市立土佐山中学校	土佐山	ー	1192.23
学校教育系施設	77	土佐山西部スクールバス	土佐山	ー	33
子育て支援施設	98	とさやま保育園	土佐山	1992	468.62
市民文化系施設	158	高知市立土佐山公民館	土佐山	2004	876.33
市民文化系施設	176	高知市土佐山夢産地パーク交流館「かわせみ」	土佐山	2012	1221.21
市民文化系施設	219	高知市土佐山西川複合集会所	土佐山	1975	395.705
市民文化系施設	255	高知市工石山青少年の家	土佐山	1974	2447.49
社会教育系施設	297	土佐山図書室（土佐山公民館）	土佐山	2005	100
社会教育系施設	308	高知市山嶽社資料館	土佐山	2004	75
保健・福祉施設	323	高知市土佐山健康福祉センター	土佐山	2000	1062.22
保健・福祉施設	324	高知市土佐山弘瀬あすなろの里	土佐山	2002	146.3
保健・福祉施設	348	高知市土佐山健康交流センター	土佐山	ー	988
スポーツ・レクリエーション系施設	356	土佐山運動広場	土佐山	1986	189.47
スポーツ・レクリエーション系施設	363	オーベルジュ土佐山	土佐山	1998	2547.28
公営住宅	407	土佐山西部市営住宅	土佐山	1996	368.24
公営住宅	408	土佐山西川市営住宅	土佐山	1987	437.28
公営住宅	409	土佐山平石市営住宅	土佐山	1984	132.8
公営住宅	410	土佐山高川第１市営住宅	土佐山	1984	399.64
公営住宅	411	土佐山高川第２市営住宅	土佐山	1993	291.52
公営住宅	412	土佐山桑尾市営住宅	土佐山	1990	291.52
公営住宅	413	土佐山桑尾特定公共賃貸住宅	土佐山	1994	633.6
公営住宅	499	土佐山中切普通住宅	土佐山	1996	69.03
公営住宅	500	土佐山高川普通住宅	土佐山	1999	338.77
公営住宅	866	土佐山高川地域活性化住宅	土佐山	2017	155.68
公営住宅	867	土佐山桑尾経塚地域活性化住宅	土佐山	2017	154.02
公営住宅	868	土佐山桑尾敷ケナロ地域活性化住宅	土佐山	2017	467.04
医療施設	501	高知市土佐山へき地診療所	土佐山	1962	220.15
農林水産施設	791	とさやま土づくりセンター	土佐山	1992	1502.93
公園	790	工石山さいの河原園地休憩所	土佐山	2009	9.4
その他	675	土佐山民具倉庫	土佐山	2004	31
その他	834	嫁石公衆便所	土佐山	1996	25

大分類	施設番号	施設名	大街	建設年度	延床面積（㎡）
その他	835	大穴公衆トイレ	土佐山	2013	6.6
その他	836	桑尾ゴトゴト石公衆トイレ	土佐山	1984	7
その他	837	後口山公衆便所	土佐山	1993	25
その他	847	土佐山工石山直売所	土佐山	1983	48.6
その他	848	土佐山高川直売所	土佐山	1994	57.62
その他	849	土佐山網川直売所	土佐山	1993	18
その他	850	土佐山平石直売所（ＢＡＬ土佐山）	土佐山	2001	51
その他	891	夢ファーム土佐山	土佐山	1994	525.96

13.15 春野地域

13.15.1 地域の概要

- 春野地域は，2008（平成 20）年に春野町が高知市に合併により編入された地域です。
- 地域は，高知市の南西部に位置し，東は長浜，西は土佐市，北は，朝倉地区・鴨田地区に接しており，地域の面積は 4,494.0ha です。南は雄大な太平洋，西は清流仁淀川，北は烏帽子山などからなる鷲尾山山系，東は丘陵地に囲まれています。
- 地域北西部の国道 56 号は，県西南部から都心部への幹線道路となっているほか，県道 36 号高知南環状線，県道 37 号高知春野線，県道 14 号春野赤岡線，県道 23 号須崎仁ノ線，県道 279 号甲殿弘岡上線，県道 278 号弘岡下種崎線などの幹線道路が整備されています。
- 海，山，川に囲まれた地形に，清流仁淀川の堆積土からなる平野が広がり，仁淀川より取水された水は吾南用水を通じて広く地域に潤いを与え，基幹産業である農業を発展させています。その平野を貫流する新川川や主要幹線道路に沿うように広がる大規模な集落，点在する農業集落，海岸部の漁業集落などにより地域が構成されています。

13.15.2 地域の防災

- 北部や南部の山麓や丘陵地の山裾は急傾斜地崩壊危険箇所が指定されています。
- 南海トラフ地震による津波浸水想定区域は沿岸部の平地の大部分となっています。
- 平地部の大部分で液状化発生の可能性が高く，特に，弘岡下地区は液状化発生の可能性が極めて高くなっています。
- 指定緊急避難場所 23 施設，指定避難所 24 施設が指定されています。

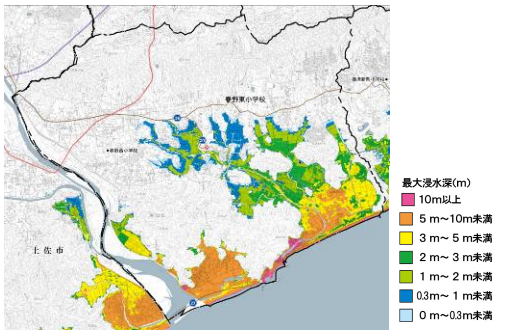

図13.85 津波浸水予測（高知県）

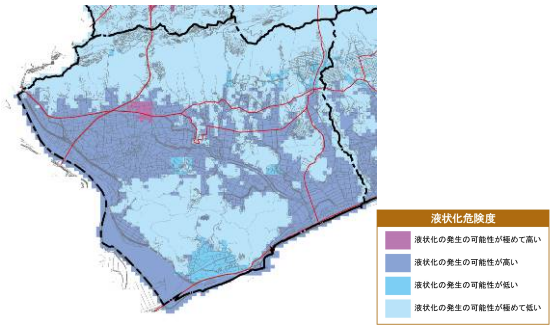

図13.86 液状化危険度

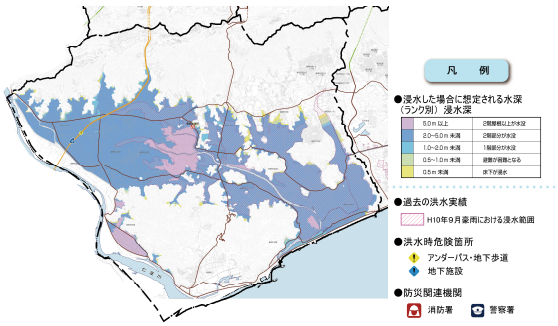

図13.87 洪水ハザードマップ

13.15.3 人口動向

- 地域の人口は，2000（平成 12）年の 15,358 人から，2015（平成 27）年には 14,871 人と，減少しています。
- 世帯の推移は，2000（平成 12）年の 5,047 世帯から，2015（平成 27）年には 5,510 世帯となっています。
- 2015（平成 27）年の年少人口比率は 12.6%，高齢化率は 33.7%で，市全体の平均より高齢化が進行しています。

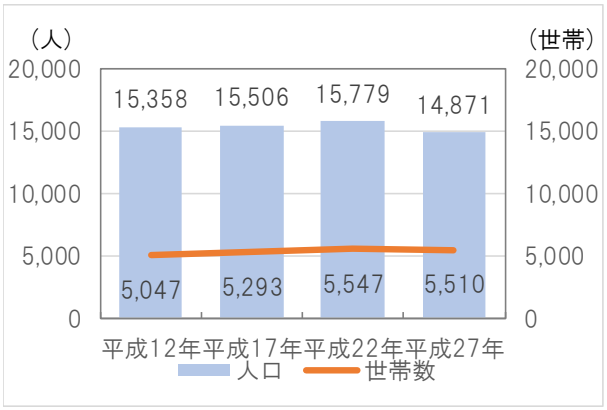

図13.88 人口・世帯数動向

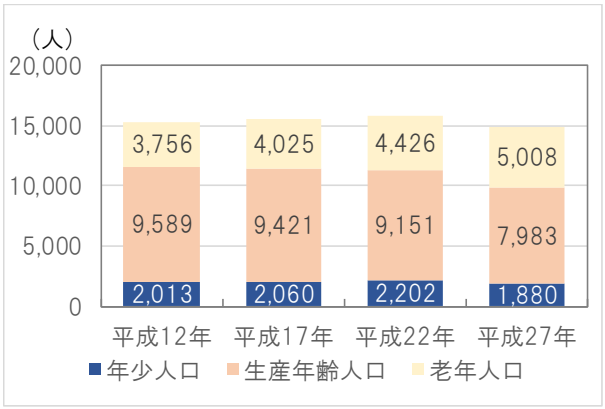

図13.89 年齢３区分別人口の推移

13.15.4 施設整備状況

- 春野地域には，以下の施設が立地しています。
- 人口一人当たりの施設整備面積は，市民文化系施設 0.69，子育て支援施設 0.35，行政系施設 0.4，保健・福祉施設 0.18，学校教育系施設 1.29，農林水産施設 0.03 が全市平均値より大きくなっています。

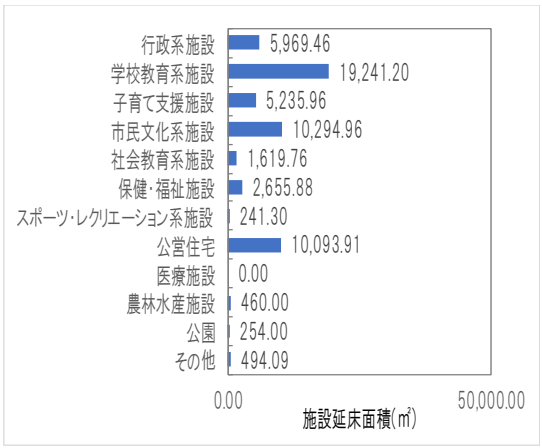

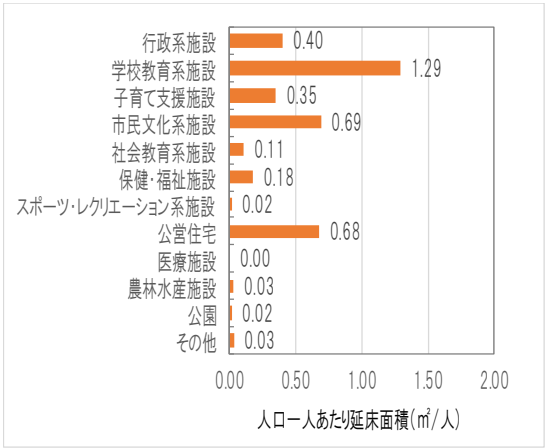

図13.90 施設分類別施設整備状況

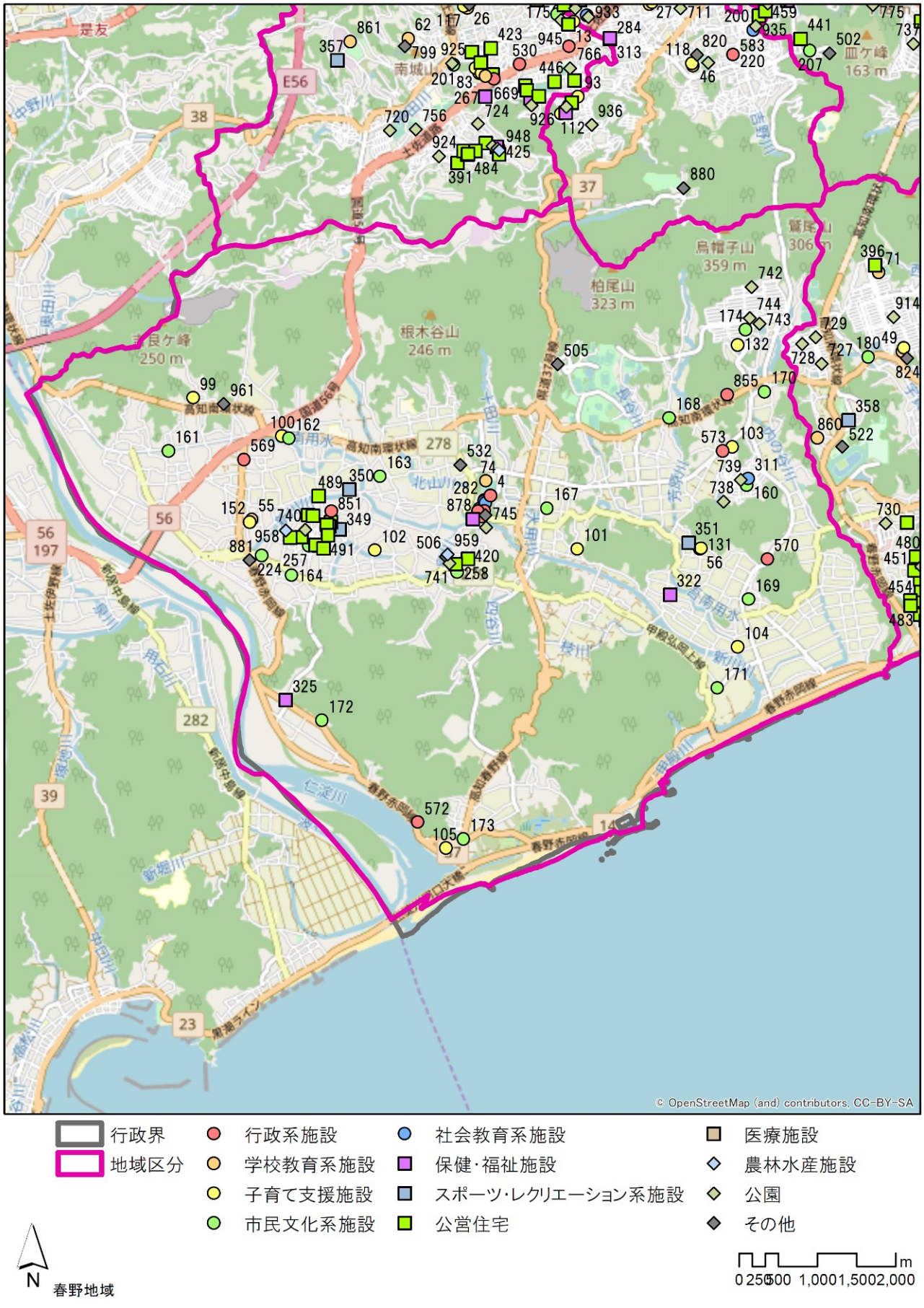

図13.91 公共施設位置図

表13.15 施設一覧表

大分類	施設番号	施設名	大街	建設年度	延床面積(㎡)
行政系施設	4	春野庁舎	春野	2016	587.18
行政系施設	569	消防団春野西分団	春野	2007	126
行政系施設	570	消防団春野東分団	春野	1972	113.31
行政系施設	571	消防団春野中分団	春野	1972	102.06
行政系施設	572	消防団春野南分団	春野	1977	142.56
行政系施設	573	消防団春野北分団	春野	2006	114.47
行政系施設	588	春野庁舎倉庫	春野	2008	22.08
行政系施設	650	春野文化ホールピアステージ防災倉庫	春野	2001	14.4
行政系施設	657	春野西小学校防災倉庫	春野	2013	12.59
行政系施設	658	春野中学校防災倉庫	春野	2013	12.59
行政系施設	667	春野農業技術センター	春野	1976	312
行政系施設	851	高知市埋蔵文化財作業所	春野	2019	731.96
行政系施設	853	春野倉庫	春野	ー	1041.05
行政系施設	855	南消防署南部分署（出張所）	ー	ー	2610.17
行政系施設	858	道路整備課第三維持係(春野分室)倉庫	春野	ー	27.04
学校教育系施設	55	高知市立春野西小学校	春野	1966	4826.05
学校教育系施設	56	高知市立春野東小学校	春野	1965	6579.92
学校教育系施設	74	高知市立春野中学校	春野	1972	7835.23
子育て支援施設	99	春野弘岡上保育園	春野	1951	584.21
子育て支援施設	100	春野弘岡中保育園	春野	1957	929.3
子育て支援施設	101	春野中央保育園	春野	1977	734.21
子育て支援施設	102	春野西保育園	春野	1994	654.11
子育て支援施設	103	春野平和保育園	春野	1980	717.39
子育て支援施設	104	春野東部保育園	春野	1992	689.06
子育て支援施設	105	春野仁西保育園	春野	1987	500.85
子育て支援施設	131	春野東小学校放課後児童クラブ	春野	2002	119.24
子育て支援施設	132	春野南ヶ丘放課後児童クラブ	春野	2007	163.24
子育て支援施設	152	春野西小学校放課後児童クラブ	春野	1998	144.35
市民文化系施設	159	高知市立春野公民館	春野	1972	1138.23
市民文化系施設	160	高知市立春野公民館平和分館	春野	1984	336.45
市民文化系施設	161	高知市立春野公民館弘岡上分館	春野	1987	388.06
市民文化系施設	162	高知市立春野公民館弘岡中分館	春野	1993	343.73
市民文化系施設	163	高知市立春野公民館弘岡下分館	春野	2003	400.59
市民文化系施設	164	高知市立春野公民館森山分館	春野	2001	354.8
市民文化系施設	165	高知市立春野公民館新川分館	春野	2003	266.54
市民文化系施設	166	高知市立春野公民館秋山分館	春野	2005	265.42

春野地域

大分類	施設番号	施設名	大街	建設年度	延床面積（㎡）
市民文化系施設	167	高知市立春野公民館西分分館	春野	1983	170.2
市民文化系施設	168	高知市立春野公民館芳原分館	春野	1997	357.46
市民文化系施設	169	高知市立春野公民館諸木分館	春野	1985	340.6
市民文化系施設	170	高知市立春野公民館内ノ谷分館	春野	1996	216
市民文化系施設	171	高知市立春野公民館甲殿分館	春野	2006	217.71
市民文化系施設	172	高知市立春野公民館西畑分館	春野	1988	235.61
市民文化系施設	173	高知市立春野公民館仁ノ分館	春野	1978	221.28
市民文化系施設	174	高知市立春野公民館南ヶ丘分館	春野	1999	537.28
市民文化系施設	224	新川集会所	春野	1984	157.5
市民文化系施設	257	高知市立春野弘岡中市民会館	春野	1957	511.61
市民文化系施設	258	高知市立春野秋山市民会館	春野	1956	306.78
市民文化系施設	274	高知市春野文化ホールピアステージ	春野	1996	3529.11
社会教育系施設	223	弘岡中集会所	春野	1990	179.55
社会教育系施設	282	春野市民図書館（高知市春野郷土資料館）	春野	2008	735.99
社会教育系施設	305	高知市春野郷土資料館（春野郷土資料館・春野市民図書館内）	春野	1998	606.1
社会教育系施設	311	高知市春野町平和自治会館	春野	1978	98.12
保健・福祉施設	317	春野あじさい会館①	春野	1993	1576.59
保健・福祉施設	322	高知市春野西諸木公会堂	春野	2003	240
保健・福祉施設	325	春野デコの里	春野	2001	168.93
保健・福祉施設	878	春野あじさい会館②	春野	1993	670.36
スポーツ・レクリエーション系施設	349	高知市春野弘岡中福利厚生プール	春野	1988	140
スポーツ・レクリエーション系施設	350	高知市春野ゲートボール場	春野	1984	33.92
スポーツ・レクリエーション系施設	351	高知市春野グラウンド	春野	1992	67.38
公営住宅	414	春野関脇市営住宅	春野	1979	2247.12
公営住宅	415	春野古川第一市営住宅	春野	1988	283.8
公営住宅	416	春野古川第二市営住宅	春野	1987	709.5
公営住宅	417	春野北若王子第一市営住宅	春野	1986	496.65
公営住宅	418	春野北若王子第二市営住宅	春野	1988	283.8
公営住宅	419	春野北若王子第三市営住宅	春野	1986	496.65
公営住宅	420	春野内新改市営住宅	春野	1986	692.8
公営住宅	421	春野猫畑市営住宅	春野	1986	141.9
公営住宅	489	春野ヨシ橋改良住宅	春野	1984	1336.64
公営住宅	490	春野北木ノ瀬改良住宅	春野	1984	334.16
公営住宅	491	春野東木ノ瀬改良住宅	春野	1981	666.72
公営住宅	492	春野岡左右改良住宅	春野	1981	1586.4
公営住宅	493	春野石丸改良住宅	春野	2002	817.77
農林水産施設	958	高知市立弘岡中共同作業所	春野	ー	204

大分類	施設番号	施設名	大街	建設年度	延床面積（㎡）
農林水産施設	959	高知市立秋山共同作業所	春野	1974	256
公園	738	平和公園	春野	1983	10.7
公園	739	平和中央公園	春野	1983	15.1
公園	740	春野南公園	春野	1988	172
公園	741	秋山児童公園	春野	2008	21.1
公園	742	南ヶ丘さくら公園	春野	2008	4.8
公園	743	南ヶ丘中央公園	春野	2008	4.3
公園	744	南ヶ丘くすのき公園	春野	2008	10
公園	745	兼山の郷公園	春野	1975	16
その他	505	高知市西分色ヶ谷納骨堂	春野	1987	23
その他	506	高知市秋山石丸納骨堂	春野	1973	116
その他	532	春野町倉庫	春野	2007	230.23
その他	881	新川公衆トイレ	春野	1976	7
その他	890	旧春野中分団屯所	春野	1972	108.36
その他	961	高知市弘岡上横手納骨堂	春野	2006	9.5