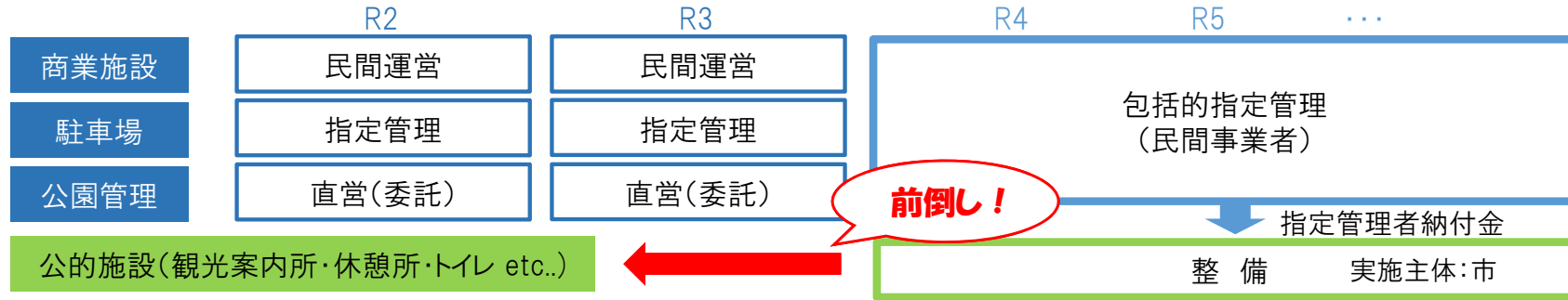


## 緊急整備の背景・概要

桂浜公園再整備にかかる、観光案内所などの公的な整備については、令和4年度から予定している桂浜公園の包括的な指定管理によって得られる「指定管理者納付金」を原資に順次整備することとしていた。

一方で、新型コロナウイルス感染症の影響により、屋外観光地の需要が高まっており、高知県において屋外観光拠点の緊急支援制度が創設されたことから、先行した整備を行うことで、観光需要の早期復興や、再整備に向けた基盤を整備しようとするもの。

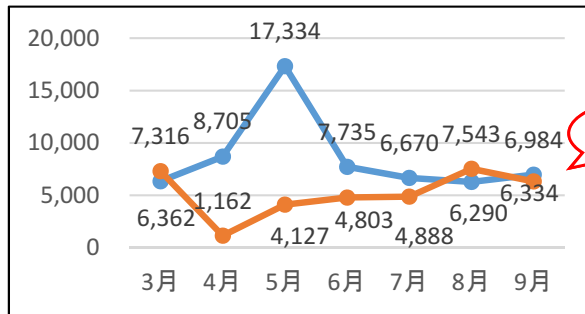


## 主要観光地の現状(屋外観光地と屋内観光施設の比較)

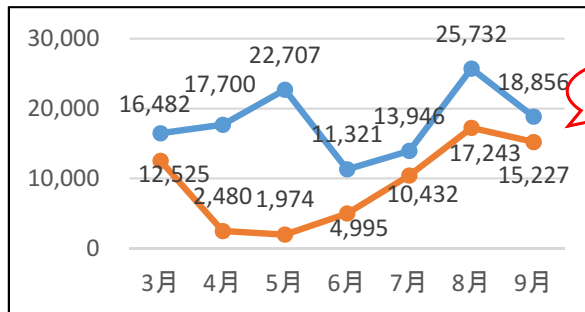
新型コロナウイルスの影響により、4月、5月は屋内外の観光地も入込客数は大きく落ち込んだが、その復興状況は、自然景観などを中心とした屋外観光施設の需要が高く、屋内観光施設より回復が早い傾向にある。

### 屋外観光地

北川村「モネの庭」  
マルモッタン

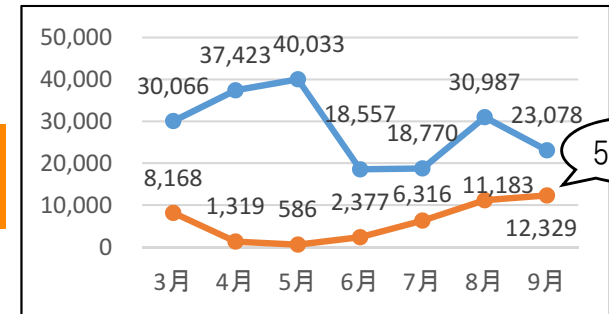


高知市桂浜公園  
駐車場

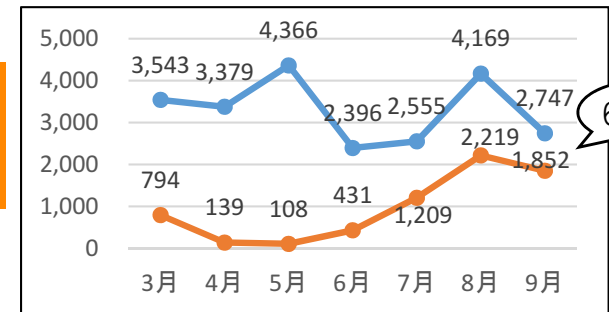


### 屋内観光施設

高知城懐徳館  
(高知城)



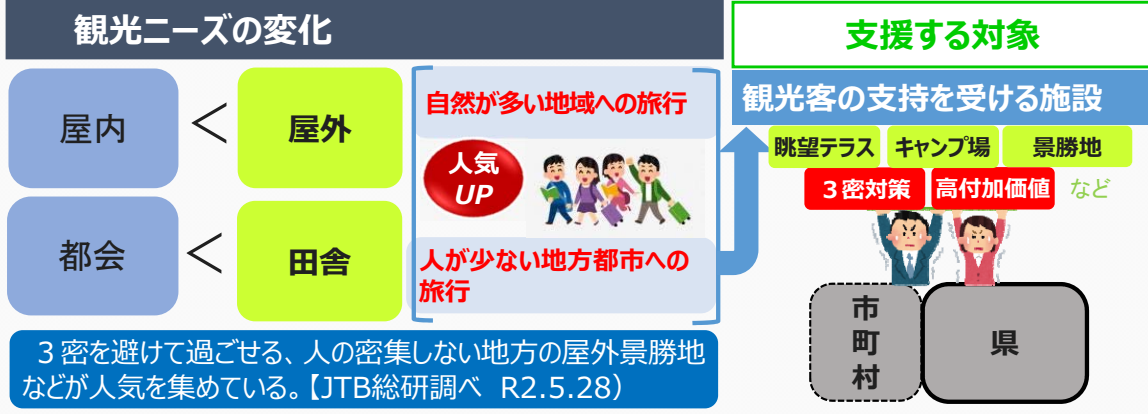
高知市立龍馬  
の生まれたまち  
記念館



※高知市桂浜駐車場以外 単位：人  
高知市桂浜駐車場 単位：台

高知県補助制度の概要(屋外観光緊急整備制度) ※高知県観光振興部作成資料

緊急支援の背景



**補助率及び上限額**

**屋外観光施設等緊急整備事業**

①自然景観を活かした誘客のための施設整備  
地域の観光の核となる景勝地及びその周辺での観光客の滞在日数、観光消費の拡大等、地域での観光振興の底上げにつながる事業

②自然体験型観光のための施設整備  
屋外で実施する体験事業に必要な既存の観光資源の付加価値向上又は新たな屋外での自然体験、観光資源の創出等

**補助率 2 / 3 上限 5 千万円 (事業実施主体が市町村の場合は 3 億円)**

高知県観光施設等緊急整備事業費補助金 (屋外観光施設等緊急整備事業) 新しい生活様式に対応した、観光客に支持される観光地づくりを推進

**①自然景観を活かした誘客のための施設整備事業**

自然景観・ビュースポット及びその周辺の整備

(補助率2/3 上限5千万円、条件付き3億円)

**必須条件**

**②自然体験型観光のための施設整備事業**

自然体験型観光を推進するための施設の新設や既存施設の付加価値向上のための整備 等

(補助率2/3 上限5千万円、条件付き3億円)

**案内 INFORMATION**

と人の間隔は 2 m (最低 1 m)

症状がなくても マスク着用

対面会話を避ける

**●新しい生活様式や社会構造の変化に対応していること、又は、感染予防や感染拡大防止対応を行うこと**

**●インバウンド対応を意識すること**

FREE WIFI

人との間隔は 2 m (最低 1 m)

現状の課題

桂浜公園整備基本計画の実現について、現状の公園の課題については、次のとおり。

課題	整備・改修が必要な施設等
公園の魅力低下 ➢ 公園の滞在時間が1時間未満と短く、園内の回遊性を高める必要がある。 ➢ 県内・市内では抜群の知名度を誇るが、来園者数は減少傾向にある。	➢ 観光案内所、ビュースポットの整備 ➢ サイン整備 ➢ 観光案内所の機能強化 ➢ 船着き場整備からの動線(園路)整備 ➢ Wi-Fiエリアの拡大
施設の老朽化 ➢ 施設全体の老朽化が魅力低下につながっている。	➢ 公衆トイレの改修 ➢ 観光案内所、休憩所の改修 ➢ サイン整備
バリアフリー・災害時の対応 ➢ 駐車場～龍馬像～桂浜の起伏が高く、バリアフリー化が必要である。 ➢ 津波時の避難経路・避難場所の確保が必要である。	➢ バリアフリー対応工事 (スロープ、エスカレーターの設定、散策路の改修)



県制度を活用した公的施設整備のポイント

① ビュースポットの整備

・本浜(南浜)休憩所の整備

② 新しい生活様式への対応

・観光案内所、公衆トイレの改修(換気機能の向上、自動ドア、自動水栓 etc..)

③ 県内観光拠点化・インバウンド対応

・観光案内所の整備  
 ・サイン整備(多言語表示(QRコードの活用))  
 ・Wi-Fiエリアの拡大

課題と整備内容

	①観光案内所 バス待合所整備	②休憩所整備	③公衆トイレ整備	④サイン整備	⑤園路整備	⑥Wi-Fi整備	
課題	<ul style="list-style-type: none"> <li>・建物が老朽化し立ち寄りた施設となっていない。</li> <li>・県内の観光案内を含めた機能が必要。</li> </ul>	<ul style="list-style-type: none"> <li>・利用者アンケートで、最も需要の高い「ゆったりと海を眺めることのできる場所」が少ない。</li> </ul>	<ul style="list-style-type: none"> <li>・建物の老朽化。</li> <li>・清潔感がなく、照度が不足している。</li> <li>・和式便器が多い。</li> <li>・非接触化に対応できていない。</li> <li>・オストメイトトイレが無い。</li> </ul>	<ul style="list-style-type: none"> <li>・既存のサインの老朽化。</li> <li>・公園自体が広く、案内板の適切な配置が必要。</li> <li>・日本語のみ、日本語と英語のみの表記が多い。</li> </ul>	<ul style="list-style-type: none"> <li>・散策路の視界が悪く、危険な箇所がある。</li> <li>・船着き場(R2整備予定)からの動線が舗装されておらず、手摺がない場所がある。</li> </ul>	<ul style="list-style-type: none"> <li>・Wi-Fi環境が、極めて限定的。</li> </ul>	
整備内容	ビュースポットの整備	<ul style="list-style-type: none"> <li>・本浜を広範囲に見下ろすことのできる展望台の設置</li> </ul>					
	新しい生活様式への対応	<ul style="list-style-type: none"> <li>・換気機能の向上</li> <li>・自動ドアの設置</li> <li>・非対面休憩席</li> </ul>	<ul style="list-style-type: none"> <li>・洋式化</li> <li>・非接触化</li> <li>・ユニバーサルデザイントイレ導入</li> </ul>				
	県内観光拠点化・インバウンド対応	<ul style="list-style-type: none"> <li>・立ち寄りやすい案内所・待合所へのリノベーション</li> </ul>			<ul style="list-style-type: none"> <li>・QRコードを活用したサインの多言語表記</li> </ul>	<ul style="list-style-type: none"> <li>・船着き場からの動線の舗装・手摺設置</li> </ul>	<ul style="list-style-type: none"> <li>・人が集中する場所へのWi-Fi環境の整備</li> </ul>
	その他機能向上	<ul style="list-style-type: none"> <li>・休憩やスマホ充電も出来る場所の整備(非対面)</li> </ul>	<ul style="list-style-type: none"> <li>・既存休憩所(東屋)のリニューアル</li> </ul>	<ul style="list-style-type: none"> <li>・内外装改修</li> <li>・LED照明の整備</li> </ul>	<ul style="list-style-type: none"> <li>・避難経路や避難施設の表示</li> </ul>	<ul style="list-style-type: none"> <li>・園路の補修、カラー舗装</li> <li>・転落防止柵設置</li> </ul>	



具体的整備概要(全体整備位置図)

①【観光案内所・バス待合所整備】 ●

- ・観光案内所・バス待合所の内外装の改修
- ・自動ドアの設置
- ・空調の改修による換気機能の向上
- ・テレビモニターの設置
- ・コンセント付カウンターの設置
- ・情報コーナーの設置

観光遊覧船  
船着き場整備  
予定地(R2)

③【公衆トイレ】★

- ・公衆トイレ5箇所の洋式便器の整備
- ・多目的トイレの機能の充実  
(オストメイト対応等)
- ・内装及び外装の整備

④【サイン整備】桂浜公園全体

- ・公園入口への総合案内板の設置(5箇所程度)
- ・各分岐点への誘導板の設置(40箇所程度)
- ・歴史資源の解説板の設置(15カ所程度)
- ・避難経路の表示
- ・デザインの統一、多言語表示(QRコードの活用)
- ・ピクトグラムを活用

⑤【園路整備】

- ・船着き場からの動線の舗装、手摺の設置
- ・龍馬像への園路、本浜のカラー舗装
- ・転落防止柵の設置・補修

⑥【Wi-Fi整備】

- ・エントランスエリア全体、龍馬像周辺、本浜休憩所  
周辺への公衆無線LANの整備
- ・Wi-Fiエリアの表示

②【休憩所整備】 ●

- 本浜休憩所
- ・ゆっくりと海を眺められるビュースポット(1階に  
休憩所、2階(屋上)に展望台)を整備
- 本浜東休憩所
- ・既存の休憩所(東屋)のリニューアル

