

ごみの収集運搬作業をされるみなさまへ

収集運搬作業における新型コロナウイルス対策

ごみの収集運搬作業においては、作業前、作業中・休憩中、作業後に分けて次の対策を実施しましょう。

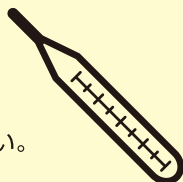
POINT 01.

—— “作業前” に心がける4つのこと ——

その1

健康管理・ 体調把握の実施

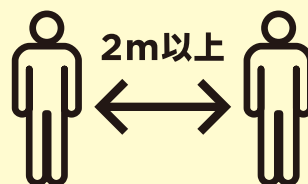

十分な睡眠をとる等の
健康管理や定期的な
体温測定による
体調把握を実施してください。



その2

3つの密の 回避

着替え時等は、他の人と
十分な距離をとりましょう。
また、こまめに更衣室の窓や
ドアを開け換気しましょう。



その3

手袋、ゴーグル、 マスク等の防護具の 適切な着用


作業時のウイルス付着を
防ぐために、手袋、
ゴーグル、マスク等を
着用しましょう。



その4

肌の露出の少ない 作業着（長袖・長ズボン） の着用

作業着は、露出した肌への
ウイルス付着を避けるために、
長袖・長ズボンの着用を
心がけましょう。



POINT 02.

—— “作業中” に心がける4つのこと ——

その1

素手で触らない


素手でごみに触れないようにしましょう。
手袋の脱着時に素手で
手袋の外側や顔に
触れないよう注意しましょう。



その2


こまめに消毒

作業の合間に、機会を見つけて
アルコール消毒液等による
消毒を心がけましょう。




その3 車の換気 (窓開け)

作業車の窓は開放し、常に換気されている状態を保ちましょう。(複数人乗る場合には必ずマスクを着用)



その4 休憩の際の 3つの密の回避

休憩時は、屋内・車内の場合は窓を開け、他の人と十分な距離をとり、近距離での会話等は控えましょう。



POINT 03.

—— “作業後” に心がける3つのこと ——

その1 消毒・洗浄の徹底

帰着後は以下を重点的に消毒しましょう!

● 車両の 消毒・洗浄



消毒用アルコール・次亜塩素酸ナトリウムで消毒と洗浄。
(0.05%次亜塩素酸ナトリウムや70%の濃度のアルコールを用いた消毒)

● 運転席の 消毒

ハンドル、シート、ドアノブなどを重点的に消毒。



● スマホ、タブレット 等の消毒

持ち歩いたスマホやタブレットは消毒。



● 手袋、ゴーグル の消毒・洗浄

使用した手袋・ゴーグルをしっかりと消毒・洗浄。



その2 手洗いの 徹底

帰着直後と「その1」の消毒作業後は手洗いと、必要に応じて洗顔を行いましょ。



その3 着替え時等の 注意

作業着を脱いだり防護具を外すときは、外面に触れないよう裏返ししながら。脱いだ作業着は洗濯しましょう。着替え・シャワー等の際には、他の人と十分な距離をとるなどしましょう。

