

# ロゼ1

施設の概要			
所在地	高知市高須新町1丁目13-26	施設種類	賃貸マンション
大 街	高須	標 高	0.6m
小 学 校 区	高須 小学校区	収容可能人数 (1人/m) ※	4階： 36人 : 人
避 難 場 所	4階以上廊下		5階： 36人 : 人
		合計： 73人	
構造, 階層	鉄筋コンクリート造 5階建	訓練等実施時の 問い合わせ先	(有)門田太作設計事務所 088-884-1113



設置している資機材				南海トラフ巨大地震で想定される揺れと津波	
設置場所	4階廊下資機材ボックス			震度 7	津波浸水予測： 2~3m
ボート	—	トイレ処理剤	7		津波到達予測時間： 30~40分
救命胴衣	—	アルミシート	73	施設側からの注意事項など	
ヘルメット	—	トイレトーパー	3	あくまで入居者最優先で。入居中の部屋への入室不可。	
ロープ	—	資機材ボックス	2		
簡易トイレ	1	救助サイン用資機材	1		
テント	1				

## 津波避難ビルへの進入方法, 避難する場所など

入口

階段  
4階以上へ

ロゼ1  
1階

駐車場

南側道路

↑ 入口

← 敷地・建物へのルート

← 階段など上層階へのルート

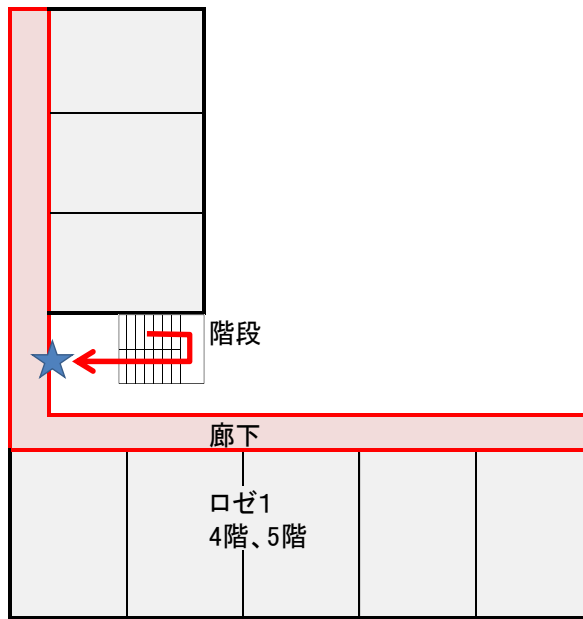
● 誘導灯

避難場所： 4階以上廊下

※各フロア面積を少数点以下端数処理で表記しているため、合計面積と合致しない場合があります。



# 津波避難ビルへの進入方法、避難する場所など

4.5階



★ 資機材保管場所(4階)

Legend for the floor plan diagram:

-  避難場所 (Evacuation location)
-  階段など上層階へのルート (Route to upper floors such as stairs)



廊下



資機材ボックス