


貸出し部品一覧

物干し竿8本



可動式パイプ柱2セット

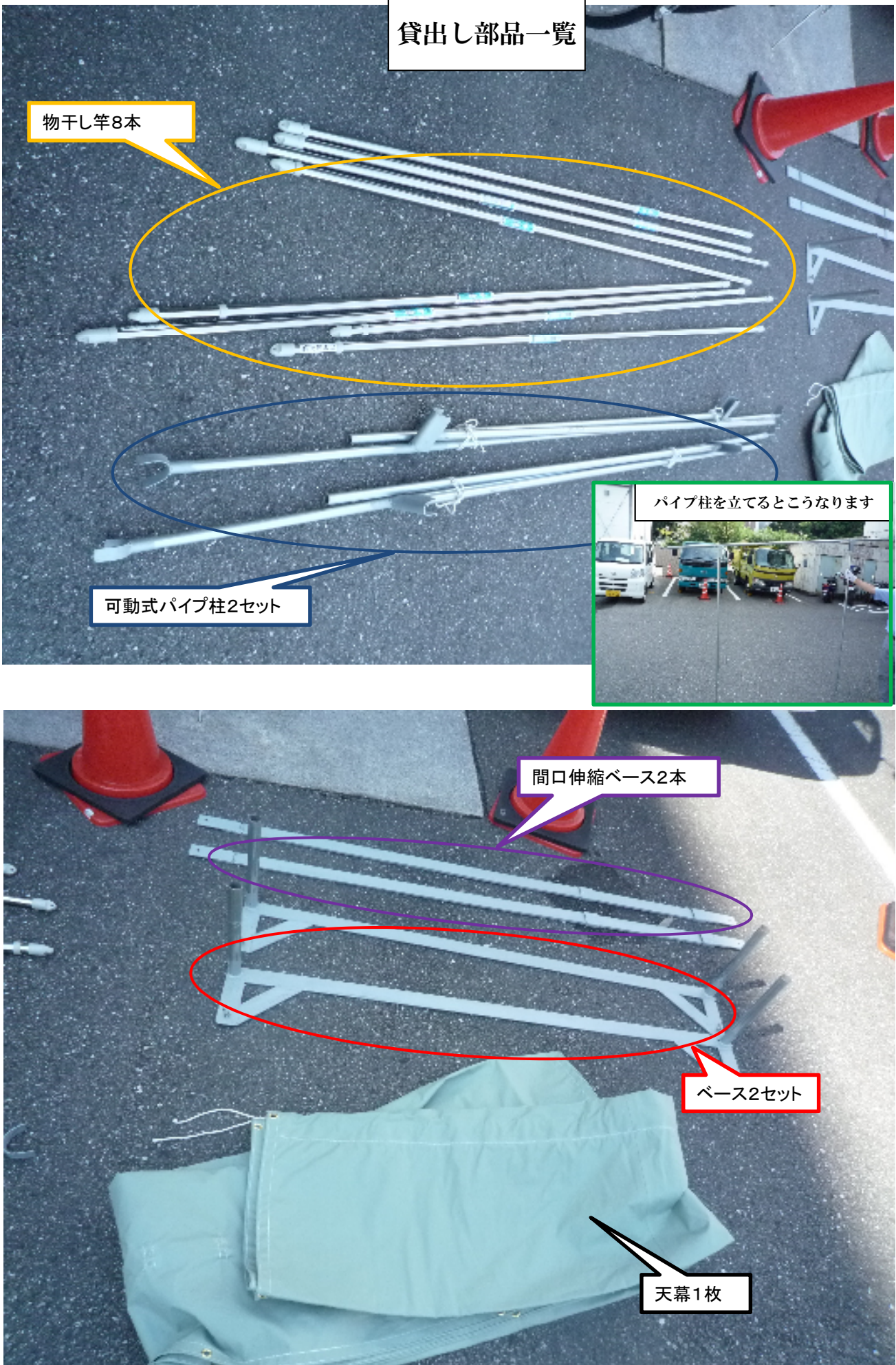
パイプ柱を立てるとこうなります



間口伸縮ベース2本

ベース2セット

天幕1枚



組立手順

ナットを外して間口伸縮ベースとベースを連結します。(4箇所)


間口伸縮ベース

ベース

天幕に物干し竿を通します

物干し竿を通した天幕をひっかけます

ベースにパイプ柱を差込みます



後ろの物干しを掛ける箇所は安定しないのでロープ等で固定してください。(2箇所)



ループに物干し竿を通します。(縦方向6本)



側面や背面の日除けにつきましてはご自身でご用意ください