

高知市 御中



高知県 観光動態調査レポート資料 -サマリ資料-


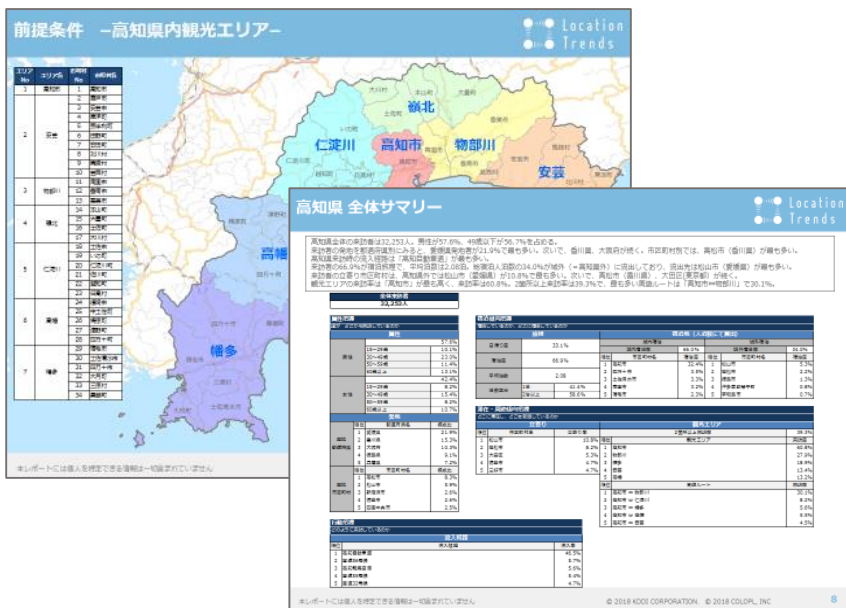


1. 高知県観光動態調査レポートについて	P2～
2. 前提条件	P4～
3. 高知県観光動態概要	P15～
4. ターゲット別サマリー	P36～
5. Appendix	P62～

高知県観光動態調査レポートについて

高知県全体／ 高知県内7観光エリア レポート

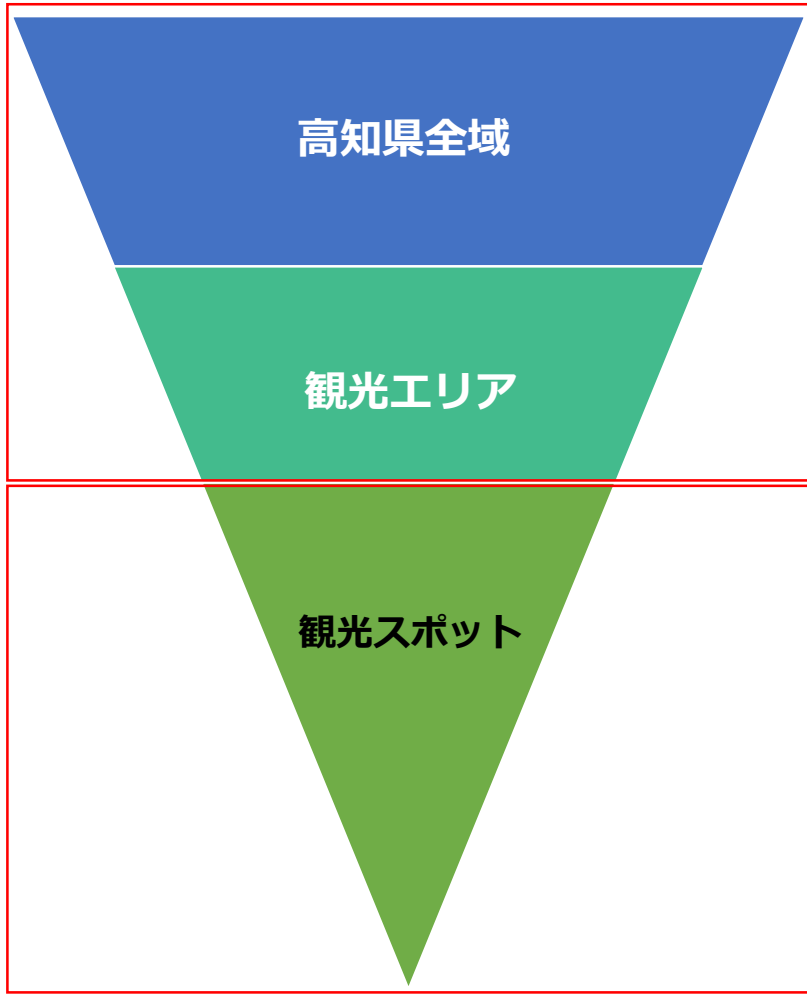
高知県内 190観光スポット レポート



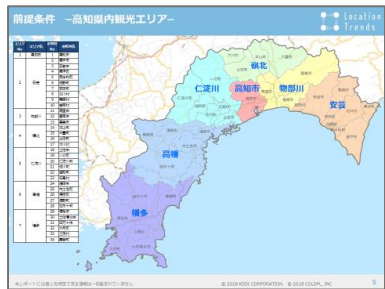
- ・ 高知県全体、各観光エリアごとの観光動態を把握する
- ・ 高知県外からの観光客の分析

- ・ 各観光スポット、カテゴリごとの観光動態を把握する
- ・ 高知県内からの観光客も含めた分析

分析対象エリア



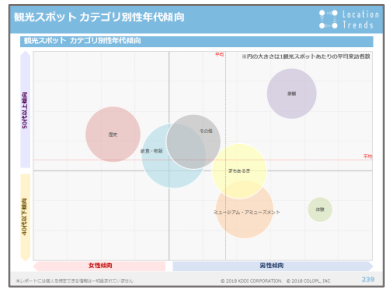
高知県全体／高知県内7観光エリアレポート



高知県 全体サマリー

項目	数値
観光客数	1,234,567
観光収入	123,456,789
観光客数/1000人	12.34
観光収入/1000人	123.45

高知県内190観光スポットレポート



「高知」サマリー

項目	数値
観光客数	1,234,567
観光収入	123,456,789
観光客数/1000人	12.34
観光収入/1000人	123.45

調査目的

【高知県】に来訪した人（日帰り・宿泊）の観光動態調査。
高知県来訪者の全体傾向の把握（基礎集計）、および観光エリア単位の来訪者特徴の分析（観光エリア分析）

調査対象

高知県内に60分以上滞在した人。
ただし、高知県居住者・通勤者、主要非観光施設（スーパー等）のみ滞在者、長期旅程者、および高頻度来訪者を除外。
また、生活圏のデータは除外しております。

調査方法

KDDIがauスマートフォンユーザーから位置情報取得の同意を得て、個人が特定できないように加工した位置情報データおよび属性情報（性別・年齢層）等を利用

調査期間

2017/04/01～2018/03/31
※但し、期間内に出発し、期間終了後7日経過前に帰着したデータを含む

調査対象ユーザー数（ウェイトバック補正後）

32,253人

ウェイトバック補正

KDDI許諾者数の変動及び、性年齢層の偏りのウェイトバック補正処理を各月で実施しております。

*KDDI許諾者数の変動は対象期間のKDDI許諾者数から、対象月の補正值を算出。

*性年齢層別の偏りは、最新の人口統計（平成27年国勢調査）を用いて補正值を算出。

※資料上の来訪者数は、小数点第一位以下を四捨五入した後の数値を表記しております。
そのため、資料上の来訪者数を単純合計した値と資料上に表記されている合計来訪者数に微差が発生する場合があります。
来訪者数に小数点以下の数値が出現することはウェイトバック補正処理に起因します。

分析定義

判定

来訪平休日判定	旅程に1日でも休日が含まれていたら休日来訪者、旅程の全ての日が平日なら平日来訪者とする。
宿泊地判定	22時～翌日8時の間に最も長く滞在した場所を宿泊市区町村とする。但し、滞在時間が1時間未満の場合は不明とする。
宿泊場所区分判定	高知県内での宿泊を域内泊、高知県外での宿泊を域外泊とする。
昼間判定	9時00分～20時59分の間に滞在した来訪者を対象とする。
立寄り市区町村判定	旅程内に30分以上滞在した市区町村を立寄り市区町村とする。
観光エリア来訪判定	高知県内の7つの観光エリアに対して、各観光エリアに30分以上滞在した人を来訪者とする。
流入経路判定	高知県に流入する直前の2時間に最も多くアクセスした経路を流入経路とする。

集計数値

滞在時間	高知県来訪者及び観光エリア来訪者の平均滞在時間
平均周遊箇所数	高知県来訪者が観光エリアを周遊した平均箇所数
秘匿処理	来訪者数が少ない区分は、プライバシー保護の観点からブランクもしくは「****」と表示する

区分

地域	北海道	北海道
	東北	青森県、岩手県、宮城県、秋田県、山形県、福島県
	北陸・新潟	新潟県、富山県、石川県、福井県
	甲信・東海	山梨県、長野県、岐阜県、静岡県、愛知県、三重県
	関東	茨城県、栃木県、群馬県、埼玉県、千葉県、東京都、神奈川県
	近畿	滋賀県、京都府、大阪府、兵庫県、奈良県、和歌山県
	中国	鳥取県、島根県、岡山県、広島県、山口県
	四国	徳島県、香川県、愛媛県、高知県
	九州・沖縄	福岡県、佐賀県、長崎県、熊本県、大分県、宮崎県、鹿児島県、沖縄県
属性	性別	男性、女性
	年齢層	15～29歳、30～49歳、50～59歳、60歳～
来訪旅程	日帰り、宿泊（1泊、2泊、3泊以上）	
宿泊場所	域内泊、域外泊	
観光エリア	P10を参照	
流入経路	P11を参照	

分析内容

基礎集計

属性分析	性別・年齢層ごとの来訪者数を算出
発地分析	発地地域・都道府県・市区町村ごとの来訪者数を算出
立寄り分析	市区町村ごとに立寄り比率を算出
流入経路分析	高知県来訪者の流入経路構成比を算出
周遊箇所数分析	観光エリアの平均周遊箇所数を平休日、旅程区分、発地地域別に算出
旅程分析	旅程別の来訪者数 及び 宿泊場所区分別の宿泊人泊数を算出
宿泊地分析	市区町村ごとに宿泊人泊数を算出

観光エリア分析

観光エリア別	属性分析	性別・年齢層ごとの来訪者数を算出
	発地分析	発地地域・都道府県・市区町村ごとの来訪者数を算出
	立寄り分析	市区町村ごとに立寄り比率を算出
	流入経路分析	高知県来訪者の流入経路構成比を算出
	周遊箇所数分析	平均周遊箇所数を算出
	周遊分析	観光エリア間の周遊ルートごとの周遊者数を性別・年齢層別に算出
	旅程分析	旅程別の来訪者数 及び 宿泊場所区分別の宿泊人泊数を算出
	域内泊数分解分析	域内泊数を各指標により分解
	宿泊地分析	市区町村ごとに宿泊人泊数を算出
	昼間滞在時間分析	昼間の滞在時間を算出
時間帯別 流入者・滞在者 分析	時間帯別の流入者数・流出者数・滞在者数を算出	

【観光スポット】 前提条件

調査目的

【高知県内の観光スポット】に来訪した人の観光動態調査。
高知県の観光スポット単位の来訪者特徴の分析（観光スポット分析）

調査対象

高知県内の観光スポットに0分以上、または15分以上滞在した人。
ただし、観光スポット内または観光スポット周辺居住者・通勤者、長期旅程者、および高頻度来訪者を除外。
また、生活圏のデータは除外しております。

調査方法

KDDIがauスマートフォンユーザーから位置情報取得の同意を得て、個人が特定できないように加工した位置情報データおよび属性情報（性別・年齢層）等を利用

調査期間

2017/04/01～2018/03/31
※但し、期間内に出発し、期間終了後7日経過前に帰着したデータを含む

調査対象ユーザー数（ウェイトバック補正後）

31,304人

ウェイトバック補正

KDDI許諾者数の変動及び、性年齢層の偏りのウェイトバック補正処理を各月で実施しております。

*KDDI許諾者数の変動は対象期間のKDDI許諾者数から、対象月の補正値を算出。

*性年齢層別の偏りは、最新の人口統計（平成27年国勢調査）を用いて補正値を算出。

※資料上の来訪者数は、小数点第一位以下を四捨五入した後の数値を表記しております。
そのため、資料上の来訪者数を単純合計した値と資料上に表記されている合計来訪者数に微差が発生する場合があります。
来訪者数に小数点以下の数値が出現することはウェイトバック補正処理に起因します。

【観光スポット】 前提条件

分析定義

判定

昼間判定	9時00分～20時59分の間に滞在した来訪者を対象とする。
観光スポット来訪判定	高知県内の190観光スポットに対して、各観光スポットに0分以上、または15分以上滞在した人を来訪者とする。

集計数値

滞在時間	高知県来訪者及び観光エリア来訪者の平均滞在時間
平均周遊箇所数	高知県来訪者が観光エリアを周遊した平均箇所数
秘匿処理	来訪者数が少ない区分は、プライバシー保護の観点から空白もしくは「****」と表示する

区分

地域	北海道	北海道
	東北	青森県、岩手県、宮城県、秋田県、山形県、福島県
	北陸・新潟	新潟県、富山県、石川県、福井県
	甲信・東海	山梨県、長野県、岐阜県、静岡県、愛知県、三重県
	関東	茨城県、栃木県、群馬県、埼玉県、千葉県、東京都、神奈川県
	近畿	滋賀県、京都府、大阪府、兵庫県、奈良県、和歌山県
	中国	鳥取県、島根県、岡山県、広島県、山口県
	四国	徳島県、香川県、愛媛県、高知県
	九州・沖縄	福岡県、佐賀県、長崎県、熊本県、大分県、宮崎県、鹿児島県、沖縄県
属性	性別	男性、女性
	年齢層	15～29歳、30～49歳、50～59歳、60歳～
観光スポット	P12～14を参照	
カテゴリ	歴史	
	体験	
	景観	
	飲食・物販	
	ミュージアム・アミューズメント	
	まちあるき その他	

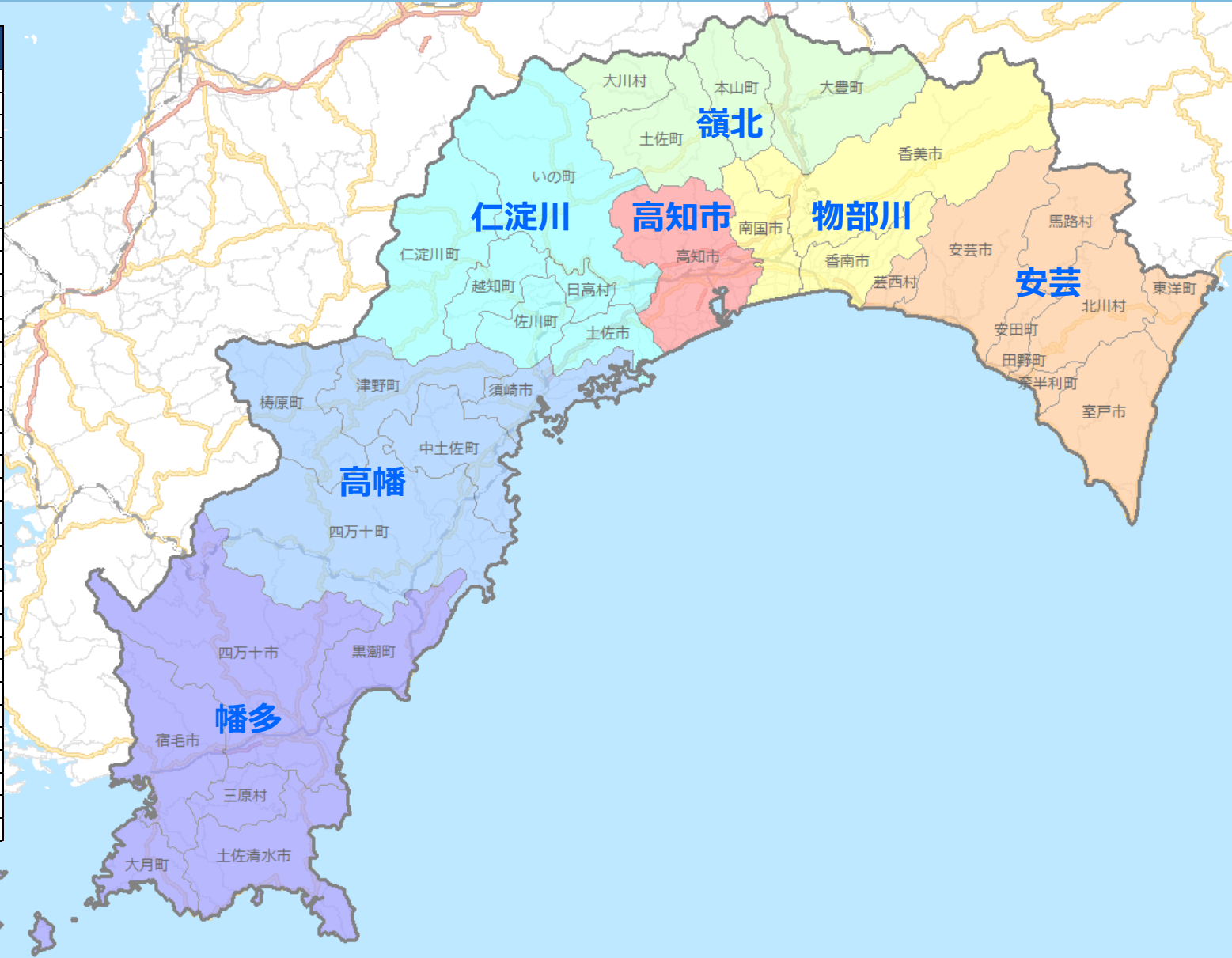
分析内容

観光スポット分析

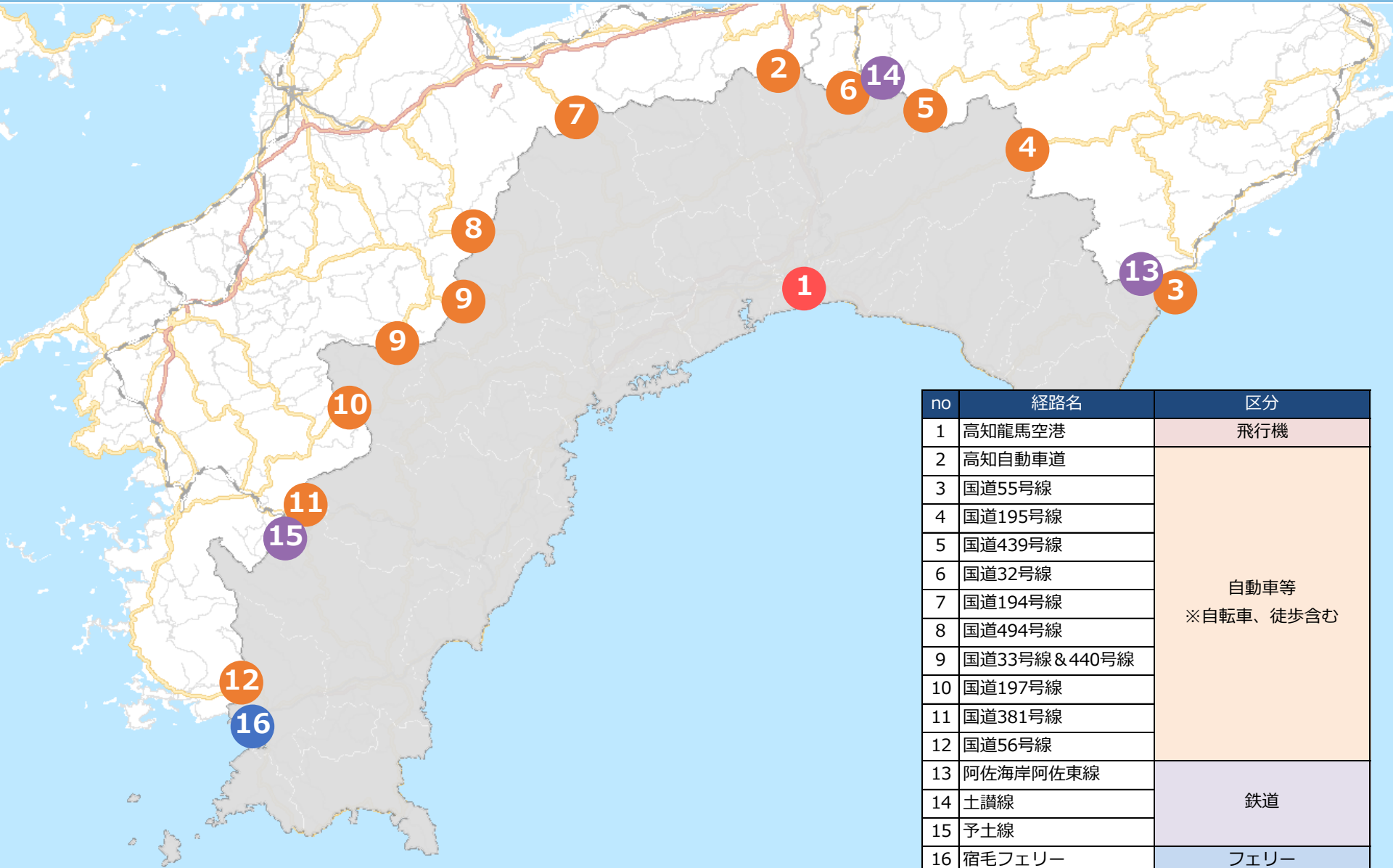
観光スポット別	属性分析	性別・年齢層ごとの来訪者数を算出
	発地分析	発地地域・都道府県・市区町村ごとの来訪者数を算出
	周遊箇所数分析	平均周遊箇所数を算出
	周遊分析	観光エリア間の周遊ルートごとの周遊者数を性別・年齢層別に算出
	昼間滞在時間分析	昼間の滞在時間を算出
	時間帯別 流入出者・滞在者 分析	時間帯別の流入者数・流出者数・滞在者数を算出

前提条件 -高知県内観光エリア-

エリア No	エリア名	市町村 No	市町村名
1	高知市	1	高知市
2	安芸	2	室戸市
		3	安芸市
		4	東洋町
		5	奈半利町
		6	田野町
		7	安田町
		8	北川村
		9	馬路村
		10	芸西村
		3	物部川
12	香南市		
13	香美市		
4	嶺北	14	本山町
		15	大豊町
		16	土佐町
		17	大川村
5	仁淀川	18	土佐市
		19	いの町
		20	仁淀川町
		21	佐川町
		22	越知町
		23	日高村
6	高幡	24	須崎市
		25	中土佐町
		26	梶原町
		27	津野町
		28	四万十町
7	幡多	29	宿毛市
		30	土佐清水市
		31	四万十市
		32	大月町
		33	三原村
		34	黒潮町



前提条件 -高知県流入経路-



no	経路名	区分
1	高知龍馬空港	飛行機
2	高知自動車道	自動車等 ※自転車、徒歩含む
3	国道55号線	
4	国道195号線	
5	国道439号線	
6	国道32号線	
7	国道194号線	
8	国道494号線	
9	国道33号線 & 440号線	
10	国道197号線	
11	国道381号線	
12	国道56号線	
13	阿佐海岸阿佐東線	
14	土讃線	鉄道
15	予土線	
16	宿毛フェリー	

前提条件 -高知県内観光スポット-

No	観光スポット名 (レポート表示)	対象市区町村名	来訪判定時間
1	高知市立龍馬の生まれたまち記念館	高知市	0分以上
2	高知城	高知市	15分以上
3	ひろめ市場	高知市	15分以上
4	はりまや橋	高知市	0分以上
5	高知よさこい情報交流館	高知市	0分以上
6	五台山	高知市	15分以上
7	桂浜	高知市	15分以上
8	自由民権記念館	高知市	0分以上
9	道の駅キラメッセ室戸	室戸市	15分以上
10	室戸海洋深層水体験交流センター	室戸市	0分以上
11	室戸世界シオパークセンター	室戸市	15分以上
12	中岡慎太郎銅像	室戸市	15分以上
13	岩崎彌太郎生家	安芸市	15分以上
14	伊尾木洞	安芸市	15分以上
15	野良時計	安芸市	0分以上
16	道の駅大山	安芸市	0分以上
17	安芸観光情報センター	安芸市	15分以上
18	内原野公園	安芸市	0分以上
19	安芸駅ちばさん市場	安芸市	15分以上
20	海の駅東洋町	東洋町	15分以上
21	生見サーフィンビーチ	東洋町	15分以上
22	甲浦駅	東洋町	0分以上
23	奈半利駅	奈半利町	15分以上
24	海浜センター	奈半利町	0分以上
25	加領郷魚倉付近	奈半利町	0分以上
26	藤村製糸	奈半利町	0分以上
27	道の駅田野駅屋	田野町	15分以上
28	岡御殿	田野町	15分以上
29	田野町完全天日塩製塩体験施設	田野町	0分以上
30	二十三土公園	田野町	0分以上
31	濱口雄幸旧邸	田野町	0分以上
32	田野町ふれあいセンター	田野町	15分以上

No	観光スポット名 (レポート表示)	対象市区町村名	来訪判定時間
33	安田まちなみ交流館・輝るぼーと安田	安田町	0分以上
34	味工房じねん	安田町	0分以上
35	安田川アユおどる清流キャンプ場	安田町	0分以上
36	安田駅	安田町	0分以上
37	唐浜駅	安田町	0分以上
38	北川村モネの庭マルモッタン	北川村	15分以上
39	中岡慎太郎館	北川村	15分以上
40	小島橋	北川村	0分以上
41	きたがわマルシェ	北川村	15分以上
42	馬路村ふるさとセンター まかいちよって家	馬路村	0分以上
43	ゆずの森加工場	馬路村	15分以上
44	馬路温泉・馬路森林鉄道	馬路村	15分以上
45	魚梁瀬森林公園オートキャンプ場	馬路村	0分以上
46	Kochi黒潮カントリークラブ	芸西村	15分以上
47	土佐カントリークラブ	芸西村	15分以上
48	Royal Hotel 土佐	芸西村	15分以上
49	芸西村の家	芸西村	0分以上
50	響屋	芸西村	15分以上
51	かっぱ市	芸西村	15分以上
52	野外劇場駐車場	芸西村	0分以上
53	桜ヶ丘公園	芸西村	0分以上
54	西島園芸団地	南国市	15分以上
55	道の駅南国風良里	南国市	15分以上
56	高知県立歴史民俗資料館	南国市	15分以上
57	サザンシティホテル	南国市	15分以上
58	高知龍馬空港	南国市	15分以上
59	国分寺	南国市	15分以上
60	県立公園ヤ・シパーク	香南市	15分以上
61	赤岡まちあるき (絵金蔵・弁天座周辺)	香南市	15分以上
62	高知県立のいち動物公園	香南市	15分以上
63	創造広場「アクトランド」	香南市	15分以上
64	三宝山	香南市	15分以上
65	あぐりのさと	香南市	0分以上
66	アンパンマンミュージアム	香美市	15分以上
67	龍河洞	香美市	15分以上
68	べふ峡温泉	香美市	15分以上
69	日ノ御子ボルダリングスポット	香美市	0分以上
70	ほっと平山	香美市	0分以上
71	秦山公園	香美市	15分以上

カテゴリ分類:	歴史	体験
	景観	飲食・物販
	ミュージアム・アミューズメント	まちあるき
	その他	

前提条件 -高知県内観光スポット-

No	観光スポット名 (レポート表示)	対象市区町村名	来訪判定時間
72	本山町さくら市・大原富枝文学館	本山町	15分以上
73	帰全山公園	本山町	0分以上
74	白髪山ふれあいの村休養センター	本山町	0分以上
75	汗見川ふれあいの郷清流館	本山町	0分以上
76	吉延棚田展望台	本山町	0分以上
77	大石棚田展望台	本山町	0分以上
78	ゆとりすとパークおおとよ	大豊町	15分以上
79	山荘梶ヶ森	大豊町	0分以上
80	杉の大杉/大杉の苑 (美空ひばりの歌碑)	大豊町	15分以上
81	道の駅大杉	大豊町	15分以上
82	早明浦ダム	土佐町	15分以上
83	道の駅土佐さめうら	土佐町	15分以上
84	高須の棚田	土佐町	0分以上
85	アメガエリの滝	土佐町	0分以上
86	やまさとの市	土佐町	0分以上
87	小金滝	大川村	0分以上
88	集落活動センター結いの里	大川村	0分以上
89	一般社団法人大川村ふるさとむら公社	大川村	0分以上
90	大座礼山	大川村	0分以上
91	颯穴	大川村	0分以上
92	新居地区観光交流施設「南風」	土佐市	15分以上
93	土佐市ドラゴン広場	土佐市	15分以上
94	高知ホエールウォッチング宇佐	土佐市	15分以上
95	青龍寺	土佐市	15分以上
96	清龍寺	土佐市	15分以上
97	三陽荘	土佐市	15分以上
98	いの町紙の博物館	いの町	15分以上
99	土佐和紙工芸村くらうど	いの町	15分以上
100	瓶ヶ森登山口駐車場	いの町	0分以上
101	木の香温泉	いの町	15分以上
102	グリーンパークほどの	いの町	0分以上
103	波川公園	いの町	15分以上
104	天然の湯むささび温泉	いの町	0分以上

No	観光スポット名 (レポート表示)	対象市区町村名	来訪判定時間
105	秋葉の宿	仁淀川町	0分以上
106	ゆの森 (中津渓谷)	仁淀川町	15分以上
107	宝来荘 (安居渓谷)	仁淀川町	0分以上
108	茶農家の店あすなろ	仁淀川町	0分以上
109	いけがわ439 交流館	仁淀川町	0分以上
110	ドライブイン引地橋	仁淀川町	15分以上
111	山村自然楽校しもの郷	仁淀川町	0分以上
112	佐川町立青山文庫・旧浜口家住宅	佐川町	15分以上
113	佐川地質館	佐川町	15分以上
114	JAコスモス はちきんの店	佐川町	15分以上
115	土本果樹園	佐川町	0分以上
116	集落活動センターたいこ岩	佐川町	0分以上
117	JR佐川駅	佐川町	0分以上
118	横倉山第三駐車場	越知町	0分以上
119	宮の前公園	越知町	15分以上
120	黒瀬キャンプ場	越知町	0分以上
121	横倉山自然の森博物館	越知町	0分以上
122	越知町観光物産館 おち駅	越知町	15分以上
123	大樽の滝	越知町	0分以上
124	屋形船仁淀川	日高村	0分以上
125	村の駅ひだか	日高村	15分以上
126	小村神社	日高村	0分以上
127	猿田洞	日高村	0分以上
128	レストラン高知	日高村	15分以上
129	日下川調整池 (めだか池)	日高村	15分以上
130	すさき道の駅 かわうその里すさき	須崎市	15分以上
131	シーパーク大島	須崎市	0分以上
132	横波黒潮ライン	須崎市	0分以上
133	桑田山温泉	須崎市	15分以上
134	鳴無神社	須崎市	0分以上
135	久礼大正町市場	中土佐町	15分以上
136	道の駅なかとさ	中土佐町	15分以上
137	添蚯蛭遍路道 入口	中土佐町	0分以上
138	漁業体験施設わかしや	中土佐町	0分以上
139	矢井賀漁村公園	中土佐町	0分以上
140	四万十源流の里	中土佐町	0分以上
141	高樋の沈下橋	中土佐町	0分以上

カテゴリ分類:	歴史	体験
	景観	飲食・物販
	ミュージアム・アミューズメント	まちあるき
	その他	

前提条件 - 高知県内観光スポット -

No	観光スポット名 (レポート表示)	対象市区町村名	来訪判定時間
142	太郎川公園	梶原町	15分以上
143	梶原町役場周辺	梶原町	15分以上
144	四国カルスト	梶原町	0分以上
145	久保谷セラピーロード	梶原町	0分以上
146	高原ふれあいの家 天狗荘	津野町	15分以上
147	四万十源流センター せいいらんの里	津野町	0分以上
148	四万十川源流点	津野町	0分以上
149	道の駅 布施ヶ坂	津野町	15分以上
150	風車の駅	津野町	0分以上
151	かわうそ自然公園	津野町	15分以上
152	道の駅四万十とおわ	四万十町	15分以上
153	道の駅あぐり窪川	四万十町	15分以上
154	海洋堂ホビー館四万十	四万十町	15分以上
155	松葉川温泉	四万十町	15分以上
156	岩本寺	四万十町	15分以上
157	道の駅四万十大正であいの里	四万十町	15分以上
158	興津坂展望台	四万十町	0分以上
159	延光寺	宿毛市	15分以上
160	道の駅すくもサニーサイドパーク	宿毛市	15分以上
161	片島磯釣りセンター	宿毛市	15分以上
162	咸陽島公園	宿毛市	15分以上
163	沖の島旅館	宿毛市	0分以上
164	唐人駄場遺跡	土佐清水市	0分以上
165	足摺岬展望台	土佐清水市	15分以上
166	金剛福寺	土佐清水市	15分以上
167	大岐海岸	土佐清水市	15分以上
168	ジョン万次郎生家 (復元)	土佐清水市	15分以上
169	中央町	土佐清水市	15分以上
170	竜串エリア	土佐清水市	15分以上
171	道の駅よって西土佐	四万十市	15分以上
172	物産館サンリバー四万十	四万十市	15分以上
173	旧土佐銀行跡地	四万十市	15分以上
174	土佐くろしお鉄道 中村駅	四万十市	15分以上
175	佐田沈下橋	四万十市	0分以上

No	観光スポット名 (レポート表示)	対象市区町村名	来訪判定時間
176	ふれあいパーク・大月	大月町	15分以上
177	お猿公園	大月町	0分以上
178	竜ヶ浜キャンプ場	大月町	0分以上
179	檜西海水浴場・檜西園地	大月町	0分以上
180	大洞山ウィンドファーム	大月町	0分以上
181	星ヶ丘公園	三原村	0分以上
182	みはらのじまんや	三原村	0分以上
183	土佐三原村どぶろく合同会社	三原村	0分以上
184	道の駅なぶら土佐佐賀	黒潮町	15分以上
185	カツオふれあいセンター黒潮一番館	黒潮町	15分以上
186	道の駅ビオスおおがた	黒潮町	15分以上
187	入野海岸 (宮川公園駐車場)	黒潮町	0分以上
188	入野漁港	黒潮町	0分以上
189	土佐入野駅	黒潮町	0分以上
190	土佐佐賀駅	黒潮町	0分以上

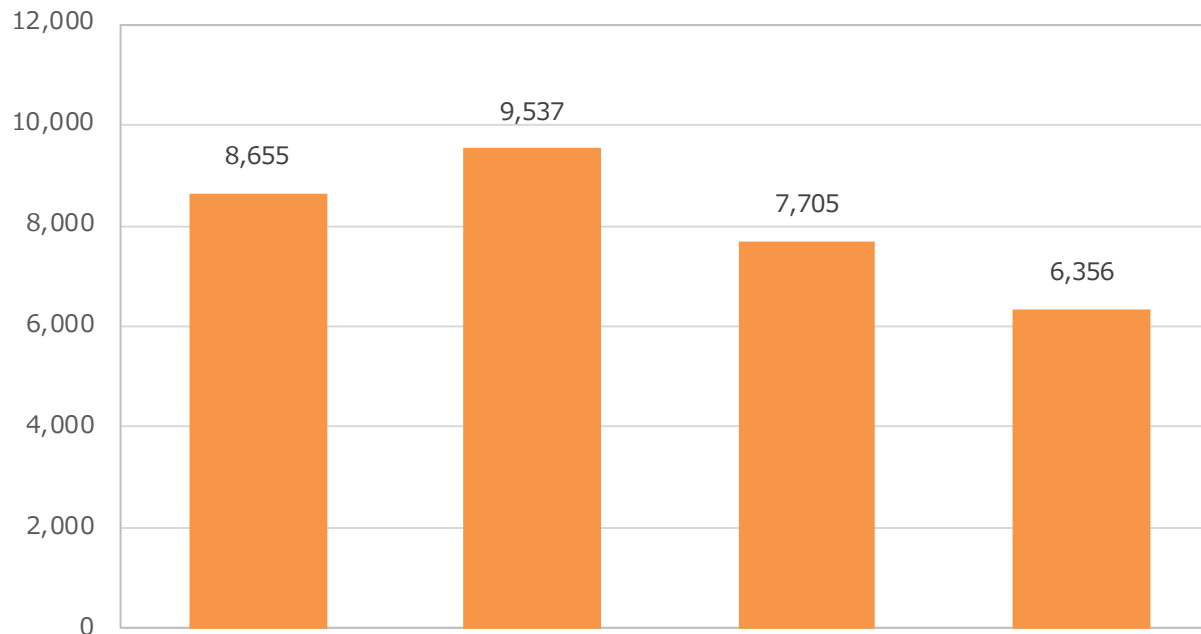
カテゴリ分類：

歴史	体験
景観	飲食・物販
ミュージアム・アミューズメント	まちあるき
その他	

高知県観光動態概要

高知県全域 来訪者数

point Q2（7～9月）の来訪者が最も多い。



期間	Q1 (2017/4~6)	Q2 (2017/7~9)	Q3 (2017/10~12)	Q4 (2018/1~3)	通期計
来訪者数 (人)	8,655	9,537	7,705	6,356	32,253
構成比 (%)	26.8%	29.6%	23.9%	19.7%	100.0%

高知県全域 発地地域・発地都道府県

point Q2-3（7～12月）は近畿地方や関東地方からの来訪が増える。

全体				期間別			
順位	地域名	来訪者数	構成比	Q1	Q2	Q3	Q4
				8,655	9,537	7,705	6,356
1	四国	14,937	46.3%	48.3%	44.4%	44.1%	49.1%
2	近畿	7,045	21.8%	20.4%	23.8%	22.4%	20.3%
3	中国	3,697	11.5%	11.7%	11.4%	11.3%	11.4%
4	関東	3,136	9.7%	8.6%	10.3%	10.8%	9.2%
5	甲信・東海	1,589	4.9%	5.3%	4.9%	5.3%	4.1%
6	九州・沖縄	1,320	4.1%	4.1%	3.8%	4.4%	4.1%
7	北陸・新潟	235	0.7%	0.7%	0.7%	0.7%	0.7%
8	東北	181	0.6%	0.6%	0.5%	0.6%	0.6%
9	北海道	113	0.4%	0.3%	0.2%	0.4%	0.5%
-	合計	32,253	100.0%	100.0%	100.0%	100.0%	100.0%

全体				期間別			
順位	都道府県名	来訪者数	構成比	Q1	Q2	Q3	Q4
				8,655	9,537	7,705	6,356
1	愛媛県	7,066	21.9%	22.7%	21.0%	20.3%	24.2%
2	香川県	4,923	15.3%	15.4%	15.3%	15.1%	15.3%
3	大阪府	3,307	10.3%	9.5%	11.7%	10.4%	8.9%
4	徳島県	2,949	9.1%	10.3%	8.1%	8.7%	9.6%
5	兵庫県	2,330	7.2%	6.9%	7.7%	7.2%	6.9%
6	岡山県	1,877	5.8%	6.0%	5.7%	5.5%	6.1%
7	広島県	1,307	4.1%	4.1%	4.2%	4.0%	3.8%
8	東京都	1,241	3.8%	3.3%	4.2%	4.1%	3.8%
9	愛知県	807	2.5%	2.8%	2.3%	2.9%	2.0%
10	神奈川県	722	2.2%	2.1%	2.2%	2.6%	2.1%
-	その他	5,724	17.7%	17.1%	17.5%	19.2%	17.2%
-	合計	32,253	100.0%	100.0%	100.0%	100.0%	100.0%

■発地地域

全体では四国地方が46.3%を占める。次いで近畿、中国地方が続く。期間別では、Q2とQ3ではそれぞれ四国地方発地の構成比が全体に比べて少なくなる。Q2では近畿地方、Q3では関東地方の構成比がそれぞれ高くなる。

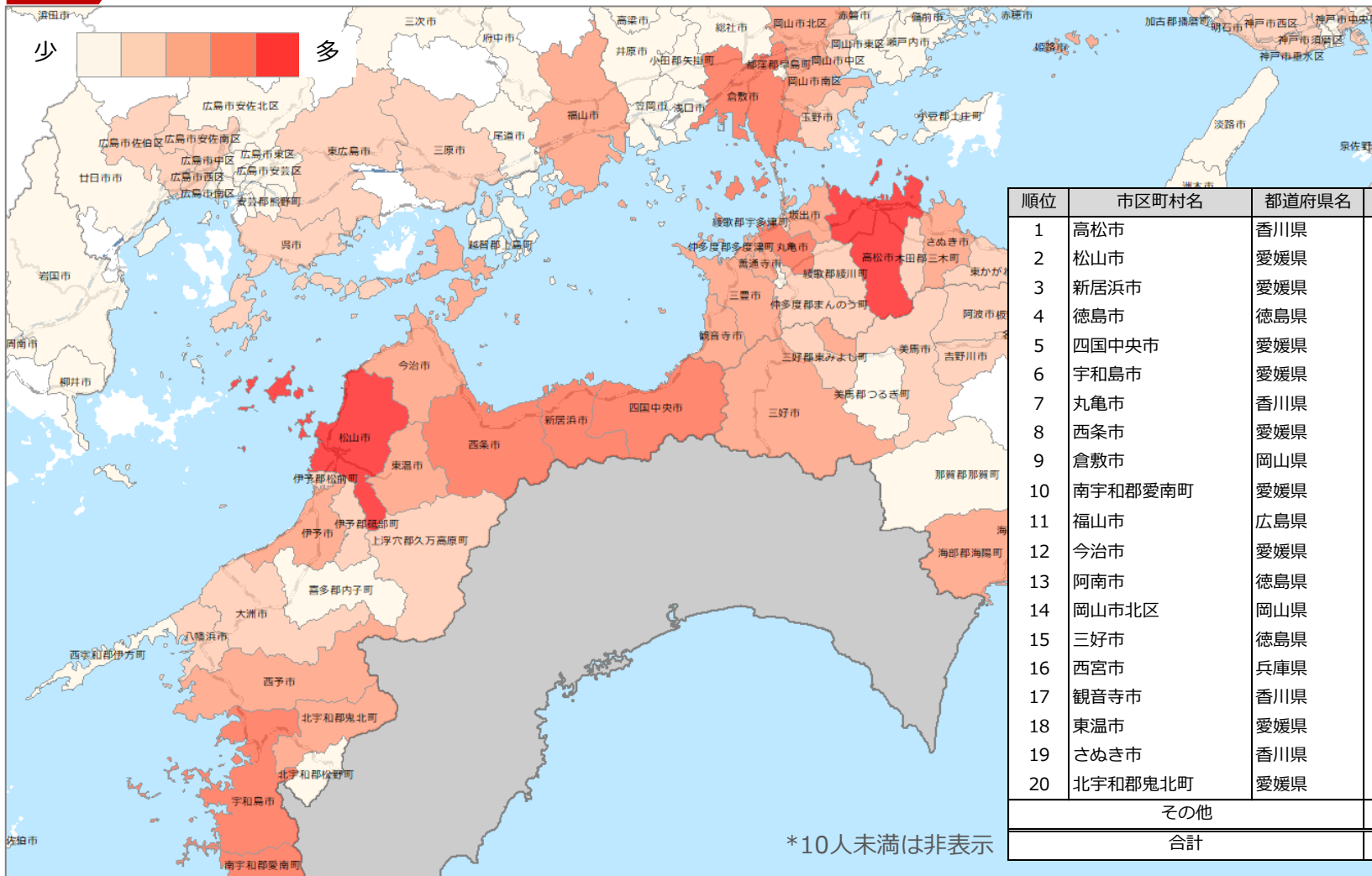
■発地都道府県

全体では愛媛県が21.9%を占める。次いで香川県、大阪府が続く。期間別では、Q1は徳島県、Q2は大阪府、Q4は愛媛県の割合がそれぞれ全体よりも高くなる。

高知県全域 発地市区町村

高知県全域 発地市区町村（通期のみ）

point 高松市発地者が最も多い。



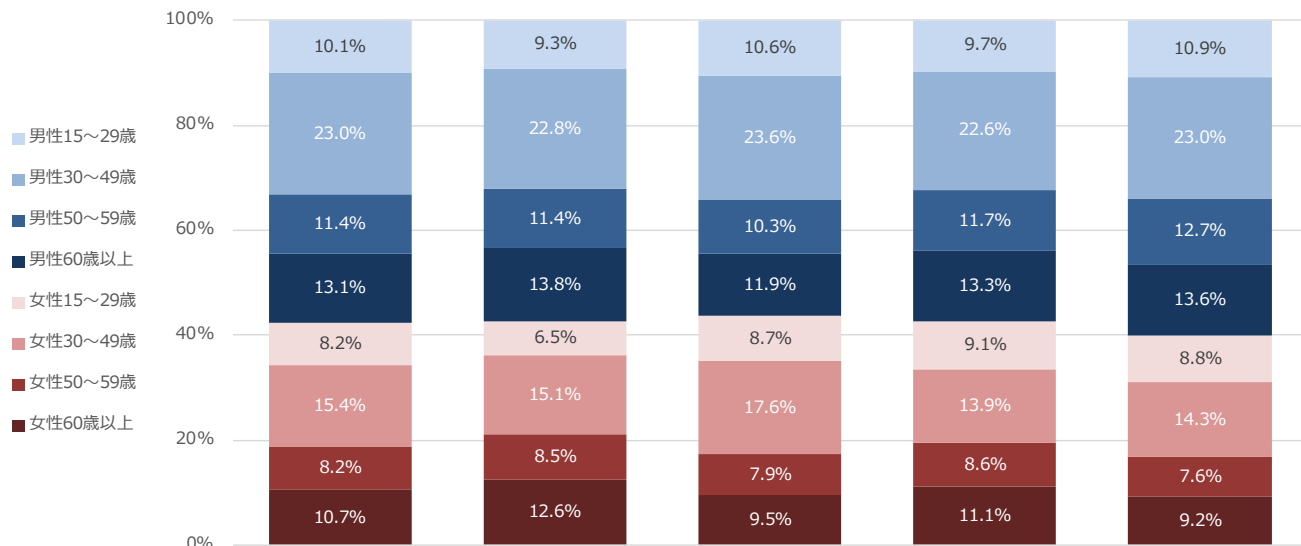
順位	市区町村名	都道府県名	来訪者数	構成比
1	高松市	香川県	2,664	8.3%
2	松山市	愛媛県	1,905	5.9%
3	新居浜市	愛媛県	847	2.6%
4	徳島市	徳島県	828	2.6%
5	四国中央市	愛媛県	804	2.5%
6	宇和島市	愛媛県	631	2.0%
7	丸亀市	香川県	605	1.9%
8	西条市	愛媛県	597	1.9%
9	倉敷市	岡山県	531	1.6%
10	南宇和郡愛南町	愛媛県	494	1.5%
11	福山市	広島県	380	1.2%
12	今治市	愛媛県	366	1.1%
13	阿南市	徳島県	346	1.1%
14	岡山市北区	岡山県	308	1.0%
15	三好市	徳島県	292	0.9%
16	西宮市	兵庫県	287	0.9%
17	観音寺市	香川県	224	0.7%
18	東温市	愛媛県	214	0.7%
19	さぬき市	香川県	214	0.7%
20	北宇和郡鬼北町	愛媛県	213	0.7%
その他			19,503	60.5%
合計			32,253	100.0%

*10人未満は非表示

高知県全域 性年代

高知県全域 性年代

point Q2（7～9月）は男女49歳以下の来訪が増える。

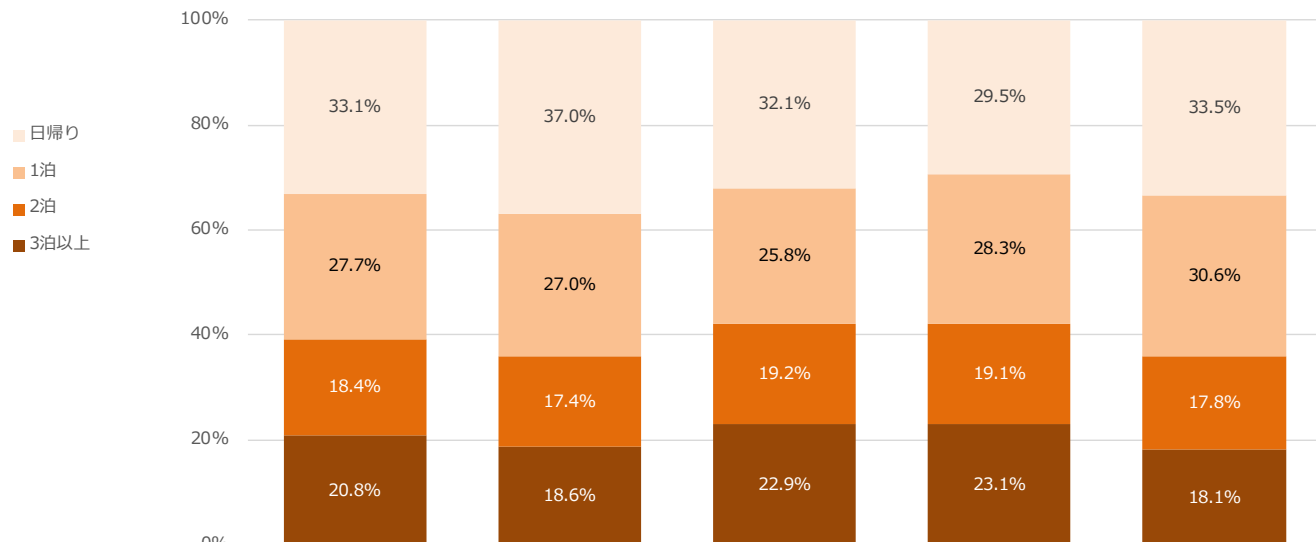


全体では男性30～49歳が23.0%を占める。
 期間別では、Q2で男女ともに15～29歳と30～49歳の構成比が全体に比べて高くなる。

単位：人	全体	期間別			
		Q1	Q2	Q3	Q4
全体	32,253	8,655	9,537	7,705	6,356
男性	18,564	4,956	5,370	4,416	3,821
15～29歳	3,257	806	1,011	747	693
30～49歳	7,422	1,970	2,247	1,745	1,459
50～59歳	3,672	989	980	898	805
60歳以上	4,214	1,191	1,132	1,027	863
女性	13,688	3,699	4,166	3,289	2,534
15～29歳	2,648	561	825	703	558
30～49歳	4,974	1,309	1,682	1,074	909
50～59歳	2,631	736	749	660	485
60歳以上	3,436	1,092	910	851	582

高知県全域 旅程

point 宿泊旅程での来訪はQ2-3（7～12月）で増える。約23%が3泊以上。

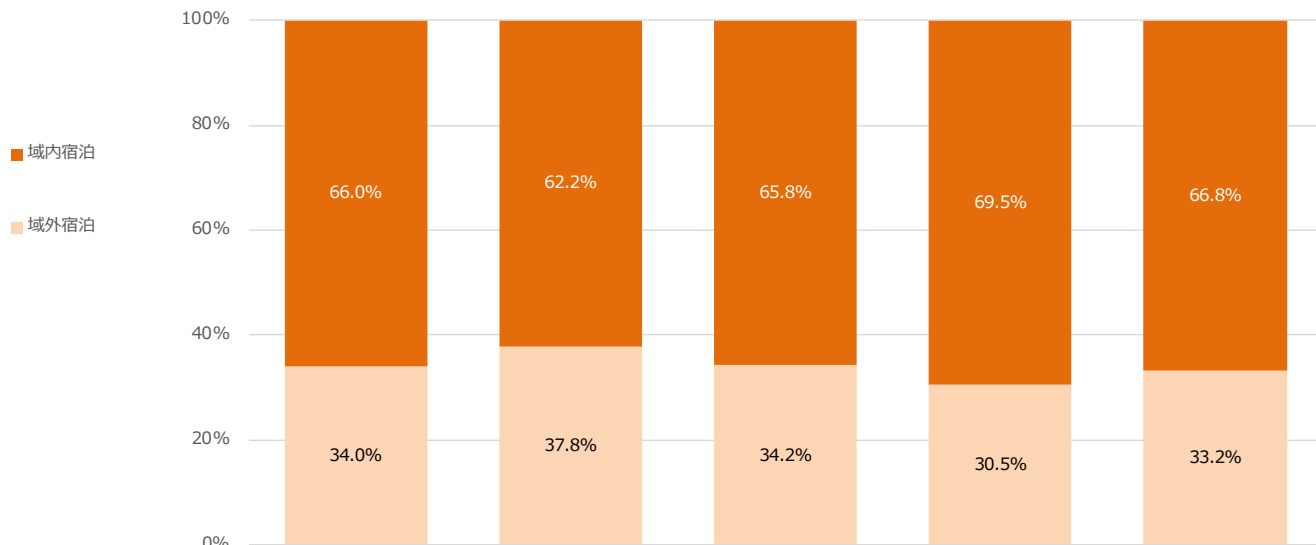


全体では、66.9%が宿泊旅程。宿泊旅程の中では1泊旅程率が最も高く、全体の27.7%を占める。期間別では、宿泊旅程率はQ2、Q3で高くなる傾向。3泊以上旅程率はいずれも23%程度を占めている。

単位：人	全体	期間別			
		Q1	Q2	Q3	Q4
全体	32,253	8,655	9,537	7,705	6,356
日帰り	10,661	3,201	3,061	2,272	2,128
宿泊	21,592	5,455	6,476	5,433	4,228
1泊	8,931	2,338	2,463	2,184	1,946
2泊	5,941	1,507	1,827	1,473	1,133
3泊以上	6,720	1,610	2,186	1,776	1,149
平均泊数	2.08	2.03	2.14	2.14	1.95

高知県全域 宿泊場所区分

point Q2（7～9月）は域内泊数が最も多い一方で、域内泊率はあまり高くない。




全体では、66.0%が域内（=高知県内）での宿泊。
 期間別では、Q3の域内泊率が最も高く、約7割を占める。
 最も宿泊人泊数の多いQ2の域内泊率は65.8%で、4期間の中では比較的域内泊率が低い。

単位：人泊	全体	期間別			
		Q1	Q2	Q3	Q4
全体	44,848	11,100	13,860	11,641	8,247
域内宿泊	29,617	6,900	9,116	8,090	5,511
域外宿泊	15,231	4,200	4,744	3,551	2,736

流入経路別 流入率

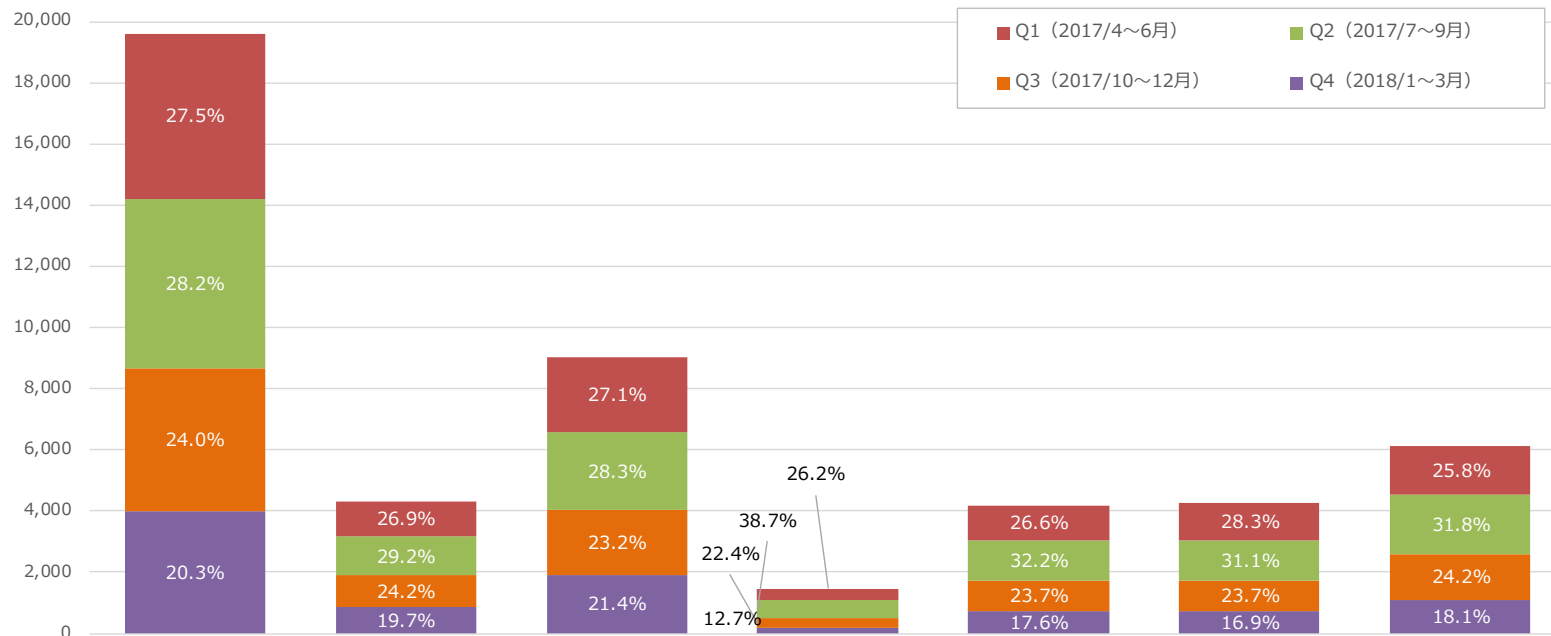
point 高知自動車道からの流入が多い。



観光エリア 来訪者数・期間構成比

観光エリア 来訪者数・期間構成比

point 嶺北・仁淀川・高幡・幡多エリアはQ2（7～9月）の来訪が3割超。



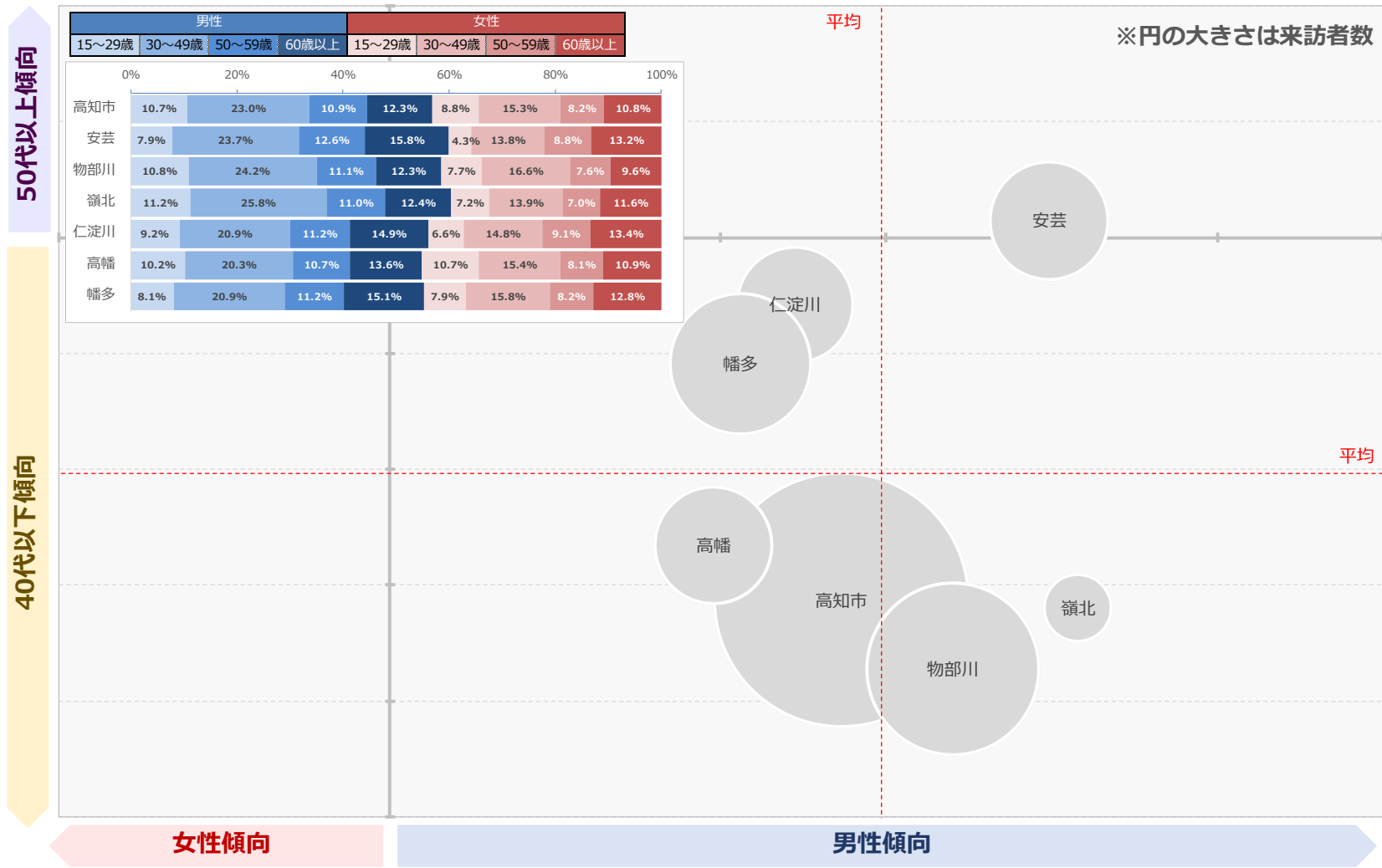
単位：人	観光エリア						
	高知市	安芸	物部川	嶺北	仁淀川	高幡	幡多
全体	19,598	4,323	9,006	1,468	4,159	4,254	6,108
Q1 (2017/4~6月)	5,391	1,163	2,438	385	1,104	1,202	1,576
Q2 (2017/7~9月)	5,536	1,262	2,547	568	1,338	1,324	1,943
Q3 (2017/10~12月)	4,698	1,047	2,093	329	984	1,009	1,481
Q4 (2018/1~3月)	3,973	851	1,928	187	732	718	1,108

来訪者数は高知市エリアが最も多く、次いで物部川、幡多が続く。
 各エリアの期間別構成比は、嶺北、仁淀川、高幡、幡多エリアでQ2の来訪が3割超を占めている。
 高知市エリアや物部川エリアに比べると、夏の繁忙期の構成比が高い傾向。

観光エリア 性年代別来訪者数・構成比

観光エリア 性年代別来訪者数・構成比

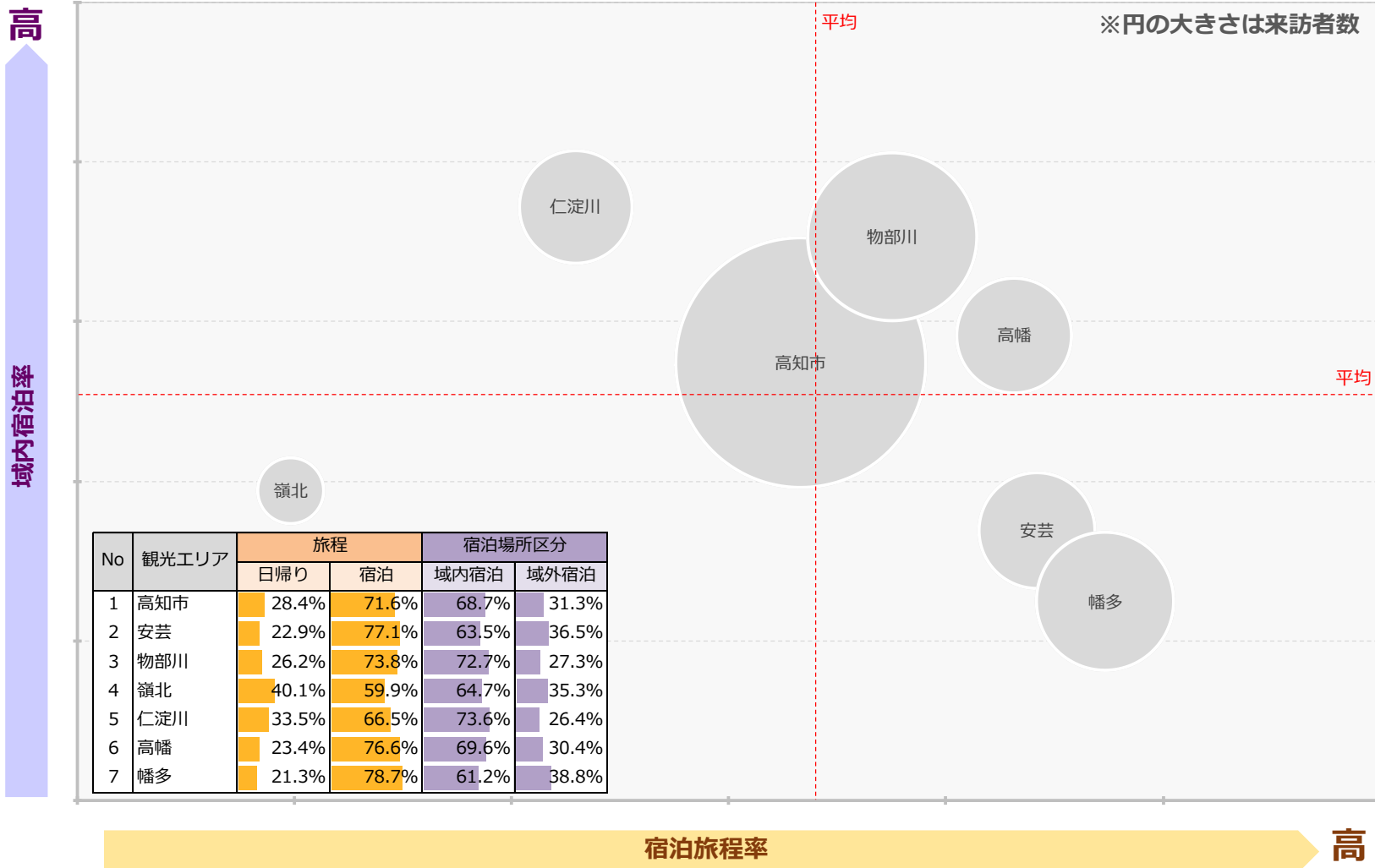
point 全体的に若年・男性傾向が強い。安芸エリアは50代以上傾向が強め。



観光エリア 旅程傾向

観光エリア 旅程傾向

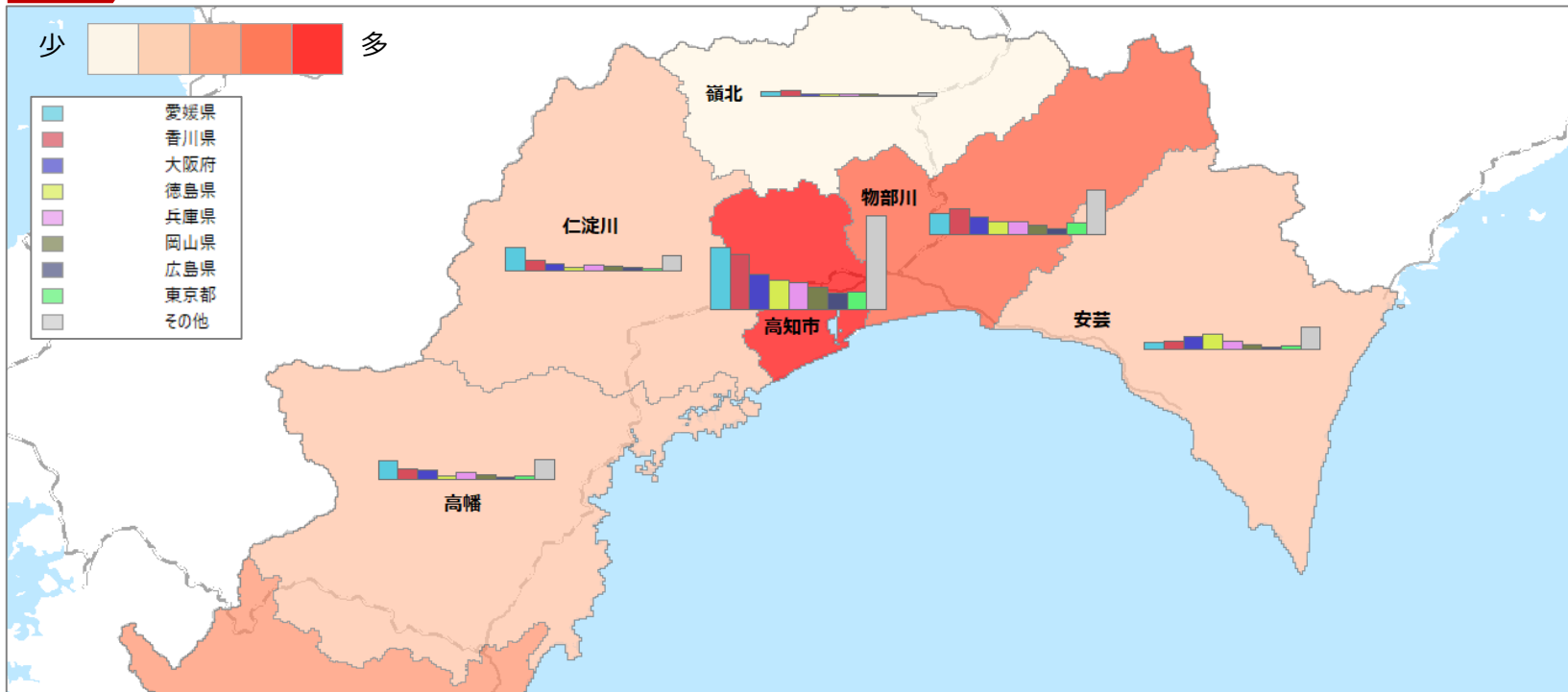
point 仁淀川エリアは、宿泊旅程率は低いが域内宿泊率が高い。



観光エリア 発地都道府県構成比

観光エリア 発地都道府県構成比

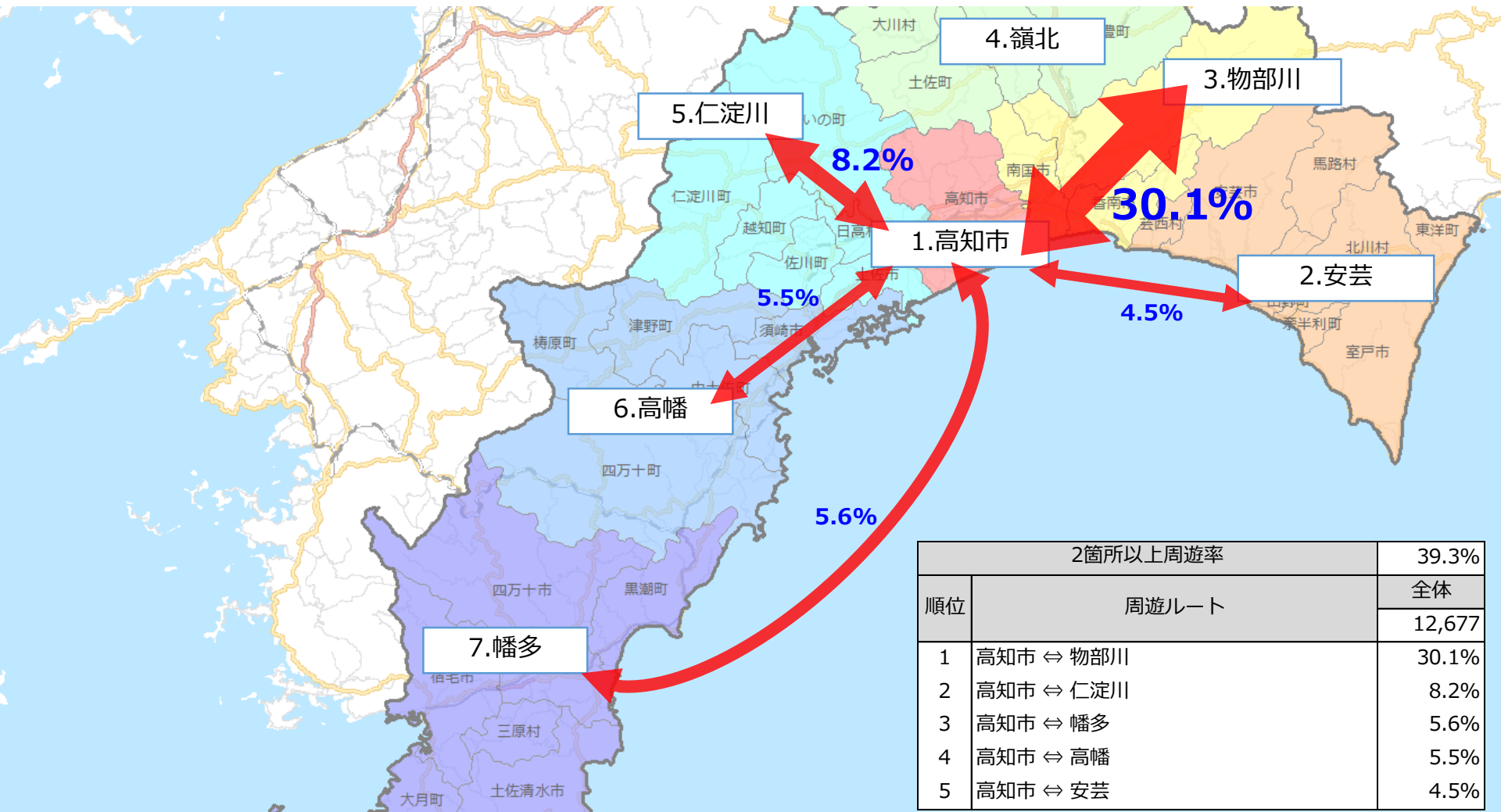
point 安芸エリアは大阪府・徳島県発地者の構成比が高い。



No	観光エリア名	来訪者数	発地都道府県構成比									合計
			愛媛県	香川県	大阪府	徳島県	兵庫県	岡山県	広島県	東京都	その他	
1	高知市	19,598	17.3%	15.4%	9.7%	8.1%	7.6%	6.3%	4.5%	4.9%	26.2%	100.0%
2	安芸	4,323	8.0%	9.2%	15.4%	19.2%	9.3%	4.7%	2.8%	3.9%	27.5%	100.0%
3	物部川	9,006	12.9%	15.7%	11.0%	8.1%	8.0%	5.8%	3.9%	7.5%	27.0%	100.0%
4	嶺北	1,468	16.1%	23.9%	10.6%	11.1%	7.3%	7.6%	5.3%	3.0%	15.1%	100.0%
5	仁淀川	4,159	31.5%	13.7%	10.0%	4.5%	7.4%	6.2%	4.0%	2.9%	19.9%	100.0%
6	高幡	4,254	23.9%	13.5%	11.9%	4.4%	8.0%	5.7%	3.2%	4.5%	24.9%	100.0%
7	幡多	6,108	26.7%	7.9%	12.2%	3.2%	7.0%	4.9%	4.6%	3.6%	30.1%	100.0%

周遊ルート TOP5マップ

point 高知市エリアが各エリアとの周遊のハブになっている。



2箇所以上周遊率		39.3%
順位	周遊ルート	全体
		12,677
1	高知市 ⇄ 物部川	30.1%
2	高知市 ⇄ 仁淀川	8.2%
3	高知市 ⇄ 幡多	5.6%
4	高知市 ⇄ 高幡	5.5%
5	高知市 ⇄ 安芸	4.5%

観光エリア 昼間滞在時間

観光エリア 昼間滞在時間

point 高知県全体の平均昼間滞在時間は4時間程度。旅程別では宿泊>日帰り。各エリアの滞在時間は、幡多エリアが最長。物部川エリアが最も短い。

観光エリア名	来訪者数	全体	日帰り	宿泊
全体来訪者	32,253	4:08	2:56	4:24
いずれかの観光エリア来訪者	32,252	3:10	2:18	3:21
高知市	19,598	3:23	2:32	3:34
安芸	4,323	3:20	2:33	3:29
物部川	9,006	2:27	1:54	2:35
嶺北	1,468	2:47	2:19	3:01
仁淀川	4,159	2:52	2:03	3:07
高幡	4,254	2:51	1:49	3:03
幡多	6,108	3:39	2:33	3:50


高知県全体の昼間滞在時間は平均4時間8分。日帰りより宿泊で滞在時間は長くなっており、宿泊旅行者の平均は4時間24分。エリア別では、「幡多」の滞在時間が最も長く、平均3時間39分。「物部川」は、来訪者数は「高知市」に次いで多いエリアだが、平均滞在時間は最も短い。

観光エリア 時間帯別流入出・滞在者数

観光エリア 時間帯別流入出・滞在者数

point

各エリアとも、11～12時台に流入し、13～15時台に流出する傾向。
高知市、安芸、幡多エリアでは、1日を通して滞在者が多い。



■ ■ ■ : 滞在者/流入者/流出者数の最も多い時間帯
■ ■ ■ : 滞在者/流入者/流出者数の最も多い時間帯に対して、滞在者/流入者/流出者数が70%以上の時間帯（ピークタイム）

観光スポット 来訪者数

観光スポット 来訪者数

No	観光スポット名	市町村名	来訪者数
「歴史」カテゴリいずれか来訪者数			3,398
2	高知城	高知市	2,256
12	中岡慎太郎銅像	室戸市	112
13	岩崎彌太郎生家	安芸市	57
26	藤村製糸	奈半利町	53
28	岡御殿	田野町	69
31	濱口雄幸旧邸	田野町	****
39	中岡慎太郎館	北川村	54
59	国分寺	南国市	192
80	杉の大杉/大杉の苑 (美空ひばりの歌碑)	大豊町	149
95	青龍寺	土佐市	126
96	清瀧寺	土佐市	92
156	岩本寺	四万十町	98
159	延光寺	宿毛市	111
166	金剛福寺	土佐清水市	204
168	ジョン万次郎生家 (復元)	土佐清水市	61
169	中央町	土佐清水市	286
170	竜串エリア	土佐清水市	435
「体験」カテゴリいずれか来訪者数			821
24	海浜センター	奈半利町	93
29	田野町完全天日塩製塩体験施設	田野町	81
35	安田川アユおどる清流キャンプ場	安田町	38
45	魚梁瀬森林公園オートキャンプ場	馬路村	****
69	日ノ御子ボルダリングスポット	香美市	****
75	汗見川ふれあいの郷清流館	本山町	14
78	ゆとりすとパークおおとよ	大豊町	52
94	高知ホエールウォッチング宇佐	土佐市	103
115	土本果樹園	佐川町	14
116	集落活動センターたいご岩	佐川町	****
120	黒瀬キャンプ場	越知町	60
138	漁業体験施設わかしや	中土佐町	73
178	竜ヶ浜キャンプ場	大月町	81
179	檜西海水浴場・檜西園地	大月町	17
185	カトオふれあいセンター黒潮一番館	黒潮町	56
188	入野漁港	黒潮町	142

No	観光スポット名	市町村名	来訪者数
「景観」カテゴリいずれか来訪者数			5,156
7	桂浜	高知市	2,399
14	伊尾木洞	安芸市	62
15	野良時計	安芸市	139
18	内原野公園	安芸市	26
21	生見サーフィンビーチ	東洋町	309
52	野外劇場駐車場	芸西村	85
53	桜ヶ丘公園	芸西村	21
64	三宝山	香南市	92
67	龍河洞	香美市	626
76	吉延棚田展望台	本山町	****
77	大石棚田展望台	本山町	****
84	高須の棚田	土佐町	****
85	アメガエリの滝	土佐町	****
87	小金滝	大川村	****
90	大座礼山	大川村	****
91	甌穴	大川村	****
119	宮の前公園	越知町	70
123	大樽の滝	越知町	****
129	日下川調整池 (めだか池)	日高村	55
141	高樋の沈下橋	中土佐町	****
144	四国カルスト	梶原町	645
158	興津坂展望台	四万十町	10
162	咸陽島公園	宿毛市	195
164	唐人駄場遺跡	土佐清水市	23
165	足摺岬展望台	土佐清水市	411
167	大岐海岸	土佐清水市	119
175	佐田沈下橋	四万十市	227
181	星ヶ丘公園	三原村	42

観光スポット 来訪者数

観光スポット 来訪者数

No	観光スポット名	市町村名	来訪者数
「飲食・物販」カテゴリいずれか来訪者数			12,159
3	ひろめ市場	高知市	3,019
9	道の駅キラメッセ室戸	室戸市	341
16	道の駅大山	安芸市	238
19	安芸駅ちばさん市場	安芸市	139
20	海の駅東洋町	東洋町	341
27	道の駅田野駅屋	田野町	376
33	安田まちなみ交流館・輝るぼーと安田	安田町	285
34	味工房じねん	安田町	58
41	きたがわマルシェ	北川村	77
50	響屋	芸西村	53
51	かっぱ市	芸西村	88
54	西島園芸団地	南国市	404
55	道の駅南国風良里	南国市	1,226
65	あぐりのさと	香南市	23
72	本山町さくら市・大原富枝文学館	本山町	136
81	道の駅大杉	大豊町	84
83	道の駅土佐さめうら	土佐町	123
86	やまさとの市	土佐町	34
92	新居地区観光交流施設「南風」	土佐市	141
99	土佐和紙工芸村くらうど	いの町	337
108	茶農家の店あすなる	仁淀川町	62
109	いけがわ439交流館	仁淀川町	57
110	ドライブイン引地橋	仁淀川町	56
114	JAコスモス はちきんの店	佐川町	92
122	越知町観光物産館 おち駅	越知町	75
125	村の駅ひだか	日高村	247
128	レストラン高知	日高村	293
130	すさき道の駅 かわうその里すさき	須崎市	973
135	久礼大正町市場	中土佐町	465
136	道の駅なかとさ	中土佐町	552
149	道の駅 布施ヶ坂	津野町	153
150	風車の駅	津野町	143
152	道の駅四万十とおわ	四万十町	413
153	道の駅あぐり窪川	四万十町	989
157	道の駅四万十大正であいの里	四万十町	120

No	観光スポット名	市町村名	来訪者数
「飲食・物販」カテゴリいずれか来訪者数			12,159
160	道の駅すくもサニーサイドパーク	宿毛市	115
171	道の駅よって西土佐	四万十市	315
172	物産館サンリバー四万十	四万十市	391
176	ふれあいパーク・大月	大月町	260
182	みはらのじまんや	三原村	48
183	土佐三原村どぶろく合同会社	三原村	15
184	道の駅なぶら土佐佐賀	黒潮町	327
186	道の駅ピオスおおがた	黒潮町	292
「ミュージアム・アミューズメント」カテゴリいずれか来訪者数			4,696
1	高知市立龍馬の生まれたまち記念館	高知市	260
5	高知よさこい情報交流館	高知市	111
6	五台山	高知市	1,023
8	高知市立自由民権記念館	高知市	155
11	室戸世界ジオパークセンター	室戸市	85
38	北川村モネの庭マルモットン	北川村	381
43	ゆずの森加工場	馬路村	60
46	Kochi黒潮カントリークラブ	芸西村	323
47	土佐カントリークラブ	芸西村	237
56	高知県立歴史民俗資料館	南国市	122
62	高知県立のいち動物公園	香南市	448
63	創造広場「アクトランド」	香南市	337
66	アンパンマンミュージアム	香美市	425
71	秦山公園	香美市	206
98	いの町紙の博物館	いの町	262
102	グリーンパークほどの	いの町	31
113	佐川地質館	佐川町	71
121	横倉山自然の森博物館	越知町	293
154	海洋堂ホビー館四万十	四万十町	169

観光スポット 来訪者数

観光スポット 来訪者数

No	観光スポット名	市町村名	来訪者数
「まちあるき」カテゴリいずれか来訪者数			1,612
4	はりまや橋	高知市	118
40	小島橋	北川村	****
61	赤岡まちあるき (絵金蔵・弁天座周辺)	香南市	316
112	佐川町立青山文庫・旧浜口家住宅	佐川町	151
145	久保谷セラピーロード	梶原町	20
169	中央町	土佐清水市	286
173	旧土豫銀行跡地	四万十市	745
「その他」カテゴリいずれか来訪者数			12,908
10	室戸海洋深層水体験交流センター	室戸市	104
17	芸芸観光情報センター	安芸市	352
22	甲浦駅	東洋町	51
23	奈半利駅	奈半利町	294
25	加領郷魚舎付近	奈半利町	131
30	二十三土公園	田野町	112
32	田野町ふれあいセンター	田野町	141
36	安田駅	安田町	139
37	唐浜駅	安田町	76
42	馬路村ふるさとセンター まかいちよって家	馬路村	25
44	馬路温泉・馬路森林鉄道	馬路村	99
48	Royal Hotel 土佐	芸西村	473
49	芸西村の家	芸西村	34
57	サザンシティホテル	南国市	1,726
58	高知龍馬空港	南国市	2,961
60	県立公園ヤ・シイパーク	香南市	682
68	べふ峡温泉	香美市	59
70	ほっと平山	香美市	32
73	帰全山公園	本山町	21
74	白髪山ふれあいの村休養センター	本山町	11
79	山荘梶ヶ森	大豊町	27
82	早明浦ダム	土佐町	75
88	集落活動センター結いの里	大川村	39
89	一般社団法人大川村ふるさとむら公社	大川村	26
93	土佐市ドラゴン広場	土佐市	217
97	三陽荘	土佐市	192
100	瓶ヶ森登山口駐車場	いの町	131

No	観光スポット名	市町村名	来訪者数
「その他」カテゴリいずれか来訪者数			12,908
101	木の香温泉	いの町	468
103	波川公園	いの町	138
104	天然の湯むささび温泉	いの町	160
105	秋葉の宿	仁淀川町	61
106	ゆの森 (中津渓谷)	仁淀川町	190
107	宝来荘 (安居渓谷)	仁淀川町	78
111	山村自然楽校しもなの郷	仁淀川町	24
117	JR佐川駅	佐川町	391
118	横倉山第三駐車場	越知町	****
124	屋形船仁淀川	日高村	62
126	小村神社	日高村	83
127	猿田洞	日高村	30
131	シーパーク大島	須崎市	61
132	横波黒潮ライン	須崎市	646
133	桑田山温泉	須崎市	145
134	鳴無神社	須崎市	30
137	添蚯蚓遍路道 入口	中土佐町	90
139	矢井賀漁村公園	中土佐町	42
140	四万十源流の里	中土佐町	15
142	太郎川公園	梶原町	212
143	梶原町役場周辺	梶原町	192
146	高原ふれあいの家 天狗荘	津野町	160
147	四万十源流センター せいらんの里	津野町	11
148	四万十川源流点	津野町	12
151	かわうそ自然公園	津野町	72
155	松葉川温泉	四万十町	135
161	片島磯釣りセンター	宿毛市	108
163	沖の島旅館	宿毛市	46
170	竜串エリア	土佐清水市	435
174	土佐くろしお鉄道 中村駅	四万十市	514
177	お猿公園	大月町	****
180	大洞山ウィンドファーム	大月町	****
187	入野海岸 (宮川公園駐車場)	黒潮町	254
189	土佐入野駅	黒潮町	452
190	土佐佐賀駅	黒潮町	819

観光スポット カテゴリ別属性

point 歴史カテゴリは平均して女性が多く、高知県外発地者の割合も高い。

観光スポット カテゴリ別性年代構成比

※該当スポットの構成比の平均値を掲載

No	カテゴリ名	男性	女性	男性				女性			
				15~29歳	30~49歳	50~59歳	60歳以上	15~29歳	30~49歳	50~59歳	60歳以上
1	歴史	45.9%	54.1%	6.1%	17.3%	7.5%	15.0%	9.4%	14.1%	8.5%	22.2%
2	体験	61.1%	38.9%	5.7%	25.6%	10.6%	19.2%	3.7%	18.2%	6.1%	10.8%
3	景観	59.0%	41.0%	4.1%	22.8%	14.4%	17.8%	3.7%	12.9%	12.3%	12.0%
4	飲食・物販	50.4%	49.6%	6.5%	19.2%	10.2%	14.5%	6.5%	16.5%	12.4%	14.2%
5	ミュージアム・アミューズメント	55.6%	44.4%	11.1%	18.8%	11.1%	14.6%	6.1%	17.2%	8.7%	12.4%
6	まちあるき	55.2%	44.8%	9.0%	19.7%	12.3%	14.2%	7.7%	13.5%	9.6%	14.0%
7	その他	51.8%	48.2%	7.5%	16.7%	11.3%	16.3%	7.0%	16.4%	10.1%	14.7%

観光スポット カテゴリ別発地構成比

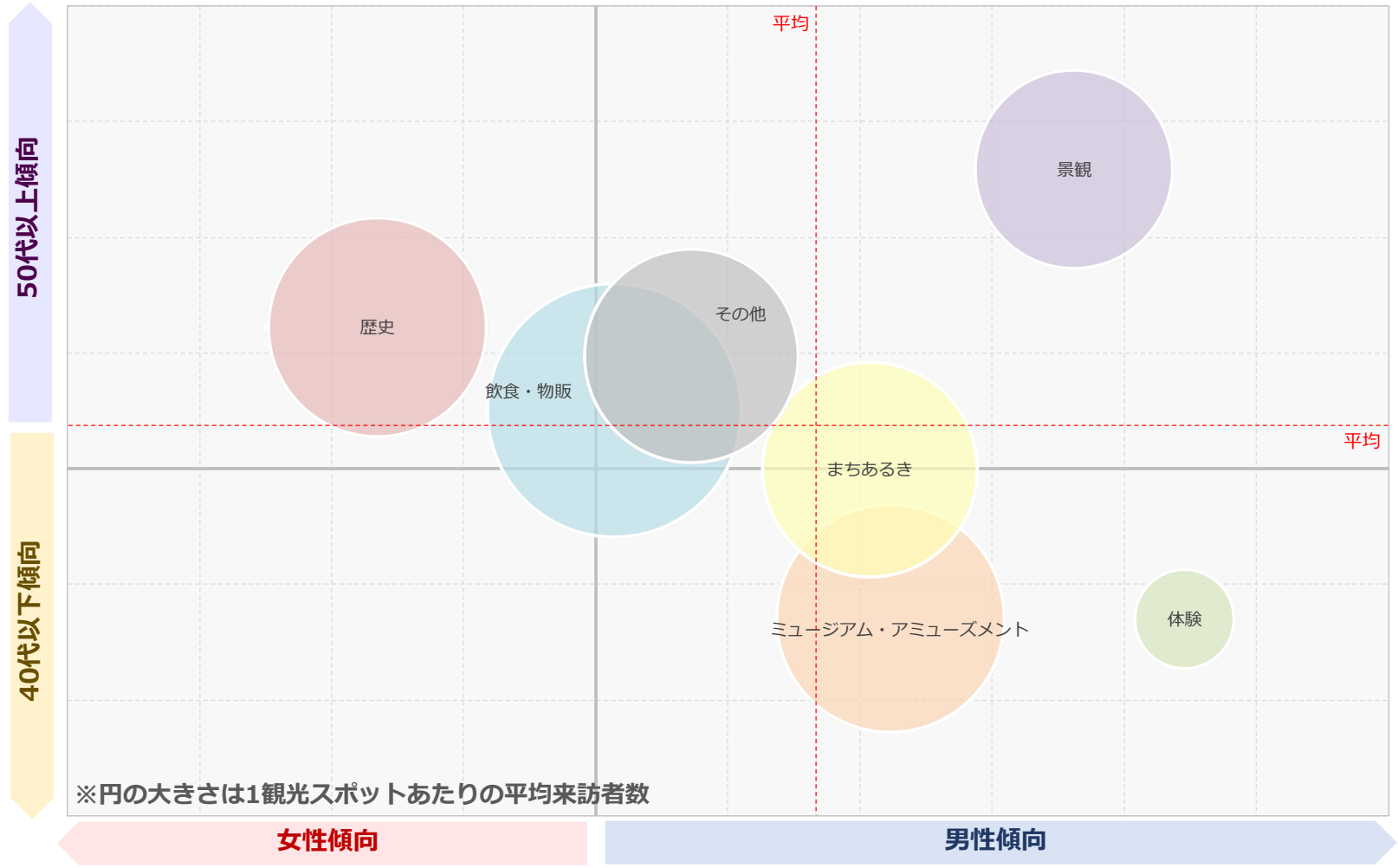
※該当スポットの構成比の平均値を掲載

No	カテゴリ名	高知県内		高知県外
		高知市	高知市以外	
1	歴史	11.2%	17.7%	71.1%
2	体験	16.6%	27.5%	55.9%
3	景観	16.0%	17.5%	66.5%
4	飲食・物販	14.9%	24.6%	60.5%
5	ミュージアム・アミューズメント	22.4%	19.8%	57.7%
6	まちあるき	17.7%	31.2%	51.1%
7	その他	18.3%	23.2%	58.5%

観光スポット カテゴリ別性年代傾向

観光スポット カテゴリ別性年代傾向

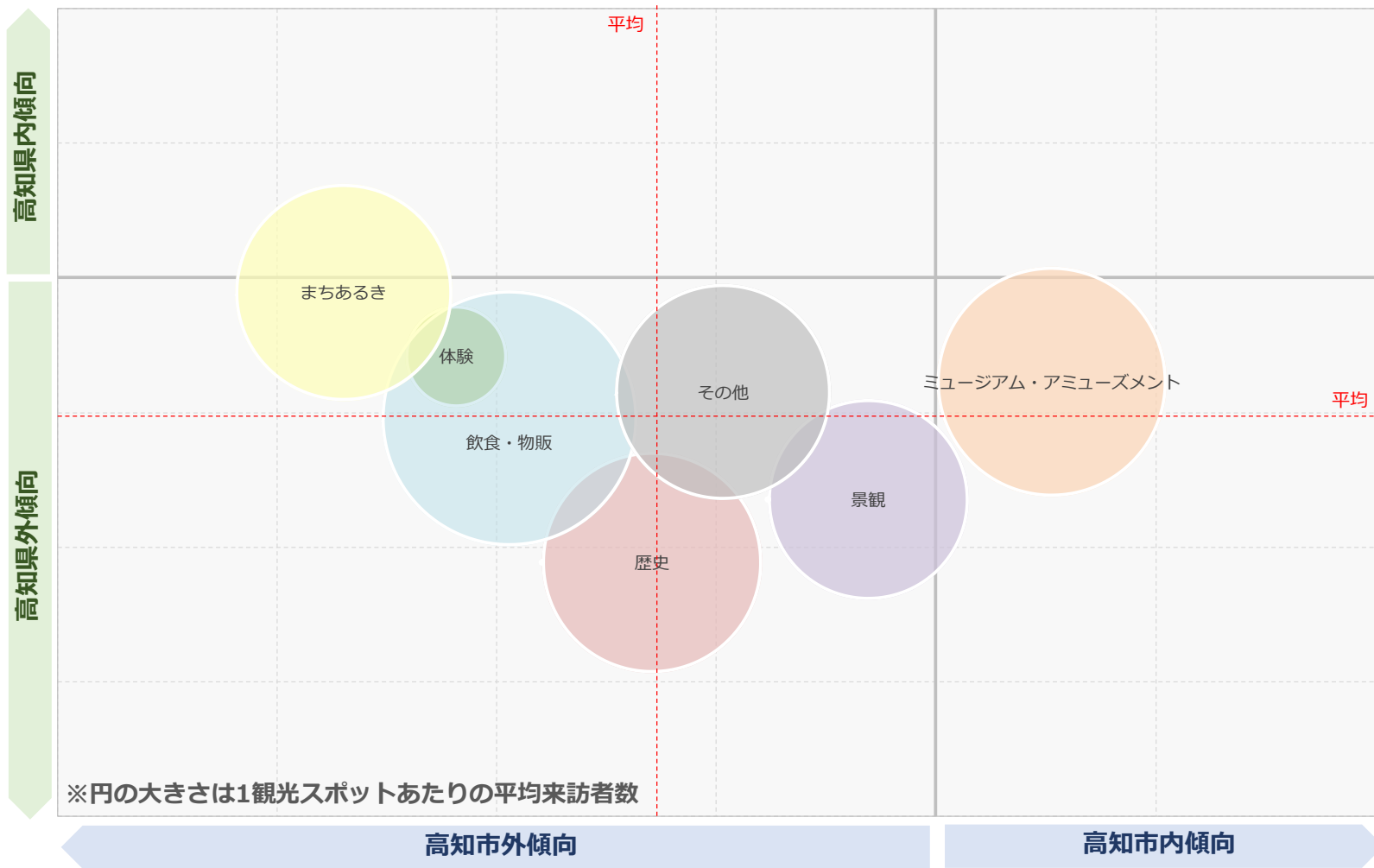
point 「体験」は男性若年傾向、「景観」は男性高年傾向がそれぞれ強い。
また、「歴史」は女性傾向が強い。



観光スポット カテゴリ別発地傾向

観光スポット カテゴリ別発地傾向

point 「歴史」は高知県外傾向が強い。



ターゲット別サマリー

【発地別】

※通期来訪者数が1,000人以上の都道府県について作成

- ✓ 愛媛県
- ✓ 香川県
- ✓ 大阪府
- ✓ 徳島県
- ✓ 兵庫県
- ✓ 岡山県
- ✓ 広島県
- ✓ 東京都

【年代別】

- ✓ 15～29歳
- ✓ 30～49歳
- ✓ 50～59歳
- ✓ 60歳以上

愛媛県発地者サマリー

来訪者属性（性年代・発地市区町村）

- ▶ 全体に比べると女性の来訪が多い。
- ▶ 主な居住地は松山市、新居浜市、四国中央市など。

性別		発地市区町村		
区分	構成比	順位	市区町村名	構成比
男性		1	松山市	27.0%
15～29歳	8.3%	2	新居浜市	12.0%
30～49歳	20.7%	3	四国中央市	11.4%
50～59歳	11.6%	4	宇和島市	8.9%
60歳以上	13.0%	5	西条市	8.4%
女性		6	南宇和郡愛南町	7.0%
15～29歳	9.4%	7	今治市	5.2%
30～49歳	16.4%	8	東温市	3.0%
50～59歳	9.2%	9	北宇和郡鬼北町	3.0%
60歳以上	11.4%	10	西予市	2.4%

旅程・宿泊場所区分

- ▶ 日帰り旅程率が66.0%を占める。宿泊旅程の中では1泊旅程が最多。
- ▶ 高知県内での宿泊が多数。域内泊率は全体よりも高い。
- ▶ 平均泊数は1.51泊。

旅程		宿泊場所区分	
区分	構成比	区分	構成比
日帰り	66.0%	域内宿泊	68.0%
1泊	22.8%	域外宿泊	32.0%
2泊	6.8%	平均泊数	
3泊以上	4.4%	1.51	

来訪者数 7,066人

% : 全体+1pt以上
% : 全体-1pt以下

高知県への来訪手段（流入経路）

- ▶ 自動車を利用しての来訪が主。主要ルートは高知自動車道または国道56号線、国道33号線&440号線経由。…①

流入経路		
順位	経路名	構成比
1	高知自動車道	35.2%
2	国道56号線	15.5%
3	国道33号線&440号線	12.2%

高知県内での行動

- ▶ 全体に比べて、幡多、仁淀川、高幡エリアなど西部エリアの来訪率が高い。観光エリア間の周遊は「高知市⇄物部川」が最も多い。…②
- ▶ 「木の香温泉」「四国カルスト」などの観光スポットへの来訪が多い。…③
- ▶ 高知市内の宿泊率が最も高い。全体に比べて高知市、宿毛市などでの宿泊率が高い。

愛媛県 発地者が多い観光スポット

観光エリア			順位	スポット名	来訪者数	構成比
1	高知市	47.9%	1	ひろめ市場	402	13.3%
2	幡多	23.1%	2	木の香温泉	305	65.1%
3	仁淀川	18.5%	3	四国カルスト	282	43.6%
4	物部川	16.5%	4	桂浜	192	8.0%
5	高幡	14.4%	5	道の駅南国風良里	180	14.7%
6	安芸	4.9%	6	すさき道の駅 かわうその里すさき	142	14.6%
7	嶺北	3.3%	7	道の駅四万十とおわ	138	33.5%
			8	高知城	134	5.9%
			9	道の駅よって西土佐	133	42.2%
			10	五台山	101	9.9%
2箇所以上周遊率		24.6%				

高知県外での行動

- ▶ 松山市（愛媛県）での宿泊が多い。
- ▶ 松山市、西条市、四国中央市など愛媛県内の立寄りが多い。…④

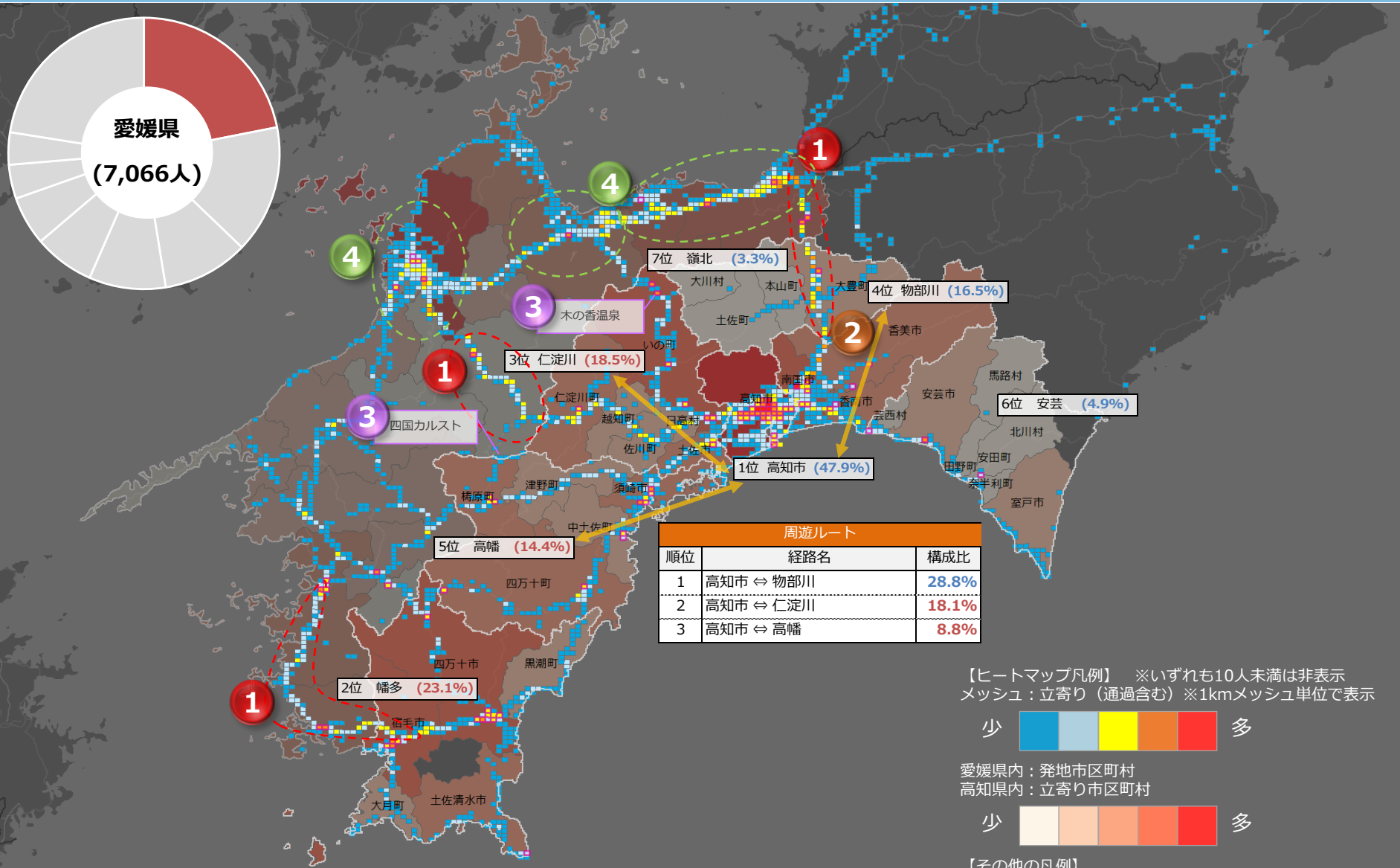
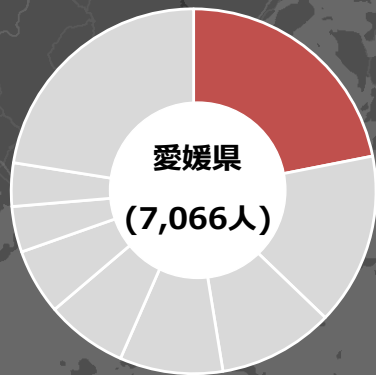
宿泊市区町村 ※赤字=高知県内

順位	市区町村名	都道府県名	構成比
1	高知市	高知県	33.6%
2	松山市	愛媛県	5.1%
3	宿毛市	高知県	5.1%
4	四万十市	高知県	3.9%
5	南国市	高知県	2.9%
6	須崎市	高知県	2.6%
7	新居浜市	愛媛県	2.6%
8	高岡郡四万十町	高知県	2.6%
9	土佐清水市	高知県	2.4%
10	南宇和郡愛南町	愛媛県	1.9%

立寄り市区町村（高知県外）


順位	市区町村名	都道府県名	立寄り率
1	松山市	愛媛県	11.5%
2	西条市	愛媛県	7.0%
3	四国中央市	愛媛県	6.8%
4	宇和島市	愛媛県	5.5%
5	新居浜市	愛媛県	4.5%
6	南宇和郡愛南町	愛媛県	4.1%
7	上浮穴郡久万高原町	愛媛県	2.8%
8	今治市	愛媛県	2.5%
9	北宇和郡鬼北町	愛媛県	2.3%
10	西予市	愛媛県	2.3%

愛媛県発地者サマリー




周遊ルート		
順位	経路名	構成比
1	高知市 ⇄ 物部川	28.8%
2	高知市 ⇄ 仁淀川	18.1%
3	高知市 ⇄ 高幡	8.8%

【ヒートマップ凡例】 ※いずれも10人未満は非表示
メッシュ：立寄り（通過含む）※1kmメッシュ単位で表示



愛媛県内：発地市区町村
高知県内：立寄り市区町村



【その他の凡例】
■：滞在者数が50人以上のメッシュ

香川県発地者サマリー

来訪者属性（性年代・発地市区町村）

- ▶ 男女比は全体傾向と変わらない。全体に比べて男性15～29歳と女性30～49歳が多い。
- ▶ 高松市居住者が過半数を占める。

性別		発地市区町村			
区分	構成比	順位	市区町村名	構成比	
男性		1	高松市	54.1%	
15～29歳	11.2%	2	丸亀市	12.3%	
30～49歳	23.6%	3	観音寺市	4.5%	
50～59歳	10.8%	4	さぬき市	4.3%	
60歳以上	11.9%	5	三豊市	3.9%	
女性		6	仲多度郡多津町	3.8%	
15～29歳	8.9%	7	坂出市	3.5%	
30～49歳	18.0%	8	善通寺市	3.2%	
50～59歳	8.3%	9	木田郡三木町	2.4%	
60歳以上	7.3%	10	綾歌郡宇多津町	2.1%	

旅程・宿泊場所区分

- ▶ 日帰り旅程率が過半数を占める。宿泊旅程の中では1泊旅程が最多。
- ▶ 高知県内での宿泊が多数。域内泊率は全体よりも高い。
- ▶ 平均泊数は1.56泊。

旅程		宿泊場所区分	
区分	構成比	区分	構成比
日帰り	51.6%	域内宿泊	76.7%
1泊	30.8%	域外宿泊	23.3%
2泊	10.8%	平均泊数	
3泊以上	6.9%	1.56	

来訪者数 4,923人

% : 全体+1pt以上
% : 全体-1pt以下

高知県への来訪手段（流入経路）

- ▶ 自動車を利用しての来訪が主。主要ルートは高知自動車道か、または国道32号線経由。…①

流入経路		
順位	経路名	構成比
1	高知自動車道	67.8%
2	国道32号線	7.0%
3	土讃線	5.2%

高知県内での行動

- ▶ 全体に比べて、香川県から近い嶺北エリアの来訪率が高い。観光エリア間の周遊は「高知市⇄物部川」が最も多い。…②
- ▶ 高知市内以外では「道の駅南国風良里」「すさき道の駅 かわうその里すさき」「道の駅めぐり窪川」など、道の駅への来訪が多い。…③
- ▶ 高知市内の宿泊率が最も高い。全体に比べて高知市、南国市などでの宿泊率が高い。

高知県外での行動

- ▶ 高松市（香川県）での宿泊が多い。松山市（愛媛県）での宿泊率は全体に比べて低い。
- ▶ 高松市、観音寺市、丸亀市など香川県内の市町村や高知自動車道の通る四国中央市（愛媛県）への立寄りが多い。…④

香川県 発地者が多い観光スポット

順位	エリア名	来訪率
1	高知市	61.2%
2	物部川	28.6%
3	高幡	11.7%
4	仁淀川	11.6%
5	幡多	9.8%
6	安芸	8.1%
7	嶺北	7.1%
2箇所以上周遊率		32.4%

順位	スポット名	来訪者数	構成比
1	ひろめ市場	293	9.7%
2	道の駅南国風良里	224	18.3%
3	高知城	125	5.5%
4	桂浜	123	5.1%
5	すさき道の駅 かわうその里すさき	86	8.9%
6	西島園芸団地	82	20.3%
7	道の駅めぐり窪川	78	7.9%
8	久礼大正町市場	77	16.6%
9	土佐佐賀駅	77	9.4%
10	五台山	77	7.5%

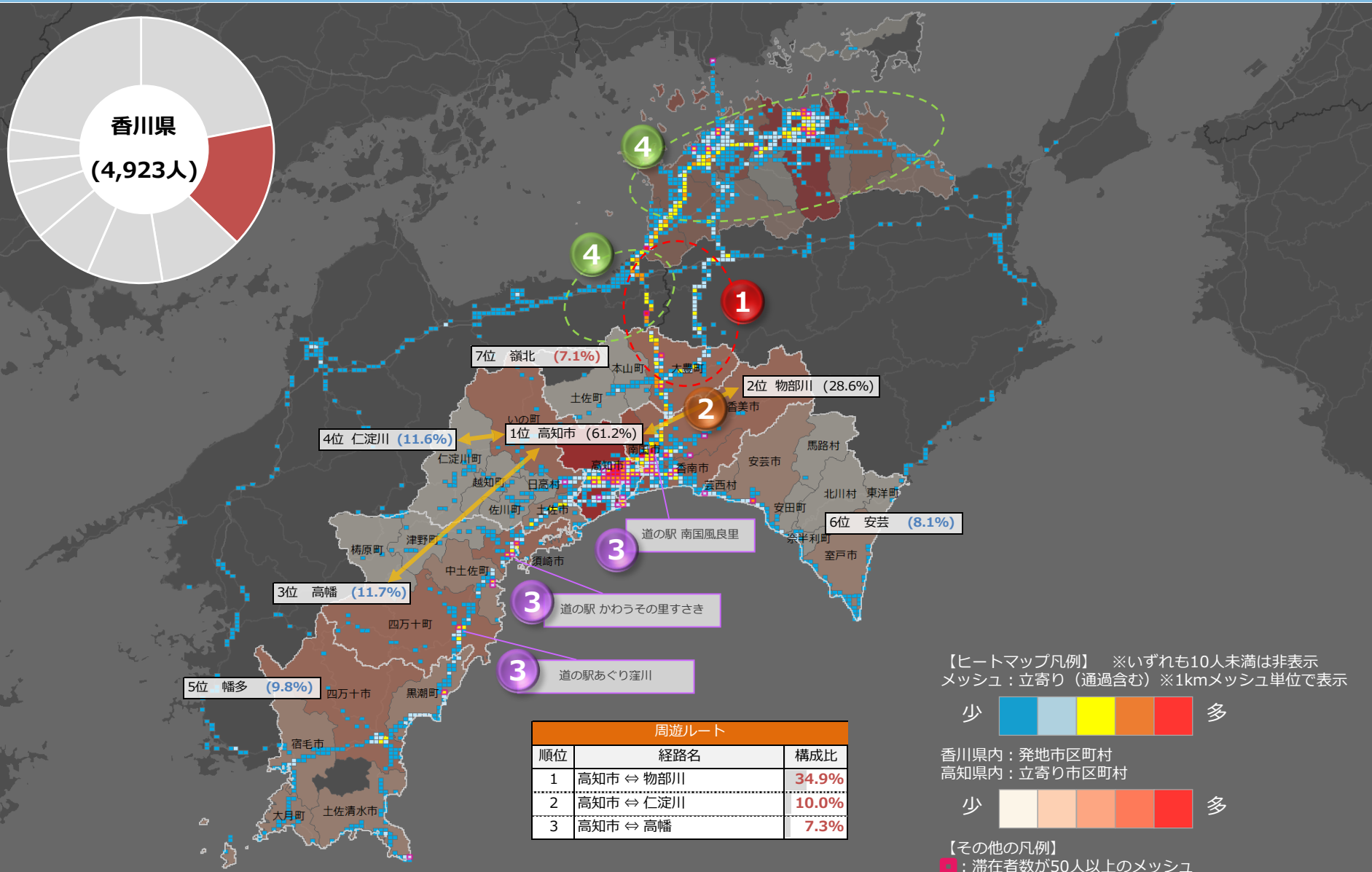
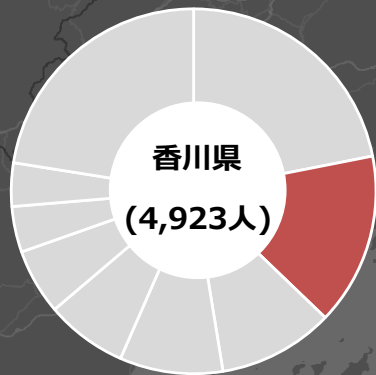
香川市区町村 ※赤字=高知県内

順位	市区町村名	都道府県名	構成比
1	高知市	高知県	35.8%
2	南国市	高知県	6.0%
3	高松市	香川県	5.2%
4	高岡郡四万十町	高知県	3.6%
5	土佐清水市	高知県	3.2%
6	須崎市	高知県	3.0%
7	四万十市	高知県	3.0%
8	香南市	高知県	2.6%
9	長岡郡大豊町	高知県	2.5%
10	松山市	愛媛県	2.0%

立寄り市区町村（高知県外）

順位	市区町村名	都道府県名	立寄り率
1	高松市	香川県	22.0%
2	観音寺市	香川県	5.4%
3	丸亀市	香川県	5.2%
4	四国中央市	愛媛県	4.2%
5	坂出市	香川県	4.0%
6	綾歌郡宇多津町	香川県	3.7%
7	三豊市	香川県	3.0%
8	善通寺市	香川県	2.4%
9	倉敷市	岡山県	2.3%
10	松山市	愛媛県	2.0%

香川県発地者サマリー



大阪府発地者サマリー

来訪者属性（性年代・発地市区町村）

- ▶ 男性若年層（49歳以下）の来訪が多い。
- ▶ 主な居住地は高槻市、豊中市、東大阪市など。

性別		発地市区町村		
区分	構成比	順位	市区町村名	構成比
男性		1	高槻市	5.6%
15~29歳	12.3%	2	豊中市	4.9%
30~49歳	27.4%	3	東大阪市	4.7%
50~59歳	10.0%	4	茨木市	4.3%
60歳以上	10.2%	5	吹田市	4.1%
女性		6	八尾市	3.2%
15~29歳	6.2%	7	枚方市	3.2%
30~49歳	16.4%	8	大阪市東淀川区	3.0%
50~59歳	7.4%	9	寝屋川市	2.8%
60歳以上	10.3%	10	岸和田市	2.6%

旅程・宿泊場所区分

- ▶ 宿泊旅程率は93.8%で、1泊旅程が最多。
- ▶ 高知県内での宿泊が多数。域内泊率は全体よりも高い。
- ▶ 平均泊数は2.18泊。

旅程		宿泊場所区分	
区分	構成比	区分	構成比
日帰り	6.2%	域内宿泊	70.6%
1泊	33.2%	域外宿泊	29.4%
2泊	28.6%	平均泊数	
3泊以上	32.0%	2.18	

来訪者数 3,307人

% : 全体+1pt以上
% : 全体-1pt以下

高知県への来訪手段（流入経路）

- ▶ 自動車を利用しての来訪が主。主要ルートは高知自動車道または国道55号線経由。…①

流入経路		
順位	経路名	構成比
1	高知自動車道	50.9%
2	国道55号線	10.8%
3	土讃線	6.3%

高知県内での行動

- ▶ 全体に比べて、物部川、幡多、安芸、高幡エリアの来訪率が高い。観光エリア間の周遊は「高知市⇄物部川」が最も多い。…②
- ▶ 高知市内の主要観光スポットのほか、「生見サーフィンビーチ」などの観光スポットへの来訪が多い。…③
- ▶ 高知市内の宿泊率が最も高い。全体に比べて室戸市での宿泊率が高い。

大阪府 発地者が多い観光スポット

順位	エリア名	来訪率
1	高知市	57.7%
2	物部川	30.1%
3	幡多	22.6%
4	安芸	20.1%
5	高幡	15.3%
6	仁淀川	12.6%
7	嶺北	4.7%
2箇所以上周遊率		46.2%

順位	スポット名	来訪者数	構成比
1	ひろめ市場	240	8.0%
2	桂浜	198	8.3%
3	高知城	190	8.4%
4	高知龍馬空港	183	6.2%
5	生見サーフィンビーチ	93	30.0%
6	すさき道の駅 かわうその里すさき	90	9.2%
7	土佐佐賀駅	88	10.7%
8	道の駅南国風良里	80	6.5%
9	サザンシティホテル	78	4.5%
10	龍河洞	77	12.3%

高知県外での行動

- ▶ 松山市（愛媛県）での宿泊が多い。
- ▶ 淡路市（兵庫県）、松山市（愛媛県）、徳島市（徳島県）などの立寄りが多い。…④

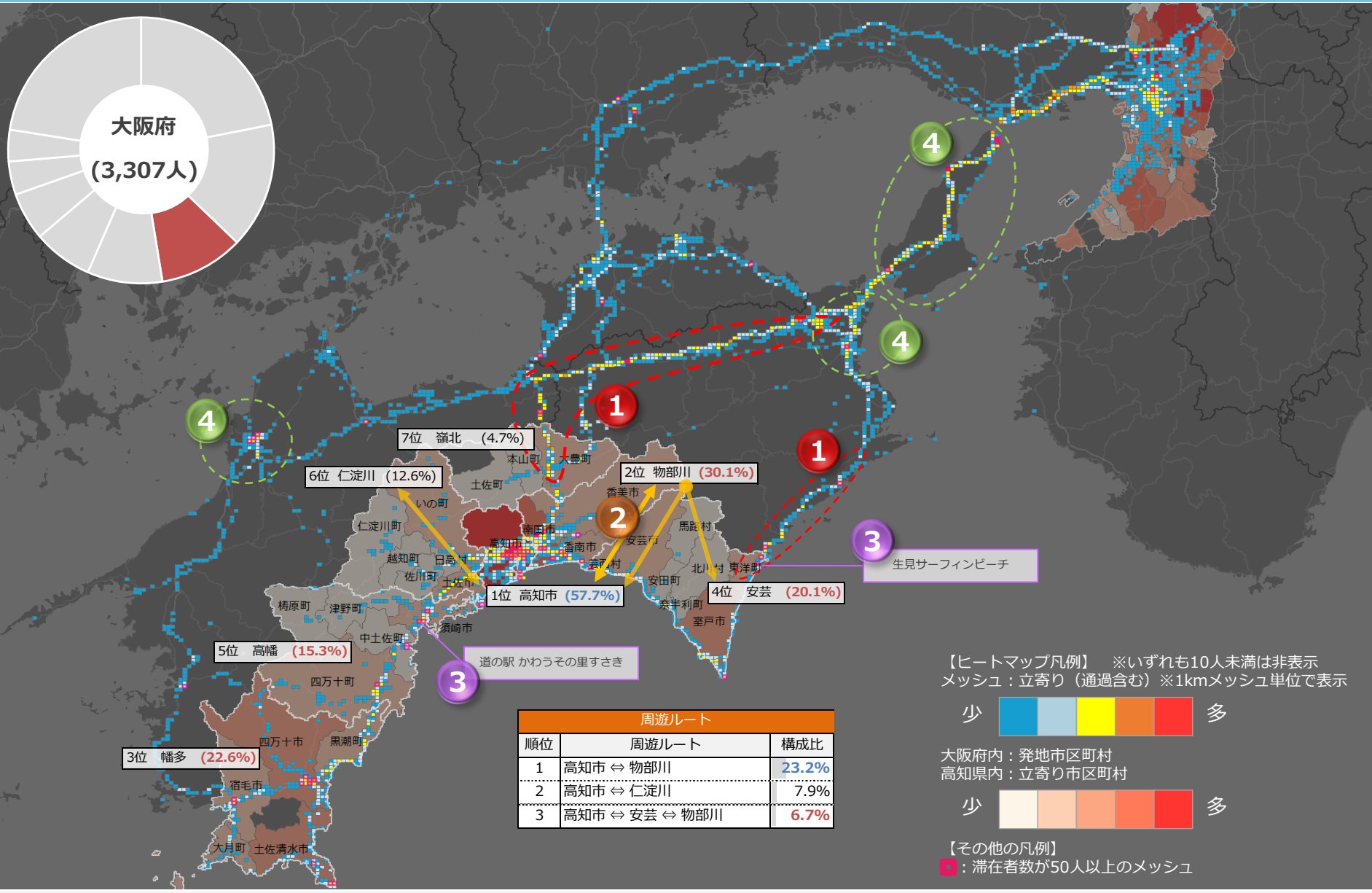
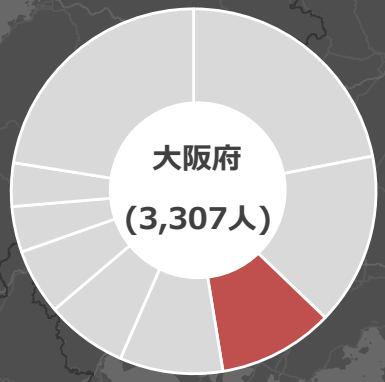
宿泊市区町村 ※赤字 = 高知県内

順位	市区町村名	都道府県名	構成比
1	高知市	高知県	27.0%
2	四万十市	高知県	4.5%
3	土佐清水市	高知県	4.1%
4	松山市	愛媛県	3.7%
5	室戸市	高知県	3.4%
6	南国市	高知県	3.1%
7	香南市	高知県	2.8%
8	宿毛市	高知県	2.4%
9	幡多郡大月町	高知県	2.3%
10	須崎市	高知県	2.0%

立寄り市区町村（高知県外）

順位	市区町村名	都道府県名	立寄り率
1	淡路市	兵庫県	12.5%
2	松山市	愛媛県	9.0%
3	徳島市	徳島県	6.7%
4	高松市	香川県	6.7%
5	三好市	徳島県	5.6%
6	豊中市	大阪府	5.5%
7	三好郡東みよし町	徳島県	5.2%
8	岡山市北区	岡山県	5.1%
9	大阪市北区	大阪府	4.9%
10	南あわじ市	兵庫県	3.7%

大阪府発地者サマリー




- 7位 額北 (4.7%)
- 6位 仁淀川 (12.6%)
- 5位 高幡 (15.3%)
- 4位 安芸 (20.1%)
- 3位 幡多 (22.6%)
- 2位 物部川 (30.1%)
- 1位 高知市 (57.7%)

周遊ルート		
順位	周遊ルート	構成比
1	高知市 ⇄ 物部川	23.2%
2	高知市 ⇄ 仁淀川	7.9%
3	高知市 ⇄ 安芸 ⇄ 物部川	6.7%

【ヒートマップ凡例】 ※いずれも10人未満は非表示
メッシュ：立寄り（通過含む）※1kmメッシュ単位で表示



大阪府内：発地区区町村
高知県内：立寄り市区町村



【その他の凡例】
■：滞在者数が50人以上のメッシュ

徳島県発地者サマリー

来訪者属性（性年代・発地市区町村）

- ▶ 男女比は全体の傾向と変わらない。
- ▶ 主な居住地は徳島市、阿南市、三好市など。

性別		発地市区町村		
区分	構成比	順位	市区町村名	構成比
男性	58.3%	1	徳島市	28.1%
15～29歳	4.4%	2	阿南市	11.8%
30～49歳	26.5%	3	三好市	9.9%
50～59歳	12.9%	4	鳴門市	5.5%
60歳以上	14.4%	5	海部郡海陽町	5.3%
女性	41.7%	6	三好郡東みよし町	4.9%
15～29歳	7.0%	7	小松島市	4.1%
30～49歳	15.5%	8	美馬市	4.1%
50～59歳	8.7%	9	吉野川市	4.0%
60歳以上	10.6%	10	板野郡藍住町	3.9%

旅程・宿泊場所区分

- ▶ 日帰り旅程率が56.4%を占める。宿泊旅程の中では1泊旅程が最多。
- ▶ 高知県内での宿泊が多数。域内泊率は全体よりも高い。
- ▶ 平均泊数は1.50泊。

旅程		宿泊場所区分	
区分	構成比	区分	構成比
日帰り	56.4%	域内宿泊	74.5%
1泊	29.9%	域外宿泊	25.5%
2泊	7.6%	平均泊数	
3泊以上	6.1%	1.50	

来訪者数

2,949人

% : 全体+1pt以上
% : 全体-1pt以下

高知県への来訪手段（流入経路）

- ▶ 自動車を利用しての来訪が主。主要ルートは高知自動車道または国道55号線、国道32号線経由。…①

流入経路		
順位	経路名	構成比
1	高知自動車道	42.6%
2	国道55号線	23.4%
3	国道32号線	9.0%

高知県内での行動

- ▶ 徳島県に近く、国道55号線でアクセスしやすい安芸エリアの来訪率が高い。観光エリア間の周遊は「安芸⇄物部川」が全体に比べて多い。…②
- ▶ 「海の駅東洋町」「生見サーフィンビーチ」などの観光スポットへの来訪が多い。…③
- ▶ 高知市内の宿泊率が最も高い。全体に比べて室戸市、東洋町などの宿泊率が高い。

高知県外での行動

- ▶ 徳島市（徳島県）での宿泊が多い。
- ▶ 徳島市、海陽町、三好市など徳島県内の立寄りが多い。…④

徳島県 発地者が多い観光スポット

順位	エリア名	来訪率
1	高知市	53.6%
2	安芸	28.1%
3	物部川	24.7%
4	幡多	6.5%
5	仁淀川	6.4%
6	高幡	6.3%
7	嶺北	5.5%
2箇所以上周遊率		25.5%

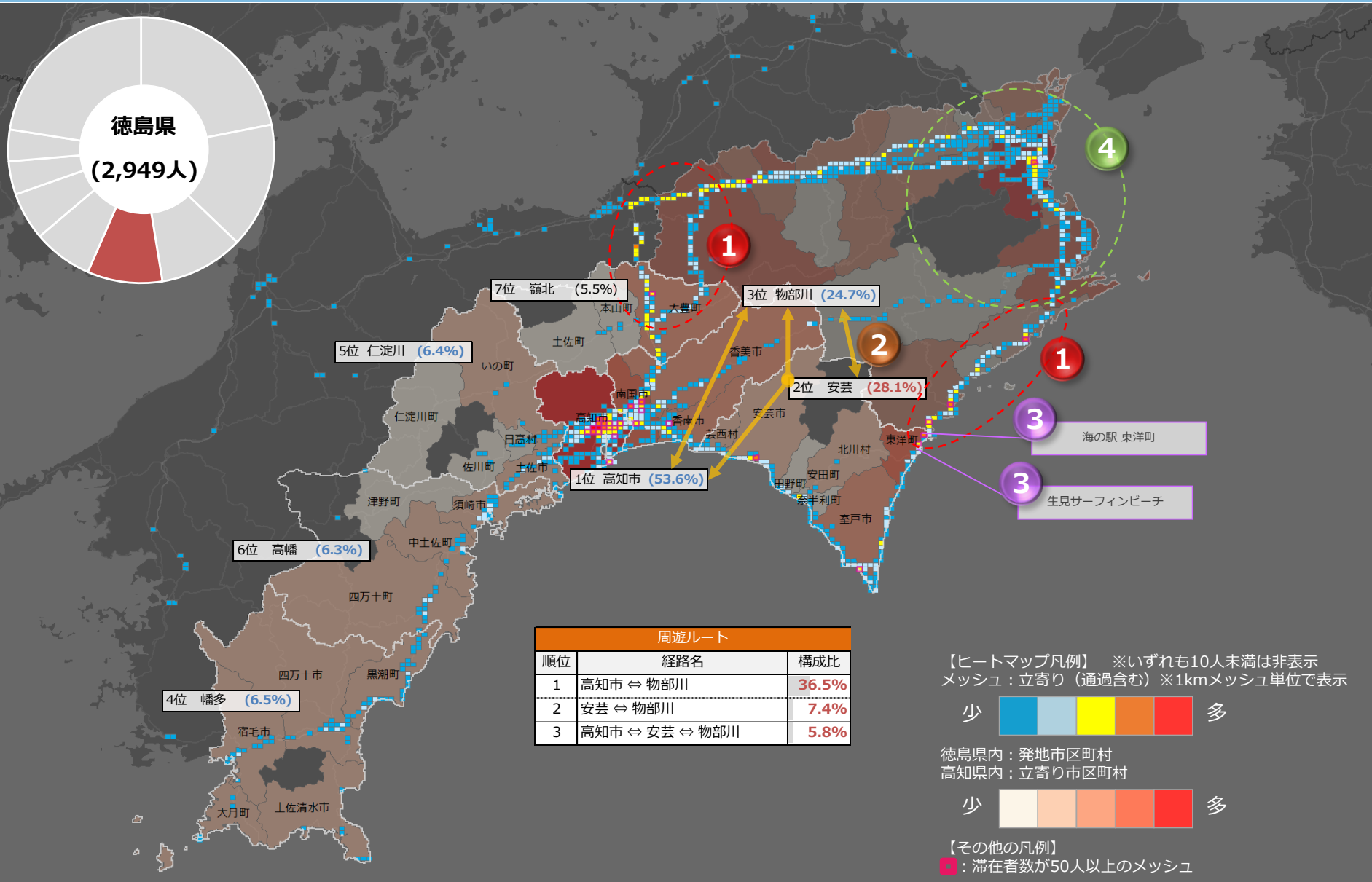
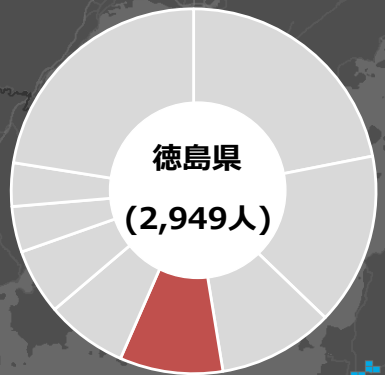
宿泊市区町村 ※赤字=高知県内

順位	市区町村名	都道府県名	構成比
1	高知市	高知県	35.6%
2	室戸市	高知県	5.9%
3	徳島市	徳島県	3.4%
4	南国市	高知県	3.4%
5	安芸郡東洋町	高知県	3.2%
6	宿毛市	高知県	2.4%
7	香南市	高知県	2.3%
8	香美市	高知県	2.3%
9	四万十市	高知県	2.1%
10	海部郡海陽町	徳島県	1.8%

立寄り市区町村（高知県外）

順位	市区町村名	都道府県名	立寄り率
1	徳島市	徳島県	12.0%
2	海部郡海陽町	徳島県	6.4%
3	三好市	徳島県	6.4%
4	三好郡東みよし町	徳島県	5.1%
5	阿南市	徳島県	3.8%
6	板野郡藍住町	徳島県	2.7%
7	美馬市	徳島県	2.7%
8	海部郡美波町	徳島県	2.5%
9	四国中央市	愛媛県	2.4%
10	小松島市	徳島県	2.3%

徳島県発地者サマリー




周遊ルート		
順位	経路名	構成比
1	高知市 ⇄ 物部川	36.5%
2	安芸 ⇄ 物部川	7.4%
3	高知市 ⇄ 安芸 ⇄ 物部川	5.8%

【ヒートマップ凡例】 ※いずれも10人未満は非表示
メッシュ：立寄り（通過含む）※1kmメッシュ単位で表示



徳島県内：発地区町村
高知県内：立寄り市区町村



【その他の凡例】
■：滞在者数が50人以上のメッシュ

兵庫県発地者サマリー

来訪者属性（性年代・発地市区町村）

- ▶ 男女比は全体の傾向と変わらない。
- ▶ 主な居住地は西宮市、姫路市、尼崎市など。

性別		発地市区町村		
区分	構成比	順位	市区町村名	構成比
男性	58.2%	1	西宮市	12.3%
15～29歳	11.9%	2	姫路市	8.6%
30～49歳	23.5%	3	尼崎市	8.2%
50～59歳	11.4%	4	明石市	5.8%
60歳以上	11.5%	5	加古川市	5.3%
女性	41.8%	6	神戸市西区	5.0%
15～29歳	10.0%	7	伊丹市	4.9%
30～49歳	14.7%	8	宝塚市	4.0%
50～59歳	7.2%	9	神戸市北区	3.6%
60歳以上	10.0%	10	川西市	3.5%

旅程・宿泊場所区分

- ▶ 宿泊旅程率が86.1%を占める。宿泊旅程の中では1泊旅程が最多。
- ▶ 高知県内での宿泊が多数。域内泊率は全体よりも高い。
- ▶ 平均泊数は1.89泊。

旅程		宿泊場所区分	
区分	構成比	区分	構成比
日帰り	13.9%	域内宿泊	72.5%
1泊	39.4%	域外宿泊	27.5%
2泊	25.0%	平均泊数	
3泊以上	21.7%	1.89	

来訪者数

2,330人

% : 全体+1pt以上
% : 全体-1pt以下

高知県への来訪手段（流入経路）

- ▶ 自動車を利用しての来訪が主。主要ルートは高知自動車道または国道55号線、国道32号線経由。…①

流入経路		
順位	経路名	構成比
1	高知自動車道	58.1%
2	国道55号線	7.1%
3	国道32号線	5.2%

高知県内での行動

- ▶ 全体に比べて、高知市、物部川、安芸、高幡エリアの来訪率が高い。観光エリア間の周遊は「高知市⇄物部川」が最も多い。…②
- ▶ 高知市、物部川、高幡エリアのスポットへの来訪が多い。また、「RoyalHotel土佐」「サザンシティホテル」などの宿泊施設への来訪も多い。…③
- ▶ 高知市内の宿泊率が最も高い。

高知県外での行動

- ▶ 松山市（愛媛県）が上位に入っているが、宿泊率は全体に比べて低い。
- ▶ 淡路市、神戸市中央区など兵庫県内の立寄りが多い。…④

兵庫県 発地者が多い観光スポット

順位	エリア名	来訪率
1	高知市	63.7%
2	物部川	31.1%
3	幡多	18.3%
4	安芸	17.3%
5	高幡	14.6%
6	仁淀川	13.1%
7	嶺北	4.6%
2箇所以上周遊率		46.6%

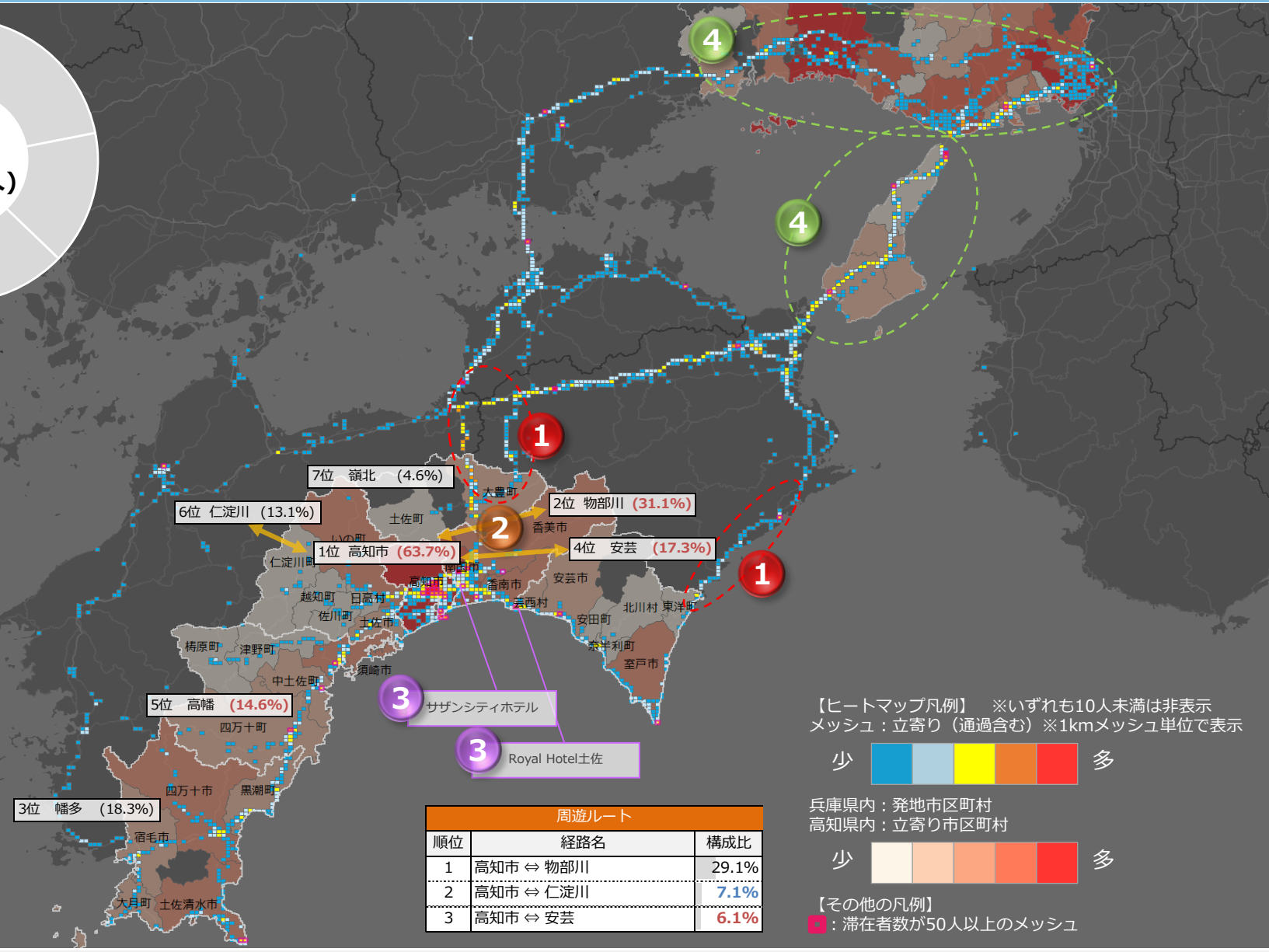
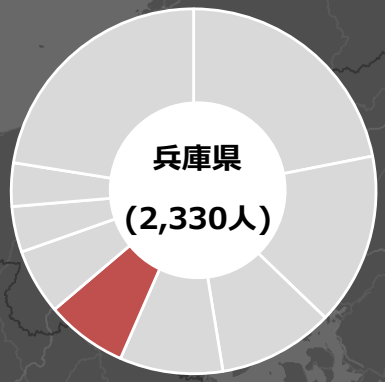
宿泊市区町村 ※赤字=高知県内

順位	市区町村名	都道府県名	構成比
1	高知市	高知県	37.1%
2	南国市	高知県	3.2%
3	土佐清水市	高知県	3.1%
4	四万十市	高知県	3.1%
5	松山市	愛媛県	2.6%
6	高岡郡橋原町	高知県	2.6%
7	室戸市	高知県	2.6%
8	吾川郡いの町	高知県	2.2%
9	土佐市	高知県	2.0%
10	宿毛市	高知県	1.8%

立寄り市区町村（高知県外）

順位	市区町村名	都道府県名	立寄り率
1	淡路市	兵庫県	10.5%
2	神戸市中央区	兵庫県	7.0%
3	三好市	徳島県	5.9%
4	松山市	愛媛県	5.7%
5	岡山市北区	岡山県	4.9%
6	徳島市	徳島県	4.7%
7	南あわじ市	兵庫県	4.5%
8	三好郡東みよし町	徳島県	4.4%
9	観音寺市	香川県	4.2%
10	姫路市	兵庫県	4.2%

兵庫県発地者サマリー




- 7位 額北 (4.6%)
- 6位 仁淀川 (13.1%)
- 5位 高幡 (14.6%)
- 4位 安芸 (17.3%)
- 3位 幡多 (18.3%)
- 2位 物部川 (31.1%)
- 1位 高知市 (63.7%)

3 サザンシティホテル
3 Royal Hotel土佐

【ヒートマップ凡例】 ※いずれも10人未満は非表示
メッシュ：立寄り（通過含む）※1kmメッシュ単位で表示



兵庫県内：発地区区町村
高知県内：立寄り市区町村



周遊ルート		
順位	経路名	構成比
1	高知市 ⇄ 物部川	29.1%
2	高知市 ⇄ 仁淀川	7.1%
3	高知市 ⇄ 安芸	6.1%

【その他の凡例】
■：滞在者数が50人以上のメッシュ

岡山県発地者サマリー

来訪者属性（性年代・発地市区町村）

- ▶ 全体に比べると女性の来訪が多い。
- ▶ 主な居住地は倉敷市、岡山市、玉野市など。

性別		発地市区町村		
区分	構成比	順位	市区町村名	構成比
男性	55.9%	1	倉敷市	28.3%
15～29歳	8.5%	2	岡山市北区	16.4%
30～49歳	23.2%	3	岡山市南区	8.8%
50～59歳	12.1%	4	岡山市中区	8.1%
60歳以上	12.1%	5	玉野市	6.1%
女性	44.1%	6	津山市	4.5%
15～29歳	10.9%	7	岡山市東区	3.0%
30～49歳	15.0%	8	総社市	2.8%
50～59歳	8.4%	9	笠岡市	2.7%
60歳以上	9.8%	10	浅口市	2.4%

旅程・宿泊場所区分

- ▶ 宿泊旅程率が63.1%を占める。宿泊旅程の中では1泊旅程が最多。
- ▶ 高知県内での宿泊が多数。域内泊率は全体よりも高い。
- ▶ 平均泊数は1.58泊。

旅程		宿泊場所区分	
区分	構成比	区分	構成比
日帰り	36.9%	域内宿泊	77.9%
1泊	40.4%	域外宿泊	22.1%
2泊	13.0%	平均泊数	
3泊以上	9.6%	1.58	

来訪者数 1,877人

% : 全体+1pt以上
% : 全体-1pt以下

高知県への来訪手段（流入経路）

- ▶ 自動車を利用しての来訪が主。大半が高知自動車道経由での来訪。…①

流入経路		
順位	経路名	構成比
1	高知自動車道	73.4%
2	国道32号線	5.7%
3	土讃線	2.3%

高知県内での行動

- ▶ 全体に比べて、高知市、嶺北エリアの来訪率が高い。観光エリア間の周遊は「高知市⇄物部川」が最も多い。…②
- ▶ 高知市、物部川エリアの観光スポットへの来訪が多い。また、「横波黒潮ライン」や「四国カルスト」などドライブルートも上位に入っている。…③
- ▶ 高知市内の宿泊率が最も高い。全体に比べて四万十市などでの宿泊率が高い。

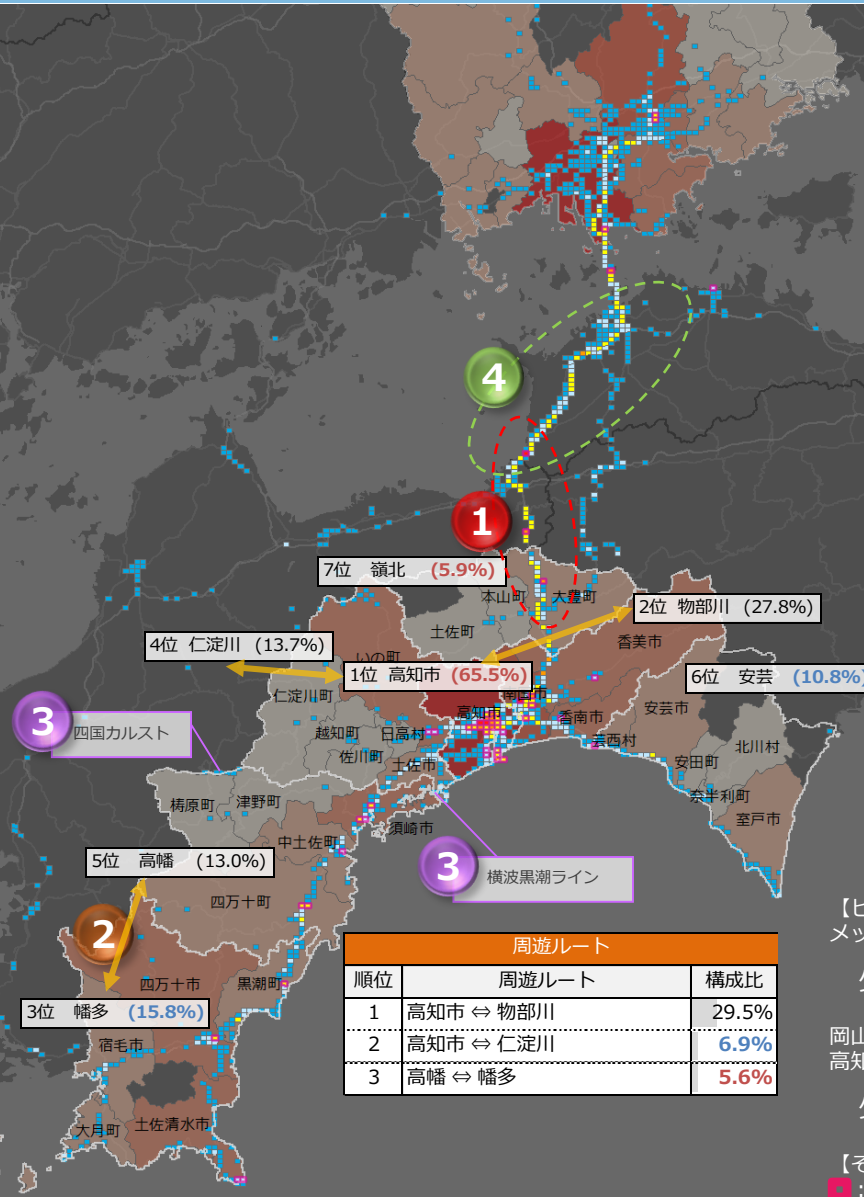
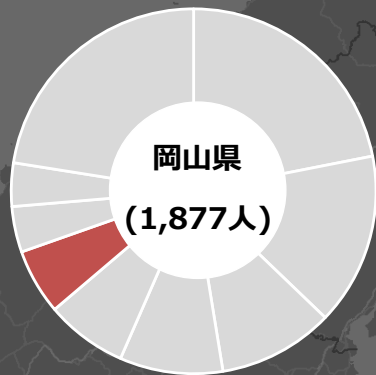
観光エリア			岡山県 発地者が多い観光スポット			
順位	エリア名	来訪率	順位	スポット名	来訪者数	構成比
1	高知市	65.5%	1	ひろめ市場	194	6.4%
2	物部川	27.8%	2	桂浜	161	6.7%
3	幡多	15.8%	3	高知城	119	5.3%
4	仁淀川	13.7%	4	道の駅南国風良里	84	6.9%
5	高幡	13.0%	5	西島園芸団地	53	13.2%
6	安芸	10.8%	6	五台山	47	4.5%
7	嶺北	5.9%	7	すさき道の駅 かわうその里すさき	46	4.7%
2箇所以上周遊率	39.5%		8	道の駅あぐり窪川	35	3.5%
			9	横波黒潮ライン	34	5.2%
			10	四国カルスト	34	5.2%

高知県外での行動

- ▶ 高知県外の宿泊先では松山市（愛媛県）が上位に入っているが、全体に比べると宿泊率は低い。
- ▶ 岡山県内以外では、観音寺市や坂出市、高松市など香川県内市町村への立寄りが多い。…④

宿泊市区町村 ※赤字=高知県内				立寄り市区町村（高知県外）			
順位	市区町村名	都道府県名	構成比	順位	市区町村名	都道府県名	立寄り率
1	高知市	高知県	36.5%	1	倉敷市	岡山県	15.1%
2	四万十市	高知県	4.6%	2	岡山市北区	岡山県	10.8%
3	南国市	高知県	4.1%	3	観音寺市	香川県	8.4%
4	土佐清水市	高知県	3.6%	4	坂出市	香川県	4.5%
5	宿毛市	高知県	3.1%	5	高松市	香川県	4.5%
6	香美市	高知県	3.0%	6	三好市	徳島県	3.5%
7	幡多郡大月町	高知県	2.3%	7	丸亀市	香川県	3.4%
8	高岡郡中土佐町	高知県	2.2%	8	四国中央市	愛媛県	3.3%
9	吾川郡いの町	高知県	2.2%	9	松山市	愛媛県	3.2%
10	松山市	愛媛県	2.0%	10	西条市	愛媛県	3.1%

岡山県発地者サマリー




周遊ルート		
順位	周遊ルート	構成比
1	高知市 ⇄ 物部川	29.5%
2	高知市 ⇄ 仁淀川	6.9%
3	高幡 ⇄ 幡多	5.6%

【ヒートマップ凡例】 ※いずれも10人未満は非表示
メッシュ：立寄り（通過含む）※1kmメッシュ単位で表示



岡山県内：発地区区町村
高知県内：立寄り市区町村



【その他の凡例】
■：滞在者数が30人以上のメッシュ

広島県発地者サマリー

来訪者属性（性年代・発地市区町村）

- ▶ 全体に比べると男性30代以上の来訪が多い。
- ▶ 主な居住地は福山市、広島市、呉市など。

性別		発地市区町村			
区分	構成比	順位	市区町村名	構成比	
男性		65.8%	1	福山市	29.1%
15~29歳	11.0%	2	広島市安佐南区	8.4%	
30~49歳	27.7%	3	広島市西区	7.5%	
50~59歳	12.8%	4	呉市	6.7%	
60歳以上	14.3%	5	東広島市	5.6%	
女性		34.2%	6	三原市	5.0%
15~29歳	6.3%	7	広島市佐伯区	4.5%	
30~49歳	14.1%	8	尾道市	4.2%	
50~59歳	6.1%	9	広島市南区	4.1%	
60歳以上	7.7%	10	広島市安佐北区	3.5%	

旅程・宿泊場所区分

- ▶ 宿泊旅程率が80.2%を占める。宿泊旅程の中では1泊旅程が最多。
- ▶ 高知県内での宿泊が多数。域内泊率は全体よりも高い。
- ▶ 平均泊数は1.78泊。

旅程		宿泊場所区分	
区分	構成比	区分	構成比
日帰り	19.8%	域内宿泊	70.9%
1泊	42.9%	域外宿泊	29.1%
2泊	20.8%	平均泊数	
3泊以上	16.4%	1.78	

来訪者数

1,307人

% : 全体+1pt以上
% : 全体-1pt以下

高知県への来訪手段（流入経路）

- ▶ 自動車を利用しての来訪が主。主要ルートは高知自動車道または国道56号線、国道194号線経由。岡山県経由のルートでの来訪が多い。…①

流入経路		
順位	経路名	構成比
1	高知自動車道	57.6%
2	国道56号線	5.9%
3	国道194号線	5.8%

高知県内での行動

- ▶ 全体に比べて、高知市、幡多、嶺北エリアの来訪率が高い。観光エリア間の周遊は「高知市⇄幡多」が全体に比べて多い。…②
- ▶ 高知市内以外の観光スポットでは、「アンパンマンミュージアム」や「足摺岬展望台」などへの来訪が多い。…③
- ▶ 高知市内の宿泊率が最も高い。また、全体に比べて宿毛市などでの宿泊率が高い。

広島県 発地者が多い観光スポット

観光エリア			広島県 発地者が多い観光スポット			
順位	エリア名	来訪率	順位	スポット名	来訪者数	構成比
1	高知市	68.2%	1	桂浜	165	6.9%
2	物部川	27.2%	2	ひろめ市場	120	4.0%
3	幡多	21.3%	3	高知城	92	4.1%
4	仁淀川	12.7%	4	道の駅南国風良里	52	4.3%
5	高幡	10.3%	5	アンパンマンミュージアム	33	7.7%
6	安芸	9.4%	6	足摺岬展望台	31	7.7%
7	嶺北	5.9%	7	四国カルスト	31	4.9%
2箇所以上周遊率		41.1%	8	すさき道の駅 かわうその里すさき	30	3.1%
			9	木の香温泉	30	6.3%
			10	サザンシティホテル	24	1.4%

高知県外での行動

- ▶ 高知県外の主な宿泊先は松山市（愛媛県）や高松市（香川県）。
- ▶ 広島県以外の立寄り先は、今治市、松山市など愛媛県内の市町村が上位。…④

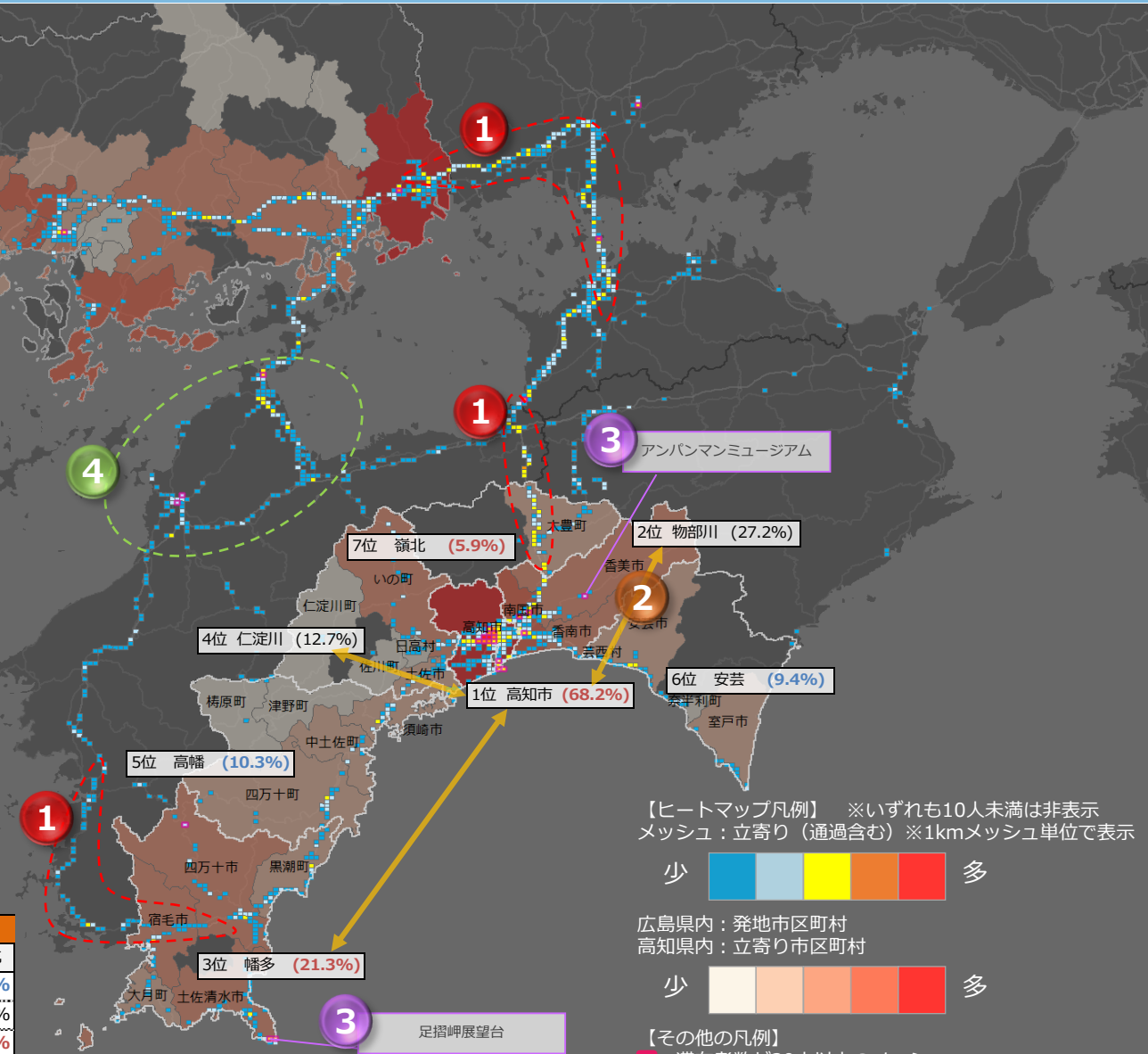
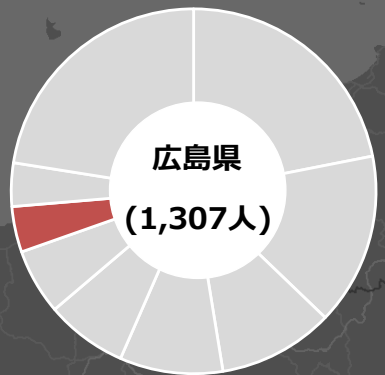
宿泊市区町村 ※赤字=高知県内

宿泊市区町村			
順位	市区町村名	都道府県名	構成比
1	高知市	高知県	40.3%
2	宿毛市	高知県	3.8%
3	四万十市	高知県	3.8%
4	松山市	愛媛県	3.6%
5	土佐清水市	高知県	3.6%
6	南国市	高知県	2.7%
7	香南市	高知県	2.6%
8	高松市	香川県	2.5%
9	高岡郡四万十町	高知県	1.9%
10	吾川郡いの町	高知県	1.6%


立寄り市区町村（高知県外）

立寄り市区町村（高知県外）			
順位	市区町村名	都道府県名	立寄り率
1	福山市	広島県	14.2%
2	今治市	愛媛県	9.1%
3	松山市	愛媛県	8.8%
4	倉敷市	岡山県	6.1%
5	東広島市	広島県	5.8%
6	高松市	香川県	5.6%
7	尾道市	広島県	5.3%
8	観音寺市	香川県	5.1%
9	丸亀市	香川県	4.7%
10	三好市	徳島県	4.5%


広島県発地者サマリー



【ヒートマップ凡例】 ※いずれも10人未満は非表示
メッシュ：立寄り（通過含む）※1kmメッシュ単位で表示



広島県内：発地区市区町村
高知県内：立寄り市区町村



【その他の凡例】
■：滞在者数が30人以上のメッシュ

周遊ルート		
順位	周遊ルート	構成比
1	高知市 ⇄ 物部川	28.8%
2	高知市 ⇄ 仁淀川	8.8%
3	高知市 ⇄ 幡多	7.2%

東京都発地者サマリー

来訪者属性（性年代・発地市区町村）

- ▶ 全体に比べると男女15～29歳と男性30～49歳の来訪が多い。
- ▶ 主な居住地は大田区、世田谷区、練馬区など。

性別		発地市区町村			
区分	構成比	順位	市区町村名	構成比	
男性		1	大田区	10.9%	
15～29歳	13.4%	2	世田谷区	6.8%	
30～49歳	24.3%	3	練馬区	6.6%	
50～59歳	10.6%	4	八王子市	4.6%	
60歳以上	9.0%	5	北区	4.5%	
女性		6	杉並区	4.4%	
15～29歳	10.0%	7	品川区	4.2%	
30～49歳	15.7%	8	足立区	3.6%	
50～59歳	9.0%	9	葛飾区	3.5%	
60歳以上	7.9%	10	府中市	3.3%	

旅程・宿泊場所区分

- ▶ 宿泊旅程率が95.4%を占める。宿泊旅程の中では3泊以上旅程が最多。
- ▶ 高知県内での宿泊が多いが、全体に比べて域外泊率が高い。
- ▶ 平均泊数は2.61泊。

旅程		宿泊場所区分	
区分	構成比	区分	構成比
日帰り	4.6%	域内宿泊	62.8%
1泊	17.4%	域外宿泊	37.2%
2泊	32.5%	平均泊数	
3泊以上	45.5%	2.61	

来訪者数

1,241人

% : 全体+1pt以上
% : 全体-1pt以下

高知県への来訪手段（流入経路）

- ▶ 飛行機を利用しての来訪が主。自動車で来訪する際の主要ルートは高知自動車道経由。…①

流入経路		
順位	経路名	構成比
1	高知龍馬空港	40.3%
2	高知自動車道	17.5%
3	土讃線	6.3%

高知県内での行動

- ▶ 全体に比べて、高知市、物部川、高幡エリアの来訪率が高い。観光エリア間の周遊は「高知市⇔物部川」が最も多い。…②
- ▶ 空港や高知市内以外では、「旧土豫銀行跡地」「すさき道の駅 かわうその里すさき」「龍河洞」などの観光スポットへの来訪が多い。…③
- ▶ 高知市内の宿泊率が最も高い。

高知県外での行動

- ▶ 高知県外での主な宿泊先は、松山市（愛媛県）や高松市（香川県）、徳島市（徳島県）が多い。
- ▶ 羽田空港のある大田区（東京都）以外では、近隣県の主要都市への立寄りが多い。他府県の発地者に比べてより広域な周遊をしていることがわかる。…④

東京都 発地者が多い観光スポット

観光エリア			順位	スポット名	来訪者数	構成比
1	高知市	77.4%	1	高知龍馬空港	494	16.7%
2	物部川	54.5%	2	ひろめ市場	149	4.9%
3	幡多	17.7%	3	高知城	145	6.4%
4	高幡	15.5%	4	桂浜	100	4.2%
5	安芸	13.6%	5	五台山	54	5.2%
6	仁淀川	9.7%	6	旧土豫銀行跡地	40	5.4%
7	嶺北	3.6%	7	すさき道の駅 かわうその里すさき	37	3.8%
			8	龍河洞	32	5.2%
			9	道の駅あぐり窪川	28	2.9%
			10	土佐佐賀駅	28	3.4%
2箇所以上周遊率						66.9%

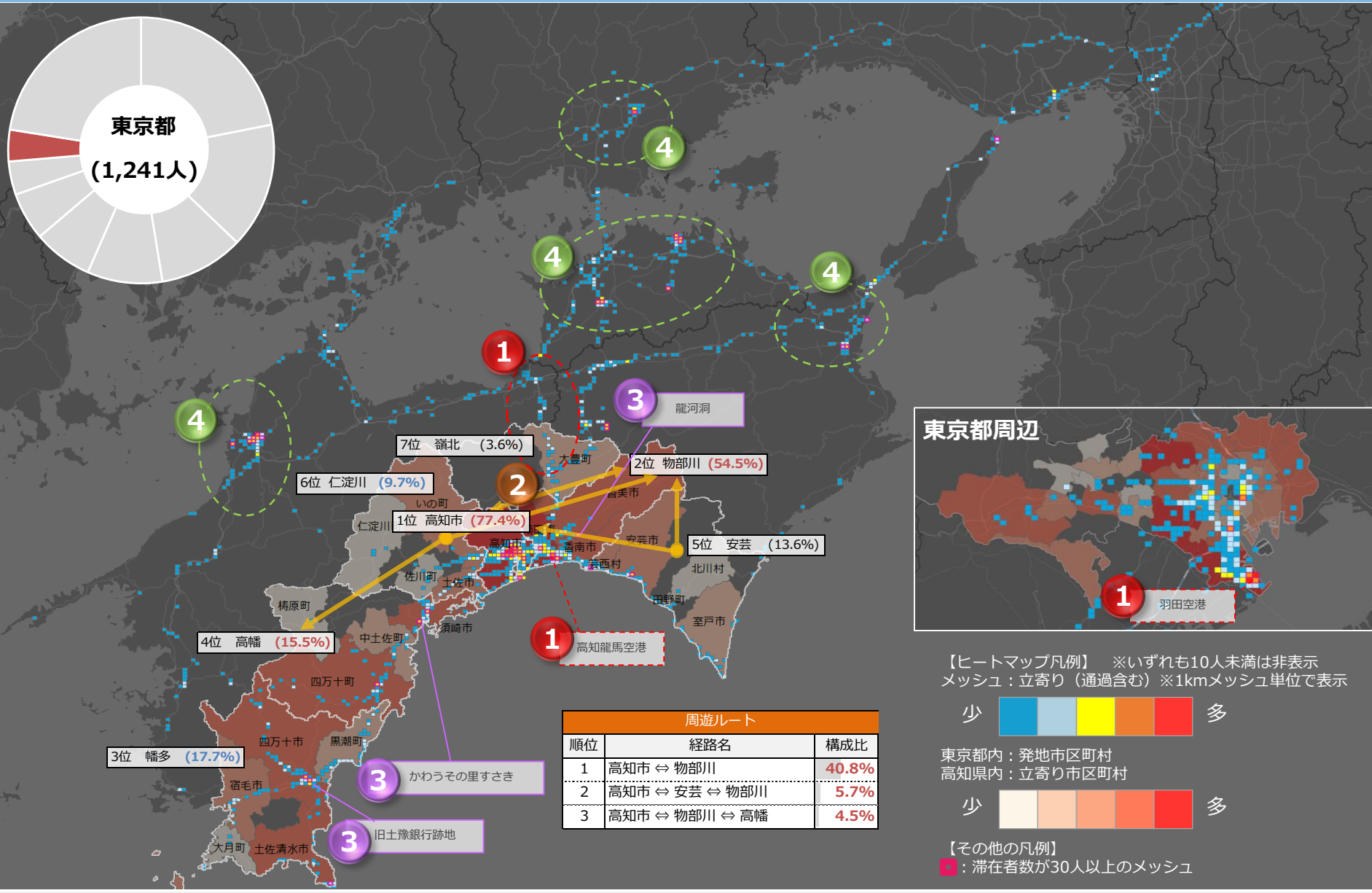
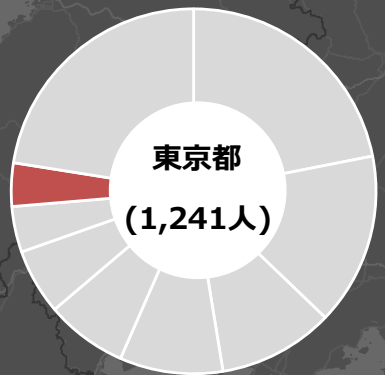
宿泊市区町村 ※赤字 = 高知県内

順位	市区町村名	都道府県名	構成比
1	高知市	高知県	34.5%
2	松山市	愛媛県	7.1%
3	須崎市	高知県	4.3%
4	四万十市	高知県	3.8%
5	高松市	香川県	3.3%
6	安芸郡芸西村	高知県	2.4%
7	南国市	高知県	2.4%
8	香南市	高知県	2.3%
9	土佐清水市	高知県	2.0%
10	徳島市	徳島県	1.9%

立寄り市区町村（高知県外）


順位	市区町村名	都道府県名	立寄り率
1	大田区	東京都	50.2%
2	松山市	愛媛県	19.7%
3	高松市	香川県	14.4%
4	仲多度郡琴平町	香川県	7.9%
5	徳島市	徳島県	7.8%
6	岡山市北区	岡山県	7.8%
7	三好市	徳島県	7.0%
8	鳴門市	徳島県	4.4%
9	宇和島市	愛媛県	4.2%
10	今治市	愛媛県	4.1%

東京都発地者サマリー




周遊ルート		
順位	経路名	構成比
1	高知市 ⇄ 物部川	40.8%
2	高知市 ⇄ 安芸 ⇄ 物部川	5.7%
3	高知市 ⇄ 物部川 ⇄ 高幡	4.5%

【ヒートマップ凡例】 ※いずれも10人未満は非表示
メッシュ：立寄り（通過含む）※1kmメッシュ単位で表示



東京都内：発地区区町村
高知県内：立寄り市区町村



【その他の凡例】
■：滞在者数が30人以上のメッシュ

15~29歳サマリー

来訪者属性（性年代・発地）

- ▶ 全体に比べると女性の割合が多い。
- ▶ 主な発地都道府県は、愛媛県、香川県、大阪府。
市区町村単位では高松市、松山市、四国中央市など。

性別		発地市区町村				
区分	構成比	順位	市区町村名	都道府県名	構成比	
男性	55.2%	1	高松市	香川県	9.3%	
女性	44.8%	2	松山市	愛媛県	5.1%	
発地都道府県		3	四国中央市	愛媛県	3.3%	
順位	都道府県名	構成比	4	倉敷市	岡山県	2.4%
1	愛媛県	21.2%	5	南宇和郡愛南町	愛媛県	2.2%
2	香川県	16.8%	6	新居浜市	愛媛県	2.0%
3	大阪府	10.4%	7	徳島市	徳島県	2.0%
4	兵庫県	8.6%	8	さぬき市	香川県	1.8%
5	岡山県	6.2%	9	宇和島市	愛媛県	1.7%
			10	丸亀市	香川県	1.5%

旅程・宿泊場所区分

- ▶ 宿泊旅程率が71.0%を占める。宿泊旅程の中では3泊以上旅程が最多。日帰りは女性、3泊以上旅程は男性がより多い。
- ▶ 高知県内での宿泊が多い。域内泊率は女性がより高い。
- ▶ 平均泊数は2.25泊。

旅程		宿泊場所区分	
区分	構成比	区分	構成比
日帰り	29.0%	域内宿泊	67.8%
1泊	25.6%	域外宿泊	32.2%
2泊	19.2%	平均泊数	
3泊以上	26.1%	2.25	

来訪者数

5,905人

%	: 女性が+1pt以上
%	: 男性が+1pt以上
%	: 全体+1pt以上
%	: 全体-1pt以下

高知県への来訪手段（流入経路）

- ▶ 高知自動車道での来訪が最も多い。また、高知自動車道の割合は女性がより高い。
…①

流入経路		
順位	経路名	構成比
1	高知自動車道	48.0%
2	土讃線	6.9%
3	高知龍馬空港	5.5%

高知県内での行動

- ▶ 全体に比べて、高知市、高幡エリアの来訪率が高い。幡多、高幡は女性傾向が強め。観光エリア間の周遊は「高知市⇄物部川」が最も多い。…②
- ▶ 「道の駅南国風良里」など道の駅への来訪が多い。高知市内の観光スポットでは、「ひろめ市場」は男性、「高知城」は女性の傾向が強い。…③
- ▶ 高知市内の宿泊率が最も高い。

15~29歳が多い観光スポット

観光エリア			順位	スポット名	来訪者数	構成比
順位	エリア名	来訪率	1	ひろめ市場	732	24.2%
1	高知市	64.7%	2	高知龍馬空港	523	17.7%
2	物部川	28.2%	3	高知城	443	19.7%
3	幡多	16.5%	4	桂浜	399	16.6%
4	高幡	15.1%	5	サザンシティホテル	309	17.9%
5	仁淀川	11.1%	6	龍河洞	199	31.7%
6	安芸	8.9%	7	道の駅南国風良里	181	14.8%
7	嶺北	4.6%	8	道の駅あぐり窪川	160	16.1%
			9	四国カルスト	151	23.4%
			10	すさき道の駅 かわうその里すさき	147	15.1%
2箇所以上周遊率		38.1%				

高知県外での行動

- ▶ 高知県外の主な宿泊先は、松山市（愛媛県）や高松市（香川県）が多い。
- ▶ 高松市（香川県）、松山市（愛媛県）への立寄りが多い。いずれも男性傾向が強め。…④

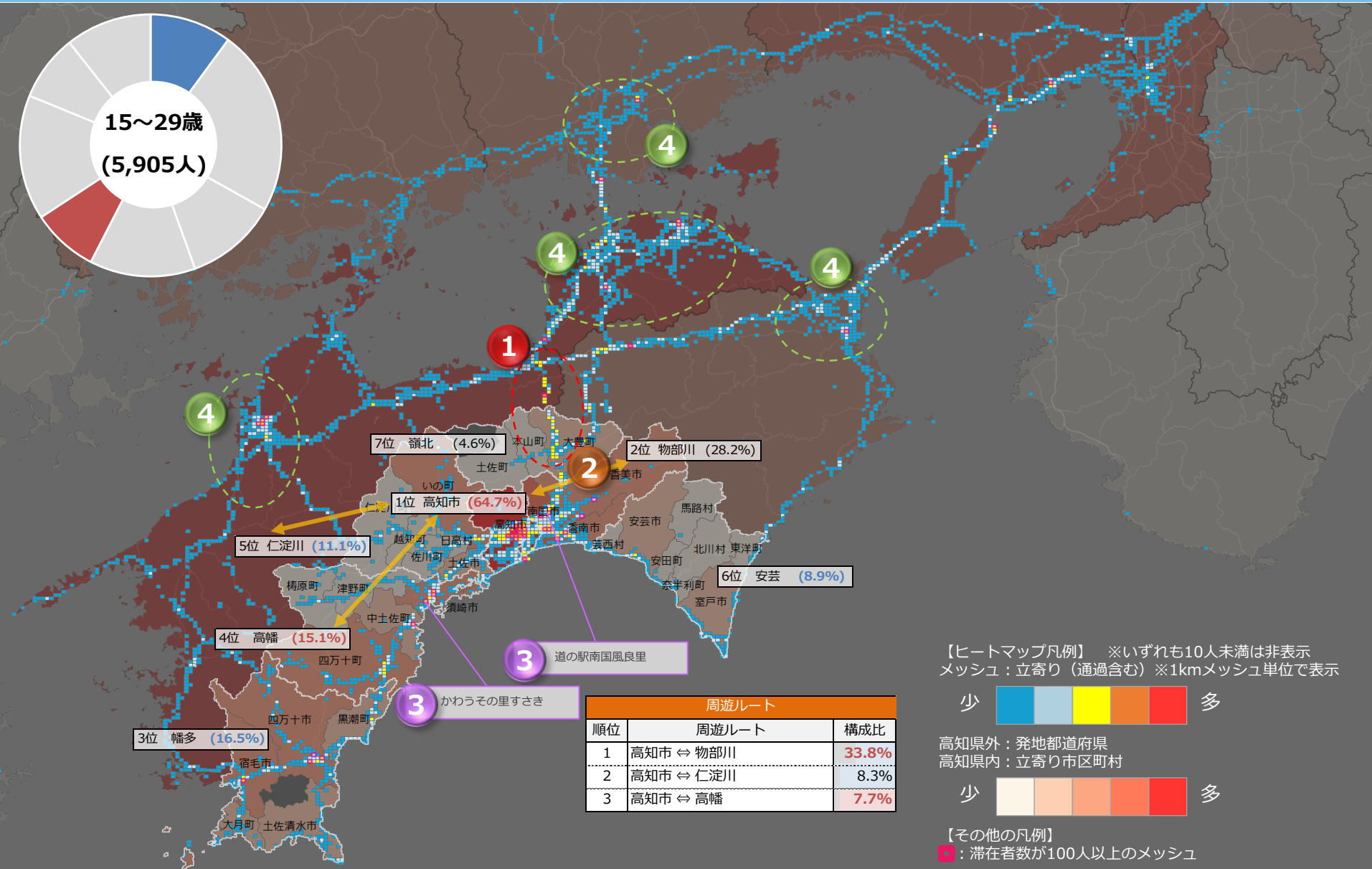
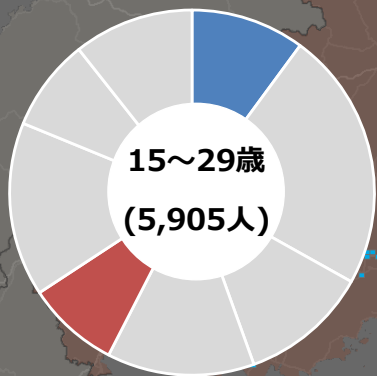
宿泊市区町村 ※赤字=高知県内

順位	市区町村名	都道府県名	構成比
1	高知市	高知県	34.8%
2	松山市	愛媛県	4.0%
3	須崎市	高知県	3.7%
4	宿毛市	高知県	3.3%
5	南国市	高知県	3.2%
6	高松市	香川県	3.1%
7	高岡郡四万十町	高知県	2.9%
8	香南市	高知県	2.3%
9	四万十市	高知県	2.1%
10	室戸市	高知県	1.9%

立寄り市区町村（高知県外）

順位	市区町村名	都道府県名	立寄り率
1	高松市	香川県	11.5%
2	松山市	愛媛県	9.8%
3	徳島市	徳島県	5.0%
4	倉敷市	岡山県	4.7%
5	大田区	東京都	4.7%
6	岡山市北区	岡山県	4.5%
7	三好市	徳島県	4.4%
8	淡路市	兵庫県	4.0%
9	四国中央市	愛媛県	3.8%
10	宇和島市	愛媛県	3.2%


15~29歳サマリー



【ヒートマップ凡例】 ※いずれも10人未満は非表示
メッシュ：立寄り（通過含む）※1kmメッシュ単位で表示



高知県外：発地都道府県
高知県内：立寄り市区町村



【その他の凡例】
■：滞在者数が100人以上のメッシュ

周遊ルート		
順位	周遊ルート	構成比
1	高知市 ⇄ 物部川	33.8%
2	高知市 ⇄ 仁淀川	8.3%
3	高知市 ⇄ 高幡	7.7%

30～49歳サマリー

来訪者属性（性年代・発地）

- ▶ 全体に比べると男性の割合が多い。
- ▶ 主な発地都道府県は愛媛県、香川県、大阪府。市区町村単位では高松市、松山市、徳島市など。

性別		発地区区町村				
区分	構成比	順位	市区町村名	都道府県名	構成比	
男性	59.9%	1	高松市	香川県	9.1%	
女性	40.1%	2	松山市	愛媛県	5.9%	
発地都道府県		3	徳島市	徳島県	2.9%	
順位	都道府県名	構成比				
1	愛媛県	21.1%	4	新居浜市	愛媛県	2.6%
2	香川県	16.5%	5	四国中央市	愛媛県	2.6%
3	大阪府	11.7%	6	丸亀市	香川県	2.4%
4	徳島県	10.0%	7	宇和島市	愛媛県	2.1%
5	兵庫県	7.2%	8	西条市	愛媛県	1.7%
			9	倉敷市	岡山県	1.4%
			10	今治市	愛媛県	1.3%

旅程・宿泊場所区分

- ▶ 日帰り旅程率が66.5%を占める。宿泊旅程の中では1泊旅程が最多。1泊旅程率は男性でより高い。
- ▶ 高知県内での宿泊が多い。男性は域外宿泊率がより高い。
- ▶ 平均泊数は2.06泊。

旅程		宿泊場所区分	
区分	構成比	区分	構成比
日帰り	33.5%	域内宿泊	68.1%
1泊	28.8%	域外宿泊	31.9%
2泊	17.4%	平均泊数	
3泊以上	20.2%	2.06	

来訪者数 12,396人

%	: 女性が+1pt以上
%	: 男性が+1pt以上
%	: 全体+1pt以上
%	: 全体-1pt以下

高知県への来訪手段（流入経路）

- ▶ 高知自動車道での来訪が約半数を占める。また、高知龍馬空港経由での飛行機による来訪も上位に入っている。…①

流入経路		
順位	経路名	構成比
1	高知自動車道	49.2%
2	国道55号線	5.9%
3	高知龍馬空港	5.7%

高知県内での行動

- ▶ 全体に比べて物部川エリアの来訪率が高い。幡多エリアの来訪率は女性でより高い。観光エリア間の周遊は「高知市⇄物部川」が最も多い。…②
- ▶ 「ひろめ市場」など高知市内の観光スポットへの来訪が多い。「道の駅めぐり窪川」などの道の駅は、女性の構成比がより高い。…③
- ▶ 高知市内の宿泊率が最も高い。

30～49歳が多い観光スポット			
順位	スポット名	来訪者数	構成比
1	ひろめ市場	1,189	39.4%
2	高知龍馬空港	1,039	35.1%
3	桂浜	869	36.2%
4	ザザンシティホテル	752	43.6%
5	高知城	727	32.2%
6	道の駅南国風良里	477	38.9%
7	土佐佐賀駅	346	42.3%
8	道の駅めぐり窪川	330	33.4%
9	すさき道の駅 かわうその里すさき	327	33.6%
10	五台山	270	26.3%

観光エリア		
順位	エリア名	来訪率
1	高知市	60.6%
2	物部川	29.6%
3	幡多	18.1%
4	安芸	13.1%
5	高幡	12.2%
6	仁淀川	12.0%
7	嶺北	4.7%
2箇所以上周遊率		38.6%

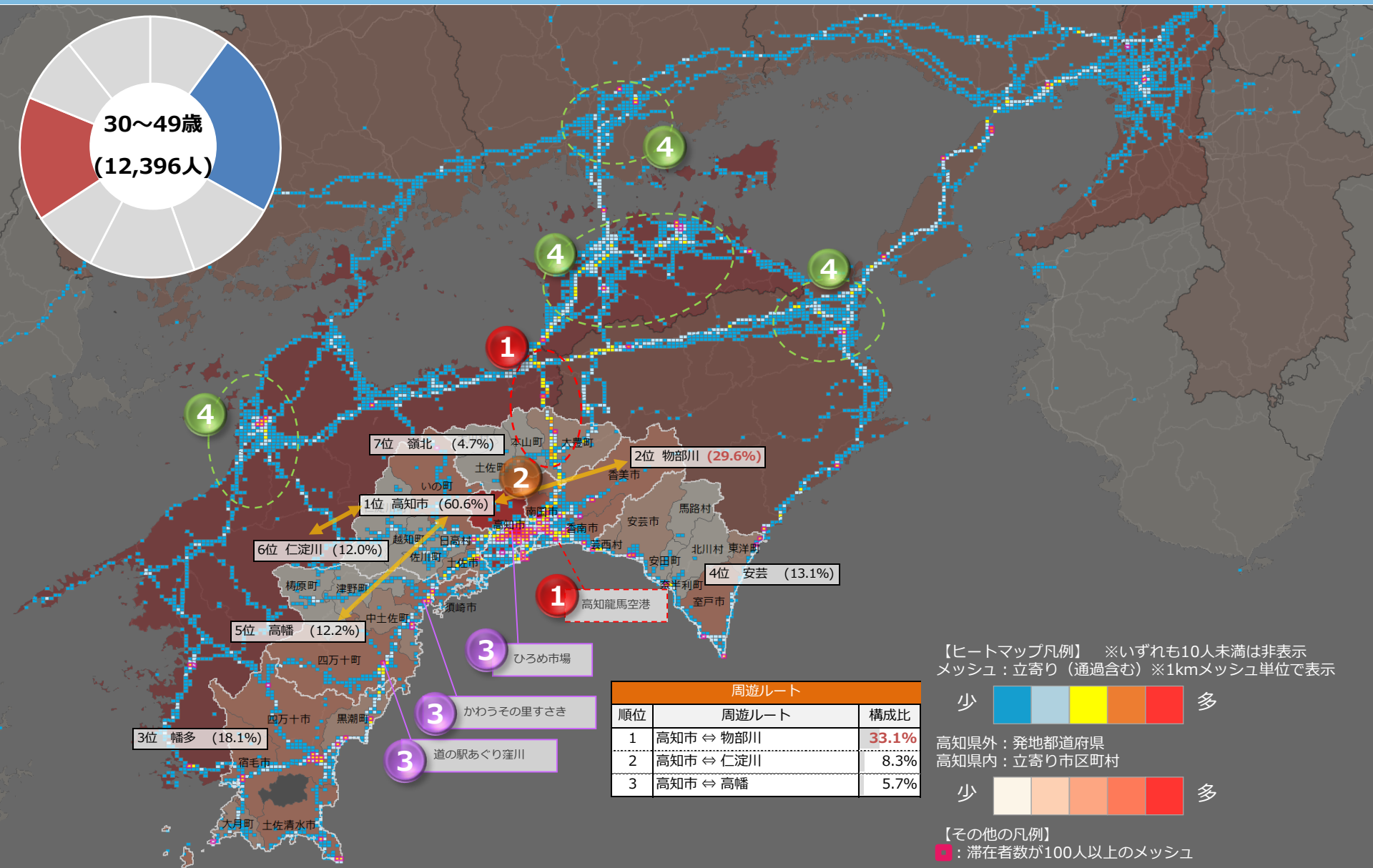
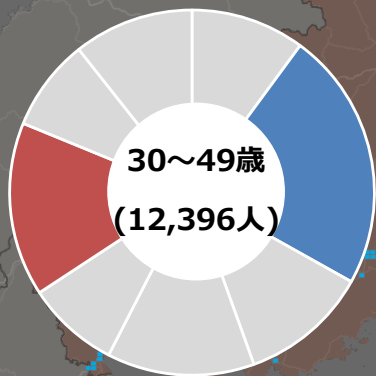
高知県外での行動

- ▶ 高知県外の主な宿泊先は、松山市（愛媛県）や高松市（香川県）。
- ▶ 羽田空港のある大田区（東京都）以外では、近隣の主要都市への立寄りが多い。…④

宿泊市区町村 ※赤字 = 高知県内			
順位	市区町村名	都道府県名	構成比
1	高知市	高知県	33.0%
2	松山市	愛媛県	4.0%
3	四万十市	高知県	3.9%
4	南国市	高知県	3.6%
5	土佐清水市	高知県	2.9%
6	宿毛市	高知県	2.4%
7	室戸市	高知県	2.2%
8	香南市	高知県	2.0%
9	高松市	香川県	1.9%
10	須崎市	高知県	1.7%

立寄り市区町村（高知県外）			
順位	市区町村名	都道府県名	立寄り率
1	松山市	愛媛県	9.0%
2	高松市	香川県	7.8%
3	大田区	東京都	5.1%
4	徳島市	徳島県	4.6%
5	四国中央市	愛媛県	4.2%
6	淡路市	兵庫県	4.0%
7	三好市	徳島県	3.7%
8	丸亀市	香川県	3.4%
9	岡山市北区	岡山県	3.3%
10	宇和島市	愛媛県	3.2%


30~49歳サマリー




- 7位 額北 (4.7%)
- 2位 物部川 (29.6%)
- 1位 高知市 (60.6%)
- 6位 仁淀川 (12.0%)
- 4位 安芸 (13.1%)
- 5位 高幡 (12.2%)
- 3位 幡多 (18.1%)

- 1 高知龍馬空港
- 3 ひろめ市場
- 3 かわうその里すさき
- 3 道の駅あくり窪川

【ヒートマップ凡例】 ※いずれも10人未満は非表示
メッシュ：立寄り（通過含む）※1kmメッシュ単位で表示



高知県外：発地都道府県
高知県内：立寄り市区町村



【その他の凡例】
■：滞在者数が100人以上のメッシュ

周遊ルート		
順位	周遊ルート	構成比
1	高知市 ⇄ 物部川	33.1%
2	高知市 ⇄ 仁淀川	8.3%
3	高知市 ⇄ 高幡	5.7%

50～59歳サマリー

来訪者属性（性年代・発地）

- ▶ 男女比は全体とほぼ変わらない。
- ▶ 主な居住地は愛媛県、香川県、徳島県。市区町村単位では高松市、松山市、徳島市など。

性別		発地区区町村				
区分	構成比	順位	市区町村名	都道府県名	構成比	
男性	58.3%	1	高松市	香川県	8.0%	
女性	41.7%	2	松山市	愛媛県	6.6%	
発地都道府県		3	徳島市	徳島県	3.3%	
順位	都道府県名	構成比				
1	愛媛県	23.3%	4	新居浜市	愛媛県	2.8%
2	香川県	14.9%	5	西条市	愛媛県	2.6%
3	徳島県	10.1%	6	宇和島市	愛媛県	2.3%
4	大阪府	9.1%	7	四国中央市	愛媛県	2.2%
5	兵庫県	6.9%	8	丸亀市	香川県	1.8%
			9	倉敷市	岡山県	1.7%
			10	南宇和郡愛南町	愛媛県	1.6%

旅程・宿泊場所区分

- ▶ 宿泊旅程率が64.4%を占める。宿泊旅程の中では1泊旅程が最多。日帰り率は女性、1泊率は男性がより高い。
- ▶ 高知県内での宿泊が多い。
- ▶ 平均泊数は1.94泊。

旅程		宿泊場所区分	
区分	構成比	区分	構成比
日帰り	35.6%	域内宿泊	65.8%
1泊	29.4%	域外宿泊	34.2%
2泊	17.7%	平均泊数	
3泊以上	17.3%	1.94	

来訪者数 6,303人

%	: 女性が+1pt以上
%	: 男性が+1pt以上
%	: 全体+1pt以上
%	: 全体-1pt以下

高知県への来訪手段（流入経路）

- ▶ 高知自動車道経由での来訪が多い。高知龍馬空港経由での飛行機による来訪も上位に入っている。…①

流入経路		
順位	経路名	構成比
1	高知自動車道	45.7%
2	国道56号線	5.9%
3	高知龍馬空港	5.4%

高知県内での行動

- ▶ 全体に比べて、安芸エリアの来訪率が高い。高知市は女性の来訪率がより高い。観光エリア間の周遊は「高知市⇄物部川」が最も多い。…②
- ▶ 空港や「ひろめ市場」など高知市内の観光スポットへの来訪が多い。その他「サザンシティホテル」や、「道の駅南国風良里」などの道の駅への来訪が多い。…③
- ▶ 高知市内の宿泊率が最も高い。

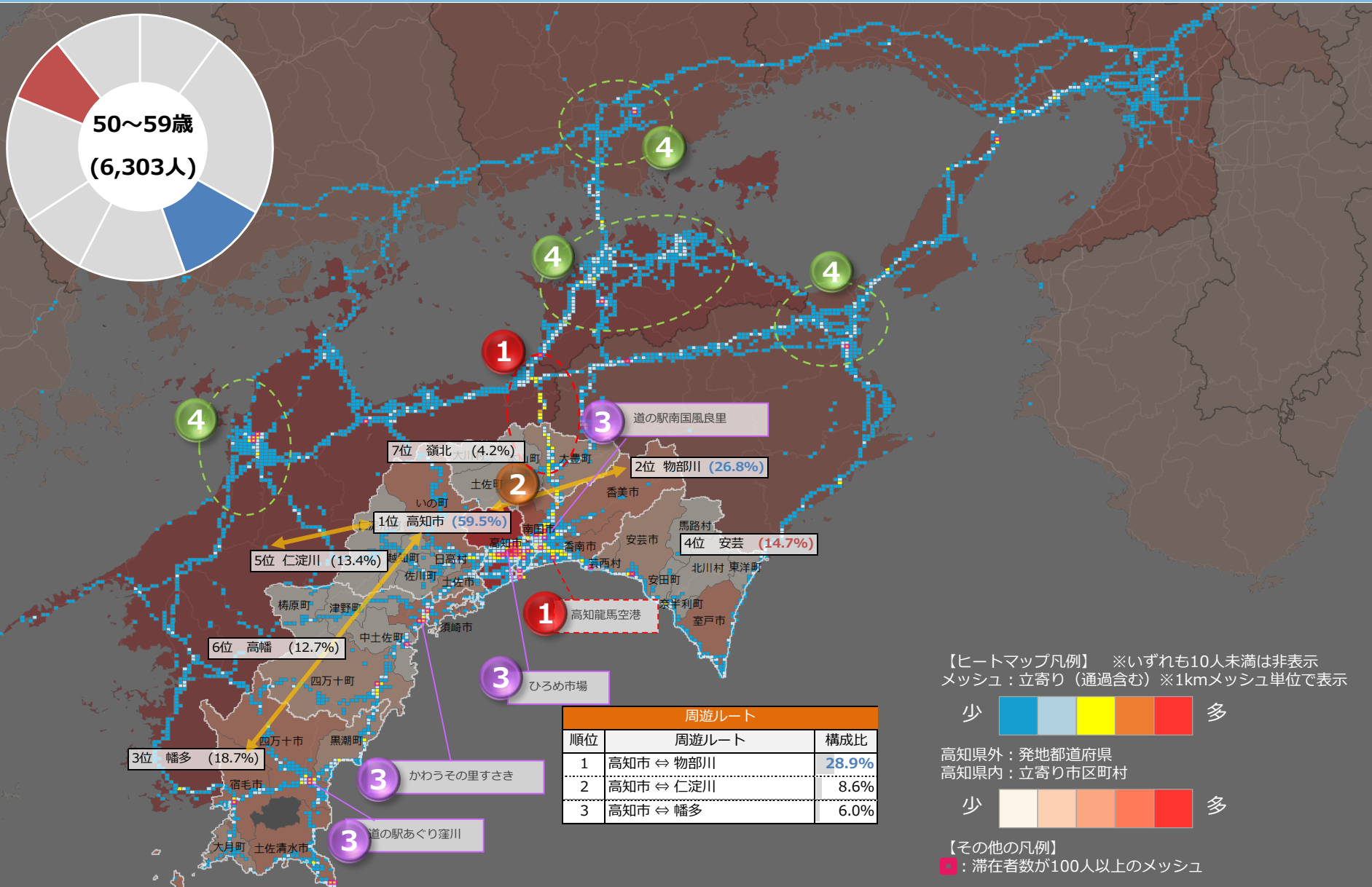
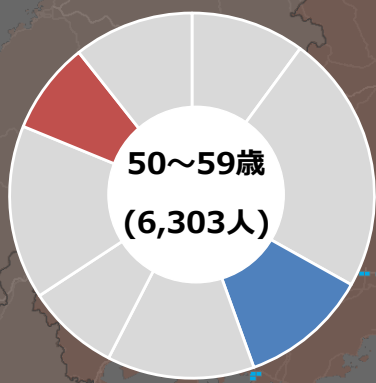
50～59歳が多い観光スポット						
順位	エリア名	来訪率	順位	スポット名	来訪者数	構成比
観光エリア						
1	高知市	59.5%	1	高知龍馬空港	616	20.8%
2	物部川	26.8%	2	ひろめ市場	533	17.7%
3	幡多	18.7%	3	高知城	417	18.5%
4	安芸	14.7%	4	桂浜	404	16.8%
5	仁淀川	13.4%	5	サザンシティホテル	255	14.8%
6	高幡	12.7%	6	道の駅南国風良里	232	18.9%
7	嶺北	4.2%	7	すさき道の駅 かわうその里すさき	202	20.8%
2箇所以上周遊率	38.8%		8	五台山	176	17.2%
			9	道の駅あぐり窪川	174	17.6%
			10	土佐佐賀駅	156	19.0%

高知県外での行動

- ▶ 高知県外の主な宿泊先は、松山市（愛媛県）や高松市（香川県）、徳島市（徳島県）が多い。
- ▶ 羽田空港のある大田区（東京都）以外では、近隣県の主要都市への立寄りが多い。…④
- ▶ 宿泊先・立寄り先に男女差はほぼない。


宿泊市区町村 ※赤字=高知県内				立寄り市区町村（高知県外）			
順位	市区町村名	都道府県名	構成比	順位	市区町村名	都道府県名	立寄り率
1	高知市	高知県	31.8%	1	松山市	愛媛県	10.2%
2	松山市	愛媛県	5.2%	2	高松市	香川県	7.3%
3	四万十市	高知県	4.5%	3	大田区	東京都	5.4%
4	土佐清水市	高知県	4.1%	4	徳島市	徳島県	4.7%
5	南国市	高知県	2.8%	5	三好市	徳島県	4.1%
6	高松市	香川県	2.3%	6	西条市	愛媛県	4.0%
7	宿毛市	高知県	2.3%	7	岡山市北区	岡山県	3.6%
8	室戸市	高知県	2.2%	8	宇和島市	愛媛県	3.6%
9	須崎市	高知県	1.6%	9	四国中央市	愛媛県	3.3%
10	徳島市	徳島県	1.6%	10	淡路市	兵庫県	3.3%

50~59歳サマリー




周遊ルート		
順位	周遊ルート	構成比
1	高知市 ⇄ 物部川	28.9%
2	高知市 ⇄ 仁淀川	8.6%
3	高知市 ⇄ 幡多	6.0%

【ヒートマップ凡例】 ※いずれも10人未満は非表示
メッシュ：立寄り（通過含む）※1kmメッシュ単位で表示



高知県外：発地都道府県
高知県内：立寄り市区町村



【その他の凡例】
■：滞在者数が100人以上のメッシュ

60歳以上サマリー

来訪者属性（性年代・発地）

- ▶ 男女比は全体に比べて女性が多い。
- ▶ 主な発地都道府県は愛媛県、香川県、徳島県。市区町村単位では高松市、松山市、新居浜市など。

性別		発地市区町村				
区分	構成比	順位	市区町村名	都道府県名	構成比	
男性	55.1%	1	高松市	香川県	6.4%	
女性	44.9%	2	松山市	愛媛県	5.9%	
発地都道府県		3	新居浜市	愛媛県	2.9%	
順位	都道府県名	構成比	4	西条市	愛媛県	2.2%
1	愛媛県	22.6%	5	四国中央市	愛媛県	2.0%
2	香川県	12.3%	6	徳島市	徳島県	1.9%
3	徳島県	9.6%	7	宇和島市	愛媛県	1.7%
4	大阪府	8.8%	8	南宇和郡愛南町	愛媛県	1.6%
5	兵庫県	6.6%	9	三好市	徳島県	1.5%
			10	丸亀市	香川県	1.5%

旅程・宿泊場所区分

- ▶ 宿泊旅程率が66.7%を占める。宿泊旅程の中では1泊旅程が最多。
- ▶ 高知県内での宿泊が多いが、全体に比べて域外泊率が高い。
- ▶ 平均泊数は2.08泊。

旅程		宿泊場所区分	
区分	構成比	区分	構成比
日帰り	33.3%	域内宿泊	61.3%
1泊	26.0%	域外宿泊	38.7%
2泊	20.0%	平均泊数	
3泊以上	20.7%	2.08	

来訪者数

7,650人

%	: 女性が+1pt以上
%	: 男性が+1pt以上
%	: 全体+1pt以上
%	: 全体-1pt以下

高知県への来訪手段（流入経路）

- ▶ 自動車を利用しての来訪が主。自動車由来訪する際の主要ルートは高知自動車道経由。…①

流入経路		
順位	経路名	構成比
1	高知自動車道	41.5%
2	国道56号線	7.5%
3	国道55号線	6.3%

高知県内での行動

- ▶ 全体に比べて、幡多、安芸、仁淀川エリアの来訪率が高い。2箇所以上周遊率も高く、観光エリア間の周遊は「高知市⇔物部川」が最も多い。…②
- ▶ 「桂浜」や「高知城」など高知市内観光スポットへの来訪が多い。高知市外では「道の駅南国風良里」「旧土佐銀行跡地」などの来訪が多い。…③
- ▶ 高知市内の宿泊率が最も高い。また、全体に比べて土佐清水市の宿泊率が高い。

60歳以上が多い観光スポット

観光エリア			順位	スポット名	来訪者数	構成比
1	高知市	59.0%	1	高知龍馬空港	783	26.5%
2	物部川	25.8%	2	桂浜	728	30.4%
3	幡多	22.3%	3	高知城	669	29.6%
4	安芸	16.4%	4	ひろめ市場	565	18.7%
5	仁淀川	15.4%	5	五台山	456	44.6%
6	高幡	13.6%	6	サザンシティホテル	410	23.8%
7	嶺北	4.6%	7	道の駅南国風良里	335	27.4%
			8	道の駅あくり窪川	325	32.9%
			9	すさき道の駅 かわうその里すさき	298	30.6%
			10	旧土佐銀行跡地	242	32.5%
2箇所以上周遊率		41.7%				

高知県外での行動

- ▶ 高知県外の主な宿泊先は、松山市（愛媛県）や高松市（香川県）、徳島市（徳島県）が多い。
- ▶ 羽田空港のある大田区（東京都）以外では、近隣県の主要都市への立寄りが多い。…④
- ▶ 松山市、三好市、琴平町は女性の立寄り率がより高い。

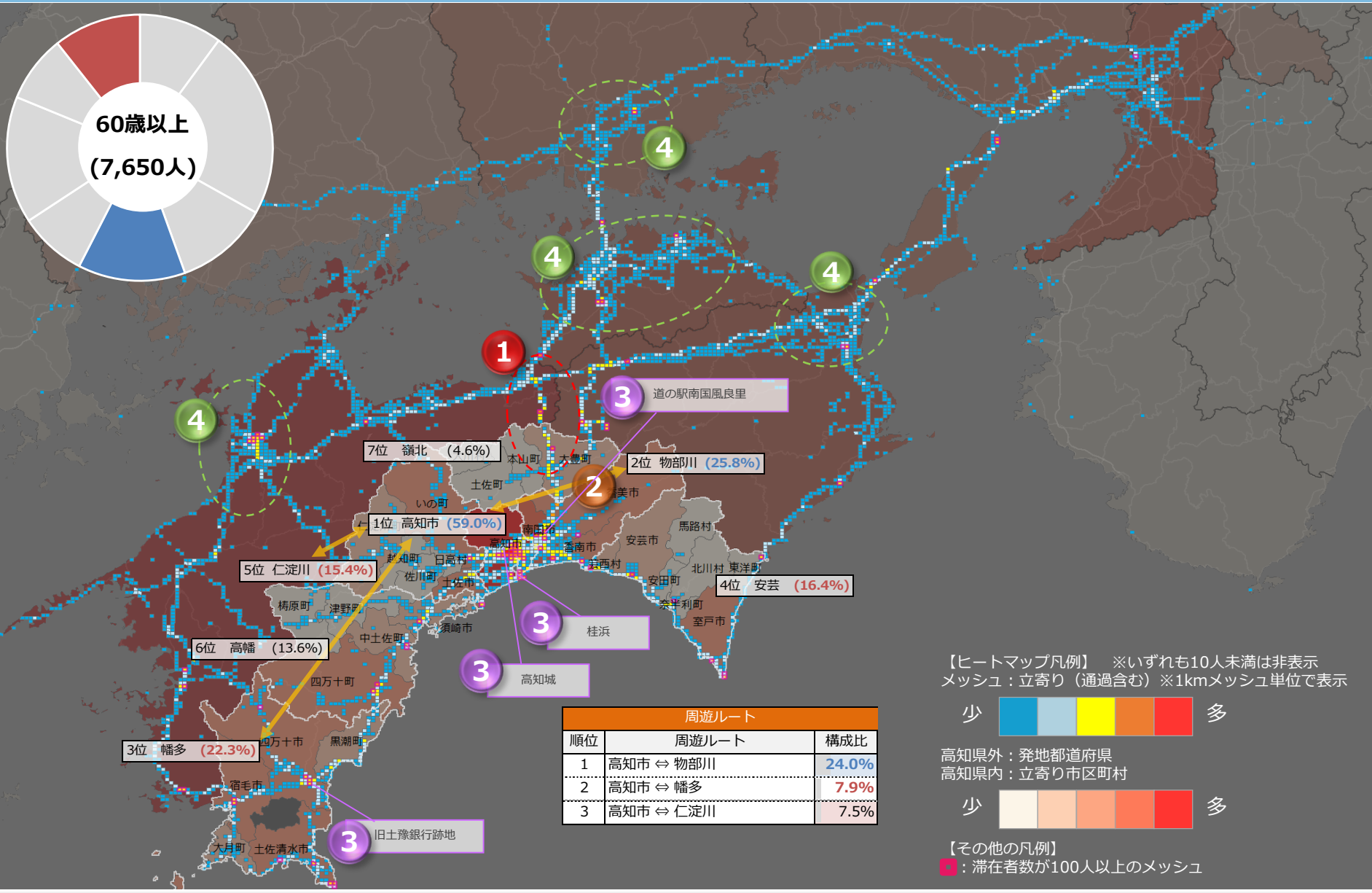
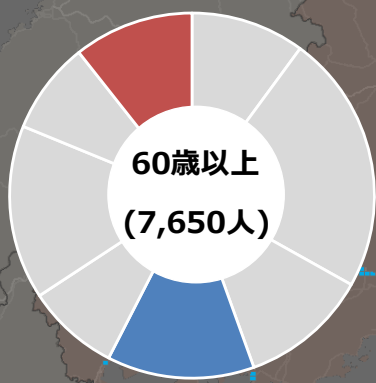
宿泊市区町村 ※赤字＝高知県内

順位	市区町村名	都道府県名	構成比
1	高知市	高知県	29.7%
2	松山市	愛媛県	8.7%
3	土佐清水市	高知県	4.6%
4	四万十市	高知県	3.4%
5	南国市	高知県	2.7%
6	室戸市	高知県	2.2%
7	安芸郡芸西村	高知県	2.1%
8	吾川郡いの町	高知県	1.6%
9	高松市	香川県	1.6%
10	徳島市	徳島県	1.5%

立寄り市区町村（高知県外）

順位	市区町村名	都道府県名	立寄り率
1	松山市	愛媛県	15.0%
2	高松市	香川県	6.9%
3	三好市	徳島県	6.8%
4	大田区	東京都	6.1%
5	宇和島市	愛媛県	5.7%
6	仲多度郡琴平町	香川県	5.3%
7	徳島市	徳島県	4.7%
8	淡路市	兵庫県	4.6%
9	岡山市北区	岡山県	4.5%
10	西条市	愛媛県	4.5%

60歳以上サマリー



7位 額北 (4.6%)

2位 物部川 (25.8%)

1位 高知市 (59.0%)

5位 仁淀川 (15.4%)

4位 安芸 (16.4%)

6位 高幡 (13.6%)

3位 幡多 (22.3%)


3 旧土佐銀行跡地

周遊ルート		
順位	周遊ルート	構成比
1	高知市 ⇄ 物部川	24.0%
2	高知市 ⇄ 幡多	7.9%
3	高知市 ⇄ 仁淀川	7.5%

【ヒートマップ凡例】 ※いずれも10人未満は非表示
メッシュ：立寄り（通過含む）※1kmメッシュ単位で表示



高知県外：発地都道府県
高知県内：立寄り市区町村



【その他の凡例】
■：滞在者数が100人以上のメッシュ

Appendix

高知県全体／観光エリア通期サマリー

高知県 全体サマリー

高知県全体の来訪者は32,253人。男性が57.6%、49歳以下が56.7%を占める。
 来訪者の発地を都道府県別にみると、愛媛県発地者が21.9%で最も多い。次いで、香川県、大阪府が続く。市区町村別では、高松市（香川県）が最も多い。
 高知県来訪時の流入経路は「高知自動車道」が最も多い。
 来訪者の66.9%が宿泊旅程で、平均泊数は2.08泊。総宿泊人泊数の34.0%が域外（＝高知県外）に流出しており、流出先は松山市（愛媛県）が最も多い。
 来訪者の立寄り市区町村は、高知県外では松山市（愛媛県）が10.8%で最も多い。次いで、高松市（香川県）、大田区（東京都）が続く。
 観光エリアの来訪率は「高知市」が最も高く、来訪率は60.8%。2箇所以上来訪率は39.3%で、最も多い周遊ルートは「高知市⇔物部川」で30.1%。

全体来訪者	
32,253人	

属性把握			
誰が どこから来訪しているのか			
属性			
男性			57.6%
	15～29歳		10.1%
	30～49歳		23.0%
	50～59歳		11.4%
	60歳以上		13.1%
女性			42.4%
	15～29歳		8.2%
	30～49歳		15.4%
	50～59歳		8.2%
	60歳以上		10.7%
発地			
発地 都道府県	順位	都道府県名	構成比
	1	愛媛県	21.9%
	2	香川県	15.3%
	3	大阪府	10.3%
	4	徳島県	9.1%
5	兵庫県	7.2%	
発地 市区町村	順位	市区町村名	構成比
	1	高松市	8.3%
	2	松山市	5.9%
	3	新居浜市	2.6%
	4	徳島市	2.6%
5	四国中央市	2.5%	

行動把握		
どのように来訪しているのか		
流入経路		
順位	流入経路	流入率
1	高知自動車道	46.5%
2	国道56号線	5.7%
3	高知龍馬空港	5.6%
4	国道55号線	5.4%
5	国道32号線	4.7%

宿泊傾向把握								
宿泊しているのか、どこに宿泊しているのか								
旅程		宿泊地（人泊数にて算出）						
日帰り率	33.1%		域内宿泊		域外宿泊			
	宿泊率	66.9%		域内宿泊率	66.0%			
平均泊数	2.08		順位	市区町村名	宿泊率	順位	市区町村名	宿泊率
	泊数区分	1泊		41.4%	1	高知市	32.4%	1
	2泊以上	58.6%	2	四万十市	3.5%	2	高松市	2.2%
			3	土佐清水市	3.3%	3	徳島市	1.3%
			4	南国市	3.2%	4	仲多度郡琴平町	0.8%
			5	宿毛市	2.3%	5	宇和島市	0.7%

滞在・周遊傾向把握					
どこに滞在し、どこを周遊しているのか					
立寄り			観光エリア		
順位	市区町村名	立寄り率	2箇所以上来訪率		来訪率
1	松山市	10.8%	観光エリア		
2	高松市	8.2%	1	高知市	60.8%
3	大田区	5.3%	2	物部川	27.9%
4	徳島市	4.7%	3	幡多	18.9%
5	三好市	4.7%	4	安芸	13.4%
			5	高幡	13.2%
			順位	周遊ルート	来訪率
			1	高知市 ⇔ 物部川	30.1%
			2	高知市 ⇔ 仁淀川	8.2%
			3	高知市 ⇔ 幡多	5.6%
			4	高知市 ⇔ 高幡	5.5%
			5	高知市 ⇔ 安芸	4.5%

「高知市」エリアの来訪者は19,598人で、7観光エリア中最も多い。男性が56.8%、49歳以下が57.8%を占める。来訪者の発地を都道府県別にみると、愛媛県発地者が17.3%で最も多い。次いで、香川県、大阪府が続く。市区町村別では、高松市（香川県）が最も多い。高知県来訪時の流入経路は「高知自動車道」が最も多い。来訪者の71.6%が宿泊旅程で、7観光エリア中では5位。平均泊数は2.08泊。総宿泊人泊数の31.3%が域外（＝高知県外）に流出しており、流出先は松山市（愛媛県）が最も多い。域内宿泊率は7観光エリア中4位。来訪者の立寄り市区町村は、高知県外では松山市（愛媛県）が12.5%で最も多い。次いで、高松市（香川県）、大田区（東京都）が続く。「高知市」エリア来訪者の周遊先は「物部川」エリアが最も多く、来訪率は29.4%。平均昼間滞在時間は3時間23分で、7観光エリア中2位。

来訪者			
19,598人	エリア順位	1位	
属性把握			
誰が どこから来訪しているのか			
属性			
男性	15～29歳	56.8%	
	30～49歳	10.7%	
	50～59歳	23.0%	
	60歳以上	10.9%	
女性	15～29歳	43.2%	
	30～49歳	8.8%	
	50～59歳	15.3%	
	60歳以上	8.2%	
発地			
発地 都道府県	順位	都道府県名	構成比
	1	愛媛県	17.3%
	2	香川県	15.4%
	3	大阪府	9.7%
	4	徳島県	8.1%
	5	兵庫県	7.6%
発地 市区町村	順位	市区町村名	構成比
	1	高松市	8.8%
	2	松山市	5.7%
	3	四国中央市	2.9%
	4	徳島市	2.6%
5	新居浜市	2.5%	

宿泊傾向把握									
宿泊しているのか、どこに宿泊しているのか									
旅程		宿泊地（人泊数にて算出）							
日帰り率	28.4%	エリア順位		域内宿泊		域外宿泊			
		3位	域内宿泊率	エリア順位	域外宿泊率	エリア順位			
宿泊率	71.6%	エリア順位		68.7%	4位	31.3%	4位		
		5位							
平均泊数	2.08	エリア順位		順位	市区町村名	宿泊率	順位	市区町村名	宿泊率
		6位	1						
泊数区分	1泊	22.2%	2	南国市	2.9%	2	高松市	2.8%	
	2泊以上	77.8%	3	四万十市	1.6%	3	徳島市	1.6%	
			4	土佐清水市	1.4%	4	仲多度郡琴平町	1.0%	
			5	須崎市	1.3%	5	三好市	0.6%	

滞在・周遊傾向把握					
どこに滞在し、どこを周遊しているのか					
立寄り		観光エリア周遊			
順位	市区町村名	立寄り率	周遊指標		エリア順位
1	松山市	12.5%	平均周遊箇所数	1.70	7位
2	高松市	10.2%	2箇所以上来訪率	50.8%	6位
3	大田区	7.3%			
4	三好市	5.6%	1箇所のみ周遊率	49.2%	2位
5	徳島市	5.5%			
時間帯別流入・滞在者			周遊観光エリア		
最多流入時間帯			順位	来訪率	
12時台			1	物部川	29.4%
最多流出時間帯			2	仁淀川	10.8%
15時台			3	高幡	9.3%
滞在者のピークタイム			4	幡多	8.5%
24時間			5	安芸	8.0%
昼間滞在時間					
全体	3:23	日帰り	2:32	宿泊	3:34
エリア順位	2位	エリア順位	3位	エリア順位	2位

行動把握		
どのように来訪しているのか		
流入経路		
順位	流入経路	流入率
1	高知自動車道	53.8%
2	高知龍馬空港	7.6%
3	土讃線	5.1%
4	国道32号線	4.7%
5	国道33号線&440号線	3.0%

「安芸」エリアの来訪者は4,323人で、7観光エリア中4位。男性が60.0%、50歳以上が50.4%を占める。来訪者の発地を都道府県別にみると、徳島県発地者が19.2%で最も多い。次いで、大阪府、兵庫県が続く。市区町村別では、徳島市（徳島県）が最も多い。高知県来訪時の流入経路は「国道55号線」が最も多い。来訪者の77.1%が宿泊旅程で、7観光エリア中では2位。平均泊数は2.17泊。総宿泊人泊数の36.5%が域外（＝高知県外）に流出しており、流出先は松山市（愛媛県）が最も多い。域内宿泊率は7観光エリア中6位。来訪者の立寄り市区町村は、高知県外では海陽町（徳島県）が10.7%で最も多い。次いで、徳島市（徳島県）、美波町（徳島県）が続く。「安芸」エリア来訪者の周遊先は「高知市」エリアが最も多く、来訪率は36.4%。平均昼間滞在時間は3時間20分で、7観光エリア中3位。

来訪者			
4,323人	エリア順位	4位	
属性把握			
誰が どこから来訪しているのか			
属性			
男性	15～29歳	60.0%	
	30～49歳	7.9%	
	50～59歳	23.7%	
	60歳以上	12.6%	
女性	15～29歳	40.0%	
	30～49歳	4.3%	
	50～59歳	13.8%	
	60歳以上	8.8%	
発地			
発地 都道府県	順位	都道府県名	構成比
	1	徳島県	19.2%
	2	大阪府	15.4%
	3	兵庫県	9.3%
	4	香川県	9.2%
	5	愛媛県	8.0%
発地 市区町村	順位	市区町村名	構成比
	1	徳島市	4.9%
	2	高松市	4.1%
	3	阿南市	3.7%
	4	海部郡海陽町	3.1%
	5	松山市	2.7%

宿泊傾向把握							
宿泊しているのか、どこに宿泊しているのか							
旅程		宿泊地（人泊数にて算出）					
日帰り率	22.9%	エリア順位	域内宿泊			域外宿泊	
		6位	域内宿泊率	エリア順位	域外宿泊率	エリア順位	
宿泊率	77.1%	エリア順位	63.5%			36.5%	
		2位	6位			2位	
平均泊数	2.17	エリア順位	順位	市区町村名	宿泊率	順位	市区町村名
		3位	1	高知市	16.0%	1	松山市
泊数区分	1泊	27.3%	2	室戸市	13.0%	2	海部郡海陽町
			3	安芸郡芸西村	7.9%	3	徳島市
	2泊以上	72.7%	4	安芸市	5.3%	4	高松市
			5	安芸郡東洋町	4.1%	5	阿南市

滞在・周遊傾向把握					
どこに滞在し、どこを周遊しているのか					
立寄り		観光エリア周遊			
順位	市区町村名	立寄り率	周遊指標		エリア順位
1	海部郡海陽町	10.7%	平均周遊箇所数	1.96	4位
2	徳島市	8.5%	2箇所以上来訪率	59.1%	5位
3	海部郡美波町	7.8%			
4	松山市	7.6%	1箇所のみ周遊率	40.9%	3位
5	淡路市	6.6%			
時間帯別流入・滞在者			周遊観光エリア		
最多流入時間帯			順位	来訪率	
12時台			1	高知市	36.4%
最多流出時間帯			2	物部川	31.4%
14時台			3	幡多	13.2%
滞在者のピークタイム			4	仁淀川	6.3%
24時間			5	高幡	6.2%
昼間滞在時間					
全体	3:20	日帰り	2:33	宿泊	3:29
エリア順位	3位	エリア順位	1位	エリア順位	3位

行動把握		
どのように来訪しているのか		
流入経路		
順位	流入経路	流入率
1	国道55号線	33.8%
2	高知自動車道	31.3%
3	高知龍馬空港	6.0%
4	国道56号線	2.9%
5	国道32号線	2.4%

「物部川」エリアの来訪者は9,006人で、7観光エリア中2番目に多い。男性が58.5%、49歳以下が59.3%を占める。来訪者の発地を都道府県別にみると、香川県発地者が15.7%で最も多い。次いで、愛媛県、大阪府が続く。市区町村別では、高松市（香川県）が最も多い。高知県来訪時の流入経路は「高知自動車道」が最も多い。来訪者の73.8%が宿泊旅程で、7観光エリア中では4位。平均泊数は2.13泊。総宿泊人泊数の27.3%が域外（＝高知県外）に流出しており、流出先は松山市（愛媛県）が最も多い。域内宿泊率は7観光エリア中2位。来訪者の立寄り市区町村は、高知県外では大田区（東京都）が11.7%で最も多い。次いで、高松市（香川県）、松山市（愛媛県）が続く。「物部川」エリア来訪者の周遊先は「高知市」エリアが最も多く、来訪率は63.9%。平均昼間滞在時間は2時間27分で、7観光エリア中最も短い。

来訪者			
9,006人	エリア順位	2位	
属性把握			
誰が どこから来訪しているのか			
属性			
男性			58.5%
	15～29歳	10.8%	
	30～49歳	24.2%	
	50～59歳	11.1%	
女性			41.5%
	15～29歳	7.7%	
	30～49歳	16.6%	
	50～59歳	7.6%	
60歳以上		9.6%	
発地			
発地 都道府県	順位	都道府県名	構成比
	1	香川県	15.7%
	2	愛媛県	12.9%
	3	大阪府	11.0%
	4	徳島県	8.1%
	5	兵庫県	8.0%
発地 市区町村	順位	市区町村名	構成比
	1	高松市	8.1%
	2	松山市	4.0%
	3	徳島市	2.5%
	4	丸亀市	2.3%
	5	四国中央市	2.1%

宿泊傾向把握									
宿泊しているのか、どこに宿泊しているのか									
旅程		宿泊地（人泊数にて算出）							
日帰り率	26.2%	エリア順位		域内宿泊		域外宿泊			
	4位		域内宿泊率	エリア順位	域外宿泊率	エリア順位			
宿泊率	73.8%	エリア順位		72.7%	2位	27.3%	6位		
	4位		エリア順位		市区町村名		宿泊率		
平均泊数	2.13	5位		順位	市区町村名	宿泊率	順位	市区町村名	宿泊率
	1泊		23.0%	1	高知市	34.0%	1	松山市	3.3%
泊数区分	2泊以上		77.0%	2	南国市	10.0%	2	高松市	1.8%
				3	香南市	5.8%	3	徳島市	1.1%
				4	香美市	4.2%	4	仲多度郡琴平町	0.6%
				5	安芸郡芸西村	2.1%	5	丸亀市	0.6%

滞在・周遊傾向把握						
どこに滞在し、どこを周遊しているのか						
立寄り			観光エリア周遊			
順位	市区町村名	立寄り率	周遊指標		エリア順位	
1	大田区	11.7%	平均周遊箇所数	2.12	2位	
2	高松市	7.9%	2箇所以上来訪率	79.4%	1位	
3	松山市	7.7%	1箇所のみ周遊率	20.6%	7位	
4	三好市	5.0%				
5	四国中央市	4.9%				
時間帯別流入・滞在者			周遊観光エリア			
最多流入時間帯			順位	来訪率		
11時台			1	高知市	63.9%	
最多流出時間帯			2	安芸	15.1%	
15時台			3	高幡	9.8%	
滞在者のピークタイム			4	仁淀川	9.3%	
13時間			5	幡多	9.1%	
昼間滞在時間						
全体		2:27	日帰り	1:54	宿泊	2:35
エリア順位		7位	エリア順位	6位	エリア順位	7位

行動把握		
どのように来訪しているのか		
流入経路		
順位	流入経路	流入率
1	高知自動車道	50.4%
2	高知龍馬空港	15.1%
3	国道32号線	5.2%
4	土讃線	3.4%
5	国道55号線	2.7%

「嶺北」エリアの来訪者は1,468人で、7観光エリア中最も少ない。男性が60.4%を占め、男性30～49歳の割合が最も多い。来訪者の発地を都道府県別にみると、香川県発地者が23.9%で最も多い。次いで、愛媛県、徳島県が続く。市区町村別では、高松市（香川県）が最も多い。高知県来訪時の流入経路は「高知自動車道」が最も多い。来訪者の59.9%が宿泊旅程で、宿泊率は7観光エリア中最も低い。平均泊数は2.07泊。総宿泊人泊数の35.3%が域外（＝高知県外）に流出しており、流出先は松山市（愛媛県）が最も多い。域内宿泊率は7観光エリア中5位。来訪者の立寄り市区町村は、高知県外では三好市（徳島県）が15.0%で最も多い。次いで、高松市（香川県）、四国中央市（愛媛県）が続く。「嶺北」エリア来訪者の周遊先は「高知市」エリアが最も多く、来訪率は40.1%。平均昼間滞在時間は2時間47分で、7観光エリア中6位。

来訪者		
1,468人	エリア順位	7位

属性把握			
誰が どこから来訪しているのか			
属性			
男性 60.4%			
男性	15～29歳	11.2%	
	30～49歳	25.8%	
	50～59歳	11.0%	
	60歳以上	12.4%	
女性 39.6%			
女性	15～29歳	7.2%	
	30～49歳	13.9%	
	50～59歳	7.0%	
	60歳以上	11.6%	
発地			
発地 都道府県	順位	都道府県名	構成比
	1	香川県	23.9%
	2	愛媛県	16.1%
	3	徳島県	11.1%
	4	大阪府	10.6%
	5	岡山県	7.6%
発地 市区町村	順位	市区町村名	構成比
	1	高松市	14.1%
	2	松山市	4.3%
	3	四国中央市	4.2%
	4	三好市	4.2%
	5	新居浜市	2.7%

宿泊傾向把握								
宿泊しているのか、どこに宿泊しているのか								
旅程		宿泊地（人泊数にて算出）						
日帰り率	40.1%	エリア順位		域内宿泊		域外宿泊		
		1位	域内宿泊率	エリア順位	域外宿泊率	エリア順位		
宿泊率	59.9%	7位		64.7%	5位	35.3%		
平均泊数	2.07	7位		市区町村名		宿泊率	順位	
泊数区分	1泊	18.0%	1	高知市	23.7%	1	松山市	3.4%
		2泊以上	82.0%	2	長岡郡大豊町	16.9%	2	三好市
	3			土佐郡土佐町	4.3%	3	高松市	2.7%
	4			長岡郡本山町	3.1%	4	徳島市	2.6%
	5			南国市	3.0%	5	四国中央市	1.5%

滞在・周遊傾向把握					
どこに滞在し、どこを周遊しているのか					
立寄り			観光エリア周遊		
順位	市区町村名	立寄り率	周遊指標		エリア順位
1	三好市	15.0%	平均周遊箇所数	1.93	5位
2	高松市	9.9%	2箇所以上来訪率	60.2%	4位
3	四国中央市	7.2%			
4	松山市	6.6%	1箇所のみ周遊率	39.8%	4位
5	徳島市	6.0%			
時間帯別流入・滞在者			周遊観光エリア		
最多流入時間帯			順位	来訪率	
11時台			1	高知市	40.1%
最多流出時間帯			2	物部川	23.5%
15時台			3	仁淀川	9.1%
滞在者のピークタイム			4	高幡	6.5%
9時間			5	安芸	5.3%
昼間滞在時間					
全体	2:47	日帰り	2:19	宿泊	3:01
エリア順位	6位	エリア順位	4位	エリア順位	6位

行動把握		
どのように来訪しているのか		
流入経路		
順位	流入経路	流入率
1	高知自動車道	55.2%
2	国道32号線	17.3%
3	土讃線	5.5%
4	国道194号線	2.4%
5	高知龍馬空港	1.4%

「仁淀川」エリアの来訪者は4,159人で、7観光エリア中6位。男性が56.1%、49歳以下が51.5%を占める。来訪者の発地を都道府県別にみると、愛媛県発地者が31.5%で最も多い。次いで、香川県、大阪府が続く。市区町村別では、松山市（愛媛県）が最も多い。高知県来訪時の流入経路は「高知自動車道」が最も多い。来訪者の66.5%が宿泊旅程で、7観光エリア中では6位。平均泊数は2.15泊。総宿泊人泊数の26.4%が域外（＝高知県外）に流出しており、流出先は松山市（愛媛県）が最も多い。域内宿泊率は7観光エリア中最も高い。来訪者の立寄り市区町村は、高知県外では松山市（愛媛県）が10.2%で最も多い。次いで、西条市（愛媛県）、高松市（香川県）が続く。「仁淀川」エリア来訪者の周遊先は「高知市」エリアが最も多く、来訪率は51.1%。平均昼間滞在時間は2時間52分で、7観光エリア中4位。

来訪者		
4,159人	エリア順位	6位

属性把握			
誰が どこから来訪しているのか			
属性			
男性			56.1%
	15～29歳	9.2%	
	30～49歳	20.9%	
	50～59歳	11.2%	
女性			43.9%
	15～29歳	6.6%	
	30～49歳	14.8%	
	50～59歳	9.1%	
60歳以上		13.4%	
発地			
発地 都道府県	順位	都道府県名	構成比
	1	愛媛県	31.5%
	2	香川県	13.7%
	3	大阪府	10.0%
	4	兵庫県	7.4%
	5	岡山県	6.2%
発地 市区町村	順位	市区町村名	構成比
	1	松山市	9.1%
	2	高松市	8.2%
	3	西条市	5.1%
	4	新居浜市	4.7%
	5	今治市	2.7%

宿泊傾向把握								
宿泊しているのか、どこに宿泊しているのか								
旅程		宿泊地（人泊数にて算出）						
日帰り率	33.5%	エリア順位		域内宿泊		域外宿泊		
		2位	域内宿泊率	エリア順位	域外宿泊率	エリア順位		
宿泊率	66.5%	エリア順位		73.6%		26.4%		
		6位	1位			7位		
平均泊数	2.15	エリア順位		市区町村名		宿泊率		
		4位	順位	市区町村名	宿泊率	順位	市区町村名	
泊数区分	1泊	22.4%	1	高知市	27.3%	1	松山市	4.4%
	2泊以上	77.6%	2	土佐市	10.3%	2	高松市	1.5%
			3	吾川郡いの町	10.3%	3	徳島市	1.4%
			4	吾川郡仁淀川町	3.5%	4	西条市	1.2%
			5	高岡郡佐川町	3.0%	5	今治市	1.0%

滞在・周遊傾向把握						
どこに滞在し、どこを周遊しているのか						
立寄り			観光エリア周遊			
順位	市区町村名	立寄り率	周遊指標		エリア順位	
1	松山市	10.2%	平均周遊箇所数	2.09	3位	
2	西条市	8.7%	2箇所以上来訪率	67.0%	3位	
3	高松市	5.8%				
4	上浮穴郡久万高原町	4.7%	1箇所のみ周遊率	33.0%	5位	
5	大田区	4.4%				
時間帯別流入・滞行者			周遊観光エリア			
最多流入時間帯			順位	来訪率		
11時台			1	高知市	51.1%	
最多流出時間帯			2	物部川	20.0%	
13時台			3	高幡	17.6%	
滞行者のピークタイム			4	幡多	10.4%	
10時間			5	安芸	6.5%	
昼間滞在時間						
全体		2:52	日帰り	2:03	宿泊	3:07
エリア順位		4位	エリア順位	5位	エリア順位	4位

行動把握		
どのように来訪しているのか		
流入経路		
順位	流入経路	流入率
1	高知自動車道	40.3%
2	国道194号線	14.1%
3	国道33号線&440号線	11.1%
4	高知龍馬空港	5.3%
5	国道32号線	3.6%

「高幡」エリアの来訪者は4,254人で、7観光エリア中5位。男性が54.9%、49歳以下が56.6%を占める。来訪者の発地を都道府県別にみると、愛媛県発地者が23.9%で最も多い。次いで、香川県、大阪府が続く。市区町村別では、高松市（香川県）が最も多い。高知県来訪時の流入経路は「高知自動車道」が最も多い。来訪者の76.6%が宿泊旅程で、7観光エリア中では3位。平均泊数は2.32泊。総宿泊人泊数の30.4%が域外（＝高知県外）に流出しており、流出先は松山市（愛媛県）が最も多い。域内宿泊率は7観光エリア中3位。来訪者の立寄り市区町村は、高知県外では松山市（愛媛県）が13.1%で最も多い。次いで、宇和島市（愛媛県）、高松市（香川県）が続く。「高幡」エリア来訪者の周遊先は「高知市」エリアが最も多く、来訪率は42.7%。平均昼間滞在時間は2時間51分で、7観光エリア中5位。

来訪者			
4,254人	エリア順位	5位	
属性把握			
誰が どこから来訪しているのか			
属性			
男性			54.9%
	15～29歳	10.2%	
	30～49歳	20.3%	
	50～59歳	10.7%	
女性			45.1%
	15～29歳	10.7%	
	30～49歳	15.4%	
	50～59歳	8.1%	
60歳以上		10.9%	
発地			
発地 都道府県	順位	都道府県名	構成比
	1	愛媛県	23.9%
	2	香川県	13.5%
	3	大阪府	11.9%
	4	兵庫県	8.0%
	5	岡山県	5.7%
発地 市区町村	順位	市区町村名	構成比
	1	高松市	6.2%
	2	松山市	5.4%
	3	宇和島市	3.4%
	4	北宇和郡鬼北町	2.7%
5	丸亀市	1.9%	

宿泊傾向把握								
宿泊しているのか、どこに宿泊しているのか								
旅程		宿泊地（人泊数にて算出）						
日帰り率	23.4%	エリア順位	域内宿泊			域外宿泊		
		5位	域内宿泊率		エリア順位	域外宿泊率		
宿泊率	76.6%	エリア順位	69.6%		3位	30.4%		
		3位				5位		
平均泊数	2.32	エリア順位	順位		市区町村名	宿泊率	順位	
		2位	1	高知市	17.2%	1	松山市	5.3%
泊数区分	1泊	29.6%	2	須崎市	10.7%	2	宇和島市	1.4%
			3	高岡郡四万十町	9.7%	3	高松市	1.1%
	2泊以上	70.4%	4	四万十市	4.9%	4	徳島市	0.8%
			5	土佐清水市	4.0%	5	仲多度郡琴平町	0.7%

滞在・周遊傾向把握					
どこに滞在し、どこを周遊しているのか					
立寄り		観光エリア周遊			
順位	市区町村名	立寄り率	周遊指標		エリア順位
1	松山市	13.1%	平均周遊箇所数	2.18	1位
2	宇和島市	8.2%	2箇所以上来訪率	70.6%	2位
3	高松市	7.7%			
4	大田区	5.3%	1箇所のみ周遊率	29.4%	6位
5	淡路市	5.2%			
時間帯別流入・滞在者			周遊観光エリア		
最多流入時間帯			順位	来訪率	
11時台			1	高知市	42.7%
最多流出時間帯			2	幡多	28.5%
14時台			3	物部川	20.7%
滞在者のピークタイム			4	仁淀川	17.2%
10時間			5	安芸	6.3%
昼間滞在時間					
全体		2:51	日帰り	1:49	宿泊
エリア順位		5位	エリア順位	7位	エリア順位
					3:03
					5位

行動把握		
どのように来訪しているのか		
流入経路		
順位	流入経路	流入率
1	高知自動車道	43.4%
2	国道197号線	6.7%
3	高知龍馬空港	6.2%
4	国道33号線&440号線	5.6%
5	国道381号線	4.8%

「幡多」エリアの来訪者は6,108人で、7観光エリア中3位。男性が55.3%、49歳以下が52.7%を占める。来訪者の発地を都道府県別にみると、愛媛県発地者が26.7%で最も多い。次いで、大阪府、香川県が続く。市区町村別では、愛南町（愛媛県）が最も多い。高知県来訪時の流入経路は「高知自動車道」が最も多い。来訪者の78.7%が宿泊旅程で、宿泊率は7観光エリア中最も高い。平均泊数は2.41泊。総宿泊人泊数の38.8%が域外（＝高知県外）に流出しており、流出先は松山市（愛媛県）が最も多い。域内宿泊率は7観光エリア中最も低い。来訪者の立寄り市区町村は、高知県外では松山市（愛媛県）が18.7%で最も多い。次いで、宇和島市（愛媛県）、愛南町（愛媛県）が続く。「幡多」エリア来訪者の周遊先は「高知市」エリアが最も多く、来訪率は27.4%。平均昼間滞在時間は3時間39分で、7観光エリア中最も長い。

来訪者			
6,108人	エリア順位	3位	
属性把握			
誰が どこから来訪しているのか			
属性			
男性			55.3%
	15～29歳	8.1%	
	30～49歳	20.9%	
	50～59歳	11.2%	
女性			44.7%
	15～29歳	7.9%	
	30～49歳	15.8%	
	50～59歳	8.2%	
		60歳以上	12.8%
発地			
発地 都道府県	順位	都道府県名	構成比
	1	愛媛県	26.7%
	2	大阪府	12.2%
	3	香川県	7.9%
	4	兵庫県	7.0%
	5	岡山県	4.9%
発地 市区町村	順位	市区町村名	構成比
	1	南宇和郡愛南町	7.6%
	2	宇和島市	6.7%
	3	松山市	5.4%
	4	高松市	4.3%
	5	倉敷市	1.6%

宿泊傾向把握							
宿泊しているのか、どこに宿泊しているのか							
旅程		宿泊地（人泊数にて算出）					
日帰り率	21.3%	エリア順位	域内宿泊			域外宿泊	
		7位	域内宿泊率		エリア順位	域外宿泊率	
宿泊率	78.7%	エリア順位	61.2%		7位	38.8%	
		1位				1位	
平均泊数	2.41	エリア順位	順位	市区町村名	宿泊率	順位	市区町村名
		1位	1	四万十市	13.7%	1	松山市
泊数区分	1泊	32.8%	2	土佐清水市	12.6%	2	南宇和郡愛南町
			3	高知市	9.4%	3	宇和島市
	2泊以上	67.2%	4	宿毛市	9.1%	4	高松市
			5	幡多郡大月町	5.0%	5	徳島市

滞在・周遊傾向把握					
どこに滞在し、どこを周遊しているのか					
立寄り		観光エリア周遊			
順位	市区町村名	立寄り率	周遊指標		エリア順位
1	松山市	18.7%	平均周遊箇所数	1.77	6位
2	宇和島市	13.8%	2箇所以上来訪率	49.1%	7位
3	南宇和郡愛南町	10.9%			
4	高松市	6.1%	1箇所のみ周遊率	50.9%	1位
5	大田区	5.7%			
時間帯別流入・滞在者			周遊観光エリア		
最多流入時間帯		順位	周遊観光エリア		来訪率
12時台		1	高知市		27.4%
最多流出時間帯		2	高幡		19.8%
14時台		3	物部川		13.4%
滞在者のピークタイム		4	安芸		9.4%
24時間		5	仁淀川		7.1%
昼間滞在時間					
全体	3:39	日帰り	2:33	宿泊	3:50
エリア順位	1位	エリア順位	2位	エリア順位	1位

行動把握			
どのように来訪しているのか			
流入経路			
順位	流入経路		流入率
1	高知自動車道		30.4%
2	国道56号線		27.3%
3	国道381号線		6.4%
4	高知龍馬空港		4.7%
5	国道55号線		4.2%

■ レポートの取り扱い等について

- ✓ 本レポートを構成する位置情報および属性データの正確性については万全を期しておりますが携帯電話の電波状況によっては、データが取得できないことや経度緯度情報の誤差が生じる場合がございます。
- ✓ 本レポートはお客様の責任と判断の下でご利用いただき、KDDIおよびコロプラは、本レポートを用いて行うお客様の一切の行為について責任を負いません。ご留意の程お願い致します。

■ 本レポートに掲載されているサービス等の名称は、各社の商標または登録商標です。

- ✓ Location Trends及びLocation Trendsロゴは、KDDI株式会社および株式会社コロプラの商標です。
- ✓ KDDI及びKDDIロゴは、KDDI株式会社の登録商標です。
- ✓ コロプラ及びコロプラロゴは、株式会社コロプラの登録商標です。