

高知市の商業

- 平成26年商業統計調査結果 -

高知市

ま え が き

商業統計調査は、我が国の商業の実態を明らかにすることを目的として、経済産業省が統計法および商業統計調査規則に基づき、全国の商業(卸売・小売業)を営む事業所を対象に実施しているものです。

この調査は、昭和27年以来昭和51年までは2年ごとに、その後は3年ごとに実施されていましたが、平成9年からは5年ごとの本調査と中間年(調査の2年後)の簡易調査を実施しています。また、経済センサス創設に伴い商業統計調査は経済センサス - 活動調査の実施年の2年後に実施することとなり、今回は総務省所管の経済センサス - 基礎調査との同時調査(一体的)により実施されました。

この報告書は、平成26年7月1日現在で実施された調査の結果に基づき、本市が独自に集計したものです。

行政の基礎資料としての利用はもとより、また企業経営や各方面の研究資料等として、本市の商業発展のために広く役立てていただければ幸いです。

おわりに、この調査の実施にあたり、多大のご協力をいただきました商業を営む皆様をはじめ、関係者の方々に厚くお礼申し上げます。

平成28年6月

高知市総務部総合政策課

利用上の注意

1. 本書は、平成26年7月1日現在で実施された商業統計調査に基づき本市が独自に集計したもので、高知県および経済産業省より公表される数値と異なることがある。
2. 本書は、はじめに「調査の説明」として調査の概要および用語の解説をし、「調査結果の概要」として26年調査結果の概要、「参考表」として高知県下の事業所数等の推移、「統計表」として26年調査結果数値をそれぞれ収録した。
3. 表中、割合等の数値の計算は四捨五入を原則とした。したがって、積み上げ数値とその合計値と内容が一致しない場合がある。
4. 1または2事業所に関する数字は、そのまま掲げると個々の事業所の秘密がもれるおそれがあるため、秘匿すべき該当数字を「X」で示し、「X」の数字を合計数値に含めた。
なお、事業所数が3以上であっても、前後の関係から個々の事業所の秘匿数値が判明する箇所についても、同様に秘匿としている。
5. 統計表中の符号は次のとおりである。
 - 「 . 」…該当数値がないもの
 - 「 0.0 」…表示単位に満たないもの
 - 「 - 」…マイナスの数値
 - 「 … 」…不詳のもの
6. 平成26年調査は、日本標準産業分類の第12回改定（平成20年4月1日適用）および調査設計の大幅変更を行ったことに伴い、前回実施の平成19年調査の数値とは接続しないため、比較は行っていない。
7. 「平成24年」の数値は「経済センサス - 活動調査」の結果である。平成24年経済センサス - 活動調査と平成26年商業統計調査では集計対象範囲が異なるため、接続しない。
8. 「従業者1人当たり年間商品販売額」は、「パート・アルバイトなど」の従業者については8時間換算したものをを用いて算出している。

目 次

平成26年商業統計調査の説明	
1 調査の概要	1
2 用語の解説	2
平成26年商業統計調査結果の概要	
1 概 要	7
2 事業所数	8
(1) 産業中分類別事業所数	8
(2) 大街区域別事業所数	9
(3) 従業者規模別事業所数	10
3 従業者数	11
(1) 産業中分類別従業者数	11
(2) 大街区域別従業者数	12
(3) 従業者規模別従業者数	13
4 年間商品販売額	14
(1) 産業中分類別年間商品販売額	14
(2) 大街区域別年間商品販売額	15
(3) 従業者規模別年間商品販売額	17
参 考 表	
参考表第1表 高知県下の事業所数，従業者数等	20
統 計 表	
統計表第1表 産業小分類，従業者規模別事業所数	22
統計表第2表 産業小分類，従業者規模別従業者数	24
統計表第3表 産業小分類，従業者規模別年間商品販売額	26
統計表第4表 大街区域，従業者規模別事業所数，従業者数及び年間商品販売額	28
統計表第5表 産業小分類，従業上の地位別従業者数	30
統計表第6表 大街区域，売場面積規模別事業所数，従業者数及び年間商品販売額	33
統計表第7表 大街区域，従業上の地位別従業者数	34
統計表第8表 産業小分類，売場面積規模別事業所数，従業者数及び年間商品販売額	36
統計表第9表 産業小分類別事業所数， 従業者数，就業者数，年間商品販売額及び売場面積	38
統計表第10表 大街区域別事業所数， 従業者数，就業者数，年間商品販売額及び売場面積	40
統計表第11表 産業小分類別1事業所あたりの従業者数， 年間商品販売額，従業者1人あたり年間商品販売額	42
統計表第12表 大街区域別1事業所あたりの従業者数， 年間商品販売額，従業者1人あたり年間商品販売額	43
統計表第13表 産業細分類，大街区域別事業所数， 従業者数，就業者数及び年間商品販売額	44

平成 26 年商業統計調査の説明

1 調査の概要

(1) 調査の目的

商業統計調査は、我が国の商業の実態を明らかにすることを目的としている。

(2) 調査の根拠

商業統計調査は、統計法（平成 19 年法律第 53 号）に基づく「基幹統計調査」であり、商業統計調査規則（昭和 27 年通商産業省令第 60 号）によって実施されている。

(3) 調査の期日

平成 26 年商業統計調査は、平成 26 年 7 月 1 日現在で実施した。

なお、商業統計調査は、平成 9 年以降の調査から 5 年ごとに実施し、その中間年（調査の 2 年後）に簡易な調査を実施している。

また、経済センサス創設に伴い、商業統計調査は経済センサス - 活動調査の実施年の 2 年後に実施することとなり、今回は総務省所管の経済センサス - 基礎調査との同時調査（一体的）により実施した。

(4) 調査の範囲

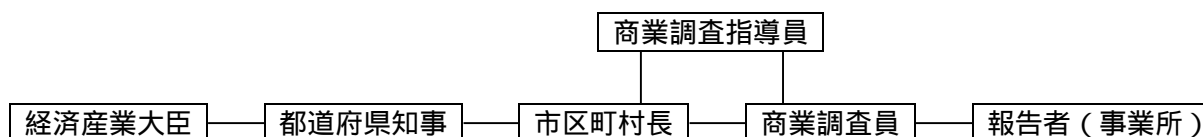
商業統計調査の範囲は、日本標準産業分類（平成 25 年総務省告示第 405 号）に掲げる「大分類 I - 卸売業・小売業」に属する事業所（警戒区域等をその区域に含む調査区分にある事業所（商業統計調査規則第 4 条参照）を除く）を対象とした。今回の調査では、民営の事業所を対象とし、商業以外の会社、官公庁、学校、工場などの構内にある別経営の事業所（売店等）、また、店舗を有しないで商品を販売する訪問販売、通信・カタログ・インターネット販売などの事業所も調査の対象とした。

なお、調査期日に休業もしくは清算中、季節営業であっても専従者がいる事業所は対象とした。

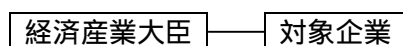
(5) 調査の方法および経路

商業統計調査の調査経路は、以下のとおり。なお、調査方法は以下の、による。

報告者（事業所）が自ら調査員によって配布された調査票に記入（自計方式）し、調査員が回収するまたはオンライン提出による調査員調査方式



商業事業所の本社・本店等が傘下の商業事業所の調査票を事業所ごとに作成し、一括して経済産業省へ郵送またはオンラインにより提出する本社等一括調査方式



(6) 調査の項目

調査票の調査項目は、法人組織の事業所については次の ~ の全ての項目、個人経営の事業所については、 ~ を除く項目とする。

なお、調査項目のうち ～ は、小売業のみの調査項目である。

【調査項目】

事業所の名称および電話番号
事業所の所在地
事業所の従業者数
事業所の開設時期
経営組織
単独事業所・本所・支所の別
資本金等の額および外国資本比率
年間商品販売額等
年間商品販売額の販売方法別割合
年間商品販売額のうち小売販売額の商品販売形態別割合
セルフサービス方式採用の有無
売場面積
営業時間等
来客用駐車場の有無および収容台数
チェーン組織への加盟の有無
年間商品仕入額の仕入先別割合
年間商品販売額のうち卸売販売額の販売先別割合
企業の事業所数等

2 用語の説明

(1) 事業所（商業事業所）

原則として一定の場所（一区画）を占めて「有体的商品を購入して販売する事業所」であって、一般的に卸売業、小売業といわれる事業所をいう。

(2) 卸売業

主として次の業務を行う事業所をいう。

小売業者または他の卸売業者に商品を販売する事業所

産業用使用者（建設業、製造業、運輸業、飲食店、宿泊業、病院、学校、官公庁等）に業務用として商品を大量または多額に販売する事業所

主として業務用に使用される商品〔事務用機械および家具、病院・美容院・レストラン・ホテルなどの設備、産業用機械（農業用器具を除く）など〕を販売する事業所

製造業の会社が、別の場所に経営している自己製品の卸売事業所（主として管理事務のみを行っている事業所を除く）

例えば、家電メーカーの支店、営業所が自己製品を問屋などに販売している場合、その支店、営業所は卸売事業所となる。

商品を卸売し、かつ、同種商品の修理を行う事業所

修理料収入の方が多くても同種商品を販売している場合は修理業とせず卸売業とする。

主として手数料を得て他の事業所のために商品の売買の代理又は仲立を行う事業所（代理商、仲立業）。代理商、仲立業には、一般的に、買継商、仲買人、農産物集荷業と呼ばれている事業所が含まれる。

(3) 小売業

主として次の業務を行う事業所をいう。

個人（個人経営の農林漁家への販売を含む）または家庭用消費者のために商品を販売する事業所

産業用使用者に少量または少額に商品を販売する事業所

商品を販売し、かつ、同種商品の修理を行う事業所

修理料収入額の方が多くても、同種商品を販売している場合は修理業とせず小売業とする。ただし、修理のみを専業としている事業所は、修理業〔大分類R - サービス業（他に分類されないもの）〕とし、修理のために部品などを取り替えても商品の販売とはしない。

製造小売事業所（自店で製造した商品とその場所で個人または家庭用消費者に販売する事業所）

例えば、菓子店、パン屋、豆腐屋、調剤薬局など。

なお、商品を製造する事業所が店舗を持たず通信販売により小売している場合は、製造業（大分類E）に分類される。

ガソリンスタンド

主として無店舗販売を行う事業所（販売する場所そのものは無店舗であっても、商品の販売活動を行うための拠点となる事務所などがある訪問販売または通信・カタログ・インターネット販売の事業所）で、主として個人または家庭用消費者に販売する事業所

別経営の事業所

官公庁、会社、工場、団体、遊園地などの中にある売店等で他の事業所によって経営されている場合はそれぞれ独立した事業所として小売業に分類する。

（４） 単独事業所

他の場所に同一経営の本店、支店、支社、営業所などを持たない事業所（１企業１事業所）をいう。

（５） 本店

他の場所に同一経営の支店、支社、営業所などがあって、それらのすべてを統括している事業所をいう。

なお、本店の各部門がいくつかの場所に分かれているような場合は、社長などの代表者がいる事業所を「本店」とし、他の事業所は「支店」とする。

（６） 支店

他の場所にある本店などの統括を受けている事業所をいい、支店、支社の名称をもつ事業所のほか、営業所、売店、出張所、企業組合の販売所などの名称で商品の売買を主として行っている事業所を含む。また、上位の本店などの統括を受け一方、下位の事業所を統括している中間的な地域本店なども支店とする。

（７） 従業者および就業者

平成 26 年 7 月 1 日現在で、当該事業所の業務に従事している従業者、就業者をいう。従業者とは「個人業主」、「無給家族従業者」、「有給役員」、「常用雇用者」の計をいい、就業者とは従業者に「臨時雇用者」および「他からの出向・派遣従業者」を合わせ「従業者・臨時雇用者のうち他への出向または派遣従業者」を除いたものをいう。

「個人業主」とは、個人経営の事業主でその事業所の実際の業務に従事している者をいう。

「無給家族従業者」とは、個人業主の家族で賃金・給与を受けず、ふだん事業所の仕事を手伝っている者をいう。

「有給役員」とは、法人、団体の役員（常勤、非常勤を問わない）で給与を受けている者をいう。

「常用雇用者」とは、「正社員・正職員」、「パート・アルバイトなど」と呼ばれている者で、次のいずれかに該当する者をいう。

ア 期間を決めずに雇用されている者

イ 1 か月を超える期間を定めて雇用されている者

ウ 平成 26 年の 5 月、6 月のそれぞれの月に 18 日以上雇用された者

「臨時雇用者」とは、常用雇用者以外の雇用者で1か月以内の期間を定めて雇用されている者や日々雇用されている者をいう。

「他からの出向・派遣従業者」とは、別経営の事業所から出向・派遣されている者をいう。

「従業者・臨時雇用者のうち他への出向または派遣従業者」とは、従業者および臨時雇用者のうち、別経営の事業所へ出向・派遣している者をいう。

(8) 年間商品販売額

平成25年1月1日から平成25年12月31日までの1年間の当該事業所における有体商品の販売額をいう。したがって、土地・建物などの不動産および株券、商品券、プリペイドカード、宝くじ、切手などの有価証券の販売額は含めない。

(9) その他の収入額

平成25年1月1日から平成25年12月31日までの1年間の商品販売に関する修理料および仲立手数料、製造業出荷額、飲食部門収入額、サービス業収入額などの商業活動（商品販売額）以外の事業による収入額を合計したもの。

(10) 商品手持額

平成25年年末現在、販売目的で保有している全ての手持商品額（仕入時の原価による）

(11) セルフサービス方式（小売業のみ）

「セルフサービス方式」とは、客が値札等により各商品の値段が判るような表示方式をとっていること、店に備え付けられている買物カゴ、ショッピングカート、トレーなどにより、客が自由に商品を選び取れるようなシステムをとっていること、売場の出口などに設置されている精算所（レジ）において、客が一括して代金の支払いを行うシステムになっていること、の三つの条件を兼ねている場合をいう。

商業統計調査でいう「セルフサービス方式採用」の事業所とは、上記条件による販売を売場面積の50%以上で行っている事業所をいう。

セルフサービス方式に該当する事業所の例として、総合スーパー、専門スーパー、ホームセンター、ドラッグストア、コンビニエンスストア、ワンプライスショップ、大型カー用品店などがある。

(12) 売場面積（小売業のみ）

平成26年7月1日現在で、事業所が商品を販売するために実際に使用している売場の延床面積{食堂・喫茶、屋外展示場、配送所、階段、連絡通路、エレベーター、エスカレーター、休憩室、洗面所、事務室、倉庫等、また、他に貸している店舗（テナント）分は除く}をいう。

ただし、牛乳小売業（宅配専門）、自動車（新車・中古）小売業、建具小売業、畳小売業、ガソリンスタンド、新聞小売業（宅配専門）の事業所については売り場面積の調査は行っていない。

(13) 営業時間（小売業のみ）

牛乳小売業（宅配専門）、新聞小売業（宅配専門）に属する事業所は調査をしていない。

(14) 商品販売形態（小売業のみ）

店頭販売：店頭で商品を販売した場合をいう。なお、定期的に家庭を訪問または注文を受けて配達するご用聞きおよび一定地区を巡回するような移動販売も含む。

訪問販売：訪問販売員等が家庭などを訪問して商品を販売した場合をいう。

通信・カタログ販売・インターネット販売：カタログ、テレビ、ラジオ、インターネットなどの媒体を用いてPRを行い、消費者から郵便、電話、FAX、インターネット、銀行振込などの通信手段による購入の申込を受けて商品を販売した場合をいう。

自動販売機による販売：商業事業所が管理している自動販売機で商品を販売した場合をいう。

その他：ピザの宅配，仕出し屋，生活協同組合の「共同購入方式」，新聞，牛乳などの月極販売および上記以外の販売形態で商品を販売した場合をいう。

(15) 来客用駐車場（小売のみ）

平成 26 年 7 月 1 日現在で，来客の自動車を一時的に保管できる場所をいう。

なお，ガソリンスタンドについては調査を行っていない。

専用駐車場：自己所有または契約により，その事業所が単独で利用できる来客用駐車場をいう。

共用駐車場：他の事業所等と共用で使用しており，その事業所が単独で使用できる区画が明確になっていない来客用駐車場をいう。

収容台数：専用駐車場が満車の状態で収容できる台数をいい，一日の延べ収容台数ではない。

平成26年商業統計調査結果の概要

1. 概要

平成26年7月1日現在で実施した商業統計調査の本市の結果をみると、事業所数は3,312事業所、従業者数は26,576人、年間商品販売額は944,726百万円であった。

平成24年2月実施の経済センサス-活動調査（以下「前回比」）と比べ、事業所数は180事業所の減少（前回比5.2%減）、従業者数は615人の増加（同2.4%増）、年間商品販売額は124,518百万円の増加（同15.2%増）となった。

表1 事業所数，従業者数，年間商品販売額の推移

年次	事業所数			従業者数（人）			年間商品販売額（百万円）		
	実数	増減数	増減率（%）	実数	増減数	増減率（%）	実数	増減数	増減率（%）
平成24年	3,492	-	-	25,961	-	-	820,208	-	-
26	3,312	180	5.2	26,576	615	2.4	944,726	124,518	15.2

表2 四国4県の県庁所在地における事業所数，従業者数，年間商品販売額の比較

		高知市		徳島市		高松市		松山市	
		実数	構成比（%）	実数	構成比（%）	実数	構成比（%）	実数	構成比（%）
事業所数		3,312	100.0	2,601	100.0	4,223	100.0	3,820	100.0
	卸売業	914	27.6	828	31.8	1,562	37.0	1,131	29.6
	小売業	2,398	72.4	1,773	68.2	2,661	63.0	2,689	70.4
従業者数		26,576	100.0	19,273	100.0	35,762	100.0	33,412	100.0
	卸売業	8,127	30.6	7,694	39.9	14,043	39.3	10,359	31.0
	小売業	18,449	69.4	11,579	60.1	21,719	60.7	23,053	69.0
年間商品販売額 （百万円）		944,726	100.0	780,010	100.0	2,031,392	100.0	1,360,922	100.0
	卸売業	586,018	62.0	547,742	70.2	1,512,452	74.5	901,273	66.2
	小売業	358,709	38.0	232,268	29.8	518,939	25.5	459,650	33.8

2. 事業所数

全事業所数は事業所を卸売業と小売業に区分すると、卸売業が914事業所（構成比27.6%）、小売業は2,398事業所（同72.4%）であった。

（1）産業中分類別事業所数

事業所数を産業中分類別にみると、卸売業では「飲食料品卸売業」が246事業所（構成比7.4%）と最も多く、続いて「その他の卸売業」236事業所（同7.1%）となっている。小売業では、「その他の小売業」が895事業所（構成比27.0%）と最も多く、続いて「飲食料品小売業」716事業所（同21.6%）となっている。

表2 産業中分類別事業所数

産業中分類	事業所数		構成比(%)				増減数	増減率(%)
	平成26年	24年	卸, 小売		業種ごと			
			平成26年	24年	平成26年	24年		
合計	3,312	3,492	100.0	100.0	-	-	180	5.2
卸売業	914	933	27.6	26.7	100.0	100.0	19	2.0
50 各種商品卸売業	2	4	0.1	0.1	0.2	0.4	2	50.0
51 繊維・衣類等卸売業	34	28	1.0	0.8	3.7	3.0	6	21.4
52 飲食料品卸売業	246	219	7.4	6.3	26.9	23.5	27	12.3
53 建築材料, 鉱物・金属材料等卸売業	187	219	5.6	6.3	20.5	23.5	32	14.6
54 機械器具卸売業	209	227	6.3	6.5	22.9	24.3	18	7.9
55 その他の卸売業	236	236	7.1	6.8	25.8	25.3	0	0.0
小売業	2,398	2,559	72.4	73.3	100.0	100.0	161	6.3
56 各種商品小売業	7	7	0.2	0.2	0.3	0.3	0	0.0
57 繊維・衣類・身の回り品小売業	378	368	11.4	10.5	15.8	14.4	10	2.7
58 飲食料品小売業	716	758	21.6	21.7	29.9	29.6	42	5.5
59 機械器具小売業	298	347	9.0	9.9	12.4	13.6	49	14.1
60 その他の小売業	895	969	27.0	27.7	37.3	37.9	74	7.6
61 無店舗小売業	104	110	3.1	3.2	4.3	4.3	6	5.5

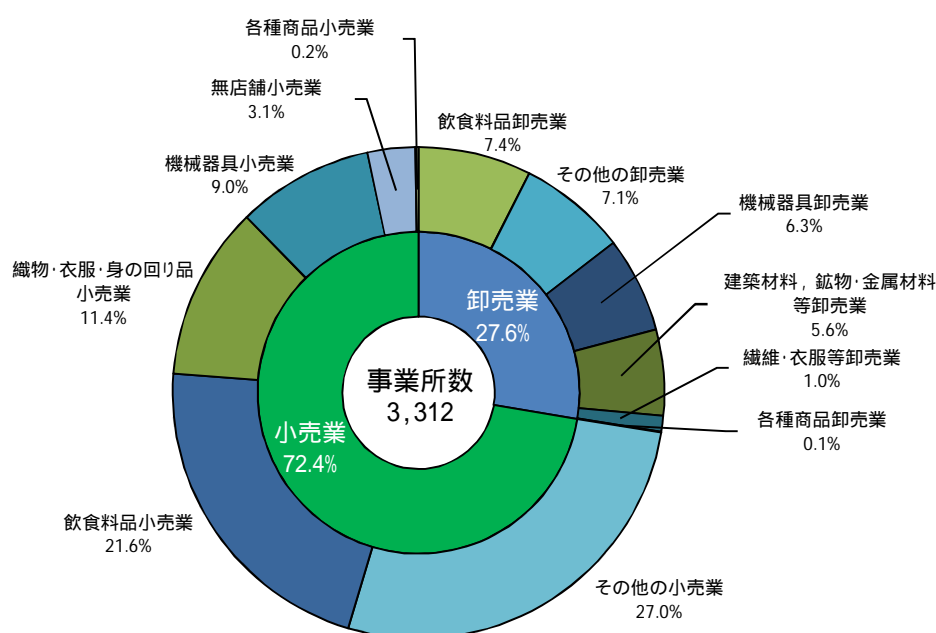


図2 産業中分類別卸売業，小売業事業所数

(2) 大街区域別事業所数

事業所数を大街区域別にみると、「高知街」が356事業所（構成比10.7%）と最も多く、続いて、「下知」が352事業所（構成比10.6%）、「潮江」が295事業所（同8.9%）となっている。卸売業では「下知」が159事業所（構成比17.4%）で最も多く、続いて「南街」が108事業所（同11.8%）、小売業では「高知街」が304事業所（構成比12.7%）、「下知」が193事業所（同8.0%）となっている。

表3 大街区域別事業所数

大街区域	全事業所					
	事業所数		構成比(%)		増減数	増減率(%)
	平成26年	24年	平成26年	24年		
合計	3,312	3,492	100.0	100.0	180	5.2
上高知	103	110	3.1	3.2	7	6.4
南高知	356	375	10.7	10.7	19	5.1
北高知	181	181	5.5	5.2	-	-
下高知	152	149	4.6	4.3	3	2.0
江ノ高	352	369	10.6	10.6	17	4.6
小高	227	241	6.9	6.9	14	5.8
旭高	64	78	1.9	2.2	14	17.9
潮高	215	227	6.5	6.5	12	5.3
三高	295	304	8.9	8.7	9	3.0
五高	122	130	3.7	3.7	8	6.2
高布	24	30	0.7	0.9	6	20.0
一師	142	163	4.3	4.7	21	12.9
秦	15	11	0.5	0.3	4	36.4
初秦	112	118	3.4	3.4	6	5.1
朝秦	139	118	4.2	3.4	21	17.8
鴨	82	82	2.5	2.3	-	-
長鴨	206	210	6.2	6.0	4	1.9
御鴨	125	145	3.8	4.2	20	13.8
浦鴨	120	144	3.6	4.1	24	16.7
大介	-	-	-	-	-	-
鏡	14	15	0.4	0.4	1	6.7
佐	100	112	3.0	3.2	12	10.7
山	79	79	2.4	2.3	-	-
野	7	7	0.2	0.2	-	-
土	8	9	0.2	0.3	1	11.1
春	72	85	2.2	2.4	13	15.3

大街区域	卸売業						小売業					
	事業所数		構成比(%)		増減数	増減率(%)	事業所数		構成比(%)		増減数	増減率(%)
	平成26年	24年	平成26年	24年			平成26年	24年	平成26年	24年		
合計	914	933	100.0	100.0	19	2.0	2,398	2,559	100.0	100.0	161	6.3
上高知	26	27	2.8	2.9	1	3.7	77	83	3.2	3.2	6	7.2
南高知	52	63	5.7	6.8	11	17.5	304	312	12.7	12.2	8	2.6
北高知	108	106	11.8	11.4	2	1.9	73	75	3.0	2.9	2	2.7
下高知	24	22	2.6	2.4	2	9.1	128	127	5.3	5.0	1	0.8
江ノ高	159	154	17.4	16.5	5	3.2	193	215	8.0	8.4	22	10.2
小高	44	49	4.8	5.3	5	10.2	183	192	7.6	7.5	9	4.7
旭高	9	12	1.0	1.3	3	25.0	55	66	2.3	2.6	11	16.7
潮高	43	36	4.7	3.9	7	19.4	172	191	7.2	7.5	19	9.9
三高	105	110	11.5	11.8	5	4.5	190	194	7.9	7.6	4	2.1
五高	52	55	5.7	5.9	3	5.5	70	75	2.9	2.9	5	6.7
高布	6	8	0.7	0.9	2	25.0	18	22	0.8	0.9	4	18.2
一師	46	49	5.0	5.3	3	6.1	96	114	4.0	4.5	18	15.8
秦	7	7	0.8	0.8	-	-	8	4	0.3	0.2	4	100.0
初秦	34	38	3.7	4.1	4	10.5	78	80	3.3	3.1	2	2.5
朝秦	7	9	0.8	1.0	2	22.2	132	109	5.5	4.3	23	21.1
鴨	14	17	1.5	1.8	3	17.6	68	65	2.8	2.5	3	4.6
長鴨	43	34	4.7	3.6	9	26.5	163	176	6.8	6.9	13	7.4
御鴨	28	31	3.1	3.3	3	9.7	97	114	4.0	4.5	17	14.9
浦鴨	24	29	2.6	3.1	5	17.2	96	115	4.0	4.5	19	16.5
大介	-	-	-	-	-	-	-	-	-	-	-	-
鏡	-	-	-	-	-	-	14	15	0.6	0.6	1	6.7
佐	53	43	5.8	4.6	10	23.3	47	69	2.0	2.7	22	31.9
山	17	15	1.9	1.6	2	13.3	62	64	2.6	2.5	2	3.1
野	-	2	-	0.2	2	100.0	7	5	0.3	0.2	2	40.0
土	1	3	0.1	0.3	2	66.7	7	6	0.3	0.2	1	16.7
春	12	14	1.3	1.5	2	14.3	60	71	2.5	2.8	11	15.5

(3) 従業者規模別事業所数

事業所数を従業者規模別にみると、「0～2人規模」が1,274事業所（構成比38.5%）と最も多く、続いて「3～4人規模」が679事業所（同20.5%）となっている。卸売業では、「0～2人規模」が235事業所（構成比25.7%）で最も多く、小売業でも、「0～2人規模」が1,039事業所（同43.3%）で最も多い。

表4 従業者規模別事業所数

従業者規模	全事業所					
	事業所数		構成比(%)		増減数	増減率(%)
	平成26年	24年	平成26年	24年		
合計	3,312	3,492	100.0	100.0	180	5.2
0～2人	1,274	1,447	38.5	41.4	173	12.0
3～4人	679	754	20.5	21.6	75	9.9
5～9人	647	644	19.5	18.4	3	0.5
10～19人	420	376	12.7	10.8	44	11.7
20～29人	131	122	4.0	3.5	9	7.4
30～49人	95	81	2.9	2.3	14	17.3
50～99人	52	55	1.6	1.6	3	5.5
100人以上	14	13	0.4	0.4	1	7.7

従業者規模	卸売業						小売業					
	事業所数		構成比(%)		増減数	増減率(%)	事業所数		構成比(%)		増減数	増減率(%)
	平成26年	24年	平成26年	24年			平成26年	24年	平成26年	24年		
合計	914	933	100.0	100.0	19	2.0	2,398	2,559	100.0	100.0	161	6.3
0～2人	235	252	25.7	27.0	17	6.7	1,039	1,195	43.3	46.7	156	13.1
3～4人	214	201	23.4	21.5	13	6.5	465	553	19.4	21.6	88	15.9
5～9人	226	236	24.7	25.3	10	4.2	421	408	17.6	15.9	13	3.2
10～19人	147	146	16.1	15.6	1	0.7	273	230	11.4	9.0	43	18.7
20～29人	48	53	5.3	5.7	5	9.4	83	69	3.5	2.7	14	20.3
30～49人	32	32	3.5	3.4	-	-	63	49	2.6	1.9	14	28.6
50～99人	9	10	1.0	1.1	1	10.0	43	45	1.8	1.8	2	4.4
100人以上	3	3	0.3	0.3	-	-	11	10	0.5	0.4	1	10.0

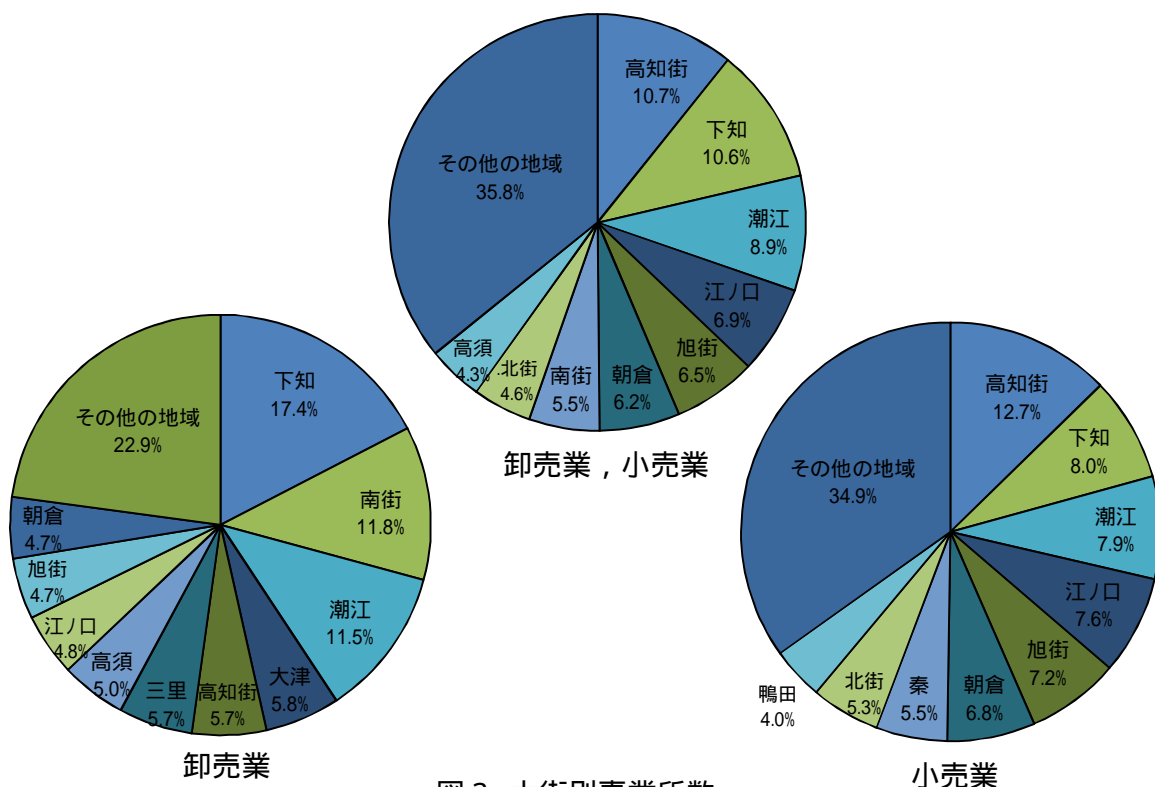


図3 大街別事業所数

3. 従業者数

全従業者数26,576人を卸売業と小売業に区分すると、卸売業が8,127人（構成比30.6%）、小売業が18,449人（同69.4%）となっている。

(1) 産業中分類別従業者数

従業者数を産業中分類別にみると、卸売業では「飲食料品卸売業」が2,433人（構成比9.2%）と最も多く、続いて「その他の卸売業」が2,086人（同7.8%）となっている。小売業では、「飲食料品小売業」が7,187人（構成比27.0%）と最も多く、続いて「その他の小売業」が5,423人（同20.4%）となっている。

表5 産業中分類別従業者数

産業中分類	従業者数(人)		構成比(%)				増減数	増減率(%)
	平成26年	24年	卸, 小売		業種ごと			
			平成26年	24年	平成26年	24年		
合計	26,576	25,961	100.0	100.0	-	-	615	2.4
卸売業	8,127	8,349	30.6	32.2	100.0	100.0	222	2.7
50 各種商品卸売業	65	36	0.2	0.1	0.8	0.4	29	80.6
51 繊維・衣類等卸売業	213	145	0.8	0.6	2.6	1.7	68	46.9
52 飲食料品卸売業	2,433	2,203	9.2	8.5	29.9	26.4	230	10.4
53 建築材料, 鉱物・金属材料等卸売業	1,661	1,777	6.3	6.8	20.4	21.3	116	6.5
54 機械器具卸売業	1,669	1,694	6.3	6.5	20.5	20.3	25	1.5
55 その他の卸売業	2,086	2,494	7.8	9.6	25.7	29.9	408	16.4
小売業	18,449	17,612	69.4	67.8	100.0	100.0	837	4.8
56 各種商品小売業	746	882	2.8	3.4	4.0	5.0	136	15.4
57 繊維・衣類・身の回り品小売業	1,632	1,431	6.1	5.5	8.8	8.1	201	14.0
58 飲食料品小売業	7,187	6,558	27.0	25.3	39.0	37.2	629	9.6
59 機械器具小売業	2,709	2,537	10.2	9.8	14.7	14.4	172	6.8
60 その他の小売業	5,423	5,458	20.4	21.0	29.4	31.0	35	0.6
61 無店舗小売業	752	746	2.8	2.9	4.1	4.2	6	0.8

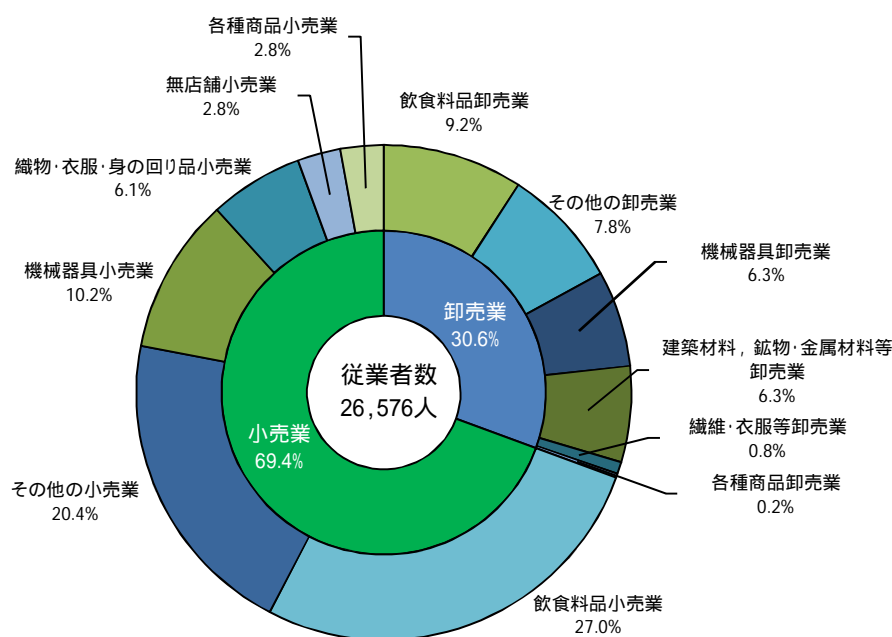


図4 産業中分類別卸売業, 小売業従業者数

(2) 大街区域別従業者数

従業者数を大街区域別にみると、「下知」が3,802人（構成比14.3%）と最も多く、続いて、「潮江」が2,465人（構成比9.3%）、「朝倉」が2,092人（同7.9%）となっている。卸売業では「下知」が1,585人（構成比19.5%）で最も多く、続いて「南街」が1,077人（同13.3%）、小売業では「下知」が2,217人（構成比12.0%）、「高知街」が1,619人（同8.8%）となっている。

表6 大街区域別従業者数

大街区域	全事業所						
	従業者数(人)		構成比(%)		増減数	増減率(%)	
	平成26年	24年	平成26年	24年			
合計	26,576	25,961	100.0	100.0	615	2.4	
上高南	485	503	1.8	1.9	18	3.6	
知街	1,908	2,027	7.2	7.8	119	5.9	
北街	1,311	1,367	4.9	5.3	56	4.1	
下街	778	739	2.9	2.8	39	5.3	
江ノ口	3,802	4,084	14.3	15.7	282	6.9	
小高坂	1,485	1,479	5.6	5.7	6	0.4	
旭街	317	341	1.2	1.3	24	7.0	
潮江里	1,660	1,341	6.2	5.2	319	23.8	
三台山	2,465	2,218	9.3	8.5	247	11.1	
五台山	1,119	1,148	4.2	4.4	29	2.5	
高布師	385	466	1.4	1.8	81	17.4	
一宮	1,135	1,170	4.3	4.5	35	3.0	
秦宮	105	94	0.4	0.4	11	11.7	
初朝	1,280	1,102	4.8	4.2	178	16.2	
朝倉	1,290	1,171	4.9	4.5	119	10.2	
鴨月	563	496	2.1	1.9	67	13.5	
長倉	2,092	1,869	7.9	7.2	223	11.9	
御田	1,134	1,065	4.3	4.1	69	6.5	
豊瀬	812	990	3.1	3.8	178	18.0	
浦戸	-	-	-	-	-	-	
大津	65	59	0.2	0.2	6	10.2	
介良	1,018	1,069	3.8	4.1	51	4.8	
鏡山	818	691	3.1	2.7	127	18.4	
佐野	19	13	0.1	0.1	6	46.2	
土山	29	55	0.1	0.2	26	47.3	
春野	501	404	1.9	1.6	97	24.0	

大街区域	卸売業								小売業							
	従業者数(人)		構成比(%)		増減数	増減率(%)	従業者数(人)		構成比(%)		増減数	増減率(%)				
	平成26年	24年	平成26年	24年			平成26年	24年	平成26年	24年						
合計	8,127	8,349	100.0	100.0	222	2.7	18,449	17,612	100.0	100.0	837	4.8				
上高南	173	199	2.1	2.4	26	13.1	312	304	1.7	1.7	8	2.6				
知街	289	401	3.6	4.8	112	27.9	1,619	1,626	8.8	9.2	7	0.4				
北街	1,077	1,064	13.3	12.7	13	1.2	234	303	1.3	1.7	69	22.8				
下街	155	139	1.9	1.7	16	11.5	623	600	3.4	3.4	23	3.8				
江ノ口	1,585	1,754	19.5	21.0	169	9.6	2,217	2,330	12.0	13.2	113	4.8				
小高坂	284	341	3.5	4.1	57	16.7	1,201	1,138	6.5	6.5	63	5.5				
旭街	19	59	0.2	0.7	40	67.8	298	282	1.6	1.6	16	5.7				
潮江里	233	175	2.9	2.1	58	33.1	1,427	1,166	7.7	6.6	261	22.4				
三台山	850	812	10.5	9.7	38	4.7	1,615	1,406	8.8	8.0	209	14.9				
五台山	568	584	7.0	7.0	16	2.7	551	564	3.0	3.2	13	2.3				
高布師	191	301	2.4	3.6	110	36.5	194	165	1.1	0.9	29	17.6				
一宮	315	347	3.9	4.2	32	9.2	820	823	4.4	4.7	3	0.4				
秦宮	72	76	0.9	0.9	4	5.3	33	18	0.2	0.1	15	83.3				
初朝	211	217	2.6	2.6	6	2.8	1,069	885	5.8	5.0	184	20.8				
朝倉	14	22	0.2	0.3	8	36.4	1,276	1,149	6.9	6.5	127	11.1				
鴨月	129	96	1.6	1.1	33	34.4	434	400	2.4	2.3	34	8.5				
長倉	491	307	6.0	3.7	184	59.9	1,601	1,562	8.7	8.9	39	2.5				
御田	344	361	4.2	4.3	17	4.7	790	704	4.3	4.0	86	12.2				
豊瀬	129	172	1.6	2.1	43	25.0	683	818	3.7	4.6	135	16.5				
浦戸	-	-	-	-	-	-	-	-	-	-	-	-				
大津	-	-	-	-	-	-	65	59	0.4	0.3	6	10.2				
介良	684	641	8.4	7.7	43	6.7	334	428	1.8	2.4	94	22.0				
鏡山	147	118	1.8	1.4	29	24.6	671	573	3.6	3.3	98	17.1				
佐野	-	4	-	0.0	4	100.0	19	9	0.1	0.1	10	111.1				
土山	1	35	0.0	0.4	34	97.1	28	20	0.2	0.1	8	40.0				
春野	166	124	2.0	1.5	42	33.9	335	280	1.8	1.6	55	19.6				

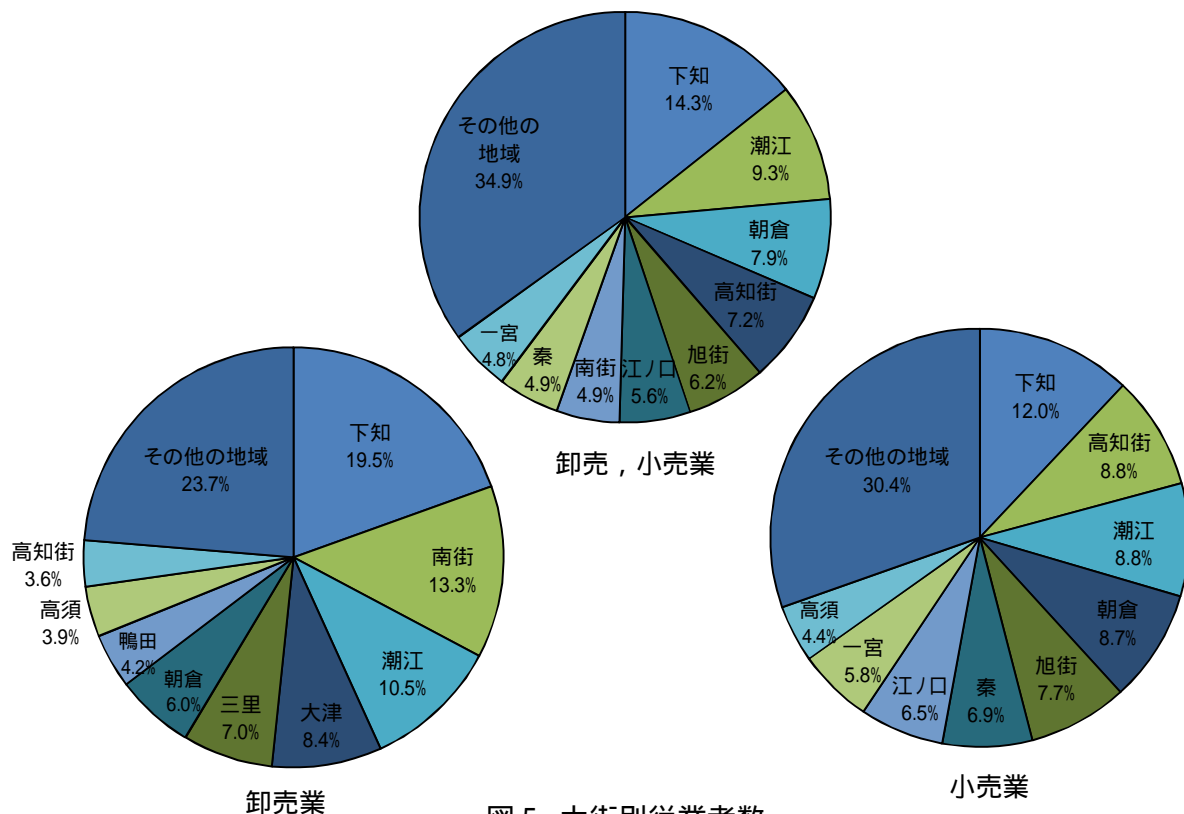
(3) 従業者規模別従業者数

従業者数を従業者規模別にみると、「10～19人規模」が5,524人（構成比20.8%）と最も多く、続いて「5～9人規模」が4,238人（同15.9%）となっている。卸売業では、「10～19人規模」が1,967人（構成比24.2%）で最も多く、小売業でも、「10～19人規模」が3,557人（同19.3%）で最も多い。

表7 従業者規模別従業者数

従業者規模	全事業所					
	従業者数(人)		構成比(%)		増減数	増減率(%)
	平成26年	24年	平成26年	24年		
合計	26,576	25,961	100.0	100.0	615	2.4
0～2人	1,970	2,272	7.4	8.8	302	13.3
3～4人	2,323	2,544	8.7	9.8	221	8.7
5～9人	4,238	4,257	15.9	16.4	19	0.4
10～19人	5,524	4,945	20.8	19.0	579	11.7
20～29人	3,081	2,899	11.6	11.2	182	6.3
30～49人	3,592	3,152	13.5	12.1	440	14.0
50～99人	3,585	3,779	13.5	14.6	194	5.1
100人以上	2,263	2,113	8.5	8.1	150	7.1

従業者規模	卸売業						小売業					
	従業者数(人)		構成比(%)		増減数	増減率(%)	従業者数(人)		構成比(%)		増減数	増減率(%)
	平成26年	24年	平成26年	24年			平成26年	24年	平成26年	24年		
合計	8,127	8,349	100.0	100.0	222	2.7	18,449	17,612	100.0	100.0	837	4.8
0～2人	377	412	4.6	4.9	35	8.5	1,593	1,860	8.6	10.6	267	14.4
3～4人	737	688	9.1	8.2	49	7.1	1,586	1,856	8.6	10.5	270	14.5
5～9人	1,503	1,555	18.5	18.6	52	3.3	2,735	2,702	14.8	15.3	33	1.2
10～19人	1,967	1,930	24.2	23.1	37	1.9	3,557	3,015	19.3	17.1	542	18.0
20～29人	1,147	1,282	14.1	15.4	135	10.5	1,934	1,617	10.5	9.2	317	19.6
30～49人	1,165	1,204	14.3	14.4	39	3.2	2,427	1,948	13.2	11.1	479	24.6
50～99人	572	703	7.0	8.4	131	18.6	3,013	3,076	16.3	17.5	63	2.0
100人以上	659	575	8.1	6.9	84	14.6	1,604	1,538	8.7	8.7	66	4.3



4. 年間商品販売額

年間商品販売額9,447億2,615万円を卸売業と小売業に区分すると、卸売業が5,860億1,762万円（構成比62.0%）、小売業が3,587億0,853万円（同38.0%）となっている。

(1) 産業中分類別年間商品販売額

年間商品販売額を産業中分類別にみると、卸売業では「飲食料品卸売業」が1,809億2,619万円（構成比19.2%）と最も多く、続いて「建築材料、鉱物・金属材料等卸売業」1,740億0,747万円（同18.4%）となっている。小売業では、「その他の小売業」が1,114億6,803万円（構成比11.8%）と最も多く、続いて「飲食料品小売業」971億4,594万円（同10.3%）となっている。

表8 産業中分類別年間商品販売額

産業中分類	年間商品販売額(万円)		構成比(%)				増減数	増減率(%)
	平成26年	24年	卸, 小売		業種ごと			
			平成26年	24年	平成26年	24年		
合計	94,472,615	82,020,811	100.0	100.0	-	-	12,451,804	15.2
卸売業	58,601,762	49,256,912	62.0	60.1	100.0	100.0	9,344,850	19.0
50 各種商品卸売業	X	191,781	X	0.2	X	0.4	X	X
51 繊維・衣類等卸売業	X	655,591	X	0.8	X	1.3	X	X
52 飲食料品卸売業	18,092,619	12,996,761	19.2	15.8	30.9	26.4	5,095,858	39.2
53 建築材料、鉱物・金属材料等卸売業	17,400,747	11,097,029	18.4	13.5	29.7	22.5	6,303,718	56.8
54 機械器具卸売業	8,911,664	8,229,366	9.4	10.0	15.2	16.7	682,298	8.3
55 その他の卸売業	13,017,465	16,086,384	13.8	19.6	22.2	32.7	3,068,919	19.1
小売業	35,870,853	32,763,899	38.0	39.9	100.0	100.0	3,106,954	9.5
56 各種商品小売業	3,219,145	3,156,501	3.4	3.8	9.0	9.6	62,644	2.0
57 織物・衣類・身の回り品小売業	2,318,559	1,975,579	2.5	2.4	6.5	6.0	342,980	17.4
58 飲食料品小売業	9,714,594	8,374,118	10.3	10.2	27.1	25.6	1,340,476	16.0
59 機械器具小売業	8,012,049	6,244,398	8.5	7.6	22.3	19.1	1,767,651	28.3
60 その他の小売業	11,146,803	11,503,425	11.8	14.0	31.1	35.1	356,622	3.1
61 無店舗小売業	1,459,703	1,509,878	1.5	1.8	4.1	4.6	50,175	3.3

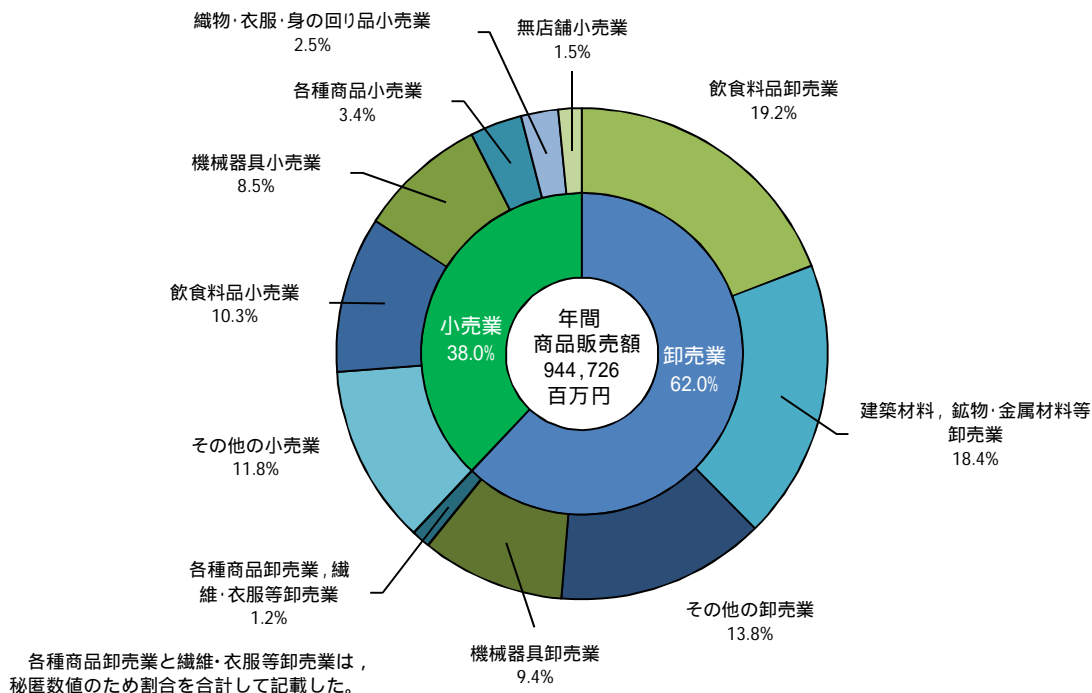


図6 産業中分類別卸売業，小売業年間商品販売額

(2) 大街区域別年間商品販売額

年間商品販売額を大街区域別にみると、「下知」が1,479億4,532万円（構成比15.7%）と最も多く、続いて、「三里」が1,005億8,493万円（構成比10.6%）となっている。卸売業では「下知」が992億1,370万円（構成比16.9%）で最も多く、続いて「三里」が885億4,576万円（同15.1%）、小売業では「下知」が487億3,162万円（構成比13.6%）、「高知街」が362億5,086万円（同10.1%）となっている。

表9 大街区域別年間商品販売額

大街区域	全事業所					
	年間商品販売額(万円)		構成比(%)		増減数	増減率(%)
	平成26年	24年	平成26年	24年		
合計	94,472,615	82,020,811	100.0	100.0	12,451,804	15.2
上高南	1,042,369	1,056,098	1.1	1.3	13,729	1.3
知街	6,403,523	7,141,419	6.8	8.7	737,896	10.3
北街	8,765,360	8,061,255	9.3	9.8	704,105	8.7
下知	1,564,669	1,469,552	1.7	1.8	95,117	6.5
江ノ口	14,794,532	13,630,544	15.7	16.6	1,163,988	8.5
小高坂	4,378,065	4,023,268	4.6	4.9	354,797	8.8
旭街	436,742	410,057	0.5	0.5	26,685	6.5
潮江	4,014,395	3,743,123	4.2	4.6	271,272	7.2
三台山	9,743,378	6,125,307	10.3	7.5	3,618,071	59.1
五台山	10,058,493	4,403,073	10.6	5.4	5,655,420	128.4
高須	3,746,317	3,531,939	4.0	4.3	214,378	6.1
布師田	3,633,802	3,832,799	3.8	4.7	198,997	5.2
一宮	432,304	326,627	0.5	0.4	105,677	32.4
秦	3,574,569	2,583,970	3.8	3.2	990,599	38.3
初朝鴨	2,721,558	2,129,723	2.9	2.6	591,835	27.8
長倉	846,481	884,381	0.9	1.1	37,900	4.3
御濱	5,040,209	4,459,120	5.3	5.4	581,089	13.0
浦戸	2,799,451	3,435,345	3.0	4.2	635,894	18.5
大津	1,387,692	1,776,112	1.5	2.2	388,420	21.9
鏡山	-	-	-	-	-	-
佐山	75,004	70,781	0.1	0.1	4,223	6.0
春野	6,142,222	5,961,985	6.5	7.3	180,237	3.0
	1,897,961	1,821,446	2.0	2.2	76,515	4.2
	18,666	11,626	0.0	0.0	7,040	60.6
	16,405	40,521	0.0	0.0	24,116	59.5
	938,448	1,090,740	1.0	1.3	152,292	14.0

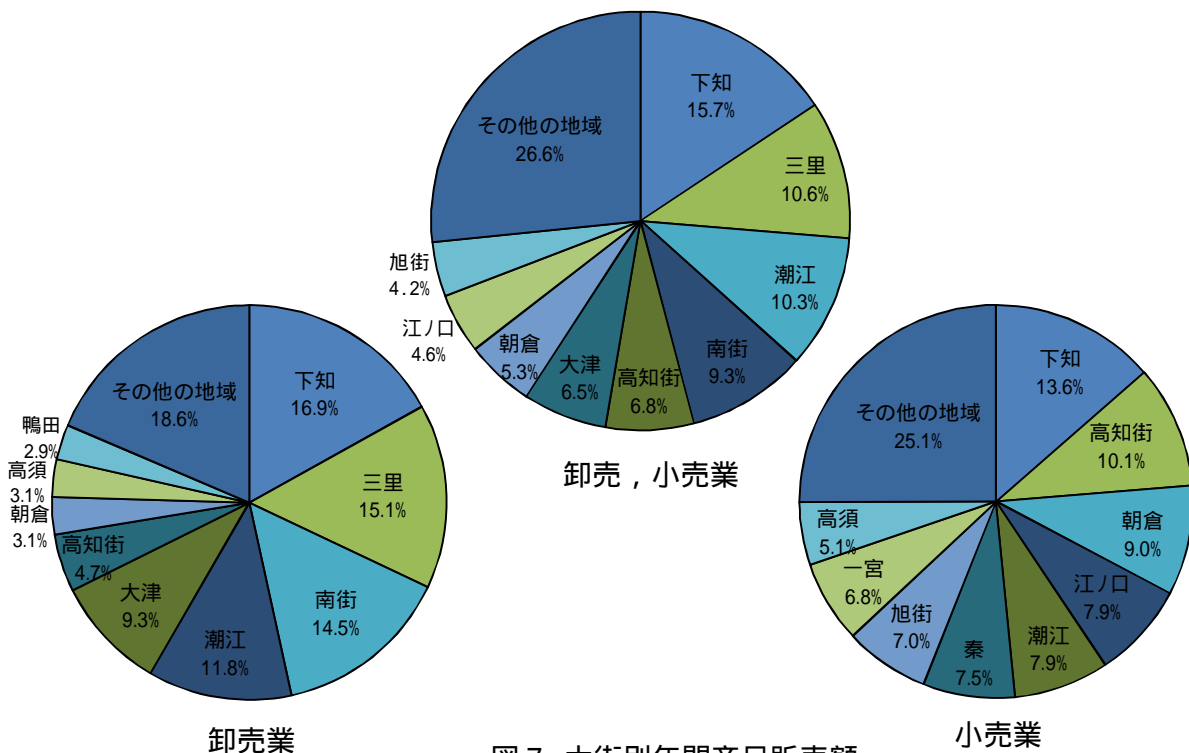


図7 大街別年間商品販売額

表9 大街区域別年間商品販売額 つづき

大 街 区 域		卸売業					
		年間商品販売額(万円)		構成比(%)		増減数	増減率(%)
		平成26年	24年	平成26年	24年		
合 計		58,601,762	49,256,912	100.0	100.0	9,344,850	19.0
上 街		576,420	637,701	1.0	1.3	61,281	9.6
高 知 街		2,778,437	3,590,051	4.7	7.3	811,614	22.6
南 街		8,502,284	7,354,175	14.5	14.9	1,148,109	15.6
北 街		870,078	842,767	1.5	1.7	27,311	3.2
下 知 街		9,921,370	9,108,426	16.9	18.5	812,944	8.9
江 ノ 口		1,548,043	1,730,171	2.6	3.5	182,128	10.5
小 高 坂		21,071	119,083	0.0	0.2	98,012	82.3
旭 街		1,504,319	1,635,164	2.6	3.3	130,845	8.0
潮 江		6,921,302	3,640,951	11.8	7.4	3,280,351	90.1
三 里		8,854,576	3,198,321	15.1	6.5	5,656,255	176.9
五 台 山		X	3,285,545	X	6.7	X	X
高 須		1,788,459	2,043,908	3.1	4.1	255,449	12.5
布 師 田		323,621	277,966	0.6	0.6	45,655	16.4
一 宮		1,151,017	614,618	2.0	1.2	536,399	87.3
秦		15,937	27,223	0.0	0.1	11,286	41.5
初 月		180,142	153,458	0.3	0.3	26,684	17.4
朝 倉		1,796,751	1,588,486	3.1	3.2	208,265	13.1
鴨 田		1,693,179	2,304,968	2.9	4.7	611,789	26.5
長 浜		381,844	524,216	0.7	1.1	142,372	27.2
御 豊		-	-	-	-	-	-
浦 戸		-	-	-	-	-	-
大 津		5,454,557	5,250,939	9.3	10.7	203,618	3.9
介 良		527,837	497,632	0.9	1.0	30,205	6.1
鏡 山		-	X	-	X	X	100.0
土 佐		X	X	X	X	X	X
春 野		557,276	797,108	1.0	1.6	239,832	30.1

大 街 区 域		小売業					
		年間商品販売額(万円)		構成比(%)		増減数	増減率(%)
		平成26年	24年	平成26年	24年		
合 計		35,870,853	32,763,899	100.0	100.0	3,106,954	9.5
上 街		465,949	418,397	1.3	1.3	47,552	11.4
高 知 街		3,625,086	3,551,368	10.1	10.8	73,718	2.1
南 街		263,076	707,080	0.7	2.2	444,004	62.8
北 街		694,591	626,785	1.9	1.9	67,806	10.8
下 知 街		4,873,162	4,522,118	13.6	13.8	351,044	7.8
江 ノ 口		2,830,022	2,293,097	7.9	7.0	536,925	23.4
小 高 坂		415,671	290,974	1.2	0.9	124,697	42.9
旭 街		2,510,076	2,107,959	7.0	6.4	402,117	19.1
潮 江		2,822,076	2,484,356	7.9	7.6	337,720	13.6
三 里		1,203,917	1,204,752	3.4	3.7	835	0.1
五 台 山		X	246,394	X	0.8	X	X
高 須		1,845,343	1,788,891	5.1	5.5	56,452	3.2
布 師 田		108,683	48,661	0.3	0.1	60,022	123.3
一 宮		2,423,552	1,969,352	6.8	6.0	454,200	23.1
秦		2,705,621	2,102,500	7.5	6.4	603,121	28.7
初 月		666,339	730,923	1.9	2.2	64,584	8.8
朝 倉		3,243,458	2,870,634	9.0	8.8	372,824	13.0
鴨 田		1,106,272	1,130,377	3.1	3.5	24,105	2.1
長 浜		1,005,848	1,251,896	2.8	3.8	246,048	19.7
御 豊		-	-	-	-	-	-
浦 戸		75,004	70,781	0.2	0.2	4,223	6.0
大 津		687,665	711,046	1.9	2.2	23,381	3.3
介 良		1,370,124	1,323,814	3.8	4.0	46,310	3.5
鏡 山		18,666	X	0.1	X	X	X
土 佐		X	X	X	X	X	X
春 野		381,172	293,632	1.1	0.9	87,540	29.8

(3) 従業者規模別年間商品販売額

年間商品販売額を従業者規模別にみると、「10～19人規模」が1,828億2,026万円（構成比19.4%）と最も多く、続いて「50～99人規模」が1,781億9,190万円（同18.9%）となっている。卸売業では、「50～99人規模」が1,213億0,418万円（構成比20.7%）で最も多く、小売業では、「10～19人規模」が695億9,927万円（同19.4%）で最も多い。

表10 従業者規模別年間商品販売額

従業者規模	全事業所					
	年間商品販売額(万円)		構成比(%)		増減数	増減率(%)
	平成26年	24年	平成26年	24年		
合計	94,472,615	82,020,811	100.0	100.0	12,451,804	15.2
0～2人	3,666,422	4,240,451	3.9	5.2	574,029	13.5
3～4人	6,870,335	6,950,670	7.3	8.5	80,335	1.2
5～9人	13,953,951	12,161,658	14.8	14.8	1,792,293	14.7
10～19人	18,282,026	18,105,040	19.4	22.1	176,986	1.0
20～29人	9,660,771	8,400,966	10.2	10.2	1,259,805	15.0
30～49人	15,066,239	10,051,735	15.9	12.3	5,014,504	49.9
50～99人	17,819,190	11,788,317	18.9	14.4	6,030,873	51.2
100人以上	9,153,681	10,321,974	9.7	12.6	1,168,293	11.3

従業者規模	卸売業					
	年間商品販売額(万円)		構成比(%)		増減数	増減率(%)
	平成26年	24年	平成26年	24年		
合計	58,601,762	49,256,912	100.0	100.0	9,344,850	19.0
0～2人	2,089,069	2,535,558	3.6	5.1	446,489	17.6
3～4人	4,181,444	4,093,272	7.1	8.3	88,172	2.2
5～9人	8,441,673	6,951,745	14.4	14.1	1,489,928	21.4
10～19人	11,322,099	11,127,021	19.3	22.6	195,078	1.8
20～29人	6,275,700	5,981,677	10.7	12.1	294,023	4.9
30～49人	9,930,553	6,263,346	16.9	12.7	3,667,207	58.6
50～99人	12,130,418	5,982,139	20.7	12.1	6,148,279	102.8
100人以上	4,230,806	6,322,154	7.2	12.8	2,091,348	33.1

従業者規模	小売業					
	年間商品販売額(万円)		構成比(%)		増減数	増減率(%)
	平成26年	24年	平成26年	24年		
合計	35,870,853	32,763,899	100.0	100.0	3,106,954	9.5
0～2人	1,577,353	1,704,893	4.4	5.2	127,540	7.5
3～4人	2,688,891	2,857,398	7.5	8.7	168,507	5.9
5～9人	5,512,278	5,209,913	15.4	15.9	302,365	5.8
10～19人	6,959,927	6,978,019	19.4	21.3	18,092	0.3
20～29人	3,385,071	2,419,289	9.4	7.4	965,782	39.9
30～49人	5,135,686	3,788,389	14.3	11.6	1,347,297	35.6
50～99人	5,688,772	5,806,178	15.9	17.7	117,406	2.0
100人以上	4,922,875	3,999,820	13.7	12.2	923,055	23.1

参 考 表

参考表 第1表 高知県下の事業所数，従業者数等

市 町 村	総数			卸売業			小売業		
	事業所数	従業者数 (人)	年間商品 販売額 (百万円)	事業所数	従業者数 (人)	年間商品 販売額 (百万円)	事業所数	従業者数 (人)	年間商品 販売額 (百万円)
県 計	8,081	50,131	1,434,686	1,572	11,704	760,848	6,509	38,427	673,839
市 計	6,402	43,346	1,333,833	1,383	10,953	741,265	5,019	32,393	592,568
郡 計	1,679	6,785	100,853	189	751	19,582	1,490	6,034	81,271
高室 知 市	3,312	26,576	944,726	914	8,127	586,018	2,398	18,449	358,709
安戸 市	232	811	12,662	24	105	4,372	208	706	8,290
南芸 市	223	1,152	22,020	27	91	4,814	196	1,061	17,206
土国 市	416	3,059	95,423	81	734	49,542	335	2,325	45,881
須佐 市	279	1,922	35,414	43	399	13,319	236	1,523	22,095
宿崎 市	336	1,741	43,117	57	259	12,426	279	1,482	30,691
土毛 市	317	1,336	37,374	53	252	19,917	264	1,084	17,456
佐清 水 市	203	676	9,152	21	61	1,388	182	615	7,764
四万 十 市	544	2,950	67,645	88	434	24,709	456	2,516	42,936
香南 市	286	1,835	48,483	43	363	22,478	243	1,472	26,005
香美 市	254	1,288	17,817	32	128	2,282	222	1,160	15,534
東洋 町	39	105	2,200	6	25	886	33	80	1,314
奈半 利 町	54	228	2,714	11	37	334	43	191	2,380
田野 町	43	185	3,231	10	33	679	33	152	2,552
安田 町	29	77	1,210	3	8	333	26	69	877
北川 村	9	28	137	-	-	-	9	28	137
馬路 村	10	25	386	-	-	-	10	25	386
芸西 村	44	219	5,184	5	25	1,639	39	194	3,545
本山 町	57	214	2,994	4	32	239	53	182	2,755
大土 豊 町	61	154	2,181	4	11	868	57	143	1,313
大土 佐 町	56	283	3,301	6	21	306	50	262	2,995
大川 村	5	12	138	-	-	-	5	12	138
いの 町	224	1,223	19,204	28	188	4,373	196	1,035	14,832
仁淀 川 町	81	216	1,569	2	8	X	79	208	X
中土 佐 町	102	472	4,842	9	24	440	93	448	4,402
佐川 町	121	686	11,372	11	41	850	110	645	10,522
越知 町	92	375	6,473	13	48	2,219	79	327	4,254
梶原 町	51	156	1,873	3	6	29	48	150	1,844
日高 村	47	248	3,779	3	14	563	44	234	3,216
津野 町	63	225	3,141	4	13	159	59	212	2,982
四万 十 町	290	984	16,569	35	119	3,502	255	865	13,067
大月 町	71	210	1,844	11	34	478	60	176	1,366
大三 原 村	15	53	188	2	10	X	13	43	X
黒潮 町	115	407	6,324	19	54	1,633	96	353	4,691

統計表

統計表 第1表 産業小分類，従業者規模別事業所数

産 業 分 類		総数	0～2人	3～4人
総 数		3,312	1,274	679
卸 売 業		914	235	214
50	各種商品卸売業	2	-	-
501	各種商品卸売業	2	-	-
51	繊維・衣服等卸売業	34	14	6
511	繊維品卸売業（衣服，身の回り品を除く）	4	1	-
512	衣服卸売業	21	9	4
513	身の回り品卸売業	9	4	2
52	飲食料品卸売業	246	71	55
521	農畜産物・水産物卸売業	122	29	29
522	食料・飲料卸売業	124	42	26
53	建築材料，鉱物・金属材料等卸売業	187	42	38
531	建築材料卸売業	94	26	17
532	化学製品卸売業	35	5	10
533	石油・鉱物卸売業	19	1	4
534	鉄鋼製品卸売業	26	6	5
535	非鉄金属卸売業	3	1	-
536	再生資源卸売業	10	3	2
54	機械器具卸売業	209	43	59
541	産業機械器具卸売業	74	15	22
542	自動車卸売業	39	8	7
543	電気機械器具卸売業	61	13	18
549	その他の機械器具卸売業	35	7	12
55	その他の卸売業	236	65	56
551	家具・建具・じゅう器等卸売業	35	11	11
552	医薬品・化粧品等卸売業	55	16	6
553	紙・紙製品卸売業	27	9	10
559	他に分類されない卸売業	119	29	29
小 売 業		2,398	1,039	465
56	各種商品小売業	7	1	-
561	百貨店，総合スーパー	5	-	-
569	その他の各種商品小売業（従業者が常時50人未満のもの）	2	1	-
57	織物・衣服・身の回り品小売業	378	200	76
571	呉服・服地・寝具小売業	39	21	9
572	男子服小売業	36	14	5
573	婦人・子供服小売業	186	109	36
574	靴・履物小売業	39	26	6
579	その他の織物・衣服・身の回り品小売業	78	30	20
58	飲食料品小売業	716	320	119
581	各種食料品小売業	64	8	3
582	野菜・果実小売業	60	36	14
583	食肉小売業	13	6	5
584	鮮魚小売業	40	23	13
585	酒小売業	96	74	16
586	菓子・パン小売業	131	62	22
589	その他の飲食料品小売業	312	111	46
59	機械器具小売業	298	122	54
591	自動車小売業	148	45	23
592	自転車小売業	31	24	3
593	機械器具小売業（自動車，自転車を除く）	119	53	28
60	その他の小売業	895	358	193
601	家具・建具・畳小売業	29	15	4
602	じゅう器小売業	30	17	5
603	医薬品・化粧品小売業	239	91	45
604	農耕用品小売業	20	4	5
605	燃料小売業	104	16	33
606	書籍・文房具小売業	103	25	18
607	スポーツ用品・がん具・娯楽用品・楽器小売業	60	25	14
608	写真機・時計・眼鏡小売業	67	26	21
609	他に分類されない小売業	243	139	48
61	無店舗小売業	104	38	23
611	通信販売・訪問販売小売業	77	30	16
612	自動販売機による小売業	15	6	2
619	その他の無店舗小売業	12	2	5

5 ~ 9人	10 ~ 19人	20 ~ 29人	30 ~ 49人	50 ~ 99人	100人以上
647	420	131	95	52	14
226	147	48	32	9	3
-	-	1	1	-	-
-	-	1	1	-	-
8	4	1	1	-	-
1	1	-	1	-	-
6	1	1	-	-	-
1	2	-	-	-	-
46	47	10	11	5	1
27	18	8	6	4	1
19	29	2	5	1	-
54	31	14	7	1	-
24	19	6	2	-	-
12	3	3	2	-	-
3	6	3	1	1	-
10	2	1	2	-	-
2	-	-	-	-	-
3	1	1	-	-	-
59	30	8	9	-	1
23	9	4	1	-	-
13	6	1	4	-	-
15	9	3	3	-	-
8	6	-	1	-	1
59	35	14	3	3	1
9	4	-	-	-	-
15	10	4	2	1	1
6	1	1	-	-	-
29	20	9	1	2	-
421	273	83	63	43	11
-	-	1	-	1	4
-	-	-	-	1	4
-	-	1	-	-	-
71	23	3	4	1	-
8	1	-	-	-	-
12	4	1	-	-	-
33	4	1	3	-	-
6	1	-	-	-	-
12	13	1	1	1	-
91	95	32	26	27	6
5	3	5	12	22	6
9	-	-	1	-	-
2	-	-	-	-	-
3	1	-	-	-	-
5	1	-	-	-	-
30	13	2	2	-	-
37	77	25	11	5	-
49	43	9	12	8	1
30	30	6	8	5	1
3	1	-	-	-	-
16	12	3	4	3	-
190	96	36	17	5	-
5	2	-	1	2	-
8	-	-	-	-	-
52	45	6	-	-	-
10	-	1	-	-	-
41	7	3	3	1	-
15	16	19	10	-	-
10	4	3	2	2	-
16	4	-	-	-	-
33	18	4	1	-	-
20	16	2	4	1	-
13	13	1	3	1	-
3	2	1	1	-	-
4	1	-	-	-	-

統計表 第2表 産業小分類，従業者規模別従業者数

産 業 分 類		総数	0～2人	3～4人
総 数		26,576	1,970	2,323
卸 売 業		8,127	377	737
50	各種商品卸売業	65	-	-
501	各種商品卸売業	65	-	-
51	繊維・衣服等卸売業	213	21	20
511	繊維品卸売業（衣服，身の回り品を除く）	60	2	-
512	衣服卸売業	100	14	14
513	身の回り品卸売業	53	5	6
52	飲食料品卸売業	2,433	112	183
521	農畜産物・水産物卸売業	1,514	48	100
522	食料・飲料卸売業	919	64	83
53	建築材料，鉱物・金属材料等卸売業	1,661	66	132
531	建築材料卸売業	725	40	60
532	化学製品卸売業	287	8	33
533	石油・鉱物卸売業	320	2	14
534	鉄鋼製品卸売業	236	10	18
535	非鉄金属卸売業	15	2	-
536	再生資源卸売業	78	4	7
54	機械器具卸売業	1,669	73	205
541	産業機械器具卸売業	495	26	79
542	自動車卸売業	383	16	24
543	電気機械器具卸売業	467	21	62
549	その他の機械器具卸売業	324	10	40
55	その他の卸売業	2,086	105	197
551	家具・建具・じゅう器等卸売業	176	19	37
552	医薬品・化粧品等卸売業	824	24	22
553	紙・紙製品卸売業	119	15	35
559	他に分類されない卸売業	967	47	103
小 売 業		18,449	1,593	1,586
56	各種商品小売業	746	2	-
561	百貨店，総合スーパー	718	-	-
569	その他の各種商品小売業（従業者が常時50人未満のもの）	28	2	-
57	織物・衣服・身の回り品小売業	1,632	299	255
571	呉服・服地・寝具小売業	125	36	32
572	男子服小売業	209	21	18
573	婦人・子供服小売業	689	161	118
574	靴・履物小売業	109	39	21
579	その他の織物・衣服・身の回り品小売業	500	42	66
58	飲食料品小売業	7,187	515	397
581	各種食料品小売業	3,015	11	11
582	野菜・果実小売業	192	55	46
583	食肉小売業	41	11	16
584	鮮魚小売業	117	38	44
585	酒小売業	220	125	55
586	菓子・パン小売業	645	103	75
589	その他の飲食料品小売業	2,957	172	150
59	機械器具小売業	2,709	191	182
591	自動車小売業	1,726	65	80
592	自転車小売業	77	35	10
593	機械器具小売業（自動車，自転車を除く）	906	91	92
60	その他の小売業	5,423	536	674
601	家具・建具・畳小売業	236	22	14
602	じゅう器小売業	92	25	19
603	医薬品・化粧品小売業	1,309	130	155
604	農耕用品小売業	107	7	17
605	燃料小売業	722	28	119
606	書籍・文房具小売業	1,254	37	60
607	スポーツ用品・がん具・娯楽用品・楽器小売業	474	39	49
608	写真機・時計・眼鏡小売業	257	40	73
609	他に分類されない小売業	972	208	168
61	無店舗小売業	752	50	78
611	通信販売・訪問販売小売業	587	40	54
612	自動販売機による小売業	108	7	7
619	その他の無店舗小売業	57	3	17

(単位：人)

5～9人	10～19人	20～29人	30～49人	50～99人	100人以上
4,238	5,524	3,081	3,592	3,585	2,263
1,503	1,967	1,147	1,165	572	659
-	-	24	41	-	-
-	-	24	41	-	-
51	66	21	34	-	-
7	17	-	34	-	-
37	14	21	-	-	-
7	35	-	-	-	-
309	611	251	414	297	256
174	251	198	244	243	256
135	360	53	170	54	-
365	424	339	237	98	-
158	252	153	62	-	-
82	34	68	62	-	-
19	88	67	32	98	-
71	31	25	81	-	-
13	-	-	-	-	-
22	19	26	-	-	-
386	408	177	320	-	100
142	128	84	36	-	-
84	90	25	144	-	-
108	110	68	98	-	-
52	80	-	42	-	100
392	458	335	119	177	303
60	60	-	-	-	-
103	138	100	83	51	303
37	11	21	-	-	-
192	249	214	36	126	-
2,735	3,557	1,934	2,427	3,013	1,604
-	-	26	-	53	665
-	-	-	-	53	665
-	-	26	-	-	-
460	297	77	168	76	-
46	11	-	-	-	-
84	59	27	-	-	-
215	52	22	121	-	-
39	10	-	-	-	-
76	165	28	47	76	-
598	1,232	766	985	1,924	770
35	49	125	465	1,549	770
59	-	-	32	-	-
14	-	-	-	-	-
17	18	-	-	-	-
29	11	-	-	-	-
191	153	49	74	-	-
253	1,001	592	414	375	-
313	573	226	475	580	169
193	402	158	306	353	169
18	14	-	-	-	-
102	157	68	169	227	-
1,231	1,246	798	644	294	-
36	21	-	30	113	-
48	-	-	-	-	-
333	562	129	-	-	-
61	-	22	-	-	-
262	88	63	98	64	-
107	227	428	395	-	-
72	54	66	77	117	-
96	48	-	-	-	-
216	246	90	44	-	-
133	209	41	155	86	-
86	177	20	124	86	-
22	20	21	31	-	-
25	12	-	-	-	-

第3表 産業小分類，従業者規模別年間商品販売額

産 業 分 類		総数	0～2人	3～4人
総 数		94,472,615	3,666,422	6,870,335
卸 売 業		58,601,762	2,089,069	4,181,444
50	各種商品卸売業	X	-	-
501	各種商品卸売業	X	-	-
51	繊維・衣服等卸売業	X	30,248	121,257
511	繊維品卸売業（衣服，身の回り品を除く）	X	X	-
512	衣服卸売業	330,091	19,848	X
513	身の回り品卸売業	87,474	X	X
52	飲食料品卸売業	18,092,619	248,793	802,494
521	農畜産物・水産物卸売業	12,610,819	80,634	259,660
522	食料・飲料卸売業	5,481,800	168,159	542,834
53	建築材料，鉱物・金属材料等卸売業	17,400,747	508,686	1,397,454
531	建築材料卸売業	6,745,120	221,525	236,103
532	化学製品卸売業	1,501,687	73,530	278,611
533	石油・鉱物卸売業	6,113,463	X	683,581
534	鉄鋼製品卸売業	2,687,199	205,413	X
535	非鉄金属卸売業	77,646	X	-
536	再生資源卸売業	275,632	X	X
54	機械器具卸売業	8,911,664	1,042,585	1,153,064
541	産業機械器具卸売業	2,002,436	160,613	299,343
542	自動車卸売業	1,440,590	93,679	55,106
543	電気機械器具卸売業	3,386,577	733,156	493,777
549	その他の機械器具卸売業	2,082,061	55,137	304,838
55	その他の卸売業	13,017,465	258,757	707,175
551	家具・建具・じゅう器等卸売業	724,911	43,953	88,188
552	医薬品・化粧品等卸売業	7,429,393	46,273	218,085
553	紙・紙製品卸売業	359,961	72,648	98,106
559	他に分類されない卸売業	4,503,200	95,883	302,796
小 売 業		35,870,853	1,577,353	2,688,891
56	各種商品小売業	3,219,145	X	-
561	百貨店，総合スーパー	X	-	-
569	その他の各種商品小売業	X	X	-
57	織物・衣服・身の回り品小売業	2,318,559	315,294	356,178
571	呉服・服地・寝具小売業	111,191	11,492	39,981
572	男子服小売業	407,244	25,754	17,060
573	婦人・子供服小売業	1,070,453	170,274	165,645
574	靴・履物小売業	214,792	79,156	42,447
579	その他の織物・衣服・身の回り品小売業	514,879	28,618	91,045
58	飲食料品小売業	9,714,594	429,833	343,238
581	各種食料品小売業	5,319,666	7,622	X
582	野菜・果実小売業	192,786	48,815	44,437
583	食肉小売業	57,378	11,420	X
584	鮮魚小売業	125,569	61,763	18,743
585	酒小売業	351,627	134,074	65,274
586	菓子・パン小売業	410,476	64,380	36,466
589	その他の飲食料品小売業	3,257,092	101,759	150,536
59	機械器具小売業	8,012,049	162,611	279,650
591	自動車小売業	5,884,493	73,551	X
592	自転車小売業	84,818	27,363	X
593	機械器具小売業（自動車，自転車を除く）	2,042,738	61,697	91,939
60	その他の小売業	11,146,803	615,315	1,630,248
601	家具・建具・畳小売業	476,896	X	14,364
602	じゅう器小売業	80,733	7,623	9,271
603	医薬品・化粧品小売業	2,999,483	183,103	367,793
604	農耕用品小売業	387,383	X	37,491
605	燃料小売業	3,884,370	119,549	782,305
606	書籍・文房具小売業	802,504	39,957	67,770
607	スポーツ用品・がん具・娯楽用品・楽器小売業	822,143	72,088	78,384
608	写真機・時計・眼鏡小売業	348,349	34,942	101,063
609	他に分類されない小売業	1,344,942	134,830	171,807
61	無店舗小売業	1,459,703	X	79,577
611	通信販売・訪問販売小売業	1,053,950	47,534	50,510
612	自動販売機による小売業	304,358	X	X
619	その他の無店舗小売業	101,395	X	X

(単位：万円)

5～9人	10～19人	20～29人	30～49人	50～99人	100人以上
13,953,951	18,282,026	9,660,771	15,066,239	17,819,190	9,153,681
8,441,673	11,322,099	6,275,700	9,930,553	12,130,418	4,230,806
-	-	X	X	-	-
-	-	X	X	-	-
128,721	X	X	X	-	-
X	X	-	X	-	-
X	X	X	-	-	-
X	X	-	-	-	-
1,279,449	4,102,967	1,310,044	1,738,217	X	X
882,755	1,008,880	X	657,811	X	X
396,694	3,094,087	X	1,080,406	X	-
3,112,987	2,624,347	1,627,732	X	X	-
1,493,718	1,288,465	X	X	-	-
664,923	X	309,218	X	-	-
282,381	1,046,906	388,121	X	X	-
518,732	X	X	X	-	-
X	-	-	-	-	-
X	X	X	-	-	-
2,281,459	X	X	1,394,414	-	X
719,204	505,134	X	X	-	-
262,903	X	X	X	-	-
963,749	599,903	240,000	355,992	-	-
335,603	X	-	X	-	X
1,639,057	2,385,765	2,620,965	X	1,570,445	X
X	X	-	-	-	-
631,134	1,163,016	X	X	X	X
X	X	X	-	-	-
677,201	830,673	1,696,614	X	X	-
5,512,278	6,959,927	3,385,071	5,135,686	5,688,772	4,922,875
-	-	X	-	X	X
-	-	-	-	X	X
-	-	X	-	-	-
757,297	442,406	X	292,303	X	-
X	X	-	-	-	-
164,749	X	X	-	-	-
334,175	96,526	X	X	-	-
X	X	-	-	-	-
138,075	163,617	X	X	X	-
772,547	1,289,109	781,057	1,660,677	2,980,115	1,458,018
160,109	X	X	904,634	2,625,516	1,458,018
X	-	-	X	-	-
X	-	-	-	-	-
X	X	-	-	-	-
X	X	-	-	-	-
127,318	78,779	X	X	-	-
268,516	1,137,956	572,265	671,461	354,599	-
633,911	2,025,315	764,550	1,768,660	X	X
438,158	1,680,518	601,826	933,849	X	X
28,291	X	-	-	-	-
167,462	X	162,724	834,811	X	-
3,062,380	2,736,463	1,528,822	1,144,393	429,182	-
80,718	X	-	X	X	-
63,839	-	-	-	-	-
936,764	1,394,696	117,127	-	-	-
122,988	-	X	-	-	-
1,256,319	368,324	688,579	X	X	-
85,978	171,906	248,167	188,726	-	-
123,073	X	129,955	X	X	-
109,310	103,034	-	-	-	-
283,391	548,909	X	X	-	-
286,143	466,634	X	269,653	X	-
151,856	373,742	X	X	X	-
70,323	X	X	X	-	-
63,964	X	-	-	-	-

統計表 第4表 大街区域，従業者規模別事業所数，従業者数及び年間販売額

大 街 区 域	総数			0～2人		
	事業所数	従業者数 (人)	年間販売額 (万円)	事業所数	従業者数 (人)	年間販売額 (万円)
総数	3,312	26,576	94,472,615	1,274	1,970	3,666,422
上高南	103	485	1,042,369	49	77	55,538
北	356	1,908	6,403,523	168	262	454,262
下	181	1,311	8,765,360	71	109	121,288
江小旭	152	778	1,564,669	72	112	116,481
潮	352	3,802	14,794,532	79	117	1,002,924
三	227	1,485	4,378,065	96	152	160,411
五	64	317	436,742	40	66	50,524
高	215	1,660	4,014,395	106	166	238,708
布	295	2,465	9,743,378	96	147	361,259
一	122	1,119	10,058,493	35	55	58,402
初	24	385	3,746,317	11	19	23,848
朝	142	1,135	3,633,802	37	49	161,084
鴨	15	105	432,304	4	5	3,136
長	112	1,280	3,574,569	33	42	80,071
御	139	1,290	2,721,558	45	71	106,338
浦	82	563	846,481	43	64	44,139
大	206	2,092	5,040,209	68	103	204,375
介	125	1,134	2,799,451	56	85	90,423
	120	812	1,387,692	54	87	82,909
	-	-	-	-	-	-
	14	65	75,004	9	14	2,330
	100	1,018	6,142,222	35	56	104,710
	79	818	1,897,961	25	44	71,408
	7	19	18,666	4	6	717
	8	29	16,405	5	4	8,425
	72	501	938,448	33	58	62,712

大 街 区 域	20～29人			30～49人		
	事業所数	従業者数 (人)	年間販売額 (万円)	事業所数	従業者数 (人)	年間販売額 (万円)
総数	131	3,081	9,660,771	95	3,592	15,066,239
上高南	2	40	X	2	84	X
北	6	137	667,954	5	205	X
下	11	263	1,256,056	3	121	2,344,984
江小旭	3	71	417,889	2	80	X
潮	23	566	2,012,179	17	655	2,457,057
三	11	253	902,793	2	79	X
五	2	43	X	1	40	X
高	7	162	285,985	7	242	448,589
布	14	322	600,224	8	299	3,243,621
一	6	143	586,060	5	158	893,303
初	2	45	X	3	105	1,005,249
朝	8	177	443,610	2	74	X
鴨	-	-	-	1	36	X
長	5	113	93,287	4	171	438,230
御	4	99	X	4	157	301,268
浦	3	65	52,483	1	31	X
大	6	140	214,929	7	252	458,614
介	7	170	1,033,193	5	200	545,256
	3	70	X	2	69	X
	-	-	-	-	-	-
	1	25	X	-	-	-
	3	81	317,463	3	121	X
	4	96	100,180	5	183	522,179
	-	-	-	-	-	-
	-	-	-	-	-	-
	-	-	-	6	230	337,519

事業所数	3～4人		事業所数	5～9人		事業所数	10～19人	
	従業者数 (人)	年間販売額 (万円)		従業者数 (人)	年間販売額 (万円)		従業者数 (人)	年間販売額 (万円)
679	2,323	6,870,335	647	4,238	13,953,951	420	5,524	18,282,026
28	95	185,099	14	88	202,747	8	101	340,336
78	268	771,923	65	407	1,058,795	32	414	1,818,649
42	143	360,554	30	207	735,147	21	308	1,751,416
41	136	219,053	19	122	130,369	14	175	506,503
73	258	742,677	94	621	2,570,693	54	712	3,034,725
42	147	353,156	46	303	1,074,840	27	335	1,041,855
14	46	55,448	3	15	8,874	3	43	142,139
38	128	557,143	26	170	740,260	27	326	663,690
57	189	683,321	70	470	1,529,017	44	579	1,619,127
27	95	398,987	27	185	931,676	19	249	1,148,931
-	-	-	4	26	42,037	2	28	X
38	128	437,968	29	188	695,514	25	309	1,008,072
5	17	56,016	3	18	112,772	2	29	X
24	80	491,643	26	173	630,063	15	194	465,890
16	56	109,203	58	379	740,098	10	121	278,005
17	61	74,329	10	60	47,274	6	82	194,046
37	126	327,899	37	242	993,712	46	632	1,661,431
17	58	68,484	20	128	201,634	15	197	402,068
28	97	127,044	17	109	239,423	13	168	355,074
-	-	-	-	-	-	-	-	-
2	7	X	1	5	X	1	14	X
20	67	371,803	21	147	800,214	17	243	1,408,541
16	55	133,334	13	83	299,107	13	172	281,974
2	6	X	1	7	X	-	-	-
1	4	X	1	8	X	1	13	X
16	56	326,312	12	77	155,179	5	80	56,726

事業所数	50～99人		事業所数	100人以上	
	従業者数 (人)	年間販売額 (万円)		従業者数 (人)	年間販売額 (万円)
52	3,585	17,819,190	14	2,263	9,153,681
-	-	-	-	-	-
1	96	X	1	119	X
3	160	2,195,915	-	-	-
1	82	X	-	-	-
10	659	2,007,610	2	214	X
3	216	X	-	-	-
1	64	X	-	-	-
2	148	X	2	318	X
5	338	X	1	121	X
3	234	6,041,134	-	-	-
2	162	X	-	-	-
3	210	X	-	-	-
-	-	-	-	-	-
3	231	X	2	276	X
-	-	-	2	407	X
1	54	X	1	146	X
3	238	X	2	359	X
5	296	458,393	-	-	-
3	212	350,037	-	-	-
-	-	-	-	-	-
-	-	-	-	-	-
-	-	-	1	303	X
3	185	489,779	-	-	-
-	-	-	-	-	-
-	-	-	-	-	-
-	-	-	-	-	-

統計表 第5表 産業小分類，従業上の地位別従業者数

産 業 分 類	総数							
	従 業 者						臨 時 雇 用 者	従業者・臨時 雇用者のうち 他への出向・ 派遣従業者
	従業者計	個人 業主	無給 家族	有給 役員	正社員 正職員	パート・ アルバイト		
総 数	26,576	1,170	533	2,241	11,845	10,787	881	123
卸 売 業	8,127	140	75	1,144	5,458	1,310	146	36
50 各種商品卸売業	65	-	-	7	56	2	-	-
501 各種商品卸売業	65	-	-	7	56	2	-	-
51 繊維・衣服等卸売業	213	5	2	48	127	31	2	-
511 繊維品卸売業（衣服，身の回り品を除く）	60	-	-	11	34	15	-	-
512 衣服卸売業	100	4	2	24	62	8	1	-
513 身の回り品卸売業	53	1	-	13	31	8	1	-
52 飲食品卸売業	2,433	66	41	314	1,305	707	68	12
521 農畜産物・水産物卸売業	1,514	36	25	213	776	464	23	8
522 食料・飲料卸売業	919	30	16	101	529	243	45	4
53 建築材料，鉱物・金属材料等卸売業	1,661	15	9	312	1,212	113	36	14
531 建築材料卸売業	725	8	4	159	508	46	17	2
532 化学製品卸売業	287	4	4	47	219	13	4	5
533 石油・鉱物卸売業	320	1	1	43	235	40	13	5
534 鉄鋼製品卸売業	236	1	-	40	185	10	-	2
535 非鉄金属卸売業	15	-	-	3	12	-	-	-
536 再生資源卸売業	78	1	-	20	53	4	2	-
54 機械器具卸売業	1,669	16	7	190	1,325	131	27	4
541 産業機械器具卸売業	495	7	2	63	389	34	9	4
542 自動車卸売業	383	3	2	52	300	26	2	-
543 電気機械器具卸売業	467	2	2	47	366	50	16	-
549 その他の機械器具卸売業	324	4	1	28	270	21	-	-
55 その他の卸売業	2,086	38	16	273	1,433	326	13	6
551 家具・建具・じゅう器等卸売業	176	9	5	24	118	20	-	5
552 医薬品・化粧品等卸売業	824	6	4	63	598	153	2	-
553 紙・紙製品卸売業	119	6	4	26	75	8	-	-
559 他に分類されない卸売業	967	17	3	160	642	145	11	1
小 売 業	18,449	1,030	458	1,097	6,387	9,477	735	87
56 各種商品小売業	746	-	-	1	243	502	-	-
561 百貨店，総合スーパー	718	-	-	1	233	484	-	-
569 その他の各種商品小売業 （従業者が常時50人未満のもの）	28	-	-	-	10	18	-	-
57 織物・衣服・身の回り品小売業	1,632	147	43	119	512	811	59	3
571 呉服・服地・寝具小売業	125	21	14	24	37	29	5	-
572 男子服小売業	209	7	5	18	84	95	31	1
573 婦人・子供服小売業	689	84	15	56	198	336	20	2
574 靴・履物小売業	109	9	1	6	49	44	-	-
579 その他の織物・衣服・身の回り品小売業	500	26	8	15	144	307	3	-
58 飲食品小売業	7,187	393	246	202	1,268	5,078	249	40
581 各種食料品小売業	3,015	11	6	20	573	2,405	71	12
582 野菜・果実小売業	192	40	28	14	22	88	6	21
583 食肉小売業	41	8	3	2	20	8	22	-
584 鮮魚小売業	117	31	32	3	21	30	8	-
585 酒小売業	220	72	41	33	59	15	8	1
586 菓子・パン小売業	645	65	36	48	211	285	80	2
589 その他の飲食品小売業	2,957	166	100	82	362	2,247	54	4
59 機械器具小売業	2,709	122	45	218	1,902	422	180	1
591 自動車小売業	1,726	48	15	131	1,422	110	45	1
592 自転車小売業	77	20	6	9	23	19	2	-
593 機械器具小売業（自動車，自転車を除く）	906	54	24	78	457	293	133	-
60 その他の小売業	5,423	337	116	470	2,036	2,464	199	43
601 家具・建具・畳小売業	236	15	5	14	124	78	4	7
602 じゅう器小売業	92	21	8	8	28	27	1	-
603 医薬品・化粧品小売業	1,309	81	13	91	530	594	22	7
604 農耕用品小売業	107	4	2	18	72	11	4	-
605 燃料小売業	722	14	9	81	433	185	29	28
606 書籍・文房具小売業	1,254	36	11	86	231	890	98	-
607 スポーツ用品・がん具・娯楽用品・楽器小売業	474	16	2	41	183	232	10	-
608 写真機・時計・眼鏡小売業	257	14	11	43	108	81	1	-
609 他に分類されない小売業	972	136	55	88	327	366	30	1
61 無店舗小売業	752	31	8	87	426	200	48	-
611 通信販売・訪問販売小売業	587	21	5	73	334	154	45	-
612 自動販売機による小売業	108	6	1	9	65	27	1	-
619 その他の無店舗小売業	57	4	2	5	27	19	2	-

(単位：人)

		男									
他からの 出向・派遣 従業者	就業者	従業者						臨時 雇用者	従業者・臨時 雇用者のうち 他への出向・ 派遣従業者	他からの 出向・派遣 従業者	就業者
		従業者計	個人 業主	無家 給族	有給 役員	正社員 正職員	パート・ アルバイト				
236	27,570	13,369	738	114	1,546	7,970	3,001	394	63	102	13,802
82	8,319	5,490	116	19	858	4,038	459	82	23	61	5,610
-	65	47	-	-	5	41	1	-	-	-	47
-	65	47	-	-	5	41	1	-	-	-	47
-	215	96	2	1	32	61	-	-	-	-	96
-	60	25	-	-	9	16	-	-	-	-	25
-	101	52	2	1	16	33	-	-	-	-	52
-	54	19	-	-	7	12	-	-	-	-	19
22	2,511	1,503	51	12	234	981	225	30	9	18	1,542
6	1,535	933	28	10	162	588	145	12	6	4	943
16	976	570	23	2	72	393	80	18	3	14	599
17	1,700	1,224	15	1	254	898	56	29	9	10	1,254
10	750	522	8	-	131	366	17	12	-	6	540
1	287	207	4	-	38	157	8	4	3	1	209
3	331	236	1	1	34	174	26	12	5	2	245
3	237	190	1	-	36	151	2	-	1	1	190
-	15	9	-	-	3	6	-	-	-	-	9
-	80	60	1	-	12	44	3	1	-	-	61
26	1,718	1,288	15	1	143	1,059	70	16	3	19	1,320
7	507	376	6	-	47	307	16	7	3	6	386
1	386	324	3	1	43	258	19	1	-	1	326
17	500	363	2	-	34	296	31	8	-	12	383
1	325	225	4	-	19	198	4	-	-	-	225
17	2,110	1,332	33	4	190	998	107	7	2	14	1,351
1	172	100	9	1	19	68	3	-	2	-	98
12	838	572	3	2	41	454	72	-	-	10	582
-	119	81	6	1	22	50	2	-	-	-	81
4	981	579	15	-	108	426	30	7	-	4	590
154	19,251	7,879	622	95	688	3,932	2,542	312	40	41	8,192
-	746	181	-	-	1	101	79	-	-	-	181
-	718	172	-	-	1	94	77	-	-	-	172
-	28	9	-	-	-	7	2	-	-	-	9
19	1,707	414	53	7	57	167	130	19	2	3	434
-	130	41	11	4	14	9	3	-	-	-	41
5	244	95	7	-	12	51	25	16	1	2	112
5	712	126	22	2	21	33	48	1	1	-	126
-	109	54	4	-	3	33	14	-	-	-	54
9	512	98	9	1	7	41	40	2	-	1	101
24	7,420	2,469	266	47	120	761	1,275	74	8	13	2,548
7	3,081	921	8	-	15	383	515	21	-	4	946
-	177	70	25	7	10	15	13	2	4	-	68
-	63	22	5	-	1	12	4	10	-	-	32
7	132	74	27	6	3	16	22	5	-	4	83
-	227	127	50	13	20	39	5	6	-	-	133
4	727	191	41	5	24	77	44	11	1	3	204
6	3,013	1,064	110	16	47	219	672	19	3	2	1,082
25	2,913	1,979	116	7	169	1,516	171	101	1	6	2,085
7	1,777	1,398	48	3	100	1,185	62	35	1	1	1,433
-	79	57	18	-	8	18	13	2	-	-	59
18	1,057	524	50	4	61	313	96	64	-	5	593
85	5,664	2,424	171	33	283	1,101	836	88	29	18	2,501
1	234	115	13	-	8	75	19	1	3	1	114
-	93	36	15	2	5	12	2	-	-	-	36
35	1,359	292	19	5	48	147	73	2	2	4	296
-	111	67	1	-	15	49	2	4	-	-	71
6	729	578	11	4	63	350	150	20	23	6	581
24	1,376	590	22	2	51	125	390	44	-	-	634
3	487	261	14	-	25	119	103	8	-	1	270
13	271	110	12	4	16	59	19	-	-	6	116
3	1,004	375	64	16	52	165	78	9	1	-	383
1	801	412	16	1	58	286	51	30	-	1	443
1	633	299	12	1	47	209	30	28	-	1	328
-	109	70	1	-	6	54	9	1	-	-	71
-	59	43	3	-	5	23	12	1	-	-	44

統計表 第5表 産業小分類，従業上の地位別従業者数 つづき

(単位：人)

産業分類	女										
	従業者							臨時 雇用者	従業者・臨時 雇用者のうち 他への出向・ 派遣従業者	他からの 出向・派遣 従業者	就業者
	従業者計	個人 業主	無給 家族	有給 役員	正社員 正職員	パート・ アルバイト					
総数	13,207	432	419	695	3,875	7,786	487	60	134	13,768	
卸売業	2,637	24	56	286	1,420	851	64	13	21	2,709	
50	18	-	-	2	15	1	-	-	-	18	
501	18	-	-	2	15	1	-	-	-	18	
51	117	3	1	16	66	31	2	-	-	119	
511	35	-	-	2	18	15	-	-	-	35	
512	48	2	1	8	29	8	1	-	-	49	
513	34	1	-	6	19	8	1	-	-	35	
52	930	15	29	80	324	482	38	3	4	969	
521	581	8	15	51	188	319	11	2	2	592	
522	349	7	14	29	136	163	27	1	2	377	
53	437	-	8	58	314	57	7	5	7	446	
531	203	-	4	28	142	29	5	2	4	210	
532	80	-	4	9	62	5	-	2	-	78	
533	84	-	-	9	61	14	1	-	1	86	
534	46	-	-	4	34	8	-	1	2	47	
535	6	-	-	-	6	-	-	-	-	6	
536	18	-	-	8	9	1	1	-	-	19	
54	381	1	6	47	266	61	11	1	7	398	
541	119	1	2	16	82	18	2	1	1	121	
542	59	-	1	9	42	7	1	-	-	60	
543	104	-	2	13	70	19	8	-	5	117	
549	99	-	1	9	72	17	-	-	1	100	
55	754	5	12	83	435	219	6	4	3	759	
551	76	-	4	5	50	17	-	3	1	74	
552	252	3	2	22	144	81	2	-	2	256	
553	38	-	3	4	25	6	-	-	-	38	
559	388	2	3	52	216	115	4	1	-	391	
小売業	10,570	408	363	409	2,455	6,935	423	47	113	11,059	
56	565	-	-	-	142	423	-	-	-	565	
561	546	-	-	-	139	407	-	-	-	546	
569	19	-	-	-	3	16	-	-	-	19	
57	1,218	94	36	62	345	681	40	1	16	1,273	
571	84	10	10	10	28	26	5	-	-	89	
572	114	-	5	6	33	70	15	-	3	132	
573	563	62	13	35	165	288	19	1	5	586	
574	55	5	1	3	16	30	-	-	-	55	
579	402	17	7	8	103	267	1	-	8	411	
58	4,718	127	199	82	507	3,803	175	32	11	4,872	
581	2,094	3	6	5	190	1,890	50	12	3	2,135	
582	122	15	21	4	7	75	4	17	-	109	
583	19	3	3	1	8	4	12	-	-	31	
584	43	4	26	-	5	8	3	-	3	49	
585	93	22	28	13	20	10	2	1	-	94	
586	454	24	31	24	134	241	69	1	1	523	
589	1,893	56	84	35	143	1,575	35	1	4	1,931	
59	730	6	38	49	386	251	79	-	19	828	
591	328	-	12	31	237	48	10	-	6	344	
592	20	2	6	1	5	6	-	-	-	20	
593	382	4	20	17	144	197	69	-	13	464	
60	2,999	166	83	187	935	1,628	111	14	67	3,163	
601	121	2	5	6	49	59	3	4	-	120	
602	56	6	6	3	16	25	1	-	-	57	
603	1,017	62	8	43	383	521	20	5	31	1,063	
604	40	3	2	3	23	9	-	-	-	40	
605	144	3	5	18	83	35	9	5	-	148	
606	664	14	9	35	106	500	54	-	24	742	
607	213	2	2	16	64	129	2	-	2	217	
608	147	2	7	27	49	62	1	-	7	155	
609	597	72	39	36	162	288	21	-	3	621	
61	340	15	7	29	140	149	18	-	-	358	
611	288	9	4	26	125	124	17	-	-	305	
612	38	5	1	3	11	18	-	-	-	38	
619	14	1	2	-	4	7	1	-	-	15	

統計表 第6表 大街区域，売場面積規模別事業所数，従業者数及び年間商品販売額（小売業）

（単位：人，万円）

大街区域	総数				売場面積なし			1～499㎡		
	売場面積計	事業所数	従業者数	年間商品販売額	事業所数	従業者数	年間商品販売額	事業所数	従業者数	年間商品販売額
総数	394,360	2,072	14,951	25,936,581	52	493	1,248,525	1,844	8,303	10,975,357
上高南北下江小旭潮三五高布一初朝鴨長御浦大介土春										
知	5,082	73	269	339,446	1	2	X	71	224	X
知	33,659	294	1,499	3,051,417	3	66	32,511	288	1,250	1,468,561
知	4,896	70	218	235,411	1	6	X	69	212	X
知	9,327	122	571	564,218	2	9	X	117	436	415,666
ノ	50,980	159	1,539	2,940,833	6	37	92,510	129	858	1,435,537
ノ	24,348	163	1,042	2,218,277	6	18	X	144	638	1,157,293
高	3,987	49	229	313,635	-	-	-	47	152	X
高	29,528	149	1,128	1,766,873	5	38	6,220	131	598	716,096
高	21,894	148	1,152	1,785,981	1	3	X	132	627	758,547
高	10,190	54	421	821,511	2	37	X	46	167	293,767
台	1,572	16	166	494,257	3	72	X	12	30	37,154
台	20,794	77	638	999,138	3	45	199,958	62	263	292,931
師	743	5	24	57,373	-	-	-	4	20	X
師	20,928	63	871	1,538,069	2	2	X	51	281	365,654
秦	34,748	124	1,214	2,614,727	5	45	117,612	111	578	1,069,690
秦	7,613	62	383	523,205	1	2	X	57	186	140,357
月	46,128	132	1,229	2,233,721	2	7	X	110	633	920,101
月	13,797	80	676	975,551	2	14	X	67	258	258,525
田	17,033	81	571	806,921	3	75	37,771	66	212	217,073
濱	-	-	-	-	-	-	-	-	-	-
瀨	1,447	14	65	75,004	-	-	-	13	40	X
戸	2,358	28	145	208,687	1	7	X	26	134	X
津	28,230	47	564	1,043,738	2	5	X	32	209	228,489
良	218	5	13	11,263	-	-	-	5	13	11,263
鏡	345	6	28	10,994	-	-	-	6	28	10,994
佐	4,515	51	296	306,331	1	3	X	48	256	233,420
山野										

大街区域	500～999㎡			1,000～2,999㎡			3,000㎡以上		
	事業所数	従業者数	年間商品販売額	事業所数	従業者数	年間商品販売額	事業所数	従業者数	年間商品販売額
総数	114	2,504	4,755,421	47	2,329	4,176,301	15	1,322	4,780,977
上高南北下江小旭潮三五高布一初朝鴨長御浦大介土春									
知	1	43	X	-	-	-	-	-	-
知	2	64	X	-	-	-	1	119	X
知	-	-	-	-	-	-	-	-	-
知	2	93	X	1	33	X	-	-	-
ノ	18	286	704,627	2	136	X	4	222	X
ノ	11	324	645,994	1	13	X	1	49	X
高	2	77	X	-	-	-	-	-	-
高	8	190	353,819	4	153	X	1	149	X
高	12	264	529,028	3	258	X	-	-	-
台	3	55	X	3	162	175,388	-	-	-
台	1	64	X	-	-	-	-	-	-
師	5	68	127,411	7	262	378,838	-	-	-
師	1	4	X	-	-	-	-	-	-
秦	4	91	175,908	4	326	543,680	2	171	X
秦	3	85	X	4	212	459,760	1	294	X
月	2	34	X	2	161	X	-	-	-
月	11	164	432,155	7	292	412,359	2	133	X
田	9	328	538,161	2	76	X	-	-	-
田	8	109	201,351	4	175	350,726	-	-	-
濱	-	-	-	-	-	-	-	-	-
瀨	1	25	X	-	-	-	-	-	-
戸	1	4	X	-	-	-	-	-	-
津	7	95	186,555	3	70	X	3	185	489,779
良	-	-	-	-	-	-	-	-	-
鏡	-	-	-	-	-	-	-	-	-
佐	-	-	-	-	-	-	-	-	-
山野	2	37	X	-	-	-	-	-	-

（注）売場面積を調査していない事業所（細分類 5892牛乳小売業，5911自動車（新車）小売業，5912中古自動車小売業，6012建具小売業，6013畳小売業，6051ガソリンスタンド，6063新聞小売業，中分類 61無店舗小売業）を除く。

統計表 第7表 大街区域，従業上の地位別従業者数

大街区域		総数								
		従業者計	従業者			者			臨時雇用者	従業者・臨時雇者のうち他への派遣従業者
個人主	無家		給家族	有給役員	正社員	正職員	パート・アルバイト			
総数		26,576	1,170	533	2,241	11,845	10,787	881	123	236
上高	知	485	52	24	69	224	116	1	1	2
南		1,908	115	44	199	824	726	67	6	37
北		1,311	48	21	243	737	262	18	6	13
下		778	69	31	89	322	267	23	-	3
江ノ高	知	3,802	64	27	347	2,293	1,071	137	11	31
小		1,485	91	40	123	608	623	59	13	10
旭	高	317	42	28	18	85	144	45	2	-
潮		1,660	103	49	128	574	806	49	22	7
三		2,465	95	44	194	1,156	976	30	6	18
五	台	1,119	43	22	116	563	375	24	10	8
高		385	11	7	24	297	46	14	28	2
布	師	1,135	38	12	76	563	446	16	-	15
一		105	2	-	17	68	18	11	-	-
初	秦	1,280	38	17	85	405	735	14	8	-
朝		1,290	33	12	25	333	887	50	1	29
鴨	月倉	563	48	14	49	154	298	10	1	-
長	田	2,092	65	25	118	827	1,057	204	2	17
御	浜	1,134	58	28	77	397	574	11	4	5
浦	瀬	812	56	30	51	270	405	10	-	12
大	戸	-	-	-	-	-	-	-	-	-
介	津	65	10	6	3	27	19	1	-	1
	良	1,018	25	13	80	619	281	10	1	20
	鏡	818	19	13	52	317	417	4	1	6
	佐	19	5	2	2	7	3	9	-	-
土	山	29	3	1	3	2	20	4	-	-
春	野	501	37	23	53	173	215	60	-	-

大街区域		女								
		従業者計	従業者			者			臨時雇用者	従業者・臨時雇者のうち他への派遣従業者
個人主	無家		給家族	有給役員	正社員	正職員	パート・アルバイト			
総数		13,207	432	419	695	3,875	7,786	487	60	134
上高	知	261	24	16	29	101	91	1	1	1
南		1,141	49	32	78	452	530	51	3	12
北		441	22	13	80	164	162	2	-	5
下		444	32	24	30	157	201	14	-	2
江ノ高	知	1,578	27	19	90	671	771	56	3	18
小		765	33	29	42	229	432	39	9	7
旭	高	161	10	22	4	32	93	21	-	-
潮		909	37	42	45	187	598	33	17	3
三		1,105	36	33	69	287	680	11	4	10
五	台	461	12	15	19	161	254	11	8	7
高		108	4	7	7	68	22	9	5	-
布	師	521	13	10	20	141	337	8	-	10
一		41	2	-	2	22	15	2	-	-
初	秦	708	16	12	14	143	523	2	6	-
朝	月倉	916	12	10	10	190	694	34	1	24
鴨	田	331	17	11	19	65	219	7	-	-
長	浜	1,123	24	22	39	230	808	110	1	12
御	瀬	645	21	25	19	149	431	2	1	1
浦	戸	452	18	26	19	101	288	7	-	7
大	津	-	-	-	-	-	-	-	-	-
介	良	31	6	4	1	6	14	1	-	-
	鏡	394	4	12	22	172	184	4	1	11
	佐	405	4	12	22	74	293	1	-	4
土	山	9	2	2	-	3	2	4	-	-
春	野	10	-	1	-	2	7	2	-	-
		247	7	20	15	68	137	55	-	-

(単位:人)

就業者	男										就業者
	従業者計	個人業主	無給家族	有給役員	正社員 正職員	パート・ アルバイト	臨時 雇用者	従業者・臨時雇 用者のうち 他への出向・ 派遣従業者	他からの出向・ 派遣従業者		
27,570	13,369	738	114	1,546	7,970	3,001	394	63	102	13,802	
487	224	28	8	40	123	25	-	-	1	225	
2,006	767	66	12	121	372	196	16	3	25	805	
1,336	870	26	8	163	573	100	16	6	8	888	
804	334	37	7	59	165	66	9	-	1	344	
3,959	2,224	37	8	257	1,622	300	81	8	13	2,310	
1,541	720	58	11	81	379	191	20	4	3	739	
360	156	32	6	14	53	51	24	2	-	178	
1,694	751	66	7	83	387	208	16	5	4	766	
2,507	1,360	59	11	125	869	296	19	2	8	1,385	
1,141	658	31	7	97	402	121	13	2	1	670	
373	277	7	-	17	229	24	5	23	2	261	
1,166	614	25	2	56	422	109	8	-	5	627	
116	64	-	-	15	46	3	9	-	-	73	
1,286	572	22	5	71	262	212	12	2	-	582	
1,368	374	21	2	15	143	193	16	-	5	395	
572	232	31	3	30	89	79	3	1	-	234	
2,311	969	41	3	79	597	249	94	1	5	1,067	
1,146	489	37	3	58	248	143	9	3	4	499	
834	360	38	4	32	169	117	3	-	5	368	
-	-	-	-	-	-	-	-	-	-	-	
67	34	4	2	2	21	5	-	-	1	35	
1,047	624	21	1	58	447	97	6	-	9	639	
827	413	15	1	30	243	124	3	1	2	417	
28	10	3	-	2	4	1	5	-	-	15	
33	19	3	-	3	-	13	2	-	-	21	
561	254	30	3	38	105	78	5	-	-	259	

就業者

13,768

262

1,201

448

460

1,649

802

182

928

1,122

471

112

539

43

704

973

338

1,244

647

466

-

32

408

410

13

12

302

統計表 第8表 産業小分類，売場面積規模別事業所数，従業者数及び年間商品販売額（小売業）

産 業 分 類	総数				売場面積なし		
	売場 面積計	事業 所数	従業 者数	年間商品 販売額	事業 所数	従業 者数	年間商品 販売額
総 数	394,360	2,072	14,951	25,936,581	52	493	1,248,525
56 各種商品小売業	57,029	7	746	3,219,145	-	-	-
561 百貨店，総合スーパー	56,001	5	718	X	-	-	-
569 その他の各種商品小売業 （従業者が常時50人未満のもの）	1,028	2	28	X	-	-	-
57 織物・衣服・身の回り品小売業	57,511	378	1,632	2,318,559	5	15	X
571 呉服・服地・寝具小売業	3,405	39	125	111,191	-	-	-
572 男子服小売業	9,753	36	209	407,244	-	-	-
573 婦人・子供服小売業	20,803	186	689	1,070,453	2	7	X
574 靴・履物小売業	4,214	39	109	214,792	1	2	X
579 その他の織物・衣服・身の回り品小売業	19,336	78	500	514,879	2	6	X
58 飲食物品小売業	98,245	699	7,111	9,657,667	14	143	X
581 各種食料品小売業	54,287	64	3,015	5,319,666	2	68	X
582 野菜・果実小売業	2,233	60	192	192,786	3	10	9,015
583 食肉小売業	531	13	41	57,378	-	-	-
584 鮮魚小売業	1,404	40	117	125,569	-	-	-
585 酒小売業	4,836	96	220	351,627	-	-	-
586 菓子・パン小売業	5,314	131	645	410,476	3	23	X
589 その他の飲食物品小売業	29,640	295	2,881	3,200,165	6	42	48,896
59 機械器具小売業	50,288	211	1,262	2,541,772	6	91	114,813
591 自動車小売業	12,207	61	279	414,216	1	16	X
592 自転車小売業	4,909	31	77	84,818	-	-	-
593 機械器具小売業（自動車，自転車を除く）	33,172	119	906	2,042,738	5	75	X
60 その他の小売業	131,287	777	4,200	8,199,438	27	244	1,025,497
601 家具・建具・畳小売業	19,909	21	221	471,736	-	-	-
602 じゅう器小売業	2,853	30	92	80,733	1	7	X
603 医薬品・化粧品小売業	37,278	239	1,309	2,999,483	2	22	X
604 農耕用品小売業	2,432	20	107	387,383	1	6	X
605 燃料小売業	2,021	35	354	1,270,722	15	182	X
606 書籍・文房具小売業	9,523	62	414	473,947	-	-	-
607 スポーツ用品・がん具・娯楽用品・楽器小売業	18,090	60	474	822,143	3	5	9,724
608 写真機・時計・眼鏡小売業	5,115	67	257	348,349	-	-	-
609 他に分類されない小売業	34,066	243	972	1,344,942	5	22	53,989
61 無店舗小売業	-	-	-	-	-	-	-
611 通信販売・訪問販売小売業	-	-	-	-	-	-	-
612 自動販売機による小売業	-	-	-	-	-	-	-
619 その他の無店舗小売業	-	-	-	-	-	-	-

（注）売場面積を調査していない事業所（細分類 5892牛乳小売業，5911自動車（新車）小売業，5912中古自動車小売業，6012建具小売業，6013畳小売業，6051ガソリンスタンド，6063新聞小売業，中分類 61無店業）を除く。

)

(単位：人,万円)

1~499㎡			500~999㎡			1,000~2,999㎡			3,000㎡以上		
事業 所数	従業 者数	年間商品 販売額	事業 所数	従業 者数	年間商品 販売額	事業 所数	従業 者数	年間商品 販売額	事業 所数	従業 者数	年間商品 販売額
1,844	8,303	10,975,357	114	2,504	4,755,421	47	2,329	4,176,301	15	1,322	4,780,977
1	2	X	1	26	X	-	-	-	5	718	X
-	-	-	-	-	-	-	-	-	5	718	X
1	2	X	1	26	X	-	-	-	-	-	-
349	1,174	1,549,225	17	264	545,311	6	103	203,429	1	76	X
39	125	111,191	-	-	-	-	-	-	-	-	-
28	114	X	7	88	X	1	7	X	-	-	-
176	520	693,922	6	124	252,896	2	38	X	-	-	-
38	107	X	-	-	-	-	-	-	-	-	-
68	308	366,716	4	52	X	3	58	74,615	1	76	X
631	3,740	3,757,537	33	1,398	2,447,059	20	1,706	3,157,140	1	124	X
24	296	395,504	17	821	1,546,367	20	1,706	3,157,140	1	124	X
57	182	183,771	-	-	-	-	-	-	-	-	-
13	41	57,378	-	-	-	-	-	-	-	-	-
40	117	125,569	-	-	-	-	-	-	-	-	-
95	213	X	1	7	X	-	-	-	-	-	-
127	597	336,623	1	25	X	-	-	-	-	-	-
275	2,294	2,354,009	14	545	797,260	-	-	-	-	-	-
184	700	X	13	127	X	4	135	165,577	4	209	1,060,067
54	188	X	5	64	X	1	11	X	-	-	-
26	43	36,588	5	34	48,230	-	-	-	-	-	-
104	469	699,475	3	29	X	3	124	X	4	209	1,060,067
679	2,687	4,701,922	50	689	1,420,337	17	385	650,155	4	195	401,527
16	58	83,411	1	9	X	1	11	X	3	143	X
28	79	X	1	6	X	-	-	-	-	-	-
203	831	1,987,080	31	389	975,729	3	67	X	-	-	-
18	97	X	1	4	X	-	-	-	-	-	-
19	108	276,198	1	64	X	-	-	-	-	-	-
58	331	360,917	3	72	X	1	11	X	-	-	-
50	227	401,796	2	30	X	4	160	274,604	1	52	X
67	257	348,349	-	-	-	-	-	-	-	-	-
220	699	815,817	10	115	184,395	8	136	290,741	-	-	-
-	-	-	-	-	-	-	-	-	-	-	-
-	-	-	-	-	-	-	-	-	-	-	-
-	-	-	-	-	-	-	-	-	-	-	-
-	-	-	-	-	-	-	-	-	-	-	-

統計表 第9表 産業小分類別事業所数，従業者数，就業者数，年間商品販売額及び売場面積

産 業 分 類	事業所数				従業者数			
	平成26年	24年	増減数	増減率 (%)	平成26年	24年	増減数	増減率 (%)
総 数	3,312	3,492	180	5.2	26,576	25,961	615	2.4
卸 売 業	914	933	19	2.0	8,127	8,349	222	2.7
50 各種商品卸売業	2	4	2	50.0	65	36	29	80.6
501 各種商品卸売業	2	4	2	50.0	65	36	29	80.6
51 繊維・衣服等卸売業	34	28	6	21.4	213	145	68	46.9
511 繊維品卸売業（衣服，身の回り品を除く）	4	2	2	100.0	60	26	34	130.8
512 衣服卸売業	21	20	1	5.0	100	82	18	22.0
513 身の回り品卸売業	9	6	3	50.0	53	37	16	43.2
52 飲食品卸売業	246	219	27	12.3	2,433	2,203	230	10.4
521 農畜産物・水産物卸売業	122	112	10	8.9	1,514	1,312	202	15.4
522 食料・飲料卸売業	124	107	17	15.9	919	891	28	3.1
53 建築材料，鉱物・金属材料等卸売業	187	219	32	14.6	1,661	1,777	116	6.5
531 建築材料卸売業	94	106	12	11.3	725	785	60	7.6
532 化学製品卸売業	35	41	6	14.6	287	317	30	9.5
533 石油・鉱物卸売業	19	18	1	5.6	320	268	52	19.4
534 鉄鋼製品卸売業	26	22	4	18.2	236	196	40	20.4
535 非鉄金属卸売業	3	21	18	85.7	15	61	46	75.4
536 再生資源卸売業	10	11	1	9.1	78	150	72	48.0
54 機械器具卸売業	209	227	18	7.9	1,669	1,694	25	1.5
541 産業機械器具卸売業	74	88	14	15.9	495	559	64	11.4
542 自動車卸売業	39	41	2	4.9	383	333	50	15.0
543 電気機械器具卸売業	61	62	1	1.6	467	457	10	2.2
549 その他の機械器具卸売業	35	36	1	2.8	324	345	21	6.1
55 その他の卸売業	236	236	-	-	2,086	2,494	408	16.4
551 家具・建具・じゅう器等卸売業	35	28	7	25.0	176	186	10	5.4
552 医薬品・化粧品等卸売業	55	65	10	15.4	824	963	139	14.4
553 紙・紙製品卸売業	27	24	3	12.5	119	232	113	48.7
559 他に分類されない卸売業	119	119	-	-	967	1,113	146	13.1
小 売 業	2,398	2,559	161	6.3	18,449	17,612	837	4.8
56 各種商品小売業	7	7	-	-	746	882	136	15.4
561 百貨店，総合スーパー	5	5	-	-	718	868	150	17.3
569 その他の各種商品小売業（従業者が常時50人未満のもの）	2	2	-	-	28	14	14	100.0
57 織物・衣服・身の回り品小売業	378	368	10	2.7	1,632	1,431	201	14.0
571 呉服・服地・寝具小売業	39	44	5	11.4	125	141	16	11.3
572 男子服小売業	36	39	3	7.7	209	168	41	24.4
573 婦人・子供服小売業	186	179	7	3.9	689	701	12	1.7
574 靴・履物小売業	39	34	5	14.7	109	114	5	4.4
579 その他の織物・衣服・身の回り品小売業	78	72	6	8.3	500	307	193	62.9
58 飲食品小売業	716	758	42	5.5	7,187	6,558	629	9.6
581 各種食料品小売業	64	76	12	15.8	3,015	3,374	359	10.6
582 野菜・果実小売業	60	70	10	14.3	192	197	5	2.5
583 食肉小売業	13	19	6	31.6	41	91	50	54.9
584 鮮魚小売業	40	47	7	14.9	117	129	12	9.3
585 酒小売業	96	120	24	20.0	220	315	95	30.2
586 菓子・パン小売業	131	140	9	6.4	645	647	2	0.3
589 その他の飲食品小売業	312	286	26	9.1	2,957	1,805	1,152	63.8
59 機械器具小売業	298	347	49	14.1	2,709	2,537	172	6.8
591 自動車小売業	148	184	36	19.6	1,726	1,680	46	2.7
592 自転車小売業	31	33	2	6.1	77	79	2	2.5
593 機械器具小売業（自動車，自転車を除く）	119	130	11	8.5	906	778	128	16.5
60 その他の小売業	895	969	74	7.6	5,423	5,458	35	0.6
601 家具・建具・畳小売業	29	34	5	14.7	236	247	11	4.5
602 じゅう器小売業	30	40	10	25.0	92	105	13	12.4
603 医薬品・化粧品小売業	239	252	13	5.2	1,309	1,190	119	10.0
604 農耕用品小売業	20	21	1	4.8	107	135	28	20.7
605 燃料小売業	104	105	1	1.0	722	766	44	5.7
606 書籍・文房具小売業	103	107	4	3.7	1,254	1,116	138	12.4
607 スポーツ用品・がん具・娯楽用品・楽器小売業	60	81	21	25.9	474	492	18	3.7
608 写真機・時計・眼鏡小売業	67	58	9	15.5	257	230	27	11.7
609 他に分類されない小売業	243	271	28	10.3	972	1,177	205	17.4
61 無店舗小売業	104	110	6	5.5	752	746	6	0.8
611 通信販売・訪問販売小売業	77	79	2	2.5	587	552	35	6.3
612 自動販売機による小売業	15	15	-	-	108	146	38	26.0
619 その他の無店舗小売業	12	16	4	25.0	57	48	9	18.8

（注）売場面積は，売場面積を調査していない事業所（細分類 5892牛乳小売業，5911自動車（新車）小売業，5912中古自動車小売業，6012建具小売業，6013畳小売業，6051ガソリンスタンド，6063新聞小売業，中分類 61無店舗小売業）を除く。

就業者数				年間商品販売額 (万円)				売場面積 (m ²)			
平成26年	24年	増減数	増減率 (%)	平成26年	24年	増減数	増減率 (%)	平成26年	24年	増減数	増減率 (%)
27,570	28,126	556	2.0	94,472,615	82,020,811	12,451,804	15.2	394,360	401,775	7,415	1.8
8,319	8,592	273	3.2	58,601,762	49,256,912	9,344,850	19.0	-	-	-	-
65	36	29	80.6	X	191,781	X	X	-	-	-	-
65	36	29	80.6	X	191,781	X	X	-	-	-	-
215	148	67	45.3	X	655,591	X	X	-	-	-	-
60	25	35	140.0	X	X	X	X	-	-	-	-
101	82	19	23.2	330,091	162,546	167,545	103.1	-	-	-	-
54	41	13	31.7	87,474	X	X	X	-	-	-	-
2,511	2,261	250	11.1	18,092,619	12,996,761	5,095,858	39.2	-	-	-	-
1,535	1,342	193	14.4	12,610,819	7,479,598	5,131,221	68.6	-	-	-	-
976	919	57	6.2	5,481,800	5,517,163	35,363	0.6	-	-	-	-
1,700	1,828	128	7.0	17,400,747	11,097,029	6,303,718	56.8	-	-	-	-
750	823	73	8.9	6,745,120	5,057,562	1,687,558	33.4	-	-	-	-
287	319	32	10.0	1,501,687	1,698,894	197,207	11.6	-	-	-	-
331	270	61	22.6	6,113,463	2,458,963	3,654,500	148.6	-	-	-	-
237	197	40	20.3	2,687,199	1,318,231	1,368,968	103.8	-	-	-	-
15	67	52	77.6	77,646	215,443	137,797	64.0	-	-	-	-
80	152	72	47.4	275,632	347,936	72,304	20.8	-	-	-	-
1,718	1,753	35	2.0	8,911,664	8,229,366	682,298	8.3	-	-	-	-
507	571	64	11.2	2,002,436	1,984,300	18,136	0.9	-	-	-	-
386	353	33	9.3	1,440,590	1,372,553	68,037	5.0	-	-	-	-
500	484	16	3.3	3,386,577	2,782,326	604,251	21.7	-	-	-	-
325	345	20	5.8	2,082,061	2,090,187	8,126	0.4	-	-	-	-
2,110	2,566	456	17.8	13,017,465	16,086,384	3,068,919	19.1	-	-	-	-
172	188	16	8.5	724,911	699,502	25,409	3.6	-	-	-	-
838	989	151	15.3	7,429,393	8,714,728	1,285,335	14.7	-	-	-	-
119	234	115	49.1	359,961	918,772	558,811	60.8	-	-	-	-
981	1,155	174	15.1	4,503,200	5,753,382	1,250,182	21.7	-	-	-	-
19,251	19,534	283	1.4	35,870,853	32,763,899	3,106,954	9.5	394,360	401,775	7,415	1.8
746	888	142	16.0	3,219,145	3,156,501	62,644	2.0	57,029	54,999	2,030	3.7
718	873	155	17.8	X	X	X	X	X	X	X	X
28	15	13	86.7	X	X	X	X	X	X	X	X
1,707	1,528	179	11.7	2,318,559	1,975,579	342,980	17.4	57,511	43,225	14,286	33.1
130	147	17	11.6	111,191	127,180	15,989	12.6	3,405	4,533	1,128	24.9
244	180	64	35.6	407,244	330,713	76,531	23.1	9,753	7,745	2,008	25.9
712	751	39	5.2	1,070,453	947,464	122,989	13.0	20,803	19,630	1,173	6.0
109	115	6	5.2	214,792	161,508	53,284	33.0	4,214	4,190	24	0.6
512	335	177	52.8	514,879	408,714	106,165	26.0	19,336	7,127	12,209	171.3
7,420	7,630	210	2.8	9,714,594	8,374,118	1,340,476	16.0	98,245	103,354	5,109	4.9
3,081	4,055	974	24.0	5,319,666	5,361,314	41,648	0.8	54,287	63,521	9,234	14.5
177	218	41	18.8	192,786	159,130	33,656	21.2	2,233	2,830	597	21.1
63	94	31	33.0	57,378	149,338	91,960	61.6	531	936	405	43.3
132	138	6	4.3	125,569	102,480	23,089	22.5	1,404	2,246	842	37.5
227	322	95	29.5	351,627	508,511	156,884	30.9	4,836	6,969	2,133	30.6
727	722	5	0.7	410,476	376,250	34,226	9.1	5,314	6,070	756	12.5
3,013	2,081	932	44.8	3,257,092	1,717,095	1,539,997	89.7	29,640	20,782	8,858	42.6
2,913	2,601	312	12.0	8,012,049	6,244,398	1,767,651	28.3	50,288	47,253	3,035	6.4
1,777	1,714	63	3.7	5,884,493	3,938,119	1,946,374	49.4	12,207	11,458	749	6.5
79	83	4	4.8	84,818	69,531	15,287	22.0	4,909	5,210	301	5.8
1,057	804	253	31.5	2,042,738	2,236,748	194,010	8.7	33,172	30,585	2,587	8.5
5,664	5,958	294	4.9	11,146,803	11,503,425	356,622	3.1	131,287	152,944	21,657	14.2
234	250	16	6.4	476,896	549,369	72,473	13.2	19,909	22,619	2,710	12.0
93	116	23	19.8	80,733	97,713	16,980	17.4	2,853	3,070	217	7.1
1,359	1,276	83	6.5	2,999,483	3,081,054	81,571	2.6	37,278	31,449	5,829	18.5
111	137	26	19.0	387,383	479,432	92,049	19.2	2,432	5,543	3,111	56.1
729	770	41	5.3	3,884,370	3,607,252	277,118	7.7	2,021	2,132	111	5.2
1,376	1,337	39	2.9	802,504	870,985	68,481	7.9	9,523	12,291	2,768	22.5
487	604	117	19.4	822,143	913,863	91,720	10.0	18,090	20,557	2,467	12.0
271	231	40	17.3	348,349	252,448	95,901	38.0	5,115	4,175	940	22.5
1,004	1,237	233	18.8	1,344,942	1,651,309	306,367	18.6	34,066	51,108	17,042	33.3
801	929	128	13.8	1,459,703	1,509,878	50,175	3.3	-	-	-	-
633	729	96	13.2	1,053,950	1,174,710	120,760	10.3	-	-	-	-
109	148	39	26.4	304,358	284,028	20,330	7.2	-	-	-	-
59	52	7	13.5	101,395	51,140	50,255	98.3	-	-	-	-

統計表 第10表 大街区域別事業所数，従業者数，就業者数，年間商品販売額及び売場面積

卸 売 業

大 街 区 域	事業所数				従業者数(人)				就業者数(人)			
	平成26年	24年	増減数	増減率(%)	平成26年	24年	増減数	増減率(%)	平成26年	24年	増減数	増減率(%)
総 数	914	933	19	2.0	8,127	8,349	222	2.7	8,319	8,592	273	3.2
上 高 南 北 下 江 小 旭 潮 三 五 高 布 一	26	27	1	3.7	173	199	26	13.1	173	201	28	13.9
知 街	52	63	11	17.5	289	401	112	27.9	310	425	115	27.1
街	108	106	2	1.9	1,077	1,064	13	1.2	1,101	1,089	12	1.1
街	24	22	2	9.1	155	139	16	11.5	155	140	15	10.7
知 街	159	154	5	3.2	1,585	1,754	169	9.6	1,602	1,765	163	9.2
ノ 口	44	49	5	10.2	284	341	57	16.7	310	347	37	10.7
高 坂	9	12	3	25.0	19	59	40	67.8	19	61	42	68.9
旭 街	43	36	7	19.4	233	175	58	33.1	247	181	66	36.5
潮 江	105	110	5	4.5	850	812	38	4.7	863	845	18	2.1
三 里	52	55	3	5.5	568	584	16	2.7	579	607	28	4.6
五 台	6	8	2	25.0	191	301	110	36.5	191	325	134	41.2
高 山	46	49	3	6.1	315	347	32	9.2	321	353	32	9.1
布 師	7	7	-	-	72	76	4	5.3	83	77	6	7.8
一 宮	34	38	4	10.5	211	217	6	2.8	214	228	14	6.1
秦 月	7	9	2	22.2	14	22	8	36.4	14	24	10	41.7
初 朝 鴨 長 御 浦 大 介	14	17	3	17.6	129	96	33	34.4	131	100	31	31.0
倉 田	43	34	9	26.5	491	307	184	59.9	498	316	182	57.6
長 濱	28	31	3	9.7	344	361	17	4.7	346	367	21	5.7
御 置	24	29	5	17.2	129	172	43	25.0	133	176	43	24.4
浦 瀬	-	-	-	-	-	-	-	-	-	-	-	-
大 津	-	-	-	-	-	-	-	-	-	-	-	-
介 良	53	43	10	23.3	684	641	43	6.7	701	667	34	5.1
鏡 山	17	15	2	13.3	147	118	29	24.6	149	132	17	12.9
佐 野	-	2	2	100.0	-	4	4	100.0	-	4	4	100.0
土 春	1	3	2	66.7	1	35	34	97.1	1	37	36	97.3
野	12	14	2	14.3	166	124	42	33.9	178	125	53	42.4

小 売 業

大 街 区 域	事業所数				従業者数(人)				就業者数(人)			
	平成26年	24年	増減数	増減率(%)	平成26年	24年	増減数	増減率(%)	平成26年	24年	増減数	増減率(%)
総 数	2,398	2,559	161	6.3	18,449	17,612	837	4.8	19,251	19,534	283	1.4
上 高 南 北 下 江 小 旭 潮 三 五 高 布 一	77	83	6	7.2	312	304	8	2.6	314	315	1	0.3
知 街	304	312	8	2.6	1,619	1,626	7	0.4	1,696	1,753	57	3.3
街	73	75	2	2.7	234	303	69	22.8	235	302	67	22.2
街	128	127	1	0.8	623	600	23	3.8	649	632	17	2.7
知 街	193	215	22	10.2	2,217	2,330	113	4.8	2,357	2,455	98	4.0
ノ 口	183	192	9	4.7	1,201	1,138	63	5.5	1,231	1,237	6	0.5
高 坂	55	66	11	16.7	298	282	16	5.7	341	312	29	9.3
旭 街	172	191	19	9.9	1,427	1,166	261	22.4	1,447	1,304	143	11.0
潮 江	190	194	4	2.1	1,615	1,406	209	14.9	1,644	1,639	5	0.3
三 里	70	75	5	6.7	551	564	13	2.3	562	598	36	6.0
五 台	18	22	4	18.2	194	165	29	17.6	182	175	7	4.0
高 山	96	114	18	15.8	820	823	3	0.4	845	1,010	165	16.3
布 師	8	4	4	100.0	33	18	15	83.3	33	20	13	65.0
一 宮	78	80	2	2.5	1,069	885	184	20.8	1,072	1,038	34	3.3
秦 月	132	109	23	21.1	1,276	1,149	127	11.1	1,354	1,180	174	14.7
初 朝 鴨 長 御 浦 大 介	68	65	3	4.6	434	400	34	8.5	441	544	103	18.9
倉 田	163	176	13	7.4	1,601	1,562	39	2.5	1,813	1,691	122	7.2
長 濱	97	114	17	14.9	790	704	86	12.2	800	859	59	6.9
御 置	96	115	19	16.5	683	818	135	16.5	701	988	287	29.0
浦 瀬	-	-	-	-	-	-	-	-	-	-	-	-
大 津	14	15	1	6.7	65	59	6	10.2	67	66	1	1.5
介 良	47	69	22	31.9	334	428	94	22.0	346	486	140	28.8
鏡 山	62	64	2	3.1	671	573	98	17.1	678	582	96	16.5
佐 野	7	5	2	40.0	19	9	10	111.1	28	18	10	55.6
土 春	7	6	1	16.7	28	20	8	40.0	32	32	-	-
野	60	71	11	15.5	335	280	55	19.6	383	298	85	28.5

(注) 売場面積は、売場面積を調査していない事業所(細分類 5892牛乳小売業, 5911自動車(新車)小売業, 5912中古自動車小売業, 6012建具小売業, 6013畳小売業, 6051ガソリンスタンド, 6063新聞小売業, 中分類 61無店舗小売業)を除く。

年間商品販売額 (万円)			
平成26年	24年	増減数	増減率(%)
58,601,762	49,256,912	9,344,850	19.0
576,420	637,701	61,281	9.6
2,778,437	3,590,051	811,614	22.6
8,502,284	7,354,175	1,148,109	15.6
870,078	842,767	27,311	3.2
9,921,370	9,108,426	812,944	8.9
1,548,043	1,730,171	182,128	10.5
21,071	119,083	98,012	82.3
1,504,319	1,635,164	130,845	8.0
6,921,302	3,640,951	3,280,351	90.1
8,854,576	3,198,321	5,656,255	176.9
X	3,285,545	X	X
1,788,459	2,043,908	255,449	12.5
323,621	277,966	45,655	16.4
1,151,017	614,618	536,399	87.3
15,937	27,223	11,286	41.5
180,142	153,458	26,684	17.4
1,796,751	1,588,486	208,265	13.1
1,693,179	2,304,968	611,789	26.5
381,844	524,216	142,372	27.2
-	-	-	-
-	-	-	-
5,454,557	5,250,939	203,618	3.9
527,837	497,632	30,205	6.1
-	X	X	100.0
X	X	X	X
557,276	797,108	239,832	30.1

年間商品販売額 (万円)				売場面積 (m ²)			
平成26年	24年	増減数	増減率(%)	平成26年	24年	増減数	増減率(%)
35,870,853	32,763,899	3,106,954	9.5	394,360	401,775	7,415	1.8
465,949	418,397	47,552	11.4	5,082	4,685	397	8.5
3,625,086	3,551,368	73,718	2.1	33,659	44,559	10,900	24.5
263,076	707,080	444,004	62.8	4,896	4,199	697	16.6
694,591	626,785	67,806	10.8	9,327	11,178	1,851	16.6
4,873,162	4,522,118	351,044	7.8	50,980	51,144	164	0.3
2,830,022	2,293,097	536,925	23.4	24,348	23,860	488	2.0
415,671	290,974	124,697	42.9	3,987	3,921	66	1.7
2,510,076	2,107,959	402,117	19.1	29,528	29,218	310	1.1
2,822,076	2,484,356	337,720	13.6	21,894	24,066	2,172	9.0
1,203,917	1,204,752	835	0.1	10,190	10,464	274	2.6
X	246,394	X	X	X	1,718	X	X
1,845,343	1,788,891	56,452	3.2	20,794	20,051	743	3.7
108,683	48,661	60,022	123.3	743	43	700	1,627.9
2,423,552	1,969,352	454,200	23.1	20,928	21,098	170	0.8
2,705,621	2,102,500	603,121	28.7	34,748	33,295	1,453	4.4
666,339	730,923	64,584	8.8	7,613	6,984	629	9.0
3,243,458	2,870,634	372,824	13.0	46,128	43,228	2,900	6.7
1,106,272	1,130,377	24,105	2.1	13,797	15,617	1,820	11.7
1,005,848	1,251,896	246,048	19.7	17,033	15,196	1,837	12.1
-	-	-	-	-	-	-	-
75,004	70,781	4,223	6.0	1,447	1,507	60	4.0
687,665	711,046	23,381	3.3	2,358	5,275	2,917	55.3
1,370,124	1,323,814	46,310	3.5	28,230	26,189	2,041	7.8
18,666	X	X	X	218	X	X	X
X	X	X	X	X	X	X	X
381,172	293,632	87,540	29.8	4,515	3,709	806	21.7

統計表 第11表 産業小分類別 1事業所あたりの従業者数,年間商品販売額,従業者1人あたりの年間商品販売額

産 業 分 類	1事業所あたりの 従業者数(人)	1事業所あたりの 年間商品販売額(万円)	従業者1人あたりの 年間商品販売額(万円)
総 数	8.0	28,524	3,034
卸 売 業	8.9	64,116	7,435
50 各種商品卸売業	32.5	X	X
501 各種商品卸売業	32.5	X	X
51 繊維・衣服等卸売業	6.3	X	X
511 繊維品卸売業(衣服,身の回り品を除く)	15.0	X	X
512 衣服卸売業	4.8	15,719	3,301
513 身の回り品卸売業	5.9	9,719	1,682
52 飲食料品卸売業	9.9	73,547	7,942
521 農畜産物・水産物卸売業	12.4	103,367	8,969
522 食料・飲料卸売業	7.4	44,208	6,286
53 建築材料, 鉱物・金属材料等卸売業	8.9	93,052	10,527
531 建築材料卸売業	7.7	71,757	9,316
532 化学製品卸売業	8.2	42,905	5,232
533 石油・鉱物卸売業	16.8	321,761	19,470
534 鉄鋼製品卸売業	9.1	103,354	11,435
535 非鉄金属卸売業	5.0	25,882	5,176
536 再生資源卸売業	7.8	27,563	3,534
54 機械器具卸売業	8.0	42,640	5,391
541 産業機械器具卸売業	6.7	27,060	4,103
542 自動車卸売業	9.8	36,938	3,771
543 電気機械器具卸売業	7.7	55,518	7,330
549 その他の機械器具卸売業	9.3	59,487	6,486
55 その他の卸売業	8.8	55,159	6,432
551 家具・建具・じゅう器等卸売業	5.0	20,712	4,239
552 医薬品・化粧品等卸売業	15.0	135,080	9,333
553 紙・紙製品卸売業	4.4	13,332	3,025
559 他に分類されない卸売業	8.1	37,842	4,801
小 売 業	7.7	14,959	2,313
56 各種商品小売業	106.6	459,878	5,608
561 百貨店,総合スーパー	143.6	X	X
569 その他の各種商品小売業(従業者が常時50人未満のもの)	14.0	X	X
57 織物・衣服・身の回り品小売業	4.3	6,134	1,587
571 呉服・服地・寝具小売業	3.2	2,851	911
572 男子服小売業	5.8	11,312	2,057
573 婦人・子供服小売業	3.7	5,755	1,755
574 靴・履物小売業	2.8	5,507	2,127
579 その他の織物・衣服・身の回り品小売業	6.4	6,601	1,197
58 飲食料品小売業	10.0	13,568	1,728
581 各種食料品小売業	47.1	83,120	2,257
582 野菜・果実小売業	3.2	3,213	1,197
583 食肉小売業	3.2	4,414	1,399
584 鮮魚小売業	2.9	3,139	1,219
585 酒小売業	2.3	3,663	1,598
586 菓子・パン小売業	4.9	3,133	738
589 その他の飲食料品小売業	9.5	10,439	1,491
59 機械器具小売業	9.1	26,886	3,055
591 自動車小売業	11.7	39,760	3,429
592 自転車小売業	2.5	2,736	1,229
593 機械器具小売業(自動車,自転車を除く)	7.6	17,166	2,438
60 その他の小売業	6.1	12,455	2,442
601 家具・建具・畳小売業	8.1	16,445	2,073
602 じゅう器小売業	3.1	2,691	907
603 医薬品・化粧品小売業	5.5	12,550	2,636
604 農耕用品小売業	5.4	19,369	3,689
605 燃料小売業	6.9	37,350	5,589
606 書籍・文房具小売業	12.2	7,791	1,066
607 スポーツ用品・がん具・娯楽用品・楽器小売業	7.9	13,702	2,000
608 写真機・時計・眼鏡小売業	3.8	5,199	1,410
609 他に分類されない小売業	4.0	5,535	1,501
61 無店舗小売業	7.2	14,036	2,205
611 通信販売・訪問販売小売業	7.6	13,688	2,071
612 自動販売機による小売業	7.2	20,291	3,013
619 その他の無店舗小売業	4.8	8,450	1,950

(注) 「従業者1人当たり年間商品販売額」は,「パート・アルバイトなど」の従業者については8時間換算したものをを用いて算出。

統計表 第12表 大街区域別1事業所あたりの従業者数，年間商品販売額，従業者1人あたりの年間商品販売額

卸 売 業			1事業所あたりの 従業者数(人)	1事業所あたりの 年間商品販売額(万円)	従業者1人あたりの 年間商品販売額(万円)
大 街 区 域					
総		数	8.9	64,116	7,435
上		街	6.7	22,170	3,351
高	知	街	5.6	53,431	9,681
南		街	10.0	78,725	8,239
北		街	6.5	36,253	5,762
下		知	10.0	62,399	6,331
江		口	6.5	35,183	5,569
小	ノ	坂	2.1	2,341	1,171
旭	高	街	5.4	34,984	6,656
潮		江	8.1	65,917	8,279
三		里	10.9	170,280	15,727
五	台	山	31.8	X	X
高		須	6.8	38,880	5,807
布	師	田	10.3	46,232	4,759
一		宮	6.2	33,853	5,507
	秦		2.0	2,277	1,138
初		月	9.2	12,867	1,623
朝		倉	11.4	41,785	3,914
鴨		田	12.3	60,471	5,308
長		浜	5.4	15,910	3,209
御	豊	瀬	-	-	-
浦		戸	-	-	-
大		津	12.9	102,916	8,340
介		良	8.6	31,049	3,591
	鏡		-	-	-
土	佐	山	1.0	X	X
春		野	13.8	46,440	3,666

小 売 業			1事業所あたりの 従業者数(人)	1事業所あたりの 年間商品販売額(万円)	従業者1人あたりの 年間商品販売額(万円)
大 街 区 域					
総		数	7.7	14,959	2,313
上		街	4.1	6,051	1,707
高	知	街	5.3	11,925	2,582
南		街	3.2	3,604	1,247
北		街	4.9	5,426	1,254
下		知	11.5	25,250	2,441
江		口	6.6	15,465	2,816
小	ノ	坂	5.4	7,558	1,761
旭	高	街	8.3	14,593	2,169
潮		江	8.5	14,853	2,143
三		里	7.9	17,199	2,567
五	台	山	10.8	X	X
高		須	8.5	19,222	2,563
布	師	田	4.1	13,585	3,506
一		宮	13.7	31,071	2,848
	秦		9.7	20,497	2,533
初		月	6.4	9,799	2,044
朝		倉	9.8	19,899	2,387
鴨		田	8.1	11,405	1,811
長		浜	7.1	10,478	1,796
御	豊	瀬	-	-	-
浦		戸	4.6	5,357	1,364
大		津	7.1	14,631	2,465
介		良	10.8	22,099	2,547
	鏡		2.7	2,667	1,037
土	佐	山	4.0	X	X
春		野	5.6	6,353	1,407

(注) 「従業者1人当たり年間商品販売額」は、「パート・アルバイトなど」の従業者については8時間換算したものをを用いて算出。

第13表 産業細分類，大街区域別事業所数，従業者数，就業者数および年間商品販売額

産 業 分 類	総数				上街			
	事業所数	従業者数	就業者数	年間商品販売額	事業所数	従業者数	就業者数	年間商品販売額
総 数	3,312	26,576	27,570	94,472,615	103	485	487	1,042,369
卸 売 業	914	8,127	8,319	58,601,762	26	173	173	576,420
50 各種商品卸売業	2	65	65	X	1	41	41	X
501 各種商品卸売業	2	65	65	X	1	41	41	X
5019 その他の各種商品卸売業	2	65	65	X	1	41	41	X
51 繊維・衣服等卸売業	34	213	215	X	1	14	14	X
511 繊維品卸売業 (衣服，身の回り品を除く)	4	60	60	471,472	-	-	-	-
5111 繊維原料卸売業	2	24	24	X	-	-	-	-
5113 織物卸売業 (室内装飾繊維品除く)	2	36	36	X	-	-	-	-
512 衣服卸売業	21	100	101	330,091	1	14	14	X
5121 男子服卸売業	4	27	27	156,654	1	14	14	X
5122 婦人・子供服卸売業	12	56	56	147,197	-	-	-	-
5123 下着類卸売業	3	7	8	X	-	-	-	-
5129 その他の衣服卸売業	2	10	10	X	-	-	-	-
513 身の回り品卸売業	9	53	54	87,474	-	-	-	-
5131 寝具類卸売業	2	21	21	X	-	-	-	-
5132 靴・履物卸売業	1	7	7	X	-	-	-	-
5139 その他の身の回り品卸売業	6	25	26	39,039	-	-	-	-
52 飲食料品卸売業	246	2,433	2,511	18,092,619	10	44	44	173,179
521 農畜産物・水産物卸売業	122	1,514	1,535	12,610,819	4	12	12	14,697
5211 米麦卸売業	5	279	281	X	-	-	-	-
5212 雑穀・豆類卸売業	2	8	8	X	1	2	2	X
5213 野菜卸売業	40	591	604	8,624,392	2	4	4	X
5214 果実卸売業	8	29	29	53,154	-	-	-	-
5215 食肉卸売業	17	155	154	854,764	1	6	6	X
5216 生鮮魚介卸売業	40	350	356	2,091,345	-	-	-	-
5219 その他の農畜産物・水産物卸売業	10	102	103	356,919	-	-	-	-
522 食料・飲料卸売業	124	919	976	5,481,800	6	32	32	158,482
5221 砂糖・味そ・しょう油卸売業	9	77	77	364,201	2	8	8	X
5222 酒類卸売業	13	128	145	1,577,521	2	19	19	X
5223 乾物卸売業	13	55	57	149,315	-	-	-	-
5224 菓子・パン類卸売業	18	122	126	83,464	1	3	3	X
5225 飲料卸売業(別掲を除く)	12	67	68	513,132	-	-	-	-
5226 茶類卸売業	5	29	29	43,506	-	-	-	-
5227 牛乳・乳製品卸売業	6	37	40	395,681	-	-	-	-
5229 その他の食料・飲料卸売業	48	404	434	2,354,980	1	2	2	X
53 建築材料， 鉱物・金属材料等卸売業	187	1,661	1,700	17,400,747	3	19	19	X
531 建築材料卸売業	94	725	750	6,745,120	1	1	1	X
5311 木材・竹材卸売業	23	155	168	919,861	-	-	-	-
5312 セメント卸売業	10	114	117	701,242	-	-	-	-
5314 建築用金属製品卸売業 (建築用金物除く)	11	46	46	224,262	-	-	-	-
5319 その他の建築材料卸売業	50	410	419	4,899,755	1	1	1	X
532 化学製品卸売業	35	287	287	1,501,687	1	11	11	X
5321 塗料卸売業	9	122	122	337,924	1	11	11	X
5322 プラスチック卸売業	10	42	37	356,458	-	-	-	-
5329 その他の化学製品卸売業	16	123	128	807,305	-	-	-	-
533 石油・鉱物卸売業	19	320	331	6,113,463	-	-	-	-
5331 石油卸売業	17	293	304	X	-	-	-	-
5332 鉱物卸売業(石油を除く)	2	27	27	X	-	-	-	-
534 鉄鋼製品卸売業	26	236	237	2,687,199	-	-	-	-
5341 鉄鋼粗製品卸売業	3	19	21	233,485	-	-	-	-
5342 鉄鋼一次製品卸売業	11	126	124	1,909,531	-	-	-	-
5349 その他の鉄鋼製品卸売業	12	91	92	544,183	-	-	-	-
535 非鉄金属卸売業	3	15	15	77,646	-	-	-	-
5352 非鉄金属製品卸売業	3	15	15	77,646	-	-	-	-
536 再生資源卸売業	10	78	80	275,632	1	7	7	X
5361 空瓶・空缶等空容器卸売業	3	9	11	67,266	-	-	-	-
5362 鉄スクラップ卸売業	1	26	26	X	-	-	-	-
5363 非鉄金属スクラップ卸売業	2	21	21	X	-	-	-	-
5364 古紙卸売業	3	19	19	19,089	1	7	7	X
5369 その他の再生資源卸売業	1	3	3	X	-	-	-	-

(単位:人,万円)

高知街				南街				北街				下知			
事業 所数	従業 者数	就業 者数	年間商品 販売額	事業 所数	従業 者数	就業 者数	年間商品 販売額	事業 所数	従業 者数	就業 者数	年間商品 販売額	事業 所数	従業 者数	就業 者数	年間商品 販売額
356	1,908	2,006	6,403,523	181	1,311	1,336	8,765,360	152	778	804	1,564,669	352	3,802	3,959	14,794,532
52	289	310	2,778,437	108	1,077	1,101	8,502,284	24	155	155	870,078	159	1,585	1,602	9,921,370
-	-	-	-	1	24	24	X	-	-	-	-	-	-	-	-
-	-	-	-	1	24	24	X	-	-	-	-	-	-	-	-
-	-	-	-	1	24	24	X	-	-	-	-	-	-	-	-
4	22	23	352,385	2	18	18	X	4	19	19	27,567	8	81	81	187,028
1	17	17	X	-	-	-	-	-	-	-	-	1	34	34	X
1	17	17	X	-	-	-	-	-	-	-	-	-	-	-	-
-	-	-	-	-	-	-	-	-	-	-	-	1	34	34	X
1	2	2	X	1	1	1	X	3	12	12	X	5	26	26	66,543
-	-	-	-	-	-	-	-	-	-	-	-	1	4	4	X
1	2	2	X	-	-	-	-	3	12	12	X	3	13	13	31,448
-	-	-	-	-	-	-	-	-	-	-	-	-	-	-	-
-	-	-	-	1	1	1	X	-	-	-	-	1	9	9	X
2	3	4	X	1	17	17	X	1	7	7	X	2	21	21	X
-	-	-	-	-	-	-	-	-	-	-	-	2	21	21	X
-	-	-	-	-	-	-	-	1	7	7	X	-	-	-	-
2	3	4	X	1	17	17	X	-	-	-	-	-	-	-	-
8	52	62	740,372	76	707	726	4,153,843	7	29	29	136,738	23	284	285	2,055,152
4	23	23	57,594	53	624	638	3,953,719	1	4	4	X	6	83	84	407,097
-	-	-	-	1	10	10	X	-	-	-	-	1	9	11	X
-	-	-	-	-	-	-	-	-	-	-	-	-	-	-	-
-	-	-	-	13	256	264	2,011,233	-	-	-	-	-	-	-	-
1	2	2	X	4	20	20	44,497	-	-	-	-	-	-	-	-
1	13	13	X	3	44	43	75,511	1	4	4	X	2	33	33	X
2	8	8	X	29	279	286	1,754,494	-	-	-	-	3	41	40	157,814
-	-	-	-	3	15	15	X	-	-	-	-	-	-	-	-
4	29	39	682,778	23	83	88	200,124	6	25	25	X	17	201	201	1,648,055
1	2	2	X	1	1	1	X	-	-	-	-	1	32	32	X
2	25	35	X	1	2	2	X	2	7	7	X	3	59	62	502,832
-	-	-	-	9	45	46	133,600	1	2	2	X	1	2	2	X
-	-	-	-	3	4	4	4,754	1	2	2	X	2	6	6	X
-	-	-	-	-	-	-	-	-	-	-	-	1	1	1	X
-	-	-	-	-	-	-	-	-	-	-	-	-	-	-	-
-	-	-	-	1	9	10	X	-	-	-	-	1	10	10	X
1	2	2	X	8	22	25	39,885	2	14	14	X	8	91	88	876,476
11	36	37	368,260	14	201	206	3,618,909	1	19	19	X	38	349	354	2,120,096
2	4	4	X	5	58	62	533,294	1	19	19	X	21	172	173	1,045,123
1	3	3	X	-	-	-	-	-	-	-	-	5	20	21	217,716
-	-	-	-	2	27	28	X	-	-	-	-	3	56	56	360,983
-	-	-	-	-	-	-	-	-	-	-	-	4	20	20	112,215
1	1	1	X	3	31	34	X	1	19	19	X	9	76	76	354,209
2	10	10	X	2	15	15	X	-	-	-	-	9	95	90	448,370
1	6	6	X	-	-	-	-	-	-	-	-	2	40	40	X
-	-	-	-	-	-	-	-	-	-	-	-	4	24	19	203,961
1	4	4	X	2	15	15	X	-	-	-	-	3	31	31	X
4	14	14	238,263	3	64	63	1,915,412	-	-	-	-	2	37	46	X
3	11	11	X	3	64	63	1,915,412	-	-	-	-	2	37	46	X
1	3	3	X	-	-	-	-	-	-	-	-	-	-	-	-
1	5	5	X	3	57	59	1,048,620	-	-	-	-	5	37	37	242,283
-	-	-	-	1	9	11	X	-	-	-	-	-	-	-	-
-	-	-	-	1	42	42	X	-	-	-	-	2	3	3	X
1	5	5	X	1	6	6	X	-	-	-	-	3	34	34	X
1	2	2	X	-	-	-	-	-	-	-	-	-	-	-	-
1	2	2	X	-	-	-	-	-	-	-	-	-	-	-	-
1	1	2	X	1	7	7	X	-	-	-	-	1	8	8	X
1	1	2	X	1	7	7	X	-	-	-	-	-	-	-	-
-	-	-	-	-	-	-	-	-	-	-	-	-	-	-	-
-	-	-	-	-	-	-	-	-	-	-	-	-	-	-	-
-	-	-	-	-	-	-	-	-	-	-	-	1	8	8	X
-	-	-	-	-	-	-	-	-	-	-	-	-	-	-	-

第13表 産業細分類，大街区域別事業所数，従業者数，就業者数および年間商品販売額 つづき

産 業 分 類	江ノ口				小高坂				旭街			
	事業所数	従業者数	就業者数	年間商品販売額	事業所数	従業者数	就業者数	年間商品販売額	事業所数	従業者数	就業者数	年間商品販売額
総 数	227	1,485	1,541	4,378,065	64	317	360	436,742	215	1,660	1,694	4,014,395
卸 売 業	44	284	310	1,548,043	9	19	19	21,071	43	233	247	1,504,319
50 各種商品卸売業	-	-	-	-	-	-	-	-	-	-	-	-
501 各種商品卸売業	-	-	-	-	-	-	-	-	-	-	-	-
5019 その他の各種商品卸売業	-	-	-	-	-	-	-	-	-	-	-	-
51 繊維・衣服等卸売業	-	-	-	-	1	2	2	X	1	2	2	X
511 繊維品卸売業 (衣服，身の回り品を除く)	-	-	-	-	1	2	2	X	-	-	-	-
5111 繊維原料卸売業	-	-	-	-	-	-	-	-	-	-	-	-
5113 織物卸売業 (室内装飾繊維品除く)	-	-	-	-	1	2	2	X	-	-	-	-
512 衣服卸売業	-	-	-	-	-	-	-	-	1	2	2	X
5121 男子服卸売業	-	-	-	-	-	-	-	-	-	-	-	-
5122 婦人・子供服卸売業	-	-	-	-	-	-	-	-	-	-	-	-
5123 下着類卸売業	-	-	-	-	-	-	-	-	1	2	2	X
5129 その他の衣服卸売業	-	-	-	-	-	-	-	-	-	-	-	-
513 身の回り品卸売業	-	-	-	-	-	-	-	-	-	-	-	-
5131 寝具類卸売業	-	-	-	-	-	-	-	-	-	-	-	-
5132 靴・履物卸売業	-	-	-	-	-	-	-	-	-	-	-	-
5139 その他の身の回り品卸売業	-	-	-	-	-	-	-	-	-	-	-	-
52 飲食品卸売業	10	35	50	56,057	2	6	6	X	9	44	56	248,820
521 農畜産物・水産物卸売業	5	17	17	19,912	2	6	6	X	5	19	19	20,537
5211 米麦卸売業	1	2	2	X	-	-	-	-	-	-	-	-
5212 雑穀・豆類卸売業	-	-	-	-	-	-	-	-	1	6	6	X
5213 野菜卸売業	3	9	9	X	2	6	6	X	3	12	12	X
5214 果実卸売業	-	-	-	-	-	-	-	-	-	-	-	-
5215 食肉卸売業	-	-	-	-	-	-	-	-	-	-	-	-
5216 生鮮魚介卸売業	-	-	-	-	-	-	-	-	-	-	-	-
5219 その他の農畜産物・水産物卸売業	1	6	6	X	-	-	-	-	1	1	1	X
522 食料・飲料卸売業	5	18	33	36,145	-	-	-	-	4	25	37	228,283
5221 砂糖・味そ・しょう油卸売業	-	-	-	-	-	-	-	-	-	-	-	-
5222 酒類卸売業	-	-	-	-	-	-	-	-	-	-	-	-
5223 乾物卸売業	-	-	-	-	-	-	-	-	-	-	-	-
5224 菓子・パン類卸売業	1	4	4	X	-	-	-	-	-	-	-	-
5225 飲料卸売業(別掲を除く)	1	1	1	X	-	-	-	-	2	2	2	X
5226 茶類卸売業	-	-	-	-	-	-	-	-	-	-	-	-
5227 牛乳・乳製品卸売業	-	-	-	-	-	-	-	-	1	11	11	X
5229 その他の食料・飲料卸売業	3	13	28	X	-	-	-	-	1	12	24	X
53 建築材料， 鉱物・金属材料等卸売業	6	27	28	142,582	1	2	2	X	7	36	36	X
531 建築材料卸売業	5	26	26	X	1	2	2	X	5	30	30	X
5311 木材・竹材卸売業	1	2	2	X	1	2	2	X	-	-	-	-
5312 セメント卸売業	1	10	10	X	-	-	-	-	-	-	-	-
5314 建築用金属製品卸売業 (建築用金物除く)	-	-	-	-	-	-	-	-	1	1	1	X
5319 その他の建築材料卸売業	3	14	14	X	-	-	-	-	4	29	29	X
532 化学製品卸売業	-	-	-	-	-	-	-	-	1	3	3	X
5321 塗料卸売業	-	-	-	-	-	-	-	-	-	-	-	-
5322 プラスチック卸売業	-	-	-	-	-	-	-	-	1	3	3	X
5329 その他の化学製品卸売業	-	-	-	-	-	-	-	-	-	-	-	-
533 石油・鉱物卸売業	-	-	-	-	-	-	-	-	1	3	3	X
5331 石油卸売業	-	-	-	-	-	-	-	-	1	3	3	X
5332 鉱物卸売業(石油を除く)	-	-	-	-	-	-	-	-	-	-	-	-
534 鉄鋼製品卸売業	-	-	-	-	-	-	-	-	-	-	-	-
5341 鉄鋼粗製品卸売業	-	-	-	-	-	-	-	-	-	-	-	-
5342 鉄鋼一次製品卸売業	-	-	-	-	-	-	-	-	-	-	-	-
5349 その他の鉄鋼製品卸売業	-	-	-	-	-	-	-	-	-	-	-	-
535 非鉄金属卸売業	-	-	-	-	-	-	-	-	-	-	-	-
5352 非鉄金属製品卸売業	-	-	-	-	-	-	-	-	-	-	-	-
536 再生資源卸売業	1	1	2	X	-	-	-	-	-	-	-	-
5361 空瓶・空缶等空容器卸売業	1	1	2	X	-	-	-	-	-	-	-	-
5362 鉄スクラップ卸売業	-	-	-	-	-	-	-	-	-	-	-	-
5363 非鉄金属スクラップ卸売業	-	-	-	-	-	-	-	-	-	-	-	-
5364 古紙卸売業	-	-	-	-	-	-	-	-	-	-	-	-
5369 その他の再生資源卸売業	-	-	-	-	-	-	-	-	-	-	-	-

潮江				三里				五台山				高須			
事業 所数	従業 者数	就業 者数	年間商品 販売額	事業 所数	従業 者数	就業 者数	年間商品 販売額	事業 所数	従業 者数	就業 者数	年間商品 販売額	事業 所数	従業 者数	就業 者数	年間商品 販売額
295	2,465	2,507	9,743,378	122	1,119	1,141	10,058,493	24	385	373	3,746,317	142	1,135	1,166	3,633,802
105	850	863	6,921,302	52	568	579	8,854,576	6	191	191	X	46	315	321	1,788,459
-	-	-	-	-	-	-	-	-	-	-	-	-	-	-	-
-	-	-	-	-	-	-	-	-	-	-	-	-	-	-	-
-	-	-	-	-	-	-	-	-	-	-	-	-	-	-	-
7	36	37	183,984	-	-	-	-	-	-	-	-	1	6	6	X
-	-	-	-	-	-	-	-	-	-	-	-	-	-	-	-
-	-	-	-	-	-	-	-	-	-	-	-	-	-	-	-
-	-	-	-	-	-	-	-	-	-	-	-	-	-	-	-
5	32	33	X	-	-	-	-	-	-	-	-	1	6	6	X
1	3	3	X	-	-	-	-	-	-	-	-	1	6	6	X
3	26	26	X	-	-	-	-	-	-	-	-	-	-	-	-
1	3	4	X	-	-	-	-	-	-	-	-	-	-	-	-
-	-	-	-	-	-	-	-	-	-	-	-	-	-	-	-
2	4	4	X	-	-	-	-	-	-	-	-	-	-	-	-
-	-	-	-	-	-	-	-	-	-	-	-	-	-	-	-
-	-	-	-	-	-	-	-	-	-	-	-	-	-	-	-
2	4	4	X	-	-	-	-	-	-	-	-	-	-	-	-
15	111	112	441,759	17	247	244	7,028,071	-	-	-	-	9	34	34	161,419
4	34	34	199,799	7	122	118	6,255,968	-	-	-	-	4	24	24	56,012
-	-	-	-	-	-	-	-	-	-	-	-	1	2	2	X
-	-	-	-	-	-	-	-	-	-	-	-	-	-	-	-
-	-	-	-	2	87	83	X	-	-	-	-	2	12	12	X
-	-	-	-	-	-	-	-	-	-	-	-	-	-	-	-
2	8	8	X	3	26	26	354,878	-	-	-	-	1	10	10	X
1	7	7	X	2	9	9	X	-	-	-	-	-	-	-	-
1	19	19	X	-	-	-	-	-	-	-	-	-	-	-	-
11	77	78	241,960	10	125	126	772,103	-	-	-	-	5	10	10	105,407
1	16	16	X	1	5	5	X	-	-	-	-	-	-	-	-
-	-	-	-	1	10	10	X	-	-	-	-	-	-	-	-
2	6	7	X	-	-	-	-	-	-	-	-	-	-	-	-
1	1	1	X	1	3	3	X	-	-	-	-	-	-	-	-
-	-	-	-	2	31	32	X	-	-	-	-	2	2	2	X
1	5	5	X	-	-	-	-	-	-	-	-	1	4	4	X
-	-	-	-	-	-	-	-	-	-	-	-	-	-	-	-
6	49	49	165,365	5	76	76	338,562	-	-	-	-	2	4	4	X
25	191	190	3,519,426	20	225	238	1,263,274	5	170	170	X	8	51	52	X
14	105	106	2,944,571	9	101	113	508,472	2	9	9	X	1	14	14	X
1	2	2	X	6	60	72	282,660	1	2	2	X	-	-	-	-
-	-	-	-	1	9	9	X	-	-	-	-	-	-	-	-
5	22	22	X	-	-	-	-	-	-	-	-	-	-	-	-
8	81	82	2,830,482	2	32	32	X	1	7	7	X	1	14	14	X
4	34	34	X	1	25	25	X	-	-	-	-	4	19	20	21,427
2	24	24	X	-	-	-	-	-	-	-	-	-	-	-	-
1	1	1	X	-	-	-	-	-	-	-	-	2	4	4	X
1	9	9	X	1	25	25	X	-	-	-	-	2	15	16	X
-	-	-	-	1	21	21	X	2	122	122	X	-	-	-	-
-	-	-	-	1	21	21	X	1	98	98	X	-	-	-	-
-	-	-	-	-	-	-	-	1	24	24	X	-	-	-	-
6	46	44	318,489	4	24	25	X	1	39	39	X	2	11	11	X
1	8	8	X	1	2	2	X	-	-	-	-	-	-	-	-
5	38	36	X	-	-	-	-	1	39	39	X	1	2	2	X
-	-	-	-	3	22	23	X	-	-	-	-	1	9	9	X
1	6	6	X	-	-	-	-	-	-	-	-	1	7	7	X
1	6	6	X	-	-	-	-	-	-	-	-	1	7	7	X
-	-	-	-	5	54	54	194,177	-	-	-	-	-	-	-	-
-	-	-	-	-	-	-	-	-	-	-	-	-	-	-	-
-	-	-	-	1	26	26	X	-	-	-	-	-	-	-	-
-	-	-	-	2	21	21	X	-	-	-	-	-	-	-	-
-	-	-	-	1	4	4	X	-	-	-	-	-	-	-	-
-	-	-	-	1	3	3	X	-	-	-	-	-	-	-	-

第13表 産業細分類，大街区域別事業所数，従業者数，就業者数および年間商品販売額 つづき

産 業 分 類	布師田				一宮				秦			
	事業 所数	従業 者数	就業 者数	年間商品 販売額	事業 所数	従業 者数	就業 者数	年間商品 販売額	事業 所数	従業 者数	就業 者数	年間商品 販売額
総 数	15	105	116	432,304	112	1,280	1,286	3,574,569	139	1,290	1,368	2,721,558
卸 売 業	7	72	83	323,621	34	211	214	1,151,017	7	14	14	15,937
50 各種商品卸売業	-	-	-	-	-	-	-	-	-	-	-	-
501 各種商品卸売業	-	-	-	-	-	-	-	-	-	-	-	-
5019 その他の各種商品卸売業	-	-	-	-	-	-	-	-	-	-	-	-
51 繊維・衣服等卸売業	-	-	-	-	-	-	-	-	2	3	3	X
511 繊維品卸売業 (衣服，身の回り品を除く)	-	-	-	-	-	-	-	-	-	-	-	-
5111 繊維原料卸売業	-	-	-	-	-	-	-	-	-	-	-	-
5113 織物卸売業 (室内装飾繊維品除く)	-	-	-	-	-	-	-	-	-	-	-	-
512 衣服卸売業	-	-	-	-	-	-	-	-	2	3	3	X
5121 男子服卸売業	-	-	-	-	-	-	-	-	-	-	-	-
5122 婦人・子供服卸売業	-	-	-	-	-	-	-	-	1	1	1	X
5123 下着類卸売業	-	-	-	-	-	-	-	-	1	2	2	X
5129 その他の衣服卸売業	-	-	-	-	-	-	-	-	-	-	-	-
513 身の回り品卸売業	-	-	-	-	-	-	-	-	-	-	-	-
5131 寝具類卸売業	-	-	-	-	-	-	-	-	-	-	-	-
5132 靴・履物卸売業	-	-	-	-	-	-	-	-	-	-	-	-
5139 その他の身の回り品卸売業	-	-	-	-	-	-	-	-	-	-	-	-
52 食料品卸売業	1	3	3	X	6	24	29	317,068	1	3	3	X
521 農畜産物・水産物卸売業	-	-	-	-	3	11	12	35,344	1	3	3	X
5211 米麦卸売業	-	-	-	-	-	-	-	-	-	-	-	-
5212 雑穀・豆類卸売業	-	-	-	-	-	-	-	-	-	-	-	-
5213 野菜卸売業	-	-	-	-	1	5	5	X	1	3	3	X
5214 果実卸売業	-	-	-	-	1	3	3	X	-	-	-	-
5215 食肉卸売業	-	-	-	-	-	-	-	-	-	-	-	-
5216 生鮮魚介卸売業	-	-	-	-	-	-	-	-	-	-	-	-
5219 その他の農畜産物・水産物卸売業	-	-	-	-	1	3	4	X	-	-	-	-
522 食料・飲料卸売業	1	3	3	X	3	13	17	281,724	-	-	-	-
5221 砂糖・味そ・しょう油卸売業	-	-	-	-	-	-	-	-	-	-	-	-
5222 酒類卸売業	-	-	-	-	1	3	7	X	-	-	-	-
5223 乾物卸売業	-	-	-	-	-	-	-	-	-	-	-	-
5224 菓子・パン類卸売業	-	-	-	-	-	-	-	-	-	-	-	-
5225 飲料卸売業(別掲を除く)	-	-	-	-	1	1	1	X	-	-	-	-
5226 茶類卸売業	-	-	-	-	-	-	-	-	-	-	-	-
5227 牛乳・乳製品卸売業	-	-	-	-	-	-	-	-	-	-	-	-
5229 その他の食料・飲料卸売業	1	3	3	X	1	9	9	X	-	-	-	-
53 建築材料， 鉱物・金属材料等卸売業	2	17	17	X	7	38	36	255,910	1	2	2	X
531 建築材料卸売業	2	17	17	X	3	10	10	40,421	1	2	2	X
5311 木材・竹材卸売業	1	13	13	X	1	1	1	X	-	-	-	-
5312 セメント卸売業	-	-	-	-	-	-	-	-	-	-	-	-
5314 建築用金属製品卸売業 (建築用金物除く)	-	-	-	-	-	-	-	-	-	-	-	-
5319 その他の建築材料卸売業	1	4	4	X	2	9	9	X	1	2	2	X
532 化学製品卸売業	-	-	-	-	-	-	-	-	-	-	-	-
5321 塗料卸売業	-	-	-	-	-	-	-	-	-	-	-	-
5322 プラスチック卸売業	-	-	-	-	-	-	-	-	-	-	-	-
5329 その他の化学製品卸売業	-	-	-	-	-	-	-	-	-	-	-	-
533 石油・鉱物卸売業	-	-	-	-	2	19	17	X	-	-	-	-
5331 石油卸売業	-	-	-	-	2	19	17	X	-	-	-	-
5332 鉱物卸売業(石油を除く)	-	-	-	-	-	-	-	-	-	-	-	-
534 鉄鋼製品卸売業	-	-	-	-	2	9	9	X	-	-	-	-
5341 鉄鋼粗製品卸売業	-	-	-	-	-	-	-	-	-	-	-	-
5342 鉄鋼一次製品卸売業	-	-	-	-	-	-	-	-	-	-	-	-
5349 その他の鉄鋼製品卸売業	-	-	-	-	2	9	9	X	-	-	-	-
535 非鉄金属卸売業	-	-	-	-	-	-	-	-	-	-	-	-
5352 非鉄金属製品卸売業	-	-	-	-	-	-	-	-	-	-	-	-
536 再生資源卸売業	-	-	-	-	-	-	-	-	-	-	-	-
5361 空瓶・空缶等空容器卸売業	-	-	-	-	-	-	-	-	-	-	-	-
5362 鉄スクラップ卸売業	-	-	-	-	-	-	-	-	-	-	-	-
5363 非鉄金属スクラップ卸売業	-	-	-	-	-	-	-	-	-	-	-	-
5364 古紙卸売業	-	-	-	-	-	-	-	-	-	-	-	-
5369 その他の再生資源卸売業	-	-	-	-	-	-	-	-	-	-	-	-

第13表 産業細分類，大街区域別事業所数，従業者数，就業者数および年間商品販売額 つづき

産 業 分 類	御 豊 瀬				浦 戸				大 津			
	事業 所数	従業 者数	就業 者数	年間商品 販売額	事業 所数	従業 者数	就業 者数	年間商品 販売額	事業 所数	従業 者数	就業 者数	年間商品 販売額
総 数	-	-	-	-	14	65	67	75,004	100	1,018	1,047	6,142,222
卸 売 業	-	-	-	-	-	-	-	-	53	684	701	5,454,557
50 各種商品卸売業	-	-	-	-	-	-	-	-	-	-	-	-
501 各種商品卸売業	-	-	-	-	-	-	-	-	-	-	-	-
5019 その他の各種商品卸売業	-	-	-	-	-	-	-	-	-	-	-	-
51 繊維・衣服等卸売業	-	-	-	-	-	-	-	-	-	-	-	-
511 繊維品卸売業	-	-	-	-	-	-	-	-	-	-	-	-
(衣服，身の回り品を除く)	-	-	-	-	-	-	-	-	-	-	-	-
5111 繊維原料卸売業	-	-	-	-	-	-	-	-	-	-	-	-
5113 織物卸売業	-	-	-	-	-	-	-	-	-	-	-	-
(室内装飾繊維品除く)	-	-	-	-	-	-	-	-	-	-	-	-
512 衣服卸売業	-	-	-	-	-	-	-	-	-	-	-	-
5121 男子服卸売業	-	-	-	-	-	-	-	-	-	-	-	-
5122 婦人・子供服卸売業	-	-	-	-	-	-	-	-	-	-	-	-
5123 下着類卸売業	-	-	-	-	-	-	-	-	-	-	-	-
5129 その他の衣服卸売業	-	-	-	-	-	-	-	-	-	-	-	-
513 身の回り品卸売業	-	-	-	-	-	-	-	-	-	-	-	-
5131 寝具類卸売業	-	-	-	-	-	-	-	-	-	-	-	-
5132 靴・履物卸売業	-	-	-	-	-	-	-	-	-	-	-	-
5139 その他の身の回り品卸売業	-	-	-	-	-	-	-	-	-	-	-	-
52 飲食料品卸売業	-	-	-	-	-	-	-	-	14	119	123	1,140,378
521 農畜産物・水産物卸売業	-	-	-	-	-	-	-	-	5	30	30	423,075
5211 米麦卸売業	-	-	-	-	-	-	-	-	-	-	-	-
5212 雑穀・豆類卸売業	-	-	-	-	-	-	-	-	-	-	-	-
5213 野菜卸売業	-	-	-	-	-	-	-	2	20	20	X	
5214 果実卸売業	-	-	-	-	-	-	-	2	4	4	X	
5215 食肉卸売業	-	-	-	-	-	-	-	1	6	6	X	
5216 生鮮魚介卸売業	-	-	-	-	-	-	-	-	-	-	-	-
5219 その他の農畜産物・水産物卸売業	-	-	-	-	-	-	-	-	-	-	-	-
522 食料・飲料卸売業	-	-	-	-	-	-	-	9	89	93	717,303	
5221 砂糖・味そ・しょう油卸売業	-	-	-	-	-	-	-	1	10	10	X	
5222 酒類卸売業	-	-	-	-	-	-	-	1	3	3	X	
5223 乾物卸売業	-	-	-	-	-	-	-	-	-	-	-	-
5224 菓子・パン類卸売業	-	-	-	-	-	-	-	1	14	16	X	
5225 飲料卸売業（別掲を除く）	-	-	-	-	-	-	-	1	27	27	X	
5226 茶類卸売業	-	-	-	-	-	-	-	1	16	16	X	
5227 牛乳・乳製品卸売業	-	-	-	-	-	-	-	2	5	7	X	
5229 その他の食料・飲料卸売業	-	-	-	-	-	-	-	2	14	14	X	
53 建築材料， 鉱物・金属材料等卸売業	-	-	-	-	-	-	-	5	56	60	424,774	
531 建築材料卸売業	-	-	-	-	-	-	-	3	43	43	X	
5311 木材・竹材卸売業	-	-	-	-	-	-	-	2	35	35	X	
5312 セメント卸売業	-	-	-	-	-	-	-	-	-	-	-	-
5314 建築用金属製品卸売業	-	-	-	-	-	-	-	-	-	-	-	-
(建築用金物除く)	-	-	-	-	-	-	-	-	-	-	-	-
5319 その他の建築材料卸売業	-	-	-	-	-	-	-	1	8	8	X	
532 化学製品卸売業	-	-	-	-	-	-	-	1	7	11	X	
5321 塗料卸売業	-	-	-	-	-	-	-	-	-	-	-	-
5322 プラスチック卸売業	-	-	-	-	-	-	-	-	-	-	-	-
5329 その他の化学製品卸売業	-	-	-	-	-	-	-	1	7	11	X	
533 石油・鉱物卸売業	-	-	-	-	-	-	-	-	-	-	-	-
5331 石油卸売業	-	-	-	-	-	-	-	-	-	-	-	-
5332 鉱物卸売業（石油を除く）	-	-	-	-	-	-	-	-	-	-	-	-
534 鉄鋼製品卸売業	-	-	-	-	-	-	-	1	6	6	X	
5341 鉄鋼粗製品卸売業	-	-	-	-	-	-	-	-	-	-	-	-
5342 鉄鋼一次製品卸売業	-	-	-	-	-	-	-	-	-	-	-	-
5349 その他の鉄鋼製品卸売業	-	-	-	-	-	-	-	1	6	6	X	
535 非鉄金属卸売業	-	-	-	-	-	-	-	-	-	-	-	-
5352 非鉄金属製品卸売業	-	-	-	-	-	-	-	-	-	-	-	-
536 再生資源卸売業	-	-	-	-	-	-	-	-	-	-	-	-
5361 空瓶・空缶等空容器卸売業	-	-	-	-	-	-	-	-	-	-	-	-
5362 鉄スクラップ卸売業	-	-	-	-	-	-	-	-	-	-	-	-
5363 非鉄金属スクラップ卸売業	-	-	-	-	-	-	-	-	-	-	-	-
5364 古紙卸売業	-	-	-	-	-	-	-	-	-	-	-	-
5369 その他の再生資源卸売業	-	-	-	-	-	-	-	-	-	-	-	-

第13表 産業細分類，大街区域別事業所数，従業者数，就業者数および年間商品販売額 つづき

産 業 分 類	総数				上街			
	事業所数	従業者数	就業者数	年間商品販売額	事業所数	従業者数	就業者数	年間商品販売額
54 機械器具卸売業	209	1,669	1,718	8,911,664	4	23	23	92,201
541 産業機械器具卸売業	74	495	507	2,002,436	-	-	-	-
5411 農業用機械器具卸売業	5	20	27	X	-	-	-	-
5412 建設機械・鉱山機械卸売業	10	81	81	333,253	-	-	-	-
5413 金属加工機械卸売業	2	8	8	X	-	-	-	-
5414 事務用機械器具卸売業	12	109	109	444,599	-	-	-	-
5419 その他の産業機械器具卸売業	45	277	282	1,138,621	-	-	-	-
542 自動車卸売業	39	383	386	1,440,590	1	2	2	X
5421 自動車卸売業（二輪自動車を含む）	9	149	149	X	-	-	-	-
5422 自動車部分品・付属品卸売業（中古品を除く）	28	203	205	792,349	1	2	2	X
5423 自動車中古部品卸売業	2	31	32	X	-	-	-	-
543 電気機械器具卸売業	61	467	500	3,386,577	3	21	21	X
5431 家庭用電気機械器具卸売業	12	119	126	1,136,010	1	14	14	X
5432 電気機械器具卸売業（家庭用電気機械器具を除く）	49	348	374	2,250,567	2	7	7	X
549 その他の機械器具卸売業	35	324	325	2,082,061	-	-	-	-
5491 輸送用機械器具卸売業（自動車を除く）	2	5	5	X	-	-	-	-
5492 計量器・理化学機械器具・光学機械器具等卸売業	14	86	86	X	-	-	-	-
5493 医療用機械器具卸売業（歯科用機械器具を含む）	19	233	234	1,757,784	-	-	-	-
55 その他の卸売業	236	2,086	2,110	13,017,465	7	32	32	77,148
551 家具・建具・じゅう器等卸売業	35	176	172	724,911	1	2	2	X
5511 家具・建具卸売業	14	84	81	357,134	-	-	-	-
5512 荒物卸売業	13	63	63	274,582	1	2	2	X
5513 畳卸売業	1	2	2	X	-	-	-	-
5514 室内装飾繊維品卸売業	3	8	8	44,055	-	-	-	-
5515 陶磁器・ガラス器卸売業	3	10	9	X	-	-	-	-
5519 その他のじゅう器卸売業	1	9	9	X	-	-	-	-
552 医薬品・化粧品等卸売業	55	824	838	7,429,393	1	4	4	X
5521 医薬品卸売業	21	641	653	6,447,071	-	-	-	-
5522 医療用品卸売業	9	48	48	125,298	-	-	-	-
5523 化粧品卸売業	22	124	126	691,172	1	4	4	X
5524 合成洗剤卸売業	3	11	11	165,852	-	-	-	-
553 紙・紙製品卸売業	27	119	119	359,961	1	1	1	X
5531 紙卸売業	9	45	45	101,706	1	1	1	X
5532 紙製品卸売業	18	74	74	258,255	-	-	-	-
559 他に分類されない卸売業	119	967	981	4,503,200	4	25	25	74,347
5591 金物卸売業	13	70	70	185,584	1	1	1	X
5592 肥料・飼料卸売業	10	88	88	409,417	-	-	-	-
5593 スポーツ用品卸売業	4	56	60	355,498	-	-	-	-
5594 娯楽用品・がん具卸売業	7	54	54	134,507	-	-	-	-
5595 たばこ卸売業	1	23	23	X	-	-	-	-
5596 ジュエリー製品卸売業	10	42	42	98,251	-	-	-	-
5597 書籍・雑誌卸売業	4	47	47	117,680	-	-	-	-
5598 代理商，仲立業	3	18	18	X	-	-	-	-
5599 他に分類されないその他の卸売業	67	569	579	2,789,350	3	24	24	X
小 売 業	2,398	18,449	19,251	35,870,853	77	312	314	465,949
56 各種商品小売業	7	746	746	3,219,145	-	-	-	-
561 百貨店，総合スーパー	5	718	718	X	-	-	-	-
5611 百貨店，総合スーパー	5	718	718	X	-	-	-	-
569 その他の各種商品小売業（従業者が常時50人未満のもの）	2	28	28	X	-	-	-	-
5699 その他の各種商品小売業（従業者が常時50人未満のもの）	2	28	28	X	-	-	-	-
57 織物・衣服・身の回り品小売業	378	1,632	1,707	2,318,559	12	24	25	9,860
571 呉服・服地・寝具小売業	39	125	130	111,191	3	9	10	4,134
5711 呉服・服地小売業	26	80	85	79,089	3	9	10	4,134
5712 寝具小売業	13	45	45	32,102	-	-	-	-
572 男子服小売業	36	209	244	407,244	1	2	2	X
5721 男子服小売業	36	209	244	407,244	1	2	2	X
573 婦人・子供服小売業	186	689	712	1,070,453	5	8	8	4,422
5731 婦人服小売業	177	647	669	991,990	5	8	8	4,422
5732 子供服小売業	9	42	43	78,463	-	-	-	-

高知街				南街				北街				下知			
事業 所数	従業 者数	就業 者数	年間商品 販売額	事業 所数	従業 者数	就業 者数	年間商品 販売額	事業 所数	従業 者数	就業 者数	年間商品 販売額	事業 所数	従業 者数	就業 者数	年間商品 販売額
16	102	110	997,165	6	61	61	157,423	2	13	13	X	45	370	375	2,957,254
3	29	29	171,811	1	5	5	X	-	-	-	-	14	65	67	407,907
-	-	-	-	-	-	-	-	-	-	-	-	-	-	-	-
-	-	-	-	-	-	-	-	-	-	-	-	-	-	-	-
-	-	-	-	-	-	-	-	-	-	-	-	-	-	-	-
2	19	19	X	-	-	-	-	-	-	-	-	1	5	5	X
1	10	10	X	1	5	5	X	-	-	-	-	13	60	62	X
-	-	-	-	-	-	-	-	-	-	-	-	11	80	82	272,560
-	-	-	-	-	-	-	-	-	-	-	-	4	29	29	90,568
-	-	-	-	-	-	-	-	-	-	-	-	7	51	53	181,992
-	-	-	-	-	-	-	-	-	-	-	-	-	-	-	-
10	61	69	736,731	4	52	52	X	1	12	12	X	11	46	46	848,424
1	21	27	X	-	-	-	-	1	12	12	X	2	11	11	X
9	40	42	X	4	52	52	X	-	-	-	-	9	35	35	X
3	12	12	88,623	1	4	4	X	1	1	1	X	9	179	180	1,428,363
-	-	-	-	-	-	-	-	-	-	-	-	-	-	-	-
-	-	-	-	1	4	4	X	-	-	-	-	3	14	14	112,057
3	12	12	88,623	-	-	-	-	1	1	1	X	6	165	166	1,316,306
13	77	78	320,255	9	66	66	411,719	10	75	75	539,803	45	501	507	2,601,840
1	3	3	X	-	-	-	-	2	5	5	X	12	85	86	455,001
-	-	-	-	-	-	-	-	1	2	2	X	6	45	46	180,527
1	3	3	X	-	-	-	-	1	3	3	X	3	34	34	237,423
-	-	-	-	-	-	-	-	-	-	-	-	-	-	-	-
-	-	-	-	-	-	-	-	-	-	-	-	2	5	5	X
-	-	-	-	-	-	-	-	-	-	-	-	1	1	1	X
-	-	-	-	-	-	-	-	-	-	-	-	-	-	-	-
8	40	41	233,111	5	32	32	282,428	2	38	38	X	7	137	137	978,930
3	31	32	X	3	29	29	X	2	38	38	X	2	68	68	X
1	1	1	X	-	-	-	-	-	-	-	-	1	7	7	X
4	8	8	9,665	2	3	3	X	-	-	-	-	3	55	55	396,441
-	-	-	-	-	-	-	-	-	-	-	-	1	7	7	X
-	-	-	-	1	4	4	X	3	9	9	5,856	6	33	33	100,059
-	-	-	-	-	-	-	-	2	5	5	X	-	-	-	-
-	-	-	-	1	4	4	X	1	4	4	X	6	33	33	100,059
4	34	34	X	3	30	30	X	3	23	23	63,521	20	246	251	1,067,850
-	-	-	-	-	-	-	-	-	-	-	-	1	7	7	X
-	-	-	-	-	-	-	-	1	10	10	X	2	23	23	X
1	21	21	X	-	-	-	-	-	-	-	-	1	2	2	X
-	-	-	-	-	-	-	-	1	3	3	X	1	4	4	X
-	-	-	-	-	-	-	-	-	-	-	-	-	-	-	-
-	-	-	-	1	3	3	X	1	10	10	X	1	2	2	X
1	9	9	X	-	-	-	-	-	-	-	-	1	13	13	X
2	4	4	X	-	-	-	-	-	-	-	-	-	-	-	-
-	-	-	-	2	27	27	X	-	-	-	-	13	195	200	921,768
304	1,619	1,696	3,625,086	73	234	235	263,076	128	623	649	694,591	193	2,217	2,357	4,873,162
1	119	119	X	-	-	-	-	-	-	-	-	1	53	53	X
1	119	119	X	-	-	-	-	-	-	-	-	1	53	53	X
1	119	119	X	-	-	-	-	-	-	-	-	1	53	53	X
-	-	-	-	-	-	-	-	-	-	-	-	-	-	-	-
-	-	-	-	-	-	-	-	-	-	-	-	-	-	-	-
109	342	356	387,527	12	25	25	38,243	47	194	207	184,564	23	184	212	197,817
12	40	44	43,388	4	10	10	11,800	4	20	20	16,498	1	2	2	X
10	31	35	X	2	8	8	X	2	7	7	X	1	2	2	X
2	9	9	X	2	2	2	X	2	13	13	X	-	-	-	-
7	27	27	29,759	-	-	-	-	7	25	37	28,836	3	32	51	83,207
7	27	27	29,759	-	-	-	-	7	25	37	28,836	3	32	51	83,207
52	155	162	191,621	5	7	7	6,320	25	67	68	61,879	10	40	43	71,725
51	153	159	X	5	7	7	6,320	24	65	66	X	8	28	31	X
1	2	3	X	-	-	-	-	1	2	2	X	2	12	12	X

第13表 産業細分類，大街区域別事業所数，従業者数，就業者数および年間商品販売額 つづき

産 業 分 類	江ノ口				小高坂				旭街			
	事業所数	従業者数	就業者数	年間商品販売額	事業所数	従業者数	就業者数	年間商品販売額	事業所数	従業者数	就業者数	年間商品販売額
54 機械器具卸売業	9	75	88	226,465	1	2	2	X	10	58	58	102,767
541 産業機械器具卸売業	2	8	8	X	-	-	-	-	5	30	30	56,352
5411 農業用機械器具卸売業	-	-	-	-	-	-	-	-	1	4	4	X
5412 建設機械・鉱山機械卸売業	-	-	-	-	-	-	-	-	-	-	-	-
5413 金属加工機械卸売業	-	-	-	-	-	-	-	-	1	2	2	X
5414 事務用機械器具卸売業	1	3	3	X	-	-	-	-	1	16	16	X
5419 その他の産業機械器具卸売業	1	5	5	X	-	-	-	-	2	8	8	X
542 自動車卸売業	1	4	4	X	-	-	-	-	-	-	-	-
5421 自動車卸売業（二輪自動車を含む）	-	-	-	-	-	-	-	-	-	-	-	-
5422 自動車部分品・附属品卸売業（中古品を除く）	1	4	4	X	-	-	-	-	-	-	-	-
5423 自動車中古部品卸売業	-	-	-	-	-	-	-	-	-	-	-	-
543 電気機械器具卸売業	5	58	71	131,311	-	-	-	-	1	3	3	X
5431 家庭用電気機械器具卸売業	1	10	10	X	-	-	-	-	-	-	-	-
5432 電気機械器具卸売業（家庭用電気機械器具を除く）	4	48	61	X	-	-	-	-	1	3	3	X
549 その他の機械器具卸売業	1	5	5	X	1	2	2	X	4	25	25	X
5491 輸送用機械器具卸売業（自動車を除く）	-	-	-	-	-	-	-	-	-	-	-	-
5492 計量器・理化学機械器具・光学機械器具等卸売業	-	-	-	-	1	2	2	X	3	23	23	X
5493 医療用機械器具卸売業（歯科用機械器具を含む）	1	5	5	X	-	-	-	-	1	2	2	X
55 その他の卸売業	19	147	144	1,122,939	4	7	7	9,234	16	93	95	261,328
551 家具・建具・じゅう器等卸売業	3	12	8	103,973	-	-	-	-	2	6	6	X
5511 家具・建具卸売業	3	12	8	103,973	-	-	-	-	1	5	5	X
5512 荒物卸売業	-	-	-	-	-	-	-	-	1	1	1	X
5513 畳卸売業	-	-	-	-	-	-	-	-	-	-	-	-
5514 室内装飾繊維品卸売業	-	-	-	-	-	-	-	-	-	-	-	-
5515 陶磁器・ガラス器卸売業	-	-	-	-	-	-	-	-	-	-	-	-
5519 その他のじゅう器卸売業	-	-	-	-	-	-	-	-	-	-	-	-
552 医薬品・化粧品等卸売業	5	45	45	369,567	1	1	1	X	5	16	18	34,593
5521 医薬品卸売業	3	25	25	X	-	-	-	-	1	3	3	X
5522 医療用品卸売業	1	13	13	X	-	-	-	-	3	12	12	X
5523 化粧品卸売業	1	7	7	X	1	1	1	X	1	1	3	X
5524 合成洗剤卸売業	-	-	-	-	-	-	-	-	-	-	-	-
553 紙・紙製品卸売業	3	25	25	62,260	1	2	2	X	1	3	3	X
5531 紙卸売業	2	23	23	X	1	2	2	X	-	-	-	-
5532 紙製品卸売業	1	2	2	X	-	-	-	-	1	3	3	X
559 他に分類されない卸売業	8	65	66	587,139	2	4	4	X	8	68	68	215,341
5591 金物卸売業	1	8	8	X	-	-	-	-	-	-	-	-
5592 肥料・飼料卸売業	-	-	-	-	-	-	-	-	2	31	31	X
5593 スポーツ用品卸売業	-	-	-	-	-	-	-	-	-	-	-	-
5594 娯楽用品・かん具卸売業	-	-	-	-	-	-	-	-	1	7	7	X
5595 たばこ卸売業	1	23	23	X	-	-	-	-	-	-	-	-
5596 ジュエリー製品卸売業	1	3	3	X	-	-	-	-	1	14	14	X
5597 書籍・雑誌卸売業	-	-	-	-	1	3	3	X	-	-	-	-
5598 代理商，仲立業	-	-	-	-	-	-	-	-	-	-	-	-
5599 他に分類されないその他の卸売業	5	31	32	161,421	1	1	1	X	4	16	16	24,086
小 売 業	183	1,201	1,231	2,830,022	55	298	341	415,671	172	1,427	1,447	2,510,076
56 各種商品小売業	-	-	-	-	-	-	-	-	1	149	149	X
561 百貨店，総合スーパー	-	-	-	-	-	-	-	-	1	149	149	X
5611 百貨店，総合スーパー	-	-	-	-	-	-	-	-	1	149	149	X
569 その他の各種商品小売業（従業者が常時50人未満のもの）	-	-	-	-	-	-	-	-	-	-	-	-
5699 その他の各種商品小売業（従業者が常時50人未満のもの）	-	-	-	-	-	-	-	-	-	-	-	-
57 織物・衣服・身の回り品小売業	24	48	48	43,454	4	10	9	6,655	16	92	92	138,706
571 呉服・服地・寝具小売業	5	11	11	4,396	-	-	-	-	1	2	2	X
5711 呉服・服地小売業	3	5	5	X	-	-	-	-	-	-	-	-
5712 寝具小売業	2	6	6	X	-	-	-	-	1	2	2	X
572 男子服小売業	3	6	6	13,729	1	4	3	X	2	14	14	X
5721 男子服小売業	3	6	6	13,729	1	4	3	X	2	14	14	X
573 婦人・子供服小売業	11	22	22	15,710	1	2	2	X	9	52	52	85,449
5731 婦人服小売業	11	22	22	15,710	1	2	2	X	9	52	52	85,449
5732 子供服小売業	-	-	-	-	-	-	-	-	-	-	-	-

潮江				三里				五台山				高須			
事業所数	従業者数	就業者数	年間商品販売額	事業所数	従業者数	就業者数	年間商品販売額	事業所数	従業者数	就業者数	年間商品販売額	事業所数	従業者数	就業者数	年間商品販売額
35	324	336	1,332,781	5	23	23	82,260	1	21	21	X	16	100	100	627,339
15	120	124	506,086	4	20	20	X	1	21	21	X	7	53	53	147,335
-	-	-	-	-	-	-	-	-	-	-	-	-	-	-	-
-	-	-	-	2	10	10	X	1	21	21	X	1	3	3	X
-	-	-	-	-	-	-	-	-	-	-	-	1	6	6	X
4	43	43	234,290	-	-	-	-	-	-	-	-	1	20	20	X
11	77	81	271,796	2	10	10	X	-	-	-	-	4	24	24	73,554
4	67	68	X	-	-	-	-	-	-	-	-	4	17	17	33,747
1	34	34	X	-	-	-	-	-	-	-	-	1	5	5	X
1	2	2	X	-	-	-	-	-	-	-	-	3	12	12	X
2	31	32	X	-	-	-	-	-	-	-	-	-	-	-	-
14	130	137	646,496	-	-	-	-	-	-	-	-	2	10	10	X
2	18	18	X	-	-	-	-	-	-	-	-	1	7	7	X
12	112	119	X	-	-	-	-	-	-	-	-	1	3	3	X
2	7	7	X	1	3	3	X	-	-	-	-	3	20	20	X
-	-	-	-	1	3	3	X	-	-	-	-	-	-	-	-
1	1	1	X	-	-	-	-	-	-	-	-	1	4	4	X
1	6	6	X	-	-	-	-	-	-	-	-	2	16	16	X
23	188	188	1,443,352	10	73	74	480,971	-	-	-	-	12	124	129	844,747
2	17	17	X	-	-	-	-	-	-	-	-	3	9	9	13,829
1	14	14	X	-	-	-	-	-	-	-	-	1	4	4	X
1	3	3	X	-	-	-	-	-	-	-	-	1	2	2	X
-	-	-	-	-	-	-	-	-	-	-	-	-	-	-	-
-	-	-	-	-	-	-	-	-	-	-	-	1	3	3	X
-	-	-	-	-	-	-	-	-	-	-	-	-	-	-	-
7	90	90	1,105,342	2	25	25	X	-	-	-	-	3	71	72	689,164
2	58	58	X	2	25	25	X	-	-	-	-	2	61	62	X
2	13	13	X	-	-	-	-	-	-	-	-	-	-	-	-
2	17	17	X	-	-	-	-	-	-	-	-	1	10	10	X
1	2	2	X	-	-	-	-	-	-	-	-	-	-	-	-
3	12	12	X	1	6	6	X	-	-	-	-	-	-	-	-
1	5	5	X	-	-	-	-	-	-	-	-	-	-	-	-
2	7	7	X	1	6	6	X	-	-	-	-	-	-	-	-
11	69	69	239,730	7	42	43	202,910	-	-	-	-	6	44	48	141,754
4	23	23	X	1	10	10	X	-	-	-	-	-	-	-	-
-	-	-	-	3	17	17	117,014	-	-	-	-	-	-	-	-
-	-	-	-	-	-	-	-	-	-	-	-	1	4	8	X
1	19	19	X	-	-	-	-	-	-	-	-	-	-	-	-
-	-	-	-	-	-	-	-	-	-	-	-	-	-	-	-
1	2	2	X	-	-	-	-	-	-	-	-	-	-	-	-
-	-	-	-	-	-	-	-	-	-	-	-	-	-	-	-
5	25	25	63,618	3	15	16	X	-	-	-	-	5	40	40	X
190	1,615	1,644	2,822,076	70	551	562	1,203,917	18	194	182	X	96	820	845	1,845,343
-	-	-	-	-	-	-	-	1	2	2	X	-	-	-	-
-	-	-	-	-	-	-	-	-	-	-	-	-	-	-	-
-	-	-	-	-	-	-	-	1	2	2	X	-	-	-	-
-	-	-	-	-	-	-	-	1	2	2	X	-	-	-	-
7	19	20	15,057	4	8	8	4,996	1	2	2	X	8	28	28	35,181
1	1	1	X	-	-	-	-	-	-	-	-	-	-	-	-
-	-	-	-	-	-	-	-	-	-	-	-	-	-	-	-
1	1	1	X	-	-	-	-	-	-	-	-	-	-	-	-
1	8	8	X	-	-	-	-	-	-	-	-	1	7	7	X
1	8	8	X	-	-	-	-	-	-	-	-	1	7	7	X
4	9	10	3,938	3	5	5	X	1	2	2	X	4	7	7	6,101
4	9	10	3,938	3	5	5	X	1	2	2	X	4	7	7	6,101
-	-	-	-	-	-	-	-	-	-	-	-	-	-	-	-

第13表 産業細分類，大街区域別事業所数，従業者数，就業者数および年間商品販売額 つづき

産 業 分 類	布師田				一宮				秦			
	事業所数	従業者数	就業者数	年間商品販売額	事業所数	従業者数	就業者数	年間商品販売額	事業所数	従業者数	就業者数	年間商品販売額
54 機械器具卸売業	1	7	14	X	9	97	97	416,598	-	-	-	-
541 産業機械器具卸売業	1	7	14	X	4	40	40	177,869	-	-	-	-
5411 農業用機械器具卸売業	1	7	14	X	-	-	-	-	-	-	-	-
5412 建設機械・鉱山機械卸売業	-	-	-	-	2	32	32	X	-	-	-	-
5413 金属加工機械卸売業	-	-	-	-	-	-	-	-	-	-	-	-
5414 事務用機械器具卸売業	-	-	-	-	-	-	-	-	-	-	-	-
5419 その他の産業機械器具卸売業	-	-	-	-	2	8	8	X	-	-	-	-
542 自動車卸売業	-	-	-	-	2	40	40	X	-	-	-	-
5421 自動車卸売業（二輪自動車を含む）	-	-	-	-	-	-	-	-	-	-	-	-
5422 自動車部分品・附属品卸売業（中古品を除く）	-	-	-	-	2	40	40	X	-	-	-	-
5423 自動車中古部品卸売業	-	-	-	-	-	-	-	-	-	-	-	-
543 電気機械器具卸売業	-	-	-	-	1	4	4	X	-	-	-	-
5431 家庭用電気機械器具卸売業	-	-	-	-	-	-	-	-	-	-	-	-
5432 電気機械器具卸売業（家庭用電気機械器具を除く）	-	-	-	-	1	4	4	X	-	-	-	-
549 その他の機械器具卸売業	-	-	-	-	2	13	13	X	-	-	-	-
5491 輸送用機械器具卸売業（自動車を除く）	-	-	-	-	-	-	-	-	-	-	-	-
5492 計量器・理化学機械器具・光学機械器具等卸売業	-	-	-	-	1	9	9	X	-	-	-	-
5493 医療用機械器具卸売業（歯科用機械器具を含む）	-	-	-	-	1	4	4	X	-	-	-	-
55 その他の卸売業	3	45	49	217,150	12	52	52	161,441	3	6	6	X
551 家具・建具・じゅう器等卸売業	-	-	-	-	2	8	8	X	-	-	-	-
5511 家具・建具卸売業	-	-	-	-	-	-	-	-	-	-	-	-
5512 荒物卸売業	-	-	-	-	2	8	8	X	-	-	-	-
5513 畳卸売業	-	-	-	-	-	-	-	-	-	-	-	-
5514 室内装飾繊維品卸売業	-	-	-	-	-	-	-	-	-	-	-	-
5515 陶磁器・ガラス器卸売業	-	-	-	-	-	-	-	-	-	-	-	-
5519 その他のじゅう器卸売業	-	-	-	-	-	-	-	-	-	-	-	-
552 医薬品・化粧品等卸売業	-	-	-	-	2	11	11	X	1	1	1	X
5521 医薬品卸売業	-	-	-	-	-	-	-	-	-	-	-	-
5522 医療用品卸売業	-	-	-	-	-	-	-	-	-	-	-	-
5523 化粧品卸売業	-	-	-	-	2	11	11	X	1	1	1	X
5524 合成洗剤卸売業	-	-	-	-	-	-	-	-	-	-	-	-
553 紙・紙製品卸売業	-	-	-	-	2	10	10	X	1	4	4	X
5531 紙卸売業	-	-	-	-	-	-	-	-	1	4	4	X
5532 紙製品卸売業	-	-	-	-	2	10	10	X	-	-	-	-
559 他に分類されない卸売業	3	45	49	217,150	6	23	23	104,893	1	1	1	X
5591 金物卸売業	-	-	-	-	-	-	-	-	-	-	-	-
5592 肥料・飼料卸売業	1	6	6	X	1	1	1	X	-	-	-	-
5593 スポーツ用品卸売業	-	-	-	-	-	-	-	-	-	-	-	-
5594 娯楽用品・かん具卸売業	-	-	-	-	1	3	3	X	-	-	-	-
5595 たばこ卸売業	-	-	-	-	-	-	-	-	-	-	-	-
5596 ジュエリー製品卸売業	-	-	-	-	1	2	2	X	-	-	-	-
5597 書籍・雑誌卸売業	-	-	-	-	-	-	-	-	-	-	-	-
5598 代理商，仲立業	-	-	-	-	-	-	-	-	-	-	-	-
5599 他に分類されないその他の卸売業	2	39	43	X	3	17	17	94,203	1	1	1	X
小 売 業	8	33	33	108,683	78	1,069	1,072	2,423,552	132	1,276	1,354	2,705,621
56 各種商品小売業	-	-	-	-	-	-	-	-	1	294	294	X
561 百貨店，総合スーパー	-	-	-	-	-	-	-	-	1	294	294	X
5611 百貨店，総合スーパー	-	-	-	-	-	-	-	-	1	294	294	X
569 その他の各種商品小売業（従業者が常時50人未満のもの）	-	-	-	-	-	-	-	-	-	-	-	-
5699 その他の各種商品小売業（従業者が常時50人未満のもの）	-	-	-	-	-	-	-	-	-	-	-	-
57 織物・衣服・身の回り品小売業	-	-	-	-	4	17	17	48,121	48	342	359	737,728
571 呉服・服地・寝具小売業	-	-	-	-	-	-	-	-	2	14	14	X
5711 呉服・服地小売業	-	-	-	-	-	-	-	-	1	8	8	X
5712 寝具小売業	-	-	-	-	-	-	-	-	1	6	6	X
572 男子服小売業	-	-	-	-	1	9	9	X	4	36	41	X
5721 男子服小売業	-	-	-	-	1	9	9	X	4	36	41	X
573 婦人・子供服小売業	-	-	-	-	3	8	8	X	23	185	194	403,031
5731 婦人服小売業	-	-	-	-	3	8	8	X	21	176	185	X
5732 子供服小売業	-	-	-	-	-	-	-	-	2	9	9	X

初月				朝倉				鴨田				長浜			
事業所数	従業者数	就業者数	年間商品販売額	事業所数	従業者数	就業者数	年間商品販売額	事業所数	従業者数	就業者数	年間商品販売額	事業所数	従業者数	就業者数	年間商品販売額
2	32	33	X	8	86	88	431,228	5	53	52	178,996	5	28	28	38,476
-	-	-	-	-	-	-	-	3	43	42	X	4	12	12	X
-	-	-	-	-	-	-	-	-	-	-	-	2	6	6	X
-	-	-	-	-	-	-	-	-	-	-	-	2	6	6	X
-	-	-	-	-	-	-	-	1	1	1	X	-	-	-	-
-	-	-	-	-	-	-	-	2	42	41	X	-	-	-	-
-	-	-	-	5	56	56	185,317	2	10	10	X	-	-	-	-
-	-	-	-	1	30	30	X	1	2	2	X	-	-	-	-
-	-	-	-	4	26	26	X	1	8	8	X	-	-	-	-
-	-	-	-	-	-	-	-	-	-	-	-	-	-	-	-
2	32	33	X	2	19	21	X	-	-	-	-	-	-	-	-
-	-	-	-	1	17	18	X	-	-	-	-	-	-	-	-
2	32	33	X	1	2	3	X	-	-	-	-	-	-	-	-
-	-	-	-	1	11	11	X	-	-	-	-	1	16	16	X
-	-	-	-	-	-	-	-	-	-	-	-	-	-	-	-
-	-	-	-	1	11	11	X	-	-	-	-	-	-	-	-
-	-	-	-	-	-	-	-	-	-	-	-	1	16	16	X
9	39	38	58,531	6	12	12	X	9	103	103	982,420	6	18	18	21,022
2	9	8	X	-	-	-	-	-	-	-	-	3	7	7	8,385
-	-	-	-	-	-	-	-	-	-	-	-	1	2	2	X
-	-	-	-	-	-	-	-	-	-	-	-	1	3	3	X
-	-	-	-	-	-	-	-	-	-	-	-	1	2	2	X
-	-	-	-	-	-	-	-	-	-	-	-	-	-	-	-
2	9	8	X	-	-	-	-	-	-	-	-	-	-	-	-
-	-	-	-	-	-	-	-	-	-	-	-	-	-	-	-
1	4	4	X	2	4	4	X	-	-	-	-	-	-	-	-
-	-	-	-	-	-	-	-	-	-	-	-	-	-	-	-
-	-	-	-	1	2	2	X	-	-	-	-	-	-	-	-
1	4	4	X	-	-	-	-	-	-	-	-	-	-	-	-
-	-	-	-	1	2	2	X	-	-	-	-	-	-	-	-
-	-	-	-	2	4	4	X	1	5	5	X	-	-	-	-
-	-	-	-	-	-	-	-	1	5	5	X	-	-	-	-
-	-	-	-	2	4	4	X	-	-	-	-	-	-	-	-
6	26	26	47,055	2	4	4	X	8	98	98	X	3	11	11	12,637
-	-	-	-	1	1	1	X	1	5	5	X	-	-	-	-
-	-	-	-	-	-	-	-	-	-	-	-	-	-	-	-
-	-	-	-	-	-	-	-	1	29	29	X	-	-	-	-
1	11	11	X	-	-	-	-	-	-	-	-	-	-	-	-
-	-	-	-	-	-	-	-	-	-	-	-	-	-	-	-
1	2	2	X	-	-	-	-	1	3	3	X	1	1	1	X
-	-	-	-	-	-	-	-	1	22	22	X	-	-	-	-
-	-	-	-	-	-	-	-	-	-	-	-	-	-	-	-
4	13	13	X	1	3	3	X	4	39	39	624,043	2	10	10	X
68	434	441	666,339	163	1,601	1,813	3,243,458	97	790	800	1,106,272	96	683	701	1,005,848
-	-	-	-	2	129	129	X	-	-	-	-	-	-	-	-
-	-	-	-	1	103	103	X	-	-	-	-	-	-	-	-
-	-	-	-	1	103	103	X	-	-	-	-	-	-	-	-
-	-	-	-	1	26	26	X	-	-	-	-	-	-	-	-
-	-	-	-	1	26	26	X	-	-	-	-	-	-	-	-
10	30	30	30,648	19	105	106	189,562	7	30	30	59,291	11	42	43	31,261
1	2	2	X	2	3	3	X	-	-	-	-	2	9	9	X
1	2	2	X	2	3	3	X	-	-	-	-	1	5	5	X
-	-	-	-	-	-	-	-	-	-	-	-	1	4	4	X
-	-	-	-	3	30	30	X	1	3	3	X	-	-	-	-
-	-	-	-	3	30	30	X	1	3	3	X	-	-	-	-
7	11	11	10,192	7	23	24	43,796	5	20	20	X	6	18	19	6,957
6	8	8	X	6	16	17	X	5	20	20	X	5	11	12	X
1	3	3	X	1	7	7	X	-	-	-	-	1	7	7	X

第13表 産業細分類，大街区域別事業所数，従業者数，就業者数および年間商品販売額 つづき

産 業 分 類	御 豊 瀬				浦 戸				大 津			
	事業所数	従業者数	就業者数	年間商品販売額	事業所数	従業者数	就業者数	年間商品販売額	事業所数	従業者数	就業者数	年間商品販売額
54 機械器具卸売業	-	-	-	-	-	-	-	-	20	115	115	568,020
541 産業機械器具卸売業	-	-	-	-	-	-	-	-	7	32	32	109,668
5411 農業用機械器具卸売業	-	-	-	-	-	-	-	-	-	-	-	-
5412 建設機械・鉱山機械卸売業	-	-	-	-	-	-	-	-	1	3	3	X
5413 金属加工機械卸売業	-	-	-	-	-	-	-	-	-	-	-	-
5414 事務用機械器具卸売業	-	-	-	-	-	-	-	-	1	2	2	X
5419 その他の産業機械器具卸売業	-	-	-	-	-	-	-	-	5	27	27	X
542 自動車卸売業	-	-	-	-	-	-	-	-	7	53	53	325,584
5421 自動車卸売業（二輪自動車を含む）	-	-	-	-	-	-	-	-	-	-	-	-
5422 自動車部分品・附属品卸売業（中古品を除く）	-	-	-	-	-	-	-	-	7	53	53	325,584
5423 自動車中古部品卸売業	-	-	-	-	-	-	-	-	-	-	-	-
543 電気機械器具卸売業	-	-	-	-	-	-	-	-	1	4	4	X
5431 家庭用電気機械器具卸売業	-	-	-	-	-	-	-	-	1	4	4	X
5432 電気機械器具卸売業（家庭用電気機械器具を除く）	-	-	-	-	-	-	-	-	-	-	-	-
549 その他の機械器具卸売業	-	-	-	-	-	-	-	-	5	26	26	X
5491 輸送用機械器具卸売業（自動車を除く）	-	-	-	-	-	-	-	-	1	2	2	X
5492 計量器・理化学機械器具・光学機械器具等卸売業	-	-	-	-	-	-	-	-	2	18	18	X
5493 医療用機械器具卸売業（歯科用機械器具を含む）	-	-	-	-	-	-	-	-	2	6	6	X
55 その他の卸売業	-	-	-	-	-	-	-	-	14	394	403	3,321,385
551 家具・建具・じゅう器等卸売業	-	-	-	-	-	-	-	-	1	9	9	X
5511 家具・建具卸売業	-	-	-	-	-	-	-	-	-	-	-	-
5512 荒物卸売業	-	-	-	-	-	-	-	-	-	-	-	-
5513 畳卸売業	-	-	-	-	-	-	-	-	-	-	-	-
5514 室内装飾繊維品卸売業	-	-	-	-	-	-	-	-	-	-	-	-
5515 陶磁器・ガラス器卸売業	-	-	-	-	-	-	-	-	-	-	-	-
5519 その他のじゅう器卸売業	-	-	-	-	-	-	-	-	1	9	9	X
552 医薬品・化粧品等卸売業	-	-	-	-	-	-	-	-	3	305	315	X
5521 医薬品卸売業	-	-	-	-	-	-	-	-	1	303	313	X
5522 医療用品卸売業	-	-	-	-	-	-	-	-	-	-	-	-
5523 化粧品卸売業	-	-	-	-	-	-	-	-	2	2	2	X
5524 合成洗剤卸売業	-	-	-	-	-	-	-	-	-	-	-	-
553 紙・紙製品卸売業	-	-	-	-	-	-	-	-	-	-	-	-
5531 紙卸売業	-	-	-	-	-	-	-	-	-	-	-	-
5532 紙製品卸売業	-	-	-	-	-	-	-	-	-	-	-	-
559 他に分類されない卸売業	-	-	-	-	-	-	-	-	10	80	79	322,981
5591 金物卸売業	-	-	-	-	-	-	-	-	3	15	15	X
5592 肥料・飼料卸売業	-	-	-	-	-	-	-	-	-	-	-	-
5593 スポーツ用品卸売業	-	-	-	-	-	-	-	-	-	-	-	-
5594 娯楽用品・がん具卸売業	-	-	-	-	-	-	-	-	-	-	-	-
5595 たばこ卸売業	-	-	-	-	-	-	-	-	-	-	-	-
5596 ジュエリー製品卸売業	-	-	-	-	-	-	-	-	-	-	-	-
5597 書籍・雑誌卸売業	-	-	-	-	-	-	-	-	-	-	-	-
5598 代理商，仲立業	-	-	-	-	-	-	-	-	1	14	14	X
5599 他に分類されないその他の卸売業	-	-	-	-	-	-	-	-	6	51	50	291,963
小 売 業	-	-	-	-	14	65	67	75,004	47	334	346	687,665
56 各種商品小売業	-	-	-	-	-	-	-	-	-	-	-	-
561 百貨店，総合スーパー	-	-	-	-	-	-	-	-	-	-	-	-
5611 百貨店，総合スーパー	-	-	-	-	-	-	-	-	-	-	-	-
569 その他の各種商品小売業（従業者が常時50人未満のもの）	-	-	-	-	-	-	-	-	-	-	-	-
5699 その他の各種商品小売業（従業者が常時50人未満のもの）	-	-	-	-	-	-	-	-	-	-	-	-
57 織物・衣服・身の回り品小売業	-	-	-	-	-	-	-	-	-	-	-	-
571 呉服・服地・寝具小売業	-	-	-	-	-	-	-	-	-	-	-	-
5711 呉服・服地小売業	-	-	-	-	-	-	-	-	-	-	-	-
5712 寝具小売業	-	-	-	-	-	-	-	-	-	-	-	-
572 男子服小売業	-	-	-	-	-	-	-	-	-	-	-	-
5721 男子服小売業	-	-	-	-	-	-	-	-	-	-	-	-
573 婦人・子供服小売業	-	-	-	-	-	-	-	-	-	-	-	-
5731 婦人服小売業	-	-	-	-	-	-	-	-	-	-	-	-
5732 子供服小売業	-	-	-	-	-	-	-	-	-	-	-	-

介良				鏡				土佐山				春野			
事業 所数	従業 者数	就業 者数	年間商品 販売額	事業 所数	従業 者数	就業 者数	年間商品 販売額	事業 所数	従業 者数	就業 者数	年間商品 販売額	事業 所数	従業 者数	就業 者数	年間商品 販売額
7	72	74	379,152	-	-	-	-	1	1	1	X	1	6	6	X
2	4	4	X	-	-	-	-	-	-	-	-	1	6	6	X
1	3	3	X	-	-	-	-	-	-	-	-	-	-	-	-
-	-	-	-	-	-	-	-	-	-	-	-	1	6	6	X
-	-	-	-	-	-	-	-	-	-	-	-	-	-	-	-
1	1	1	X	-	-	-	-	-	-	-	-	-	-	-	-
2	54	54	X	-	-	-	-	-	-	-	-	-	-	-	-
1	49	49	X	-	-	-	-	-	-	-	-	-	-	-	-
1	5	5	X	-	-	-	-	-	-	-	-	-	-	-	-
-	-	-	-	-	-	-	-	-	-	-	-	-	-	-	-
3	14	16	53,685	-	-	-	-	1	1	1	X	-	-	-	-
1	5	5	X	-	-	-	-	-	-	-	-	-	-	-	-
2	9	11	X	-	-	-	-	1	1	1	X	-	-	-	-
-	-	-	-	-	-	-	-	-	-	-	-	-	-	-	-
-	-	-	-	-	-	-	-	-	-	-	-	-	-	-	-
-	-	-	-	-	-	-	-	-	-	-	-	-	-	-	-
6	34	34	65,811	-	-	-	-	-	-	-	-	-	-	-	-
1	4	4	X	-	-	-	-	-	-	-	-	-	-	-	-
-	-	-	-	-	-	-	-	-	-	-	-	-	-	-	-
1	4	4	X	-	-	-	-	-	-	-	-	-	-	-	-
-	-	-	-	-	-	-	-	-	-	-	-	-	-	-	-
-	-	-	-	-	-	-	-	-	-	-	-	-	-	-	-
-	-	-	-	-	-	-	-	-	-	-	-	-	-	-	-
-	-	-	-	-	-	-	-	-	-	-	-	-	-	-	-
-	-	-	-	-	-	-	-	-	-	-	-	-	-	-	-
1	1	1	X	-	-	-	-	-	-	-	-	-	-	-	-
-	-	-	-	-	-	-	-	-	-	-	-	-	-	-	-
1	1	1	X	-	-	-	-	-	-	-	-	-	-	-	-
4	29	29	X	-	-	-	-	-	-	-	-	-	-	-	-
-	-	-	-	-	-	-	-	-	-	-	-	-	-	-	-
-	-	-	-	-	-	-	-	-	-	-	-	-	-	-	-
-	-	-	-	-	-	-	-	-	-	-	-	-	-	-	-
1	7	7	X	-	-	-	-	-	-	-	-	-	-	-	-
-	-	-	-	-	-	-	-	-	-	-	-	-	-	-	-
-	-	-	-	-	-	-	-	-	-	-	-	-	-	-	-
-	-	-	-	-	-	-	-	-	-	-	-	-	-	-	-
3	22	22	X	-	-	-	-	-	-	-	-	-	-	-	-
62	671	678	1,370,124	7	19	28	18,666	7	28	32	X	60	335	383	381,172
-	-	-	-	-	-	-	-	-	-	-	-	-	-	-	-
-	-	-	-	-	-	-	-	-	-	-	-	-	-	-	-
-	-	-	-	-	-	-	-	-	-	-	-	-	-	-	-
-	-	-	-	-	-	-	-	-	-	-	-	-	-	-	-
9	85	85	X	1	2	2	X	-	-	-	-	2	3	3	X
1	2	2	X	-	-	-	-	-	-	-	-	-	-	-	-
-	-	-	-	-	-	-	-	-	-	-	-	-	-	-	-
1	2	2	X	-	-	-	-	-	-	-	-	-	-	-	-
1	6	6	X	-	-	-	-	-	-	-	-	-	-	-	-
1	6	6	X	-	-	-	-	-	-	-	-	-	-	-	-
3	44	44	87,800	1	2	2	X	-	-	-	-	1	2	2	X
3	44	44	87,800	1	2	2	X	-	-	-	-	1	2	2	X
-	-	-	-	-	-	-	-	-	-	-	-	-	-	-	-

第13表 産業細分類，大街区域別事業所数，従業者数，就業者数および年間商品販売額 つづき

産 業 分 類	総数				上街			
	事業所数	従業者数	就業者数	年間商品販売額	事業所数	従業者数	就業者数	年間商品販売額
574 靴・履物小売業	39	109	109	214,792	-	-	-	-
5741 靴小売業	39	109	109	214,792	-	-	-	-
579 その他の織物・衣服・身の回り品小売業	78	500	512	514,879	3	5	5	X
5791 かばん・袋物小売業	10	79	80	142,233	1	2	2	X
5792 下着類小売業	10	41	42	46,342	-	-	-	-
5793 洋品雑貨・小間物小売業	46	337	344	269,964	1	2	2	X
5799 他に分類されない織物・衣服・身の回り品小売業	12	43	46	56,340	1	1	1	X
58 飲食料品小売業	716	7,187	7,420	9,714,594	24	130	130	127,402
581 各種食料品小売業	64	3,015	3,081	5,319,666	3	65	65	X
5811 各種食料品小売業	64	3,015	3,081	5,319,666	3	65	65	X
582 野菜・果実小売業	60	192	177	192,786	4	12	12	9,100
5821 野菜小売業	40	139	124	138,326	2	5	5	X
5822 果実小売業	20	53	53	54,460	2	7	7	X
583 食肉小売業	13	41	63	57,378	-	-	-	-
5831 食肉小売業（卵，鳥肉を除く）	11	37	59	X	-	-	-	-
5832 卵・鳥肉小売業	2	4	4	X	-	-	-	-
584 鮮魚小売業	40	117	132	125,569	-	-	-	-
5841 鮮魚小売業	40	117	132	125,569	-	-	-	-
585 酒小売業	96	220	227	351,627	2	2	2	X
5851 酒小売業	96	220	227	351,627	2	2	2	X
586 菓子・パン小売業	131	645	727	410,476	4	14	14	4,740
5861 菓子小売業（製造小売）	53	222	229	108,927	1	2	2	X
5862 菓子小売業（製造小売でないもの）	41	150	168	171,165	2	4	4	X
5863 パン小売業（製造小売）	33	257	309	122,695	1	8	8	X
5864 パン小売業（製造小売でないもの）	4	16	21	7,689	-	-	-	-
589 その他の飲食料品小売業	312	2,957	3,013	3,257,092	11	37	37	22,085
5891 コンビニエンスストア （飲食料品を中心とするものに限る）	89	1,426	1,456	1,663,013	-	-	-	-
5892 牛乳小売業	18	77	83	57,341	-	-	-	-
5893 飲料小売業（別掲を除く）	20	77	78	119,964	-	-	-	-
5894 茶類小売業	9	14	17	9,270	1	2	2	X
5895 料理品小売業	60	482	492	497,475	2	3	3	X
5896 米穀類小売業	37	87	89	42,745	4	12	12	4,068
5897 豆腐・かまぼこ等加工食品小売業	8	131	135	54,213	-	-	-	-
5898 乾物小売業	8	40	40	54,620	-	-	-	-
5899 他に分類されない飲食料品小売業	63	623	623	758,451	4	20	20	14,881
59 機械器具小売業	298	2,709	2,913	8,012,049	7	23	23	X
591 自動車小売業	148	1,726	1,777	5,884,493	1	4	4	X
5911 自動車（新車）小売業	56	1,251	1,300	4,891,047	1	4	4	X
5912 中古自動車小売業	31	196	196	579,230	-	-	-	-
5913 自動車部分品・附属品小売業	19	154	156	249,936	-	-	-	-
5914 二輪自動車小売業 （原動機付自転車を含む）	42	125	125	164,280	-	-	-	-
592 自転車小売業	31	77	79	84,818	1	4	4	X
5921 自転車小売業	31	77	79	84,818	1	4	4	X
593 機械器具小売業 （自動車，自転車を除く）	119	906	1,057	2,042,738	5	15	15	X
5931 電気機械器具小売業 （中古品を除く）	91	597	626	1,676,918	4	11	11	X
5932 電気事務機械器具小売業 （中古品を除く）	10	194	316	277,741	-	-	-	-
5933 中古電気製品小売業	3	25	25	26,754	-	-	-	-
5939 その他の機械器具小売業	15	90	90	61,325	1	4	4	X
60 その他の小売業	895	5,423	5,664	11,146,803	32	100	101	232,657
601 家具・建具・畳小売業	29	236	234	476,896	1	3	3	X
6011 家具小売業	16	190	194	401,076	1	3	3	X
6012 建具小売業	2	2	2	X	-	-	-	-
6013 畳小売業	6	13	13	4,388	-	-	-	-
6014 宗教用具小売業	5	31	25	X	-	-	-	-
602 じゅう器小売業	30	92	93	80,733	1	2	2	X
6021 金物小売業	9	27	27	21,382	-	-	-	-
6022 荒物小売業	5	19	19	24,436	-	-	-	-
6023 陶磁器・ガラス器小売業	16	46	47	34,915	1	2	2	X

高知街				南街				北街				下知			
事業所数	従業者数	就業者数	年間商品販売額	事業所数	従業者数	就業者数	年間商品販売額	事業所数	従業者数	就業者数	年間商品販売額	事業所数	従業者数	就業者数	年間商品販売額
15	34	34	51,711	1	2	2	X	4	9	9	11,663	2	7	7	X
15	34	34	51,711	1	2	2	X	4	9	9	11,663	2	7	7	X
23	86	89	71,048	2	6	6	X	7	73	73	65,688	7	103	109	26,669
1	1	2	X	-	-	-	-	3	51	51	52,584	-	-	-	-
4	14	15	16,001	1	2	2	X	1	11	11	X	1	2	2	X
15	65	66	48,296	-	-	-	-	2	9	9	X	6	101	107	X
3	6	6	X	1	4	4	X	1	2	2	X	-	-	-	-
75	578	604	512,276	32	111	111	99,821	33	268	276	273,748	44	662	673	1,117,985
2	41	44	X	1	3	3	X	1	33	33	X	4	189	190	345,515
2	41	44	X	1	3	3	X	1	33	33	X	4	189	190	345,515
9	27	27	43,245	3	12	12	12,695	3	5	5	X	1	6	6	X
7	16	16	X	1	3	3	X	1	2	2	X	1	6	6	X
2	11	11	X	2	9	9	X	2	3	3	X	-	-	-	-
1	5	9	X	2	11	12	X	-	-	-	-	1	1	1	X
1	5	9	X	1	9	10	X	-	-	-	-	1	1	1	X
-	-	-	-	1	2	2	X	-	-	-	-	-	-	-	-
4	29	32	66,723	2	4	4	X	1	4	4	X	1	2	2	X
4	29	32	66,723	2	4	4	X	1	4	4	X	1	2	2	X
8	19	19	47,008	6	9	9	8,869	6	16	17	14,442	6	27	32	82,657
8	19	19	47,008	6	9	9	8,869	6	16	17	14,442	6	27	32	82,657
21	120	133	76,626	5	14	14	8,133	5	18	18	8,579	7	60	65	39,727
9	36	36	19,218	3	8	8	X	2	5	5	X	3	40	40	20,294
7	27	31	24,146	1	1	1	X	2	9	9	X	3	12	17	X
4	55	59	X	1	5	5	X	1	4	4	X	1	8	8	X
1	2	7	X	-	-	-	-	-	-	-	-	-	-	-	-
30	337	340	257,005	13	58	57	43,396	17	192	199	134,407	24	377	377	645,867
4	130	130	45,060	2	21	20	X	3	48	51	42,916	10	168	168	388,316
-	-	-	-	-	-	-	-	-	-	-	-	1	19	19	X
3	7	7	X	1	1	1	X	-	-	-	-	1	3	3	X
-	-	-	-	1	2	2	X	1	1	1	X	-	-	-	-
5	80	83	100,292	4	24	24	5,528	5	17	17	13,678	7	143	143	154,778
3	11	11	3,026	-	-	-	-	3	10	10	6,612	1	3	3	X
5	43	43	36,020	-	-	-	-	2	85	89	X	-	-	-	-
2	6	6	X	2	6	6	X	1	3	3	X	-	-	-	-
8	60	60	66,547	3	4	4	624	2	28	28	X	4	41	41	81,816
12	30	31	26,222	5	20	21	X	4	23	23	X	43	759	806	2,204,920
1	3	3	X	-	-	-	-	2	18	18	X	27	592	637	1,793,803
-	-	-	-	-	-	-	-	2	18	18	X	11	453	498	1,454,063
-	-	-	-	-	-	-	-	-	-	-	-	4	35	35	114,129
-	-	-	-	-	-	-	-	-	-	-	-	6	76	76	160,460
1	3	3	X	-	-	-	-	-	-	-	-	6	28	28	65,151
6	8	9	4,810	1	1	1	X	1	2	2	X	3	11	11	16,070
6	8	9	4,810	1	1	1	X	1	2	2	X	3	11	11	16,070
5	19	19	X	4	19	20	X	1	3	3	X	13	156	158	395,047
3	11	11	X	3	17	18	X	1	3	3	X	9	87	88	219,585
-	-	-	-	-	-	-	-	-	-	-	-	3	62	63	X
-	-	-	-	-	-	-	-	-	-	-	-	-	-	-	-
2	8	8	X	1	2	2	X	-	-	-	-	1	7	7	X
102	518	554	1,180,861	22	66	66	100,597	43	136	141	150,249	72	459	474	1,069,853
1	2	2	X	-	-	-	-	1	2	2	X	6	84	87	223,699
-	-	-	-	-	-	-	-	-	-	-	-	4	71	74	X
-	-	-	-	-	-	-	-	-	-	-	-	-	-	-	-
-	-	-	-	-	-	-	-	1	2	2	X	1	4	4	X
1	2	2	X	-	-	-	-	-	-	-	-	1	9	9	X
7	18	18	8,229	2	7	7	X	4	13	13	18,269	2	6	6	X
2	5	5	X	1	1	1	X	-	-	-	-	1	4	4	X
-	-	-	-	1	6	6	X	1	1	1	X	-	-	-	-
5	13	13	X	-	-	-	-	3	12	12	X	1	2	2	X

第13表 産業細分類，大街区域別事業所数，従業者数，就業者数および年間商品販売額 つづき

産 業 分 類	江ノ口				小高坂				旭街			
	事業所数	従業者数	就業者数	年間商品販売額	事業所数	従業者数	就業者数	年間商品販売額	事業所数	従業者数	就業者数	年間商品販売額
574 靴・履物小売業	2	2	2	X	-	-	-	-	1	8	8	X
5741 靴小売業	2	2	2	X	-	-	-	-	1	8	8	X
579 その他の織物・衣服・身の回り品小売業	3	7	7	X	2	4	4	X	3	16	16	15,758
5791 かばん・袋物小売業	-	-	-	-	-	-	-	-	-	-	-	-
5792 下着類小売業	-	-	-	-	-	-	-	-	-	-	-	-
5793 洋品雑貨・小間物小売業	3	7	7	2,650	1	1	1	X	3	16	16	15,758
5799 他に分類されない織物・衣服・身の回り品小売業	-	-	-	-	1	3	3	X	-	-	-	-
58 飲食料品小売業	51	503	518	789,143	27	165	164	196,692	58	612	619	855,028
581 各種食料品小売業	4	173	177	X	-	-	-	-	6	260	274	514,919
5811 各種食料品小売業	4	173	177	X	-	-	-	-	6	260	274	514,919
582 野菜・果実小売業	5	9	9	5,595	3	5	5	X	6	44	23	64,395
5821 野菜小売業	2	5	5	X	3	5	5	X	6	44	23	64,395
5822 果実小売業	3	4	4	X	-	-	-	-	-	-	-	-
583 食肉小売業	1	2	2	X	2	5	5	X	-	-	-	-
5831 食肉小売業（卵，鳥肉を除く）	1	2	2	X	2	5	5	X	-	-	-	-
5832 卵・鳥肉小売業	-	-	-	-	-	-	-	-	-	-	-	-
584 鮮魚小売業	3	5	5	1,418	3	11	11	9,500	4	10	10	7,819
5841 鮮魚小売業	3	5	5	1,418	3	11	11	9,500	4	10	10	7,819
585 酒小売業	6	16	17	44,694	4	7	7	4,827	3	11	11	24,454
5851 酒小売業	6	16	17	44,694	4	7	7	4,827	3	11	11	24,454
586 菓子・パン小売業	8	33	33	17,496	6	11	11	3,370	13	57	69	30,826
5861 菓子小売業（製造小売）	4	13	13	6,766	2	5	5	X	6	22	24	14,908
5862 菓子小売業（製造小売でないもの）	2	3	3	X	1	2	2	X	2	3	3	X
5863 パン小売業（製造小売）	2	17	17	X	2	3	3	X	5	32	42	X
5864 パン小売業（製造小売でないもの）	-	-	-	-	1	1	1	X	-	-	-	-
589 その他の飲食料品小売業	24	265	275	363,507	9	126	125	174,372	26	230	232	212,615
5891 コンビニエンスストア（飲食料品を中心とするものに限る）	10	133	141	178,787	1	20	19	X	8	138	138	121,019
5892 牛乳小売業	1	6	6	X	1	4	4	X	1	3	3	X
5893 飲料小売業（別掲を除く）	1	1	1	X	-	-	-	-	3	5	5	2,134
5894 茶類小売業	1	1	1	X	-	-	-	-	1	2	2	X
5895 料理品小売業	5	9	11	7,107	-	-	-	-	6	19	21	35,076
5896 米穀類小売業	1	2	2	X	4	10	10	5,634	3	5	5	X
5897 豆腐・かまぼこ等加工食品小売業	-	-	-	-	-	-	-	-	-	-	-	-
5898 乾物小売業	-	-	-	-	1	5	5	X	-	-	-	-
5899 他に分類されない飲食料品小売業	5	113	113	175,128	2	87	87	X	4	58	58	51,846
59 機械器具小売業	19	131	139	640,517	3	3	3	3,081	21	234	234	654,082
591 自動車小売業	6	39	39	219,509	1	1	1	X	10	190	190	564,878
5911 自動車（新車）小売業	2	22	22	X	-	-	-	-	1	169	169	X
5912 中古自動車小売業	1	10	10	X	-	-	-	-	1	2	2	X
5913 自動車部分品・附属品小売業	2	6	6	X	-	-	-	-	2	6	6	X
5914 二輪自動車小売業（原動機付自転車を含む）	1	1	1	X	1	1	1	X	6	13	13	18,497
592 自転車小売業	4	10	10	7,984	1	1	1	X	2	4	4	X
5921 自転車小売業	4	10	10	7,984	1	1	1	X	2	4	4	X
593 機械器具小売業（自動車，自転車を除く）	9	82	90	413,024	1	1	1	X	9	40	40	X
5931 電気機械器具小売業（中古品を除く）	7	75	83	X	1	1	1	X	7	36	36	X
5932 電気事務機械器具小売業（中古品を除く）	1	3	3	X	-	-	-	-	1	2	2	X
5933 中古電気製品小売業	1	4	4	X	-	-	-	-	-	-	-	-
5939 その他の機械器具小売業	-	-	-	-	-	-	-	-	1	2	2	X
60 その他の小売業	83	487	493	1,280,308	18	98	143	138,552	67	319	332	553,572
601 家具・建具・畳小売業	1	10	4	X	-	-	-	-	5	7	7	5,256
6011 家具小売業	-	-	-	-	-	-	-	-	2	3	3	X
6012 建具小売業	-	-	-	-	-	-	-	-	1	1	1	X
6013 畳小売業	-	-	-	-	-	-	-	-	1	2	2	X
6014 宗教用具小売業	1	10	4	X	-	-	-	-	1	1	1	X
602 じゅう器小売業	3	13	13	X	-	-	-	-	1	2	3	X
6021 金物小売業	2	9	9	X	-	-	-	-	-	-	-	-
6022 荒物小売業	1	4	4	X	-	-	-	-	-	-	-	-
6023 陶磁器・ガラス器小売業	-	-	-	-	-	-	-	-	1	2	3	X

潮江				三里				五台山				高須			
事業所数	従業者数	就業者数	年間商品販売額	事業所数	従業者数	就業者数	年間商品販売額	事業所数	従業者数	就業者数	年間商品販売額	事業所数	従業者数	就業者数	年間商品販売額
1	1	1	X	1	3	3	X	-	-	-	-	1	1	1	X
1	1	1	X	1	3	3	X	-	-	-	-	1	1	1	X
-	-	-	-	-	-	-	-	-	-	-	-	2	13	13	X
-	-	-	-	-	-	-	-	-	-	-	-	-	-	-	-
-	-	-	-	-	-	-	-	-	-	-	-	-	-	-	-
-	-	-	-	-	-	-	-	-	-	-	-	2	13	13	X
-	-	-	-	-	-	-	-	-	-	-	-	-	-	-	-
66	736	748	1,018,379	23	276	275	322,723	4	13	26	30,503	26	353	363	435,538
6	394	394	702,227	3	186	180	214,825	-	-	-	-	4	215	215	322,249
6	394	394	702,227	3	186	180	214,825	-	-	-	-	4	215	215	322,249
6	16	16	16,891	3	8	10	9,095	-	-	-	-	-	-	-	-
3	9	9	4,669	2	5	7	X	-	-	-	-	-	-	-	-
3	7	7	12,222	1	3	3	X	-	-	-	-	-	-	-	-
-	-	-	-	-	-	-	-	-	-	-	-	1	3	3	X
-	-	-	-	-	-	-	-	-	-	-	-	1	3	3	X
-	-	-	-	-	-	-	-	-	-	-	-	-	-	-	-
5	12	15	3,317	1	2	2	X	-	-	-	-	1	1	1	X
5	12	15	3,317	1	2	2	X	-	-	-	-	1	1	1	X
10	18	18	12,673	4	9	10	25,232	1	2	2	X	5	10	10	18,772
10	18	18	12,673	4	9	10	25,232	1	2	2	X	5	10	10	18,772
12	40	48	27,288	2	12	12	X	-	-	-	-	3	20	21	X
6	17	17	9,724	-	-	-	-	-	-	-	-	1	4	4	X
3	11	19	13,601	-	-	-	-	-	-	-	-	1	6	6	X
2	11	11	X	2	12	12	X	-	-	-	-	1	10	11	X
1	1	1	X	-	-	-	-	-	-	-	-	-	-	-	-
27	256	257	255,983	10	59	61	66,011	3	11	24	X	12	104	113	83,288
9	147	147	144,211	3	43	43	44,994	2	9	22	X	5	68	77	63,808
2	14	14	X	1	1	1	X	-	-	-	-	-	-	-	-
-	-	-	-	1	5	5	X	-	-	-	-	-	-	-	-
1	2	2	X	1	1	1	X	-	-	-	-	-	-	-	-
6	49	50	58,766	-	-	-	-	-	-	-	-	2	16	16	X
2	5	5	X	4	9	11	7,888	1	2	2	X	1	2	2	X
-	-	-	-	-	-	-	-	-	-	-	-	-	-	-	-
-	-	-	-	-	-	-	-	-	-	-	-	-	-	-	-
7	39	39	30,105	-	-	-	-	-	-	-	-	4	18	18	11,589
28	227	233	467,131	5	11	11	3,714	3	15	15	X	18	167	174	676,990
15	169	169	389,805	2	4	4	X	1	11	11	X	11	140	143	636,661
5	106	106	297,711	-	-	-	-	-	-	-	-	5	96	98	516,856
4	46	46	81,177	-	-	-	-	1	11	11	X	4	17	17	X
-	-	-	-	-	-	-	-	-	-	-	-	2	27	28	X
6	17	17	10,917	2	4	4	X	-	-	-	-	-	-	-	-
1	5	6	X	-	-	-	-	-	-	-	-	2	5	5	X
1	5	6	X	-	-	-	-	-	-	-	-	2	5	5	X
12	53	58	X	3	7	7	X	2	4	4	X	5	22	26	X
11	52	57	X	2	5	5	X	1	2	2	X	3	2	6	X
-	-	-	-	-	-	-	-	-	-	-	-	-	-	-	-
-	-	-	-	-	-	-	-	-	-	-	-	1	17	17	X
1	1	1	X	1	2	2	X	1	2	2	X	1	3	3	X
71	458	468	944,297	32	193	204	669,312	9	162	137	468,475	39	226	234	574,642
-	-	-	-	1	1	1	X	1	5	5	X	4	10	10	16,860
-	-	-	-	-	-	-	-	1	5	5	X	3	8	8	X
-	-	-	-	1	1	1	X	-	-	-	-	-	-	-	-
-	-	-	-	-	-	-	-	-	-	-	-	1	2	2	X
-	-	-	-	-	-	-	-	-	-	-	-	-	-	-	-
2	2	2	X	1	5	5	X	-	-	-	-	1	5	5	X
-	-	-	-	1	5	5	X	-	-	-	-	-	-	-	-
1	1	1	X	-	-	-	-	-	-	-	-	-	-	-	-
1	1	1	X	-	-	-	-	-	-	-	-	1	5	5	X

第13表 産業細分類，大街区域別事業所数，従業者数，就業者数および年間商品販売額 つづき

産 業 分 類	布師田				一宮				秦			
	事業所数	従業者数	就業者数	年間商品販売額	事業所数	従業者数	就業者数	年間商品販売額	事業所数	従業者数	就業者数	年間商品販売額
574 靴・履物小売業	-	-	-	-	-	-	-	-	5	30	30	66,759
5741 靴小売業	-	-	-	-	-	-	-	-	5	30	30	66,759
579 その他の織物・衣服・身の回り品小売業	-	-	-	-	-	-	-	-	14	77	80	167,377
5791 かばん・袋物小売業	-	-	-	-	-	-	-	-	4	21	21	78,421
5792 下着類小売業	-	-	-	-	-	-	-	-	2	11	11	X
5793 洋品雑貨・小間物小売業	-	-	-	-	-	-	-	-	5	35	35	57,495
5799 他に分類されない織物・衣服・身の回り品小売業	-	-	-	-	-	-	-	-	3	10	13	X
58 飲食料品小売業	2	2	2	X	28	565	559	968,943	25	249	256	360,504
581 各種食料品小売業	-	-	-	-	4	410	404	790,953	2	139	139	X
5811 各種食料品小売業	-	-	-	-	4	410	404	790,953	2	139	139	X
582 野菜・果実小売業	-	-	-	-	-	-	-	-	-	-	-	-
5821 野菜小売業	-	-	-	-	-	-	-	-	-	-	-	-
5822 果実小売業	-	-	-	-	-	-	-	-	-	-	-	-
583 食肉小売業	-	-	-	-	-	-	-	-	1	2	2	X
5831 食肉小売業（卵，鳥肉を除く）	-	-	-	-	-	-	-	-	-	-	-	-
5832 卵・鳥肉小売業	-	-	-	-	-	-	-	-	1	2	2	X
584 鮮魚小売業	1	1	1	X	-	-	-	-	1	2	2	X
5841 鮮魚小売業	1	1	1	X	-	-	-	-	1	2	2	X
585 酒小売業	-	-	-	-	3	6	6	708	6	10	9	6,765
5851 酒小売業	-	-	-	-	3	6	6	708	6	10	9	6,765
586 菓子・パン小売業	-	-	-	-	4	5	5	2,549	7	37	37	31,503
5861 菓子小売業（製造小売）	-	-	-	-	1	1	1	X	4	20	20	9,530
5862 菓子小売業（製造小売でないもの）	-	-	-	-	2	2	2	X	3	17	17	21,973
5863 パン小売業（製造小売）	-	-	-	-	1	2	2	X	-	-	-	-
5864 パン小売業（製造小売でないもの）	-	-	-	-	-	-	-	-	-	-	-	-
589 その他の飲食料品小売業	1	1	1	X	17	144	144	174,733	8	59	67	73,461
5891 コンビニエンスストア（飲食料品を中心とするものに限る）	-	-	-	-	7	110	110	133,059	2	24	24	X
5892 牛乳小売業	-	-	-	-	2	8	8	X	2	6	11	X
5893 飲料小売業（別掲を除く）	-	-	-	-	1	3	3	X	-	-	-	-
5894 茶類小売業	-	-	-	-	-	-	-	-	1	2	5	X
5895 料理品小売業	-	-	-	-	3	7	7	2,179	-	-	-	-
5896 米穀類小売業	-	-	-	-	1	1	1	X	-	-	-	-
5897 豆腐・かまぼこ等加工食品小売業	-	-	-	-	-	-	-	-	1	3	3	X
5898 乾物小売業	-	-	-	-	-	-	-	-	-	-	-	-
5899 他に分類されない飲食料品小売業	1	1	1	X	3	15	15	9,660	2	24	24	X
59 機械器具小売業	1	1	1	X	12	157	158	909,014	6	31	31	84,444
591 自動車小売業	1	1	1	X	6	91	91	641,709	1	2	2	X
5911 自動車（新車）小売業	-	-	-	-	1	80	80	X	-	-	-	-
5912 中古自動車小売業	1	1	1	X	-	-	-	-	-	-	-	-
5913 自動車部分品・附属品小売業	-	-	-	-	2	2	2	X	-	-	-	-
5914 二輪自動車小売業（原動機付自転車を含む）	-	-	-	-	3	9	9	6,733	1	2	2	X
592 自転車小売業	-	-	-	-	-	-	-	-	1	1	1	X
5921 自転車小売業	-	-	-	-	-	-	-	-	1	1	1	X
593 機械器具小売業（自動車，自転車を除く）	-	-	-	-	6	66	67	267,305	4	28	28	X
5931 電気機械器具小売業（中古品を除く）	-	-	-	-	6	66	67	267,305	2	12	12	X
5932 電気事務機械器具小売業（中古品を除く）	-	-	-	-	-	-	-	-	1	14	14	X
5933 中古電気製品小売業	-	-	-	-	-	-	-	-	-	-	-	-
5939 その他の機械器具小売業	-	-	-	-	-	-	-	-	1	2	2	X
60 その他の小売業	4	27	27	106,319	31	313	321	422,770	49	352	406	731,098
601 家具・建具・畳小売業	-	-	-	-	-	-	-	-	1	8	8	X
6011 家具小売業	-	-	-	-	-	-	-	-	1	8	8	X
6012 建具小売業	-	-	-	-	-	-	-	-	-	-	-	-
6013 畳小売業	-	-	-	-	-	-	-	-	-	-	-	-
6014 宗教用具小売業	-	-	-	-	-	-	-	-	-	-	-	-
602 じゅう器小売業	-	-	-	-	-	-	-	-	2	14	14	X
6021 金物小売業	-	-	-	-	-	-	-	-	-	-	-	-
6022 荒物小売業	-	-	-	-	-	-	-	-	1	7	7	X
6023 陶磁器・ガラス器小売業	-	-	-	-	-	-	-	-	1	7	7	X

初月				朝倉				鴨田				長浜			
事業所数	従業者数	就業者数	年間商品販売額	事業所数	従業者数	就業者数	年間商品販売額	事業所数	従業者数	就業者数	年間商品販売額	事業所数	従業者数	就業者数	年間商品販売額
-	-	-	-	2	6	6	X	-	-	-	-	1	1	1	X
-	-	-	-	2	6	6	X	-	-	-	-	1	1	1	X
2	17	17	X	5	43	43	50,845	1	7	7	X	2	14	14	X
-	-	-	-	1	4	4	X	-	-	-	-	-	-	-	-
-	-	-	-	-	-	-	-	-	-	-	-	1	1	1	X
2	17	17	X	3	29	29	X	-	-	-	-	1	13	13	X
-	-	-	-	1	10	10	X	1	7	7	X	-	-	-	-
25	258	264	384,368	49	481	550	717,562	31	445	445	583,013	29	310	317	520,246
2	164	164	X	4	183	233	X	8	300	300	460,897	3	195	195	X
2	164	164	X	4	183	233	X	8	300	300	460,897	3	195	195	X
3	4	4	2,180	6	17	19	13,257	2	8	8	X	2	7	7	X
1	2	2	X	4	12	14	X	2	8	8	X	2	7	7	X
2	2	2	X	2	5	5	X	-	-	-	-	-	-	-	-
1	3	4	X	1	3	19	X	1	2	2	X	-	-	-	-
1	3	4	X	1	3	19	X	1	2	2	X	-	-	-	-
-	-	-	-	-	-	-	-	-	-	-	-	-	-	-	-
4	10	10	5,226	1	4	4	X	-	-	-	-	3	8	15	16,142
4	10	10	5,226	1	4	4	X	-	-	-	-	3	8	15	16,142
3	7	7	1,082	5	13	13	29,132	5	11	11	14,134	4	8	8	6,344
3	7	7	1,082	5	13	13	29,132	5	11	11	14,134	4	8	8	6,344
5	28	33	9,500	7	31	31	18,132	7	27	27	10,424	5	18	18	13,068
4	26	31	X	-	-	-	-	4	9	9	2,614	1	6	6	X
-	-	-	-	5	16	16	X	2	3	3	X	2	5	5	X
1	2	2	X	1	3	3	X	1	15	15	X	2	7	7	X
-	-	-	-	1	12	12	X	-	-	-	-	-	-	-	-
7	42	42	42,962	25	230	231	257,479	8	97	97	95,943	12	74	74	107,778
2	32	32	X	8	119	118	151,859	1	19	19	X	3	37	37	45,920
-	-	-	-	3	8	8	X	1	1	1	X	-	-	-	-
1	1	1	X	2	3	3	X	-	-	-	-	2	11	11	X
-	-	-	-	-	-	-	-	-	-	-	-	-	-	-	-
1	2	2	X	6	25	27	24,436	4	74	74	74,480	2	4	4	X
2	2	2	X	-	-	-	-	-	-	-	-	2	3	3	X
-	-	-	-	-	-	-	-	-	-	-	-	-	-	-	-
-	-	-	-	-	-	-	-	-	-	-	-	1	14	14	X
1	5	5	X	6	75	75	71,690	2	3	3	X	2	5	5	X
8	29	29	123,372	34	403	527	1,092,766	18	94	95	131,558	15	86	90	59,236
5	25	25	116,046	20	232	234	898,457	9	45	46	84,902	5	10	10	6,215
1	13	13	X	10	163	165	708,205	4	21	21	49,704	1	3	3	X
-	-	-	-	5	49	49	155,547	1	2	2	X	1	3	3	X
-	-	-	-	-	-	-	-	2	16	17	X	1	1	1	X
4	12	12	X	5	20	20	34,705	2	6	6	X	2	3	3	X
1	2	2	X	4	17	17	15,186	2	4	4	X	-	-	-	-
1	2	2	X	4	17	17	15,186	2	4	4	X	-	-	-	-
2	2	2	X	10	154	276	179,123	7	45	45	X	10	76	80	53,021
2	2	2	X	7	47	48	113,046	5	36	36	44,310	7	21	25	21,697
-	-	-	-	2	106	227	X	1	5	5	X	1	2	2	X
-	-	-	-	-	-	-	-	1	4	4	X	-	-	-	-
-	-	-	-	1	1	1	X	-	-	-	-	2	53	53	X
22	110	111	116,395	53	445	463	700,506	34	201	207	285,528	34	220	221	364,585
1	1	1	X	3	40	41	X	1	2	2	X	1	11	11	X
1	1	1	X	1	30	31	X	-	-	-	-	1	11	11	X
-	-	-	-	-	-	-	-	-	-	-	-	-	-	-	-
-	-	-	-	1	1	1	X	1	2	2	X	-	-	-	-
-	-	-	-	1	9	9	X	-	-	-	-	-	-	-	-
1	1	1	X	-	-	-	-	1	2	2	X	-	-	-	-
-	-	-	-	-	-	-	-	1	2	2	X	-	-	-	-
-	-	-	-	-	-	-	-	-	-	-	-	-	-	-	-
1	1	1	X	-	-	-	-	-	-	-	-	-	-	-	-

第13表 産業細分類，大街区域別事業所数，従業者数，就業者数および年間商品販売額 つづき

産 業 分 類	御豊瀬				浦戸				大津			
	事業 所数	従業 者数	就業 者数	年間商品 販売額	事業 所数	従業 者数	就業 者数	年間商品 販売額	事業 所数	従業 者数	就業 者数	年間商品 販売額
574 靴・履物小売業	-	-	-	-	-	-	-	-	-	-	-	-
5741 靴小売業	-	-	-	-	-	-	-	-	-	-	-	-
579 その他の織物・衣服・身の回り品小売業	-	-	-	-	-	-	-	-	-	-	-	-
5791 かばん・袋物小売業	-	-	-	-	-	-	-	-	-	-	-	-
5792 下着類小売業	-	-	-	-	-	-	-	-	-	-	-	-
5793 洋品雑貨・小間物小売業	-	-	-	-	-	-	-	-	-	-	-	-
5799 他に分類されない織物・衣服・身の回り品小売業	-	-	-	-	-	-	-	-	-	-	-	-
58 飲食料品小売業	-	-	-	-	7	50	51	69,425	14	101	101	78,600
581 各種食料品小売業	-	-	-	-	-	-	-	-	-	-	-	-
5811 各種食料品小売業	-	-	-	-	-	-	-	-	-	-	-	-
582 野菜・果実小売業	-	-	-	-	1	2	2	X	1	2	2	X
5821 野菜小売業	-	-	-	-	1	2	2	X	-	-	-	-
5822 果実小売業	-	-	-	-	-	-	-	-	1	2	2	X
583 食肉小売業	-	-	-	-	-	-	-	-	-	-	-	-
5831 食肉小売業（卵，鳥肉を除く）	-	-	-	-	-	-	-	-	-	-	-	-
5832 卵・鳥肉小売業	-	-	-	-	-	-	-	-	-	-	-	-
584 鮮魚小売業	-	-	-	-	-	-	-	-	1	2	2	X
5841 鮮魚小売業	-	-	-	-	-	-	-	-	1	2	2	X
585 酒小売業	-	-	-	-	1	4	4	X	2	4	4	X
5851 酒小売業	-	-	-	-	1	4	4	X	2	4	4	X
586 菓子・パン小売業	-	-	-	-	3	40	41	63,593	4	14	14	7,932
5861 菓子小売業（製造小売）	-	-	-	-	-	-	-	-	1	7	7	X
5862 菓子小売業（製造小売でないもの）	-	-	-	-	2	26	27	X	1	3	3	X
5863 パン小売業（製造小売）	-	-	-	-	1	14	14	X	2	4	4	X
5864 パン小売業（製造小売でないもの）	-	-	-	-	-	-	-	-	-	-	-	-
589 その他の飲食料品小売業	-	-	-	-	2	4	4	X	6	79	79	66,991
5891 コンビニエンスストア（飲食料品を中心とするものに限る）	-	-	-	-	1	3	3	X	3	68	68	55,517
5892 牛乳小売業	-	-	-	-	-	-	-	-	-	-	-	-
5893 飲料小売業（別掲を除く）	-	-	-	-	-	-	-	-	1	1	1	X
5894 茶類小売業	-	-	-	-	-	-	-	-	1	1	1	X
5895 料理品小売業	-	-	-	-	-	-	-	-	1	9	9	X
5896 米穀類小売業	-	-	-	-	1	1	1	X	-	-	-	-
5897 豆腐・かまぼこ等加工食品小売業	-	-	-	-	-	-	-	-	-	-	-	-
5898 乾物小売業	-	-	-	-	-	-	-	-	-	-	-	-
5899 他に分類されない飲食料品小売業	-	-	-	-	-	-	-	-	-	-	-	-
59 機械器具小売業	-	-	-	-	-	-	-	-	15	95	95	282,363
591 自動車小売業	-	-	-	-	-	-	-	-	14	93	93	X
5911 自動車（新車）小売業	-	-	-	-	-	-	-	-	9	82	82	263,329
5912 中古自動車小売業	-	-	-	-	-	-	-	-	3	5	5	X
5913 自動車部分品・附属品小売業	-	-	-	-	-	-	-	-	-	-	-	-
5914 二輪自動車小売業（原動機付自転車を含む）	-	-	-	-	-	-	-	-	2	6	6	X
592 自転車小売業	-	-	-	-	-	-	-	-	-	-	-	-
5921 自転車小売業	-	-	-	-	-	-	-	-	-	-	-	-
593 機械器具小売業（自動車，自転車を除く）	-	-	-	-	-	-	-	-	1	2	2	X
5931 電気機械器具小売業（中古品を除く）	-	-	-	-	-	-	-	-	1	2	2	X
5932 電気事務機械器具小売業（中古品を除く）	-	-	-	-	-	-	-	-	-	-	-	-
5933 中古電気製品小売業	-	-	-	-	-	-	-	-	-	-	-	-
5939 その他の機械器具小売業	-	-	-	-	-	-	-	-	-	-	-	-
60 その他の小売業	-	-	-	-	7	15	16	5,579	13	47	59	159,966
601 家具・建具・畳小売業	-	-	-	-	-	-	-	-	-	-	-	-
6011 家具小売業	-	-	-	-	-	-	-	-	-	-	-	-
6012 建具小売業	-	-	-	-	-	-	-	-	-	-	-	-
6013 畳小売業	-	-	-	-	-	-	-	-	-	-	-	-
6014 宗教用具小売業	-	-	-	-	-	-	-	-	-	-	-	-
602 じゅう器小売業	-	-	-	-	-	-	-	-	1	1	1	X
6021 金物小売業	-	-	-	-	-	-	-	-	1	1	1	X
6022 荒物小売業	-	-	-	-	-	-	-	-	-	-	-	-
6023 陶磁器・ガラス器小売業	-	-	-	-	-	-	-	-	-	-	-	-

介良				鏡				土佐山				春野			
事業 所数	従業 者数	就業 者数	年間商品 販売額	事業 所数	従業 者数	就業 者数	年間商品 販売額	事業 所数	従業 者数	就業 者数	年間商品 販売額	事業 所数	従業 者数	就業 者数	年間商品 販売額
3	5	5	11,519	-	-	-	-	-	-	-	-	-	-	-	-
3	5	5	11,519	-	-	-	-	-	-	-	-	-	-	-	-
1	28	28	X	-	-	-	-	-	-	-	-	1	1	1	X
-	-	-	-	-	-	-	-	-	-	-	-	-	-	-	-
-	-	-	-	-	-	-	-	-	-	-	-	-	-	-	-
1	28	28	X	-	-	-	-	-	-	-	-	1	1	1	X
-	-	-	-	-	-	-	-	-	-	-	-	-	-	-	-
12	129	129	105,110	3	4	4	X	5	26	29	X	23	160	206	137,238
1	31	31	X	-	-	-	-	3	18	19	X	3	16	21	15,889
1	31	31	X	-	-	-	-	3	18	19	X	3	16	21	15,889
-	-	-	-	-	-	-	-	2	8	10	X	-	-	-	-
-	-	-	-	-	-	-	-	2	8	10	X	-	-	-	-
-	-	-	-	-	-	-	-	-	-	-	-	-	-	-	-
-	-	-	-	-	-	-	-	-	-	-	-	1	4	4	X
-	-	-	-	-	-	-	-	-	-	-	-	1	4	4	X
-	-	-	-	-	-	-	-	-	-	-	-	-	-	-	-
2	7	7	X	-	-	-	-	-	-	-	-	2	3	5	X
2	7	7	X	-	-	-	-	-	-	-	-	2	3	5	X
1	2	2	X	2	3	3	X	-	-	-	-	3	6	6	3,065
1	2	2	X	2	3	3	X	-	-	-	-	3	6	6	3,065
1	2	2	X	-	-	-	-	-	-	-	-	2	44	81	X
-	-	-	-	-	-	-	-	-	-	-	-	1	1	1	X
-	-	-	-	-	-	-	-	-	-	-	-	-	-	-	-
1	2	2	X	-	-	-	-	-	-	-	-	1	43	80	X
-	-	-	-	-	-	-	-	-	-	-	-	-	-	-	-
7	87	87	52,467	1	1	1	X	-	-	-	-	12	87	89	92,203
3	55	55	36,990	-	-	-	-	-	-	-	-	2	34	34	X
1	3	3	X	-	-	-	-	-	-	-	-	2	4	5	X
-	-	-	-	-	-	-	-	-	-	-	-	3	36	37	61,197
-	-	-	-	-	-	-	-	-	-	-	-	-	-	-	-
-	-	-	-	1	1	1	X	-	-	-	-	-	-	-	-
1	3	3	X	-	-	-	-	-	-	-	-	3	6	6	3,208
-	-	-	-	-	-	-	-	-	-	-	-	-	-	-	-
-	-	-	-	-	-	-	-	-	-	-	-	1	6	6	X
2	26	26	X	-	-	-	-	-	-	-	-	1	1	1	X
13	137	141	461,748	-	-	-	-	-	-	-	-	8	33	33	21,540
6	31	31	X	-	-	-	-	-	-	-	-	4	25	25	17,232
2	18	18	X	-	-	-	-	-	-	-	-	1	3	3	X
4	13	13	X	-	-	-	-	-	-	-	-	1	2	2	X
-	-	-	-	-	-	-	-	-	-	-	-	2	20	20	X
-	-	-	-	-	-	-	-	-	-	-	-	-	-	-	-
1	2	2	X	-	-	-	-	-	-	-	-	-	-	-	-
1	2	2	X	-	-	-	-	-	-	-	-	-	-	-	-
6	104	108	364,243	-	-	-	-	-	-	-	-	4	8	8	4,308
6	104	108	364,243	-	-	-	-	-	-	-	-	3	5	5	X
-	-	-	-	-	-	-	-	-	-	-	-	-	-	-	-
-	-	-	-	-	-	-	-	-	-	-	-	-	-	-	-
-	-	-	-	-	-	-	-	-	-	-	-	1	3	3	X
27	318	321	645,486	3	13	22	X	2	2	3	X	26	138	140	220,622
1	50	50	X	-	-	-	-	-	-	-	-	-	-	-	-
1	50	50	X	-	-	-	-	-	-	-	-	-	-	-	-
-	-	-	-	-	-	-	-	-	-	-	-	-	-	-	-
-	-	-	-	-	-	-	-	-	-	-	-	-	-	-	-
-	-	-	-	-	-	-	-	-	-	-	-	-	-	-	-
1	1	1	X	-	-	-	-	-	-	-	-	-	-	-	-
-	-	-	-	-	-	-	-	-	-	-	-	-	-	-	-
-	-	-	-	-	-	-	-	-	-	-	-	-	-	-	-
1	1	1	X	-	-	-	-	-	-	-	-	-	-	-	-

第13表 産業細分類，大街区域別事業所数，従業者数，就業者数および年間商品販売額 つづき

産 業 分 類	総数				上街			
	事業所数	従業者数	就業者数	年間商品販売額	事業所数	従業者数	就業者数	年間商品販売額
603 医薬品・化粧品小売業	239	1,309	1,359	2,999,483	12	36	37	117,307
6031 ドラッグストア	42	533	533	1,163,764	-	-	-	-
6032 医薬品小売業（調剤薬局を除く）	35	91	91	81,630	3	3	3	3,484
6033 調剤薬局	103	537	574	1,606,169	5	24	25	105,365
6034 化粧品小売業	59	148	161	147,920	4	9	9	8,458
604 農耕用品小売業	20	107	111	387,383	-	-	-	-
6041 農業用機械器具小売業	8	44	44	X	-	-	-	-
6042 苗・種子小売業	1	1	1	X	-	-	-	-
6043 肥料・飼料小売業	11	62	66	269,471	-	-	-	-
605 燃料小売業	104	722	729	3,884,370	1	4	4	X
6051 ガソリンスタンド	69	368	388	2,613,648	1	4	4	X
6052 燃料小売業 （ガソリンスタンドを除く）	35	354	341	1,270,722	-	-	-	-
606 書籍・文房具小売業	103	1,254	1,376	802,504	3	9	9	11,341
6061 書籍・雑誌小売業（古本を除く）	22	147	166	180,626	1	3	3	X
6062 古本小売業	8	89	89	76,757	-	-	-	-
6063 新聞小売業	43	882	960	360,371	-	-	-	-
6064 紙・文房具小売業	30	136	161	184,750	2	6	6	X
607 スポーツ用品・がん具 ・娯楽用品・楽器小売	60	474	487	822,143	3	15	15	21,733
6071 スポーツ用品小売業	36	321	324	520,889	2	14	14	X
6072 がん具・娯楽用品小売業	19	118	128	232,454	-	-	-	-
6073 楽器小売業	5	35	35	68,800	1	1	1	X
608 写真機・時計・眼鏡小売業	67	257	271	348,349	3	7	7	7,471
6081 写真機・写真材料小売業	6	16	28	14,077	-	-	-	-
6082 時計・眼鏡・光学機械小売業	61	241	243	334,272	3	7	7	7,471
609 他に分類されない小売業	243	972	1,004	1,344,942	8	24	24	29,180
6091 ホームセンター	8	154	154	X	-	-	-	-
6092 たばこ・喫煙具専門小売業	36	61	62	54,478	1	1	1	X
6093 花・植木小売業	45	126	135	93,484	1	1	1	X
6094 建築材料小売業	11	29	32	62,188	-	-	-	-
6095 ジュエリー製品小売業	23	70	77	89,372	2	5	5	X
6096 ペット・ペット用品小売業	15	93	94	89,564	-	-	-	-
6097 骨とう品小売業	2	3	3	X	-	-	-	-
6098 中古品小売業（骨とう品を除く）	13	50	55	42,993	1	3	3	X
6099 他に分類されないその他の小売業	90	386	392	588,945	3	14	14	26,498
61 無店舗小売業	104	752	801	1,459,703	2	35	35	X
611 通信販売・訪問販売小売業	77	587	633	1,053,950	2	35	35	X
6112 無店舗小売業 （織物・衣服・身の回り品小売）	5	57	94	10,449	-	-	-	-
6113 無店舗小売業（飲食料品小売）	14	249	252	551,530	1	20	20	X
6114 無店舗小売業（機械器具小売）	21	107	111	223,806	1	15	15	X
6119 無店舗小売業（その他の小売）	37	174	176	268,165	-	-	-	-
612 自動販売機による小売業	15	108	109	304,358	-	-	-	-
6121 自動販売機による小売業	15	108	109	304,358	-	-	-	-
619 その他の無店舗小売業	12	57	59	101,395	-	-	-	-
6199 その他の無店舗小売業	12	57	59	101,395	-	-	-	-

高知街				南街				北街				下知			
事業 所数	従業 者数	就業 者数	年間商品 販売額	事業 所数	従業 者数	就業 者数	年間商品 販売額	事業 所数	従業 者数	就業 者数	年間商品 販売額	事業 所数	従業 者数	就業 者数	年間商品 販売額
23	111	112	197,204	4	7	7	7,288	10	13	17	19,592	18	112	115	260,979
2	31	31	X	-	-	-	-	-	-	-	-	5	68	68	155,059
5	14	13	X	2	2	2	X	3	4	5	2,066	3	3	3	945
5	26	26	81,392	1	2	2	X	3	2	5	13,008	7	35	38	103,261
11	40	42	29,582	1	3	3	X	4	7	7	4,518	3	6	6	1,714
1	8	8	X	-	-	-	-	-	-	-	-	2	11	11	X
-	-	-	-	-	-	-	-	-	-	-	-	2	11	11	X
-	-	-	-	-	-	-	-	-	-	-	-	-	-	-	-
1	8	8	X	-	-	-	-	-	-	-	-	-	-	-	-
3	28	28	X	1	4	4	X	2	18	18	X	8	60	60	264,304
3	28	28	X	1	4	4	X	1	12	12	X	5	40	40	231,634
-	-	-	-	-	-	-	-	1	6	6	X	3	20	20	32,670
10	144	156	122,910	3	8	8	6,892	6	32	32	18,731	5	43	43	48,446
4	30	41	X	2	7	7	X	1	7	7	X	-	-	-	-
-	-	-	-	-	-	-	-	-	-	-	-	-	-	-	-
2	60	60	X	-	-	-	-	1	18	18	X	2	27	27	X
4	54	55	60,200	1	1	1	X	4	7	7	X	3	16	16	X
4	10	19	38,897	4	10	10	13,980	3	10	10	7,643	5	12	13	21,207
2	6	6	X	3	8	8	X	2	8	8	X	3	8	8	X
2	4	13	X	1	2	2	X	-	-	-	-	2	4	5	X
-	-	-	-	-	-	-	-	1	2	2	X	-	-	-	-
12	55	61	59,644	1	15	15	X	2	7	7	X	8	32	36	73,295
1	-	4	X	-	-	-	-	-	-	-	-	1	-	4	X
11	55	57	X	1	15	15	X	2	7	7	X	7	32	32	X
41	142	150	262,704	7	15	15	7,789	15	41	42	27,937	18	99	103	132,207
-	-	-	-	-	-	-	-	-	-	-	-	-	-	-	-
5	11	11	29,101	1	1	1	X	2	3	3	X	3	4	5	X
7	34	37	30,133	2	4	4	X	2	6	6	X	3	7	9	2,934
-	-	-	-	-	-	-	-	-	-	-	-	-	-	-	-
7	23	28	38,546	-	-	-	-	-	-	-	-	-	-	-	-
-	-	-	-	-	-	-	-	1	2	2	X	3	22	23	36,629
1	1	1	X	-	-	-	-	-	-	-	-	-	-	-	-
4	7	7	X	-	-	-	-	1	3	4	X	1	4	4	X
17	66	66	149,647	4	10	10	4,199	9	27	27	18,534	8	62	62	90,756
5	32	32	68,150	2	12	12	X	1	2	2	X	10	100	139	X
5	32	32	68,150	-	-	-	-	1	2	2	X	7	72	110	46,601
1	9	9	X	-	-	-	-	-	-	-	-	1	41	78	X
-	-	-	-	-	-	-	-	-	-	-	-	1	8	8	X
1	7	7	X	-	-	-	-	-	-	-	-	2	12	13	X
3	16	16	X	-	-	-	-	1	2	2	X	3	11	11	10,453
-	-	-	-	-	-	-	-	-	-	-	-	2	25	26	X
-	-	-	-	-	-	-	-	-	-	-	-	2	25	26	X
-	-	-	-	2	12	12	X	-	-	-	-	1	3	3	X
-	-	-	-	2	12	12	X	-	-	-	-	1	3	3	X

第13表 産業細分類，大街区域別事業所数，従業者数，就業者数および年間商品販売額 つづき

産 業 分 類	江ノ口				小高坂				旭街			
	事業 所数	従業 者数	就業 者数	年間商品 販売額	事業 所数	従業 者数	就業 者数	年間商品 販売額	事業 所数	従業 者数	就業 者数	年間商品 販売額
603 医薬品・化粧品小売業	26	151	161	444,634	7	34	34	90,008	22	90	89	156,431
6031 ドラッグストア	3	26	26	X	1	13	13	X	1	10	10	X
6032 医薬品小売業（調剤薬局を除く）	2	7	7	X	3	5	5	2,790	4	9	9	X
6033 調剤薬局	17	111	121	358,113	2	15	15	X	11	62	61	116,021
6034 化粧品小売業	4	7	7	5,317	1	1	1	X	6	9	9	5,646
604 農耕用品小売業	1	22	22	X	-	-	-	-	1	2	2	X
6041 農業用機械器具小売業	-	-	-	-	-	-	-	-	-	-	-	-
6042 苗・種子小売業	-	-	-	-	-	-	-	-	-	-	-	-
6043 肥料・飼料小売業	1	22	22	X	-	-	-	-	1	2	2	X
605 燃料小売業	9	46	47	294,982	1	3	3	X	12	61	70	273,641
6051 ガソリンスタンド	7	40	41	X	1	3	3	X	5	19	19	155,900
6052 燃料小売業 （ガソリンスタンドを除く）	2	6	6	X	-	-	-	-	7	42	51	117,741
606 書籍・文房具小売業	6	69	69	39,928	5	48	88	16,266	7	103	103	44,306
6061 書籍・雑誌小売業（古本を除く）	-	-	-	-	2	4	4	X	2	7	7	X
6062 古本小売業	1	12	12	X	-	-	-	-	1	14	14	X
6063 新聞小売業	3	49	49	26,702	1	40	80	X	4	82	82	30,908
6064 紙・文房具小売業	2	8	8	X	2	4	4	X	-	-	-	-
607 スポーツ用品・がん具 ・娯楽用品・楽器小売	8	48	48	83,954	1	4	4	X	3	13	13	X
6071 スポーツ用品小売業	5	17	17	29,646	-	-	-	-	1	3	3	X
6072 がん具・娯楽用品小売業	1	6	6	X	1	4	4	X	2	10	10	X
6073 楽器小売業	2	25	25	X	-	-	-	-	-	-	-	-
608 写真機・時計・眼鏡小売業	8	21	21	18,392	-	-	-	-	5	9	13	6,430
6081 写真機・写真材料小売業	1	4	4	X	-	-	-	-	1	-	4	X
6082 時計・眼鏡・光学機械小売業	7	17	17	X	-	-	-	-	4	9	9	X
609 他に分類されない小売業	21	107	108	157,995	4	9	14	X	11	32	32	45,115
6091 ホームセンター	2	35	35	X	-	-	-	-	1	12	12	X
6092 たばこ・喫煙具専門小売業	3	6	6	2,259	-	-	-	-	3	4	4	522
6093 花・植木小売業	5	18	19	17,471	1	2	2	X	2	4	4	X
6094 建築材料小売業	2	4	4	X	-	-	-	-	-	-	-	-
6095 ジュエリー製品小売業	1	1	1	X	-	-	-	-	1	4	4	X
6096 ペット・ペット用品小売業	2	8	8	X	1	2	2	X	1	2	2	X
6097 骨とう品小売業	-	-	-	-	1	2	2	X	-	-	-	-
6098 中古品小売業（骨とう品を除く）	2	8	8	X	1	3	8	X	-	-	-	-
6099 他に分類されないその他の小売業	4	27	27	64,797	-	-	-	-	3	6	6	3,910
61 無店舗小売業	6	32	33	76,600	3	22	22	70,691	9	21	21	X
611 通信販売・訪問販売小売業	4	30	31	X	3	22	22	70,691	6	17	17	11,805
6112 無店舗小売業 （織物・衣服・身の回り品小売）	-	-	-	-	-	-	-	-	1	1	1	X
6113 無店舗小売業（飲食料品小売）	1	1	1	X	-	-	-	-	2	2	2	X
6114 無店舗小売業（機械器具小売）	1	10	10	X	1	18	18	X	1	3	3	X
6119 無店舗小売業（その他の小売）	2	19	20	X	2	4	4	X	2	11	11	X
612 自動販売機による小売業	2	2	2	X	-	-	-	-	3	4	4	X
6121 自動販売機による小売業	2	2	2	X	-	-	-	-	3	4	4	X
619 その他の無店舗小売業	-	-	-	-	-	-	-	-	-	-	-	-
6199 その他の無店舗小売業	-	-	-	-	-	-	-	-	-	-	-	-

潮江				三里				五台山				高須			
事業所数	従業者数	就業者数	年間商品販売額	事業所数	従業者数	就業者数	年間商品販売額	事業所数	従業者数	就業者数	年間商品販売額	事業所数	従業者数	就業者数	年間商品販売額
25	153	152	369,510	8	47	52	192,014	-	-	-	-	10	70	75	129,705
7	76	76	228,089	1	17	17	X	-	-	-	-	3	53	53	X
1	2	2	X	-	-	-	-	-	-	-	-	-	-	-	-
14	71	70	138,612	4	23	28	155,018	-	-	-	-	5	13	18	32,714
3	4	4	X	3	7	7	X	-	-	-	-	2	4	4	X
-	-	-	-	-	-	-	-	1	6	6	X	2	8	8	X
-	-	-	-	-	-	-	-	-	-	-	-	1	3	3	X
-	-	-	-	-	-	-	-	-	-	-	-	-	-	-	-
-	-	-	-	-	-	-	-	1	6	6	X	1	5	5	X
10	43	52	275,605	6	59	59	374,932	3	130	104	453,178	6	50	51	298,548
8	33	42	X	5	27	27	X	-	-	-	-	4	21	21	X
2	10	10	X	1	32	32	X	3	130	104	453,178	2	29	30	X
7	111	113	78,719	5	51	54	31,140	1	17	17	X	2	25	26	X
-	-	-	-	2	13	16	X	-	-	-	-	1	11	12	X
1	1	1	X	-	-	-	-	-	-	-	-	1	14	14	X
5	89	90	X	3	38	38	X	1	17	17	X	-	-	-	-
1	21	22	X	-	-	-	-	-	-	-	-	-	-	-	-
5	55	55	112,177	3	4	4	3,300	1	1	1	X	3	10	11	20,835
2	30	30	X	3	4	4	3,300	1	1	1	X	2	5	6	X
3	25	25	X	-	-	-	-	-	-	-	-	1	5	5	X
-	-	-	-	-	-	-	-	-	-	-	-	-	-	-	-
3	8	8	X	1	2	2	X	-	-	-	-	2	6	6	X
-	-	-	-	-	-	-	-	-	-	-	-	-	-	-	-
3	8	8	X	1	2	2	X	-	-	-	-	2	6	6	X
19	86	86	101,637	7	24	27	62,287	2	3	4	X	9	42	42	59,113
1	44	44	X	1	11	11	X	-	-	-	-	1	12	12	X
5	8	8	5,534	3	5	5	2,750	1	2	2	X	2	4	4	X
3	5	5	X	1	1	1	X	1	1	2	X	1	2	2	X
1	2	2	X	2	7	10	X	-	-	-	-	1	3	3	X
4	10	10	3,804	-	-	-	-	-	-	-	-	-	-	-	-
-	-	-	-	-	-	-	-	-	-	-	-	-	-	-	-
-	-	-	-	-	-	-	-	-	-	-	-	-	-	-	-
-	-	-	-	-	-	-	-	-	-	-	-	1	9	9	X
5	17	17	8,730	-	-	-	-	-	-	-	-	3	12	12	13,244
18	175	175	377,212	6	63	64	203,172	-	-	-	-	5	46	46	122,992
14	146	146	311,677	3	19	20	14,718	-	-	-	-	2	24	24	X
1	3	3	X	-	-	-	-	-	-	-	-	-	-	-	-
2	99	99	X	-	-	-	-	-	-	-	-	-	-	-	-
4	14	14	9,049	-	-	-	-	-	-	-	-	1	7	7	X
7	30	30	32,245	3	19	20	14,718	-	-	-	-	1	17	17	X
2	16	16	X	2	39	39	X	-	-	-	-	2	18	18	X
2	16	16	X	2	39	39	X	-	-	-	-	2	18	18	X
2	13	13	X	1	5	5	X	-	-	-	-	1	4	4	X
2	13	13	X	1	5	5	X	-	-	-	-	1	4	4	X

第13表 産業細分類，大街区域別事業所数，従業者数，就業者数および年間商品販売額 つづき

産 業 分 類	布師田				一宮				秦			
	事業 所数	従業 者数	就業 者数	年間商品 販売額	事業 所数	従業 者数	就業 者数	年間商品 販売額	事業 所数	従業 者数	就業 者数	年間商品 販売額
603 医薬品・化粧品小売業	1	2	2	X	13	97	97	154,643	7	36	47	99,329
6031 ドラッグストア	1	2	2	X	3	50	50	X	1	9	9	X
6032 医薬品小売業（調剤薬局を除く）	-	-	-	-	2	4	4	X	-	-	-	-
6033 調剤薬局	-	-	-	-	4	38	38	98,990	1	2	2	X
6034 化粧品小売業	-	-	-	-	4	5	5	2,814	5	25	36	66,454
604 農耕用品小売業	1	4	4	X	-	-	-	-	-	-	-	-
6041 農業用機械器具小売業	1	4	4	X	-	-	-	-	-	-	-	-
6042 苗・種子小売業	-	-	-	-	-	-	-	-	-	-	-	-
6043 肥料・飼料小売業	-	-	-	-	-	-	-	-	-	-	-	-
605 燃料小売業	1	5	5	X	5	24	32	X	6	40	42	167,082
6051 ガソリンスタンド	1	5	5	X	5	24	32	X	3	18	18	75,811
6052 燃料小売業 （ガソリンスタンドを除く）	-	-	-	-	-	-	-	-	3	22	24	91,271
606 書籍・文房具小売業	-	-	-	-	6	97	97	43,405	4	58	98	60,626
6061 書籍・雑誌小売業（古本を除く）	-	-	-	-	1	8	8	X	1	24	24	X
6062 古本小売業	-	-	-	-	1	20	20	X	-	-	-	-
6063 新聞小売業	-	-	-	-	4	69	69	X	1	31	58	X
6064 紙・文房具小売業	-	-	-	-	-	-	-	-	2	3	16	X
607 スポーツ用品・がん具 ・娯楽用品・楽器小売	-	-	-	-	1	65	65	X	4	85	85	211,558
6071 スポーツ用品小売業	-	-	-	-	1	65	65	X	1	36	36	X
6072 がん具・娯楽用品小売業	-	-	-	-	-	-	-	-	2	42	42	X
6073 楽器小売業	-	-	-	-	-	-	-	-	1	7	7	X
608 写真機・時計・眼鏡小売業	-	-	-	-	-	-	-	-	9	52	52	80,974
6081 写真機・写真材料小売業	-	-	-	-	-	-	-	-	2	12	12	X
6082 時計・眼鏡・光学機械小売業	-	-	-	-	-	-	-	-	7	40	40	X
609 他に分類されない小売業	1	16	16	X	6	30	30	28,617	16	59	60	82,955
6091 ホームセンター	-	-	-	-	-	-	-	-	-	-	-	-
6092 たばこ・喫煙具専門小売業	-	-	-	-	-	-	-	-	3	4	4	2,085
6093 花・植木小売業	-	-	-	-	-	-	-	-	-	-	-	-
6094 建築材料小売業	-	-	-	-	1	1	1	X	1	1	1	X
6095 ジュエリー製品小売業	-	-	-	-	1	1	1	X	4	19	20	30,241
6096 ペット・ペット用品小売業	-	-	-	-	2	25	25	X	1	6	6	X
6097 骨とう品小売業	-	-	-	-	-	-	-	-	-	-	-	-
6098 中古品小売業（骨とう品を除く）	-	-	-	-	-	-	-	-	1	2	2	X
6099 他に分類されないその他の小売業	1	16	16	X	2	3	3	X	6	27	27	45,687
61 無店舗小売業	1	3	3	X	3	17	17	74,704	3	8	8	X
611 通信販売・訪問販売小売業	1	3	3	X	3	17	17	74,704	2	4	4	X
6112 無店舗小売業 （織物・衣服・身の回り品小売）	-	-	-	-	-	-	-	-	-	-	-	-
6113 無店舗小売業（飲食料品小売）	-	-	-	-	1	12	12	X	-	-	-	-
6114 無店舗小売業（機械器具小売）	-	-	-	-	1	4	4	X	1	2	2	X
6119 無店舗小売業（その他の小売）	1	3	3	X	1	1	1	X	1	2	2	X
612 自動販売機による小売業	-	-	-	-	-	-	-	-	-	-	-	-
6121 自動販売機による小売業	-	-	-	-	-	-	-	-	-	-	-	-
619 その他の無店舗小売業	-	-	-	-	-	-	-	-	1	4	4	X
6199 その他の無店舗小売業	-	-	-	-	-	-	-	-	1	4	4	X

初月				朝倉				鴨田				長浜			
事業 所数	従業 者数	就業 者数	年間商品 販売額	事業 所数	従業 者数	就業 者数	年間商品 販売額	事業 所数	従業 者数	就業 者数	年間商品 販売額	事業 所数	従業 者数	就業 者数	年間商品 販売額
7	46	46	59,309	18	113	113	231,498	11	78	79	190,170	9	75	75	138,829
2	34	34	X	5	57	57	112,754	4	48	48	113,613	2	29	29	X
1	2	2	X	4	13	13	X	-	-	-	-	1	21	21	X
2	6	6	X	7	34	34	88,647	7	30	31	76,557	4	22	22	65,269
2	4	4	X	2	9	9	X	-	-	-	-	2	3	3	X
1	5	5	X	1	3	7	X	1	1	1	X	-	-	-	-
-	-	-	-	-	-	-	-	-	-	-	-	-	-	-	-
-	-	-	-	-	-	-	-	1	1	1	X	-	-	-	-
1	5	5	X	1	3	7	X	-	-	-	-	-	-	-	-
2	9	9	X	4	25	25	90,583	4	26	26	42,930	4	19	19	142,797
1	7	7	X	3	13	13	X	-	-	-	-	4	19	19	142,797
1	2	2	X	1	12	12	X	4	26	26	42,930	-	-	-	-
2	27	27	X	7	131	144	79,968	5	72	72	35,043	8	81	82	35,213
1	3	3	X	1	11	14	X	-	-	-	-	1	4	5	X
-	-	-	-	2	19	19	X	-	-	-	-	1	9	9	X
1	24	24	X	3	100	100	28,831	3	68	68	X	2	62	62	X
-	-	-	-	1	1	11	X	2	4	4	X	4	6	6	3,222
-	-	-	-	4	45	45	78,803	1	1	1	X	2	4	4	X
-	-	-	-	2	32	32	X	-	-	-	-	2	4	4	X
-	-	-	-	2	13	13	X	1	1	1	X	-	-	-	-
-	-	-	-	-	-	-	-	-	-	-	-	-	-	-	-
3	10	10	10,196	4	13	13	17,720	1	2	2	X	1	3	3	X
-	-	-	-	-	-	-	-	-	-	-	-	-	-	-	-
3	10	10	10,196	4	13	13	17,720	1	2	2	X	1	3	3	X
5	11	12	7,644	12	75	75	109,607	9	17	22	14,367	9	27	27	15,974
-	-	-	-	1	16	16	X	-	-	-	-	-	-	-	-
-	-	-	-	-	-	-	-	1	1	1	X	2	5	5	X
4	11	11	X	3	8	8	3,600	3	6	7	4,421	5	15	15	9,094
-	-	-	-	1	6	6	X	1	1	1	X	-	-	-	-
-	-	-	-	2	6	6	X	1	1	2	X	-	-	-	-
-	-	-	-	2	21	21	X	-	-	-	-	-	-	-	-
-	-	-	-	-	-	-	-	-	-	-	-	-	-	-	-
-	-	-	-	-	-	-	-	-	-	-	-	-	-	-	-
1	-	1	X	3	18	18	14,843	3	8	11	7,336	2	7	7	X
3	7	7	11,556	6	38	38	X	7	20	23	46,882	7	25	30	30,520
3	7	7	11,556	6	38	38	X	6	17	20	X	5	17	20	X
-	-	-	-	1	3	3	X	-	-	-	-	-	-	-	-
-	-	-	-	1	15	15	X	1	6	6	X	2	3	6	X
-	-	-	-	1	3	3	X	5	11	14	X	-	-	-	-
3	7	7	11,556	3	17	17	16,650	-	-	-	-	3	14	14	X
-	-	-	-	-	-	-	-	-	-	-	-	1	3	3	X
-	-	-	-	-	-	-	-	-	-	-	-	1	3	3	X
-	-	-	-	-	-	-	-	1	3	3	X	1	5	7	X
-	-	-	-	-	-	-	-	1	3	3	X	1	5	7	X

第13表 産業細分類，大街区域別事業所数，従業者数，就業者数および年間商品販売額 つづき

産 業 分 類	御 豊 瀬				浦 戸				大 津			
	事業 所数	従業 者数	就業 者数	年間商品 販売額	事業 所数	従業 者数	就業 者数	年間商品 販売額	事業 所数	従業 者数	就業 者数	年間商品 販売額
603 医薬品・化粧品小売業	-	-	-	-	-	-	-	-	3	8	18	66,344
6031 ドラッグストア	-	-	-	-	-	-	-	-	-	-	-	-
6032 医薬品小売業（調剤薬局を除く）	-	-	-	-	-	-	-	-	-	-	-	-
6033 調剤薬局	-	-	-	-	-	-	-	-	3	8	18	66,344
6034 化粧品小売業	-	-	-	-	-	-	-	-	-	-	-	-
604 農耕用品小売業	-	-	-	-	-	-	-	-	-	-	-	-
6041 農業用機械器具小売業	-	-	-	-	-	-	-	-	-	-	-	-
6042 苗・種子小売業	-	-	-	-	-	-	-	-	-	-	-	-
6043 肥料・飼料小売業	-	-	-	-	-	-	-	-	-	-	-	-
605 燃料小売業	-	-	-	-	-	-	-	-	2	11	12	X
6051 ガソリンスタンド	-	-	-	-	-	-	-	-	2	11	12	X
6052 燃料小売業 （ガソリンスタンドを除く）	-	-	-	-	-	-	-	-	-	-	-	-
606 書籍・文房具小売業	-	-	-	-	-	-	-	-	1	3	3	X
6061 書籍・雑誌小売業（古本を除く）	-	-	-	-	-	-	-	-	-	-	-	-
6062 古本小売業	-	-	-	-	-	-	-	-	-	-	-	-
6063 新聞小売業	-	-	-	-	-	-	-	-	-	-	-	-
6064 紙・文房具小売業	-	-	-	-	-	-	-	-	1	3	3	X
607 スポーツ用品・がん具 ・娯楽用品・楽器小売	-	-	-	-	-	-	-	-	2	9	9	X
6071 スポーツ用品小売業	-	-	-	-	-	-	-	-	1	7	7	X
6072 がん具・娯楽用品小売業	-	-	-	-	-	-	-	-	1	2	2	X
6073 楽器小売業	-	-	-	-	-	-	-	-	-	-	-	-
608 写真機・時計・眼鏡小売業	-	-	-	-	-	-	-	-	1	3	3	X
6081 写真機・写真材料小売業	-	-	-	-	-	-	-	-	-	-	-	-
6082 時計・眼鏡・光学機械小売業	-	-	-	-	-	-	-	-	1	3	3	X
609 他に分類されない小売業	-	-	-	-	7	15	16	5,579	3	12	13	32,825
6091 ホームセンター	-	-	-	-	-	-	-	-	-	-	-	-
6092 たばこ・喫煙具専門小売業	-	-	-	-	1	2	2	X	-	-	-	-
6093 花・植木小売業	-	-	-	-	-	-	-	-	1	1	2	X
6094 建築材料小売業	-	-	-	-	-	-	-	-	-	-	-	-
6095 ジュエリー製品小売業	-	-	-	-	-	-	-	-	-	-	-	-
6096 ペット・ペット用品小売業	-	-	-	-	-	-	-	-	1	2	2	X
6097 骨とう品小売業	-	-	-	-	-	-	-	-	-	-	-	-
6098 中古品小売業（骨とう品を除く）	-	-	-	-	-	-	-	-	-	-	-	-
6099 他に分類されないその他の小売業	-	-	-	-	6	13	14	X	1	9	9	X
61 無店舗小売業	-	-	-	-	-	-	-	-	5	91	91	166,736
611 通信販売・訪問販売小売業	-	-	-	-	-	-	-	-	3	84	84	X
6112 無店舗小売業 （織物・衣服・身の回り品小売）	-	-	-	-	-	-	-	-	-	-	-	-
6113 無店舗小売業（飲食料品小売）	-	-	-	-	-	-	-	-	2	83	83	X
6114 無店舗小売業（機械器具小売）	-	-	-	-	-	-	-	-	-	-	-	-
6119 無店舗小売業（その他の小売）	-	-	-	-	-	-	-	-	1	1	1	X
612 自動販売機による小売業	-	-	-	-	-	-	-	-	1	1	1	X
6121 自動販売機による小売業	-	-	-	-	-	-	-	-	1	1	1	X
619 その他の無店舗小売業	-	-	-	-	-	-	-	-	1	6	6	X
6199 その他の無店舗小売業	-	-	-	-	-	-	-	-	1	6	6	X

介良				鏡				土佐山				春野			
事業 所数	従業 者数	就業 者数	年間商品 販売額	事業 所数	従業 者数	就業 者数	年間商品 販売額	事業 所数	従業 者数	就業 者数	年間商品 販売額	事業 所数	従業 者数	就業 者数	年間商品 販売額
3	25	26	X	-	-	-	-	-	-	-	-	2	5	5	X
1	10	10	X	-	-	-	-	-	-	-	-	-	-	-	-
1	2	2	X	-	-	-	-	-	-	-	-	-	-	-	-
1	13	14	X	-	-	-	-	-	-	-	-	-	-	-	-
-	-	-	-	-	-	-	-	-	-	-	-	2	5	5	X
-	-	-	-	1	7	7	X	-	-	-	-	7	30	30	54,278
-	-	-	-	1	7	7	X	-	-	-	-	3	19	19	40,608
-	-	-	-	-	-	-	-	-	-	-	-	-	-	-	-
-	-	-	-	-	-	-	-	-	-	-	-	4	11	11	13,670
5	27	27	219,260	1	3	3	X	1	-	1	X	7	27	28	105,727
5	27	27	219,260	1	3	3	X	1	-	1	X	2	10	10	X
-	-	-	-	-	-	-	-	-	-	-	-	5	17	18	X
4	59	60	33,086	1	3	12	X	1	2	2	X	4	61	61	X
2	15	15	X	-	-	-	-	-	-	-	-	-	-	-	-
-	-	-	-	-	-	-	-	-	-	-	-	-	-	-	-
2	44	45	X	1	3	12	X	1	2	2	X	3	59	59	X
-	-	-	-	-	-	-	-	-	-	-	-	1	2	2	X
3	73	75	117,136	-	-	-	-	-	-	-	-	-	-	-	-
3	73	75	117,136	-	-	-	-	-	-	-	-	-	-	-	-
-	-	-	-	-	-	-	-	-	-	-	-	-	-	-	-
-	-	-	-	-	-	-	-	-	-	-	-	-	-	-	-
3	12	12	19,094	-	-	-	-	-	-	-	-	-	-	-	-
-	-	-	-	-	-	-	-	-	-	-	-	-	-	-	-
3	12	12	19,094	-	-	-	-	-	-	-	-	-	-	-	-
7	71	70	95,820	-	-	-	-	-	-	-	-	6	15	16	17,607
1	24	24	X	-	-	-	-	-	-	-	-	-	-	-	-
-	-	-	-	-	-	-	-	-	-	-	-	-	-	-	-
-	-	-	-	-	-	-	-	-	-	-	-	-	-	-	-
1	4	4	X	-	-	-	-	-	-	-	-	-	-	-	-
-	-	-	-	-	-	-	-	-	-	-	-	-	-	-	-
-	-	-	-	-	-	-	-	-	-	-	-	1	3	3	X
-	-	-	-	-	-	-	-	-	-	-	-	-	-	-	-
1	11	10	X	-	-	-	-	-	-	-	-	-	-	-	-
4	32	32	37,872	-	-	-	-	-	-	-	-	5	12	13	X
1	2	2	X	-	-	-	-	-	-	-	-	1	1	1	X
-	-	-	-	-	-	-	-	-	-	-	-	1	1	1	X
-	-	-	-	-	-	-	-	-	-	-	-	-	-	-	-
-	-	-	-	-	-	-	-	-	-	-	-	-	-	-	-
-	-	-	-	-	-	-	-	-	-	-	-	-	-	-	-
-	-	-	-	-	-	-	-	-	-	-	-	-	-	-	-
1	2	2	X	-	-	-	-	-	-	-	-	-	-	-	-
1	2	2	X	-	-	-	-	-	-	-	-	-	-	-	-

高 知 市 の 商 業
(平成26年商業統計調査結果)

平成28年 6 月発行

編集・発行 高知市総務部総合政策課
高知市本町 5 丁目 1 番45号
TEL(088)823-9453 (直通)