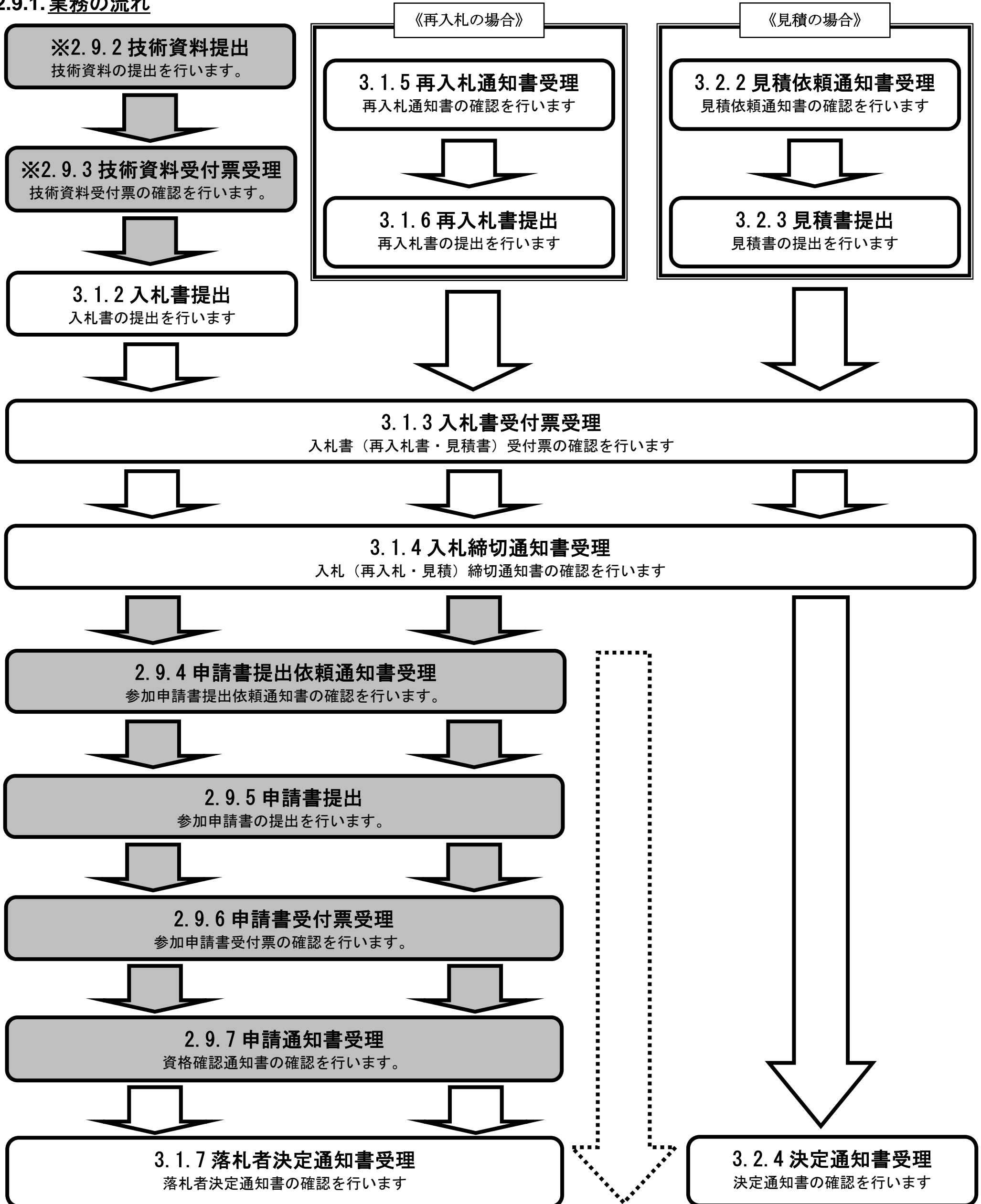
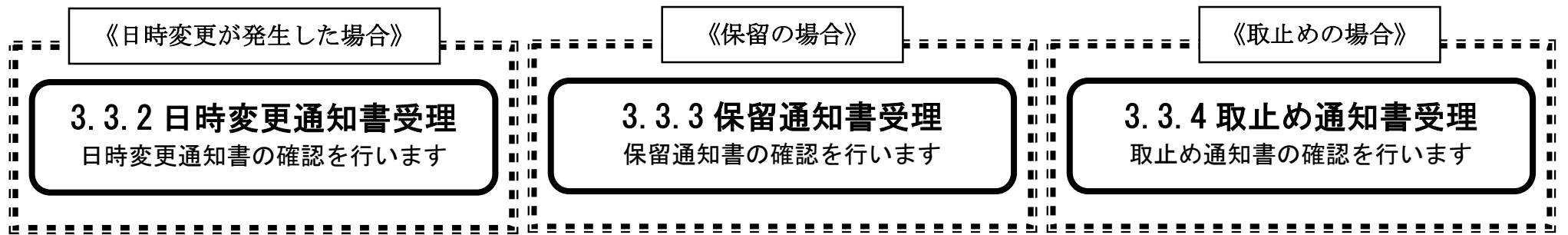


2.9. 入札後資格審査型入札方式

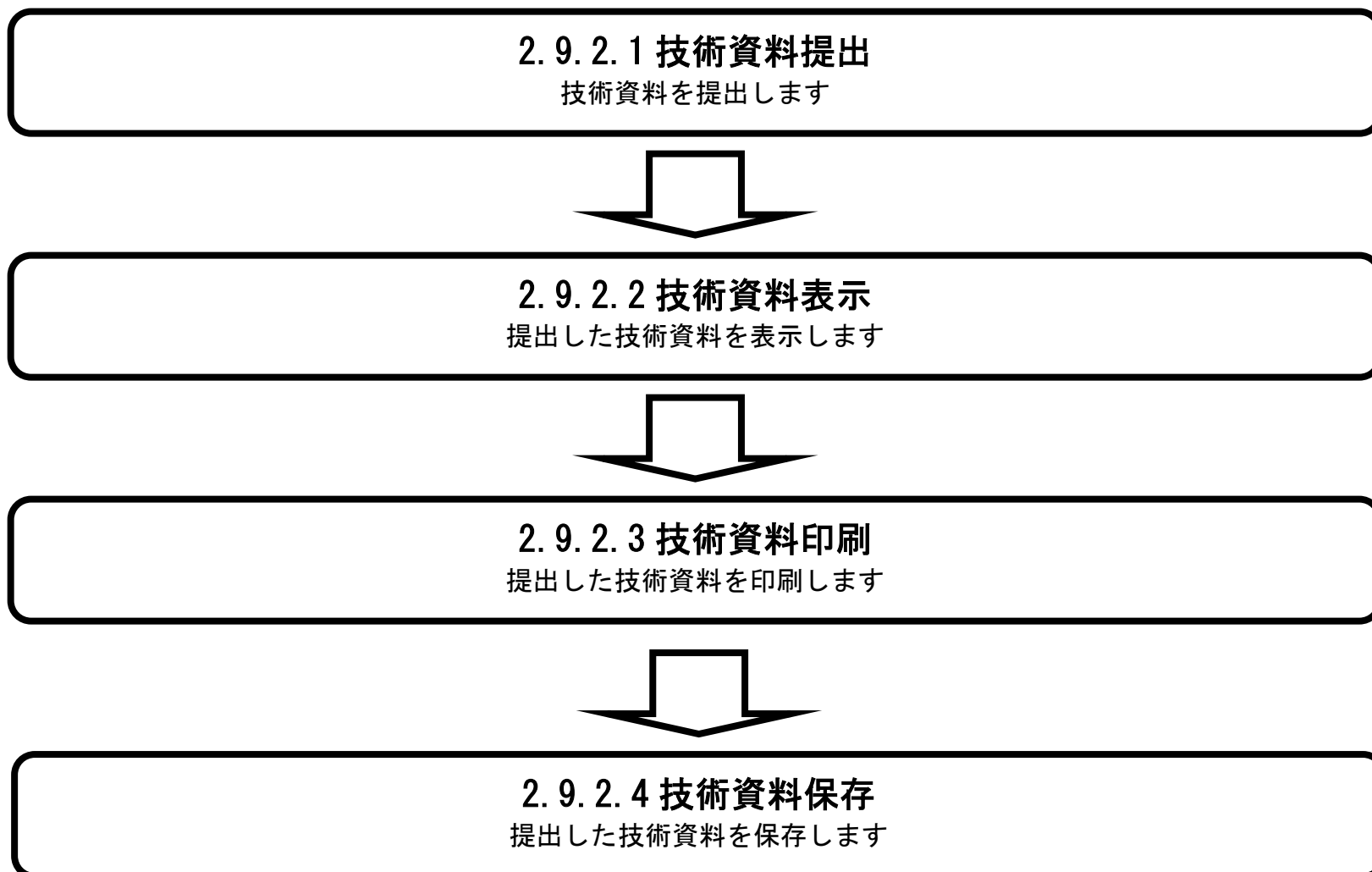
2.9.1. 業務の流れ



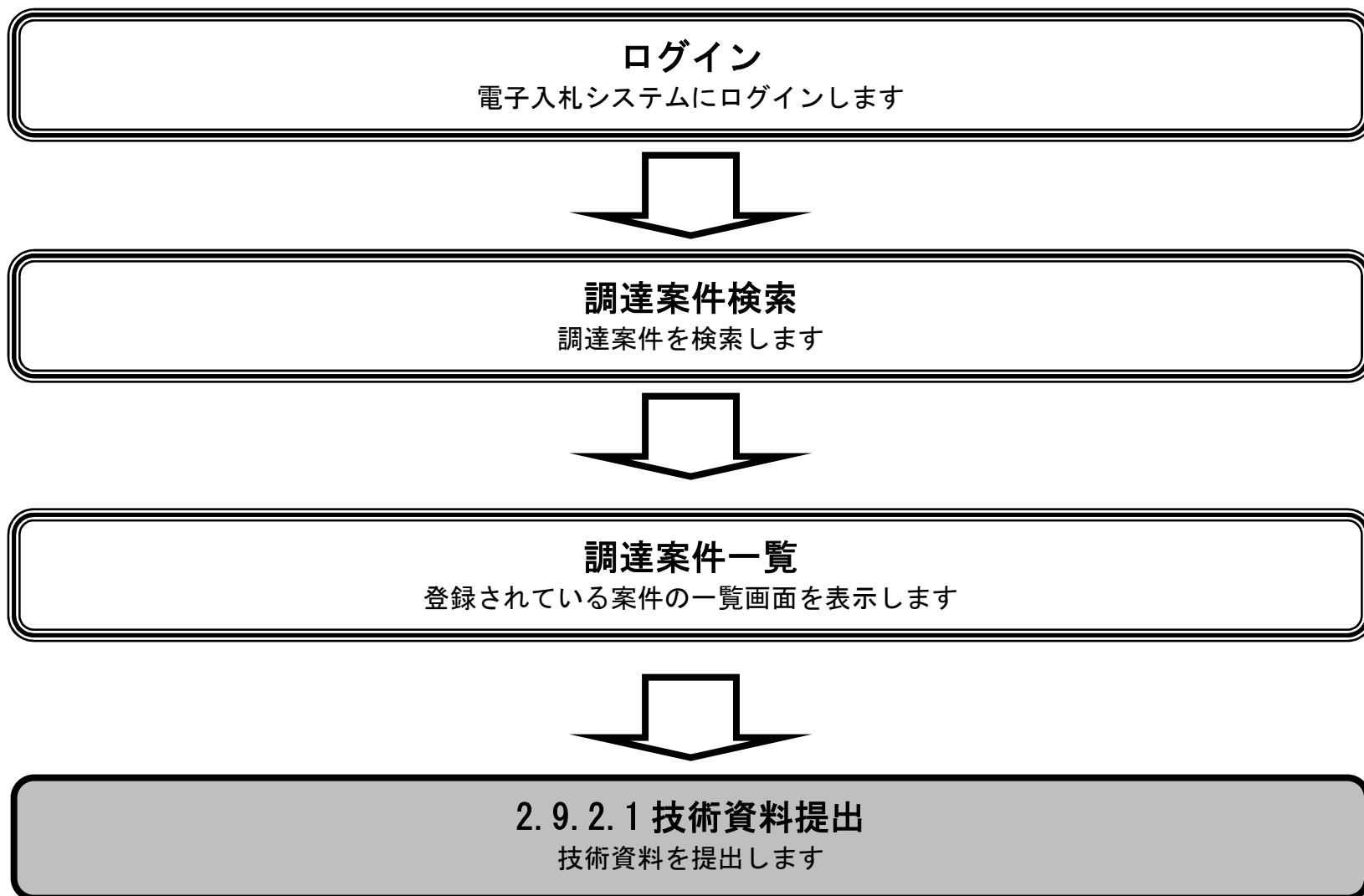


※ 落札方式が総合評価（拡充版）の場合、技術資料の提出が必要となります。

2.9.2. 技術資料提出の流れ



2.9.2.1. 技術資料を提出するには？



技術資料を提出するには？

技術資料提出

受付票表示

ログイン

調達案件検索

技術資料提出

技術資料表示

技術資料印刷

技術資料保存

画面説明

技術資料を提出可能な案件を表示する一覧画面です。

操作手順

提出ボタン①を押下します。

【補足説明】

- ・ 調達案件名称を押下することにより、調達案件概要を表示します。
 - ・ 最新表示ボタンを押下することにより、同じ検索条件で再検索を行い、最新の一覧情報を表示します。
 - ・ ◀ ボタンを押下することにより、前データを表示します。
 - ・ ▶ ボタンを押下することにより、次データを表示します。
- ※提出ボタンは、各発注者様の意向により表示・非表示が異なります。非表示の場合、提出ボタンは表示されません。

The screenshot shows the '調達案件一覧' (Procurement Case List) page in the CALS/EC system. The page header includes the date '2007年05月07日 13時56分' and the system name 'CALS/EC 電子入札システム'. The main content area displays a table of cases for '調達機関(部局) 東北地方整備局'. The table has columns for '調達案件情報', '入札方式', and various submission/confirmation steps. The third case, '第1期〇〇市役所改修工事', has a '提出' button highlighted with a red circle and a circled '1' next to it, indicating the step to be followed. The page also includes navigation buttons for '最新表示' and pagination controls.

番号	調達案件名称	入札方式	競争参加資格確認申請/ 参加表明書/技術資料				受領確認/ 提出意思確認書			技術提案書/技術資料				企業 プロパ ティ	
			提出	再提出	受付票	通知書	通知書	提出	再提出	受付票	提出	再提出	受付票		通知書
1	△△第二ビル建設 工事	一般競争 (標準型)	表示		表示	表示					表示		表示		変更
2	□□トンネル突貫 工事	一般競争 (標準型)	表示		表示	表示									変更
3	第1期〇〇市役所 改修工事	一般競争 (標準型)	表示		表示	表示					①	提出			変更

技術資料を提出するには？

技術資料提出

受付票表示

ログイン

調達案件検索

技術資料提出

技術資料表示

技術資料印刷

技術資料保存

画面説明

提出する技術資料データファイルを添付する画面です。

操作手順

参照ボタン①を押下し、添付資料を選択後、“添付資料”を付加して提出内容確認ボタン②を押下します。

【補足説明】

※JV による入札を行う場合

- ・「JV 参加」チェックボックスにチェックを入れることで、「企業体名称」テキストボックスが有効となり、企業体名称が入力できます。尚、「JV 参加」チェックボックスに固定のチェックが入っている案件は、発注者側が JV 案件として定めたものです。

※文字制限について

- ・ 企業体名称 : 全角 60 文字 (120 バイト) 以内
- ・ 連絡先名称 : 全角 60 文字 (120 バイト) 以内
- ・ 連絡先氏名 : 全角 20 文字 (40 バイト) 以内
- ・ 連絡先住所 : 全角 60 文字 (120 バイト) 以内
- ・ 連絡先電話番号 : 半角数字ハイフンのみ 25 文字 (25 バイト) 以内

技術資料を提出するには？

技術資料提出

受付票表示

ログイン

調達案件検索

技術資料提出

技術資料表示

技術資料印刷

技術資料保存

画面説明

提出する技術資料データファイルの内容確認後、提出を行う画面です。

操作手順

添付ファイルを確認後、**提出ボタン①**を押下します。

【補足説明】

・表示したい添付資料を選択後、**表示ボタン②**を押下することにより、別ブラウザにて添付資料が表示されます。



技術資料を提出するには？

技術資料提出

受付票表示

ログイン

調達案件検索

技術資料提出

技術資料表示

技術資料印刷

技術資料保存

画面説明

技術資料が正常に送信されたことを通知するための画面です。

操作手順

印刷ボタン①を押下することにより、新規ウィンドウが表示されます。
ブラウザの印刷機能にて印刷を行います。

【補足説明】

「技術資料受信確認通知」画面は、後で印刷することはできないため、必ず表示された時点で印刷するよう注意願います。

調達案件一覧ボタンは印刷ボタンを押下すると押下できるようになります。

The screenshot shows a web browser window titled "CALS/EC - Microsoft Internet Explorer". The page header includes the date and time "2007年05月07日 14時00分" and the system name "CALS/EC 電子入札システム". Navigation tabs include "入札情報サービス", "電子入札システム", "検証機能", "説明要求", and "ヘルプ".

On the left sidebar, there are buttons for "簡易案件検索", "調達案件検索", "調達案件一覧", "入札状況一覧", "登録者情報", and "保存データ表示".

The main content area displays the following information:

企業ID	2102000000000001
企業名称	QQ工務店
氏名	関谷 正義

技術資料受信確認通知

技術資料は下記の内容で正常に送信されました。

調達案件番号	2102020010120070025
調達案件名称	第1期〇〇市役所改修工事
申請日時	平成19年05月07日 14時00分

印刷を行ってから、調達案件一覧ボタンを押下してください

At the bottom, there are two buttons: "印刷" (circled in red with a circled 1 next to it) and "調達案件一覧".

技術資料を提出するには？

技術資料提出

受付票表示

ログイン

調達案件検索

技術資料提出

技術資料表示

技術資料印刷

技術資料保存

画面説明

技術資料受信確認通知を印刷する画面です。

操作手順

ブラウザの印刷ボタン①を押下することにより、技術資料受信確認通知が印刷されます。

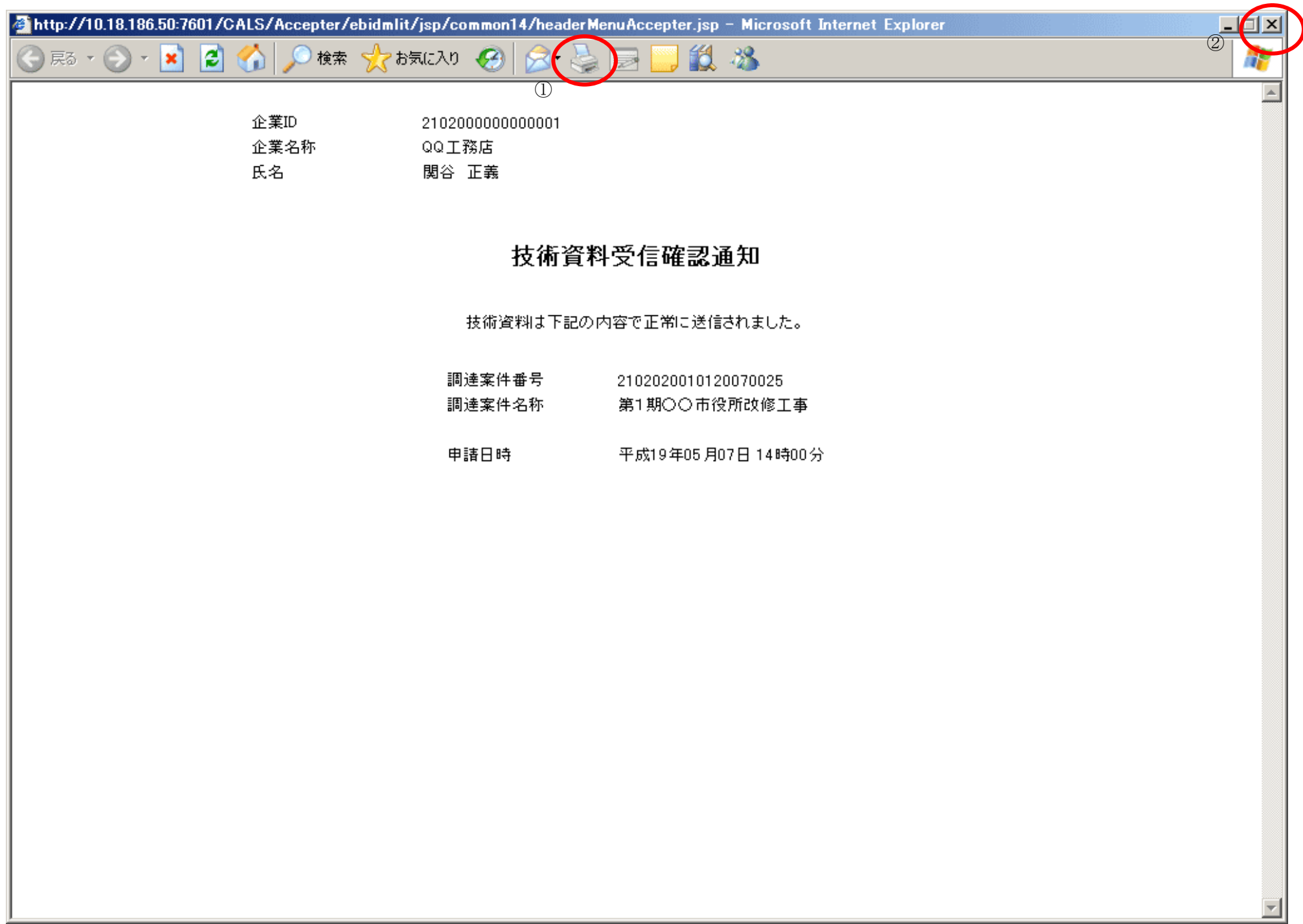
印刷終了後、右上の「×」ボタン②で画面を閉じて、技術資料受信確認通知画面に戻って下さい。

【補足説明】

「技術資料受信確認通知」画面は、後で印刷することはできないため、必ず表示された時点で印刷するよう注意願います。

【次の操作】

技術資料受付票を確認する場合は、「2.9.3.1 技術資料受付票を確認するには？」を参照します。



技術資料を提出するには？

技術資料提出

受付票表示

ログイン

調達案件検索

技術資料提出

技術資料表示

技術資料印刷

技術資料保存

画面説明

技術資料が正常に送信されたことを通知するための画面です。

操作手順

印刷ボタンを押下することにより、**調達案件一覧ボタン①**が押下できるようになります。

【補足説明】

「技術資料受信確認通知」画面は、後で印刷することはできないため、必ず表示された時点で印刷するよう注意願います。

「調達案件一覧」画面に戻る場合は、調達案件一覧ボタンを押下します。

The screenshot shows a web browser window titled "CALS/EC - Microsoft Internet Explorer". The page header includes the date and time "2007年05月07日 14時02分" and the system name "CALS/EC 電子入札システム". Navigation tabs include "入札情報サービス", "電子入札システム", "検証機能", "説明要求", and "ヘルプ".

On the left sidebar, there are several menu items: "簡易案件検索", "調達案件検索", "調達案件一覧", "入札状況一覧", "登録者情報", and "保存データ表示".

The main content area displays the following information:

企業ID	2102000000000001
企業名称	QQ工務店
氏名	関谷 正義

技術資料受信確認通知

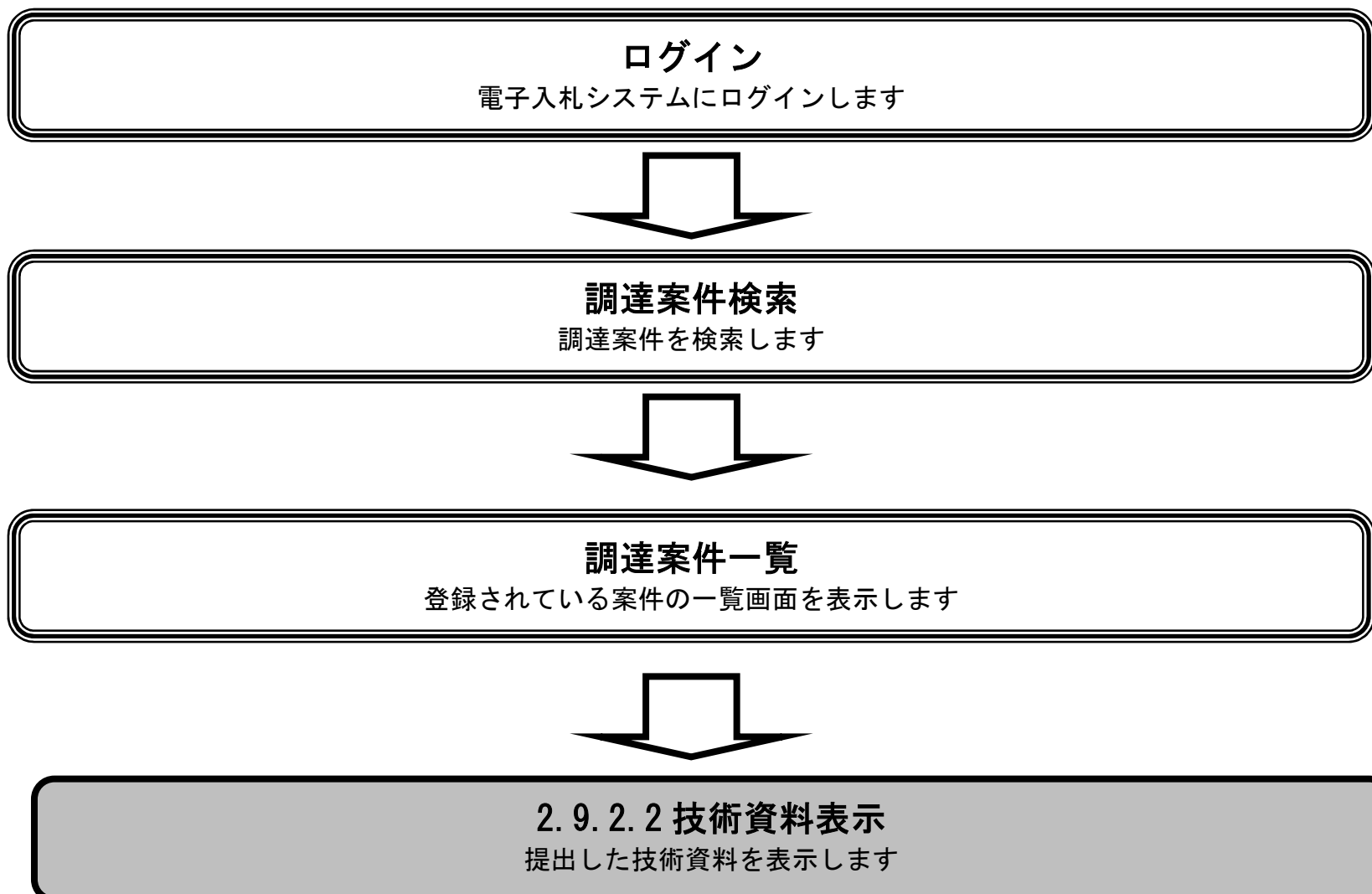
技術資料は下記の内容で正常に送信されました。

調達案件番号	2102020010120070025
調達案件名称	第1期〇〇市役所改修工事
申請日時	平成19年05月07日 14時00分

印刷を行ってから、調達案件一覧ボタンを押下してください

At the bottom, there are two buttons: "印刷" and "調達案件一覧". The "調達案件一覧" button is circled in red and labeled with a circled "1" (①).

2.9.2.2. 技術資料を表示するには？



技術資料を表示するには？

技術資料提出

受付票受理

ログイン

調達案件検索

技術資料提出

技術資料表示

技術資料印刷

技術資料保存

画面説明

技術資料を表示する案件の一覧画面です。

操作手順

表示ボタン①を押下します。

2007年05月07日 14時03分 CALS/EC 電子入札システム

入札情報サービス 電子入札システム 検証機能 説明要求 ヘルプ

調達案件一覧

調達機関(部局) 東北地方整備局

企業ID 2102000000000001 表示案件 21-23
 企業住所 埼玉県川越市本川越5-66 全案件数 23
 企業名称 QQ工務店
 氏名 関谷 正義

最新表示

案件表示順序 案件番号 昇順 降順 最新更新日時 2007.05.07 14:03

番号	調達案件名称	入札方式	競争参加資格確認申請/ 参加表明書/技術資料				受領確認/ 提出意思確認書			技術提案書/技術資料				企業 プロパ ティ	
			提出	再提出	受付票	通知書	通知書	提出	再提出	受付票	提出	再提出	受付票		通知書
1	△△第二ビル建設 工事	一般競争 (標準型)	表示		表示	表示					表示		表示		変更
2	□□トンネル突貫 工事	一般競争 (標準型)	表示		表示	表示									変更
3	第1期〇〇市役所 改修工事	一般競争 (標準型)	表示		表示	表示					① 表示	再提出	表示		変更

表示案件 21-23
全案件数 23

技術資料を表示するには？

技術資料提出

受付票表示

ログイン

調達案件検索

技術資料提出

技術資料表示

技術資料印刷

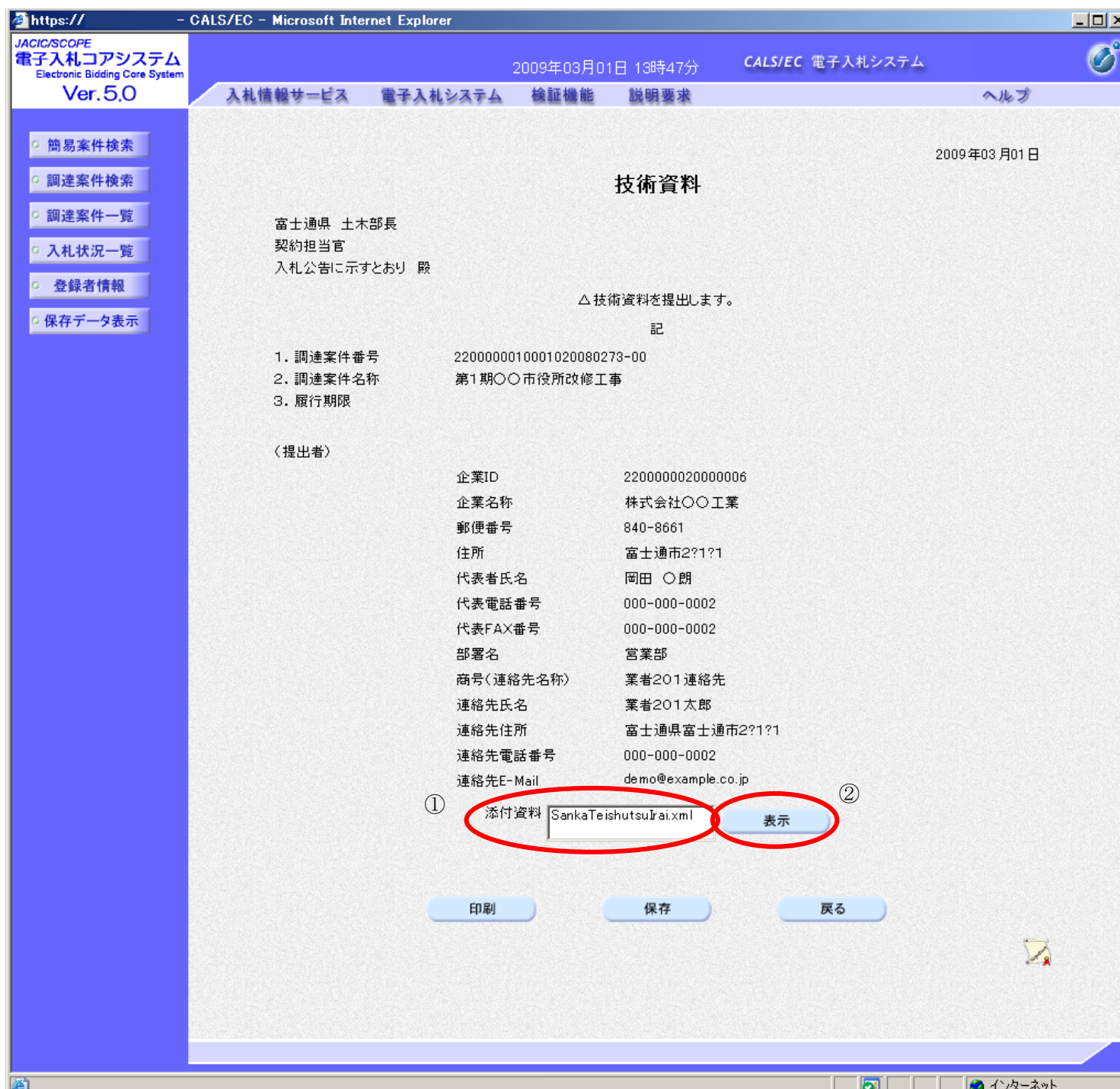
技術資料保存

画面説明

提出した技術資料を表示するための一覧画面です。

操作手順

添付資料①を選択して、表示ボタン②を押下します。



技術資料を表示するには？

技術資料提出

受付票表示

ログイン

調達案件検索

技術資料提出

技術資料表示

技術資料印刷

技術資料保存

画面説明

提出済みの技術資料を表示するための画面です。

操作手順

表示する場合、開くボタン①を押下します。

【次の操作】

印刷する場合は「2.9.2.3 技術資料を印刷するには？」を参照してください。

保存する場合は「2.9.2.4 技術資料を保存するには？」を参照してください。

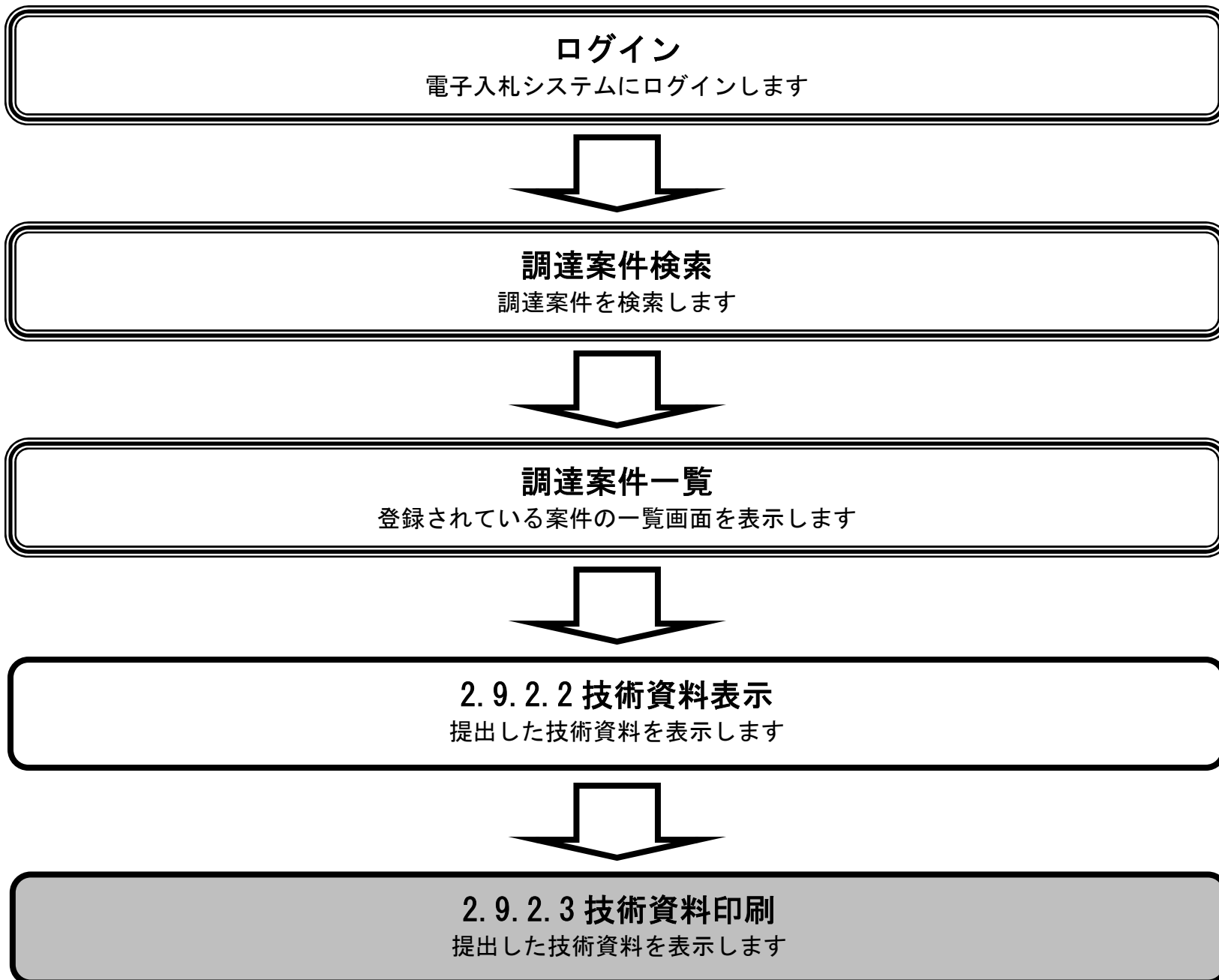
【補足説明】

・署名検証ボタン②を押下することにより、署名検証成否のポップアップが表示されます。

※署名検証は、各発注者様の意向により自動・手動が異なります。自動の場合、署名検証ボタンは表示されません。



2.9.2.3. 技術資料を印刷するには？



技術資料を印刷するには？

技術資料提出

受付票表示

ログイン

調達案件検索

技術資料提出

技術資料表示

技術資料印刷

技術資料保存

画面説明

提出済みの技術資料を閲覧するための画面です。

操作手順

印刷ボタン①を押下すると、新規ウィンドウにて提出した技術資料の印刷画面を表示します。

【補足説明】

- ・署名検証ボタン②を押下することにより、署名検証成否のポップアップが表示されます。
- ※署名検証は、各発注者様の意向により自動・手動が異なります。自動の場合、署名検証ボタンは表示されません。

https:// - CALS/EC - Microsoft Internet Explorer

JACIC/SCOPE
電子入札コアシステム
Electronic Bidding Core System
Ver. 5.0

2009年03月01日 13時47分 CALS/EC 電子入札システム

入札情報サービス 電子入札システム 検証機能 説明要求 ヘルプ

2009年03月01日

技術資料

富士通県 土木部長
契約担当官
入札公告に示すとおり 殿

△ 技術資料を提出します。

記

1. 調達案件番号 2200000010001020080273-00
2. 調達案件名称 第1期〇〇市役所改修工事
3. 履行期限

(提出者)

企業ID	2200000020000006
企業名称	株式会社〇〇工業
郵便番号	840-8661
住所	富士通市2?1?1
代表者氏名	岡田 〇朗
代表電話番号	000-000-0002
代表FAX番号	000-000-0002
部署名	営業部
商号(連絡先名称)	業者201 連絡先
連絡先氏名	業者201 太郎
連絡先住所	富士通県富士通市2?1?1
連絡先電話番号	000-000-0002
連絡先E-Mail	demo@example.co.jp

添付資料 SankaTeishutsuIrai.xml 表示

① 印刷 保存 戻る ②

技術資料を印刷するには？

技術資料提出

受付票表示

ログイン

調達案件検索

技術資料提出

技術資料表示

技術資料印刷

技術資料保存

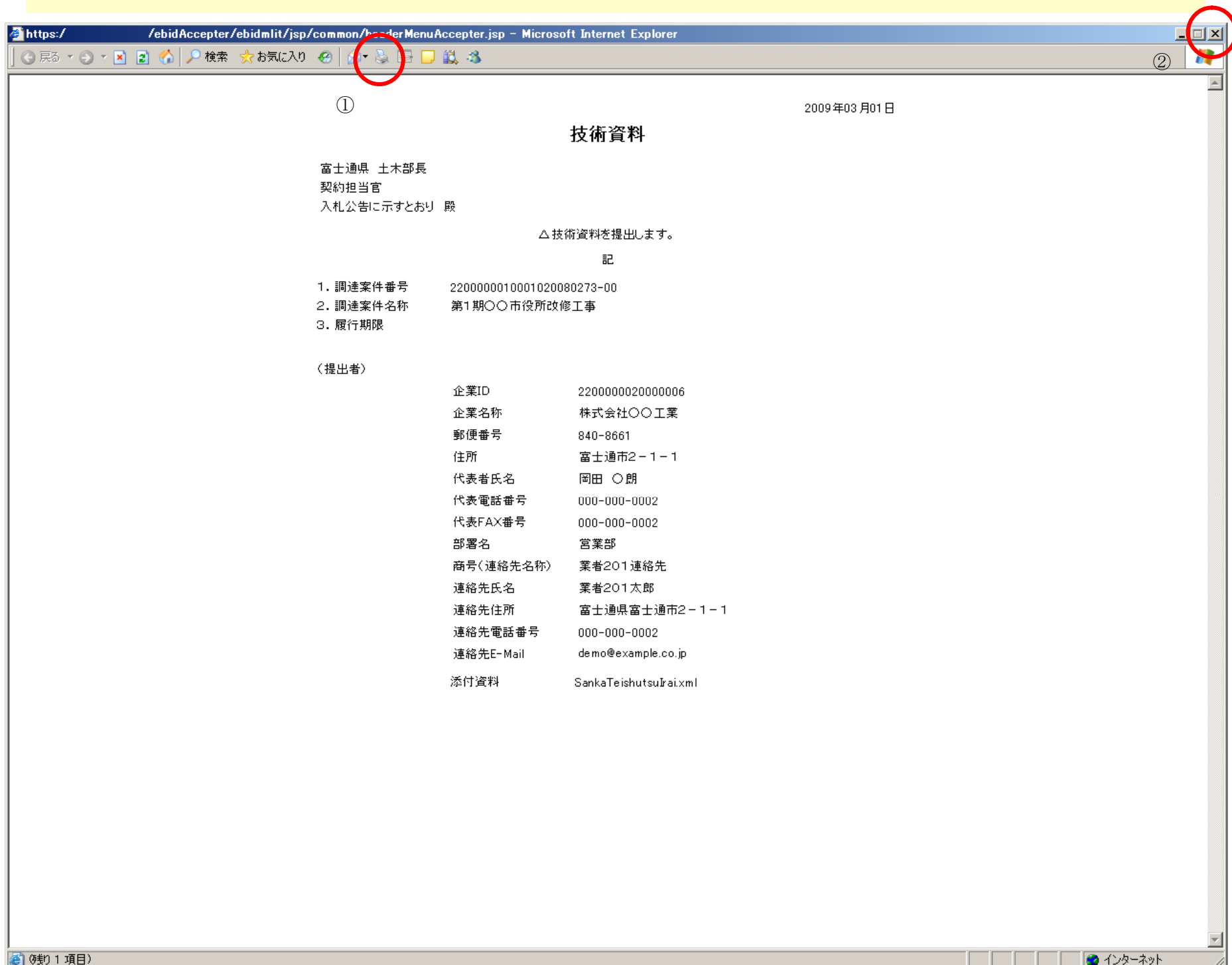
画面説明

提出した技術資料の印刷画面です。

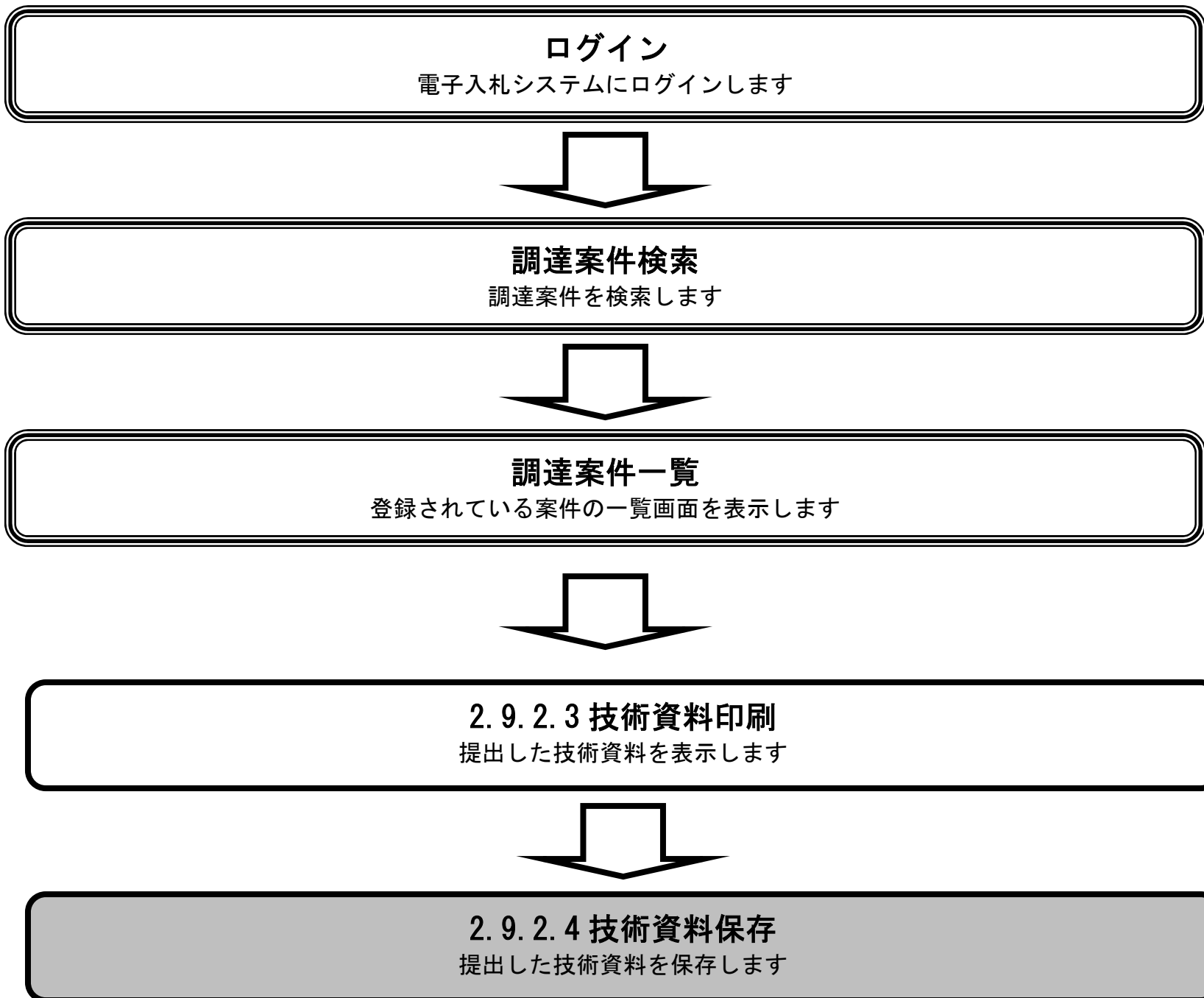
操作手順

技術資料印刷画面のブラウザの印刷ボタン①を押下します。

印刷終了後、右上の「×」ボタン②で画面を閉じると、技術資料画面に戻ります。



2.9.2.4. 技術資料を保存するには？



技術資料を保存するには？

技術資料提出

受付票表示

ログイン

調達案件検索

技術資料提出

技術資料表示

技術資料印刷

技術資料保存

画面説明

提出済みの技術資料を閲覧するための画面です。

操作手順

保存ボタン①を押下すると、ダイアログが表示されます。

【補足説明】

- ・署名検証ボタン②を押下することにより、署名検証成否のポップアップが表示されます。
- ※署名検証は、各発注者様の意向により自動・手動が異なります。自動の場合、署名検証ボタンは表示されません。



技術資料を保存するには？

技術資料提出

受付票表示

ログイン

調達案件検索

技術資料提出

技術資料表示

技術資料印刷

技術資料保存

画面説明

技術資料を保存するための画面です。

操作手順

技術資料を保存する場合、**保存ボタン①**を押下します。



技術資料を保存するには？

技術資料提出

受付票表示

ログイン

調達案件検索

技術資料提出

技術資料表示

技術資料印刷

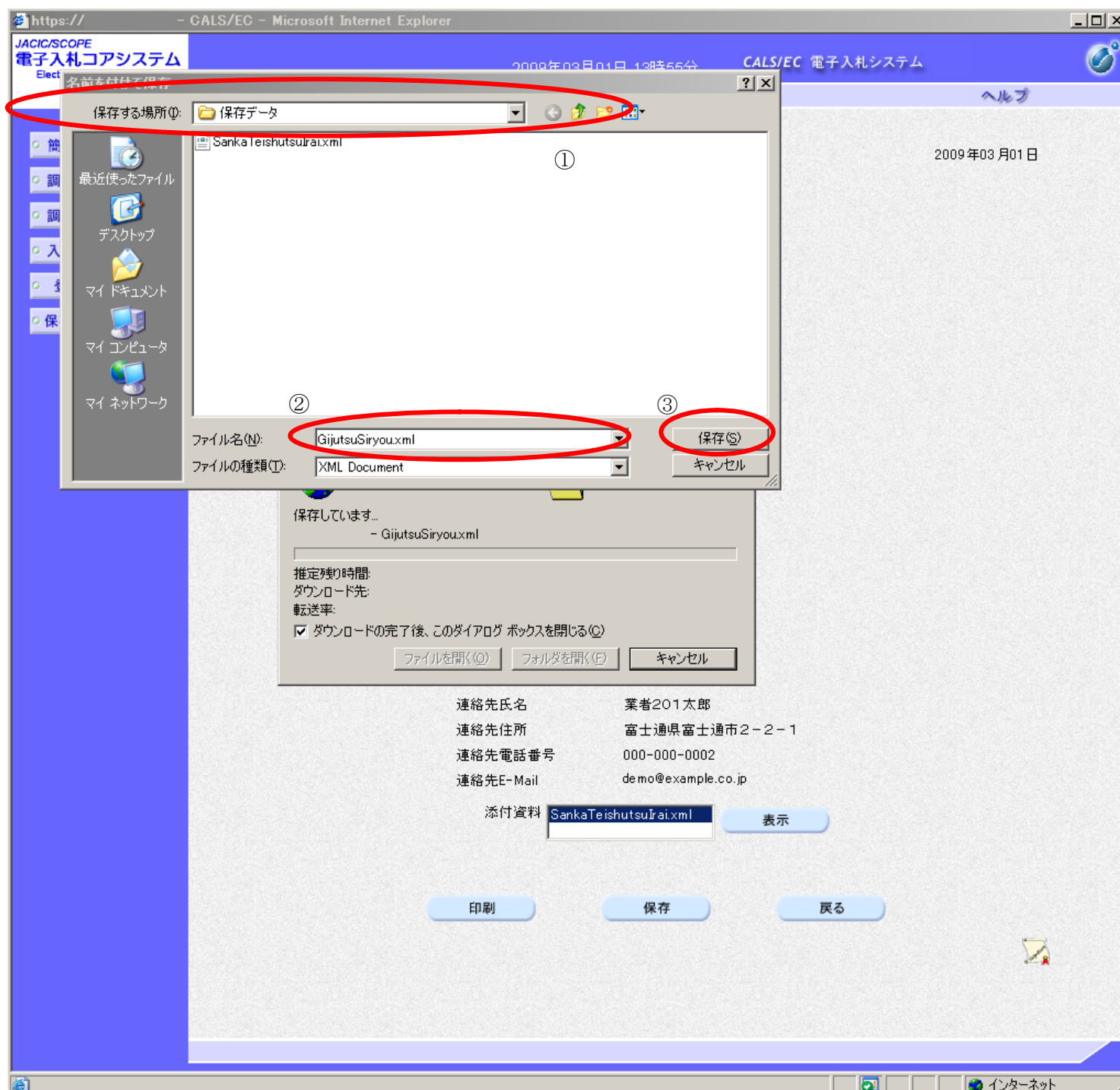
技術資料保存

画面説明

技術資料を保存するための画面です。

操作手順

保存する場所①を選択し、ファイル名②を入力後、保存ボタン③を押下します。



技術資料を保存するには？

技術資料提出

受付票表示

ログイン

調達案件検索

技術資料提出

技術資料表示

技術資料印刷

技術資料保存

画面説明

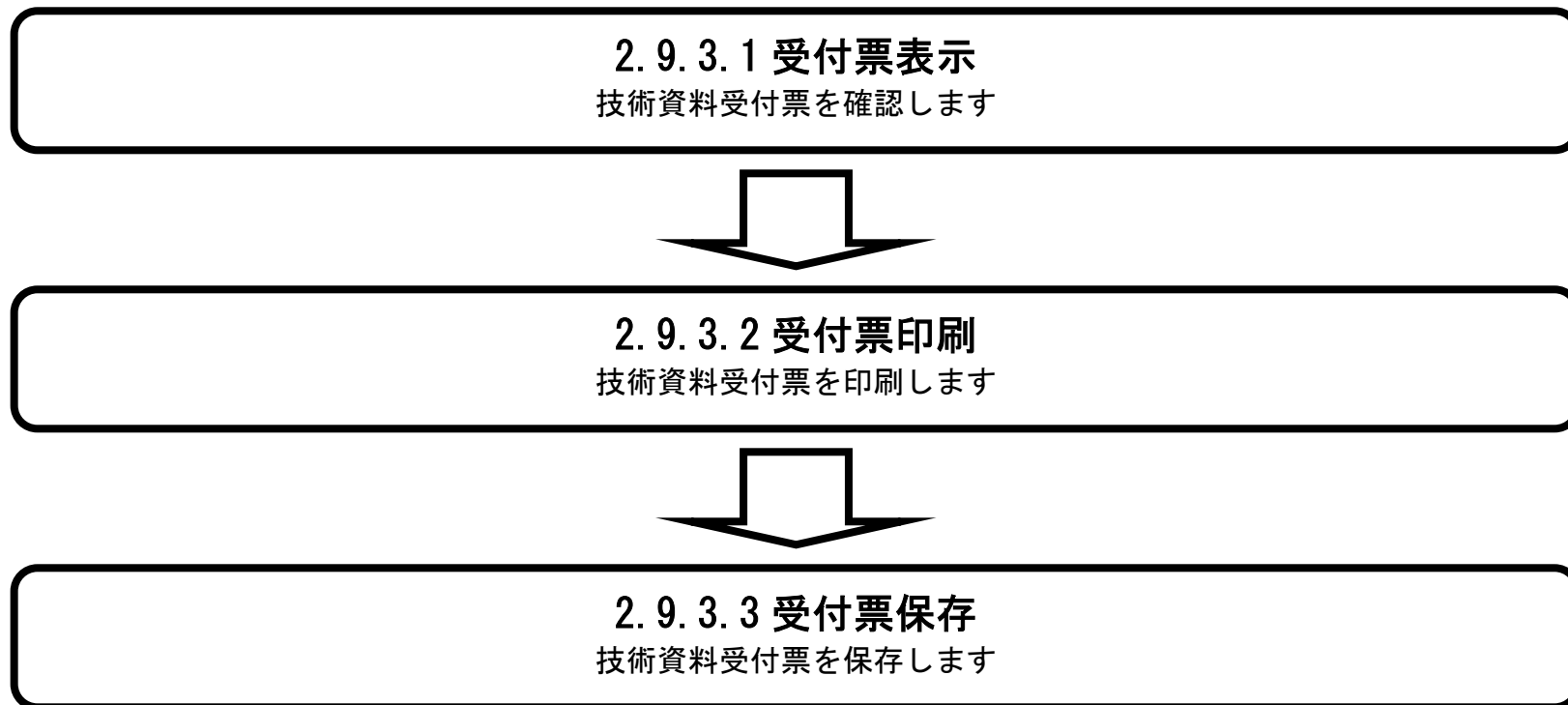
技術資料を保存するための画面です。

操作手順

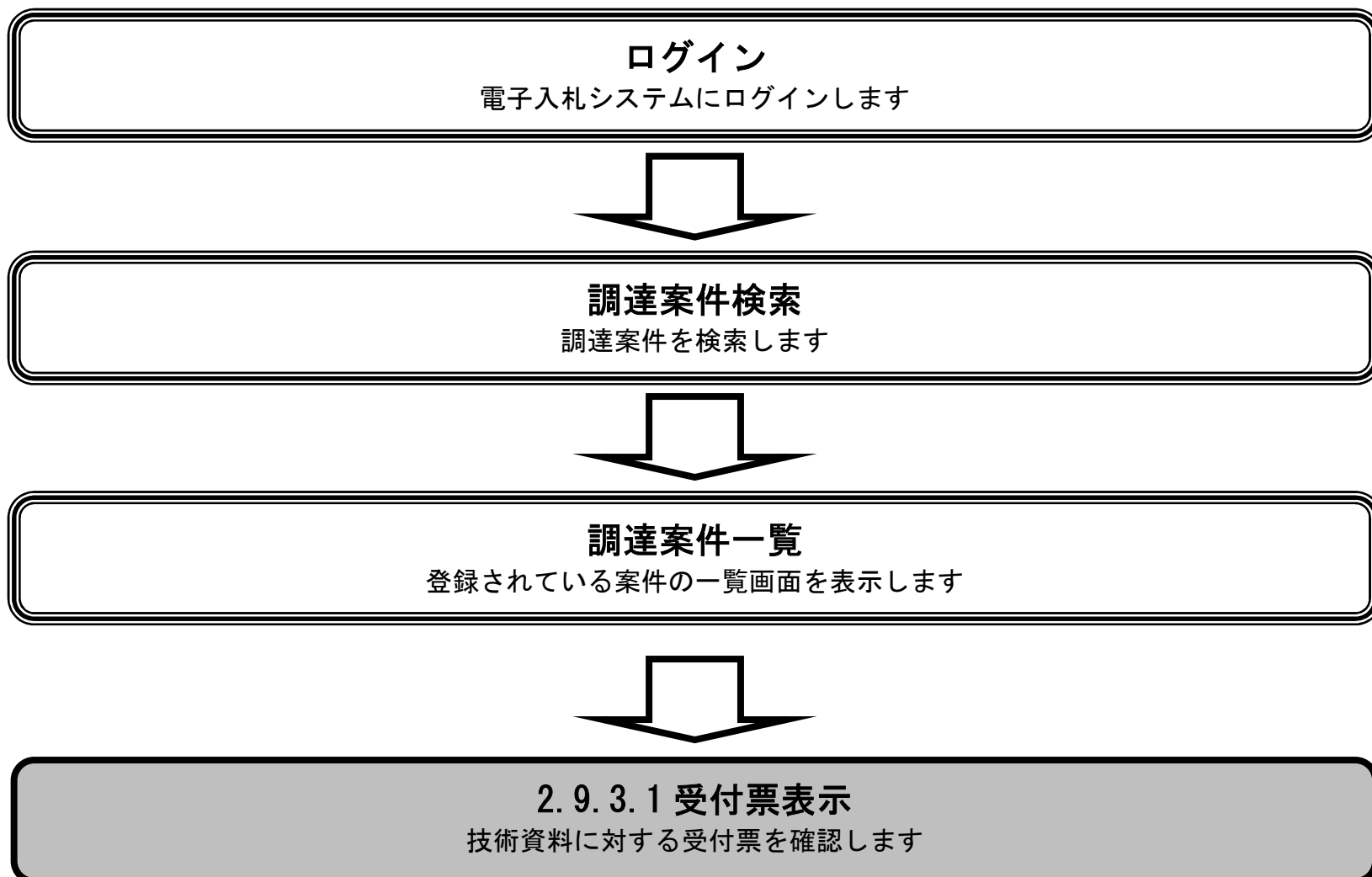
ダウンロード完了後、閉じるボタン①を押下します。



2.9.3. 技術資料受付票受理の流れ



2.9.3.1. 技術資料受付票を確認するには？



技術資料受付票を確認するには？

技術資料提出

受付票受理

ログイン

調達案件検索

受付票表示

受付票印刷

受付票保存

画面説明

発注者から発行される“技術資料”の受付票を閲覧する案件を表示するための一覧画面です。

操作手順

表示ボタン①を押下します。

2007年05月07日 14時14分 CALS/EC 電子入札システム

入札情報サービス 電子入札システム 検証機能 説明要求 ヘルプ

調達案件一覧

調達機関(部局) 東北地方整備局

企業ID 2102000000000001
 企業住所 埼玉県川越市本川越5-66
 企業名称 QQ工務店
 氏名 関谷 正義

表示案件 21-23
 全案件数 23
 最新表示

案件表示順序 案件番号 昇順 降順
 最新更新日時 2007.05.07 14:14

番号	調達案件名称	入札方式	競争参加資格確認申請/ 参加表明書/技術資料				受領確認/ 提出意思確認書				技術提案書/技術資料				企業 プロバ ティ
			提出	再提出	受付票	通知書	通知書	提出	再提出	受付票	提出	再提出	受付票	通知書	
1	△△第二ビル建設 工事	一般競争 (標準型)	表示		表示	表示					表示		表示		変更
2	□□トンネル突貫 工事	一般競争 (標準型)	表示		表示	表示									変更
3	第1期〇〇市役所 改修工事	一般競争 (標準型)	表示		表示	表示					表示	①	表示		変更

表示案件 21-23
 全案件数 23
 1 2 3

技術資料受付票を確認するには？

技術資料提出

受付票受理

ログイン

調達案件検索

受付票表示

受付票印刷

受付票保存

画面説明

発注者から発行された技術資料受付票を閲覧するための画面です。

操作手順

戻るボタン①を押下することにより、調達案件一覧画面に戻ります。

【次の操作】

印刷する場合は「2.9.3.2 技術資料受付票を印刷するには？」を参照してください。

保存する場合は「2.9.3.3 技術資料受付票を保存するには？」を参照してください。

CALS/EC - Microsoft Internet Explorer

2007年05月07日 14時15分 CALS/EC 電子入札システム

入札情報サービス 電子入札システム 検証機能 説明要求 ヘルプ

平成19年05月07日

企業ID	2102000000000001	支出負担行為担当官
企業名称	QQ工務店	東北地方整備局長
氏名	関谷 正義 殿	契約 担当

技術資料受付票

下記の調達案件について下記の日時に受領致しました。

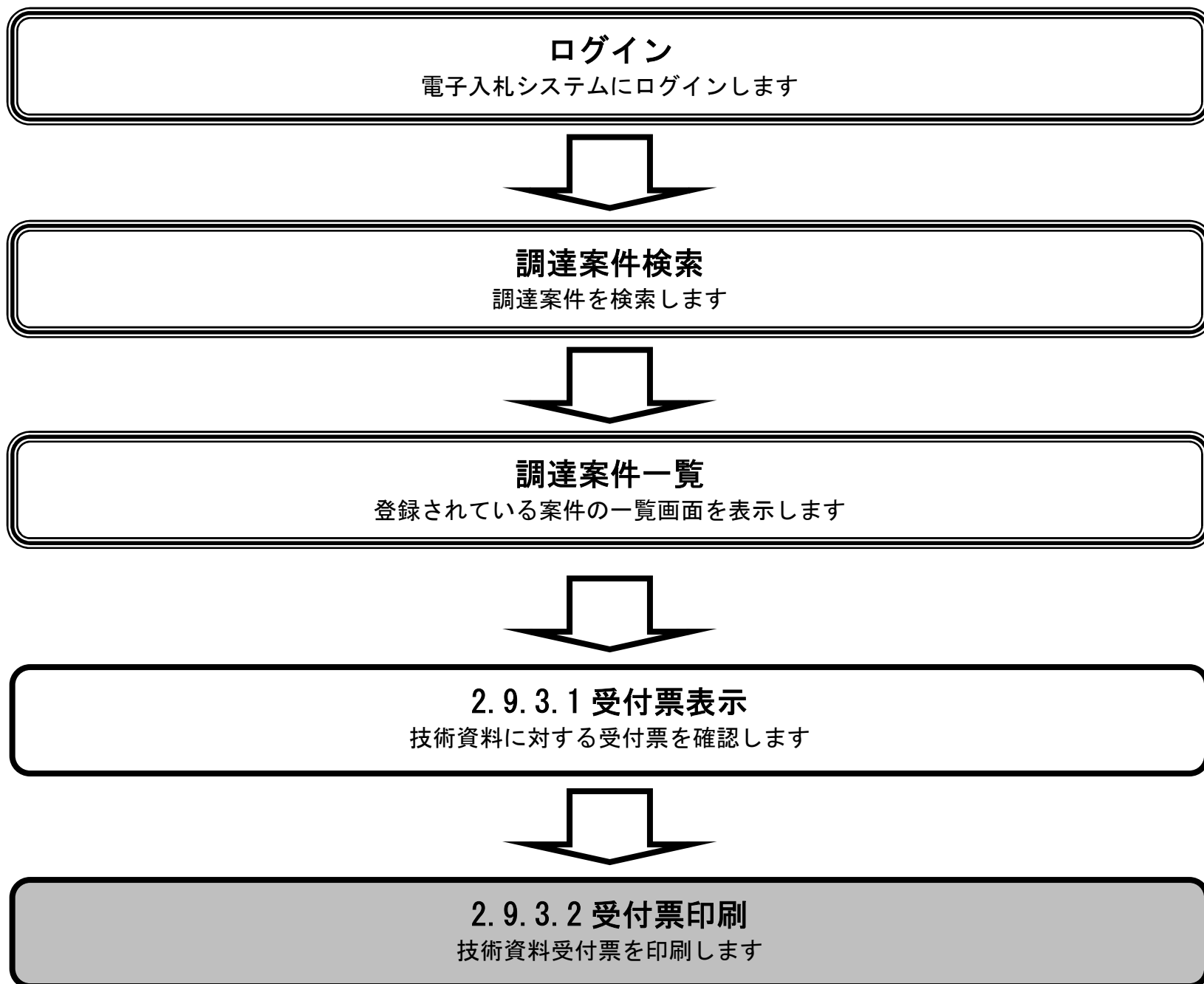
記

受領番号	21020200101200700251107010001
調達案件番号	2102020010120070025
調達案件名称	第1期〇〇市役所改修工事
受付日時	平成19年05月07日 14時01分

①

印刷 保存 戻る

2.9.3.2. 技術資料受付票を印刷するには？



技術資料受付票を印刷するには？

技術資料提出

受付票受理

ログイン

調達案件検索

受付票表示

受付票印刷

受付票保存

画面説明

発注者から発行された技術資料受付票を閲覧するための画面です。

操作手順

印刷ボタン①を押下すると、新ウィンドウが表示されます

2007年05月07日 14時15分 CALS/EC 電子入札システム

入札情報サービス 電子入札システム 検証機能 説明要求 ヘルプ

平成19年05月07日

企業ID	2102000000000001	支出負担行為担当官
企業名称	QQ工務店	東北地方整備局長
氏名	関谷 正義 殿	契約 担当

技術資料受付票

下記の調達案件について下記の日時に受領致しました。

記

受領番号	21020200101200700251107010001
調達案件番号	2102020010120070025
調達案件名称	第1期〇〇市役所改修工事
受付日時	平成19年05月07日 14時01分

① 印刷 保存 戻る

技術資料受付票を印刷するには？

技術資料提出

受付票受理

ログイン

調達案件検索

受付票表示

受付票印刷

受付票保存

画面説明

技術資料受付票の印刷画面です。

操作手順

ブラウザの印刷ボタン①を押下し、印刷を行います。

印刷終了後、右上の「×」ボタン②で画面を閉じると、技術資料受付票画面に戻ります。

①

平成19年05月07日

企業ID	2102000000000001	支出負担行為担当官
企業名称	QQ工務店	東北地方整備局長
氏名	関谷 正義 殿	契約 担当

技術資料受付票

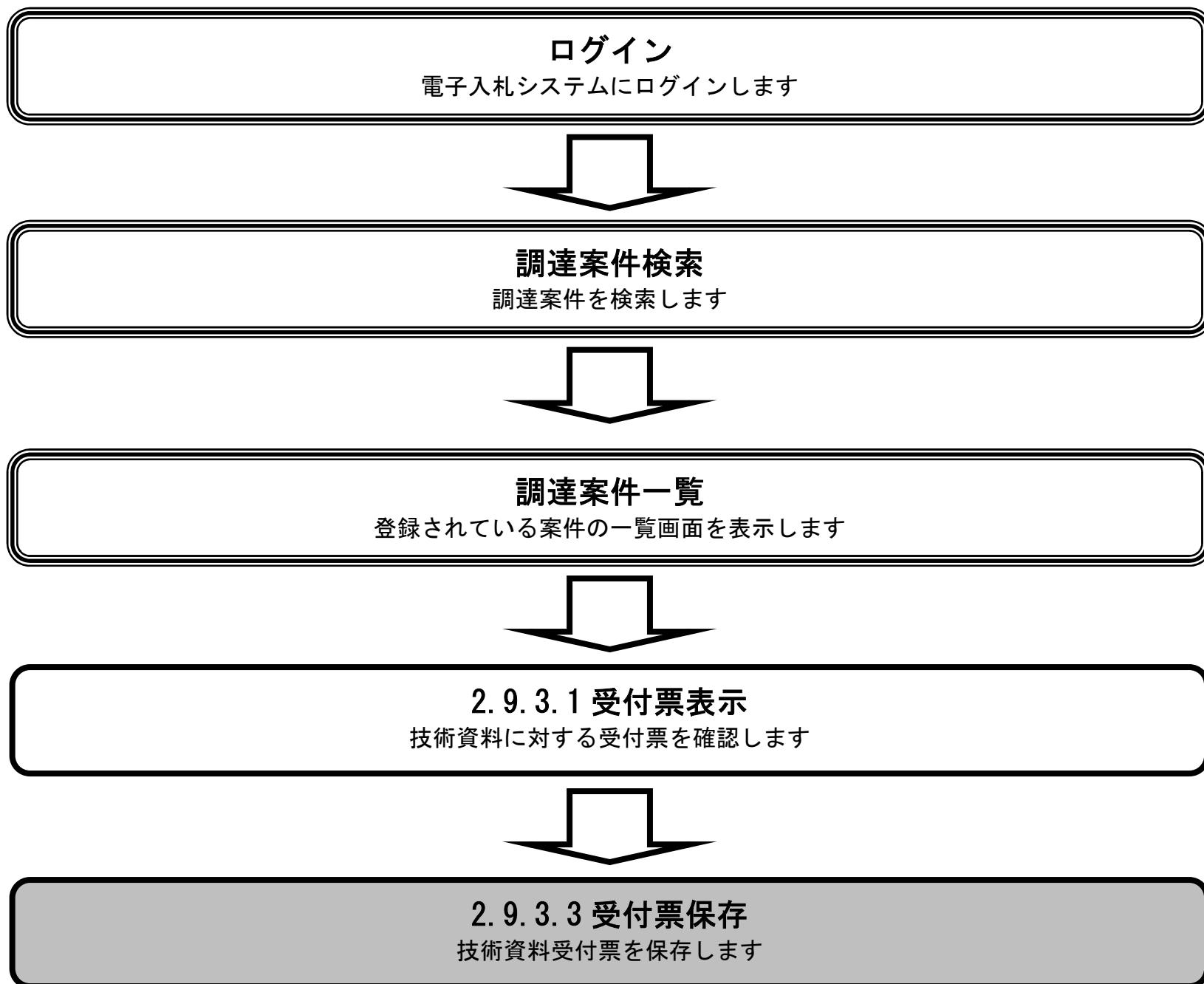
下記の調達案件について下記の日時に受領致しました。

記

受領番号	21020200101200700251107010001
調達案件番号	2102020010120070025
調達案件名称	第1期〇〇市役所改修工事
受付日時	平成19年05月07日 14時01分

②

2.9.3.3. 技術資料受付票を保存するには？



技術資料受付票を保存するには？

技術資料提出

受付票受理

ログイン

調達案件検索

受付票表示

受付票印刷

受付票保存

画面説明

発注者から発行された技術資料受付票を閲覧するための画面です。

操作手順

保存ボタン①を押下すると、ダイアログが表示されます

【補足説明】

- ・署名検証ボタン②を押下することにより、署名検証成否のポップアップが表示されます。
- ※署名検証は、各発注者様の意向により自動・手動が異なります。自動の場合、署名検証ボタンは表示されません。

CALS/EC - Microsoft Internet Explorer

2007年09月19日 10時41分 CALS/EC 電子入札システム

入札情報サービス 電子入札システム 検証機能 説明要求 ヘルプ

平成19年09月19日

企業ID 2103000000000021 支出負担行為担当官
 企業名称 ○△ 株式会社 総務部長
 氏名 ○△ 潤二 殿 ○△ 建設事務所

技術資料受付票

下記の調達案件について下記の日時に受領致しました。

記

受領番号 21031000100200700521107010001
 調達案件番号 2103100010020070052
 調達案件名称 ○× 拡張工事

受付日時 平成19年09月19日 10時39分

印刷 ① 保存 戻る ②

アプレット jp.co.nec.ome.plugin.applet.DispatcherApplet started イン트라ネット

技術資料受付票を保存するには？

技術資料提出

受付票受理

ログイン

調達案件検索

受付票表示

受付票印刷

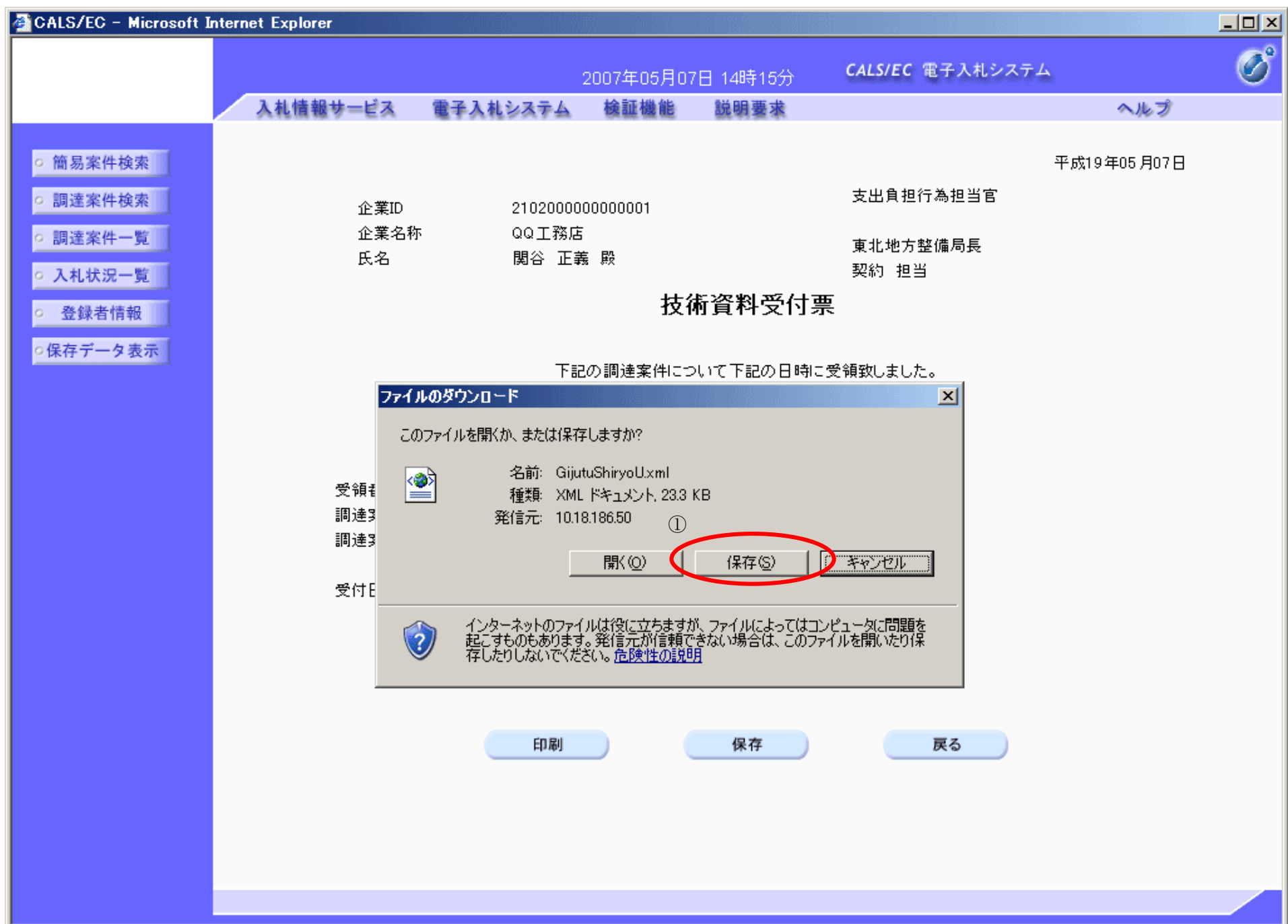
受付票保存

画面説明

技術資料を保存するための画面です。

操作手順

技術資料を保存する場合、**保存ボタン①**を押下します。



技術資料受付票を保存するには？

技術資料提出

受付票受理

ログイン

調達案件検索

受付票表示

受付票印刷

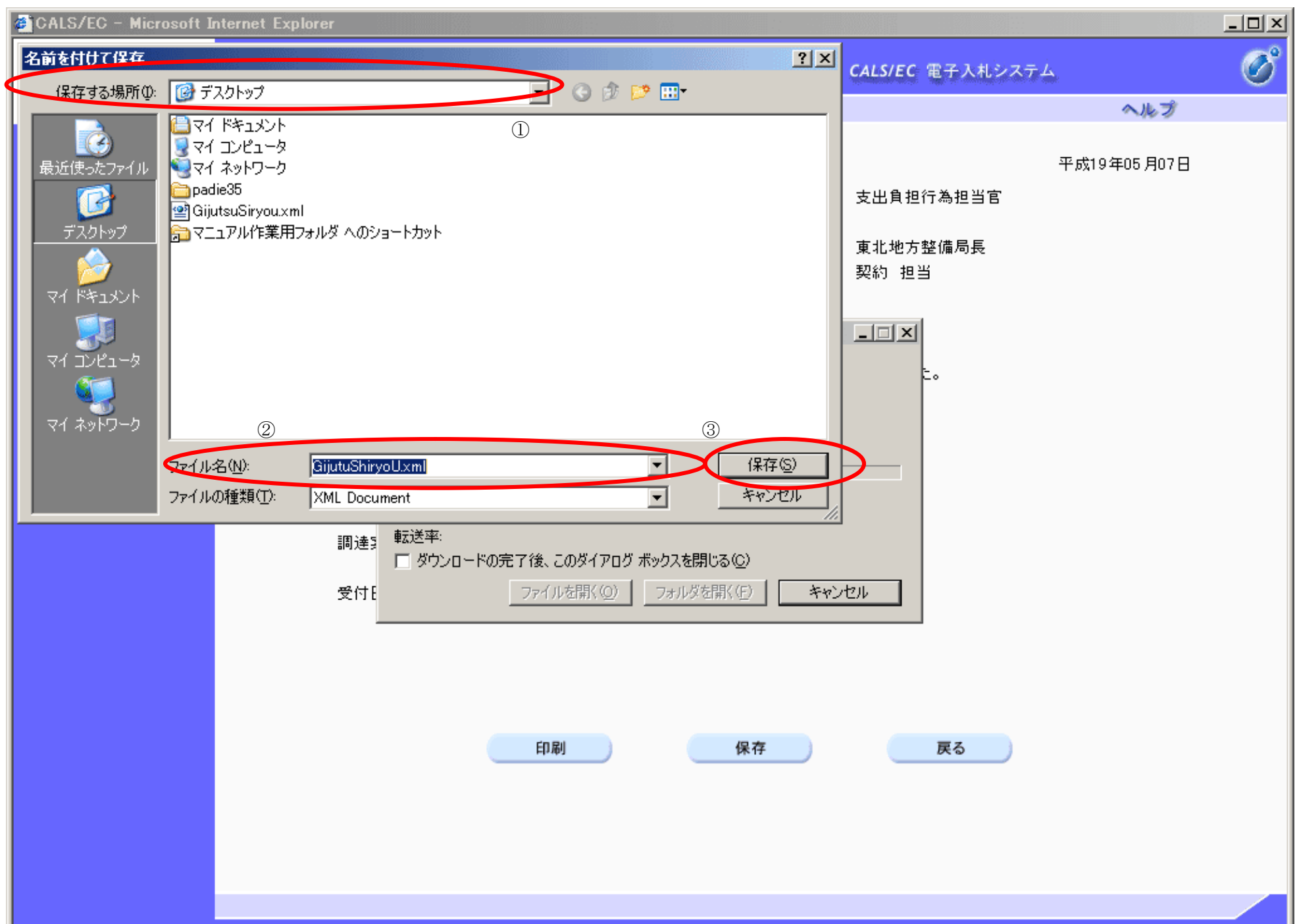
受付票保存

画面説明

技術資料を保存するための画面です。

操作手順

保存する場所①を選択し、ファイル名②を入力後、保存ボタン③を押下します。



技術資料受付票を保存するには？

技術資料提出

受付票受理

ログイン

調達案件検索

受付票表示

受付票印刷

受付票保存

画面説明

技術資料を保存するための画面です。

操作手順

ダウンロード完了後、閉じるボタン①を押下します。

The screenshot shows the CALS/EC system interface in Microsoft Internet Explorer. The browser title is "CALS/EC - Microsoft Internet Explorer". The page header includes the date "2007年05月07日 14時15分" and the system name "CALS/EC 電子入札システム". The main content area displays the receipt for technical data, titled "技術資料受付票". The receipt includes the following information:

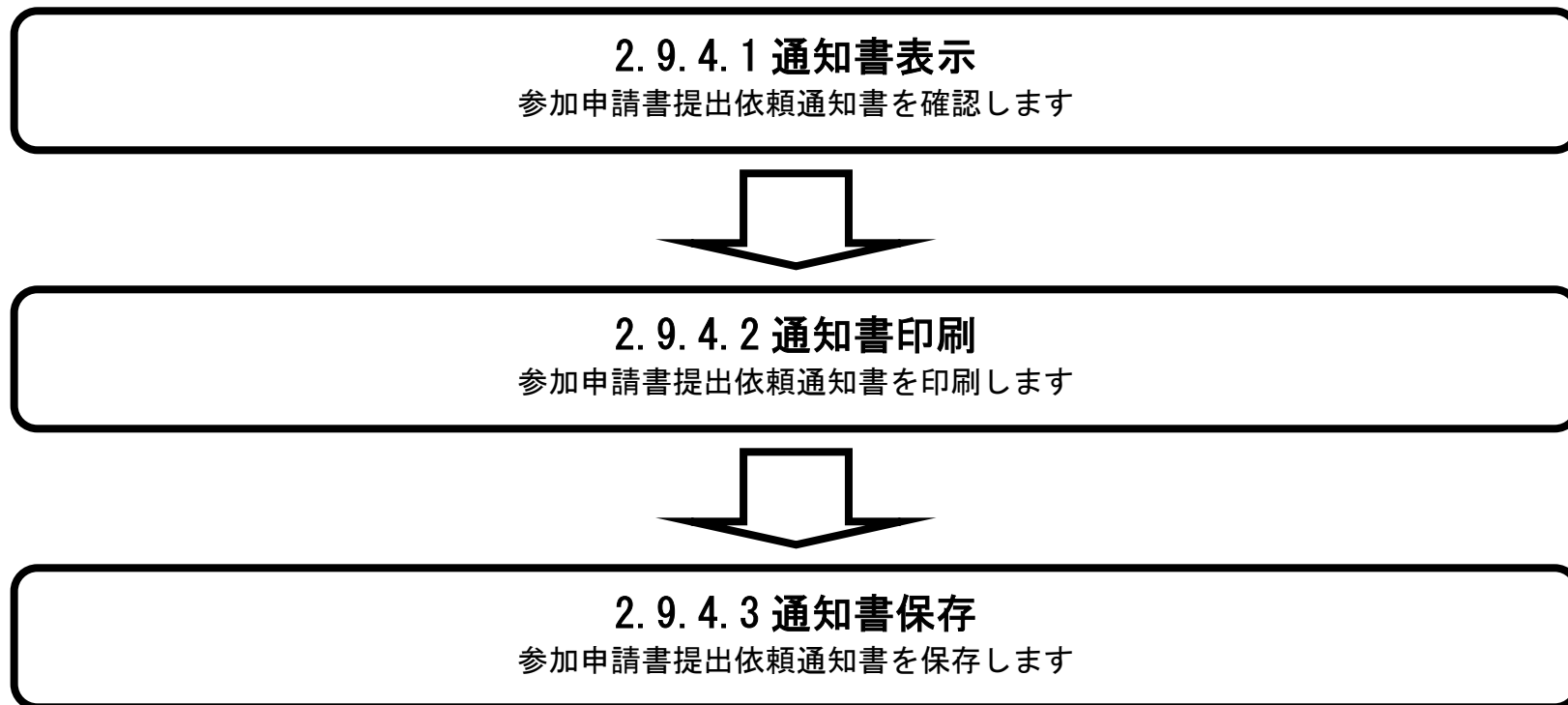
企業ID	2102000000000001	支出負担行為担当官
企業名称	QQ工務店	東北地方整備局長
氏名	関谷 正義 殿	契約 担当

The receipt also includes the date "平成19年05月07日" and the text "下記の調達案件について下記の日時に受領致しました。". A dialog box titled "ダウンロードの完了" (Download Complete) is overlaid on the receipt. The dialog box contains the following information:

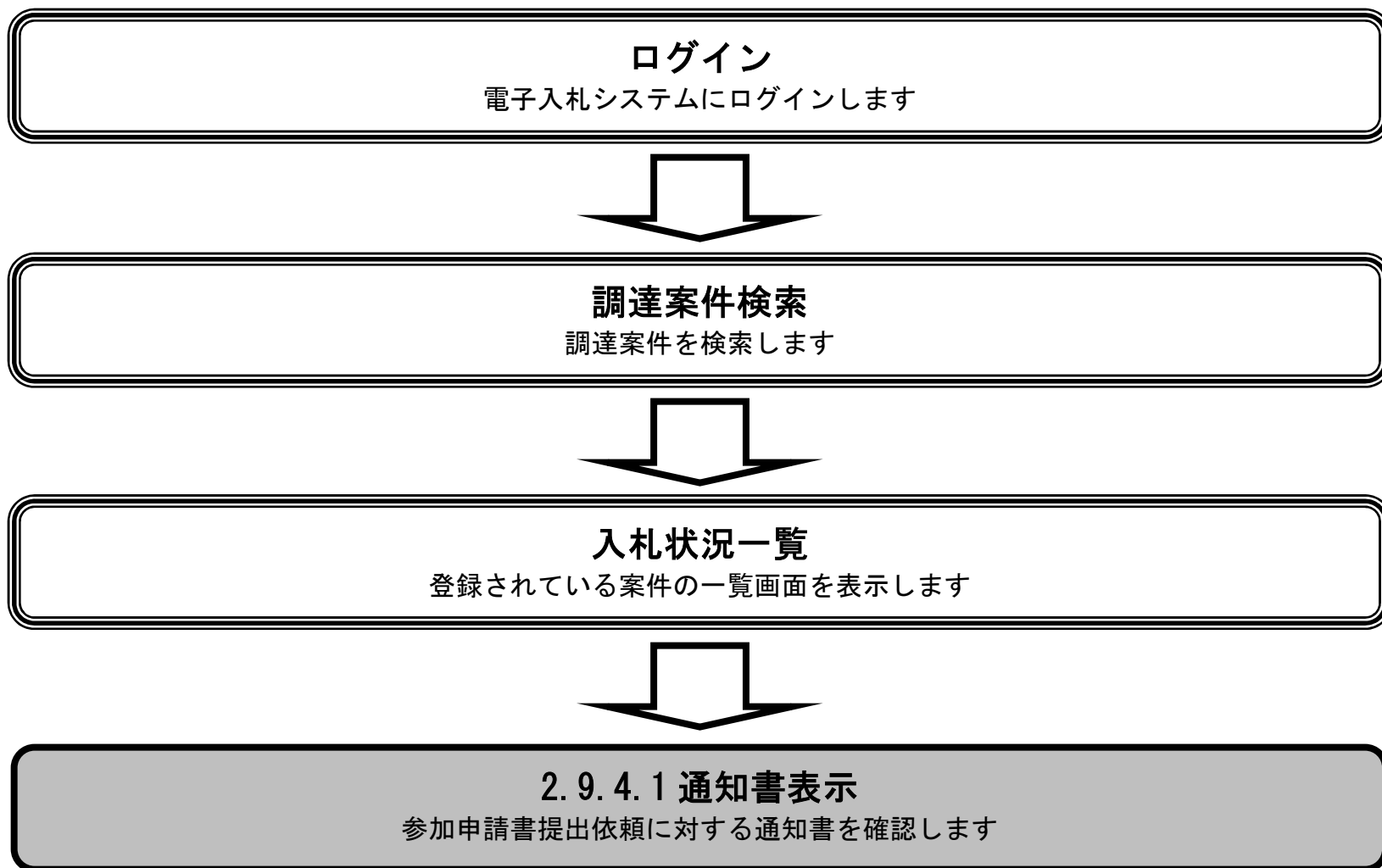
ダウンロードの完了
 保存しました
 10.18.186.50 - GijutuShiryoU.xml
 ダウンロード: 23.3 KB を 1 秒
 ダウンロード先: C:\Documents and Settings\...\GijutuShiryoU.xml
 転送率: 23.3 KB/秒
 ダウンロードの完了後、このダイアログ ボックスを閉じる(C) ①
 ファイルを開く(O) フォルダを開く(F) **閉じる**

At the bottom of the receipt area, there are three buttons: "印刷" (Print), "保存" (Save), and "戻る" (Back).

2.9.4. 参加申請書提出依頼通知書受理の流れ



2.9.4.1. 参加申請書提出依頼通知書を確認するには？



参加申請書提出依頼通知書を確認するには？

通知書受理

申請書提出

受付票受理

通知書受理

ログイン

調達案件検索

通知書表示

通知書印刷

通知書保存

画面説明

発注者から発行される“事後審査通知書”“参加申請書提出依頼通知書”を閲覧するための一覧画面です。

操作手順

表示ボタン①を押下します。

https://10.83.234.128 - CALS/EC - Microsoft Internet Explorer

JACIC/SCOPE
電子入札コアシステム
Electronic Bidding Core System
Ver. 5.0

2009年03月01日 00時27分 CALS/EC 電子入札システム

入札情報サービス 電子入札システム 検証機能 説明要求 ヘルプ

入札状況一覧

企業ID 220000000200000006 表示案件 1-1
 企業名称 株式会社OO工業 全案件数 1
 代表者氏名 岡田 ○朗

案件表示順序 公告日/公示日等 昇順 降順 最新表示

最新更新日時 2009.03.01 00:24

番号	調達案件名称	入札方式	入札/ 再入札/ 見積	辞退届	受付票/通知書 一覧	企業 プロバ ティ	摘要	状況
1	OO空港建設工事	入札後 資格審査型			① 表示 未参照有り	変更		表示

表示案件 1-1
全案件数 1

アプレットが開始されました。

インターネット

参加申請書提出依頼通知書を確認するには？

通知書受理

申請書提出

受付票受理

通知書受理

ログイン

調達案件検索

通知書表示

通知書印刷

通知書保存

画面説明

発注者から発行される“事後審査通知書”“参加申請書提出依頼通知書”閲覧するための通知書一覧画面です。

操作手順

戻るボタン①を押下することにより、入札状況一覧画面に戻ります。

【次の操作】

- ・事後審査通知書を表示する場合は、表示ボタン②を押下します。
- ・参加申請書提出依頼通知書を表示する場合は、表示ボタン③を押下します。

入札状況通知書一覧

執行回数	通知書名	通知書発行日付	通知書表示	通知書確認
1	入札締切通知書	平成21年02月28日(土) 23時32分	表示	未参照
	入札書受付票	平成21年02月28日(土) 23時27分	表示	未参照
	事後審査通知書	平成21年02月28日(土) 23時36分	② 表示	未参照
	参加申請書提出依頼通知書	平成21年02月28日(土) 23時36分	③ 表示	未参照

① 戻る

参加申請書提出依頼通知書を確認するには？

通知書受理

申請書提出

受付票受理

通知書受理

ログイン

調達案件検索

通知書表示

通知書印刷

通知書保存

画面説明

発注者から発行される“事後審査通知書”を閲覧するための画面です。

操作手順

戻るボタン②を押下することにより、入札状況通知書一覧画面に戻ります。

【次の操作】

- ・印刷する場合は、印刷ボタン③を押下します（詳細については、「2.9.4.2 参加申請書提出依頼通知書を印刷するには？」を参照）。
- ・保存する場合は、保存ボタン④を押下します（詳細については、「2.9.4.3 参加申請書提出依頼通知書を保存するには？」を参照）。
- ・資格確認通知書を確認する場合は、「2.9.7.1 資格確認通知書を確認するには？」を参照します。

【補足説明】

- ・署名検証ボタン⑤を押下することにより、署名検証成否のポップアップが表示されます。

※署名検証は、各発注者様の意向により自動・手動が異なります。自動の場合、署名検証ボタンは表示されません。

https:// - CALS/EC - Microsoft Internet Explorer

JACIC/SCOPE
電子入札コアシステム
Electronic Bidding Core System
Ver. 5.0

2009年03月01日 01時13分 CALS/EC 電子入札システム

入札情報サービス 電子入札システム 検証機能 説明要求 ヘルプ

平成21年03月01日

企業ID: 2200000020000006
企業名称: 株式会社〇〇工業
代表者氏名: 岡田 〇朗 殿

富士通県 土木部長
契約担当官
入札公告に示すとおり

事後審査通知書

下記の調達案件について、参加資格の審査を行います。

記

通知書番号: 2200000010001020080272009500010001
調達案件番号: 2200000010001020080272-00
調達案件名称: 〇△地区溝工事
参加申請書受付開始日時: 平成21年03月01日 01時13分
参加申請書受付締切日時: 平成21年03月01日 03時12分

印刷 ③ 保存 ④ 戻る ② ⑤

参加申請書提出依頼通知書を確認するには？

通知書受理

申請書提出

受付票受理

通知書受理

ログイン

調達案件検索

通知書表示

通知書印刷

通知書保存

画面説明

発注者から発行される“参加申請書提出依頼通知”を閲覧するための画面です。

操作手順

戻るボタン②を押下することにより、入札状況通知書一覧画面に戻ります。

【次の操作】

- ・印刷する場合は、印刷ボタン③を押下します（詳細については、「2.9.4.2 参加申請書提出依頼通知書を印刷するには？」を参照）。
- ・保存する場合は、保存ボタン④を押下します（詳細については、「2.9.4.3 参加申請書提出依頼通知書を保存するには？」を参照）。
- ・競争参加資格確認通知書を確認する場合は、「2.9.7.1 資格確認通知書を確認するには？」を参照します。

【補足説明】

- ・署名検証ボタン⑤を押下することにより、署名検証成否のポップアップが表示されます。

※署名検証は、各発注者様の意向により自動・手動が異なります。自動の場合、署名検証ボタンは表示されません。

https: - CALS/EC - Microsoft Internet Explorer

JACIC/SCOPE
電子入札コアシステム
Electronic Bidding Core System
Ver. 5.0

2009年03月01日 01時31分 CALS/EC 電子入札システム

入札情報サービス 電子入札システム 検証機能 説明要求 ヘルプ

平成21年03月01日

企業ID: 2200000020000006
企業名称: 株式会社〇〇工業
代表者氏名: 岡田 〇朗 殿

富士通県 土木部長
契約担当官
入札公告に示すとおり

参加申請書提出依頼通知書

下記の調達案件について、落札候補者として決定しましたので、参加申請書を提出されるようお願い致します。

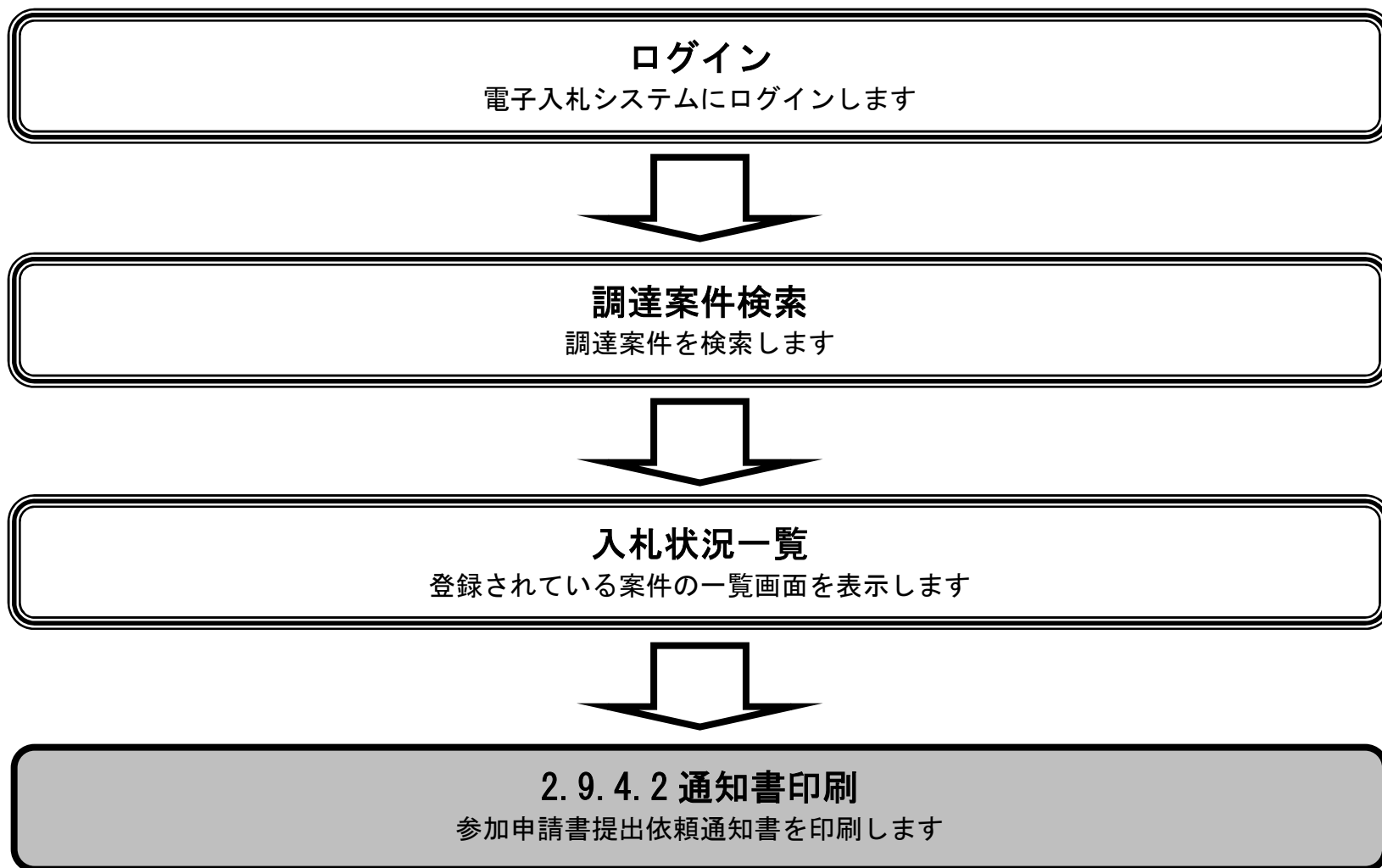
記

通知書番号: 2200000010001020080272009501010001
調達案件番号: 2200000010001020080272-00
調達案件名称: 〇△地区溝工事
参加申請書受付開始日時: 平成21年03月01日 01時13分
参加申請書受付締切日時: 平成21年03月01日 03時12分

備考:

印刷 ③ 保存 ④ 戻る ② ⑤

2.9.4.2. 参加申請書提出依頼通知書を印刷するには？



参加申請書提出依頼通知書を印刷するには？

通知書受理

申請書提出

受付票受理

通知書受理

ログイン

調達案件検索

通知書表示

通知書印刷

通知書保存

画面説明

参加申請書提出依頼通知書を印刷するための画面です。

操作手順

印刷ボタン③を押下することにより、新規ウィンドウにて参加申請書提出依頼通知書印刷画面を表示します。

※ここでは参加申請書提出依頼通知書を例に印刷手順を説明します。
事後審査通知書についても手順は同様となります。

https:// - CALS/EC - Microsoft Internet Explorer

JACIC/SCOPE
電子入札コアシステム
Electronic Bidding Core System
Ver. 5.0

2009年03月01日 02時19分 CALS/EC 電子入札システム

入札情報サービス 電子入札システム 検証機能 説明要求 ヘルプ

平成21年03月01日

企業ID: 2200000020000006
企業名称: 株式会社〇〇工業
代表者氏名: 岡田 〇朗 殿

富士通県 土木部長
契約担当官
入札公告に示すとおり

参加申請書提出依頼通知書

下記の調達案件について、落札候補者として決定しましたので、参加申請書を提出されるようお願い致します。

記

通知書番号: 2200000010001020080272009501010001
調達案件番号: 2200000010001020080272-00
調達案件名称: 〇△地区溝工事
参加申請書受付開始日時: 平成21年03月01日 01時13分
参加申請書受付締切日時: 平成21年03月01日 03時12分

備考:

③ 印刷 保存 戻る

参加申請書提出依頼通知書を印刷するには？

通知書受理

申請書提出

受付票受理

通知書受理

ログイン

調達案件検索

通知書表示

通知書印刷

通知書保存

画面説明

【新規ウィンドウ】
参加申請書提出依頼通知書を印刷するための画面です。

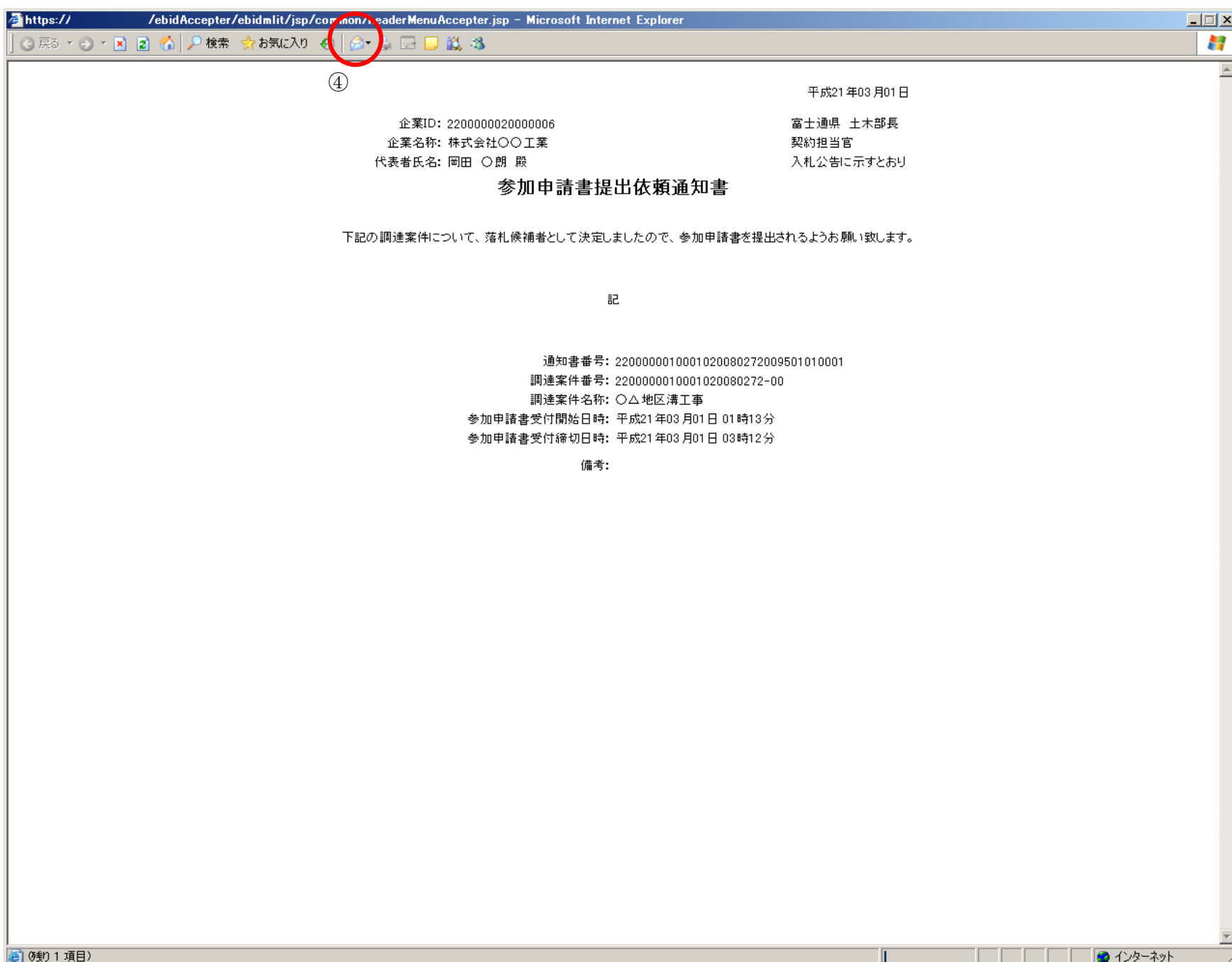
操作手順

参加申請書提出依頼通知書印刷画面の印刷④を押下します。

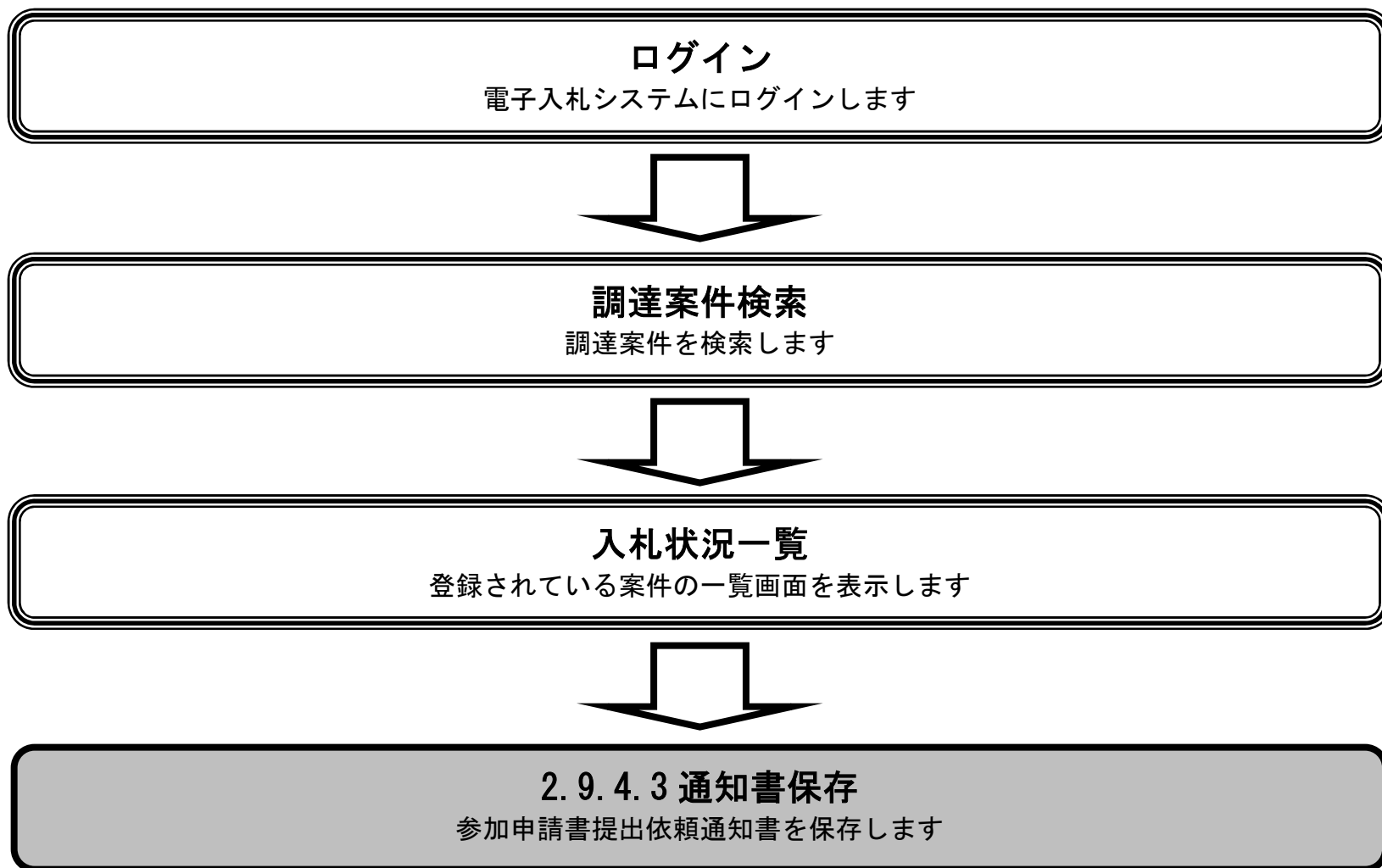
印刷終了後、右上の「×」ボタンで画面を閉じて、参加申請書提出依頼通知書通知書画面に戻って下さい。

【補足説明】

参加申請書提出依頼通知書印刷画面での印刷はブラウザの印刷機能④をご使用願います。



2.9.4.3. 参加申請書提出依頼通知書を保存するには？



参加申請書提出依頼通知書を保存するには？

通知書受理

申請書提出

受付票受理

通知書受理

ログイン

調達案件検索

通知書表示

通知書印刷

通知書保存

画面説明

参加申請書提出依頼通知書を保存するための画面です。

操作手順

保存ボタン⑤を押下することにより、ファイル選択ダイアログを表示します。

※ここでは参加申請書提出依頼通知書を例に保存手順を説明します。
事後審査通知書についても手順は同様となります。

https:// - CALS/EC - Microsoft Internet Explorer

JACIC/SCOPE
電子入札コアシステム
Electronic Bidding Core System
Ver. 5.0

2009年03月01日 02時19分 CALS/EC 電子入札システム

入札情報サービス 電子入札システム 検証機能 説明要求 ヘルプ

平成21年03月01日

富士通県 土木部長
契約担当官
入札公告に示すとおり

企業ID: 2200000020000006
企業名称: 株式会社〇〇工業
代表者氏名: 岡田 〇朗 殿

参加申請書提出依頼通知書

下記の調達案件について、落札候補者として決定しましたので、参加申請書を提出されるようお願い致します。

記

通知書番号: 2200000010001020080272009501010001
調達案件番号: 2200000010001020080272-00
調達案件名称: 〇△地区溝工事
参加申請書受付開始日時: 平成21年03月01日 01時13分
参加申請書受付締切日時: 平成21年03月01日 03時12分

備考:

印刷 ⑤ 保存 戻る

インターネット

参加申請書提出依頼通知書を保存するには？

通知書受理

申請書提出

受付票受理

通知書受理

ログイン

調達案件検索

通知書表示

通知書印刷

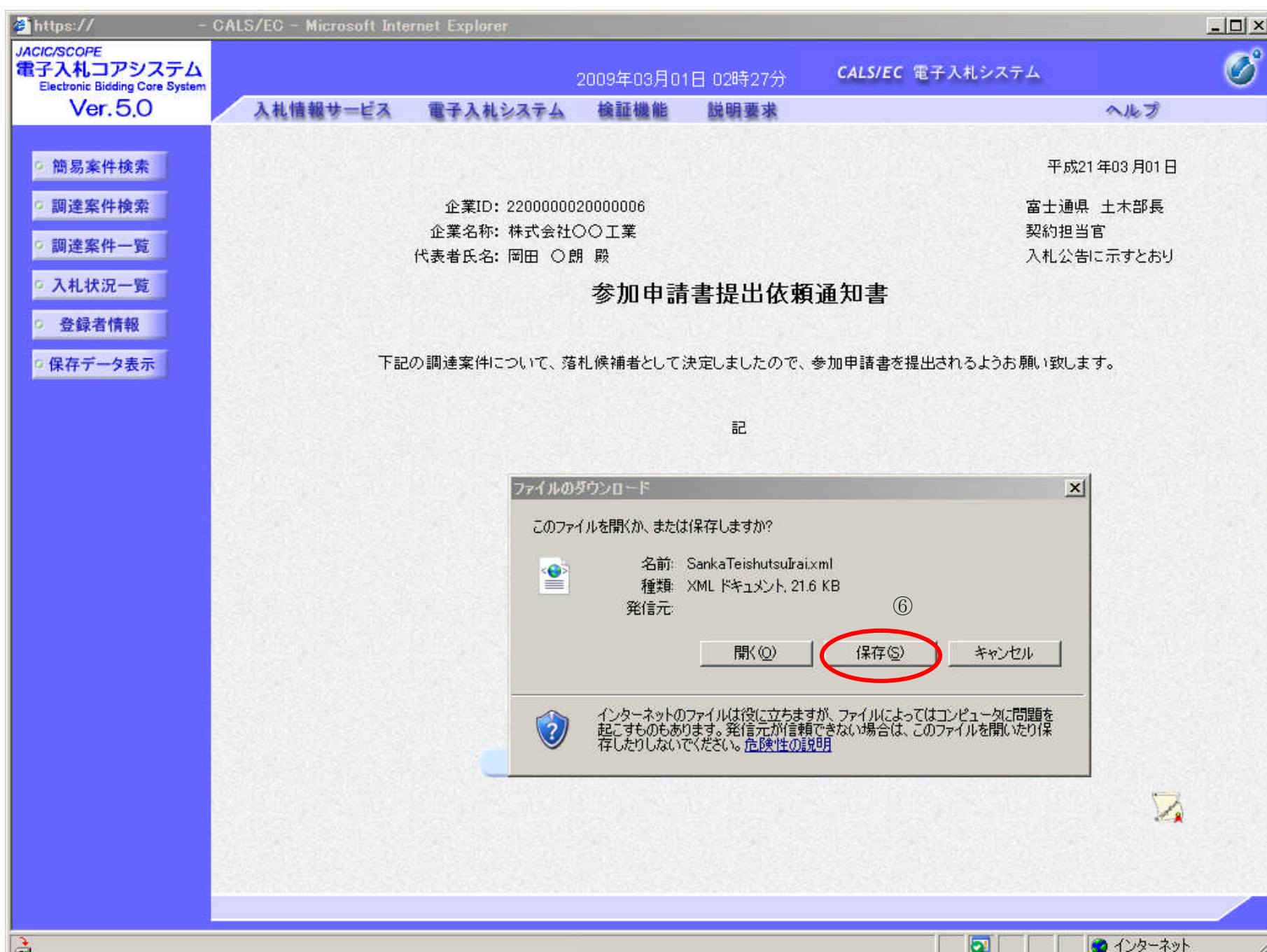
通知書保存

画面説明

【ファイル選択ダイアログ】
参加申請書提出依頼通知書を保存するための画面です。

操作手順

参加申請書提出依頼通知書を保存する場合は、**保存ボタン⑥**を押下します。



参加申請書提出依頼通知書を保存するには？

通知書受理

申請書提出

受付票受理

通知書受理

ログイン

調達案件検索

通知書表示

通知書印刷

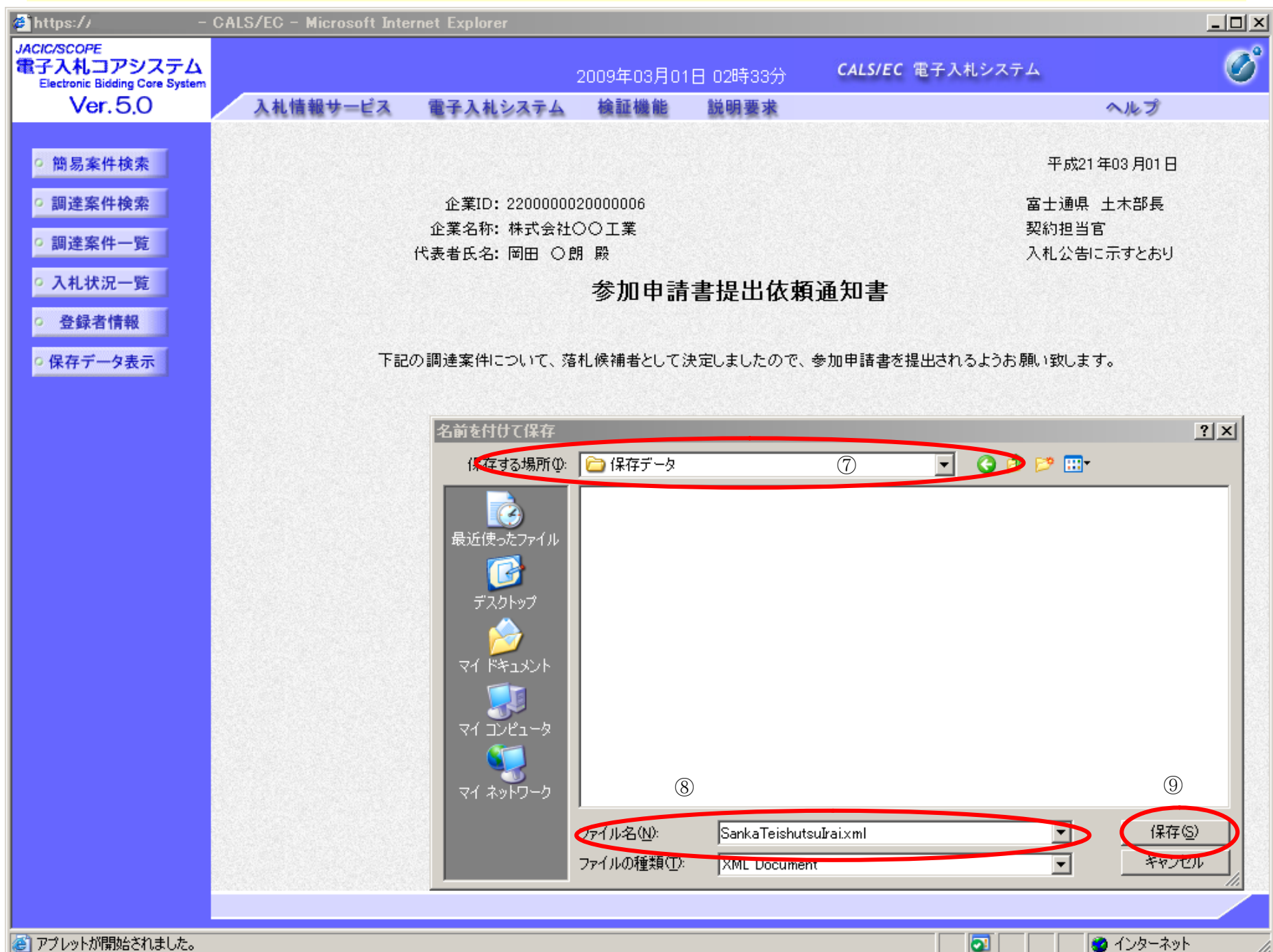
通知書保存

画面説明

【ファイル選択ダイアログ】
参加申請書提出依頼通知書を保存するための画面です。

操作手順

保存する場所⑦を選択しファイル選択ダイアログのファイル名⑧を入力後、保存ボタン⑨を押下します。



参加申請書提出依頼通知書を保存するには？

通知書受理

申請書提出

受付票受理

通知書受理

ログイン

調達案件検索

通知書表示

通知書印刷

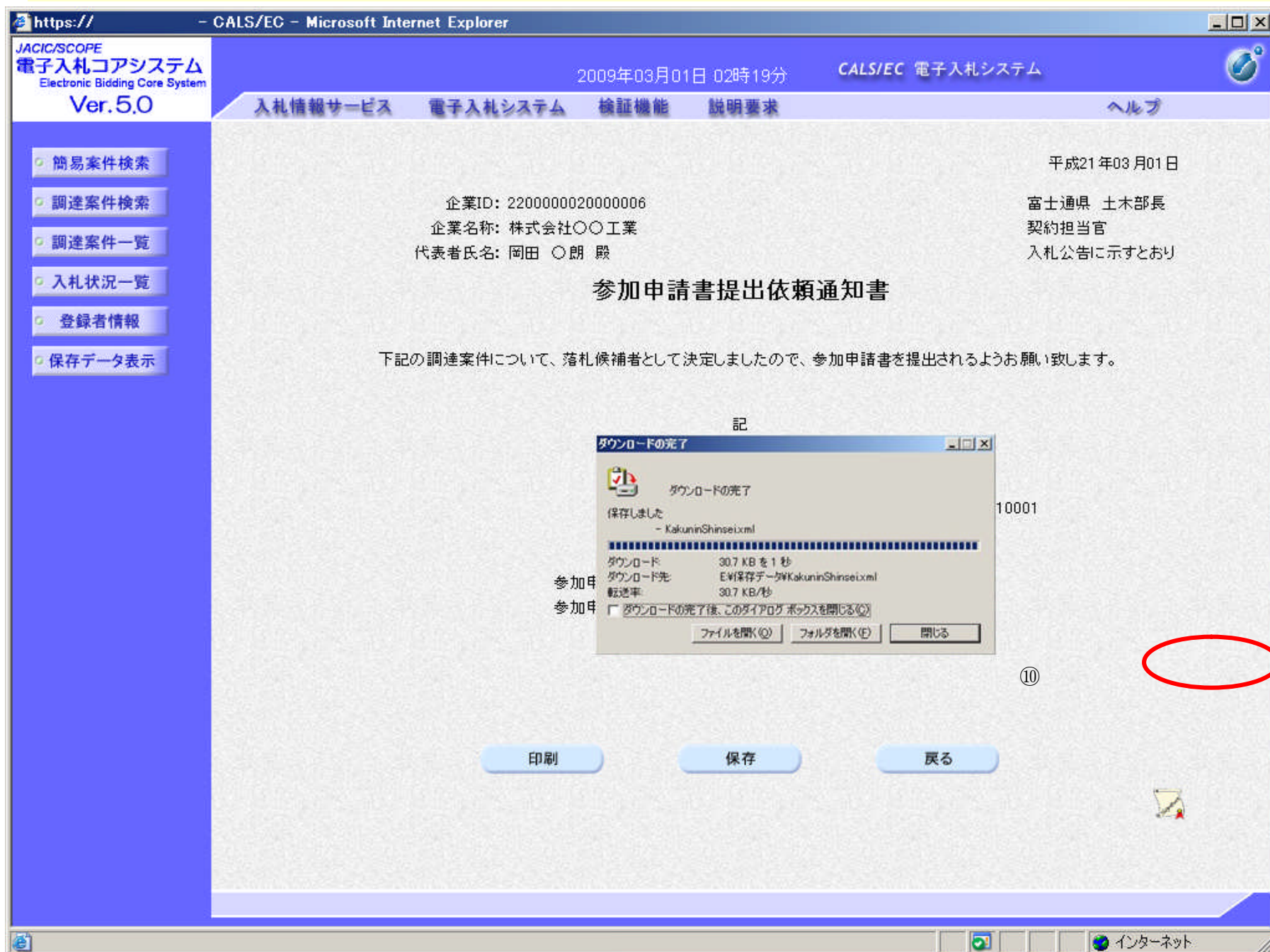
通知書保存

画面説明

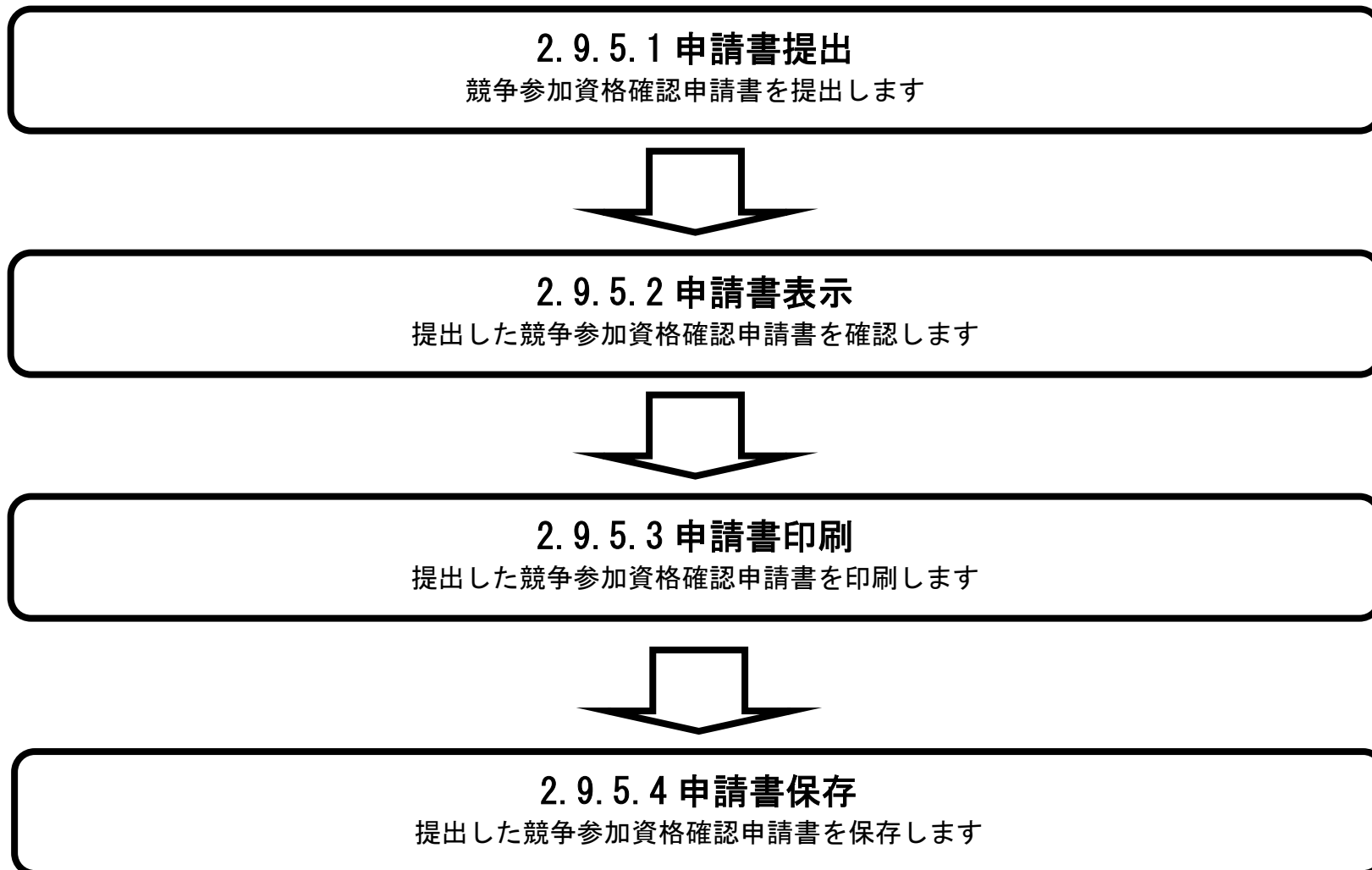
【ファイル選択ダイアログ】
参加申請書提出依頼通知書を保存するための画面です。

操作手順

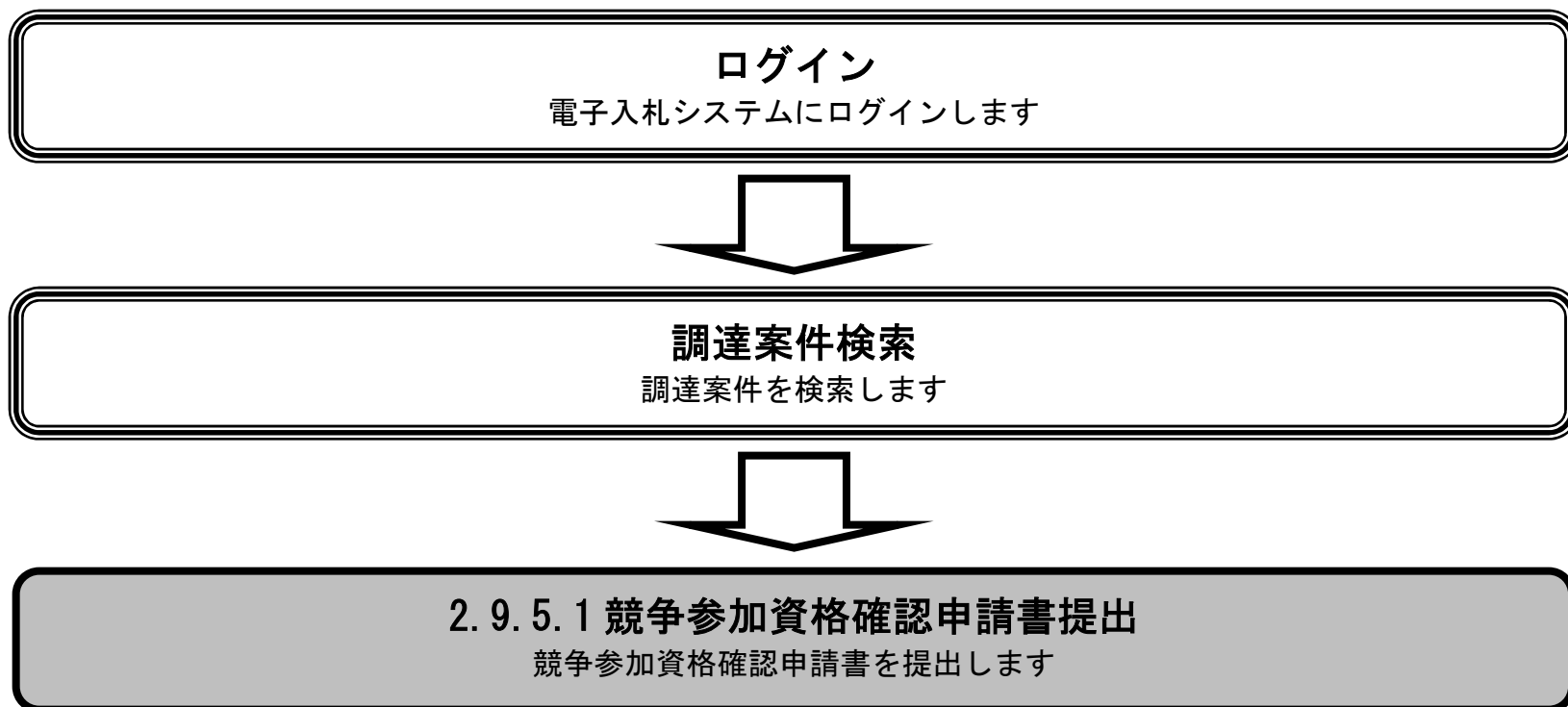
ダウンロード完了を確認後、閉じるボタン⑩を押下します。



2.9.5. 競争参加資格確認申請書提出の流れ



2.9.5.1. 競争参加資格確認申請書を提出するには？



競争参加資格確認申請書を提出するには？

通知書受理

申請書提出

受付票受理

通知書受理

ログイン

調達案件検索

申請書提出

申請書表示

申請書印刷

申請書保存

画面説明

競争参加資格確認申請書を提出可能な案件を表示する一覧画面です。

操作手順

提出ボタン①を押下します。

【補足説明】

- ・ 調達案件名称を押下することにより、調達案件概要を表示します。
- ・ 最新表示ボタンを押下することにより、同じ検索条件で再検索を行い、最新の一覧情報を表示します。
- ・ ◀ ボタンを押下することにより、前データを表示します。
- ・ ▶ ボタンを押下することにより、次データを表示します。

2007年05月07日 13時45分 CALS/EC 電子入札システム

入札情報サービス 電子入札システム 検証機能 説明要求 ヘルプ

調達案件一覧

調達機関(部局) 東北地方整備局

企業ID 2102000000000001
 企業住所 埼玉県川越市本川越5-66
 企業名称 QQ工務店
 氏名 関谷 正義

表示案件 21-23
 全案件数 23
 ◀ 1 2 3 ▶
 最新表示

案件表示順序 案件番号

最新更新日時 2007.05.07 13:45

番号	調達案件名称	入札方式	競争参加資格確認申請書/ 参加表明書/技術資料				受領確認/ 提出意思確認書				技術提案書/技術資料				企業 プロパ ティ
			提出	再提出	受付票	通知書	通知書	提出	再提出	受付票	提出	再提出	受付票	通知書	
1	△△第二ビル建設 工事	一般競争 (標準型)	表示		表示	表示					表示		表示		変更
2	□□トンネル突貫 工事	一般競争 (標準型)	表示		表示	表示									変更
3	第1期□□市役所 改修工事	一般競争 (標準型)	提出												

表示案件 21-23
 全案件数 23
 ◀ 1 2 3 ▶

競争参加資格確認申請書を提出するには？

通知書受理

申請書提出

受付票受理

通知書受理

ログイン

調達案件検索

申請書提出

申請書表示

申請書印刷

申請書保存

画面説明

【競争参加資格確認申請書提出画面】

競争参加資格確認申請書を提出するために、必要な情報を入力する画面です。

操作手順

必要な情報を入力もしくは確認後、参照ボタン②を押下し添付資料を選択後、添付資料追加ボタン③を押下することにより、“添付資料”を付加して提出内容確認ボタン④を押下します。

【補足説明】

※添付資料の確認を行う場合

- ・表示したい添付資料を選択後、「表示」ボタンを押下することにより、別ブラウザにて添付資料が表示されます。

※JV による入札を行う場合

- ・「JV 参加」チェックボックスにチェックを入れることで、「企業体名称」テキストボックスが有効となり、企業体名称が入力できます。尚、「JV 参加」チェックボックスに固定のチェックが入っている案件は、発注者側が JV 案件として定めたものです。

※文字制限について

- ・ 企業体名称 : 全角 60 文字 (120 バイト) 以内
- ・ 連絡先名称 : 全角 60 文字 (120 バイト) 以内
- ・ 連絡先氏名 : 全角 20 文字 (40 バイト) 以内
- ・ 連絡先住所 : 全角 60 文字 (120 バイト) 以内
- ・ 連絡先電話番号 : 半角数字ハイフンのみ 25 文字 (25 バイト) 以内
- ・ 連絡先 E-Mail : 半角英数字 100 文字 (100 バイト) 以内

落札方式が総合評価（拡充版）で技術資料を提出済の場合、JV 参加および連絡先等は表示項目となり入力は不要となります。

電子入札システムは時間によって管理されています。締切時間ぎりぎりに送信された場合、通信の状況等により通信中のものであっても時間になれば自動的に締切られます。余裕を持って提出して頂くようお願いいたします。

なお、提出が間に合わないと思われる場合には、早めに発注者に連絡し、対応についてご相談ください。

CALS/EC - Microsoft Internet Explorer

2004年05月18日 14時32分 CALS/EC 電子入札システム

入札情報サービス 電子入札システム 検証機能 説明要求 ヘルプ

2004年05月18日

競争参加資格確認申請書

分任支出負担行為担当官
東北地方整備局
仙台河川国道事務所長
〇〇太郎 殿

下記の調達案件に関わる競争参加資格について確認されたく、書類を添えて申請します。

記

1. 調達案件番号 2102021070020040023
2. 調達案件名称 ××沖護岸工事
3. 履行期限

(提出者)

JV参加

企業ID 90000000000000055
企業名称 ○△18株式会社
企業体名称

JV参加チェックの場合のみ有効

企業郵便番号 1078680
企業住所 東京都港区南青山2-5-30
役職名 代表者役職
氏名 高橋 一郎
代表電話番号 03-0018-0018
代表FAX番号 03-1800-1800
部署名 契約課
商号(連絡先名称)
連絡先氏名
連絡先住所
連絡先電話番号
連絡先E-Mail

添付資料 ③ **添付資料追加** **参照...** ②
表示 削除

※ 添付資料の送付可能サイズは1MB以内です。
ファイルの選択は1行毎に行ってください。
尚、添付ファイルは、ウイルスチェックを最新版のチェックデータで行ってください。

④ **提出内容確認** 戻る

競争参加資格確認申請書を提出するには？

通知書受理

申請書提出

受付票受理

通知書受理

ログイン

調達案件検索

申請書提出

申請書表示

申請書印刷

申請書保存

画面説明

【競争参加資格確認申請書内容確認画面】
競争参加資格確認申請書の内容を確認後、提出するための画面です。

操作手順

提出内容を確認後、**提出ボタン⑤**を押下します。

【補足説明】

・表示したい添付資料を選択後、「表示」ボタンを押下することにより、別ブラウザにて添付資料が表示されます。

CALS/EC - Microsoft Internet Explorer

2004年02月23日 13時11分 CALS/EC 電子入札システム

入札情報サービス 電子入札システム 検証機能 説明要求 ヘルプ

2004年02月23日

競争参加資格確認申請書

支出負担行為担当官
東北地方整備局長
契約太郎 殿

下記の調達案件に関わる競争参加資格について確認されたく、書類を添えて申請します。

記

1. 調達案件番号 2102020010120031167
2. 調達案件名称 △◆道路工事
3. 履行期限

〈提出者〉

企業ID	2102000000000002
企業名称	A業者
企業体名称	○×企業団体
企業郵便番号	1078680
企業住所	東京都港区南青山2-5-30
役職名	代表者役職
氏名	高橋 一郎
代表電話番号	03-0000-0000
代表FAX番号	03-0000-0000
部署名	営業
商号(連絡先名称)	連絡先名称
連絡先氏名	連絡先氏名
連絡先住所	連絡先住所
連絡先電話番号	03-0000-0002
連絡先E-Mail	rennraku@co.jp

添付資料 E:\提出物\添付資料.doc

表示

印刷 **提出** ⑤ 戻る

競争参加資格確認申請書を提出するには？

通知書受理

申請書提出

受付票受理

通知書受理

ログイン

調達案件検索

申請書提出

申請書表示

申請書印刷

申請書保存

画面説明

【申請書受信確認通知画面】
競争参加資格確認申請書が正常に送信されたことを通知するための画面です。

操作手順

印刷ボタン⑥を押下することにより、新規ウィンドウが表示されます。
ブラウザの印刷機能にて印刷を行います。

【補足説明】

「競争参加資格確認申請書通知」画面は、後で印刷することはできないため、必ず表示された時点で印刷するよう注意願います。

調達案件一覧ボタンは印刷ボタンを押下すると押下できるようになります。

CALS/EC - Microsoft Internet Explorer

2004年02月24日 09時12分 CALS/EC 電子入札システム

入札情報サービス 電子入札システム 検証機能 説明要求 ヘルプ

企業ID 2102000000000002
企業名称 A建設
氏名 高橋 ○○ 殿

競争参加資格確認申請書受信確認通知

競争参加資格確認申請書は下記の内容で正常に送信されました。

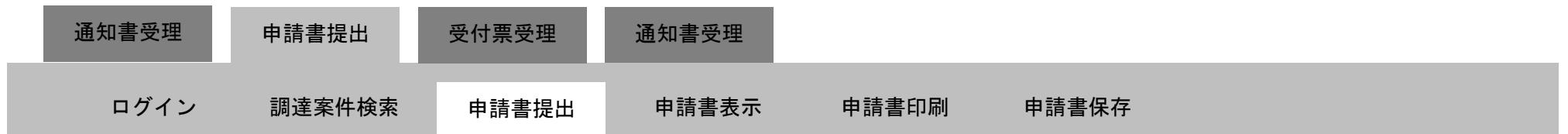
調達案件番号 2102020010120031191
調達案件名称 ○△地区溝工事

申請日時 平成16年02月24日 09時12分

印刷を行ってから、調達案件一覧ボタンを押下してください

⑥ 印刷 調達案件一覧

競争参加資格確認申請書を提出するには？



画面説明

申請書受信確認通知を印刷する画面です。

操作手順

印刷ボタン⑦を押下することにより、申請書受信確認通知が印刷されます。

印刷終了後、右上の「×」ボタンで画面を閉じて、競争参加資格確認申請書受信確認通知画面に戻って下さい。

【補足説明】

「競争参加資格確認申請書通知」画面は、後で印刷することはできないため、必ず表示された時点で印刷するよう注意願います。

ここまでの、「競争参加資格確認申請書提出」の操作となります。

【次の操作】

競争参加資格確認申請書受付票を確認する場合は、「2.9.6.1 競争参加資格確認申請書受付票を確認するには？」を参照します。



競争参加資格確認申請書を提出するには？

通知書受理

申請書提出

受付票受理

通知書受理

ログイン

調達案件検索

申請書提出

申請書表示

申請書印刷

申請書保存

画面説明

【申請書受信確認通知画面】
競争参加資格確認申請書が正常に送信されたことを通知するための画面です。

操作手順

印刷ボタンを押下することにより、調達案件一覧ボタンが押下できるようになります。

【補足説明】
「競争参加資格確認申請書通知」画面は、後で印刷することはできないため、必ず表示された時点で印刷するよう注意願います。
「調達案件一覧」画面に戻る場合は、調達案件一覧ボタンを押下します。

The screenshot shows a web browser window titled "CALS/EC - Microsoft Internet Explorer". The page header includes the date "2004年02月24日 09時12分" and the system name "CALS/EC 電子入札システム". Navigation tabs include "入札情報サービス", "電子入札システム", "検証機能", "説明要求", and "ヘルプ".

On the left sidebar, there are buttons for "簡易案件検索", "調達案件検索", "調達案件一覧", "入札状況一覧", "登録者情報", and "保存データ表示".

The main content area displays the following information:

企業ID	2102000000000002
企業名称	A建設
氏名	高橋 ○○ 殿

競争参加資格確認申請書受信確認通知

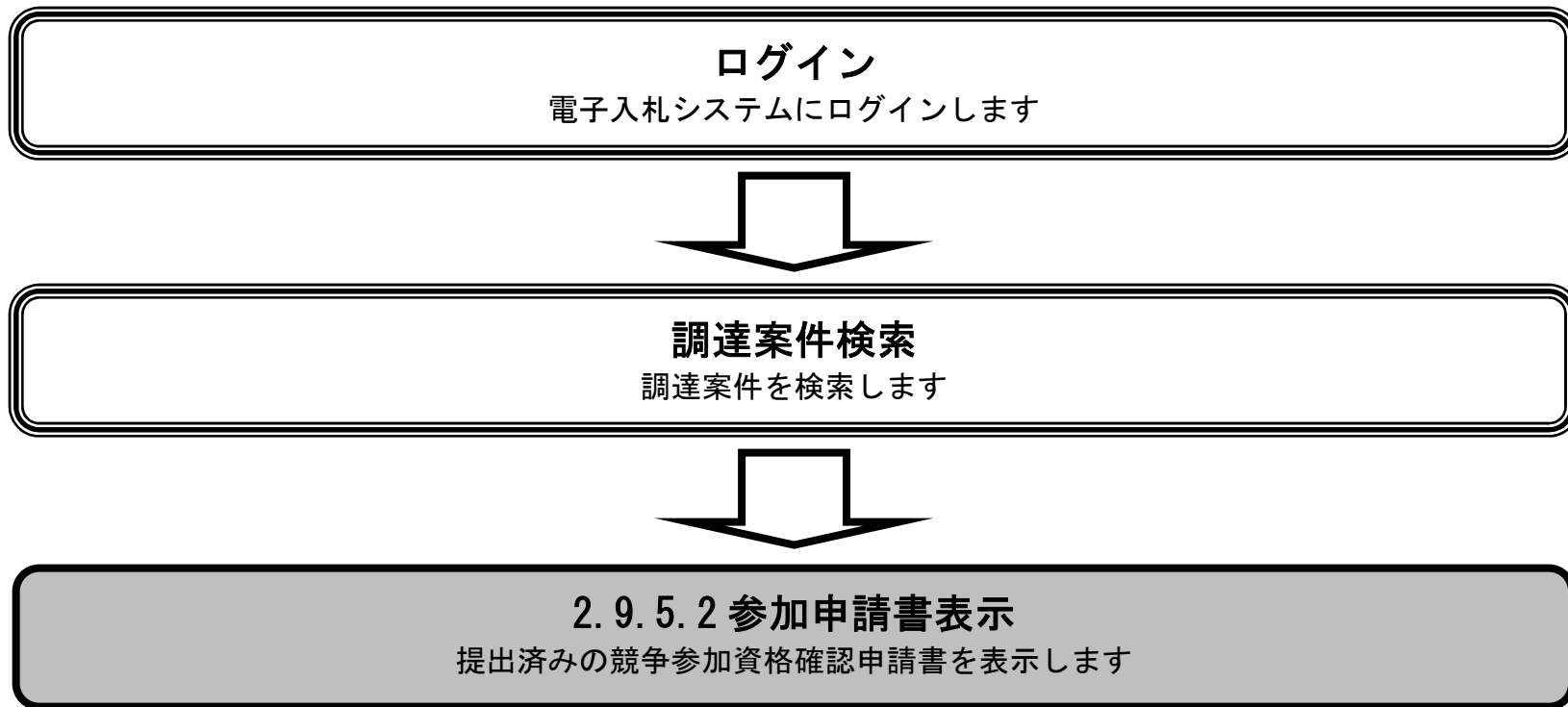
競争参加資格確認申請書は下記の内容で正常に送信されました。

調達案件番号	2102020010120031191
調達案件名称	○△地区溝工事
申請日時	平成16年02月24日 09時12分

印刷を行ってから、調達案件一覧ボタンを押下してください

At the bottom, there are two buttons: "印刷" and "調達案件一覧".

2.9.5.2. 競争参加資格確認申請書を確認するには？



競争参加資格確認申請書を確認するには？

通知書受理

申請書提出

受付票受理

通知書受理

ログイン

調達案件検索

申請書提出

申請書表示

申請書印刷

申請書保存

画面説明

競争参加資格確認申請書を表示するための一覧画面です。

操作手順

表示ボタン①を押下します。

2007年05月07日 13時47分 CALS/EC 電子入札システム

入札情報サービス 電子入札システム 検証機能 説明要求 ヘルプ

調達案件一覧

調達機関<部局> 東北地方整備局

企業ID 210200000000000001
 企業住所 埼玉県川越市本川越5-66
 企業名称 QQ工務店
 氏名 関谷 正義

表示案件 21-23
 全案件数 23

最新表示

最新更新日時 2007.05.07 13:47

番号	調達案件名称	入札方式	競争参加資格確認申請書/ 参加表明書/技術資料				受領確認/ 提出意思確認書				技術提案書/技術資料				企業 プロバ ティ
			提出	再提出	受付票	通知書	通知書	提出	再提出	受付票	提出	再提出	受付票	通知書	
1	△△第二ビル建設 工事	一般競争 (標準型)	表示		表示	表示					表示		表示		変更
2	□□トンネル突貫 工事	一般競争 (標準型)	表示		表示	表示									変更
3	第1期□□市役所 改修工事	一般競争 (標準型)	表示 ^①												変更

表示案件 21-23
 全案件数 23

競争参加資格確認申請書を確認するには？

通知書受理

申請書提出

受付票受理

通知書受理

ログイン

調達案件検索

申請書提出

申請書表示

申請書印刷

申請書保存

画面説明

提出済みの競争参加資格確認申請書を閲覧するための画面です。

操作手順

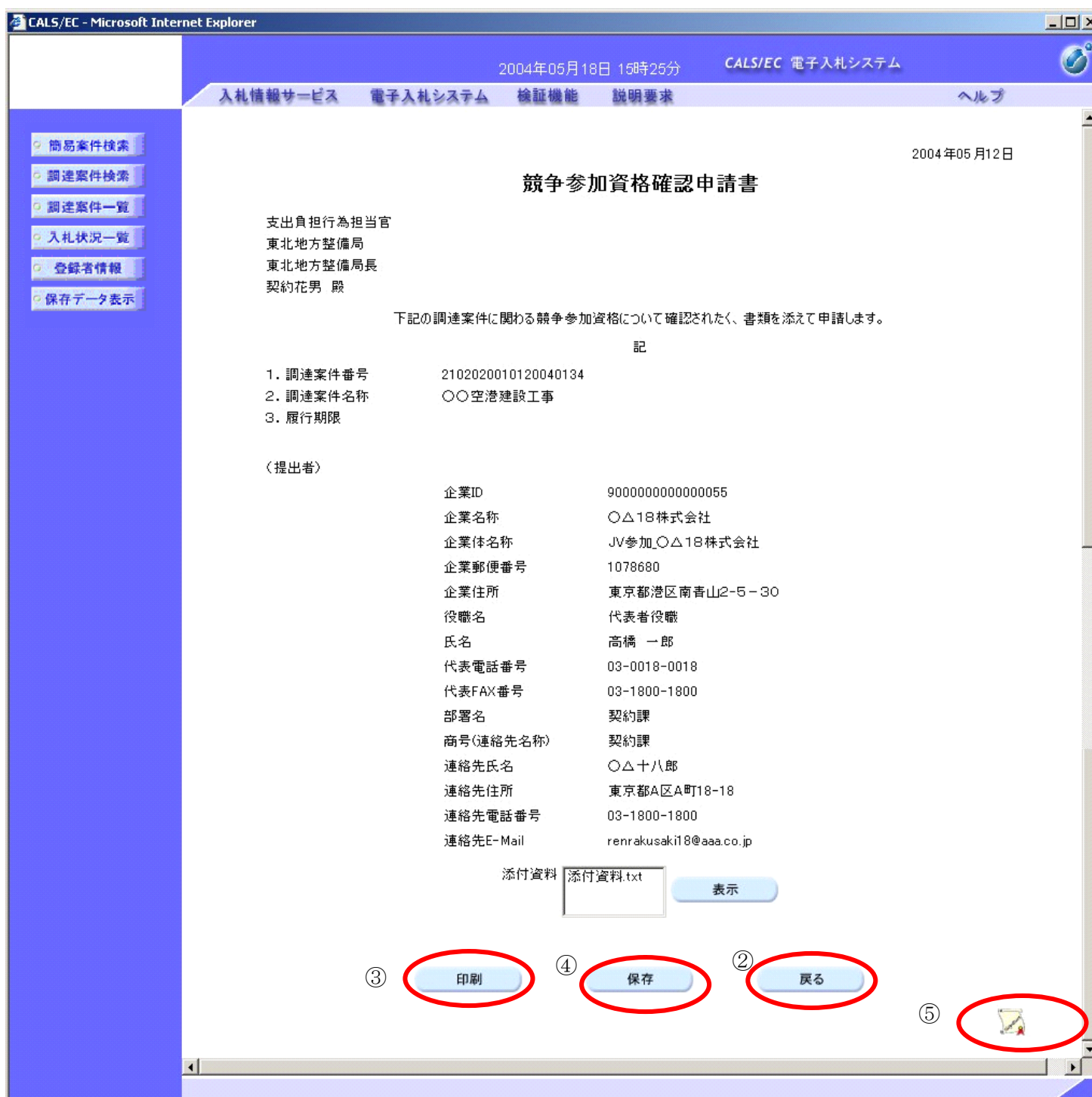
戻るボタン②を押下することにより、調達案件一覧画面に戻ります。

【次の操作】

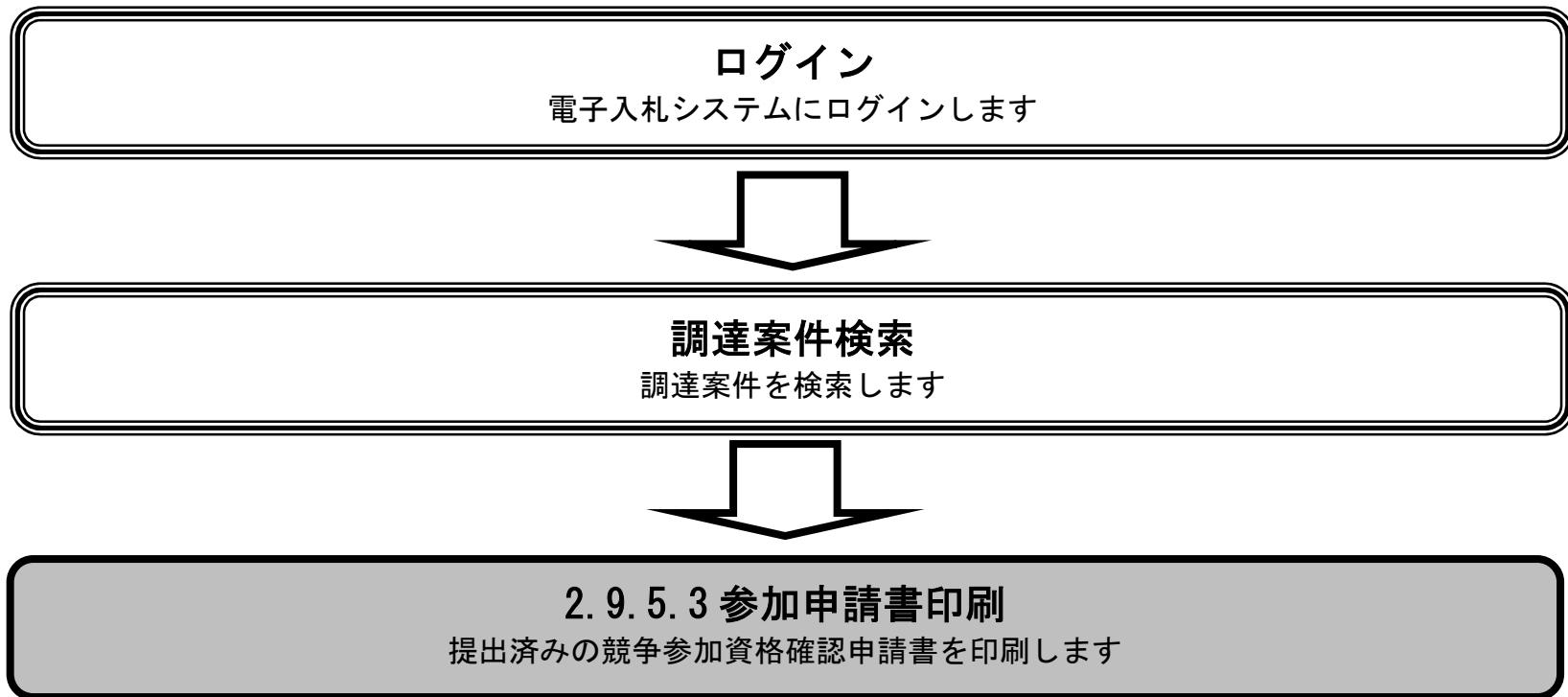
- ・印刷する場合は、印刷ボタン③を押下します（詳細については、「2.9.5.3 競争参加資格確認申請書を印刷するには？」を参照）
- ・保存する場合は、保存ボタン④を押下します（詳細については、「2.9.5.4 競争参加資格確認申請書を保存するには？」を参照）

【補足説明】

- ・署名検証ボタン⑤を押下することにより、署名検証成否のポップアップが表示されます。
- ※署名検証は、各発注者様の意向により自動・手動が異なります。自動の場合、署名検証ボタンは表示されません。



2.9.5.3. 競争参加資格確認申請書を印刷するには？



競争参加資格確認申請書を印刷するには？

通知書受理

申請書提出

受付票受理

通知書受理

ログイン

調達案件検索

申請書提出

申請書表示

申請書印刷

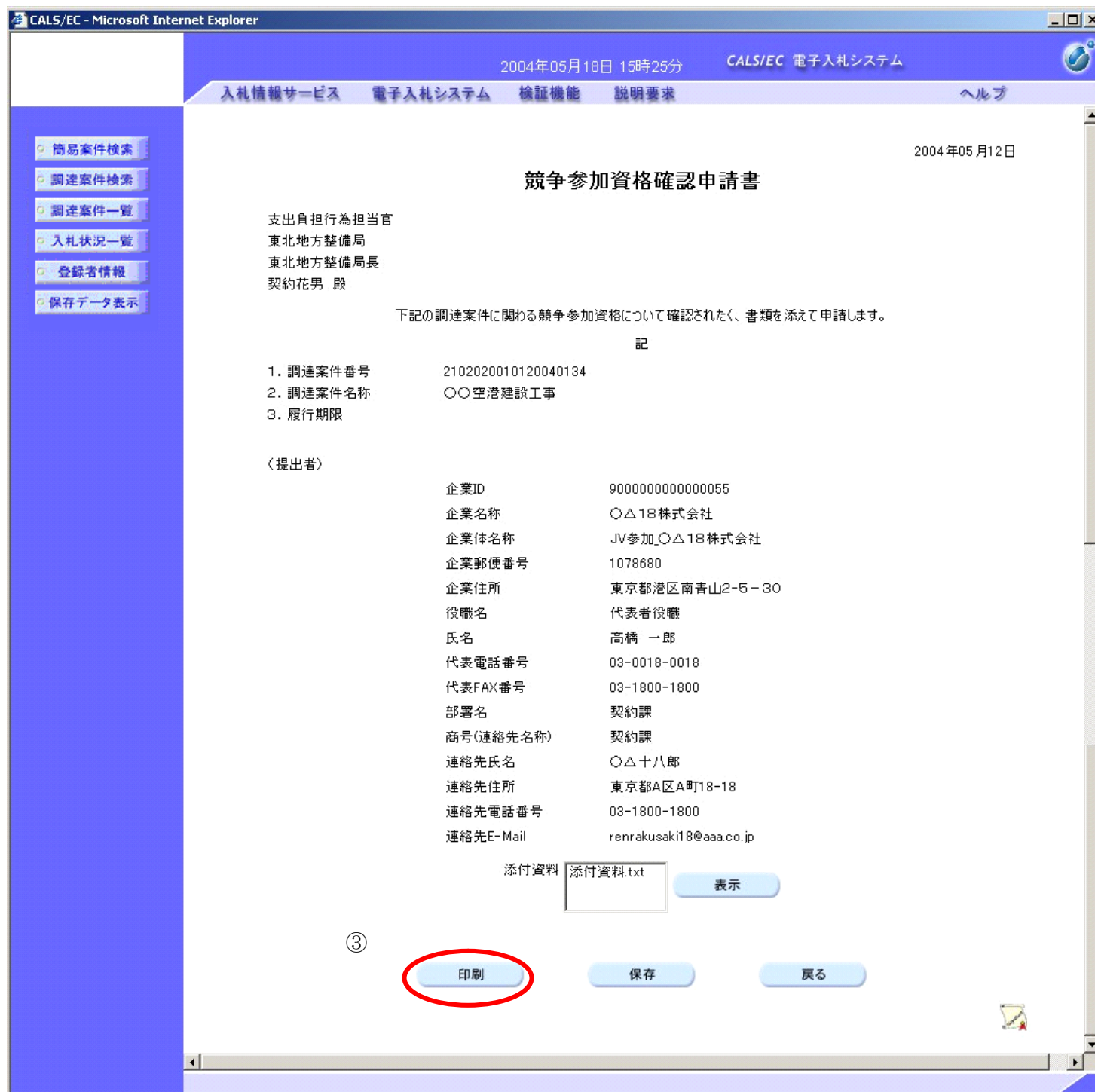
申請書保存

画面説明

【競争参加資格確認申請書画面】
競争参加資格確認申請書を印刷するための画面です。

操作手順

印刷ボタン③を押下することにより、新規ウィンドウにて競争参加資格確認申請書印刷画面を表示します。



競争参加資格確認申請書を印刷するには？

通知書受理

申請書提出

受付票受理

通知書受理

ログイン

調達案件検索

申請書提出

申請書表示

申請書印刷

申請書保存

画面説明

【新規ウィンドウ】
競争参加資格確認申請書を印刷するための画面です。

操作手順

競争参加資格確認申請書印刷画面の印刷④を押下します。

印刷終了後、右上の「×」ボタンで画面を閉じて、競争参加資格確認申請書画面に戻って下さい。

【補足説明】

競争参加資格確認申請書印刷画面での印刷はブラウザの印刷機能④をご使用願います。

④

2003年01月16日

競争参加資格確認申請書

支出負担行為担当官

〇〇地方整備局長
契約 一郎 殿

下記の調達案件に関わる競争参加資格について確認されたく、書類を添えて申請します。

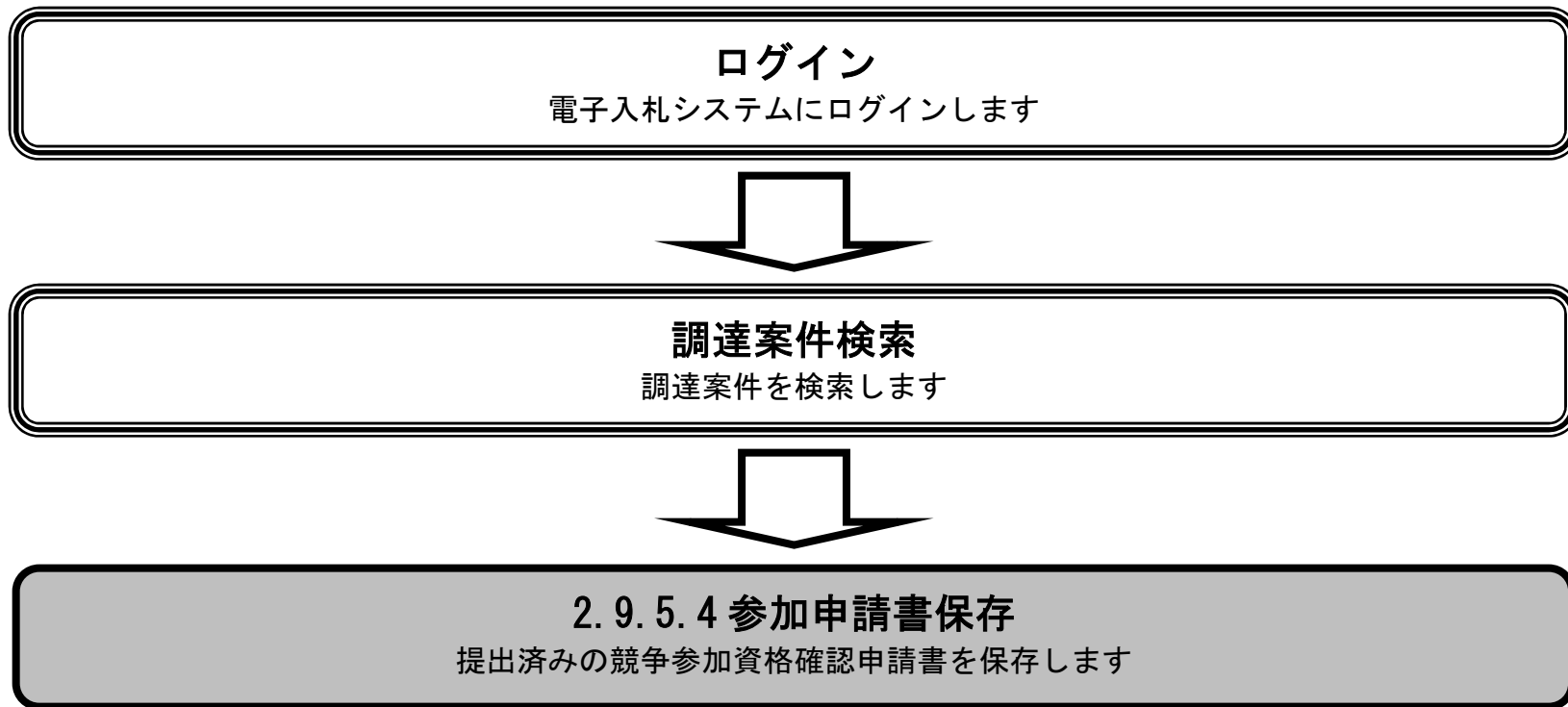
記

1. 調達案件番号	002008202020020046
2. 調達案件名称	〇〇地区 共同溝工事
3. 履行期限	2003.12.31

(提出者)

企業ID	0000000000000001
企業名称	ZZ建設株式会社
企業郵便番号	1234567
企業住所	東京都港区
部署名	代表取締役
代表者氏名	代表 太郎
代表電話番号	03-1111-2222
代表FAX	03-1111-2222
代表E-Mail	daihyo@daihyo.com
連絡先名称	官公庁営業部
連絡先氏名	連絡 二郎
連絡先住所	東京都港区
連絡先電話番号	03-1111-2222
連絡先E-Mail	renraku@renraku.com
添付資料	参加申請資料.doc

2.9.5.4. 競争参加資格確認申請書を保存するには？



競争参加資格確認申請書を保存するには？

通知書受理

申請書提出

受付票受理

通知書受理

ログイン

調達案件検索

申請書提出

申請書表示

申請書印刷

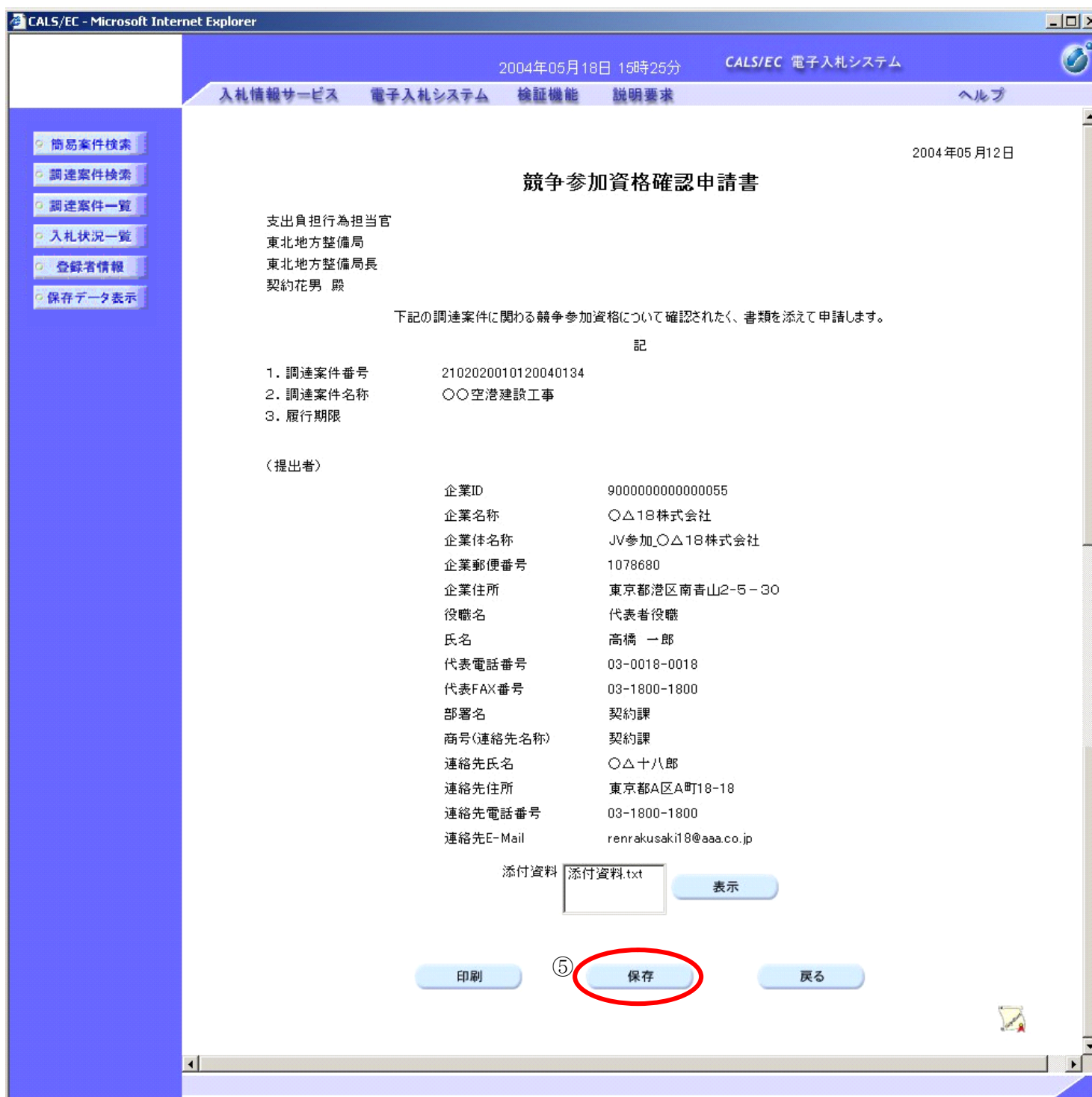
申請書保存

画面説明

競争参加資格確認申請書を保存するための画面です。

操作手順

保存ボタン⑤を押下することにより、ファイル選択ダイアログを表示します。



競争参加資格確認申請書を保存するには？

通知書受理

申請書提出

受付票受理

通知書受理

ログイン

調達案件検索

申請書提出

申請書表示

申請書印刷

申請書保存

画面説明

【ファイル選択ダイアログ】
競争参加資格確認申請書を保存するための画面です。

操作手順

競争参加資格確認申請書を保存する場合は、**保存ボタン⑥**を押下します。

CALS/EC - Microsoft Internet Explorer

2004年05月18日 15時25分 CALS/EC 電子入札システム

入札情報サービス 電子入札システム 検証機能 説明要求 ヘルプ

2004年05月12日

競争参加資格確認申請書

支出負担行為担当官
東北地方整備局
東北地方整備局長
契約花男 殿

下記の調達案件に関わる競争参加資格について確認されたく、書類を添えて申請します。

記

1. 調達案件番号 2102020010120040134
2. 調達案件名称 ○○空港建設工事
3. 履行期限

〈提出者〉

企業ID 9000000000000055

ファイルのダウンロード

ファイルによっては、コンピュータに問題を起す可能性があります。以下のファイル情報に関して疑わしい点がある場合や、発信元が完全に信用できない場合は、このファイルを開いたり保存したりしないでください。

ファイル名: KakuninShinsei.xml
ファイルの種類: XML Document
発信元: 10.5.62.10

⑥

ファイルを開くか、ファイルをコンピュータに保存するか選択してください。

開く(O) **保存(S)** キャンセル 詳細情報(M)

この種類のファイルの危険性を常に警告する(W)

連絡先電話番号 03-1800-1800
連絡先E-Mail renrakusaki18@aaa.co.jp

添付資料 添付資料.txt 表示

印刷 保存 戻る

競争参加資格確認申請書を保存するには？

通知書受理

申請書提出

受付票受理

通知書受理

ログイン

調達案件検索

申請書提出

申請書表示

申請書印刷

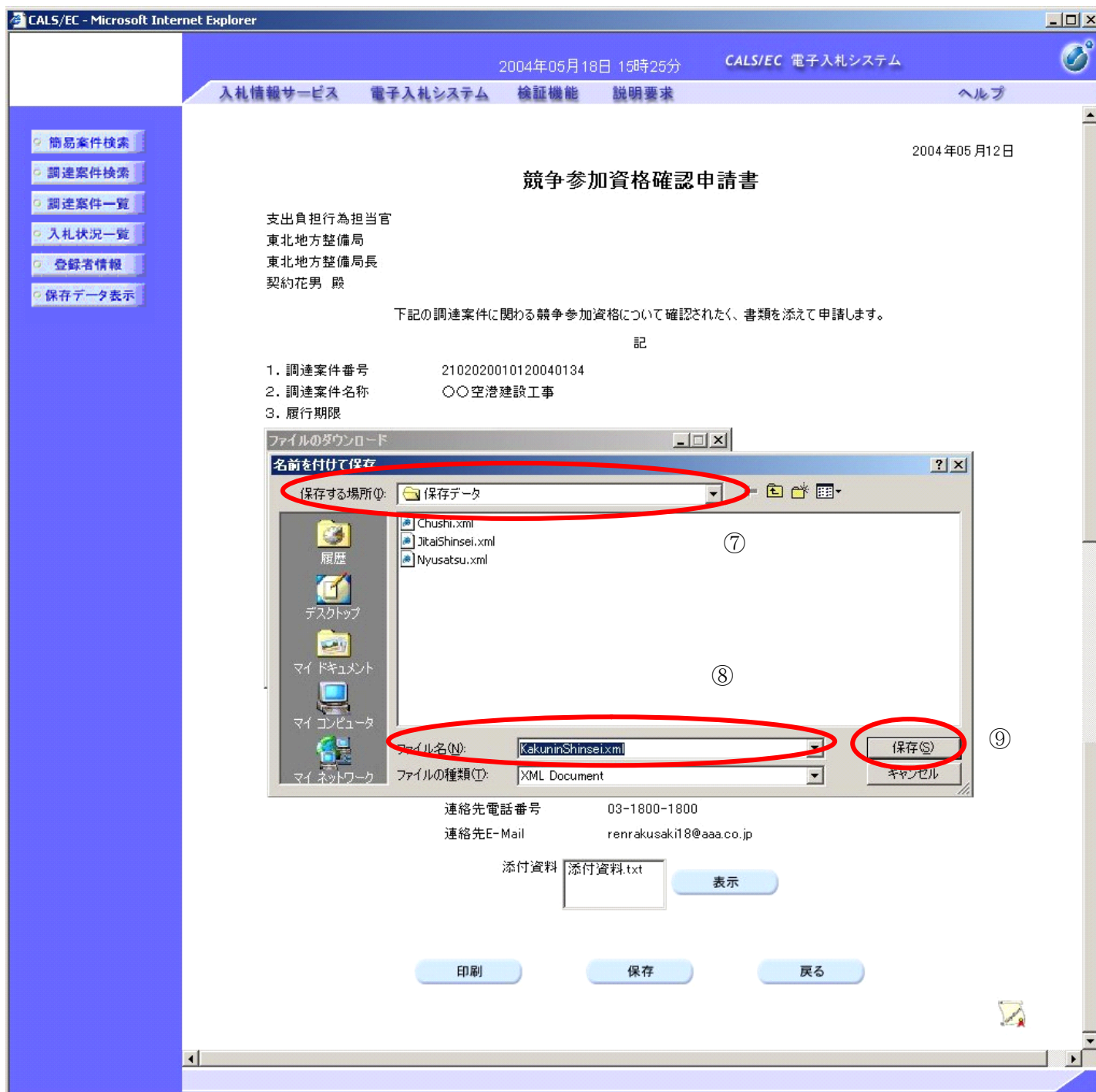
申請書保存

画面説明

【ファイル選択ダイアログ】
競争参加資格確認申請書を保存するための画面です。

操作手順

保存する場所⑦を選択しファイル選択ダイアログのファイル名⑧を入力後、保存ボタン⑨を押下します。



競争参加資格確認申請書を保存するには？

通知書受理

申請書提出

受付票受理

通知書受理

ログイン

調達案件検索

申請書提出

申請書表示

申請書印刷

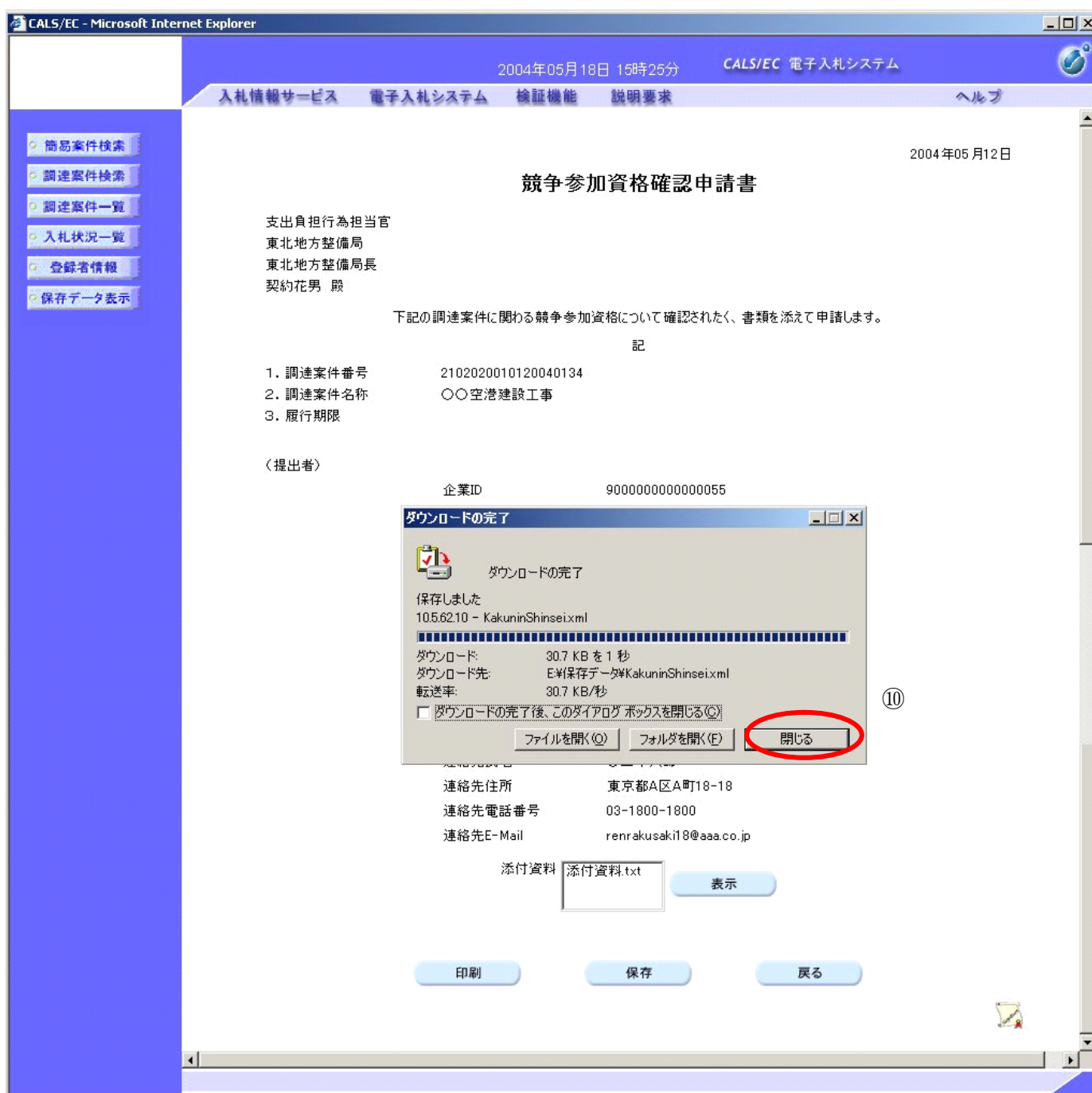
申請書保存

画面説明

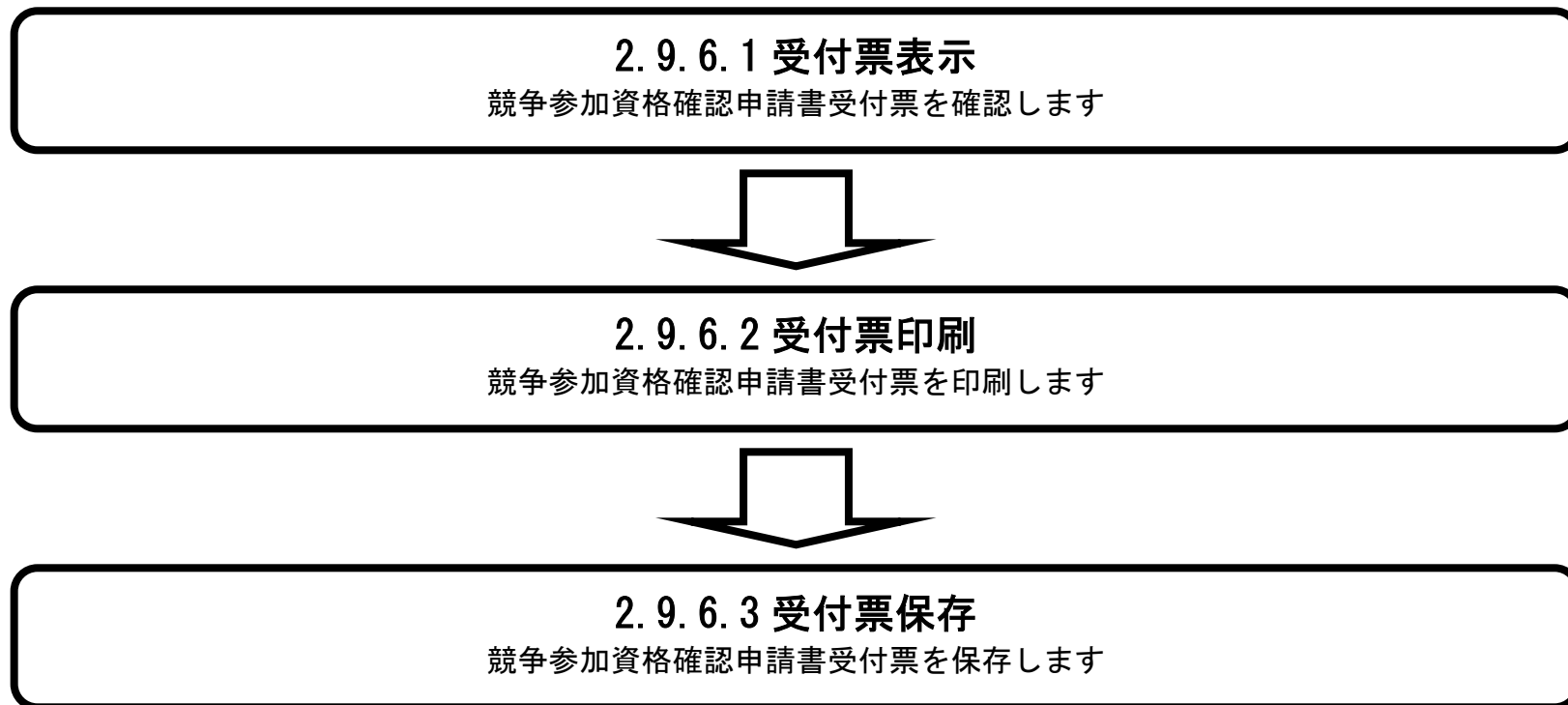
【ファイル選択ダイアログ】
競争参加資格確認申請書を保存するための画面です。

操作手順

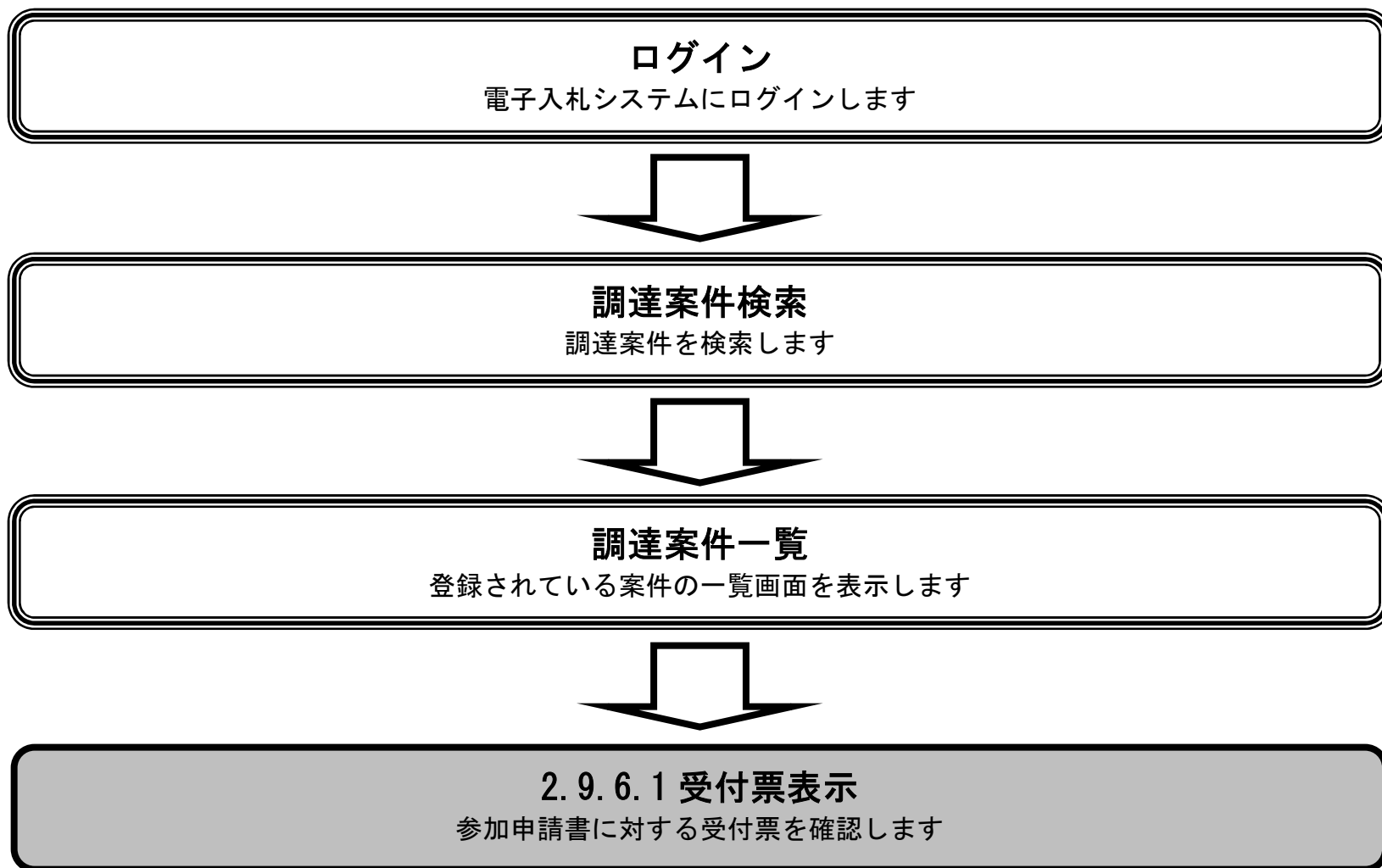
ダウンロード完了を確認後、閉じるボタン⑩を押下します。



2.9.6. 競争参加資格確認申請書受付票受理の流れ



2.9.6.1. 競争参加資格確認申請書受付票を確認するには？



競争参加資格確認申請書受付票を確認するには？

通知書受理 | 申請書提出 | 受付票受理 | 通知書受理

ログイン | 調達案件検索 | 受付票表示 | 受付票印刷 | 申請書保存

画面説明

発注者から発行される“競争参加資格確認申請書”の受付票を閲覧するための一覧画面です。

操作手順

表示ボタン①を押下します。

CALS/EC - Microsoft Internet Explorer

2007年05月07日 13時53分 CALS/EC 電子入札システム

入札情報サービス | 電子入札システム | 検証機能 | 説明要求 | ヘルプ

調達案件一覧

調達機関(部局) 東北地方整備局

企業ID 210200000000000001 表示案件 21-23
 企業住所 埼玉県川越市本川越5-66 全案件数 23
 企業名称 QQ工務店
 氏名 関谷 正義

最新表示

最新更新日時 2007.05.07 13:53

番号	調達案件名称	入札方式	競争参加資格確認申請書/参加表明書/技術資料				受領確認/提出意思確認書				技術提案書/技術資料				企業プロパティ	
			提出	再提出	受付票	通知書	通知書	提出	再提出	受付票	提出	再提出	受付票	通知書		
1	△△第二ビル建設工事	一般競争(標準型)	表示		表示	表示						表示		表示		変更
2	□□トンネル突貫工事	一般競争(標準型)	表示		表示	表示										変更
3	第1期□□市役所改修工事	一般競争(標準型)	表示	①	表示											変更

表示案件 21-23
全案件数 23

競争参加資格確認申請書受付票を確認するには？

通知書受理

申請書提出

受付票受理

通知書受理

ログイン

調達案件検索

受付票表示

受付票印刷

申請書保存

画面説明

発注者から発行される“競争参加資格確認申請書”の受付票を閲覧するための画面です。

操作手順

戻るボタン②を押下することにより、調達案件一覧画面に戻ります。

【次の操作】

- ・印刷する場合は、印刷ボタン③を押下します（詳細については、「2.9.6.2 競争参加資格確認申請書受付票を印刷するには？」を参照）。
- ・保存する場合は、保存ボタン④を押下します（詳細については、「2.9.6.3 競争参加資格確認申請書受付票を保存するには？」を参照）。
- ・競争参加資格確認通知書を確認する場合は、「2.9.7.1 資格確認通知書を確認するには？」を参照します。

【補足説明】

- ・署名検証ボタン⑤を押下することにより、署名検証成否のポップアップが表示されます。
- ※署名検証は、各発注者様の意向により自動・手動が異なります。自動の場合、署名検証ボタンは表示されません。

CALS/EC - Microsoft Internet Explorer

2004年02月25日 15時56分 CALS/EC 電子入札システム

入札情報サービス 電子入札システム 検証機能 説明要求 ヘルプ

平成16年02月23日

企業ID	2102000000000002	支出負担行為担当官
企業名称	A建設	東北地方整備局長
氏名	高橋 ○○ 殿	工事太郎

競争参加資格確認申請書受付票

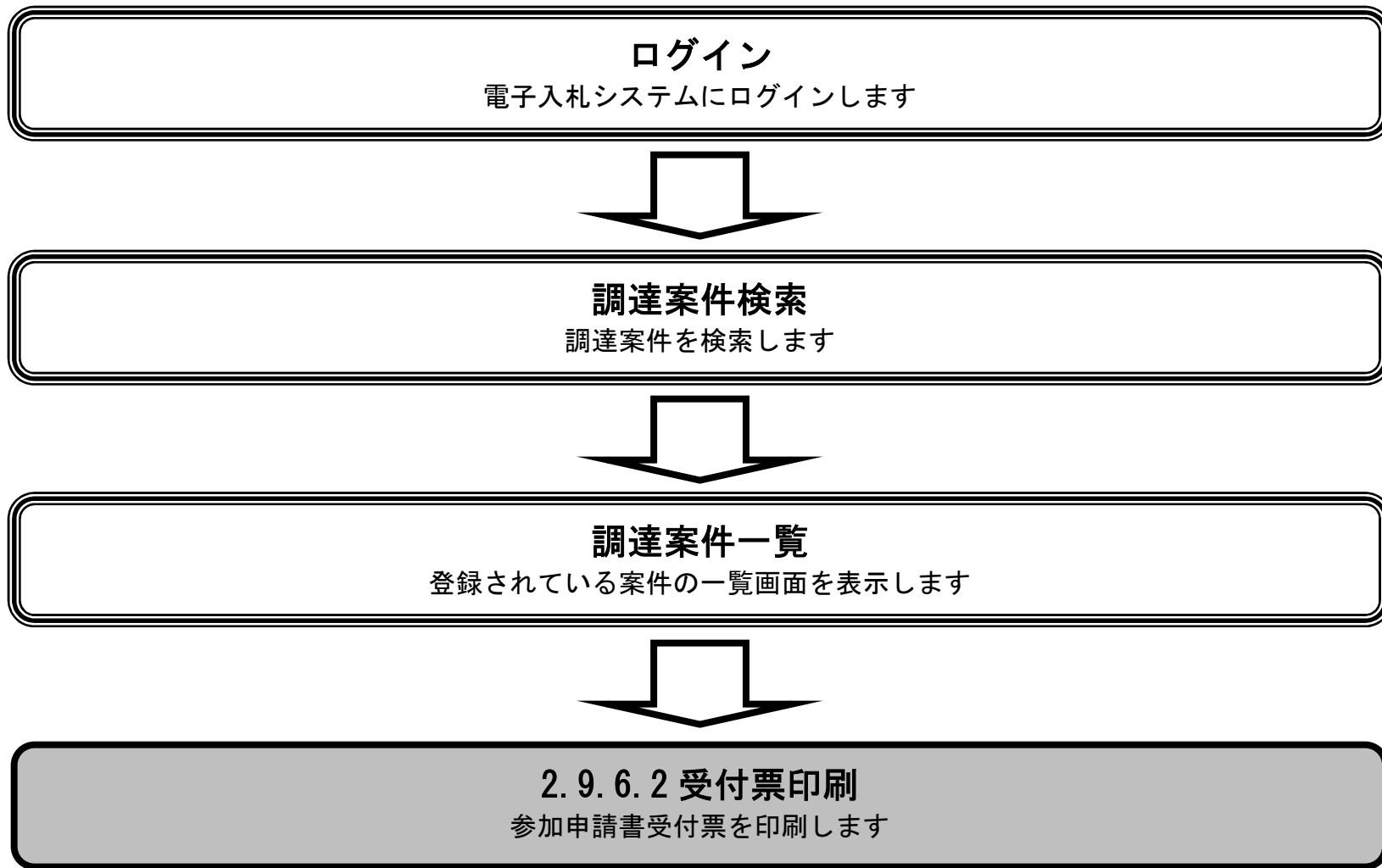
下記の調達案件について下記の日時に受領致しました。

記

受領番号	21020200101200311851100000001
調達案件番号	2102020010120031185
調達案件名称	○△地区溝工事
受付日時	平成16年02月23日 18時53分

③ 印刷 ④ 保存 ② 戻る ⑤ 署名検証

2.9.6.2. 競争参加資格確認申請書受付票を印刷するには？



競争参加資格確認申請書受付票を印刷するには？

通知書受理

申請書提出

受付票受理

通知書受理

ログイン

調達案件検索

受付票表示

受付票印刷

申請書保存

画面説明

競争参加資格確認申請書受付票を印刷するための画面です。

操作手順

印刷ボタン③を押下することにより、新規ウィンドウにて競争参加資格確認申請書受付票印刷画面を表示します。

CALS/EC - Microsoft Internet Explorer

2004年02月25日 15時56分 CALS/EC 電子入札システム

入札情報サービス 電子入札システム 検証機能 説明要求 ヘルプ

平成16年02月23日

企業ID	2102000000000002	支出負担行為担当官
企業名称	A建設	東北地方整備局長
氏名	高橋 ○○ 殿	工事太郎

競争参加資格確認申請書受付票

下記の調達案件について下記の日時に受領致しました。

記

受領番号	21020200101200311851100000001
調達案件番号	2102020010120031185
調達案件名称	○△地区溝工事
受付日時	平成16年02月23日 18時53分

③ 印刷 保存 戻る

競争参加資格確認申請書受付票を印刷するには？

通知書受理

申請書提出

受付票受理

通知書受理

ログイン

調達案件検索

受付票表示

受付票印刷

申請書保存

画面説明

【新規ウィンドウ】
競争参加資格確認申請書受付票を印刷するための画面です。

操作手順

競争参加資格確認申請書受付票印刷画面の印刷④を押下します。

印刷終了後、右上の「×」ボタンで画面を閉じて、競争参加資格確認申請書受付票画面に戻って下さい。

【補足説明】
競争参加資格確認申請書受付票印刷画面での印刷はブラウザの印刷機能④をご使用願います。



http://ebid-web01/OALS/Acceptor/ebidmlit/jsp/common/headerMenuAcceptor.jsp - Microsoft Internet Explorer

④

平成15年01月16日

支出負担行為担当官
〇〇地方整備局長
契約 一郎

企業ID 0000000000000001
企業名称 ZZ建設株式会社
代表者氏名 代表 太郎 殿

競争参加資格確認申請書受付票

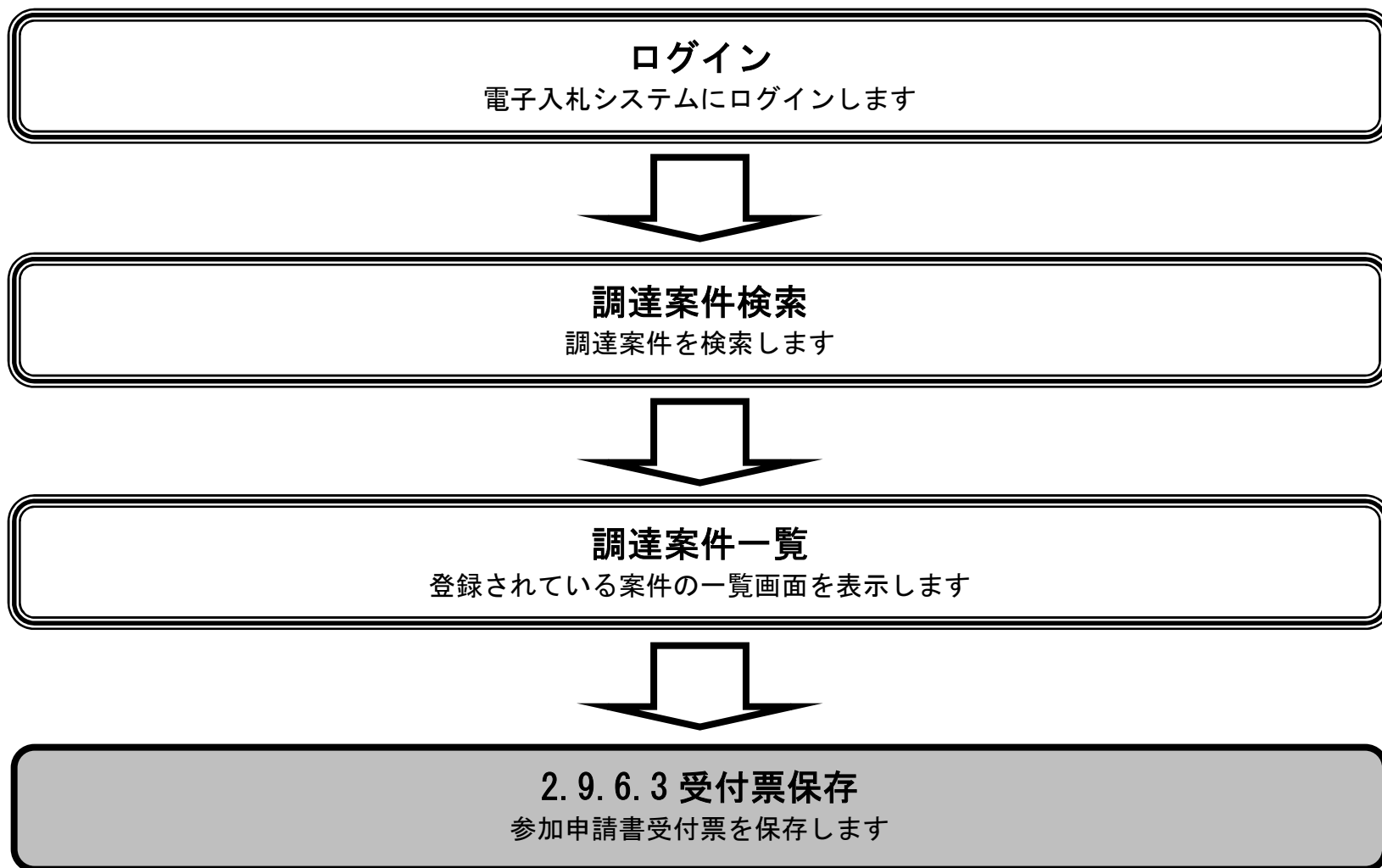
下記の調達案件について下記の日時に受領致しました。

記

受領番号 0020082020200200461100010001
調達案件番号 002008202020020046
調達案件名称 〇〇地区 共同溝工事

受付日時 平成15年01月16日 13時42分

2.9.6.3. 競争参加資格確認申請書受付票を保存するには？



競争参加資格確認申請書受付票を保存するには？

通知書受理

申請書提出

受付票受理

通知書受理

ログイン

調達案件検索

受付票表示

受付票印刷

申請書保存

画面説明

競争参加資格確認申請書受付票を保存するための画面です。

操作手順

保存ボタン⑤を押下することにより、ファイル選択ダイアログを表示します。

CALS/EC - Microsoft Internet Explorer

2004年02月25日 15時56分 CALS/EC 電子入札システム

入札情報サービス 電子入札システム 検証機能 説明要求 ヘルプ

平成16年02月23日

企業ID 2102000000000002 支出負担行為担当官
 企業名称 A建設 東北地方整備局長
 氏名 高橋 ○○ 殿 工事太郎

競争参加資格確認申請書受付票

下記の調達案件について下記の日時に受領致しました。

記

受領番号 21020200101200311851100000001
 調達案件番号 2102020010120031185
 調達案件名称 ○△地区滞工事

受付日時 平成16年02月23日 18時53分

印刷 ⑤ 保存 戻る

競争参加資格確認申請書受付票を保存するには？

通知書受理

申請書提出

受付票受理

通知書受理

ログイン

調達案件検索

受付票表示

受付票印刷

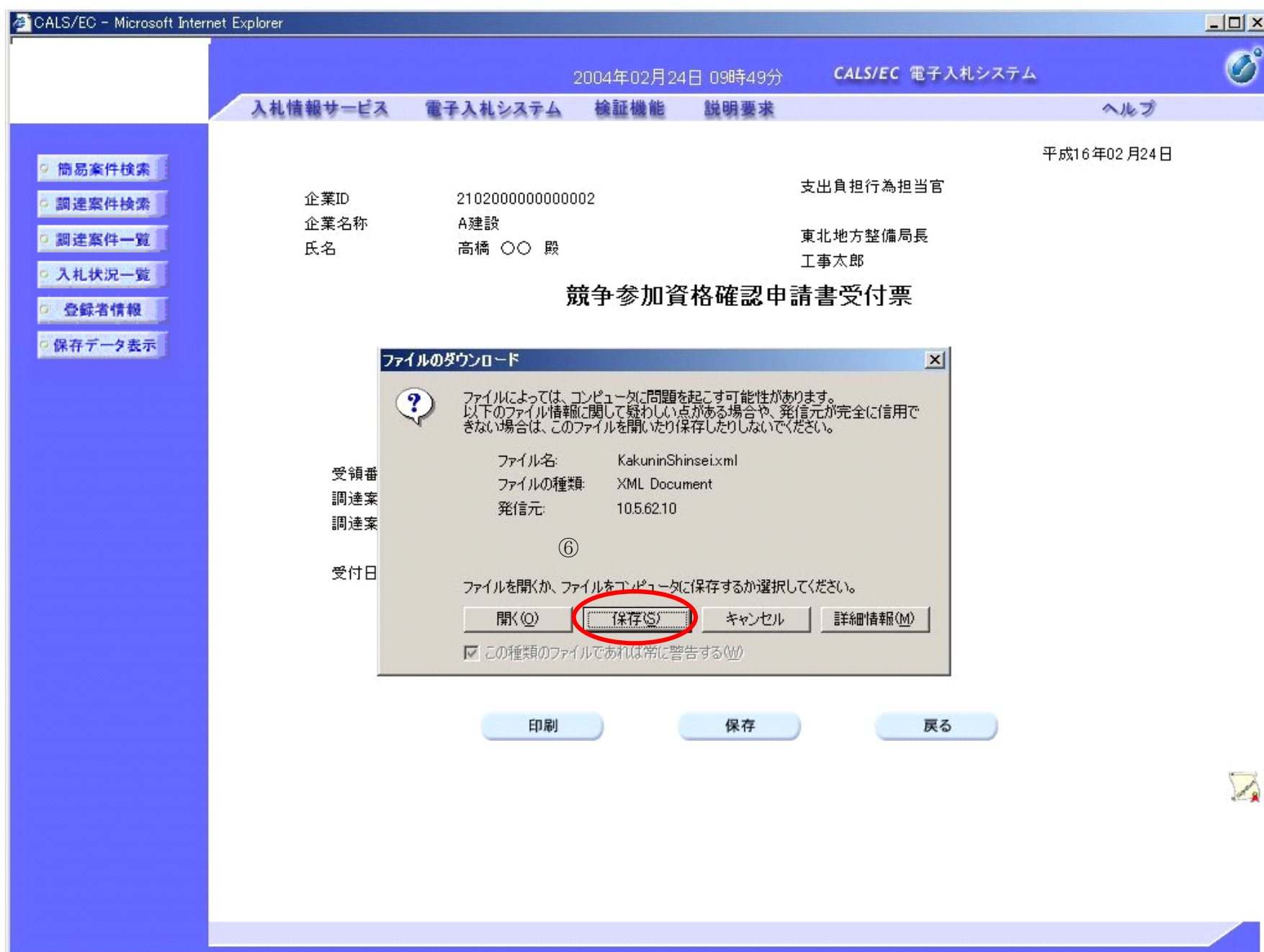
申請書保存

画面説明

【ファイル選択ダイアログ】
競争参加資格確認申請書受付票を保存するための画面です。

操作手順

競争参加資格確認申請書受付票を保存する場合は、**保存ボタン⑥**を押下します。



競争参加資格確認申請書受付票を保存するには？

通知書受理

申請書提出

受付票受理

通知書受理

ログイン

調達案件検索

受付票表示

受付票印刷

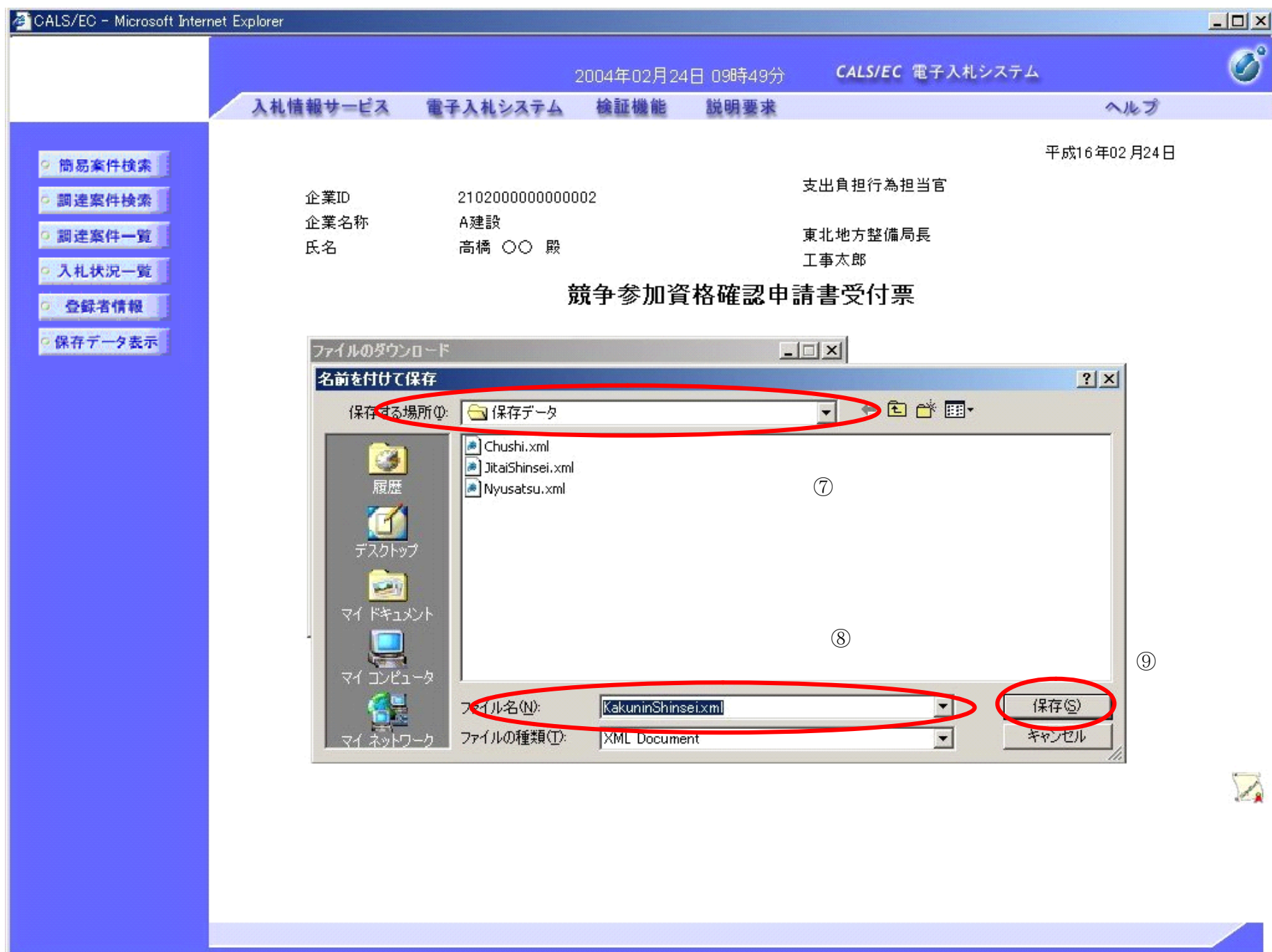
申請書保存

画面説明

【ファイル選択ダイアログ】
競争参加資格確認申請書受付票を保存するための画面です。

操作手順

保存する場所⑦を選択しファイル選択ダイアログのファイル名⑧を入力後、保存ボタン⑨を押下します。



競争参加資格確認申請書受付票を保存するには？

通知書受理

申請書提出

受付票受理

通知書受理

ログイン

調達案件検索

受付票表示

受付票印刷

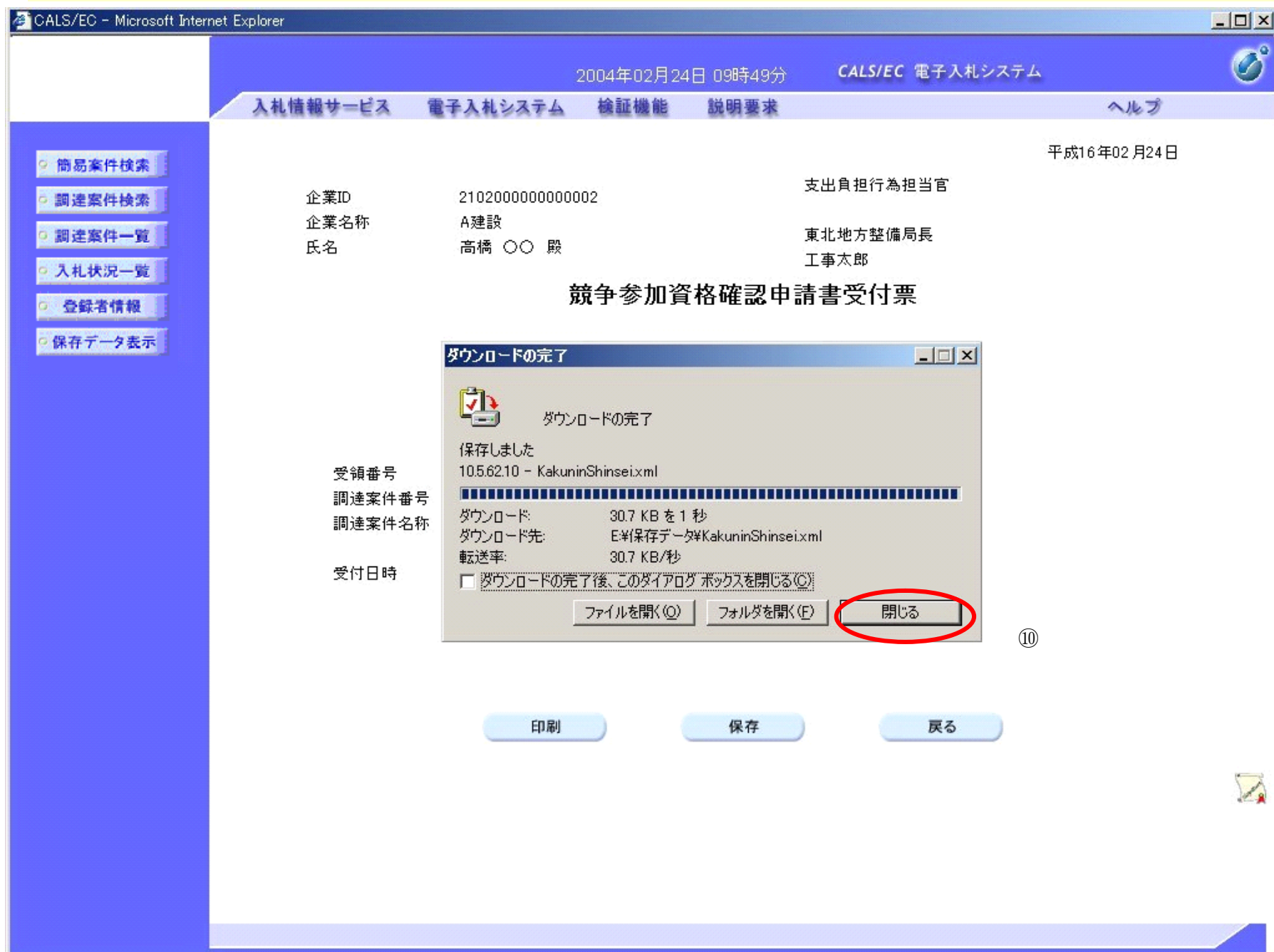
申請書保存

画面説明

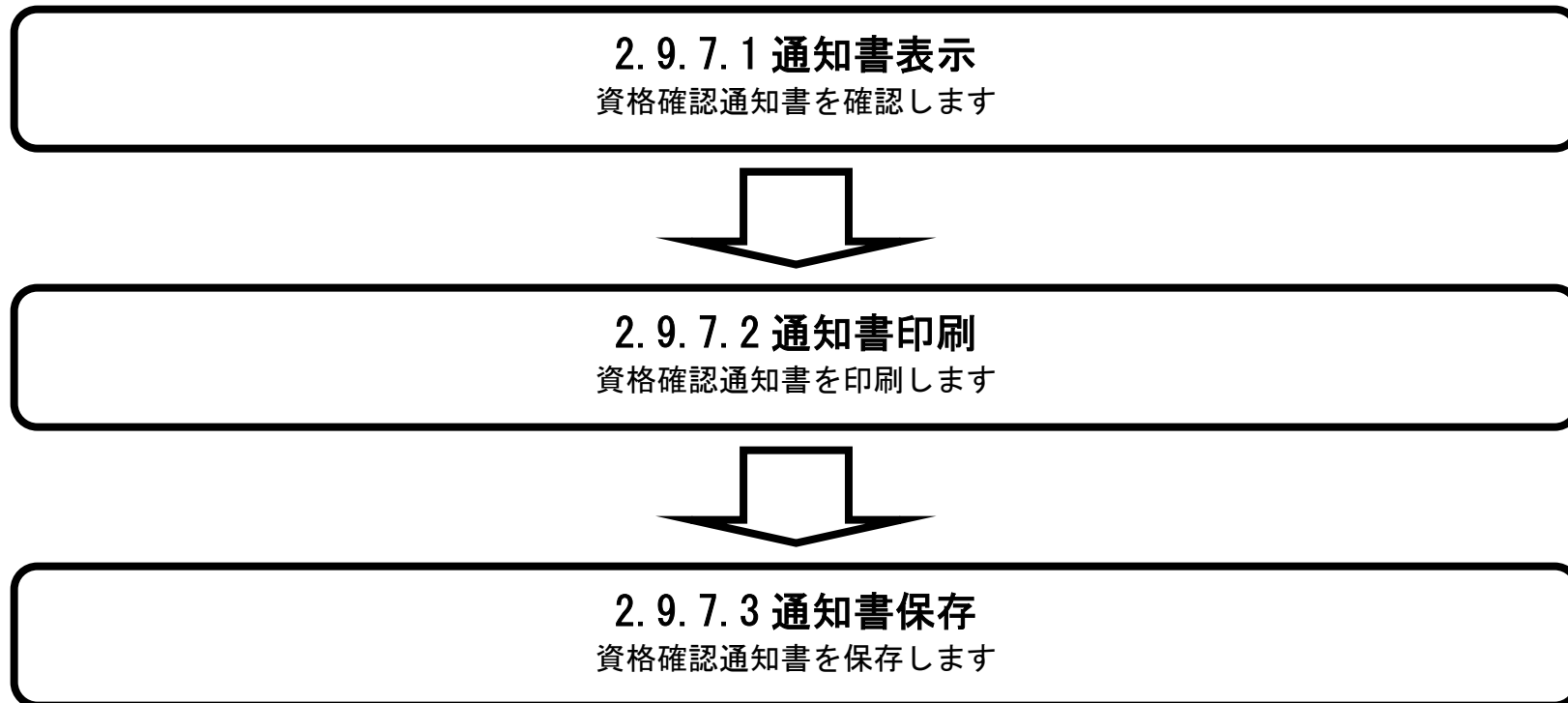
【ファイル選択ダイアログ】
競争参加資格確認申請書受付票を保存するための画面です。

操作手順

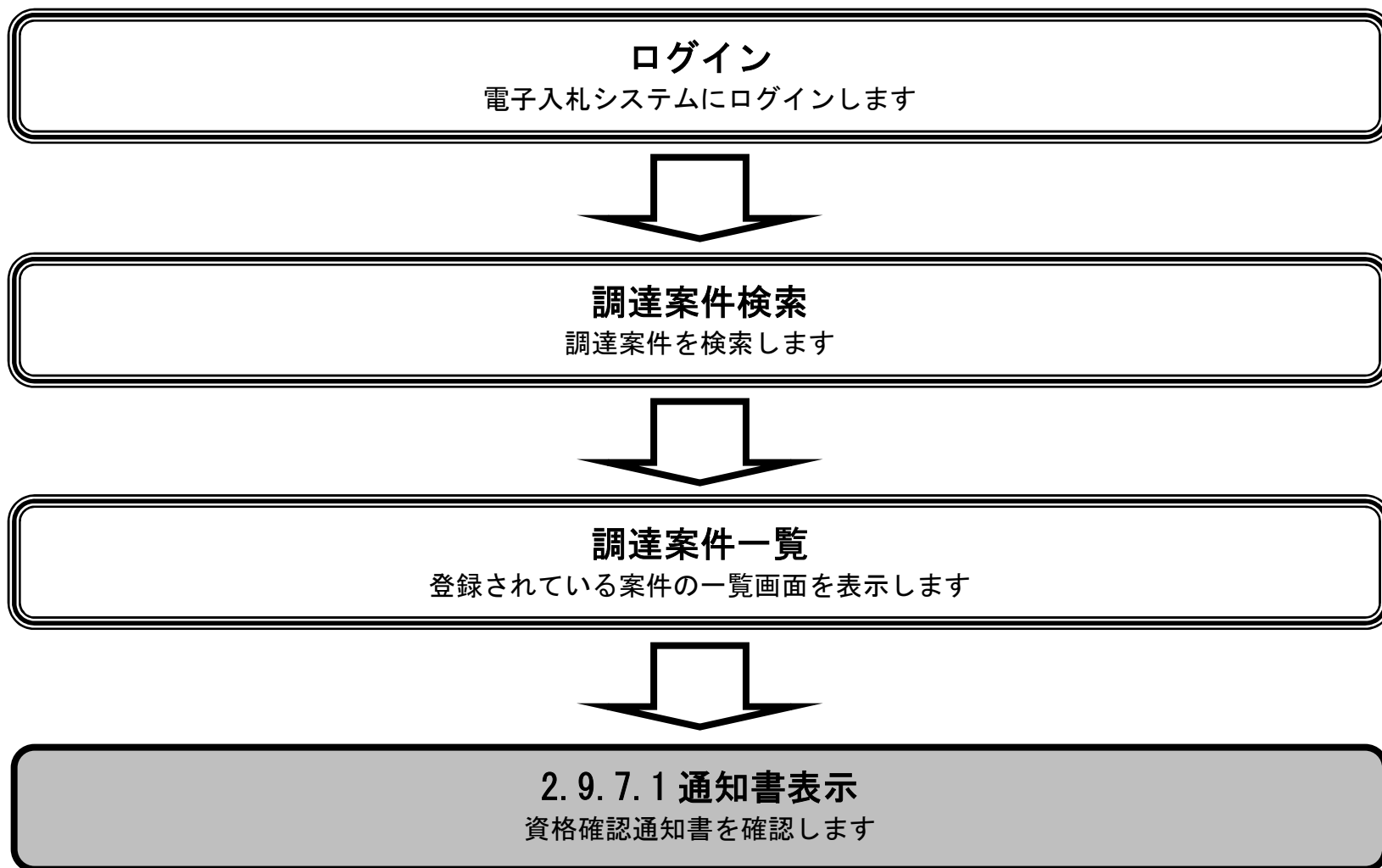
ダウンロード完了を確認後、閉じるボタン⑩を押下します。



2.9.7. 資格確認通知書受理の流れ



2.9.7.1. 資格確認通知書を確認するには？



資格確認通知書を確認するには？

通知書受理

申請書提出

受付票受理

通知書受理

ログイン

調達案件検索

通知書表示

通知書印刷

通知書保存

画面説明

発注者から発行される“資格確認申請書”の通知書を開覧するための一覧画面です。

操作手順

表示ボタン①を押下します。

2007年05月07日 13時56分 CALS/EC 電子入札システム

入札情報サービス 電子入札システム 検証機能 説明要求 ヘルプ

調達案件一覧

調達機関(部局) 東北地方整備局

企業ID 21020000000000001 表示案件 21-23
 企業住所 埼玉県川越市本川越5-66 全案件数 23
 企業名称 QQ工務店
 氏名 関谷 正義

案件表示順序 案件番号 昇順 降順 最新更新日時 2007.05.07 13:56

番号	調達案件名称	入札方式	競争参加資格確認申請/ 参加表明書/技術資料				受領確認/ 提出意思確認書				技術提案書/技術資料				企業 プロパ ティ
			提出	再提出	受付票	通知書	通知書	提出	再提出	受付票	提出	再提出	受付票	通知書	
1	△△第二ビル建設 工事	一般競争 (標準型)	表示		表示	表示					表示		表示		変更
2	□□トンネル突貫 工事	一般競争 (標準型)	表示		表示	表示									変更
3	第1期□□市役所 改修工事	一般競争 (標準型)	表示		表示	表示	①				提出				変更

表示案件 21-23
全案件数 23

資格確認通知書を確認するには？

通知書受理

申請書提出

受付票受理

通知書受理

ログイン

調達案件検索

通知書表示

通知書印刷

通知書保存

画面説明

発注者から発行される“資格確認申請書”の通知書を開覧するための画面です。

操作手順

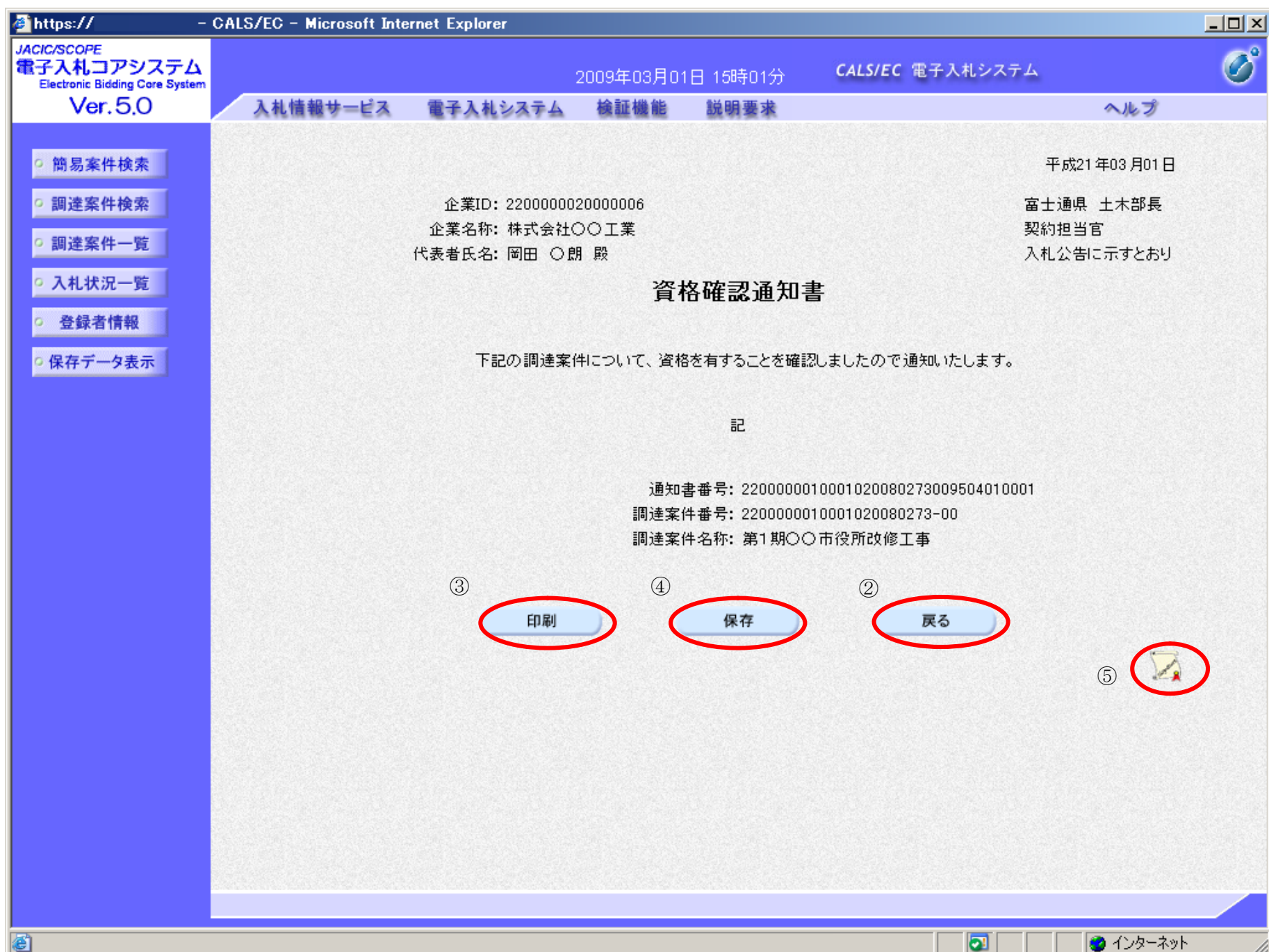
戻るボタン②を押下することにより、調達案件一覧画面に戻ります。

【次の操作】

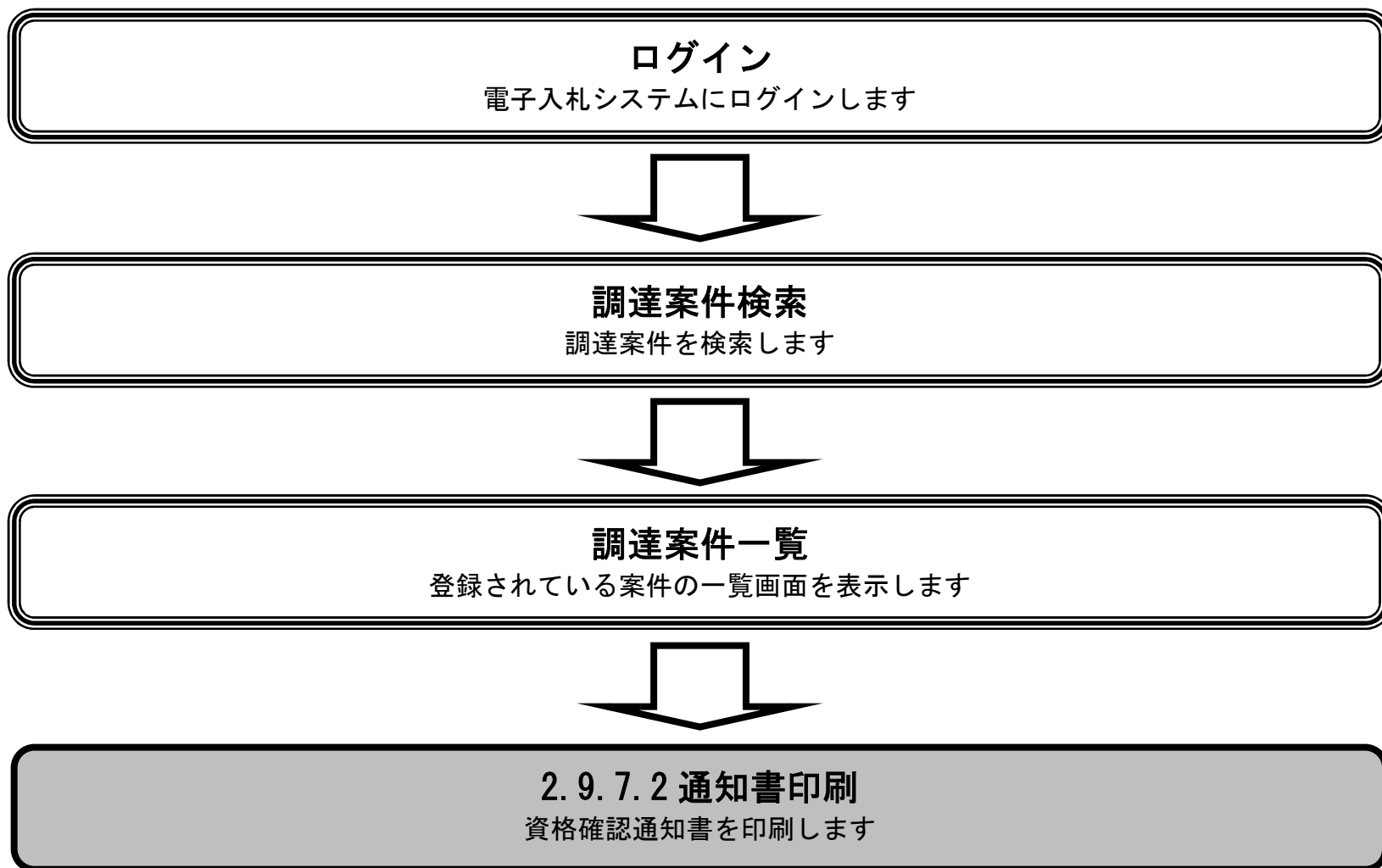
- ・印刷する場合は、印刷ボタン③を押下します（詳細については、「2.9.7.2 資格確認通知書を印刷するには？」を参照）
- ・保存する場合は、保存ボタン④を押下します（詳細については、「2.9.7.3 資格確認通知書を保存するには？」を参照）

【補足説明】

- ・署名検証ボタン⑤を押下することにより、署名検証成否のポップアップが表示されます。
- ※署名検証は、各発注者様の意向により自動・手動が異なります。自動の場合、署名検証ボタンは表示されません。



2.9.7.2. 資格確認通知書を印刷するには？



資格確認通知書を印刷するには？

通知書受理

申請書提出

受付票受理

通知書受理

ログイン

調達案件検索

通知書表示

通知書印刷

通知書保存

画面説明

資格確認通知書を印刷するための画面です。

操作手順

印刷ボタン③を押下することにより、新規ウィンドウにて資格確認通知書印刷画面を表示します。

資格確認通知書を印刷するには？

通知書受理

申請書提出

受付票受理

通知書受理

ログイン

調達案件検索

通知書表示

通知書印刷

通知書保存

画面説明

【新規ウィンドウ】
資格確認通知書を印刷するための画面です。

操作手順

資格確認通知書印刷画面の印刷④を押下します。

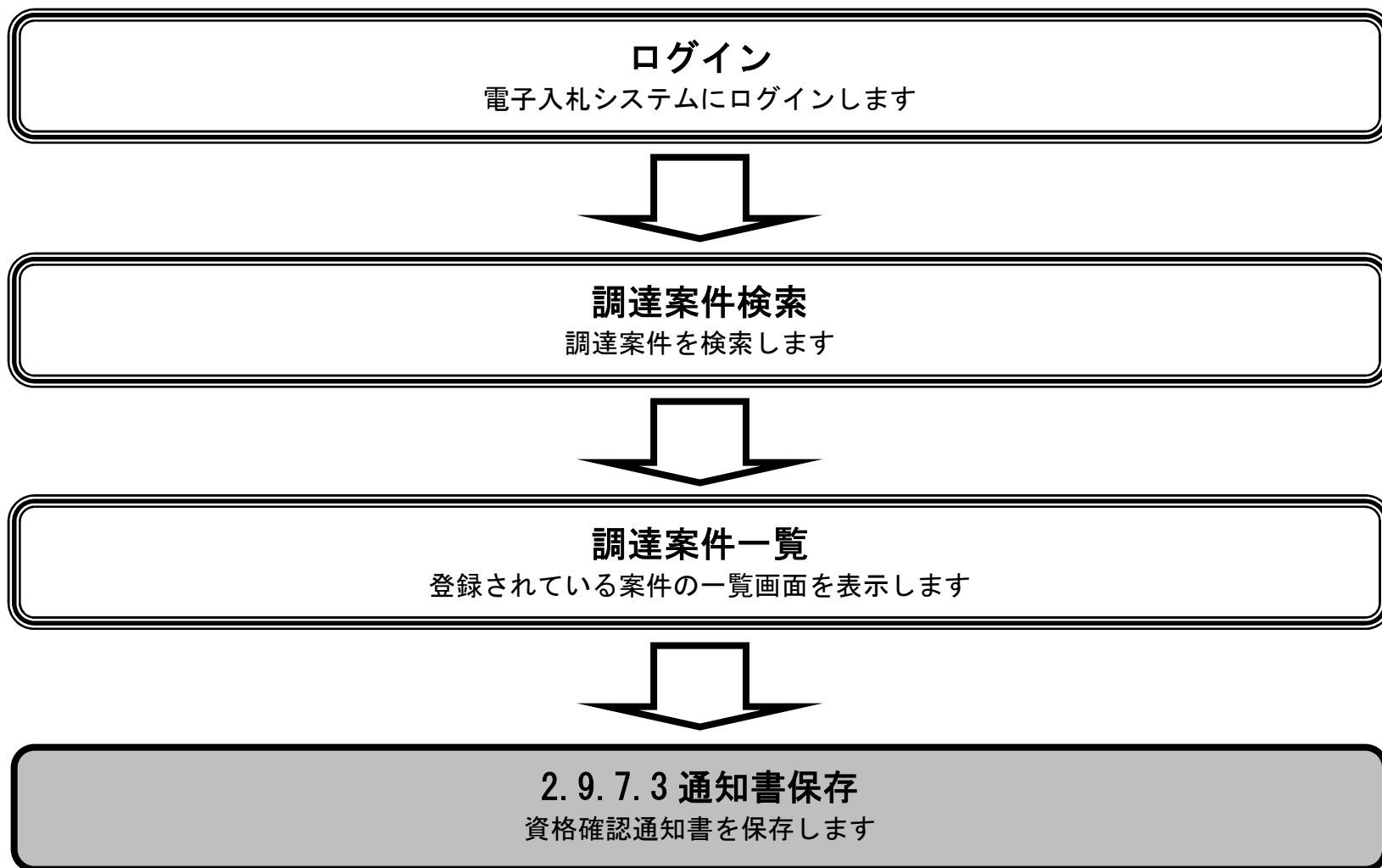
印刷終了後、右上の「×」ボタンで画面を閉じて、資格確認通知書画面に戻って下さい。

【補足説明】

資格確認通知書印刷画面での印刷はブラウザの印刷機能④をご使用願います。



2.9.7.3. 資格確認通知書を保存するには？



資格確認通知書を保存するには？

通知書受理

申請書提出

受付票受理

通知書受理

ログイン

調達案件検索

通知書表示

通知書印刷

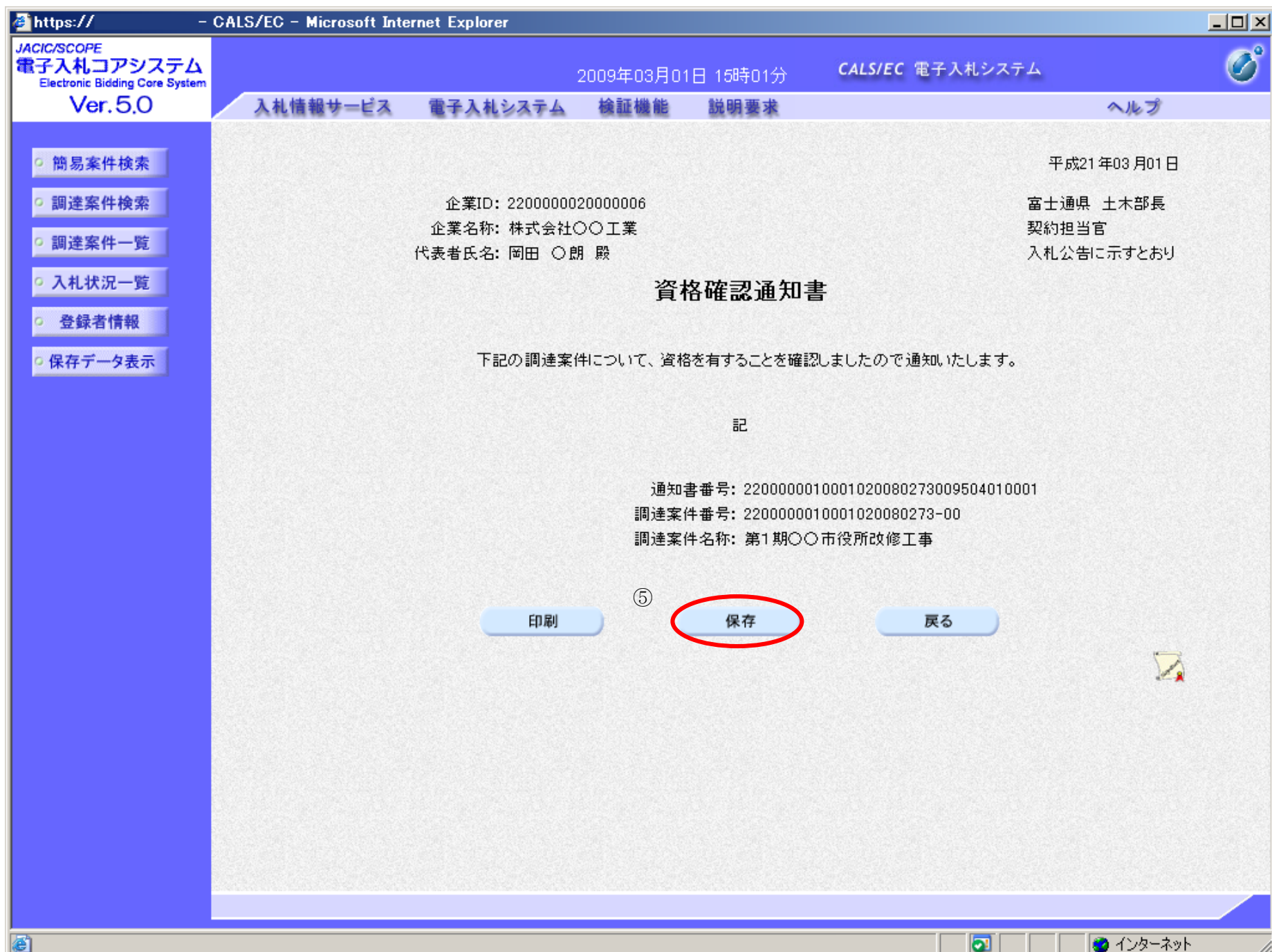
通知書保存

画面説明

資格確認通知書を保存するための画面です。

操作手順

保存ボタン⑤を押下することにより、ファイル選択ダイアログを表示します。



資格確認通知書を保存するには？

通知書受理

申請書提出

受付票受理

通知書受理

ログイン

調達案件検索

通知書表示

通知書印刷

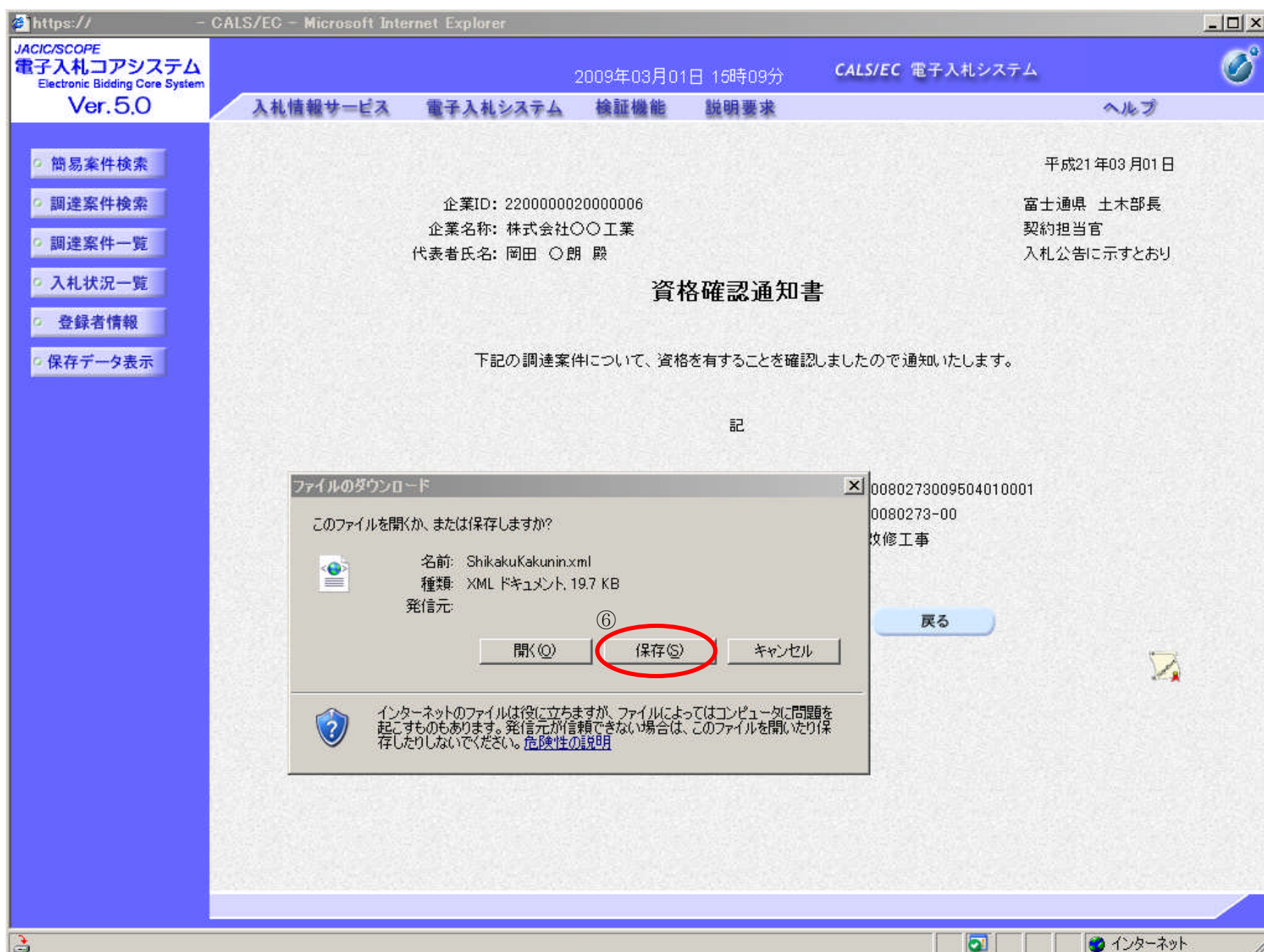
通知書保存

画面説明

【ファイル選択ダイアログ】
資格確認通知書を保存するための画面です。

操作手順

資格確認通知書を保存する場合は、**保存ボタン⑥**を押下します。



資格確認通知書を保存するには？

通知書受理

申請書提出

受付票受理

通知書受理

ログイン

調達案件検索

通知書表示

通知書印刷

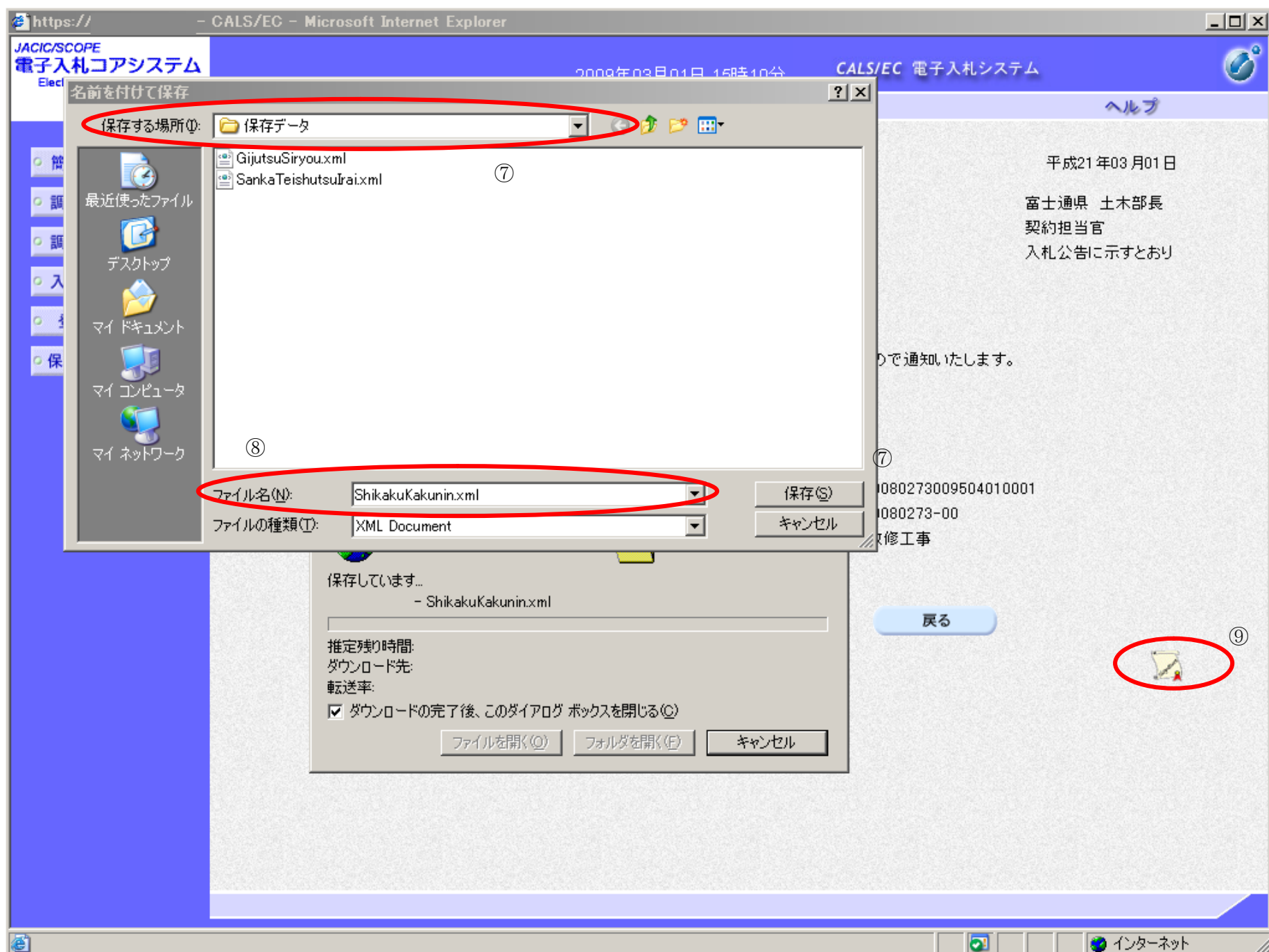
通知書保存

画面説明

【ファイル選択ダイアログ】
資格確認通知書を保存するための画面です。

操作手順

保存する場所⑦を選択しファイル選択ダイアログのファイル名⑧を入力後、保存ボタン⑨を押下します。



資格確認通知書を保存するには？

通知書受理

申請書提出

受付票受理

通知書受理

ログイン

調達案件検索

通知書表示

通知書印刷

通知書保存

画面説明

【ファイル選択ダイアログ】
資格確認通知書を保存するための画面です。

操作手順

ダウンロード完了を確認後、閉じるボタン⑩を押下します。

