高知市卸売市場管理棟会議室等空調設備更新工事

図面目次

機械設備

図面番号	図面名称	縮尺
Ｍ－０１	特記仕様書(1)	NOSCALE
Ｍ－０２	特記仕様書(2)	NOSCALE
Ｍ－０３	配置図・凡例・工事概要・附近見取図	1：800
Ｍ－０４	機器リスト	NOSCALE
Ｍ－０５	【空調設備】２階詳細平面図　(現況・撤去図)	1：100
Ｍ－０６	【空調設備】２階詳細平面図　(改修図)	1：100
Ｍ－０７	【空調設備】３階詳細平面図　(現況・撤去図)	1：100
Ｍ－０８	【空調設備】３階詳細平面図　(改修図)	1：100

電気設備

図面番号	図面名称	縮尺
Ｅ－０１	特記仕様書(1)	NOSCALE
Ｅ－０２	【動力設備】2階平面詳細図（現況・撤去図）	1：100
Ｅ－０３	【動力設備】2階平面詳細図（改修図）	1：100
Ｅ－０４	【動力設備】3階平面詳細図（現況・撤去図）	1：100
Ｅ－０５	【動力設備】3階平面詳細図（改修図）	1：100

高知市卸売市場管理棟会議室等空調設備更新工事　特記仕様書

Ⅰ 工 事 概 要

1. 工事場所　高知市卸売市場管理棟　高知市弘化台12番12号
2. 建物概要

建物名称	構造	階数	建築基準法に基づく 延べ面積	建築基準法に基づく 主要用途	消防法施行令 別表第一	都市計画法に基づく 用途地域	備考
卸売市場管理棟	鉄骨造	3階	2,519.69㎡	事務所			

3. 工事種目
高知市卸売市場管理棟
・空気調和設備　一式
・動力設備　一式
・搬去工事　一式
・発生材処理　一式
4. 関連工事等　・建築工事　・電気設備工事　・衛生設備工事　・空調設備工事　・植栽工事　・外構工事　・解体工事
5. 概成工期　・完成期限の（　　）日前　（令和　　年　　月　　日）
6. 部分使用（工事請負契約書第３４条第１項）
・工事完了後からは、全ての工事範囲を部分使用とする。

Ⅱ 設 備 工 事 仕 様

Ⅰ. 特記仕様
1) 項目は、番号に○印の付いたものを適用する。
2) 特記事項は、○印の付いたものを適用する。○印の付かない場合は、※印の付いたものを適用する。○印と ※ 印の付いた場合は、共に適用する。
3) 特記事項に記載の（　）内表示番号は、「公共建築工事標準仕様書」の当該項目、当該図又は当該表を示す。
4) 特記事項に記載の［　］内表示番号は、「公共建築改修工事標準仕様書」の当該項目、当該図又は当該表を示す。
5) 特記事項に記載の＜　＞内表示番号は、「建築物解体工事共通仕様書」の当該項目、当該図又は当該表を示す。
2. 適用基準等
図面及び特記仕様に記載されていない事項は、すべて国土交通省大臣官房官庁営繕部監修の以下による。
※ 公共建築工事標準仕様書（機械設備工事編）令和７年版　※ 公共建築工事標準仕様書（電気設備工事編）令和７年版
※ 公共建築改修工事標準仕様書（機械設備工事編）令和７年版　※ 公共建築改修工事標準仕様書（電気設備工事編）令和７年版
※ 公共建築設備工事標準図（機械設備工事編）令和７年版　※ 公共建築設備工事標準図（電気設備工事編）令和７年版
※ 建築物解体工事共通仕様書　令和４年版
給水外線工事については、高知市水道局発行の「給水装置工事施工要領」による。
3.「週休２日制工事」の実施について
※対象　（・）選択－Ⅰ型　・選択－Ⅱ型
本工事は、工事着手日から工事完成日までの間の土曜日及び日曜日を現場の休工日の基本とする
「週休２日制工事」の対象工事である。実施にあたっては高知市「週休２日制工事」実施要領
（営繕工事編）による。　(https://www.city.kochi.kochi.jp/soshiki/123/syukyuhutsuka.html)
・対象外（理由：　　）
4.「猛暑による作業不能日数」の実施について
※対象・見込んでいない（理由：※過去のWBGT値に基づき算定した日数が０日のため　・　　）
（・）見込んでいる　（作業不能日数：※現場説明書による　・　　）
・対象外（理由：　　）

項　目	特　記　事　項
一般共通事項	
① 官公署その他への手続き	工事の着手・施工・完成に当たり、関係官公署その他の関係機関への必要な届出手続き等を遅滞なく行う。 手続き等の費用は受注者の負担とするが、以下の費用については発注者が負担する。 (1.1.3)［1.1.3］ ・給水装置新設分担金　・
② 工事実績情報サービス（CORINS）への登録（請負金額５００万円以上）（受注、変更、完成時）	登録の手続きについては、（一財）日本建設情報総合センターの「建築実績情報のコリンズ・テクリス登録等に関する規約」による。 (1.1.4)［1.1.4］
③ 書類の書式等	工事の着手に当たり、監督職員立会の下で設計図書等の照査及び施工監理資料作成の打合せを行い記録を整備する。 施工監理資料の内容及び水準は、監督職員が示す「施工監理資料一覧」による。 (1.1.5)［1.1.5］
4 総合工程表	原則，工事の着手に先立ち、別契約関連工事の受注者と協議し、受注者及び別契約関連工事の受注者連名による総合工程表を監督職員に提出する。 (1.2.1)［1.2.1］
5 総合図	工事の施工に先立ち別途契約関連工事の受注者と調整のうえ、総合図を作成し、監督職員の承諾を受ける。 (1.2.3)［1.2.3］
⑥ 施工図等の取扱い	施工図等の内、監督職員の承諾を要するものについては、施工監理資料作成の打合せ時に協議する。 施工図等の著作権に関わる当該建物に限る使用権は、発注者に移譲するものとする。 (1.2.3)［1.2.3］
⑦ 工事日誌	週ごとに工事の全般的な経過及び次週の工事予定を記載した日誌を監督職員に提出する。 (1.2.4)［1.2.4］ また、半月ごとに出来高を当初計画と共に記入し、月末には実施工程表を添付する。 電子印鑑の使用及び電子メールによる提出も可とする。
⑧ 工事写真	工事写真はL版程度とし、工事の内容、日付等必要事項を記入し１部提出する。(A4版台紙) (1.2.4)［1.2.4］ 撮影方法は、国土交通大臣官房官庁営繕部監修「営繕工事写真撮影要領（令和５年版）・同解説 工事写真の撮り方 建築編」による。 デジタル工事写真の小黒板情報電子化の実施をする場合は、監督職員の承諾を受ける。なお、実施については、国営建技第１４号（令和５年３月１日付）「デジタル工事写真の小黒板情報電子化について」による。
⑨ 下請負者の報告	各下請負者については、下請負契約前に「下請施工予定報告書」にて監督職員に報告する。
⑩ 電気保安技術者	適用する (1.3.2)［1.3.2］
⑪ 施工条件	施工日及び施工時間　※ (1.3.3),[1.3.3](1)による。 工事用車両の駐車場所及び資機材の置場所　※ 仮囲内　・ 図示　・ その他の施工条件 ・施設を利用しながらの工事となるので作業日時・内容・大きな騒音または振動を伴う作業については施設管理者と協議すること。 ・機器の搬入、搬出は休校日に行うこと。
⑫ 工事の保険	工事請負契約後、速やかに工事目的物、工事材料等に生じる損害、第三者に及ぼした損害を補償する保険を締結する。 保険期間は、工事着工のときから完成期限より２４日後以降までの期間とする。
⑬ 契約保証	※ 金銭的保証方式
14 前払金支出割合区分補正	・有　・無
⑮ 交通誘導警備員	交通誘導警備員を配置する場合は、原則として警備業法（昭和４７年法律第１１７号）第４条による認定を受けた警備業者の警備員を配置することとし、建設作業員等の他職種の者を従事させないこととする。ただし、一時的な作業等で、安全確保に対処できると監督職員が認めたものについては、この限りでないものとする。 配置人員の資格 ・１名以上／１班は交通誘導警備業務に係る検定合格者（１級又は２級）を配置する工事。 ※ 交通誘導に関し、１名以上／１班は専門的な知識及び技能を有する警備員等を配置する工事。 資格：１、２級交通誘導警備検定合格者（交通誘導警備員Ａ） 資格要件：交通誘導警備に関して、公安委員会が学科及び実施試験を行い、専門的な知識・技能を有すると認めたもの 警備業法における指定講習を受講したもの 配置人数：　人 資格：交通誘導に関し、専門的な知識及び技能を有する警備員等（交通誘導警備員Ｂ） 資格要件：警備業法における基本的基礎教育及び業務別教育（警備業法 第２条第１項 第２号の警備業務）を現に受けているもので、交通誘導に関する警備業務に従事した期間（実務経験年数）が１年以上であるもの 配置人数：4 人 なお、事前に監督職員に検定合格証の写し等の資格要件の確認できる資料を提出するものとする。 また、警備員に変更が生じた場合は、速やかに監督職員に同様の資料を提出するものとする。
16 統括安全衛生管理義務者の指名	労働安全衛生法第３０条第２項に基づき指名をする。 (1.3.5)［1.3.5］
⑰ 発生材の処理	産業廃棄物の運搬，処分等については、(1.3.9)により適切に処分するものとし、事前に監督職員に処理計画書を提出する。 産業廃棄物の運搬或いは処分を他業者に委託する場合は、本工事についての書面による委託契約を行い、処理計画書にその写しを添付する。 自己処分場で処分する場合は、その処分場が関係法令の規定に適合する旨の資料を提出し、監督職員の現地立会を受けた上で承諾を得る。（積替・保管についても同様とする。） 産業廃棄物の収集・運搬に当たっては、廃棄物の処理及び清掃に関する法律（以下、「廃棄物処理法」という。）施行令に基づく車両への表示及び書面の備え付けを行うこと。 また、産業廃棄物を搬出する車両について、処分場ごとに１台のみ写真撮影し、随時監督職員に報告する。 廃棄物処理法を遵守し、工期内に最終処分（埋立処分、海洋投入処分又は再生）を終了しなければならない。 また、産業廃棄物管理票（以下、「マニフェスト」という。）により適正に処理されていることを確認するとともに、監督職員にそのＥ票の写しを提出しなければならない。 ただし、廃棄物処理法を遵守した上で、工期内に産業廃棄物の最終処分を終了することが困難な場合で、監督職員が認める場合においては、工期内に中間処理業者への搬入が終了すればよいものとする。 この場合、マニフェストにより適正に中間処理業者に搬入されていることを確認するとともに、監督職員にそのＢ２票の写しを提出しなければならない。また、最終処分終了後速やかにＥ票の写しを提出しなければならない。 なお、廃棄物処理法に定める電子情報処理組織を使用する場合は別途協議する。 ・引き渡しを要するもの　（・　　） ・現場再利用を図るもの　（・　　） ※ 再生資源化を図るもの　（※ コンクリート　※ コンクリート及び鉄から成る建設資材　※ 木材　※ アスファルトコンクリート　） ※ 有価物処理を図るもの　（※ 金属　） 有価物処理の完了を証明できる書類を提出した。 ・特別管理産業廃棄物の処理方法　（・ ＰＣＢ使用機器　） ＰＣＢ使用機器は関係法令により適切に処理し、建物管理者に引き渡す。 ・フロン類の回収・破壊を図るもの　（※ 業務用エアコンディショナー　・ 冷蔵冷凍機器　） フロン排出抑制法に従い適切に処理し、工程管理票及びフロン類の回収・破壊の完了を証明できる書類を提出する。 ・特殊な建設副産物　（・ 六ふっ化硫黄ガス　・ イオン化式煙感知器　・　　） 開閉器に含まれる六ふっ化硫黄ガスは製造業者に回収を委託し、回収後の機器は適正に処分する。 イオン化式感知器は、製造業者に引き渡す。それぞれの処理が証明できる書類を提出する。 <せっこうボードの処理方法> ひ素・カドミウム含有せっこうボードの処理 ※ 管理型最終処分場で埋立処分　・ 製造業者に処分を委託 石綿含有及びひ素・カドミウム含有せっこうボード以外のせっこうボードの処理 ・管理型最終処分場で埋立処分　・ 再資源化施設で再資源化 (1.3.9)［5.1.1］
⑱ 再生資源利用（促進）計画書及び実施書の提出（請負金額100万円以上）	再生資源利用（促進）計画書及び実施書を、建設副産物情報交換システム（コブリス・プラス）により作成し、提出は以下による。 a) コブリス・プラスについては、建設副産物情報センターのホームページ(https://fkplus.jacic.or.jp/)より、利用申請を行う事ができる。 b) 建設資材の利用量の大小や有無に関わらず、紙に出力した再生資源利用計画書及び実施書(建設リサイクルガイドライン様式１)を、完成資料として監督職員に提出する。 c) 建設副産物の発生量及び搬出量の大小や有無に関わらず、紙に出力した再生資源利用促進計画書及び実施書(建設リサイクルガイドライン様式２）を、完成資料として監督職員に提出する。 d) 受注者は再生資源利用（促進）計画書（現場掲示様式）を工事現場の見やすい場所に掲げること。 e) 受注者は作成したデータを含め、再生資源利用（促進）計画書及び実施書を工事完成後５年間保存する。
⑲ 石綿含有材の事前調査	事前調査範囲　※ 改修範囲　・　<6.1.3> 貸与資料　※ 有　・既存の設計図書　・　） ・無 分析調査　※ 書面調査及び現地での目視調査の結果により、監督職員と協議する。<6.1.3> ・行う　（調査材料使用部位　調査材料名　検体数　） 分析方法　※定性分析　・ 定性分析の結果により、定量分析を行う場合は監督職員と協議する。
20 化学物質の室内濃度の測定	※ 別契約の受注者にて実施 濃度測定に際し、当該工事関係者とともに実施日等の調整を図り、協力すること。 ・本工事にて実施 化学物質の室内濃度を測定し、厚生労働省が定める指針値以下であることを確認し、報告書を監督職員に提出する。ただし、完成検査前に報告書の提出が困難な場合は、事前に信頼のおける速報等の資料を監督職員に提出する。この場合、後日に正式な報告書を速やかに監督職員に提出しなければならない。 測定する業者の選定にあたっては、あらかじめ監督職員に報告すること。 測定方法　※ 厚生労働省「室内空気中化学物質の室内濃度指針値及び標準的測定方法について」による。 測定対象化学物質　※ ホルムアルデヒド　※ トルエン　※ キシレン ※ エチルベンゼン　※ スチレン　※ パラジクロロベンゼン 測定箇所　（　）箇所　測定時期　※完成前　・着手前 測定対象室　（　）　(1.5.8)［1.6.9］
㉑ グリーン購入法	「国等による環境物品等の調達の推進等に関する法律」（グリーン購入法）及び「高知県グリーン購入基本原則・基本方針及び実施計画」に基づき、重点調達品目については、積極的に利用すること。 (1.4.1)［1.4.1］
㉒ 設備機材等	本工事に使用する材料等のうち、特定のものが特記された場合は、設計図書に規定するもの又はこれらと同等のものとする。（順不同）また、「評価名簿による」と特記されたものについては、「建築材料・設備機材等品質性能評価事業設備機材等評価名簿」によるもの、又は評価の内容についてこれらと同等と認められるものとする。ただし、同等とする場合は、監督職員の承諾を受ける。 (1.4.2)［1.4.2］
23 特別な材料の工法	公共建築工事標準仕様書及び公共建築改修工事標準仕様書に記載されていない特別な材料の工法は、監督職員の承諾を受けて当該材料製造所の指定する工法による。
㉔ 技能士の適用	本工事に該当する工事種目に応じて、下記項目の技能士を適用し、資格を証明する資料を監督職員に提出する。 a) 配管施工（配管工事） b) 熱絶縁施工（保温工事） c) 建築板金施工（ダクト製作及び取付） d) 冷凍空気調和機器施工 (1.5.2)［1.6.2］
㉕ 完成時の提出物	公共建築工事標準仕様書及び公共建築改修工事標準仕様書による。 (1.7.1)［1.8.2］ 機器等はメーカー名、寸法、形式名、品番及び製造番号を記入する。 a) 黒表紙金文字製本（Ａ４版）　１部　※ 要　・ 不要 （完成図、官公庁届出書、取扱説明書、保証書、機器決定図、各種試験成績書、サービス体制表、その他監督職員の指示するもの。） b) 完成図２ツ折り製本（Ａ３版）　１部　・ 要　(・) 不要 c) ＣＡＤデータ（図面１枚につき１ファイル）　１部　※ 要　・ 不要 d) ＰＤＦデータ（全図面を１ファイル）　１部　※ 要　・ 不要 e) 建築物等の利用に関する説明書（説明書（Ａ４版）、電子データ）　１部　・ 要　(・) 不要 f) 工具類（　・ 鋳鉄蓋フック　・ 制水弁ハンドル　・ 掃除口ハンドル　・　　）
26 建築物等の利用に関する説明書	作成に当たっては、別契約の関連工事にかかわる説明書との内容の調整を十分行い、なるべく１冊にまとめるよう、関連工事等の受注者と打合せをする。内容及び水準は、国土交通省がホームページ上で公開している「建築物等の利用に関する説明書作成の手引及び作成例」を参考とする。（ http://www.mlit.go.jp/gobuild/kijun_kentikubuturiyou_tebiki.html ） 完成図書に当該説明書及び電子データを添付すると共に、施設監理者に別途１部提出する。なお、改修工事については、既存説明書の当該工事対象範囲の記載事項を更新することで当該説明書の作成に替えることができるものとする。 (1.7.3)［1.8.4］
㉗ 取扱い説明	完成時の提出図書（建築物等の利用に関する説明書を求める場合はこれを含む）を用いて、施設管理者及び使用者に取扱い説明を行う。取扱い説明の日程は、原則として工事目的物の引渡し前とし、監督職員及び施設管理者との協議の上決定する。 (1.7.3)［1.8.4］
㉘ 不当要求等への対応	暴力団又は暴力団関係者からの不当要求又は工事妨害（以下、「不当介入」という。）の排除については次による。 a) 受注者は、暴力団又は暴力団関係者から工事の施工に関して不当介入を受けたときは、その旨を直ちに監督職員に報告し、所轄の警察署に届け出なければならない。 b) 受注者は、不当介入による被害を受けたときは、その旨を直ちに監督職員に報告し、所轄の警察署に届け出なければならない。 c) 受注者は、監督職員及び所轄警察署と協力して、不当介入の排除措置を講じなければならない。 d) 受注者が、不当介入の報告を怠った場合は、「高知市競争入札指名停止措置要綱」に基づき、指名停止措置を行うものとする。
㉙ 不正軽油の使用の禁止	a) 受注者は、工事の施工に当たり、使用する車両及び建設機械等の燃料として、不正軽油を使用してはならない。 不正軽油とは、地方税法第144条の32の規定による県知事の承認を受けないで製造又は譲渡された次のものをいう。 1) 軽油と軽油以外の炭化水素油（重油、灯油等）を混和したもの 2) 軽油以外の炭化水素油（重油、灯油等）と軽油以外の炭化水素油（重油、灯油等）を混和して製造されたもの 3) 自動車の燃料として譲渡・消費される燃料炭化水素（重油、水素等） b) 受注者は、県が使用燃料の採油調査を行う場合には、その調査に協力しなければならない。
30 消防計画	工事着手にあたり、火災等の災害の予防や、使用部分と工事中の部分の安全を確保するため、別契約の関連工事業者と協議の上、「工事中の消防計画書」を作成し、当該施設の防火管理者の承諾を得て届出を行う。
㉛ 工事用水・電力	構内既存の施設（用水）　(・) 利用できる（ ※ 有償　・ 無償 ）　※ 利用できない 構内既存の施設（電力）　(・) 利用できる（ ※ 有償　・ 無償 ）　※ 利用できない 構内既存の施設を利用し、無償の場合はa)～c)による。 a) 既存設備の水栓等から直接水を使用する場合は、監督職員と協議する。 b) 既存のコンセントから直接電力を使用する場合は、監督職員と協議する。 c) 工事用電源を既存建築物から分岐する場合は、原則として、既設分電盤の共用回路のコンセントからとする。なお、接続する回路の負荷状態等を確認し、既設負荷への波及がないようにする。また、漏電遮断器付コンセント等を使用し、安全の確保を図る。 構内既存の施設を利用し、有償の場合は上記a)～c)にd)～e)を加える。 d) 工事用水は、既存設備に量水器を設けて、仮設配管を施し使用するものとする。 e) 工事用電力は、原則として、既存設備に電力計を設けて、仮設配電盤を設置し、使用するものとする。 四国電力送配電㈱などの架空線に防護管の設置が必要な場合は、監督職員と協議する。
32 仮囲い	※別契約工事　・ 図示
33 砂利地業	原則として再生クラッシャランを使用する。
34 保護砂	原則として再生砂を使用する。 その場合、六価クロム溶出試験を行い、環境基準に適合すること（０．０５ｍｇ／ｌ以下）を確認し監督職員に提出すること。
35 埋戻し	※ 掘削良質土　・ 砕石
36 建設発生土の処理	※ 構外搬出適切処理（搬出前に建設発生土の受入証明及び法令による許可書等を提出する） ・ 構内指示の場所に敷き均し ・ 構内指示の場所にたい積 ・ 構外指示の場所に処分（搬出調書等を提出する） 受入れ施設名： 受入れ場所： 構外の場合、搬出する車両について、処分場ごとに１台のみ写真撮影し、随時監督職員に報告する。 500m3以上を構外搬出適切処理する場合は確認結果表を作成し、再生資源利用計画の添付資料とする。 (https://www.city.kochi.kochi.jp/soshiki/123/kensetuhasseido-hannsyutusaki.html)
37 電気主任技術者への報告	電気設備の設置又は変更については電気主任技術者に報告し、工事立会や竣工検査等の実施、または届け出等に必要な書類図面等の提出について指示に従う。
38 工事特性等	受注者は、自ら立案した工事特性、創意工夫、社会性等のそれぞれの評価項目について、実施しようとする場合は、事前に実施内容を所定の様式で監督職員に提出すること。また、実施後、工事完成時までに所定の様式に実施状況の分かる図面や状況写真等を添付して監督職員に提出すること。

高知市 都市建設部 公共建築課

工事名	係	係長	課長補佐	課長	図面番号
高知市卸売市場管理棟会議室等空調設備更新工事	池野	戸田	伊	松本	M － 01
図面名　特記仕様書（１）　更新日　2026. 7. 1　作図　2026 年 7 月					

機械設備特記事項

① 標識その他

※ 配管表記　(1.1.7.4準拠)　[1.1.8.5準拠]

a) 機械室・ピット・ＰＳ内・天井点検口・配管分岐場所には必ず表記する。
b) 表記内容は、流体・サイズ・系統名とし、場所・向き・文字サイズ等事前協議決定後に施工する。
c) 配管の識別は、原則としてＪＩＳ Ｚ ９１０２によるものとし、識別方法・色合いは監督職員の指示による。

※ 機器表記（該当する主要機器は事前に確認する。）
a) 設計記号の付いている主要機器には、カッティングシート等にて表記（管理番号・室名・設置年月等）を行う。
b) パッケージエアコン等の空調機は、室内機だけでなく室外機にも表記を行う。
c) 水中に設置する各種主要機器類は銘板（製造社名・製造年月・型番・性能等）を盤付近にも設ける。

※ 弁には、開閉等を記入したアクリル札を取付け、風で飛んだり騒音を立てないように固定するか、表示方法を協議する。
※ 埋設弁ボックスには、内部に系統名・管サイズ・設置年月を書いたアクリル札を入れる。
※ 埋設弁ボックスの蓋は、流体の行き先側に蓋の付根を向ける。
※ 排水以外の屋外埋設管には、曲がり・分岐部・その他埋設管の位置が確認できるように地中埋設標を設ける。
※ 排水以外の屋外埋設管の埋戻し時には、ＧＬ－１５０ｍｍ程度に埋設表示用アルミテープを埋設する。

② 総合調整

本工事に該当する工事種目に応じて、下記項目の総合調整を行い、計画書及び報告書を監督職員に提出する。
a) 風量調整
b) 水量・水圧調整
c) 室内外空気の温湿度の測定
d) 騒音の測定
e) 室内気流及びじんあいの測定
f) 飲料水の水質の測定
なお、季節により運転条件が異なる、使用開始から定常状態に入るまでに時間を要する等の理由により、工期内の測定完了が不可能な調整項目の対応については、監督職員との協議による。　(2.1.3.3準拠)　[2.1.3.3準拠]

③ 配管材料

配管の種別

工種＼場所	屋内露出	天井ＰＳ内	床下暗渠内	屋外露出	屋外埋設	備考
給水	~~(3)~~	~~(3)(15)~~	~~(4)(12)~~	~~(3)~~	~~(1)(16)~~	
排水・通気	~~(2)~~	~~(13)~~	~~(13)(15)~~	~~(13)(22)~~	~~(15)~~	(15)：125A以上はVU
給湯	~~(9)~~	~~(9)~~	~~(9)~~	~~(9)~~	~~(17)~~	
消火	~~(6)~~	~~(6)~~	~~(6)~~	~~(6)~~	~~(19)~~	
ガス	~~(20)~~	~~(20)~~	~~(20)~~	~~(20)~~	~~(21)~~	
冷媒	~~(10)~~	(10)	~~(10)~~	(10)	-	
機器ドレン	~~(23)~~	(23)	~~(23)~~	~~(23)~~(22)	~~(15)~~	
冷温水	~~(2)(5)~~	~~(2)(5)~~	~~(2)(5)~~	~~(2)(5)~~	-	
冷却水	~~(2)(3)~~	~~(2)(3)~~	~~(2)(3)~~	~~(2)(3)~~	-	

(1) 配管用炭素鋼鋼管(SGP黒管:JIS G 3452)
(2) 配管用炭素鋼鋼管(SGP白管:JIS G 3452)
(3) 水道用硬質塩化ﾋﾞﾆﾙﾗｲﾆﾝｸﾞ鋼管(SGP-VB:JWWA K 116)
(4) 水道用硬質塩化ﾋﾞﾆﾙﾗｲﾆﾝｸﾞ鋼管(SGP-VD:JWWA K 116)
(5) 水道用耐熱性硬質塩化ﾋﾞﾆﾙﾗｲﾆﾝｸﾞ鋼管(SGP-HVA:JWWA K 140)
(6) 消火用硬質塩化ﾋﾞﾆﾙ外面被覆鋼管(SGP-VS:WSP 041)
(7) 排水用硬質塩化ﾋﾞﾆﾙﾗｲﾆﾝｸﾞ鋼管(D-VA:WSP 042)
(8) 配管用ｽﾃﾝﾚｽ鋼鋼管(SUS 304 TP-A:JIS G 3459)
(9) 一般配管用ｽﾃﾝﾚｽ鋼鋼管(SUS 304 TPD:JIS G 3448)
(10) 断熱材被覆銅管(JCDA 0009)
(11) 水道用架橋ﾎﾟﾘｴﾁﾚﾝ管(JIS K 6787)
(12) 水道用ﾎﾟﾘｴﾁﾚﾝ二層管(JIS K 6762)
(13) 耐火二層管(内管VP)
(14) 硬質ﾎﾟﾘ塩化ﾋﾞﾆﾙ管(VP:JIS K 6742)
(15) 硬質ﾎﾟﾘ塩化ﾋﾞﾆﾙ管(VP-VU:JIS K 6741)
(16) 耐衝撃性硬質ﾎﾟﾘ塩化ﾋﾞﾆﾙ管(HIVP:JIS K 6742)
(17) 耐熱性硬質ﾎﾟﾘ塩化ﾋﾞﾆﾙ管(HT:JIS K 6776)
(18) 水道配水用ﾎﾟﾘｴﾁﾚﾝ管(JWWA K 144)
・建築設備用高密度ﾎﾟﾘｴﾁﾚﾝ管
(19) 消火用ﾎﾟﾘｴﾁﾚﾝ管
(20) ｶﾞｽ用硬質塩化ﾋﾞﾆﾙ外面被覆鋼管
(21) ｶﾞｽ用ﾎﾟﾘｴﾁﾚﾝ管(JIS K 6774)
(22) 硬質ﾎﾟﾘ塩化ﾋﾞﾆﾙｶﾗｰ管(JIS K 6741)
(23) 保温材付空調用ﾄﾞﾚﾝ管(JIS C 8430準拠･JIS K 6741)

設計図面に個別の記載があるものについてはこれによらない。　(2.2.1.2準拠)　[2.2.1.1準拠]

4 配管付属品

弁の使用区分

系統名	弁名称	寸法区分	規格	耐圧
給水	ボール弁	５０Ａ以下	青銅・管端防食	・５Ｋ ※１０Ｋ ・１６Ｋ ・２０Ｋ
	バタフライ弁	６５Ａ以上	ライニング	・５Ｋ ※１０Ｋ ・１６Ｋ ・２０Ｋ
給湯	ボール弁	５０Ａ以下	青銅・管端防食	・５Ｋ ※１０Ｋ ・１６Ｋ ・２０Ｋ
	バタフライ弁	６５Ａ以上	ＳＵＳ	・５Ｋ ※１０Ｋ ・１６Ｋ ・２０Ｋ
冷温水	玉形弁	５０Ａ以下	青銅・管端防食	・５Ｋ ※１０Ｋ ・１６Ｋ ・２０Ｋ
冷却水	バタフライ弁	６５Ａ以上	ライニング	・５Ｋ ※１０Ｋ ・１６Ｋ ・２０Ｋ

設計図面に個別の記載があるものについてはこれによらない。　(2.2.2.1準拠)　[2.2.1.1準拠]

5 スリーブ

国土交通省仕様とする。ただし、水密を要する部分は配管用ステンレス鋼鋼管及び水膨張性ゴムリングを用いる。
(2.2.2.27準拠)

⑥ 支持材料

※ １階土間コンクリート下部配管は、ステンレス製吊りボルトにてスラブ筋に支持する。
※ 屋外及びピット内配管の支持金物・形鋼振止め金物・吊り金物・インサート金物・アンカーボルトはステンレス製とする。
※ 形鋼振止め支持部材の選定は、公共建築設備工事標準図（機械設備工事編）に準ずるものとし、既製品は使用しない。
※ 冷媒管の吊り用支持受け材として、断熱材被覆銅管と吊り金物との間に保護プレートを設ける。

7 さや管工法

さや管ヘッダー工法で施工する場合、さや管施工後に配管挿入を行い、同時施工としない。

8 変位吸収配管施工

※ 建築物導入部及びエキスパンションジョイント部は、フレキシブルジョイント等を使用した方法で施工する。
※ 埋設管の屋内外接続部では、地盤沈下等の変位に対して可とう継手、伸縮可とう継手を設ける等の措置を講じる。
設計図面に個別の記載がない場合は、伸縮継手、自在継手を使用してもよい。
※ 埋設管と露出配管の切替部（配管立ち上がり部）に伸縮接手を設ける。
[給水装置工事施工要領準拠]　[下水道排水設備指針と解説準拠]

9 フランジ接合

※ 屋外及びピット内のフランジ接合材は、ステンレス製とし焼付防止処理を施す。
※ 異種管のフランジ接合は、絶縁スリーブ、絶縁ワッシャー等による絶縁フランジ接合とする。

10 融着接合

ポリエチレン管融着接合作業における技能者は、十分な経験と技能を有するものとする。

11 メカニカル継手

※ メカニカル継手は伸縮可とう・離脱防止性能を有し、内外面エポキシ粉体塗装を施したものとする。
※ 改修工事等で鋼管類（ライニング鋼管）を切断して、やむを得ずメカニカル継手を使用する場合には、切断部の防錆処理として、ＪＡＷＷＡ Ｋ １３５規格適合品にて処置する。

⑫ 吊り及び支持

※ 原則として下図に従う。詳細は国土交通省仕様による。　(2.2.6.3準拠)　[2.2.4.3準拠]

横走り管の吊り及び振れ止め最大支持間隔

分類		呼び径 15	20	25	32	40	50	65	80	100	125	150	200	250	300
吊り金物による吊り	鋼管等	2.0m									3.0m				
	ビニル管等	1.0m								2.0m					
形鋼振れ止め支持	鋼管等	—					8.0m				12m				
	ビニル管等	—	6.0m				8.0m				12m				

立て管の固定及び振れ止め箇所

固定		最下階の床又は最上階の床
形鋼振れ止め支持	鋼管等	各階１箇所
	ビニル管等	各階１箇所

※ 国土交通省仕様どおりに吊り配管等を施工しても、他の資材配管等と干渉する場合は振止めを適宜設ける。
※ 屋外等で吊り金物による施工ができない場合には、ブラケット等にて配管及び配管付属品を支持し、配管荷重による管の移動を抑える。

13 埋設管の保護

※ 契約量水器までの埋設給水管及び埋設ガス管は管の周囲１００ｍｍ程度に保護砂を入れる。
※ 契約量水器以降の埋設給水管及び埋設消火管は簡易保温筒で巻く。
※ 排水管は管が移動しないように中心程度まで埋戻す。ただし、土圧及び上載荷重が管きょの耐荷重を超える場合は、遮断用砂で巻立て、外圧に対して管きょを保護する。　(2.2.7.1準拠)　[2.2.5.1準拠]　[下水道排水設備指針と解説]

14 埋設深さ

管の地中埋設深さは、原則として車両通路では管の上端より６００ｍｍ以上、それ以外では３００ｍｍ以上とする。ただし、寒冷地では凍結深度以上とする。　(2.2.7.2)　[2.2.5.2]

15 防食措置

※ 鋼管、鉛管のコンクリート内配管にはプラスチックテープ１／２重ね１回巻きとする。　(2.2.7.3準拠)　[2.2.5.3準拠]
※ 地中に埋設する鋳鉄管・鋳鉄異形管・メカニカル継手・特殊継手類にはポリエチレンスリーブ等の被覆を講じること。
[給水装置工事施工要領]

⑯ 保温工事

保温の種別

工種＼場所	屋内露出	機械室・倉庫	天井・ＰＳ内	床下暗渠内	屋外露出	屋外埋設	備考
給水	~~ｲ(1)Ⅶ~~	~~ﾛ(1)Ⅶ~~	~~(ﾊ)(1)Ⅶ~~	~~ﾄ(1)Ⅶ~~	~~ﾆ3(1)Ⅶ~~	~~(ｺ)~~	
排水							屋内空調用ドレン管は保温材付き
給湯	~~ｲ(1)Ⅰ~~	~~ﾛ(1)Ⅰ~~	~~(ﾊ)(1)Ⅰ~~	~~ﾄ(1)Ⅰ~~	~~ﾆ3(1)Ⅰ~~	~~(ﾍ)~~	
冷媒管	~~ﾊ1(1)Ⅶ~~	~~ﾛ(1)Ⅶ~~			E3(ﾛ)Ⅶ		断熱材被覆銅管の場合
矩形ダクト	~~ﾛ1(1)Ⅹ-1~~	~~ﾛ(1)Ⅹ-1~~	~~ﾛ(1)Ⅹ-1~~	-	~~K3(1)Ⅹ-1~~	-	
丸形ダクト	~~ﾛ1(1)Ⅹ-1~~	~~ﾛ(1)Ⅹ-1~~	~~ﾛ(1)Ⅹ-1~~	-	~~P3(1)Ⅹ-1~~	-	
弁・継手類	~~ﾆ(1)~~	~~ﾄ(1)~~	~~(ﾊ2(1)~~	~~ﾄ(1)~~	~~ﾆ3(1)~~	-	保温材の厚さは各工種に準拠

(ｲ) ロックウール保温材　(ﾛ) グラスウール保温材　(ﾊ) ポリスチレンフォーム保温材
(ﾆ) 簡易保温筒１０ｍｍ　(ﾎ) 簡易保温筒２０ｍｍ　(ﾍ) 簡易耐熱保温筒１０ｍｍ　(ﾄ) 簡易耐熱保温筒２０ｍｍ

設計図面に個別の記載があるものについてはこれによらない。　(2.3.1.1準拠)　[2.3.1.1準拠]

17 塗装

亜鉛鍍金面の塗装下地は化学処理（エッチングプライマ）を施す。　(2.3.2.1)　[2.3.2.1]

⑱ はつり工事

既存のコンクリート床、壁等の配管貫通部の穴開けは、原則としてダイヤモンドカッターによる。　[2.4.1.3]

⑲ 非破壊検査

はつり、穴開けあと施工アンカー等の施工にあたり、埋設物の事前調査を行う。施工場所を鉄筋探査器により探査し、鉄筋、配管類の位置に墨出しを行う。　[2.4.1.1]

⑳ あと施工アンカー

新営工事においては、原則としてあと施工アンカーは使用しない。　[2.5.1.3]
使用する場合には、工事の着手に先立ち施工計画書を作成し、監督職員の承諾を受ける。あと施工アンカー作業における技能者は、あと施工アンカー工事の施工に関する十分な経験と技能を有するものとする。

㉑ パッケージ形空気調和機

機器仕様
a) グリーン購入法調達基準適合品とし、各メーカーの最高効率機種とする。
b) 室外機仕様
⊙ＪＲＡ耐重塩害仕様　・耐塩害仕様　⊙防振架台　・転倒防止金物　⊙高調波対策仕様
c) 室内機仕様
⊙ドレンアップメカ　・自動昇降パネル　・防振装置　⊙振止め金物　・
工事仕様
a) ドレンアップメカにより排水する場合は、機器直近にて鳥居状に配管し、立下り部直上に掃除口を設ける。
b) 配管化粧カバーは、エンドキャップを使用しテープ巻きの範囲を最小限とし、ジャバラ部材は使用しない。
c) 配管化粧カバー・配管ラッキングは室外機の直近まで施す。
d) 室内機及び室外機への電源送りは電気設備工事とし、室外機間の渡り電気配線及び室外機－室内機間の電気配線（アース含む）は配管、配線共本工事とする。渡り配線で、冷媒配管と同じルートを施工する場所は同配管外装内に納める。

22 ダクト及びダクト付属品

空調ダクト材料
※ 亜鉛鉄板製　・硬質ポリ塩化ビニル管（ＶＵ）　・ステンレス製　・
換気ダクト材料
※ 亜鉛鉄板製　・硬質ポリ塩化ビニル管（ＶＵ）　・ステンレス製　・
屋外フード
ウェザーカバーはステンレス製・給排気形・水切り付きとし、ベンドキャップはステンレス製・深型・水切り付きとする。
原則として、排気用には防鳥網、給気用には防虫網を設ける。

23 合併処理浄化槽

・ 浄化槽の使用開始後概ね３ヶ月間の試運転調整を行う。浄化槽法による「保守点検及び清掃等」のほか下記の事項による。
a) 最低限の点検回数は、小型・沈殿分離方式は月に１回、流量調整槽のある場合は２週に１回とする。
b) 維持管理を管理業者に引継ぐ場合は、直前に水質検査（ＢＯＤ・ＳＳ・ＰＨ・大腸菌・塩素イオン）を行い、そのコピーを管理業者、施設管理者、監督職員に渡し、設計・施工・現況の注意事項を申し送ること。

※ 見えやすい場所に、型式・施工者名・設置年月・処理能力・放流水質を記入した銘板を設置する。

24 桝

※ コンクリート製の桝（工場製作品）には、仕上がり５ｃｍ程度に砂利又は砂等で基礎を施す。
※ プラスチック製等の桝には、コンクリート製または既製の複合材製による基礎を施す。
※ 舗装面に設置されない桝の蓋は、周囲をモルタル等（厚さ１０ｃｍ程度）により保護する。
[下水道排水設備指針と解説準拠]

㉕ 防振施工

※ 機器の振動が建物に影響を及ぼすおそれのあるものは、適切な防振措置を施す。
※ 電動機等により振動を生じる機器及び配管の固定部にはダブルナットやストッパーボルト等により緩み・脱落防止措置を施す。ナットは、アイマークにより締付けが確認できるようにし、ナットに対するボルトの余長は３山以上を標準とする。
[公共建築設備工事標準図（機械設備工事編）準拠]

㉖ 転倒・落下・傾き防止

※ 床又は壁に設置の機器で重量が大きく重心位置が比較的高い機器については転倒防止措置を施す。
※ 天吊り機器には振止め用形鋼架台や斜材を用いる等して落下・傾き防止措置を適切に施す。
※ 天吊り機器と吊り金物との接続箇所毎に防振装置を設ける。　[建築設備検査資格者講習テキスト準拠]

27 特定天井への対応

天吊り機器等の施工方法は、「建築物における天井脱落対策に係る技術基準」に適合すること。

㉘ 耐震施工

設備機器の固定等は、国土交通省国土技術政策総合研究所・独立行政法人建築研究所監修の「建築設備耐震設計・施工指針（２０１４年版）」及び建設大臣官房官庁営繕部監修の「官庁施設の総合耐震計画基準及び同解説（平成８年版）」による。
局部震度法による設計用標準震度は、構造体の耐震安全性の分類、設備機器の重要度及び設置階により選定する。１００ｋｇ以上の機器に適用し、それ以下の機器については監督職員と協議する。
給湯設備の転倒防止措置は、建築基準法施行令第１２９条の２の７第２号及び同令に基づく告示（平成24年国土交通省告示第１４４７号）の定めによる。
なお、施工に先立ち、耐震強度計算書を監督職員に提出し、承諾を受けるものとする。

局部震度法による建築設備機器及び水槽類の設計用標準水平震度

設置場所		耐震安全性の分類 特定の施設 重要機器	特定の施設 一般機器	一般の施設 重要機器	一般の施設 一般機器
	耐震クラス	S	A		B
上層階、屋上及び塔屋		2.0 (2.0) [2.0]	1.5 (2.0) [1.5]	1.5 (2.0) [1.5]	1.0 (1.5) [1.0]
中間階		1.5 (1.5) [1.5]	1.0 (1.5) [1.0]	1.0 (1.5) [1.0]	0.6 (1.0) [0.6]
１階及び地下階		1.0 (1.0) [1.5]	0.6 (1.0) [1.0]	0.6 (1.0) [1.0]	0.4 (0.6) [0.6]

（ ）内の数値は防振支持の機器の場合、［ ］内の数値は水槽類の場合に適用する。

施設の分類
・ 特定の施設
⊙ 一般の施設
地域係数
１．０
設計用鉛直地震力
設計水平地震力の１／２
重要機器
防災機器
火を使用する機器
タンク類
消火設備機器

29 別途工事

・ スリーブ及び箱入れの補強筋　・ガラリ　・窓枠アルミパネル
・ 床点検口　・天井点検口　・天井及び壁開口に対する下地補強
・ 洗面化粧台水栓及び排水金物　・キッチン台水栓及び排水金物　・シャワーユニット水栓及び排水金物
・ レンジフードファン　・シャワーユニット換気扇　・化粧鏡（一般便所）
・ 化粧鏡（多機能便所）　・給湯機器及び空調機器のリモコン配線用配管
・ コンクリート基礎（　・室外機　・受水槽　・ボンベ庫　・　）
設計図面に本工事で施工の旨が個別に記載されたものについてはこれによらない。

30 支給品

・ 消火器　・ガス漏れ警報器　・電磁調理器　・

メーカーリスト

機材名	メーカー名
衛生陶器	ＴＯＴＯ、ＬＩＸＩＬ
水栓金具類	ＴＯＴＯ、ＬＩＸＩＬ、三栄水栓
ＦＲＰ水槽	三菱樹脂、日立化成、積水、ブリヂストン
うず巻ポンプ	荏原、日立、テラル、川本
水中モーターポンプ	荏原、日立、テラル、川本、鶴見
汚水・汚物ポンプ	荏原、日立、テラル、川本、鶴見、新明和
電気温水器	四変テック、ユパック、日本電熱、パナソニック、三菱、日立
厨房機器	日本調理、フジマック、北沢、ホシザキ四国、タニコー、マルゼン
小型鋼板ボイラー	巴、昭和、愛知、ネポン、ヒラカワ
ＦＲＰ膨張水槽	三菱樹脂、日立化成、ホーコス
ルームエアコン	ダイキン、三菱、日立、パナソニック、日本キャリア
パッケージエアコン	ダイキン、三菱、日立、パナソニック、日本キャリア
冷温水発生機	矢崎、日立、荏原、川重、三菱重工
エアハンドリングユニット	新晃、ダイキン、三菱、昭和、パナソニック、日立、木村、日本キャリア、三菱重工
送風機	テラル、荏原、パナソニック、谷山、ミツヤ、旭電業
冷却塔	矢崎、日立、荏原シンワ、空研、日本スピンドル
自動制御機器	アズビル、ジョンソンコントロールズ
ロールフィルター	日本スピンドル、東洋空気調和、日本エアフィルタ
全熱交換形換気扇	三菱、パナソニック、テラル、日本キャリア、日立、ダイキン
その他	国土交通省仕様適合品

打合せ事項

官公庁等名	高知市上水道局	打合せ日時	令和　年　月　日
打合せ事項			
官公庁等名		打合せ日時	令和　年　月　日
打合せ事項			
官公庁等名		打合せ日時	令和　年　月　日
打合せ事項			

高知市 都市建設部 公共建築課	工事名	係	係長	課長補佐	課長	図面番号
	高知市卸売市場管理棟会議室等空調設備更新工事	池野	戸田	伊藤	松木	M－０２
	図面名　特記仕様書（２）　更新日　2025.10.1	作図　2026 年 7 月				

工事概要
・本工事は、高知市卸売市場管理棟の会議室（小、中、大）、保健室、研修室、EVﾎｰﾙの老朽化したﾋﾞﾙ用ﾏﾙﾁｴｱｺﾝの更新及び、ﾊﾟｯｹｰｼﾞｴｱｺﾝへの改修をするものである。また会議室(大)及び会議室(中)(小)の系統分けを行う。
・上記に伴い、冷媒配管及びﾄﾞﾚﾝ管の新設及び部分更新を行う。

※冷媒回収破壊処理を本工事で行い、証明書を提出すること。
※既設配管の洗浄を行うこと。
※屋上の屋外機搬出入にﾗﾌﾃﾚｰﾝｸﾚｰﾝ25ｔを２日（交通誘導員B×2人/日）見込むこと。
※実質工期は2.0ヶ月程度とする。

凡例

口径	既設配管（薄線）を示す 口径残置は残置配管を示す
	新設配管（濃線）を示す
	既設配管切断接続
	撤去配管を示す
	渡り線及び制御線を示す
	ﾘﾓｺﾝ線を示す

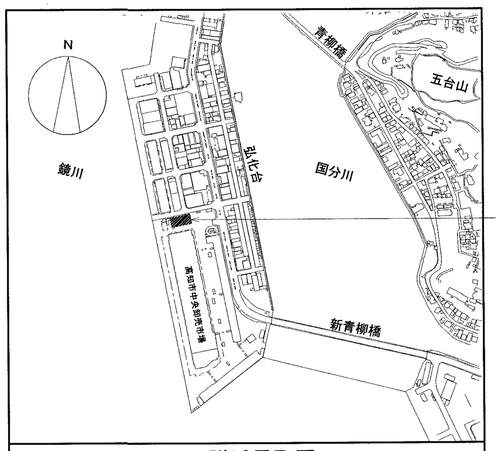

工事場所：高知市卸売市場管理棟　住所：高知市弘化台12番12号

附近見取図

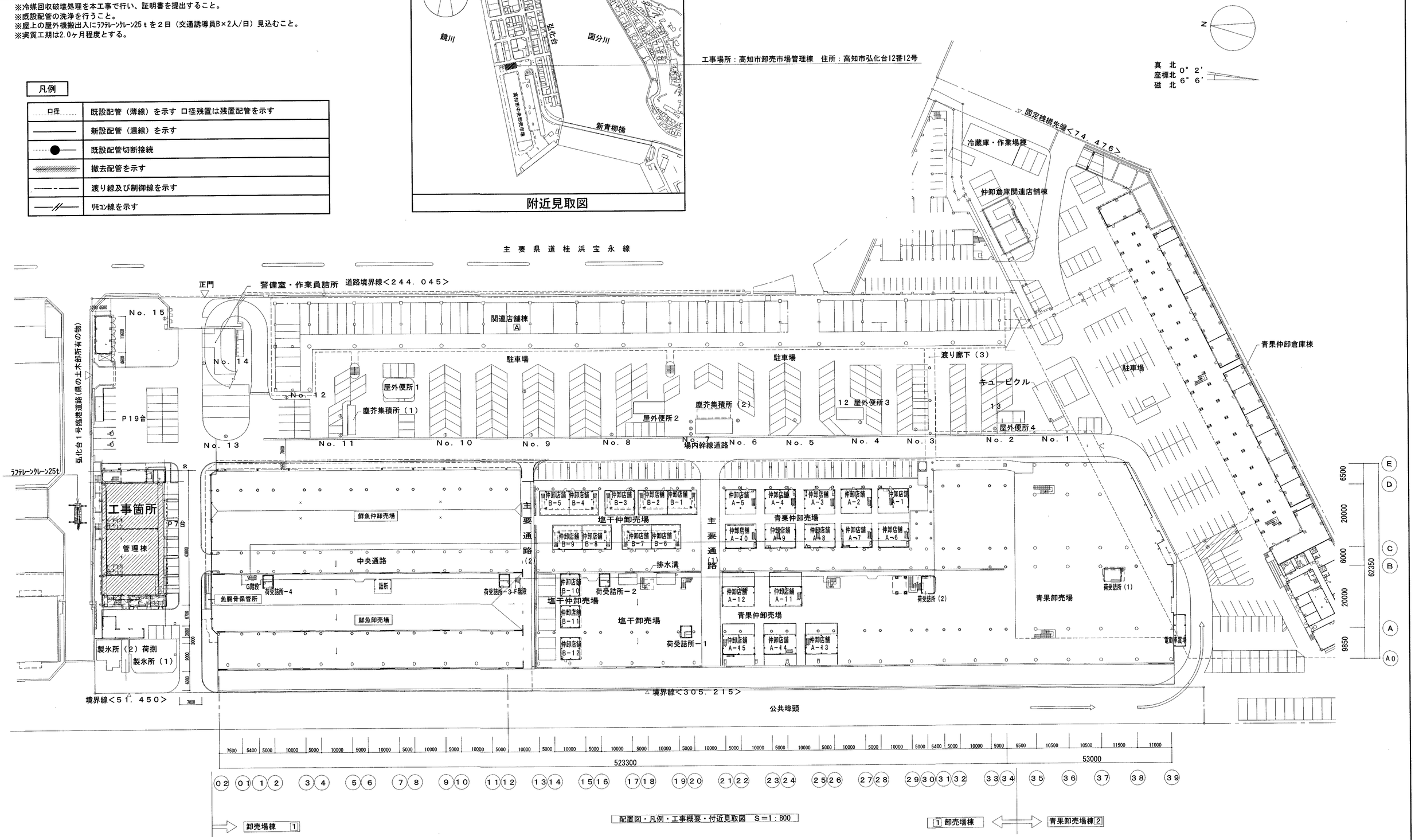

配置図・凡例・工事概要・付近見取図　S＝1：800

高知市　都市建設部　公共建築課	工事名			係	係長	課長補佐	課長	図面番号
	高知市卸売市場管理棟会議室等空調設備更新工事			池野	戸田	伊藤	松木	M－03
	図面名	配置図・凡例・工事概要・附近見取図	Scale 1：800	作図 2026 年 7 月				

(現況・撤去)空調機器ﾘｽﾄ　※冷媒破壊回収は本工事

記号	機器名称	型　式	冷　媒	冷暖房能力(ＪＩＳ)	電　源	圧縮機出力	消費電力(冷)	消費電力(暖)	操作ｽｲｯﾁ	概要(既存型番)	冷媒管口径	設置室（整理棟）	台数
ACP-222 室外機 28.0	空冷ﾋｰﾄﾎﾟﾝﾌﾟｴｱｺﾝ　室外機 耐重塩害仕様	ビル用マルチ	R410	冷房能力　28.0kW 暖房能力　31.5kW	3φ-200V	6.7 kW	8.2 kW	7.96 kW	—	室外機撤去・冷媒回収破壊共 防振架台撤去 三菱電機　PUHY-P280M-E-BSG	ｶﾞｽ：φ22.2 液管：φ9.52	室外機置場	1
ACP-224 室外機 22.4	空冷ﾋｰﾄﾎﾟﾝﾌﾟｴｱｺﾝ　室外機 耐重塩害仕様	ビル用マルチ	〃	冷房能力　22.4kW 暖房能力　25.0kW	〃	4.7 kW	6.14 kW	5.98 kW	—	室外機撤去・冷媒回収破壊共 防振架台撤去 三菱電機　PUHY-P224M-E-BSG	ｶﾞｽ：φ19.05 液管：φ9.52	〃	1
ACP-231 室外機 56.0	空冷ﾋｰﾄﾎﾟﾝﾌﾟｴｱｺﾝ　室外機 耐重塩害仕様	ビル用マルチ	〃	冷房能力　56.0kW 暖房能力　63.0kW	〃	8.2+5.3kW	15.59 kW	15.89 kW	—	室外機撤去・冷媒回収破壊共 防振架台撤去 三菱電機　PUHY-P560M-E-BSG	ｶﾞｽ：φ28.58 液管：φ15.88	〃	1
ACP-232 室外機 22.4	空冷ﾋｰﾄﾎﾟﾝﾌﾟｴｱｺﾝ　室外機 耐重塩害仕様	ビル用マルチ	〃	冷房能力　22.4kW 暖房能力　25.0kW	〃	4.7 kW	6.14 kW	5.98 kW	—	室外機撤去・冷媒回収破壊共 防振架台撤去 三菱電機　PUHY-P224M-E-BSG	ｶﾞｽ：φ19.05 液管：φ9.52	〃	1
ACP-241 室外機 14.0	空冷ﾋｰﾄﾎﾟﾝﾌﾟｴｱｺﾝ　室外機 耐重塩害仕様	ビル用マルチ	〃	冷房能力　14.0kW 暖房能力　16.0kW	〃	2.8 kW	3.87 kW	4.06 kW	—	室外機撤去・冷媒回収破壊共 防振架台撤去 三菱電機　PUHY-P140M-E-BSG	ｶﾞｽ：φ15.88 液管：φ9.52	〃	1
ACP-221 室内機 5.6	空冷ﾋｰﾄﾎﾟﾝﾌﾟｴｱｺﾝ　室内機	天カセ4方向	〃	冷房能力　5.6kW 暖房能力　6.3kW	1φ-200V	—	0.12 kW	0.12 kW	ﾜｲﾔｰﾄﾞ	室内機撤去・液晶ﾘﾓｺﾝ共 冷媒配管及びドレン配管部分撤去 三菱電機　PLFY-P56AM-E	ｶﾞｽ：φ12.7 液管：φ6.35	会議室（中）	4
ACP-222 室内機 5.6	空冷ﾋｰﾄﾎﾟﾝﾌﾟｴｱｺﾝ　室内機	天カセ4方向	〃	冷房能力　5.6kW 暖房能力　6.3kW	〃	—	0.12 kW	0.12 kW	〃	室内機撤去・液晶ﾘﾓｺﾝ共 冷媒配管及びドレン配管部分撤去 三菱電機　PLFY-P56AM-E	ｶﾞｽ：φ12.7 液管：φ6.35	会議室（小）	1
ACP-224 室内機 7.1	空冷ﾋｰﾄﾎﾟﾝﾌﾟｴｱｺﾝ　室内機	天カセ4方向	〃	冷房能力　7.1kW 暖房能力　8.0kW	〃	—	0.14 kW	0.14 kW	〃	室内機撤去・液晶ﾘﾓｺﾝ共 冷媒配管及びドレン配管部分撤去 三菱電機　PLFY-P71AM-E	ｶﾞｽ：φ15.88 液管：φ9.52	保健所	3
ACP-231 室内機 7.1	空冷ﾋｰﾄﾎﾟﾝﾌﾟｴｱｺﾝ　室内機	天カセ4方向	〃	冷房能力　7.1kW 暖房能力　8.0kW	〃	—	0.14 kW	0.14 kW	〃	室内機撤去・液晶ﾘﾓｺﾝ共 冷媒配管及びドレン配管部分撤去 三菱電機　PLFY-P71AM-E	ｶﾞｽ：φ15.88 液管：φ6.35	会議室（大）	8
ACP-232 室内機 11.2	空冷ﾋｰﾄﾎﾟﾝﾌﾟｴｱｺﾝ　室内機	天カセ4方向	〃	冷房能力　11.2kW 暖房能力　12.5kW	〃	—	0.17 kW	0.17 kW	〃	室内機撤去・液晶ﾘﾓｺﾝ共 冷媒配管及びドレン配管部分撤去 三菱電機　PLFY-P112AM-E	ｶﾞｽ：φ15.88 液管：φ9.52	研修室	2
ACP-241 室内機 7.1	空冷ﾋｰﾄﾎﾟﾝﾌﾟｴｱｺﾝ　室内機	天カセ4方向	〃	冷房能力　7.1kW 暖房能力　8.0kW	〃	—	0.14 kW	0.14 kW	〃	室内機撤去・液晶ﾘﾓｺﾝ共 冷媒配管及びドレン配管部分撤去 三菱電機　PLFY-P71AM-E	ｶﾞｽ：φ15.88 液管：φ9.52	EVホール	2

(改修)空調機器ﾘｽﾄ　※冷媒ガスについては，R32，R410とする。※選定機種によって天井開口または補修が必要となるためその場合は本工事で見込むこと。

記号	機器名称	型　式	冷暖房能力(ＪＩＳ)	電　源	圧縮機出力	消費電力(冷)	消費電力(暖)	操作ｽｲｯﾁ	概要(参考型番)	冷媒管口径	設置室（整理棟）	台数
ACP-222 室外機 28.0	空冷ﾋｰﾄﾎﾟﾝﾌﾟｴｱｺﾝ　室外機 耐重塩害仕様	ビル用マルチ	冷房能力　28.0kW 暖房能力　31.5kW	3φ-200V	7.23 kW	9.00 kW	8.65 kW	—	高調波対策仕様・防振架台 リプレース	ｶﾞｽ：φ22.2 液管：φ9.52	室外機置場	1
ACP-224 室外機 22.4	空冷ﾋｰﾄﾎﾟﾝﾌﾟｴｱｺﾝ　室外機 耐重塩害仕様	ビル用マルチ	冷房能力　22.4kW 暖房能力　25.0kW	〃	5.04 kW	6.23 kW	6.17 kW	—	防振架台 リプレース	ｶﾞｽ：φ19.05 液管：φ9.52	〃	1
ACP-231 室外機 28.0	空冷ﾋｰﾄﾎﾟﾝﾌﾟｴｱｺﾝ　室外機 耐重塩害仕様	ビル用マルチ	冷房能力　28.0kW 暖房能力　31.5kW	〃	7.23 kW	9.00 kW	8.65 kW	—	高調波対策仕様・防振架台 リプレース	ｶﾞｽ：φ22.2 液管：φ9.52	〃	1
ACP-232 室外機 22.4	空冷ﾋｰﾄﾎﾟﾝﾌﾟｴｱｺﾝ　室外機 耐重塩害仕様	ビル用マルチ	冷房能力　22.4kW 暖房能力　25.0kW	〃	5.04 kW	6.23 kW	6.17 kW	—	防振架台 リプレース	ｶﾞｽ：φ19.05 液管：φ9.52	〃	1
ACP-233 室外機 28.0	空冷ﾋｰﾄﾎﾟﾝﾌﾟｴｱｺﾝ　室外機 耐重塩害仕様	ビル用マルチ	冷房能力　28.0kW 暖房能力　31.5kW	〃	7.23 kW	9.00 kW	8.65 kW	—	室外機新設 高調波対策仕様・防振架台 リプレース	ｶﾞｽ：φ22.2 液管：φ9.52	〃	1
ACP-241 室外機 14.0	空冷ﾋｰﾄﾎﾟﾝﾌﾟｴｱｺﾝ　室外機 耐重塩害仕様	ビル用マルチ	冷房能力　14.0kW 暖房能力　16.0kW	〃	3.77 kW	3.60 kW	4.76 kW	—	防振架台 リプレース	ｶﾞｽ：φ15.88 液管：φ9.52	〃	1
ACP-222 室内機 5.6	空冷ﾋｰﾄﾎﾟﾝﾌﾟｴｱｺﾝ　室内機	天カセ4方向	冷房能力　5.6kW 暖房能力　6.3kW	1φ-200V	—	0.02 kW	0.02 kW	ﾜｲﾔｰﾄﾞ	液晶ﾘﾓｺﾝ共	ｶﾞｽ：φ12.7 液管：φ6.35	会議室（中）	4
ACP-224 室内機 7.1	空冷ﾋｰﾄﾎﾟﾝﾌﾟｴｱｺﾝ　室内機	天カセ4方向	冷房能力　7.1kW 暖房能力　8.0kW	〃	—	0.03 kW	0.03 kW	〃	液晶ﾘﾓｺﾝ共	ｶﾞｽ：φ15.88 液管：φ9.52	保健所	3
PAC-225 5.6	空冷ﾋｰﾄﾎﾟﾝﾌﾟ式ﾊﾟｯｹｰｼﾞｴｱｺﾝ(ｼﾝｸﾞﾙ) 耐重塩害仕様	天カセ4方向	冷房能力　5.6kW 暖房能力　6.3kW	3φ-200V	—	1.44 kW	1.47 kW	〃	室内外機新設 防振架台、液晶ﾘﾓｺﾝ共	ｶﾞｽ：φ12.7 液管：φ6.35	会議室（小）	1
ACP-231 室内機 7.1	空冷ﾋｰﾄﾎﾟﾝﾌﾟｴｱｺﾝ　室内機	天カセ4方向	冷房能力　7.1kW 暖房能力　8.0kW	1φ-200V	—	0.03 kW	0.03 kW	〃	液晶ﾘﾓｺﾝ共	ｶﾞｽ：φ15.88 液管：φ9.52	会議室（大）	4
ACP-232 室内機 11.2	空冷ﾋｰﾄﾎﾟﾝﾌﾟｴｱｺﾝ　室内機	天カセ4方向	冷房能力　11.2kW 暖房能力　12.5kW	〃	—	0.07 kW	0.07 kW	〃	液晶ﾘﾓｺﾝ共	ｶﾞｽ：φ15.88 液管：φ9.52	研修室	2
ACP-233 室内機 7.1	空冷ﾋｰﾄﾎﾟﾝﾌﾟｴｱｺﾝ　室内機	天カセ4方向	冷房能力　7.1kW 暖房能力　8.0kW	〃	—	0.03 kW	0.03 kW	〃	液晶ﾘﾓｺﾝ共	ｶﾞｽ：φ15.88 液管：φ9.52	会議室（大）	4
ACP-241 室内機 7.1	空冷ﾋｰﾄﾎﾟﾝﾌﾟｴｱｺﾝ　室内機	天カセ4方向	冷房能力　7.1kW 暖房能力　8.0kW	〃	—	0.03 kW	0.03 kW	〃	液晶ﾘﾓｺﾝ共	ｶﾞｽ：φ15.88 液管：φ9.52	EVホール	2

高知市　都市建設部　公共建築課

工事名			係	係長	課長補佐	課長	図面番号
高知市卸売市場管理棟会議室等空調設備更新工事			池野	戸田	伊藤	松木	M－04
図面名	機器リスト	Scale　－	作図　2026 年　7 月				

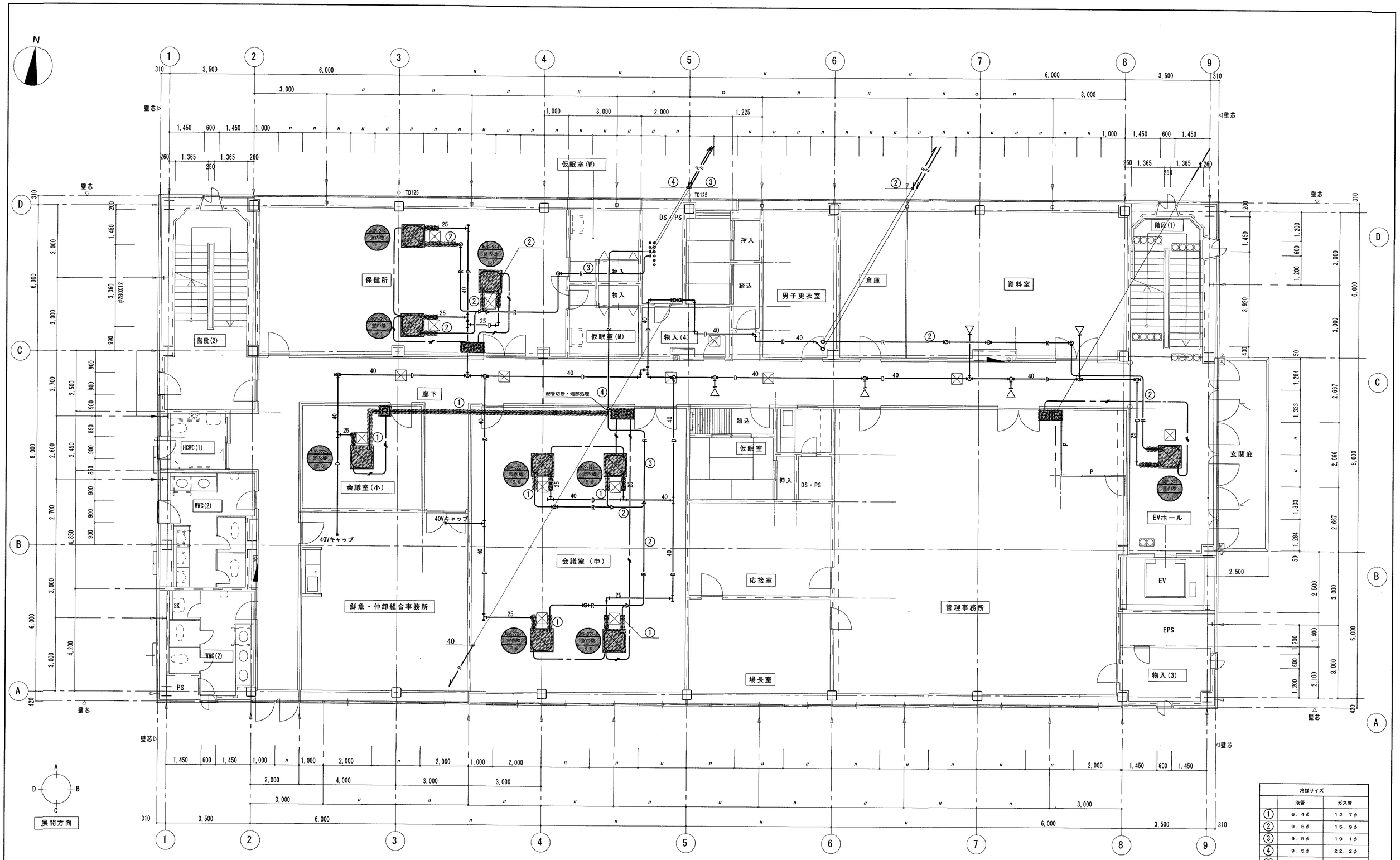

冷媒サイズ		
	液管	ガス管
①	6．4φ	12．7φ
②	9．5φ	15．9φ
③	9．5φ	19．1φ
④	9．5φ	22．2φ
⑤	15．9φ	28．6φ

【空調設備】２階平面詳細図(現況・撤去図)　S=1:100

高知市 都市建設部 公共建築課	工事名	係	係長	課長補佐	課長	図面番号
	高知市卸売市場管理棟会議室等空調設備更新工事	池野	戸田	伊藤	松木	M－05
	図面名 【空調設備】２階平面詳細図(現況・撤去図) Scale 1：100	作図 2026 年 7 月				

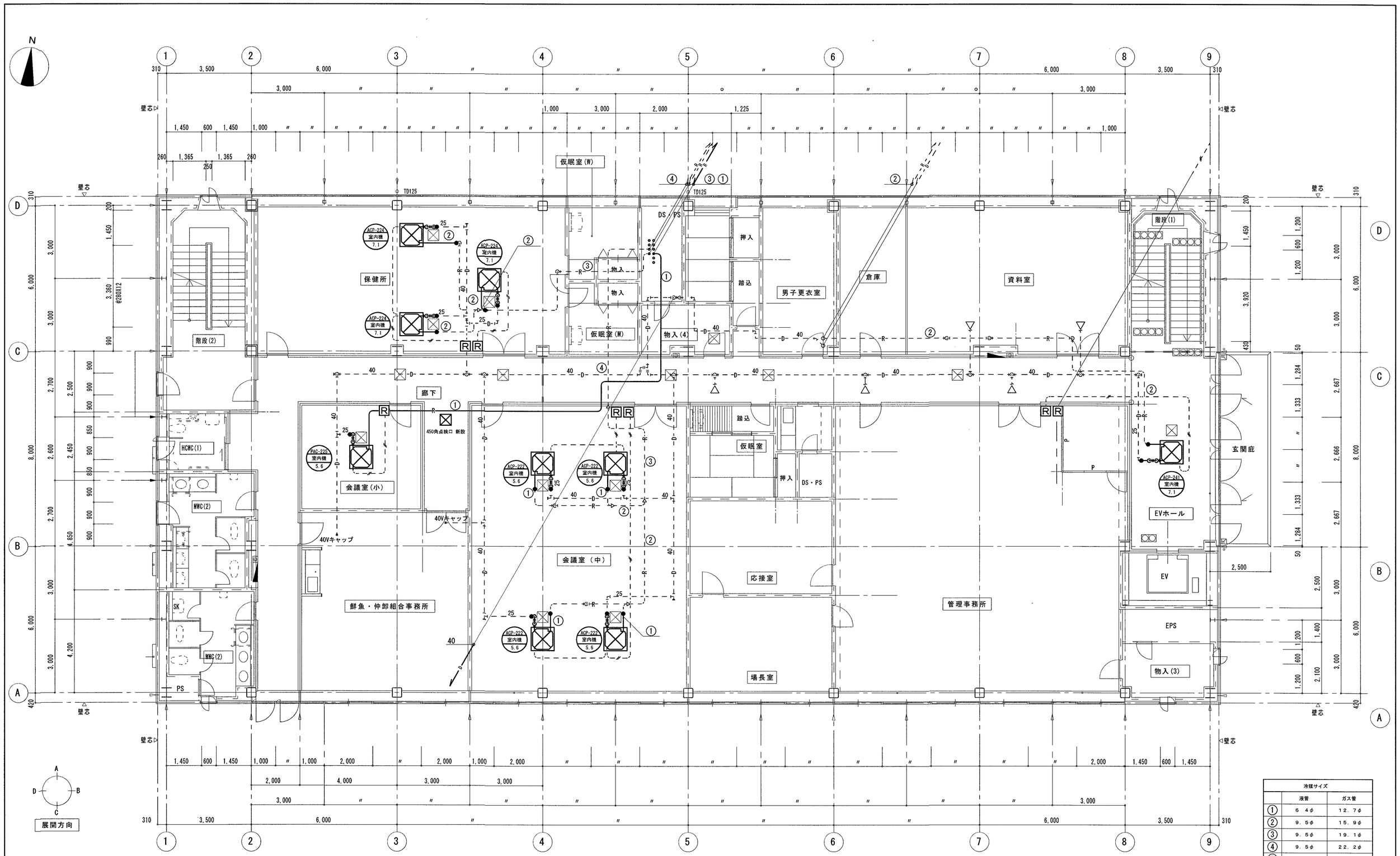

冷媒サイズ		
	液管	ガス管
①	6.4φ	12.7φ
②	9.5φ	15.9φ
③	9.5φ	19.1φ
④	9.5φ	22.2φ
⑤	15.9φ	28.6φ

【空調設備】２階平面詳細図(改修図)　S=1:100

高知市 都市建設部 公共建築課	工事名	係	係長	課長補佐	課長	図面番号
	高知市卸売市場管理棟会議室等空調設備更新工事	池野	戸田	伊藤	松本	M－06
	図面名 【空調設備】２階平面詳細図(改修図) Scale 1：100	作図 2026 年 7 月				

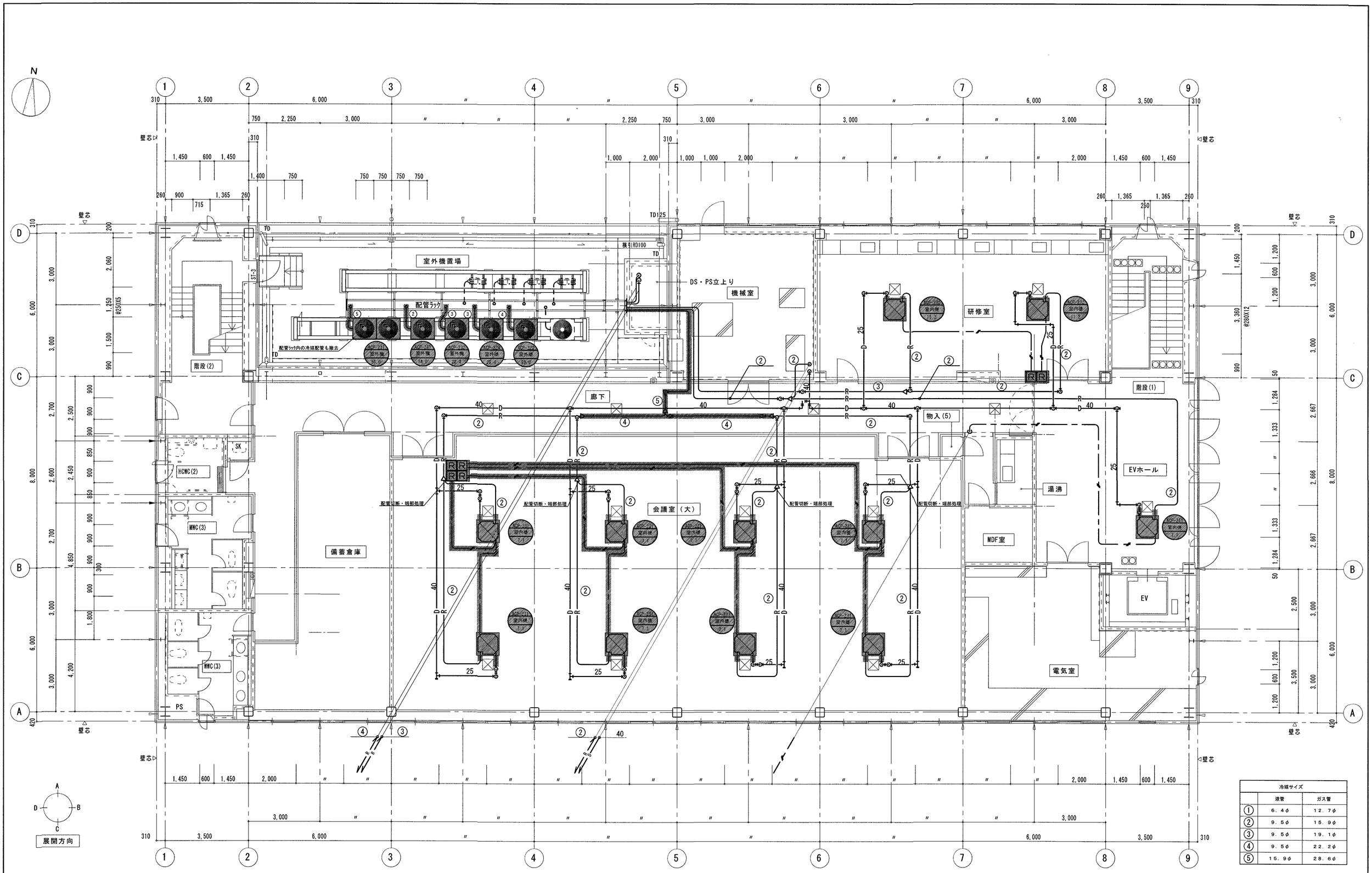

冷媒サイズ		
	液管	ガス管
①	6.4φ	12.7φ
②	9.5φ	15.9φ
③	9.5φ	19.1φ
④	9.5φ	22.2φ
⑤	15.9φ	28.6φ

【空調設備】　３階平面詳細図(現況・撤去図)　S=1:100

高知市 都市建設部 公共建築課	工事名	係	係長	課長補佐	課長	図面番号
	高知市卸売市場管理棟会議室等空調設備更新工事	池野	戸田	伊藤	松木	M－07
	図面名 【空調設備】３階平面詳細図(現況・撤去図) Scale 1：100	作図 2026 年 7 月				

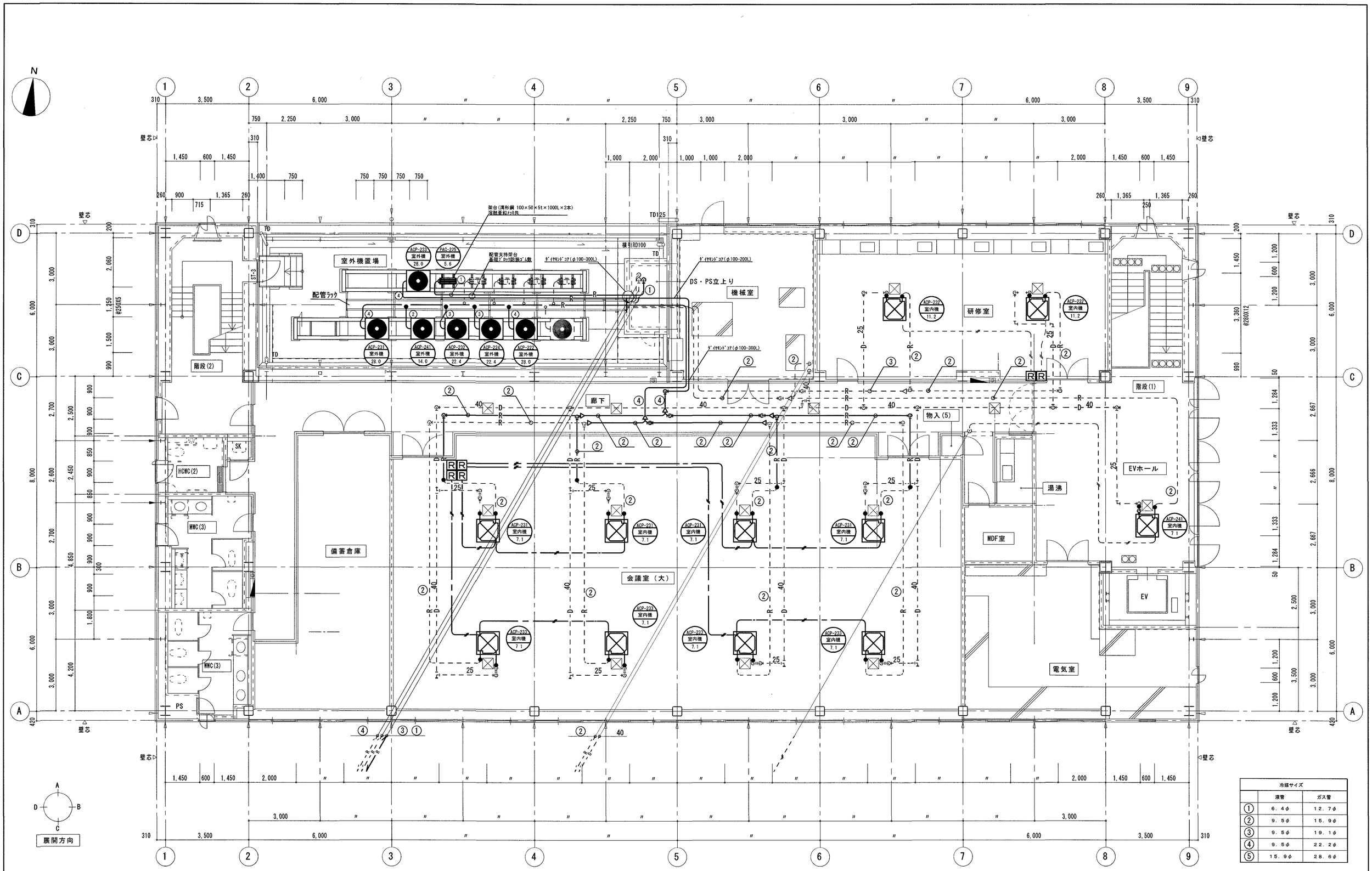

冷媒サイズ		
	液管	ガス管
①	6.4φ	12.7φ
②	9.5φ	15.9φ
③	9.5φ	19.1φ
④	9.5φ	22.2φ
⑤	15.9φ	28.6φ

【空調設備】　3階平面詳細図(改修図)　S=1:100

高知市 都市建設部 公共建築課	工事名	係	係長	課長補佐	課長	図面番号
	高知市卸売市場管理棟会議室等空調設備更新工事	池野	戸田		松本	M－08
	図面名 【空調設備】3階平面詳細図(改修図) Scale 1：100	作図 2026 年 7 月				

項目	特記事項
電気設備特記仕様	
① 機材	メーカーリストによる。
2 他工事との取り合い	はり貫通部の スリーブ　※ 本工事　・別途工事 補　強　・本工事　※ 別途工事
	自動閉鎖装置を取付ける防火戸の切込み、補強及びドアーチェック、フロアーヒンジ ・本工事　※ 別途工事
	天井埋込型器具の取付箇所の下地材の切込み及び補強　・本工事　※ 別途工事(墨出しは本工事) ただし、ダウンライト等、切込み寸法が小さい場合は除く
	天井点検口の取付箇所の下地材の切込み及び補強　・本工事　※ 別途工事(墨出しは本工事)
	軽量鉄骨壁のボックス取付用の下地材の切込み及び補強　※ 本工事　・別途工事
	埋込型分電盤、端子盤等の 仮　枠　※ 本工事　・別途工事 補　強　・本工事　※ 別途工事
	照明器具、幹線等の吊ボルト用インサート　※本工事　・別途工事
	屋内の電気室、自家発電室などの基礎、防油堤、ピット(ふたを含む)　・本工事　※ 別途工事
	屋外の受変電設備基礎　※ 本工事　・別途工事
	動力機器（電動機など）への接続　※ 本工事　・別途工事
	電話保安器用接地　※本工事　・別途工事
③ 電線類	ＥＭケーブルとする。ＥＭケーブルで規格等の記載のないものは、ハロゲン及び鉛を含まない材料で構成されたものとする。 耐火ケーブル(ＦＰ)及び耐熱ケーブル(ＨＰ)はシースに耐燃性ポリエチレンを用いたものとする。
④ 電線管	屋外露出配管 鋼管を使用する場合　※溶融亜鉛めっき　・プライマ処理後指定色塗装（２回塗り） ビニール電線管を使用する場合　※カラー管を使用する ＰＦ管は単層管（タイプ－25）とする。
5 呼び線	長さ１ｍ以上の入線しない電線管には1.2mm以上の樹脂被覆鉄線を挿入する。
6 フラッシプレート材質	・樹脂製　・新金属　・ステンレス
7 カバープレート	用途別表示としてシール等を貼付する。
⑧ 接地極	※ 下記による。なお接地棒ＥＢの長さは1,500mmとする。

接地の種類	記号	接地抵抗値	接地極
共同接地	ＥＡＥＤ	10Ω 以下	ＥＢ（14φ）x ３連－２組
Ａ種	ＥＡ	10Ω 以下	ＥＢ（14φ）x ３連－２組
Ｂ種	ＥＢ	200Ω 以下	ＥＢ（14φ）x ３連－２組
Ｃ種	ＥＣ	10Ω 以下	ＥＢ（14φ）x ３連－２組
Ｄ種	ＥＤ	100Ω 以下	ＥＢ（10φ）x １
雷保護	ＥＬ	10Ω 以下	ＥＰ ×１
高圧避雷器	ＥＬＨ	10Ω 以下	ＥＢ（14φ）x ３連－２組

・図面特記による。

項目	特記事項
9 埋設表示	雷保護設備用及び共同接地極の表示　・黄銅板製　・ステンレス製 上記以外の接地極及び地中配線の表示　80m x 300のコンクリート杭又は、プラスチック杭に方向種別を彫り込んだもの。 ただし、舗装された場所は鉄製ピンとする。 地中配線には電圧、線路長に関係なく標識シート（ダブル）を管頂と地表面の中間に設ける。
⑩ 再使用機器	取外し再使用機器は、清掃及び絶縁抵抗測定の上、取付のこと。　[1.4.3]
⑪ 絶縁抵抗等の測定	工事着手前に既存の電気設備の絶縁抵抗等を測定し、測定表を監督職員に提出する。
⑫ 補修など	工事の施工に伴い既成部分を汚染又は損傷した場合は、既成にならい補修する。
⑬ 屋上・屋側の支持金物	原則としてステンレス製とする。（装柱金物は除く）
14 結露防止	内側断熱施工される構造体のコンクリートに埋込むボックス等には、断熱材等を取り付ける。
15 はつり	既存のコンクリート床・壁などの配管貫通部の穴開けは、原則としてダイヤモンドカッターを用いる。
16 あと施工アンカー	あと施工アンカー作業における技能者は、あと施工アンカー工事の施工に関する十分な経験と技能を有するものとする。
17 配線器具	タンブラスイッチは大角型連用形（ネーム入）とする。 壁付コンセントは原則として大角型連用形とし、連用形以外はプラグ付とする。 単相200Ｖ、発電機回路等のコンセントは、プレートに電圧・電源等の表示を行う。 呼出ボタンは点字付とする。
18 照明器具等の接地	接地線は原則として IE 1.6mm以上(緑色)とする。また、ケーブルの一芯を使用する場合は、緑色の芯線とする。
19 照明器具用位置ボックス	ケーブル配線の位置ボックスは原則としてアウトレットボックスとする。 ケーブル配線で照明器具が送り端子付のもの（定格電流15Ａ以上）及び配線が末端となるものは位置ボックスを設けなくてよい。
20 非常用照明の照度測定	各部屋２箇所以上を測定し、避難動線を考慮した位置とする。
21 一般照明の照度測定等	照明全数において、センサの動作及び機能の確認を含む照度測定を行い、測定結果を監督職員に提出する。 ※照度測定　（ 100%点灯時　（ ※夜間　・昼間 ））　・昼光率 （ 調光制御点灯時（ ※夜間　※昼間 ）） ※照度測定基準：JIS C 7612に準じて行うこと。
22 受変電設備	・ 電力ヒューズ（現用の定格値）を予備用に同数量納入し、電気室等に保管する。 ※ SOG制御装置の外箱は原則としてステンレス製とする。 ※ 変圧器に防振ゴムを取り付ける場合は、地震による変位を抑制するための機能を要する。
23 テレビ共同受信設備	分岐器、分配器、直列ユニットはＣＳ・ＢＳ・ＵＨＦ共用形(デジタル放送対応品)とする。 電界強度の測定　・要　・不要 (a)受信レベル　(b) ビット誤り率（BER）　(c) 変調誤差比（MER）　(d) 受信画質 ※ 測定内容に関しては、監督職員と協議すること。
24 構内埋設線路	埋設深さ　・ 一般敷地　600mm以上　・ 舗装道路　600mm以上　・ 公道　800mm以上 地中管路には、管下50mm、管上100mm程度保護砂を入れる。
25 ハンドホール	水抜き穴は現場の水位を確認の上、要否を検討すること。
26 耐震施工	設備機器の固定等は、国土交通省国土技術政策総合研究所・独立行政法人建築研究所監修の「建築設備耐震設計・施工指針（2014年版）」及び建設大臣官房官庁営繕部監修の「官庁施設の総合耐震計画基準及び同解説（平成８年版）」　による。 局部震度法による設計用標準震度は、構造体の耐震安全性の分類、設備機器の重要度及び設置階により、選定する。 なお、施工に先立ち、耐震強度計算書を監督職員に提出し、承諾を受けるものとする。 備考　100kg以上の機器に適用するが、それ以下の機器については監督職員と協議する。 地域係数は1.0とし、設計用鉛直地震力は設計水平地震力の1/2とする。 施設の分類　・特定の施設　・一般の施設 重要機器　・受変電設備　・自家発設備　・蓄電池設備　・無停電電源装置　・幹線用分電盤 ・その他（　　）

局部震度法による建築設備機器（水槽を除く）の設計用標準水平震度

設置場所	耐震安全性の分類			
	特定の施設		一般の施設	
	重要機器	一般機器	重要機器	一般機器
耐震クラス	S	A		B
上層階、屋上及び塔屋	2.0 (2.0)	1.5 (2.0)	1.5 (2.0)	1.0 (1.5)
中間階	1.5 (1.5)	1.0 (1.5)	1.0 (1.5)	0.6 (1.0)
１階及び地下階	1.0 (1.0)	0.6 (1.0)	0.6 (1.0)	0.4 (0.6)

備考　（ ）内の数値は防振支持の機器の場合に適用する。

太陽光発電（太陽電池アレイ）用基礎の強度計算に用いる用途係数

用途	特定の施設 （極めて重要な太陽光発電システム）	一般の施設 （通常の太陽光発電システム）
用途係数	1.32	1.0

備考　通常の太陽光発電システムの風速の設計用再現期間を50年とし、これが用途係数の1.0に相当する。

項目	特記事項
27 特定天井への対応	天吊り機器等の施工方法は、「建築物における天井脱落対策に係る技術基準」に適合すること。
28 風圧力	本工事に使用する材料及び工法は、建築基準法に基づき定まる風圧力に対応したものとし、速度圧を求める場合の風速(Vo)及び地表面粗土区分は、次の数値とする。（ポール型照明についてはJIL1003を適用とする。） 風速(Vo)：・38m/sec（　・コンクリート柱　・テレビアンテナ　・避雷針　・太陽光電池アレイ　・　　） ・60m/sec（　・ポール型照明　・　　） 地表面粗土区分：　※　Ⅲ

機器取付高

壁付、壁掛形の機器等の取付高さは、図面に記載のない場合は原則として下表による。
ただし、監督職員の指示により変更することがある。

名　称	測　点	取付高（mm）
ブラケット（一般）	床上～中心	2,100
ブラケット（舞場）	床上～中心	2,500
ブラケット（鏡上）	鏡上端～中心	150
避難口誘導灯	床上～下端	1,500以上
廊下通路誘導灯	床上～上端	1,000以下
スイッチ（一般）	床上～中心	1,300
スイッチ（住宅）	床上～中心	1,200
スイッチ（バリアフリートイレ）	床上～中心	※1
コンセント、電話用アウトレット、直列ユニット（一般）	床上～中心	300
コンセント、電話用アウトレット、直列ユニット（和室）	床上～中心	150
コンセント、電話用アウトレット、直列ユニット（台上）	台上～中心	150
コンセント（保育園）	床上～中心	1,100～1,200　※1
コンセント（車庫）	床上～中心	800
引込開閉器箱（低圧）	床上～中心	1,500
分電盤、制御盤	床上～中心	1,500（上端1,900以下）
ホーム分電盤	床上～中心	（下端2,000以下）　※1
開閉器箱	床上～中心	1,500
接地用端子箱	地上、床上～中心	500
雷保護接地端子箱	床上～下端	800
接地極埋設標	地上～中心	600
室内端子盤（廊下、室内）	床上～下端	300
中間端子盤（ＥＰＳ、電気室）	床上～中心	1,500
親時計	床上～中心	1,500（上端1,900以下）
子時計、スピーカ	床上～中心	（天井高）×0.9　※2
アッテネータ	床上～中心	1,300
インターホン	床上～中心	1,300
外部受付用インターホン子機	床上～中心	※1
呼出ボタン（バリアフリートイレ）	床上～中心	※1
復帰ボタン（バリアフリートイレ）	床上～中心	1,800
廊下表示灯（バリアフリートイレ）	床上～中心	2,000
テレビ機器収容箱	床上～中心	1,800
火報受信機（複合盤）	床上～操作部	800～1,500
副受信機	床上～中心	1,500
火報総合盤	床上～中心	800～1,500
ガス漏れ検知器（ＬＰガス）	床上～中心	300
ガス漏れ検知器（都市ガス）	天井面～中心	（天井面）-200

備考　※1　別途監督職員と協議すること。※2　天井高が、2,500～3,000mmの場合に適用する。

メーカーリスト

機材名	メーカー名
電線管類・同付属品	JISによる
電線類等	公共建築工事標準仕様書(電気設備工事編)令和４年版　(国土交通省大臣官房官庁営繕部監修）による
耐火・耐熱ケーブル	登録認定機関の認定を受けている旨の表示をしたもの
配線器具類	JISによる
非常用照明器具	公共建築工事標準仕様書(電気設備工事編)令和４年版　(国土交通省大臣官房官庁営繕部監修）による
誘導灯器具	登録認定機関の認定証票が貼付されたもの
照明器具	岩崎電気　東芝ライテック　パナソニック　三菱電機照明　コイト電工
高圧交流遮断器	東芝　日新電機　日立製作所　富士電機　三菱電機　明電舎　東光高岳 愛知電機工作所（※電圧7.2KVにおいて遮断電流12.5KA以下のもの）
配線用遮断器	JISC8201-2-1による
漏電遮断器	JISC8201-2-2による
高圧限流ヒューズ	エナジーサポート　東芝　富士電機　三菱電機　日立製作所
高圧負荷開閉器	上記５社のほか　大垣電機　戸上電機製作所
電磁開閉器類	JISC8201、JEM1038による
高圧進相コンデンサ	指月電機製作所　東芝　日新電機　ニチコン　パナソニック　三菱電機 利昌工業（※モールドコンデンサに限る）
低圧進相コンデンサ	JISによる
高圧用変圧器	愛知電機　ダイヘン　東光高岳　東芝　日新電機　日立製作所　富士電機　パナソニック　三菱電機 明電舎　利昌工業（※モールド変圧器に限る）
自家発電装置	日本内燃力発電設備協会の認定証票が貼付されたもの
蓄電池設備	防災電源用は登録認定機関の認定証票が貼付されたもの
整流装置 認定品目等で指定されているものは除く	レゾナック　古河電池　パナソニック　ＧＳユアサ　明電舎　サンケン電気
交流無停電電源装置 容量200KVA以下蓄電池を除く	京三製作所　サンケン電気　レゾナック　東光高岳　東芝　日本電気精器　日立製作所 富士電機　古河電池　パナソニック　三菱電機　明電舎　ＧＳユアサ
一般放送装置（消防用以外）	ＴＯＡ　JVCケンウッド　パナソニック
電気時計	シチズンＴＩＣ　セイコータイムクリエーション　パナソニック
自動閉鎖装置	連動機構・装置等自主評定委員会の自主評定マークが貼付されたもの
非常放送装置	登録認定機関の認定証票が貼付されたもの
非常警報装置（非常ベル）	登録認定機関の認定証票が貼付されたもの
火災報知装置	登録検定機関の検定合格証票が貼付されたもの
テレビ共聴機器	ＤＸアンテナ　東芝ライテック　パナソニック　マスプロ電工　HYSエンジニアリング
避雷針	大阪避雷針工業　NIPエンジニアリング　東京避雷針工業
インターホン・ナースコール	アイホン　ケアコム　パナソニック　東芝ライテック
電話交換装置	登録認定機関の適合マーク、技術基準適合自己確認マークが貼付されたもの
ホーム分電盤	パナソニック　東芝ライテック　日東工業　テンパール工業　河村電器産業　内外電機
盤類	イトウテック　共栄電機工業　光電設
舞台照明装置	松村電機製作所　東芝ライテック　パナソニック　丸茂電機
音響・映像装置	パナソニック　ＴＯＡ　ソニー　ヤマハ　パイオニア　JVCケンウッド　三菱電機
中央監視制御装置	azbil　パナソニック　東芝　富士通　日立製作所　富士電機　明電舎
昇降機設備	日立製作所　東芝エレベータ　日本オーチス・エレベータ　フジテック　日本エレベータ　三菱電機
太陽光発電システム	パナソニック　京セラ　東芝　三菱電機　ＧＳユアサ　シャープ　明電舎

※　メーカーリスト以外の機材でも監督職員が同等品以上と認めた場合、若しくは評価名簿に記載されたものについてはこれによらない。

打合せ事項

官公庁等名		打合せ日時	令和　年　月　日
打合せ事項			

官公庁等名		打合せ日時	令和　年　月　日
打合せ事項			

官公庁等名		打合せ日時	令和　年　月　日
打合せ事項			

高知市　都市建設部　公共建築課

工事名	係	係長	課長補佐	課長	図面番号
高知市卸売市場管理棟会議室等空調設備更新工事	池野	戸田	伊藤	松本	E － 01

図面名	特記仕様書（１）	更新日	2025.10.01	作図	2026　年　7　月　日

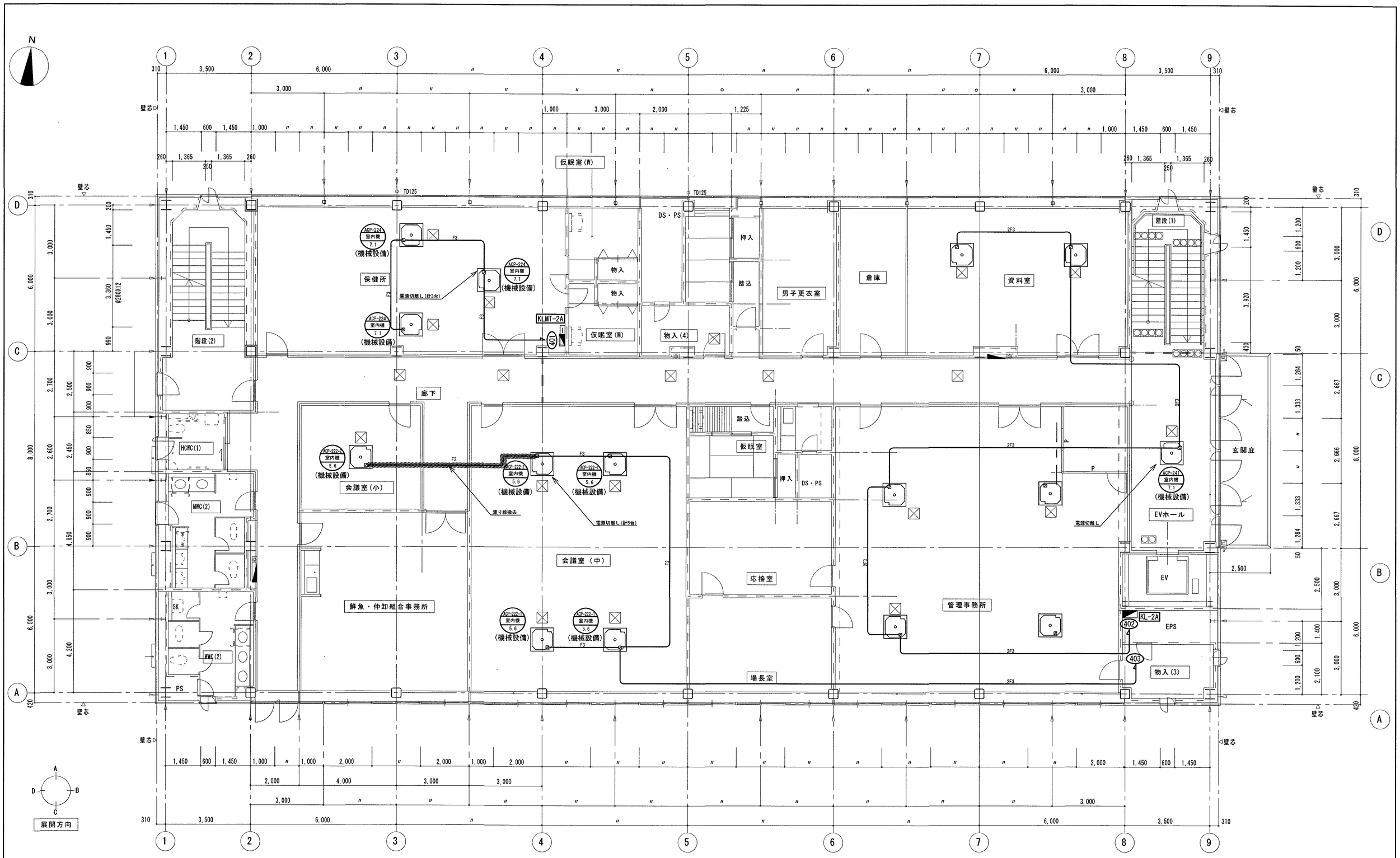

【動力設備】２階平面詳細図(現況・撤去図)　S=1:100

凡例

図中、明記のない配管、配線、機器は下による	
2F3	EEF2.0-3C ｺﾛｶﾞｼ
F3	EEF1.6-3C ｺﾛｶﾞｼ
⊠	天井点検口　450角（既存）

※図中、×印は撤去を表す

高知市　都市建設部　公共建築課	工　事　名	係	係　長	課長補佐	課　長	図面番号
	高知市卸売市場管理棟会議室等空調設備更新工事	池野	戸田	伊藤	松木	E－02
	図面名　【動力設備】２階平面詳細図(現況・撤去図)　Scale　1：100	作図　2026 年　7 月				

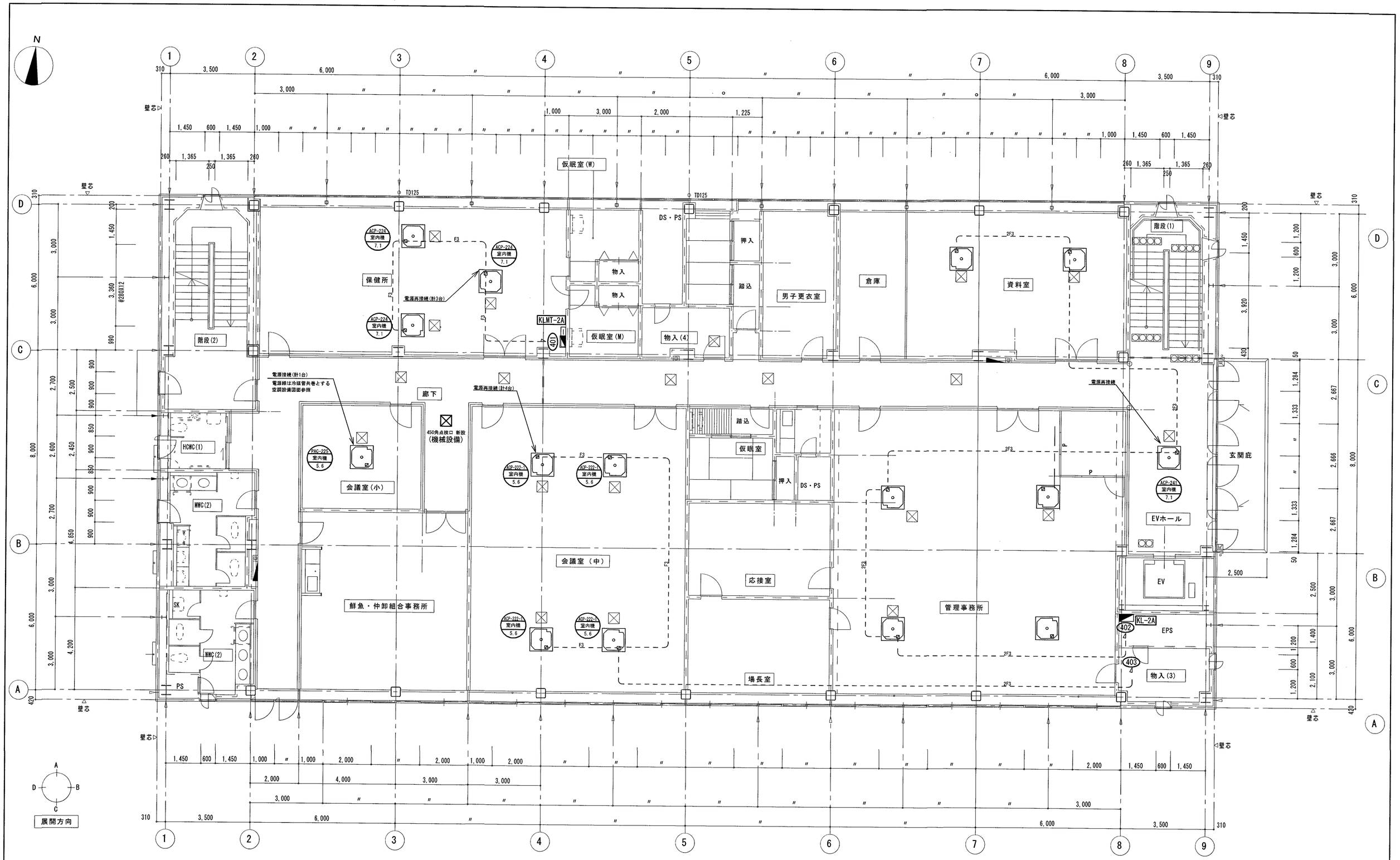

【動力設備】２階平面詳細図(改修図)　S=1:100

凡例

図中、明記のない配管、配線、機器は下による	
2F3	EEF2.0-3C ｺﾛｶﾞｼ
F3	EEF1.6-3C ｺﾛｶﾞｼ
⊠	天井点検口　450角（既存）

※図中、－－－－－ 印は既存を表す

高知市　都市建設部　公共建築課	工　事　名			係	係　長	課長補佐	課　長	図面番号
	高知市卸売市場管理棟会議室等空調設備更新工事			池野	戸田	伊藤	松本	E－03
	図面名	【動力設備】２階平面詳細図(改修図)	Scale　1：100	作図　2026 年　7 月				

配線凡例

行先	配線種	負荷	処置	電源種
室外機動力盤～①	EM-CET38 E8	ACP-231(会議室大)	撤去・新設	3φ3W
室外機動力盤～②	EM-CE5.5-4C	ACP-241(EVホール系統)	既存流用	3φ3W
室外機動力盤～③	EM-CE8-4C	ACP-232(3階研修室系統)	既存流用	3φ3W
室外機動力盤～④	EM-CE8-4C	ACP-224(2階保健室系統)	既存流用	3φ3W
室外機動力盤～⑤	EM-CET14 E3.5	ACP-222(2階会議室系統)	既存流用	3φ3W

※既存配線は切離し・再接続のみ

図中、明記のない配管、配線、機器は下による	
2F3	EEF2.0-3C コロガシ
F3	EEF1.6-3C コロガシ
⊠	天井点検口 450角（既存）

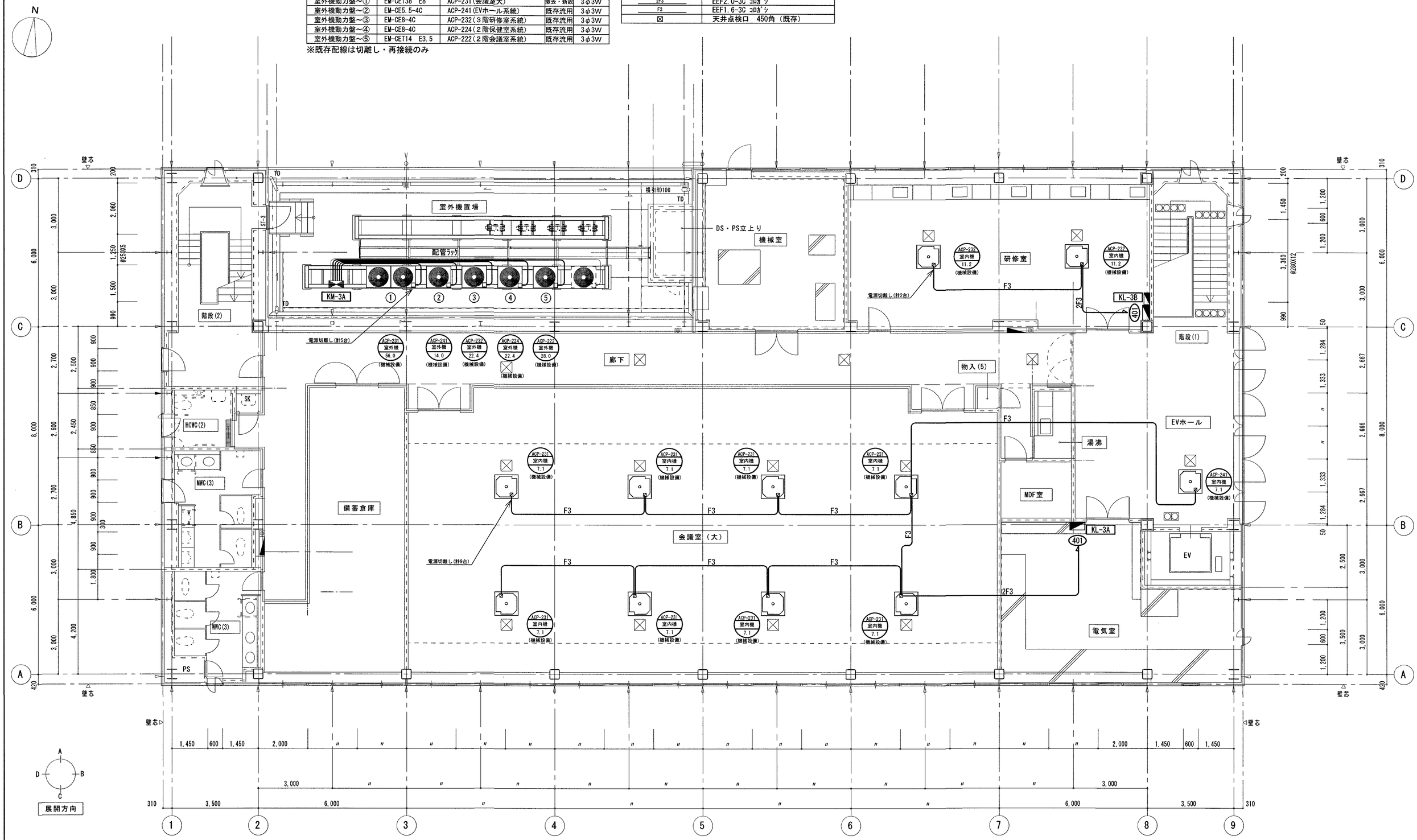

【動力設備】 3階平面詳細図(現況・撤去図) S=1:100

高知市 都市建設部 公共建築課	工事名	係	係長	課長補佐	課長	図面番号
	高知市卸売市場管理棟会議室等空調設備更新工事	池野	戸田	伊	松木	E－04
	図面名 【動力設備】3階平面詳細図(現況・撤去図) Scale 1：100	作図 2026 年 7 月				

配線凡例

行先	配線種	負荷	処置	電源種
室外機動力盤～①	EM-CET14 E3.5	ACP-231、ACP-233(会議室大)	新設	3φ3W
室外機動力盤～②	EM-CE2-4C	PAC-225(会議室小)	新設	3φ3W

図中、明記のない配管、配線、機器は下による	
2F3	EEF2.0-3C ｺﾛｶﾞｼ
F3	EEF1.6-3C ｺﾛｶﾞｼ
☒	天井点検口 450角（既存）

※図中、－－－－－ 印は既存を表す

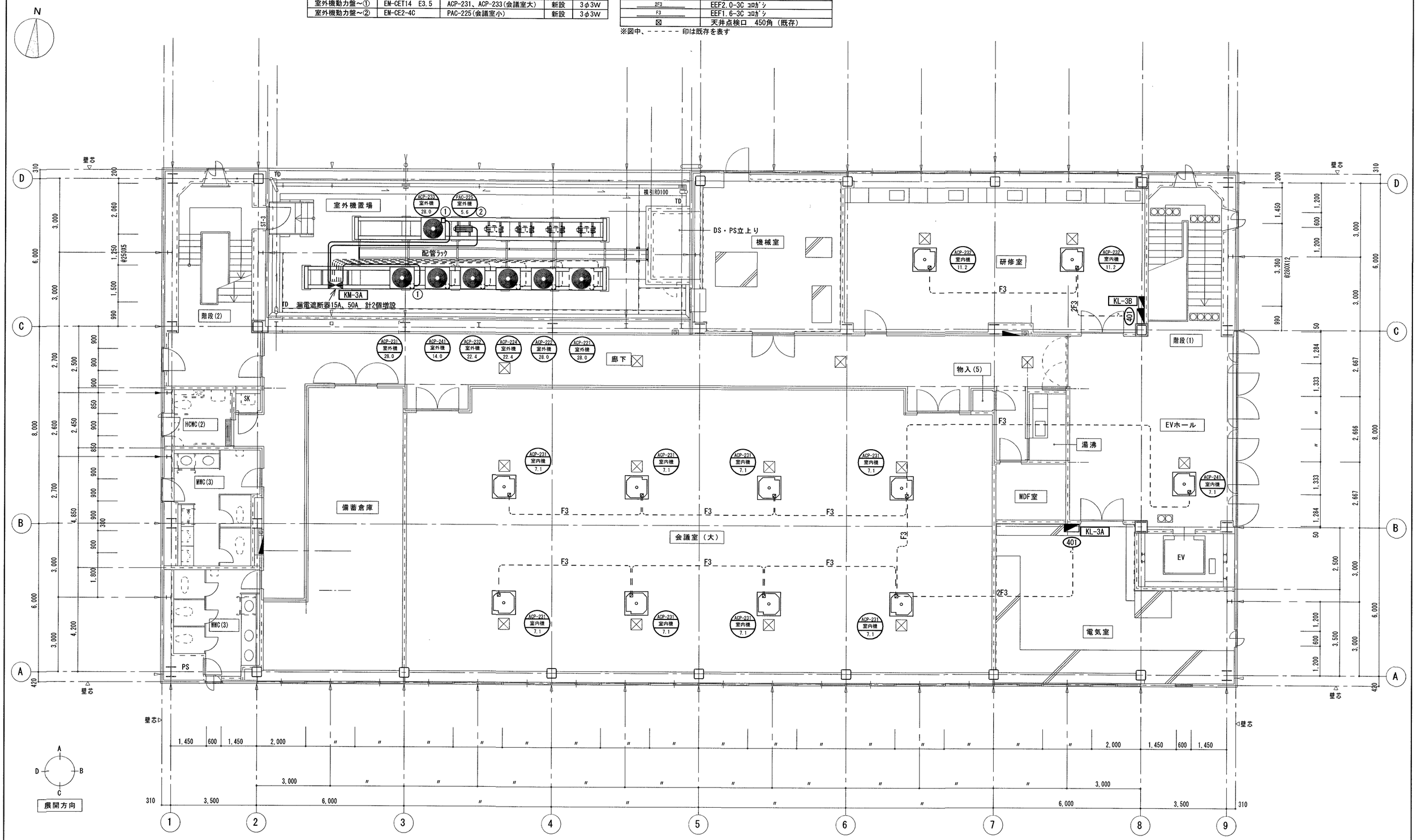

【動力設備】 3階平面詳細図(現況・撤去図) S=1:100

高知市 都市建設部 公共建築課	工事名	係	係長	課長補佐	課長	図面番号
	高知市卸売市場管理棟会議室等空調設備更新工事	池野	戸田	[illegible]	松木	E－05
	図面名 【動力設備】3階平面詳細図(改修図) Scale 1：100	作図 2026 年 7 月				