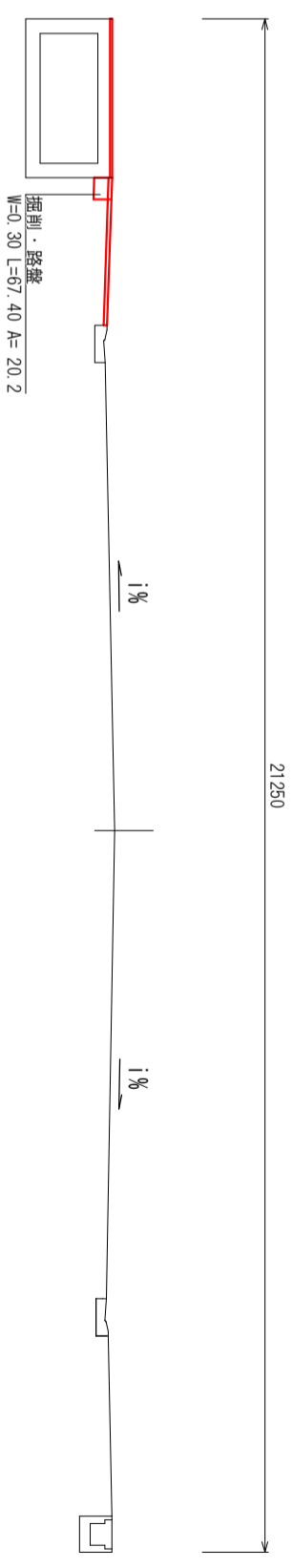
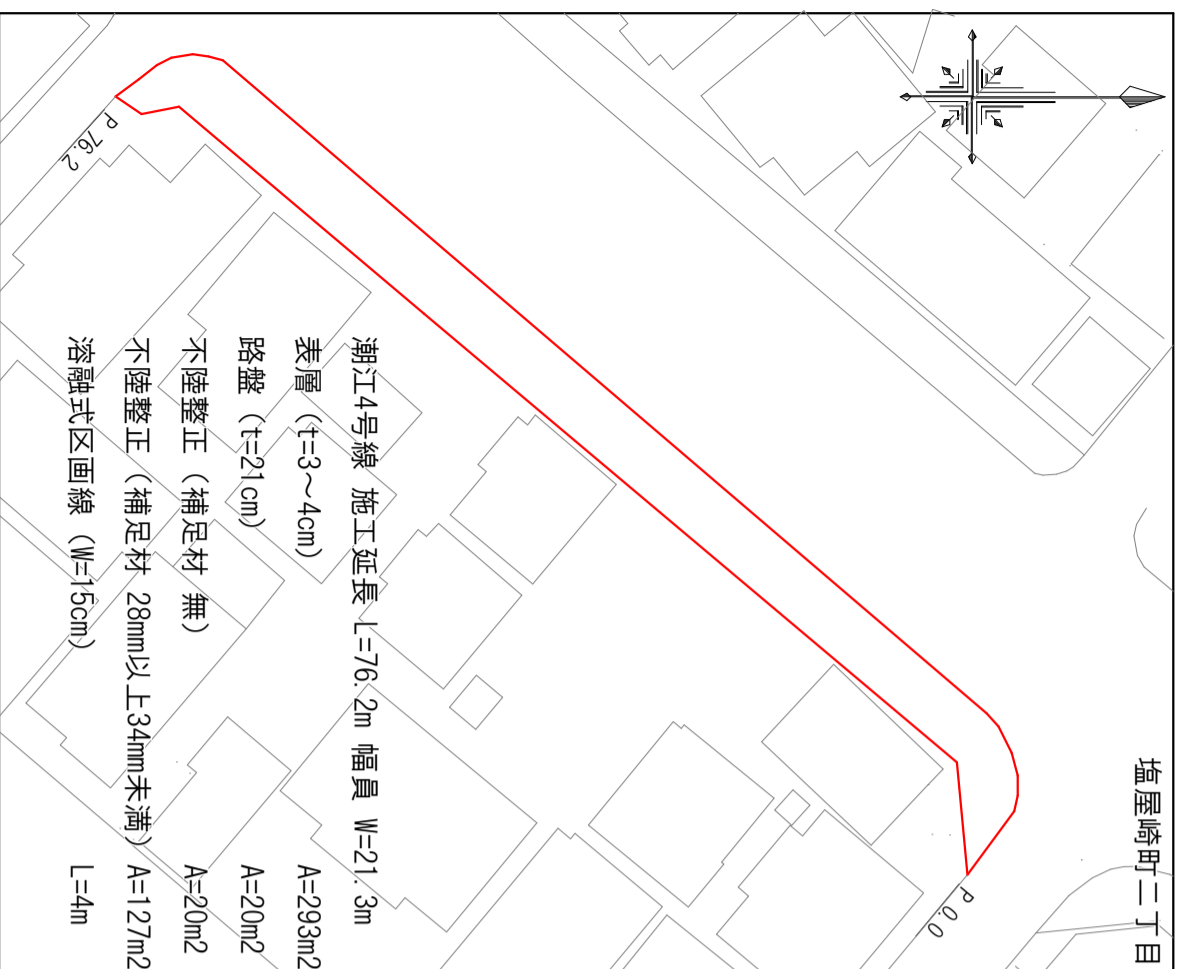


標準断面図 S=1:100

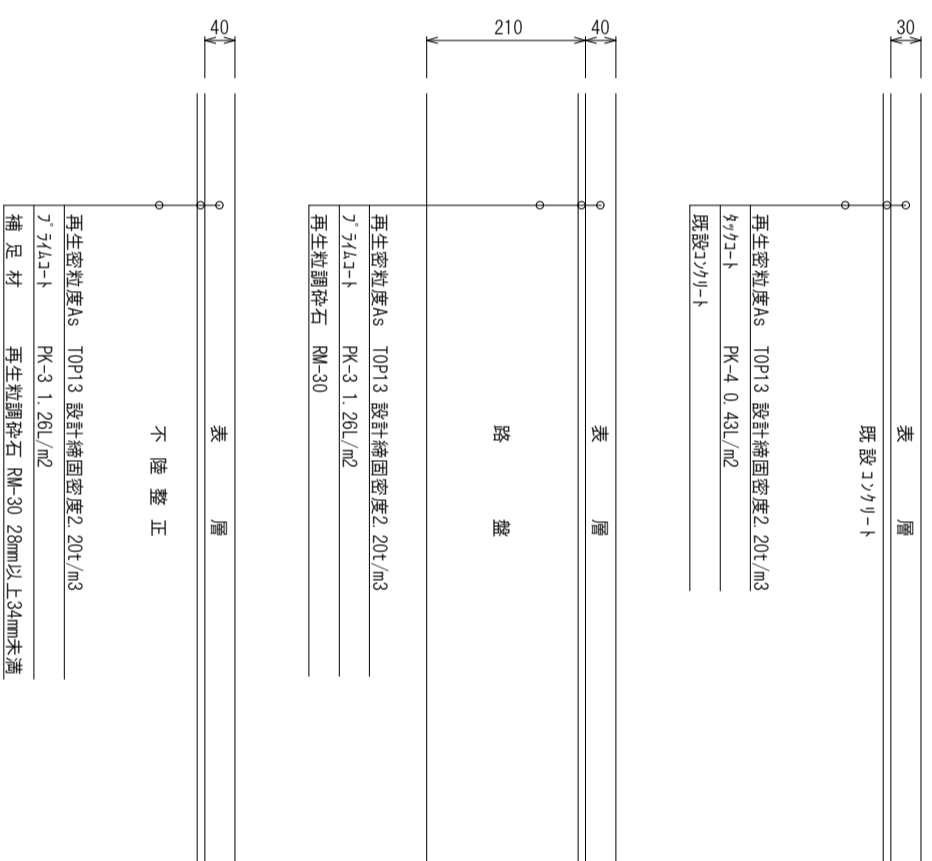


平面図 S=1:500



舗装構成図

(※現況アスファルト舗装版厚が設計値と異なる場合、及び現況路盤が確認できない場合は工事監督職員と協議すること)




数量総括表

工	土	工
舗装版切断	A= 1.70*2+2.20*2= 7.80	
側溝清掃車運搬	V= 0.023*(0.04*1.70+2-0.03+2.20*2) = 0.006	
処分料	V= 0.006*1.4 = 0.008	
舗装版破砕積込	A= 145.6+147.6 = 293.2	
搬運搬	V= 145.6*0.03+147.6*0.04 = 10.3	
処分料	同上	
特殊アスファルト撤去	A= 24.5	
搬運搬	V= 24.5*0.06 = 1.5	
処分料	同上	
掘削	V= 20.2*0.19 = 3.8	
土砂等運搬	同上	
処分料	同上	
路盤	A= 0.30*67.4 = 20.2	
不陸整正 補足材 無	同上	
不陸整正 補足材 有	A= 147.6-20.2 = 127.4	
表層 t=40	A= 147.6	
表層 t=30	A= 145.6	
視覚障害者誘導用ブロック仮設	L= 82	
溶融式区画線	L= 4.20	
交通誘導警備員B	N= 9	

工事名	潮江4号線舗装工事			
種別	平面図外			
事業名	課長	課長補佐	係長	係
令和8年度	R8			
高知市都市建設部道路維持課				

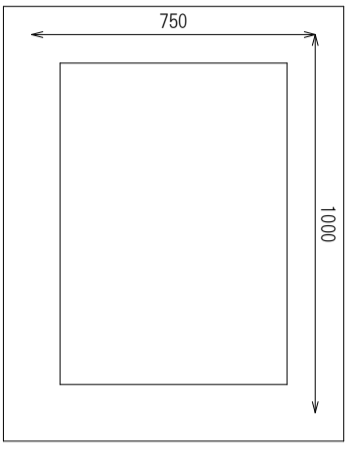
点字ブロック配置図 S=1:200
----- 舗装版切断



舗装展開図 S=1:200



区画線復旧図 S=1:200



求積表

$A = \sqrt{s \cdot (s-a) \cdot (s-b) \cdot (s-c)}$ $s = (a+b+c) / 2$

No.	w1	w2	l	a	b	c	A
1				2.20	2.60	4.55	1.7
2				4.55	2.20	4.00	4.4
3				4.00	1.80	2.40	1.3
4				2.40	1.80	1.50	1.3
5				1.50	1.80	1.70	1.2
6	1.70	1.70	67.40				114.6
7	2.20	2.20	67.40				148.3
8				3.90	3.85	4.15	6.8
9				4.15	1.80	4.90	3.6
10				4.90	1.80	5.70	4.2
11				5.70	1.80	6.35	5.0
12				6.35	3.20	8.00	9.6
計	①+②+⑦ 1.7+4.4+148.3-8= 145.6						
計	③~⑥+⑧~⑫ 1.3+1.3+1.2+114.6+6.8+3.6+4.2+5.0+9.6= 147.6						

工事名	潮江4号線舗装工事			2/2
種別	点字ブロック配置図外			
事業名	R8	課長	係長	係
令和8年度		課長 補佐		
高知市都市建設部道路維持課				