

建築設備設計業務特記仕様書

Ver. 20250701

I 業務概要

1. 業務名称 (高知市卸売市場屋外便所改修工事設備設計委託業務)
2. 計画施設概要
 - (1) 施設名称 (卸売市場)
 - (2) 敷地の場所 (高知市弘化台12番12号)
 - (3) 施設用途 (便所)
 - (4) 建築物の類型 ※ (第1号第1類)

※令和6年国土交通省告示第8号 別添第二

3. 適用

本特記仕様書（以下「特記仕様書」という。）に記載された特記事項については「」印が付いたものを適用する。

4. 設計と条件

(1) 敷地の条件

- a. 敷地の面積 (40847㎡)
- b. 用途地域及び地区の指定 (商業地域)

(2) 施設の条件

- a. 施設の延べ面積（建築基準法に基づく計画面積）
(別添1のとおり)
- b. 主要構造 (別添1のとおり)
- c. 耐震安全性の分類

「官庁施設の総合耐震計画基準」（平成19年12月18日付け国営計第76号、国営整第123号、国営設第101号）による、耐震安全性の分類は次のとおりとする。

- 1) 構造体 (ー) 類
- 2) 建築非構造体 (ー) 類
- 3) 建築設備 (ー) 類

(3) 建設の条件

- a. 予定工事費 (円（税込み）)
- b. 建設工期 (令和9年度予定 ～)

(4) 設計と条件

設計と条件については、次の資料による。

- | | | |
|-------------------------------------|-----------------------------|------|
| <input checked="" type="checkbox"/> | (業務の主旨・目的) | 別添1) |
| <input checked="" type="checkbox"/> | (敷地位置図、配置図) | 別添2) |
| <input checked="" type="checkbox"/> | (屋外便所 (1) 及び屋外便所 (2) 平面図) | 別添3) |
| <input checked="" type="checkbox"/> | (屋外便所 (3) 及び屋外便所 (4) 平面図) | 別添4) |

II 業務仕様

本特記仕様書（以下「特記仕様書」という。）に記載されていない事項は、「公共建築設計業務委託共通仕様書（令和6年3月26日付け、国営整第213号）」による。

1. 設計業務の内容及び範囲

(1) 一般業務の範囲

- a. 基本設計
- 電気設備基本設計に関する標準業務
 - 機械設備基本設計に関する標準業務
 - ()
 - ()
- b. 実施設計
- 電気設備実施設計に関する標準業務（設計意図の伝達業務を除く）
 - 機械設備実施設計に関する標準業務（設計意図の伝達業務を除く）
 - ()
 - ()

(2) 追加業務の内容及び範囲

- 電気設備積算（積算数量算出書の作成、単価作成資料の作成、見積の徴収（3社以上）、見積検討資料の作成）
- 機械設備積算（積算数量算出書の作成、単価作成資料の作成、見積の徴収（3社以上）、見積検討資料の作成）
- 営繕積算システムRIBC（（財）建築コスト管理システム研究所）による数量内訳書の作成
- 計画通知手続き業務
- 高知市集合住宅建築指導要綱による届出書（集合住宅建築事前審査願）の作成及び手続き業務
- 設計住宅性能評価の申請資料作成及び手続き業務
- 高知県ひとにやさしいまちづくり条例による届出書（特定施設新築等届出書）の作成及び手続き業務
- 防災計画評定又は防災性能評定に関する資料の作成及び申請手続き業務
- 建築物のエネルギー消費性能の向上に関する法律（平成27年法律第53号）第20条第2項に規定する建築物のエネルギー消費性能の確保のための構造及び設備に関する計画の通知手続き業務
- 概略工事工程表の作成
- 住民説明等に必要資料の作成（法令等に基づくものを除く）
- 消防法による「工事中の消防計画書」の作成業務
- 建築物総合環境性能評価システム（CASBEE）による評価の申請資料作成及び手続き業務
- 建築物に係る中・長期修繕計画業務等の策定
- 音声誘導設備に係る検討
- 排水処理設備に係る検討
- 雨水・排水再利用設備に係る検討
- 蓄熱システムに係る検討
- 未利用エネルギー（排熱、温度差エネルギー等）及び再生可能エネルギー（太陽光、太陽熱、水力、風力、バイオマス、地熱等）の調査、検討に係る業務
- BEMSの導入に関する検討
- 電波障害に関する調査及び予測、対策についての検討及び対策協議

2. 業務の実施

(1) 一般事項

- a. 基本設計業務は、提示された設計と条件及び適用基準に基づき行う。
- b. 実施設計業務は、提示された設計と条件、基本設計図書及び適用基準等に基づき行う。
- c. 積算業務は、監督職員の承諾を受けた実施設計図書及び適用基準に基づき行う。

(2) 適用基準等

本業務は、国土交通省（建設）大臣官房官庁営繕部が制定した以下に掲げる技術基準等を適用する。受注者は業務の対象である施設の設計内容及び業務の実施内容が技術基準等に適合するよう業務を実施しなければならない。なお、国土交通省（建設）大臣官房官庁営繕部が監修した出版物等については、すべて最新年版とする。

a. 共通

- 官庁施設の基本的性能基準
- 官庁施設の総合耐震・対津波計画基準
- 官庁施設の総合耐震診断・改修基準
- 官庁施設の環境保全性基準
- 官庁施設のユニバーサルデザインに関する基準
- 官庁施設の防犯に関する基準
- 公共建築工事積算基準
- 公共建築工事標準単価積算基準
- 公共建築工事共通費積算基準
-
-
-
-

b. 設計

- 建築設備計画基準
- 建築設備設計基準
- 排水再利用・雨水利用システム計画基準
- 建築設備工事設計図書作成基準
- 公共建築工事標準仕様書（電気設備工事編）
- 公共建築改修工事標準仕様書（電気設備工事編）
- 公共建築設備工事標準図（電気設備工事編）
- 公共建築工事標準仕様書（機械設備工事編）
- 公共建築改修工事標準仕様書（機械設備工事編）
- 公共建築設備工事標準図（機械設備工事編）
- 建築設備耐震設計・施工指針
- 建築設備設計計算書作成の手引
-
-
-

c. 積算

- 公共建築設備数量積算基準
- 公共建築工事内訳書標準書式（設備工事編）
- 公共建築工事見積標準書式（設備工事編）
- 営繕工事積算チェックリスト
- 高知市図面チェックリスト

(3) 業務計画書

受注者は、設計図書に基づいて業務計画書を提出する。業務計画書は次のものをいう。
なお、プロポーザル方式により業務を受注した場合は、業務計画書の提出を省略できる。

- a. 業務計画書の提出について
- b. 管理技術者・照査技術者届
- c. 技術者経歴書（管理・照査）
- d. 業務実施体制
- e. 業務工程表

(4) プロポーザル方式により業務を受注した場合の業務履行

受注者は、プロポーザル方式により設計業務を受託した場合には、技術提案書により提案された履行体制により当該業務を履行する。

(5) 管理技術者の資格要件

管理技術者の資格要件は次による。なお、受注者が個人である場合にあってはその者、会社その他法人である場合にあっては、当該法人に所属する者を配置しなければならない。

- 建築士法（昭和25年法律第202号）による一級建築士又は二級建築士
- 特には問わない

(6) 貸与資料

- a. 既存設計図書等
- 既存建築物設計図書 1 式
- 既存工作物設計図書 1 式
-
-

※なお、貸与資料の詳細は、閲覧に供します。

(7) 打ち合わせ及び記録

打ち合わせは次の時期に行い、速やかに記録を作成し、監督職員に提出する。

- a. 業務着手時
- b. 監督職員又は管理技術者が必要と認めたとき
- c. その他 ()

(8) その他、業務の履行に係る条件等

- a. 指定部分の範囲 ()
 - ・ 指定部分の履行期限 ()
- b. 成果物の提出場所 (高知市都市建設部公共建築課)
- c. 成果物の提出期限等 (完成期限の14日前までに提出物の監督職員事前検査を受ける。)
- d. 業務の進捗状況の報告 ()
週ごとに業務の全般的な経過及び次週の予定を記載した「週報」を監督職員に提出する。

e. 業務完了後の協力等

次について発注者の要請があった場合、受注者はこれに協力する。

- イ) 現場説明の実施
- ロ) 質疑回答書の作成
- ハ) 入札の立会
- ニ) 設計図書に疑義が生じた場合又は設計変更の必要が生じた場合
- ホ) 会計検査への立会

f. 成果物の取り扱いについて

提出されたCADデータについては、当該施設に係る工事の受注者に貸与し、当該における施工図の作成、当該施設の完成図の作成及び完成後の維持管理に使用することがある。

g. 写真の著作権の権利等について

受注者は写真の撮影を再委託する場合は、次の事項を条件とすること。

イ) 写真は、高知市が行う事務並びに高知市が認めた公的機関の広報に無償で使用することができる。この場合において、著作者名を表示しないことができる。

ロ) 次に掲げる行為をしてはならない。（ただし、あらかじめ発注者の承諾を得た場合はこの限りではない）

①写真を公表すること。

②写真を他人に閲覧させ、複写させ、又は譲渡すること。

(2) 実施設計

成果物	電子データ	紙	特記事項
a. 電気設備 <input checked="" type="checkbox"/> 電気設備設計図 <input checked="" type="checkbox"/> 仕様書 <input checked="" type="checkbox"/> 敷地案内図 <input checked="" type="checkbox"/> 配置図 <input checked="" type="checkbox"/> 電灯設備図 <input type="checkbox"/> 動力設備図 <input type="checkbox"/> 電熱設備図 <input type="checkbox"/> 雷保護設備図（避雷設備図） <input type="checkbox"/> 受変電設備図 <input type="checkbox"/> 電力貯蔵設備図 <input type="checkbox"/> 発電設備図 <input type="checkbox"/> 構内情報通信網設備図 <input type="checkbox"/> 構内交換設備図 <input type="checkbox"/> 情報表示設備図 <input type="checkbox"/> 映像・音響設備図 <input type="checkbox"/> 拡声設備図 <input checked="" type="checkbox"/> 誘導支援設備図 <input type="checkbox"/> 呼出設備図 <input type="checkbox"/> テレビ共同受信設備図 <input type="checkbox"/> テレビ電波障害防除設備図 <input type="checkbox"/> 監視カメラ設備図 <input type="checkbox"/> 駐車場管制設備図 <input type="checkbox"/> 防犯・入退室管理設備図 <input type="checkbox"/> 自動火災報知設備図 <input type="checkbox"/> 中央監視制御設備図 <input type="checkbox"/> 構内配電線路図 <input type="checkbox"/> 構内通信線路図 <input type="checkbox"/> 昇降機設備設計図 昇降機設備図 搬送機設備図	<input checked="" type="checkbox"/>	<input checked="" type="checkbox"/> A2(1)部 <input checked="" type="checkbox"/> A3縮小判 (1)部 製本 <input type="checkbox"/> A2()部 <input type="checkbox"/> A3縮小判 ()部	
<input checked="" type="checkbox"/> 電気設備設計計算書 <input type="checkbox"/> 昇降機設備設計計算書 <input type="checkbox"/> 計画通知図書 <input type="checkbox"/> 建築物省エネ法計画書 <input type="checkbox"/> 中高層建築物の届出書 <input type="checkbox"/> 設計住宅性能評価書	<input checked="" type="checkbox"/> <input type="checkbox"/> <input type="checkbox"/> <input type="checkbox"/> <input type="checkbox"/> <input type="checkbox"/>	<input checked="" type="checkbox"/> A4(1)部 <input type="checkbox"/> A4()部 <input type="checkbox"/> ()部 <input type="checkbox"/> ()部 <input type="checkbox"/> ()部 <input type="checkbox"/> ()部	

成果物	電子データ	紙	特記事項
b. 機械設備			
<input checked="" type="checkbox"/> 空気調和設備設計図 <input checked="" type="checkbox"/> 仕様書 <input type="checkbox"/> 敷地案内図 <input checked="" type="checkbox"/> 配置図 <input checked="" type="checkbox"/> 機器表 <input type="checkbox"/> 空気調和設備図 <input checked="" type="checkbox"/> 換気設備図 <input type="checkbox"/> 排煙設備図 <input type="checkbox"/> 自動制御設備図 <input type="checkbox"/> 屋外設備図 <input type="checkbox"/> 配管系統図 <input checked="" type="checkbox"/> 必要換気風量計算図 <input type="checkbox"/>	<input checked="" type="checkbox"/>	<input checked="" type="checkbox"/> A2(1)部 <input checked="" type="checkbox"/> A3縮小判 (1)部 製本 <input type="checkbox"/> A2()部 <input type="checkbox"/> A3縮小判 ()部	
<input checked="" type="checkbox"/> 給排水衛生設備設計図 <input checked="" type="checkbox"/> 仕様書 <input checked="" type="checkbox"/> 敷地案内図 <input checked="" type="checkbox"/> 配置図 <input checked="" type="checkbox"/> 機器表 <input checked="" type="checkbox"/> 衛生器具設備図 <input checked="" type="checkbox"/> 給水設備図 <input checked="" type="checkbox"/> 排水設備図 <input type="checkbox"/> 給湯設備図 <input type="checkbox"/> 消火設備図 <input type="checkbox"/> 厨房設備図 <input type="checkbox"/> ガス設備図 <input type="checkbox"/> し尿浄化槽設備図 <input type="checkbox"/> ごみ処理設備図 <input type="checkbox"/> さく井設備図 <input checked="" type="checkbox"/> 屋外設備図 <input checked="" type="checkbox"/> 配管系統図 <input type="checkbox"/> プールろ過循環設備	<input checked="" type="checkbox"/>	<input checked="" type="checkbox"/> A2(1)部 <input checked="" type="checkbox"/> A3縮小判 (1)部 製本 <input type="checkbox"/> A2()部 <input type="checkbox"/> A3縮小判 ()部	
<input checked="" type="checkbox"/> 空気調和設備設計計算書 <input checked="" type="checkbox"/> 給排水衛生設備設計計算書 <input type="checkbox"/> 計画通知図書 <input type="checkbox"/> 建築物省エネ法計画書 <input type="checkbox"/> 中高層建築物の届出書 <input type="checkbox"/> 設計住宅性能評価書	<input checked="" type="checkbox"/> <input checked="" type="checkbox"/> <input type="checkbox"/> <input type="checkbox"/> <input type="checkbox"/> <input type="checkbox"/>	<input checked="" type="checkbox"/> A4(1)部 <input checked="" type="checkbox"/> A4(1)部 <input type="checkbox"/> ()部 <input type="checkbox"/> ()部 <input type="checkbox"/> ()部 <input type="checkbox"/> ()部	

成果物	電子データ (注)参照	紙	特記事項
c. 電気設備積算 <input checked="" type="checkbox"/> 電気設備工事積算数量算出書 <input checked="" type="checkbox"/> 電気設備工事積算数量調書	<input checked="" type="checkbox"/> <input checked="" type="checkbox"/>	<input checked="" type="checkbox"/> A4(1)部 <input checked="" type="checkbox"/> A4(1)部	
d. 機械設備積算 <input checked="" type="checkbox"/> 機械設備工事積算数量算出書 <input checked="" type="checkbox"/> 機械設備工事積算数量調書	<input checked="" type="checkbox"/> <input checked="" type="checkbox"/>	<input checked="" type="checkbox"/> A4(1)部 <input checked="" type="checkbox"/> A4(1)部	
e. 電気・機械設備積算共通 <input checked="" type="checkbox"/> 数量内訳書 <input checked="" type="checkbox"/> 単価決定表 <input checked="" type="checkbox"/> 見積書 <input checked="" type="checkbox"/> 数量書(金抜き)	<input checked="" type="checkbox"/> <input checked="" type="checkbox"/> <input checked="" type="checkbox"/> <input checked="" type="checkbox"/>	<input checked="" type="checkbox"/> A4(1)部 <input checked="" type="checkbox"/> A4(1)部 <input checked="" type="checkbox"/> A4(1)部 <input checked="" type="checkbox"/> A4(1)部	(注)参照
f. その他 <input type="checkbox"/> 建築物省エネ法関係計算書 <input type="checkbox"/> リサイクル計画書 <input type="checkbox"/> 設計説明書 <input checked="" type="checkbox"/> 概略工事工程表 <input type="checkbox"/>	<input type="checkbox"/> <input type="checkbox"/> <input type="checkbox"/> <input checked="" type="checkbox"/> <input type="checkbox"/>	<input type="checkbox"/> A4(1)部 <input type="checkbox"/> A4(1)部 <input type="checkbox"/> A4(1)部 <input checked="" type="checkbox"/> A4(1)部 <input type="checkbox"/>	
g. 資料 <input checked="" type="checkbox"/> 各種技術資料 <input checked="" type="checkbox"/> 各記録書 <input type="checkbox"/> ()	<input checked="" type="checkbox"/> <input checked="" type="checkbox"/> <input type="checkbox"/>	<input checked="" type="checkbox"/> (1)部 <input checked="" type="checkbox"/> (1)部 <input type="checkbox"/> ()部	

(注) : 電子データの提出は、CADファイル及びPDFファイルとする。

CADのファイル形式は、「jwc」、「jww」とする。

これ以外の形式の場合は、そのファイルとともにDXF変換したものを提出する。

PDFファイルは、公共建築課で決裁された原図をスキャンするものとする。

PDFファイルの図面サイズは等倍とし、解像度は300dpi以上とする。

数量内訳書は、営繕積算システムRIBC（（財）建築コスト管理システム研究所）で作成したものを提出する。

4. その他

公共建築設計業務委託共通仕様書からの読替え

公共建築設計業務委託共通仕様書の記載	読替え
設計仕様書	設計図書
調査職員	監督職員
「3.7再委託4」の建設コンサルタント業務等 指名競争参加資格者	高知市の一般競争（指名競争）入札参加資格者

I 4. (4) 設計と条件

業務の主旨・目的

- ・ 本業務は、卸売市場に設置された屋外便所について、内部の経年劣化が著しいため、現地調査や利用者のヒアリングから課題を整理し、洋式化及びバリアフリー化を図り、施設内外の人が利用しやすい便所空間を設計するものである。

業務内容

【屋外便所 (1)】 鉄筋コンクリート造 平家建て 延べ面積60.03㎡
トイレ改修 (男子トイレ・女子トイレ)

【屋外便所 (2)】 鉄筋コンクリート造 平家建て 延べ面積38.47㎡
トイレ改修 (男子トイレ・女子トイレ・多機能トイレ)

【屋外便所 (3)】 鉄筋コンクリート造 平家建て 延べ面積32.94㎡
トイレ改修 (男子トイレ・女子トイレ)

【屋外便所 (4)】 鉄筋コンクリート造 平家建て 延べ面積32.94㎡
トイレ改修 (男子トイレ・女子トイレ)

※設計にあたっての留意事項

- ・ 耐震性及び耐久性に配慮した施設整備。
- ・ 本業務の仕様決定等、監督職員と協議を行いながら設計にあたること。
- ・ 主管課及び関係部局と十分打ち合わせを行い、事前に現場をよく調査したうえ、設計にあたること。
- ・ 施設管理者および業務に関わる部署等との打合せ業務を含む。
- ・ 現地調査を行う場合は、事前に施設管理者の承諾を得て、監督職員に連絡すること。
- ・ 工法や材料等は、複数のメーカーが対応できる設計とすること。
- ・ 既存との取合いや耐震性、耐久性、維持管理、清掃メンテナンス性に配慮すること。
- ・ 施設利用しながらの工事となるため概略工程表及び仮設計画は、施設管理者等への聞き取り調査などを実施し、施設利用者に配慮した計画とすること。

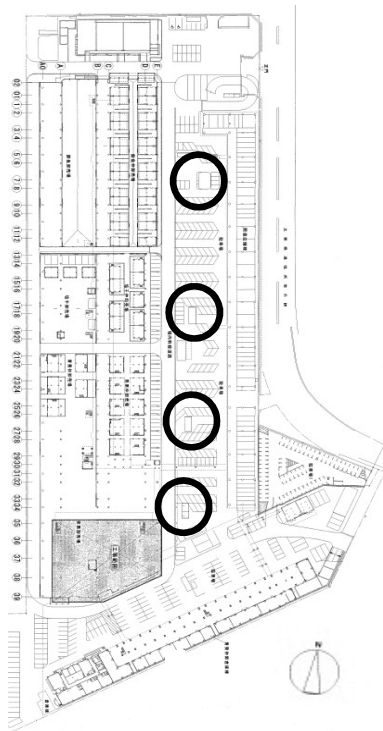
別添2

I 4 (4) 設計と条件

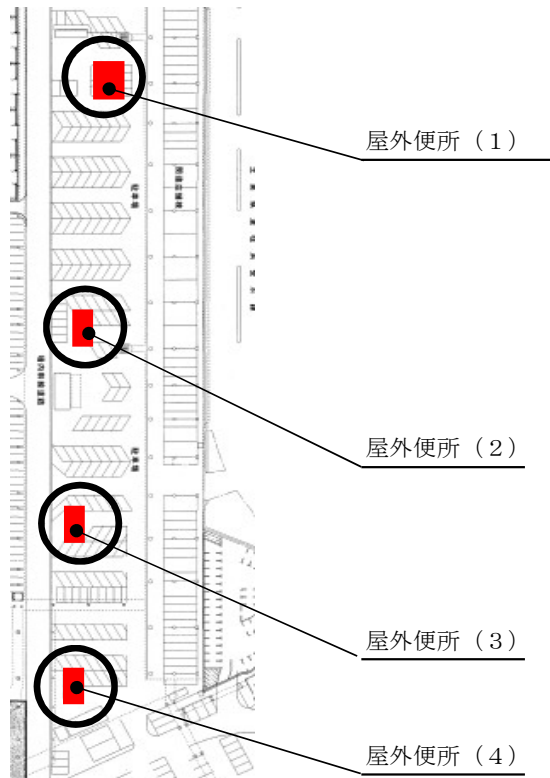
○敷地位置図



○配置図



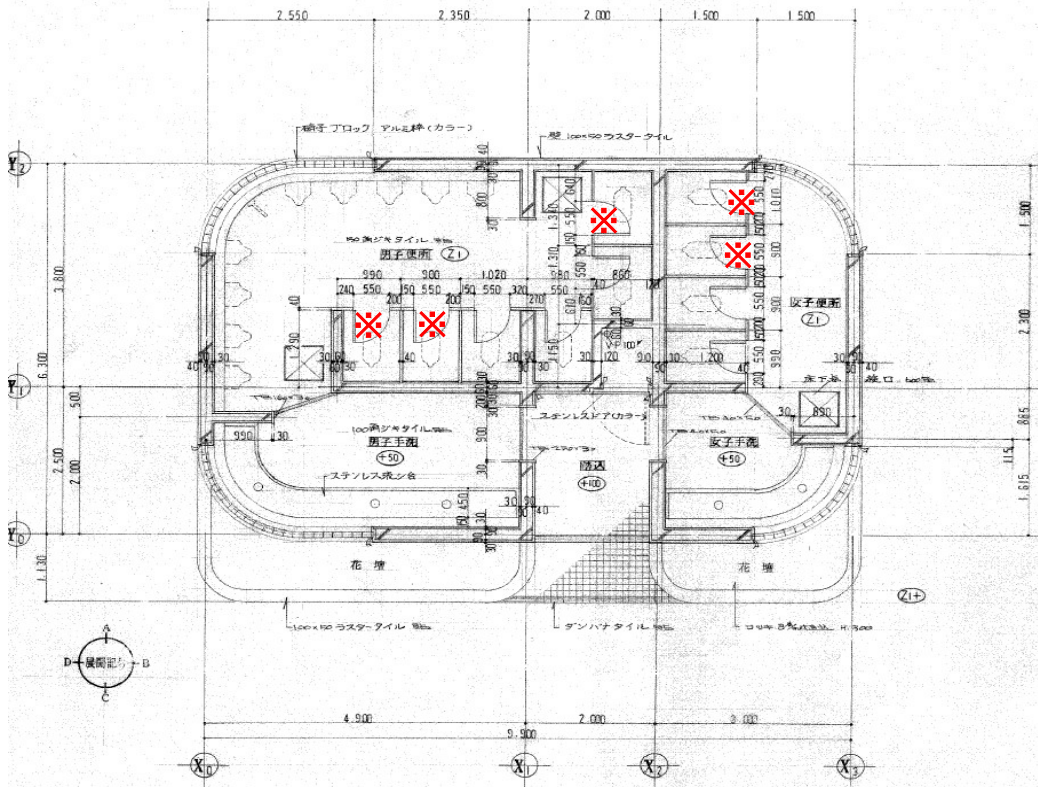
拡大図



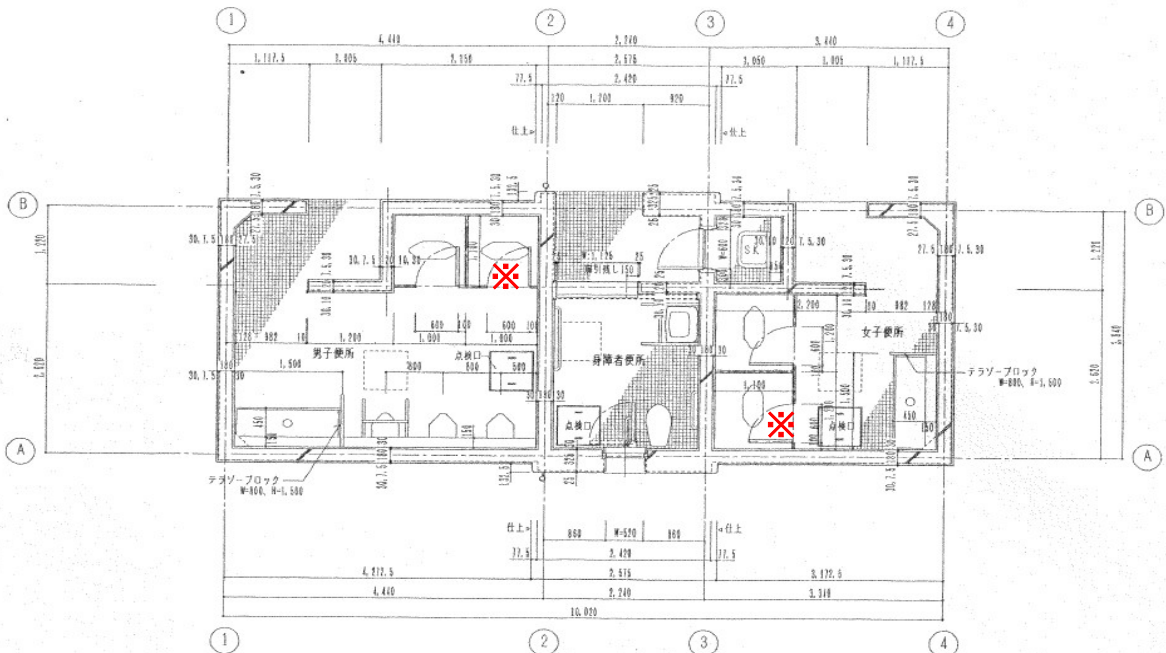
別添 3

I 4 (4) 設計と条件

○屋外便所 (1) 平面図 ※は現況が洋式便器であることを示す



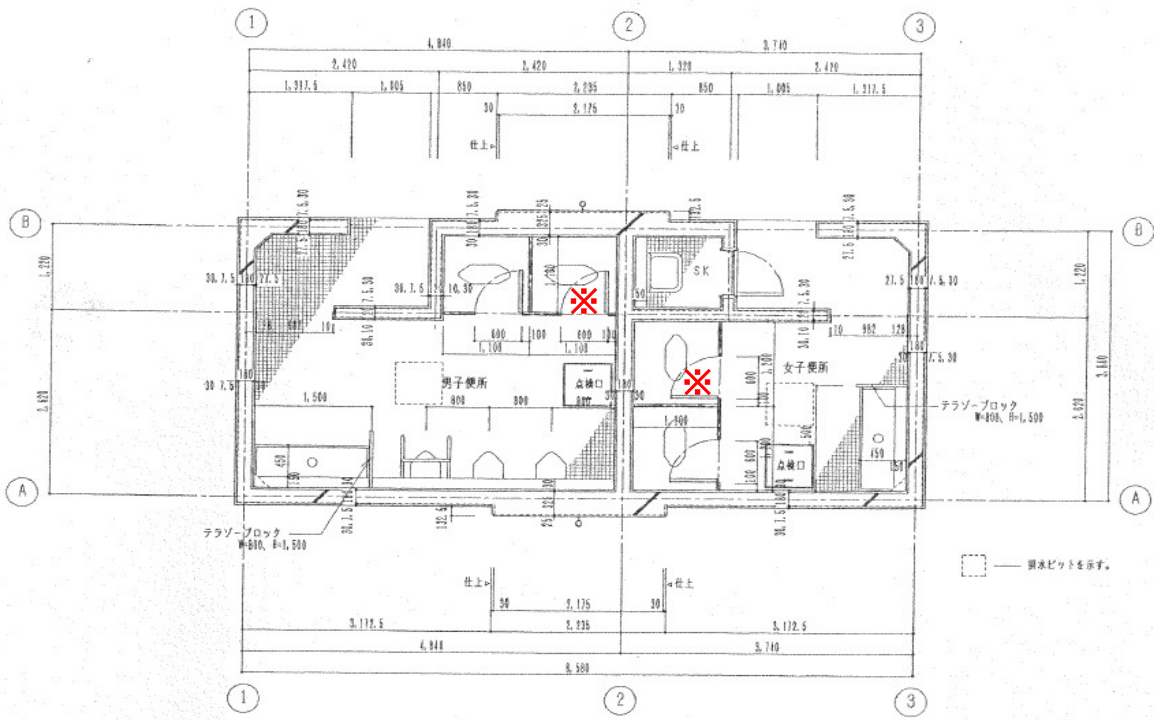
○屋外便所 (2) 平面図 ※は現況が洋式便器であることを示す



別添4

I 4 (4) 設計と条件

○屋外便所 (3) 平面図 ※は現況が洋式便器であることを示す



○屋外便所 (4) 平面図

