






凡 例		※延長は1条分
—	開削工法 (圧送管2条)	L= 1224.0m
—	(内 橋梁添架-圧送管2条)	L= 131.3m)
—	推進工法 (圧送管2条)	L= 125.1m
○	立坑	N= 9基

令和7年度	公共下水道事業	
設計番号	全1葉ノ内第1号	
名称	下知潮江1号污水幹線管渠実施設計 委託業務 (R7-1)	
	全体平面図	
課長	課長補佐	係長
		
		係
		
		設計
		
高知市上下水道局 下水道整備課		