
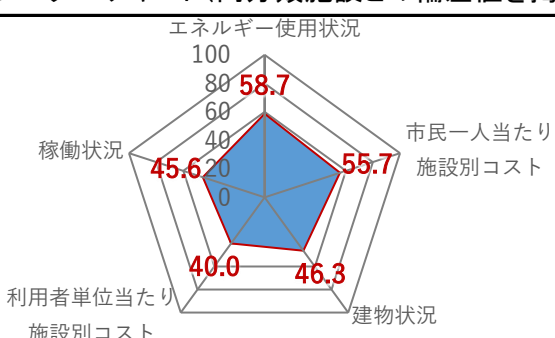
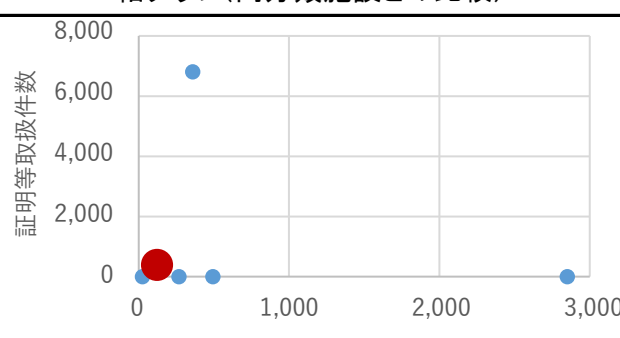
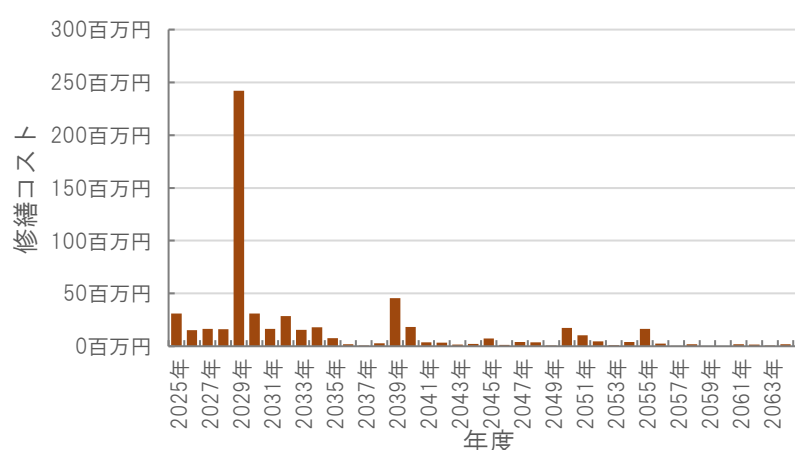


公共施設カルテ 施設別データ

施設基本情報				市庁舎-1		
施設名称		通しNo. 7		本庁舎		
所在地		本町5丁目1-45		担当部署	総務課	
開設時期		2019年	利用面積	36,557㎡	施設分類	市庁舎
目的機能		高知市役所庁舎				
避難時指定		指定緊急避難場所				
津波浸水深		0～1.0m				
施設収支情報(2023年度)						
①収入				26,352 千円		
②支出				285,849 千円		
③減価償却費				645,702 千円/年		
④施設別コスト				[(②+③)－①]		905,199 千円
⑤市民1人当たり施設別コスト				[④÷高知市人口]		2,850 円/人
利用状況(2023年度)						
⑥年間利用数				-/年		
⑦利用数単位当たり施設別コスト				[④÷⑥]		円/-
総合評価(2023年度)						
レーダーチャート(同分類施設との偏差値を掲載)			二軸グラフ(同分類施設との比較)			
						
維持管理費等試算額						
			[今後40年間の試算額合計]			
			運用コスト計 14,534,832 千円			
			修繕コスト計 7,707,532 千円			
			合 計 22,242,363 千円			
			運用コスト: 法令点検、定期点検、日常点検、清掃、光熱費、消耗品費等			
修繕コスト: 建築、電気設備、機械設備の修繕更新、長寿命化改修費用			※建物を目標耐用年数(RC80年目、その他は60年)まで維持管理した場合の試算額です。			
			※建て替え及び解体費用は試算額へは含みません。			

# 公共施設カルテ 施設別データ

施設基本情報				市庁舎-2			
施設名称		土佐山庁舎					
所在地		高知市土佐山127		担当部署	総務課		
開設時期		1979年	利用面積	1,401㎡	施設分類	市庁舎	
目的機能		高知市役所庁舎					
避難時指定							
津波浸水深		0m					
施設収支情報(2023年度)							
①収入				457 千円			
②支出				35,006 千円			
③減価償却費				7,467 千円/年			
④施設別コスト				[(②+③)−①]		42,016 千円	
⑤市民1人当たり施設別コスト				[④÷高知市人口]		132 円/人	
利用状況(2023年度)							
⑥年間利用数				証明等取扱件数	348 件/年		
⑦利用数単位当たり施設別コスト				[④÷⑥]		120,736 円/件	
総合評価(2023年度)							
レーダーチャート(同分類施設との偏差値を掲載)			二軸グラフ(同分類施設との比較)				
							
維持管理費等試算額							
			[今後40年間の試算額合計]				
			運用コスト計			556,962 千円	
			修繕コスト計			600,599 千円	
			合 計			1,157,561 千円	
			運用コスト:			法令点検、定期点検、日常点検、清掃、光熱費、消耗品費等	
修繕コスト:			建築、電気設備、機械設備の修繕更新、長寿命化改修費用				
※建物を目標耐用年数(RC80年目、その他は60年)まで維持管理した場合の試算額です。							
※建て替え及び解体費用は試算額へは含みません。							

公共施設カルテ 施設別データ

施設基本情報				市庁舎-3		
施設名称		通しNo. 4		春野庁舎		
所在地		春野町西分338番地5		担当部署	総務課	
開設時期		2016年	利用面積	587㎡	施設分類	市庁舎
目的機能		高知市役所庁舎				
避難時指定						
津波浸水深		0m				
施設収支情報(2023年度)						
①収入			53 千円			
②支出			103,872 千円			
③減価償却費			9,752 千円/年			
④施設別コスト			[(②+③)−①]			113,571 千円
⑤市民1人当たり施設別コスト			[④÷高知市人口]			358 円/人
利用状況(2023年度)						
⑥年間利用数			証明等取扱件数			6,806 件/年
⑦利用数単位当たり施設別コスト			[④÷⑥]			16,687 円/件
総合評価(2023年度)						
レーダーチャート(同分類施設との偏差値を掲載)			二軸グラフ(同分類施設との比較)			
						
維持管理費等試算額						
			[今後40年間の試算額合計]			
			運用コスト計			233,398 千円
			修繕コスト計			223,871 千円
			合 計			457,269 千円
			運用コスト:			法令点検、定期点検、日常点検、清掃、光熱費、消耗品費等
			修繕コスト:			建築、電気設備、機械設備の修繕更新、長寿命化改修費用
			※建物を目標耐用年数(RC80年目、その他は60年)まで維持管理した場合の試算額です。			
			※建て替え及び解体費用は試算額へは含みません。			

# 公共施設カルテ 施設別データ

施設基本情報					市庁舎-4	
施設名称		通しNo. 5			総合あんしんセンター	
所在地		丸ノ内一丁目7番45号		担当部署	地域保健課	
開設時期		2009年	利用面積	10,515㎡	施設分類	市庁舎
目的機能		「保健・医療・防災」ニーズに対応するための保健所、急患センター、消防本部、災害対策本部機能及び医師会等関係団体も含めた総合拠点施設。				
避難時指定						
津波浸水深		0～1.0m				
施設収支情報(2023年度)						
①収入				18,438 千円		
②支出				108,494 千円		
③減価償却費				66,433 千円/年		
④施設別コスト				[(②+③)-①] 156,489 千円		
⑤市民1人当たり施設別コスト				[④÷高知市人口] 493 円/人		
利用状況(2023年度)						
⑥年間利用数				-/年		
⑦利用数単位当たり施設別コスト				[④÷⑥] 円/-		
総合評価(2023年度)						
レーダーチャート(同分類施設との偏差値を掲載)				二軸グラフ(同分類施設との比較)		
						
維持管理費等試算額						
				[今後40年間の試算額合計]		
				運用コスト計 14,797,380 千円		
				修繕コスト計 12,894,122 千円		
				合 計 27,691,502 千円		
				運用コスト: 法令点検、定期点検、日常点検、清掃、光熱費、消耗品費等		
修繕コスト: 建築、電気設備、機械設備の修繕更新、長寿命化改修費用						
※建物を目標耐用年数(RC80年目、その他は60年)まで維持管理した場合の試算額です。						
※建て替え及び解体費用は試算額へは含まれません。						



公共施設カルテ 施設別データ

施設基本情報				市庁舎-5		
施設名称		通しNo. 6		たかじょう庁舎		
所在地		鷹匠町二丁目1番43号		担当部署	総務課	
開設時期		2001年	利用面積	4,613㎡	施設分類	市庁舎
目的機能		高知市役所庁舎				
避難時指定						
津波浸水深		0～1.0m				
施設収支情報(2023年度)						
①収入				5,026 千円		
②支出				55,709 千円		
③減価償却費				33,693 千円/年		
④施設別コスト				[(②+③)－①]		84,376 千円
⑤市民1人当たり施設別コスト				[④÷高知市人口]		266 円/人
利用状況(2023年度)						
⑥年間利用数				-/年		
⑦利用数単位当たり施設別コスト				[④÷⑥]		円/-
総合評価(2023年度)						
レーダーチャート(同分類施設との偏差値を掲載)			二軸グラフ(同分類施設との比較)			
						
維持管理費等試算額						
			[今後40年間の試算額合計]			
			運用コスト計		1,834,096 千円	
			修繕コスト計		1,695,675 千円	
			合 計		3,529,771 千円	
			運用コスト: 法令点検、定期点検、日常点検、清掃、光熱費、消耗品費等			
			修繕コスト: 建築、電気設備、機械設備の修繕更新、長寿命化改修費用			
			※建物を目標耐用年数(RC80年目、その他は60年)まで維持管理した場合の試算額です。			
			※建て替え及び解体費用は試算額へは含みません。			

# 公共施設カルテ 施設別データ

施設基本情報					市庁舎-6	
施設名称		通しNo. 8			柳原分館	
所在地		鷹匠町二丁目5番7号		担当部署	総務課	
開設時期		1979年	利用面積	2,067㎡	施設分類	市庁舎
目的機能		高知市役所庁舎				
避難時指定						
津波浸水深		0～1.0m				
施設収支情報(2023年度)						
①収入				3 千円		
②支出				1,525 千円		
③減価償却費				5,780 千円/年		
④施設別コスト				[(②+③)－①]		
⑤市民1人当たり施設別コスト				[④÷高知市人口]		
				7,302 千円		
				23 円/人		
利用状況(2023年度)						
⑥年間利用数				-/年		
⑦利用数単位当たり施設別コスト				[(④÷⑥)]		
				円/-		
総合評価(2023年度)						
レーダーチャート(同分類施設との偏差値を掲載)				二軸グラフ(同分類施設との比較)		
						
維持管理費等試算額						
				[今後40年間の試算額合計]		
				運用コスト計 821,955 千円		
				修繕コスト計 878,428 千円		
				合 計 1,700,383 千円		
				運用コスト: 法令点検、定期点検、日常点検、清掃、光熱費、消耗品費等		
				修繕コスト: 建築、電気設備、機械設備の修繕更新、長寿命化改修費用		
				※建物を目標耐用年数(RC80年目、その他は60年)まで維持管理した場合の試算額です。		
				※建て替え及び解体費用は試算額へは含みません。		

公共施設カルテ 施設別データ

施設基本情報				消防署-1		
施設名称		通しNo. 525		東消防署		
所在地		高須砂地230番地2		担当部署	消防局総務課	
開設時期		2001年	利用面積	3,260㎡	施設分類	消防署
目的機能		消防庁舎				
避難時指定						
津波浸水深		2.0～3.0m				
施設収支情報(2023年度)						
①収入				36 千円		
②支出				268,289 千円		
③減価償却費				23,023 千円/年		
④施設別コスト				[(②+③)－①]		291,276 千円
⑤市民1人当たり施設別コスト				[④÷高知市人口]		917 円/人
利用状況(2023年度)						
⑥年間利用数				-/年		
⑦利用数単位当たり施設別コスト				[④÷⑥]		円/-
総合評価(2023年度)						
レーダーチャート(同分類施設との偏差値を掲載)			二軸グラフ(同分類施設との比較)			
						
維持管理費等試算額						
			[今後40年間の試算額合計]			
			運用コスト計 1,296,240 千円			
			修繕コスト計 1,196,192 千円			
			合 計 2,492,432 千円			
			運用コスト: 法令点検、定期点検、日常点検、清掃、光熱費、消耗品費等			
			修繕コスト: 建築、電気設備、機械設備の修繕更新、長寿命化改修費用			
			※建物を目標耐用年数(RC80年目、その他は60年)まで維持管理した場合の試算額です。			
			※建て替え及び解体費用は試算額へは含みません。			

公共施設カルテ 施設別データ

施設基本情報

施設名称	通しNo. 855			南消防署	
所在地	春野町芳原1015番地			担当部署	消防局総務課
開設時期	2015年	利用面積	2,610㎡	施設分類	消防署
目的機能	消防庁舎				
避難時指定					
津波浸水深	0[m]				

施設収支情報(2023年度)

①収入	40 千円
②支出	243,307 千円
③減価償却費	20,400 千円/年
④施設別コスト	$[(②+③)-①]$ 263,667 千円
⑤市民1人当たり施設別コスト	$[④ \div \text{高知市人口}]$ 830 円/人

利用状況(2023年度)

⑥年間利用数	-/年
⑦利用数単位当たり施設別コスト	$[④ \div ⑥]$ 円/-

総合評価(2023年度)

レーダーチャート(同分類施設との偏差値を掲載)



二軸グラフ(同分類施設との比較)



市民一人当たり施設別コスト[円/人]

維持管理費等試算額



修繕コスト

[今後40年間の試算額合計]

運用コスト計	1,037,642 千円
修繕コスト計	616,296 千円
合 計	1,653,938 千円

運用コスト:

法令点検、定期点検、日常点検、清掃、光熱費、消耗品費等

修繕コスト:

建築、電気設備、機械設備の修繕更新、長寿命化改修費用

※建物を目標耐用年数(RC80年目、その他は60年)まで維持管理した場合の試算額です。

※建て替え及び解体費用は試算額へは含まれません。

# 公共施設カルテ 施設別データ

施設基本情報					消防署-3	
施設名称		通しNo. 856			北消防署	
所在地		秦南町一丁目4番63-22号		担当部署	消防局総務課	
開設時期		2017年	利用面積	4,066㎡	施設分類	消防署
目的機能		消防庁舎				
避難時指定						
津波浸水深		0～1[m]				
施設収支情報(2023年度)						
①収入				30 千円		
②支出				320,453 千円		
③減価償却費				37,757 千円/年		
④施設別コスト				[(②+③)-①]		
⑤市民1人当たり施設別コスト				[④÷高知市人口]		
利用状況(2023年度)						
⑥年間利用数				-/年		
⑦利用数単位当たり施設別コスト				[④÷⑥]		
総合評価(2023年度)						
レーダーチャート(同分類施設との偏差値を掲載)				二軸グラフ(同分類施設との比較)		
						
維持管理費等試算額						
				[今後40年間の試算額合計]		
				運用コスト計 1,616,639 千円		
				修繕コスト計 814,866 千円		
				合 計 2,431,505 千円		
				運用コスト: 法令点検、定期点検、日常点検、清掃、光熱費、消耗品費等		
				修繕コスト: 建築、電気設備、機械設備の修繕更新、長寿命化改修費用		
				※建物を目標耐用年数(RC80年目、その他は60年)まで維持管理した場合の試算額です。		
				※建て替え及び解体費用は試算額へは含みません。		



公共施設カルテ 施設別データ

施設基本情報				消防署-4		
施設名称		通しNo. 970		高知市中央消防署		
所在地		筆山町4番5号		担当部署	消防局総務課	
開設時期		2019年	利用面積	3,800㎡	施設分類	消防署
目的機能		消防庁舎				
避難時指定						
津波浸水深		2～3[m]				
施設収支情報(2023年度)						
①収入				60 千円		
②支出				330,082 千円		
③減価償却費				50,494 千円/年		
④施設別コスト				[(②+③)－①]		
⑤市民1人当たり施設別コスト				[(④÷高知市人口]		
利用状況(2023年度)						
⑥年間利用数				-/年		
⑦利用数単位当たり施設別コスト				[(④÷⑥)]		
総合評価(2023年度)						
レーダーチャート(同分類施設との偏差値を掲載)			二軸グラフ(同分類施設との比較)			
維持管理費等試算額						
			[今後40年間の試算額合計]			
			運用コスト計 1,510,929 千円			
			修繕コスト計 862,595 千円			
			合 計 2,373,524 千円			
			運用コスト: 法令点検、定期点検、日常点検、清掃、光熱費、消耗品費等			
			修繕コスト: 建築、電気設備、機械設備の修繕更新、長寿命化改修費用			
			※建物を目標耐用年数(RC80年目、その他は60年)まで維持管理した場合の試算額です。			
			※建て替え及び解体費用は試算額へは含みません。			

公共施設カルテ 施設別データ

施設基本情報

分署・分遣所・出張所-1

施設名称		通しNo. 528		東消防署東部出張所	
所在地		高須東町8番21号		担当部署	消防局総務課
開設時期		1979年	利用面積	501㎡	施設分類
目的機能		消防庁舎			分署・分遣所・出張所
避難時指定					
津波浸水深		2.0～3.0m			

施設収支情報(2023年度)

①収入	31 千円
②支出	77,527 千円
③減価償却費	1,454 千円/年
④施設別コスト	[(②+③)－①]78,950 千円
⑤市民1人当たり施設別コスト	[(④÷高知市人口)249 円/人

利用状況(2023年度)

⑥年間利用数	-/年
⑦利用数単位当たり施設別コスト	[(④÷⑥)]円/-

総合評価(2023年度)

レーダーチャート(同分類施設との偏差値を掲載)

二軸グラフ(同分類施設との比較)

維持管理費等試算額

今後40年間の試算額合計

運用コスト計	199,229 千円
修繕コスト計	238,477 千円
合 計	437,707 千円

運用コスト:

法令点検、定期点検、日常点検、清掃、光熱費、消耗品費等

修繕コスト:

建築、電気設備、機械設備の修繕更新、長寿命化改修費用

※建物を目標耐用年数(RC80年目、その他は60年)まで維持管理した場合の試算額です。

※建て替え及び解体費用は試算額へは含みません。

公共施設カルテ 施設別データ

施設基本情報

分署・分遣所・出張所-2

施設名称	通しNo. 529			北消防署旭出張所	
所在地	本宮町277番地1			担当部署	消防局総務課
開設時期	1983年	利用面積	708㎡	施設分類	分署・分遣所・出張所
目的機能	消防庁舎				
避難時指定					
津波浸水深	0[m]				

施設収支情報(2023年度)

①収入	45 千円
②支出	147,469 千円
③減価償却費	2,375 千円/年
④施設別コスト	[(②+③)−①] 149,799 千円
⑤市民1人当たり施設別コスト	[④÷高知市人口] 472 円/人

利用状況(2023年度)

⑥年間利用数	-/年
⑦利用数単位当たり施設別コスト	[④÷⑥] 円/-

総合評価(2023年度)

レーダーチャート(同分類施設との偏差値を掲載)



二軸グラフ(同分類施設との比較)



維持管理費等試算額



今後40年間の試算額合計

運用コスト計	281,612 千円
修繕コスト計	330,589 千円
合 計	612,201 千円


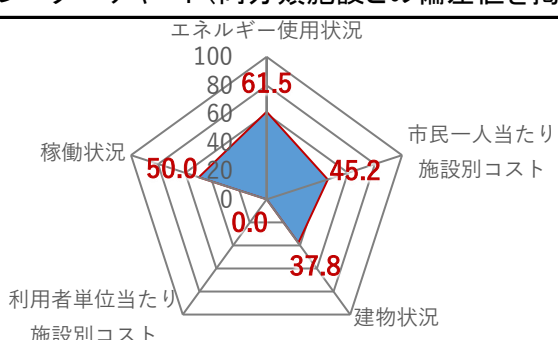
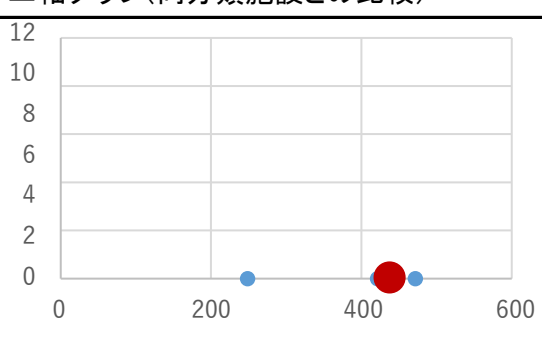
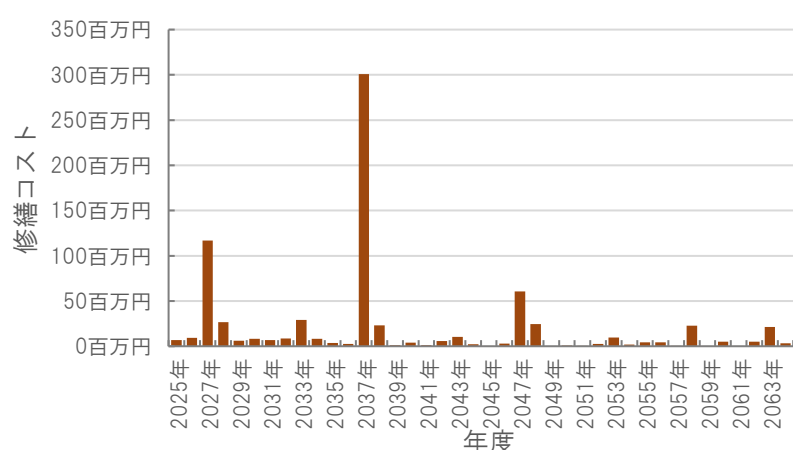
運用コスト: 法令点検、定期点検、日常点検、清掃、光熱費、消耗品費等

修繕コスト: 建築、電気設備、機械設備の修繕更新、長寿命化改修費用

※建物を目標耐用年数(RC80年目、その他は60年)まで維持管理した場合の試算額です。

※建て替え及び解体費用は試算額へは含みません。

# 公共施設カルテ 施設別データ

施設基本情報				分署・分遣所・出張所-3			
施設名称		中央消防署西出張所					
所在地		通しNo. 530 朝倉南町8番35号		担当部署	消防局総務課		
開設時期	1987年	利用面積	1,721㎡	施設分類	分署・分遣所・出張所		
目的機能	消防庁舎						
避難時指定							
津波浸水深	0[m]						
施設収支情報(2023年度)							
①収入			33 千円				
②支出			132,990 千円				
③減価償却費			5,240 千円/年				
④施設別コスト			[(②+③)-①]				
⑤市民1人当たり施設別コスト			[④÷高知市人口]				
			138,197 千円				
			435 円/人				
利用状況(2023年度)							
⑥年間利用数			-/年				
⑦利用数単位当たり施設別コスト			[④÷⑥]				
			円/-				
総合評価(2023年度)							
レーダーチャート(同分類施設との偏差値を掲載)			二軸グラフ(同分類施設との比較)				
							
			市民一人当たり施設別コスト[円/人]				
維持管理費等試算額							
			[今後40年間の試算額合計]				
			運用コスト計			683,931 千円	
			修繕コスト計			751,862 千円	
			合 計			1,435,793 千円	
			運用コスト:			法令点検、定期点検、日常点検、清掃、光熱費、消耗品費等	
			修繕コスト:		建築、電気設備、機械設備の修繕更新、長寿命化改修費用		
			※建物を目標耐用年数(RC80年目、その他は60年)まで維持管理した場合の試算額です。				
			※建て替え及び解体費用は試算額へは含みません。				

# 公共施設カルテ 施設別データ

施設基本情報					分署・分遣所・出張所-4	
施設名称		東消防署三里出張所				
所在地		仁井田4199番地1		担当部署	消防局総務課	
開設時期		1991年	利用面積	798㎡	施設分類	分署・分遣所・出張所
目的機能		消防庁舎				
避難時指定						
津波浸水深		1.0～2.0m				
施設収支情報(2023年度)						
①収入				52 千円		
②支出				130,198 千円		
③減価償却費				3,676 千円/年		
④施設別コスト				[(②+③)－①]		
⑤市民1人当たり施設別コスト				[④÷高知市人口]		
				133,822 千円		
				421 円/人		
利用状況(2023年度)						
⑥年間利用数				-/年		
⑦利用数単位当たり施設別コスト				[(④÷⑥)]		
				円/-		
総合評価(2023年度)						
レーダーチャート(同分類施設との偏差値を掲載)				二軸グラフ(同分類施設との比較)		
						
維持管理費等試算額						
				[今後40年間の試算額合計]		
				運用コスト計		
				317,369 千円		
				修繕コスト計		
				386,408 千円		
				合 計		
				703,777 千円		
				運用コスト: 法令点検、定期点検、日常点検、清掃、光熱費、消耗品費等		
				修繕コスト: 建築、電気設備、機械設備の修繕更新、長寿命化改修費用		
				※建物を目標耐用年数(RC80年目、その他は60年)まで維持管理した場合の試算額です。		
				※建て替え及び解体費用は試算額へは含みません。		



# 公共施設カルテ 施設別データ

施設基本情報

分団拠点施設-1

施設名称	消防団本部高知街分団合同庁舎				
所在地	通しNo. 563 永国寺町6-18			担当部署	消防局総務課
開設時期	1989年	利用面積	723㎡	施設分類	分団拠点施設
目的機能	消防団屯所				
避難時指定					
津波浸水深	1.0～2.0m				

施設収支情報(2023年度)

①収入	0 千円
②支出	42,821 千円
③減価償却費	2,901 千円/年
④施設別コスト	$[(②+③)-①]$ 45,722 千円
⑤市民1人当たり施設別コスト	$[④ \div \text{高知市人口}]$ 144 円/人

利用状況(2023年度)

⑥年間利用数	利用日数	240 日/年
⑦利用数単位当たり施設別コスト	$[④ \div ⑥]$	190,508 円/日

総合評価(2023年度)

レーダーチャート(同分類施設との偏差値を掲載)

二軸グラフ(同分類施設との比較)





維持管理費等試算額



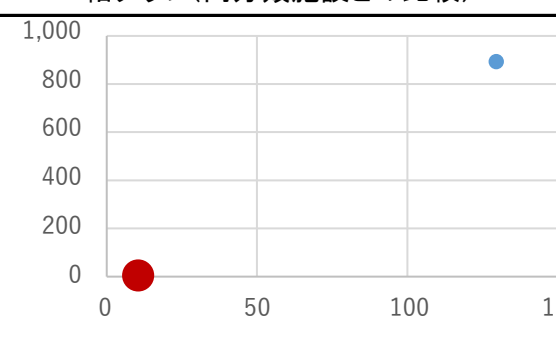


今後40年間の試算額合計



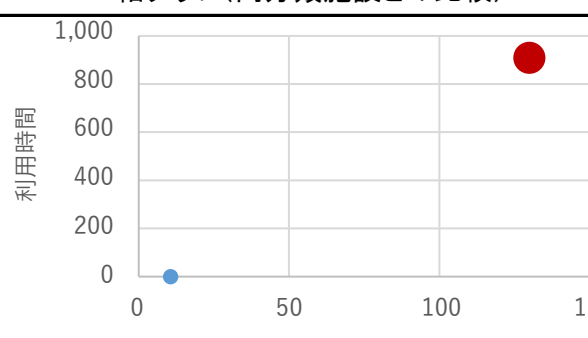
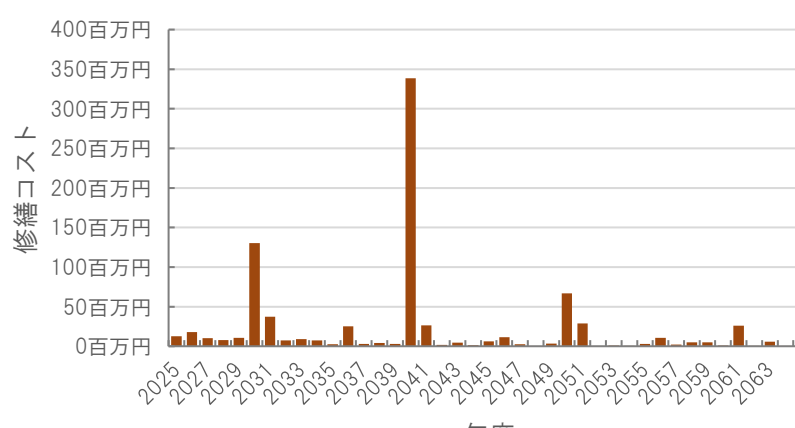
運用コスト計	287,544 千円
修繕コスト計	349,994 千円
合 計	637,538 千円

運用コスト: 法令点検、定期点検、日常点検、清掃、光熱費、消耗品費等  
修繕コスト: 建築、電気設備、機械設備の修繕更新、長寿命化改修費用  
※建物を目標耐用年数(RC80年目、その他は60年)まで維持管理した場合の試算額です。  
※建て替え及び解体費用は試算額へは含みません。

# 公共施設カルテ 施設別データ

施設基本情報					事務所-1	
施設名称		通しNo. 577			大原町事務所	
所在地		大原町98番地1		担当部署	総務課	
開設時期		1998年	利用面積	904㎡	施設分類	事務所
目的機能		移動図書館、上下水道局料金お客さまセンター事務所				
避難時指定						
津波浸水深						
施設収支情報(2023年度)						
①収入				1,308 千円		
②支出				2,384 千円		
③減価償却費				2,285 千円/年		
④施設別コスト				[(②+③)-①]		
⑤市民1人当たり施設別コスト				[④÷高知市人口]		
利用状況(2023年度)						
⑥年間利用数				-/年		
⑦利用数単位当たり施設別コスト				[④÷⑥]		
総合評価(2023年度)						
レーダーチャート(同分類施設との偏差値を掲載)				二軸グラフ(同分類施設との比較)		
						
維持管理費等試算額						
				[今後40年間の試算額合計]		
				運用コスト計 359,088 千円		
				修繕コスト計 398,537 千円		
				合 計 757,625 千円		
				運用コスト: 法令点検、定期点検、日常点検、清掃、光熱費、消耗品費等		
				修繕コスト: 建築、電気設備、機械設備の修繕更新、長寿命化改修費用		
				※建物を目標耐用年数(RC80年目、その他は60年)まで維持管理した場合の試算額です。		
				※建て替え及び解体費用は試算額へは含みません。		


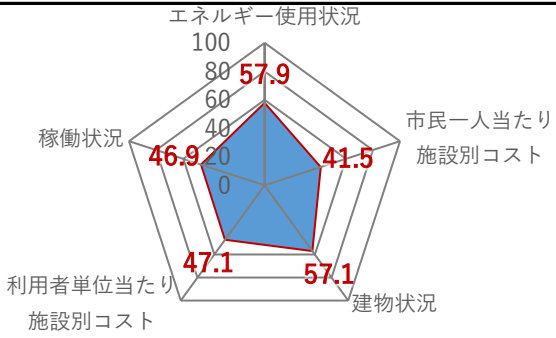
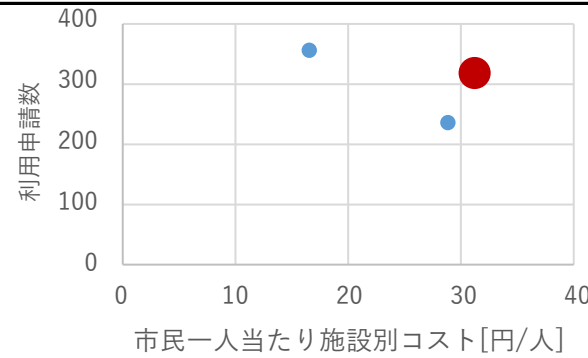
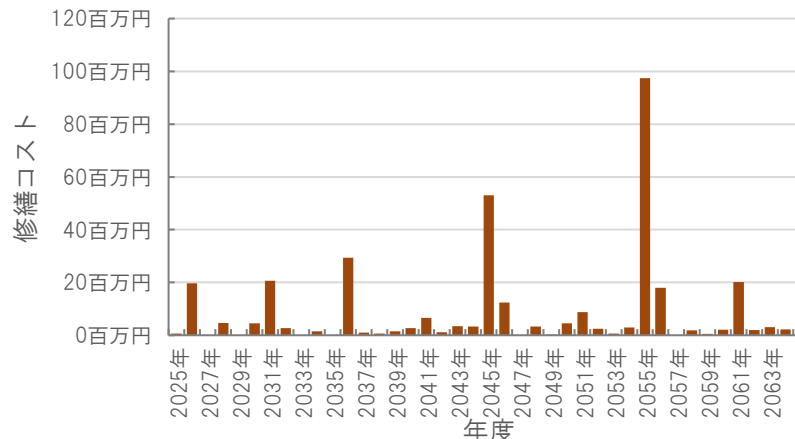
# 公共施設カルテ 施設別データ

施設基本情報				事務所-2			
施設名称		高知市中山間地域構造改善センター					
所在地		通しNo. 578 鏡小浜8番地		担当部署	鏡地域振興課		
開設時期		1990年	利用面積	1,913㎡	施設分類	事務所	
目的機能		農林水産業の近代化及び地域住民の生活改善を図り、農林水産業の振興に資する。					
避難時指定		指定緊急避難場所 指定避難所					
津波浸水深		0m					
施設収支情報(2023年度)							
①収入				1,083 千円			
②支出				34,160 千円			
③減価償却費				8,055 千円/年			
④施設別コスト				[(②+③)−①]		41,132 千円	
⑤市民1人当たり施設別コスト				[④÷高知市人口]		129 円/人	
利用状況(2023年度)							
⑥年間利用数				利用時間	893 時間/年		
⑦利用数単位当たり施設別コスト				[④÷⑥]		46,060 円/時間	
総合評価(2023年度)							
レーダーチャート(同分類施設との偏差値を掲載)			二軸グラフ(同分類施設との比較)				
							
維持管理費等試算額							
			[今後40年間の試算額合計]				
			運用コスト計			760,335 千円	
			修繕コスト計			839,953 千円	
			合 計			1,600,288 千円	
			運用コスト:			法令点検、定期点検、日常点検、清掃、光熱費、消耗品費等	
修繕コスト:			建築、電気設備、機械設備の修繕更新、長寿命化改修費用				
			※建物を目標耐用年数(RC80年目、その他は60年)まで維持管理した場合の試算額です。				
			※建て替え及び解体費用は試算額へは含みません。				

# 公共施設カルテ 施設別データ


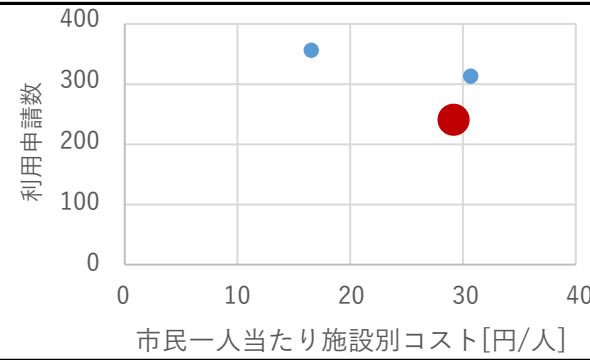
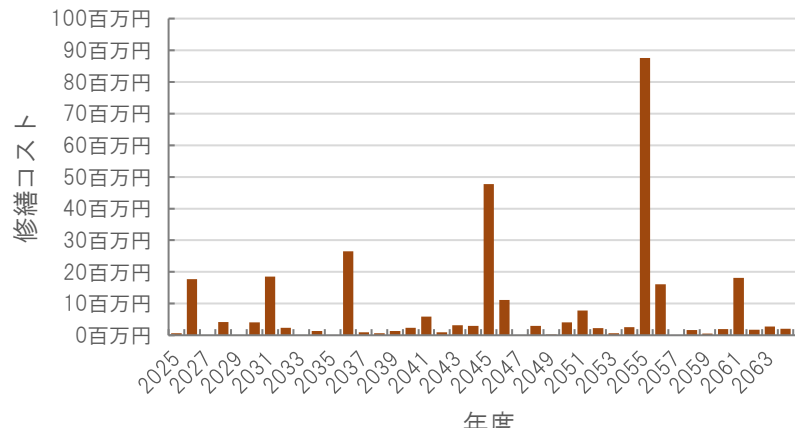
施設基本情報					防災施設-1	
施設名称		高知市種崎地区津波避難センター				
所在地		通しNo. 670 種崎405番地6		担当部署	地域防災推進課	
開設時期		2009年	利用面積	653㎡	施設分類	防災施設
目的機能		南海トラフ地震等による津波等から市民の生命及び身体を守り、並びに市民の防災意識の向上に寄与するため、高知市津波避難センターを設置する。				
避難時指定		指定緊急避難場所 指定避難所				
津波浸水深		2.0～3.0m				
施設収支情報(2023年度)						
①収入				0 千円		
②支出				2,330 千円		
③減価償却費				2,922 千円/年		
④施設別コスト				[(②+③)－①] 5,252 千円		
⑤市民1人当たり施設別コスト				[④÷高知市人口] 17 円/人		
利用状況(2023年度)						
⑥年間利用数				利用申請数	356 件/年	
⑦利用数単位当たり施設別コスト				[④÷⑥] 14,753 円/件		
総合評価(2023年度)						
レーダーチャート(同分類施設との偏差値を掲載)				二軸グラフ(同分類施設との比較)		
						
維持管理費等試算額						
				[今後40年間の試算額合計]		
				運用コスト計 288,196 千円		
				修繕コスト計 328,278 千円		
				合 計 616,474 千円		
				運用コスト: 法令点検、定期点検、日常点検、清掃、光熱費、消耗品費等		
				修繕コスト: 建築、電気設備、機械設備の修繕更新、長寿命化改修費用		
				※建物を目標耐用年数(RC80年目、その他は60年)まで維持管理した場合の試算額です。		
				※建て替え及び解体費用は試算額へは含みません。		

# 公共施設カルテ 施設別データ


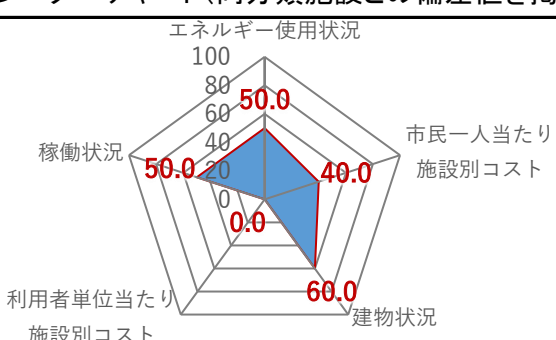
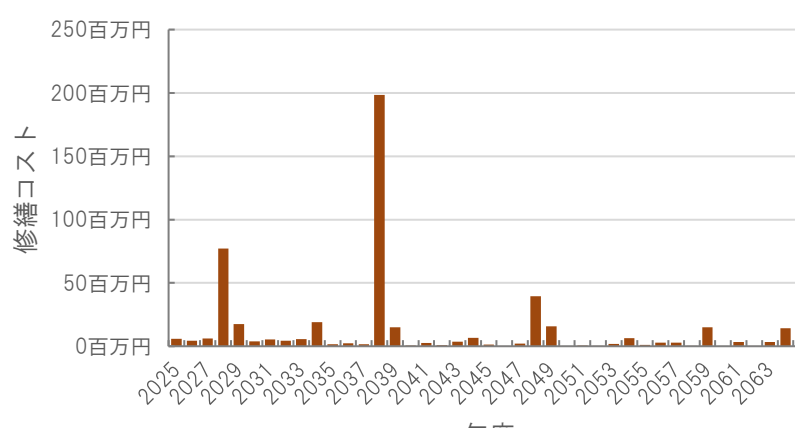
施設基本情報				防災施設-2		
施設名称		種崎地区舟倉津波避難センター				
所在地		通しNo. 887 仁井田1646番地14		担当部署	地域防災推進課	
開設時期		2017年	利用面積	1,498㎡	施設分類	防災施設
目的機能		南海トラフ地震等による津波等から市民の生命及び身体を守り、並びに市民の防災意識の向上に寄与するため、高知市津波避難センターを設置する。				
避難時指定		指定緊急避難場所 指定避難所				
津波浸水深		3.0m～				
施設収支情報(2023年度)						
①収入			0 千円			
②支出			2,081 千円			
③減価償却費			7,659 千円/年			
④施設別コスト			[(②+③)－①] 9,740 千円			
⑤市民1人当たり施設別コスト			[④÷高知市人口] 31 円/人			
利用状況(2023年度)						
⑥年間利用数			利用申請数 313 件/年			
⑦利用数単位当たり施設別コスト			[④÷⑥] 31,118 円/件			
総合評価(2023年度)						
レーダーチャート(同分類施設との偏差値を掲載)			二軸グラフ(同分類施設との比較)			
						
維持管理費等試算額						
			[今後40年間の試算額合計]			
			運用コスト計 595,515 千円			
			修繕コスト計 339,673 千円			
			合 計 935,188 千円			
			運用コスト: 法令点検、定期点検、日常点検、清掃、光熱費、消耗品費等			
修繕コスト: 建築、電気設備、機械設備の修繕更新、長寿命化改修費用						
※建物を目標耐用年数(RC80年目、その他は60年)まで維持管理した場合の試算額です。						
※建て替え及び解体費用は試算額へは含みません。						



# 公共施設カルテ 施設別データ

施設基本情報				防災施設-3	
施設名称		種崎地区貴船ノ森津波避難センター			
所在地		種崎662番地6		担当部署	地域防災推進課
開設時期		2017年	利用面積	1,346㎡	施設分類
目的機能		南海トラフ地震等による津波等から市民の生命及び身体を守り、並びに市民の防災意識の向上に寄与するため、高知市津波避難センターを設置する。			
避難時指定		指定緊急避難場所 指定避難所			
津波浸水深		3.0m～			
施設収支情報(2023年度)					
①収入			0 千円		
②支出			1,824 千円		
③減価償却費			7,332 千円/年		
④施設別コスト			[(②+③)-①] 9,156 千円		
⑤市民1人当たり施設別コスト			[④÷高知市人口] 29 円/人		
利用状況(2023年度)					
⑥年間利用数			利用申請数 236 件/年		
⑦利用数単位当たり施設別コスト			[④÷⑥] 38,797 円/件		
総合評価(2023年度)					
レーダーチャート(同分類施設との偏差値を掲載)			二軸グラフ(同分類施設との比較)		
					
維持管理費等試算額					
			[今後40年間の試算額合計]		
			運用コスト計 535,249 千円		
			修繕コスト計 305,298 千円		
			合 計 840,547 千円		
			運用コスト: 法令点検、定期点検、日常点検、清掃、光熱費、消耗品費等		
			修繕コスト: 建築、電気設備、機械設備の修繕更新、長寿命化改修費用		
			※建物を目標耐用年数(RC80年目、その他は60年)まで維持管理した場合の試算額です。		
			※建て替え及び解体費用は試算額へは含みません。		


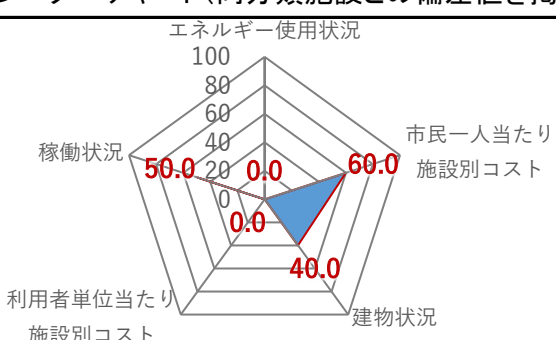
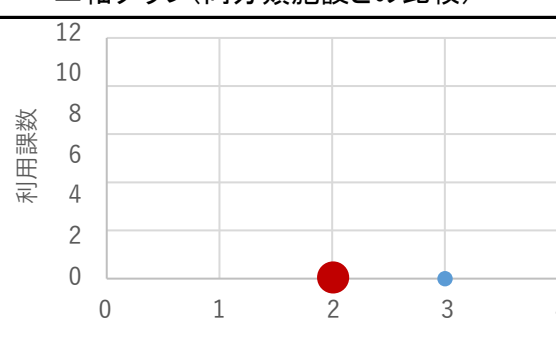
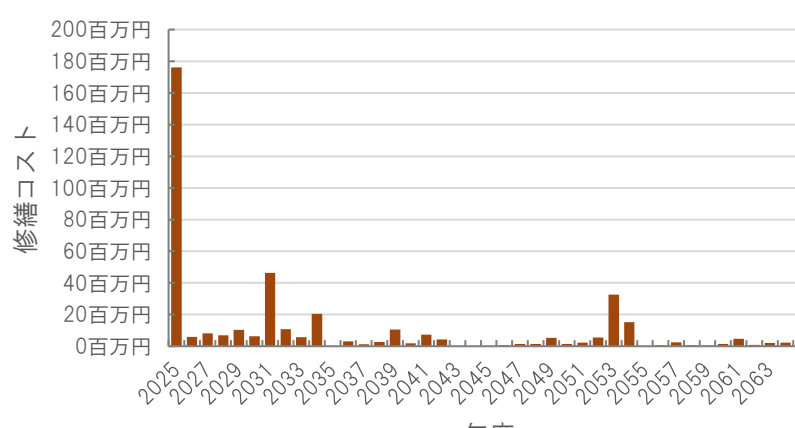
# 公共施設カルテ 施設別データ

施設基本情報				倉庫・資材置場-1		
施設名称		通しNo. 583		総合倉庫		
所在地		神田1131番地6		担当部署	総務課	
開設時期		1988年	利用面積	936㎡	施設分類	倉庫・資材置場
目的機能		高知市等所有の備品・物品保管庫				
避難時指定						
津波浸水深						
施設収支情報(2023年度)						
①収入				0 千円		
②支出				1,068 千円		
③減価償却費 (別途施設へ計上)				0 千円/年		
④施設別コスト [(②+③)−①]				1,068 千円		
⑤市民1人当たり施設別コスト [④÷高知市人口]				3 円/人		
利用状況(2023年度)						
⑥年間利用数				利用課数	件/年	
⑦利用数単位当たり施設別コスト [④÷⑥]				円/件		
総合評価(2023年度)						
レーダーチャート(同分類施設との偏差値を掲載)			二軸グラフ(同分類施設との比較)			
						
維持管理費等試算額						
			[今後40年間の試算額合計]			
			運用コスト計		447,456 千円	
			修繕コスト計		493,825 千円	
			合 計		941,281 千円	
			運用コスト: 法令点検、定期点検、日常点検、清掃、光熱費、消耗品費等			
修繕コスト: 建築、電気設備、機械設備の修繕更新、長寿命化改修費用						
※建物を目標耐用年数(RC80年目、その他は60年)まで維持管理した場合の試算額です。						
※建て替え及び解体費用は試算額へは含みません。						

# 公共施設カルテ 施設別データ

施設基本情報

倉庫・資材置場-2

施設名称	通しNo. 853			春野倉庫	
所在地	春野町西分15番地			担当部署	総務課
開設時期	2017年	利用面積	1,041㎡	施設分類	倉庫・資材置場
目的機能	高知市等所有の備品・物品保管庫				
避難時指定					
津波浸水深					
施設収支情報(2023年度)					
①収入				0 千円	
②支出				393 千円	
③減価償却費				169 千円/年	
④施設別コスト [(②+③)-①]				562 千円	
⑤市民1人当たり施設別コスト [④÷高知市人口]				2 円/人	
利用状況(2023年度)					
⑥年間利用数				利用課数	件/年
⑦利用数単位当たり施設別コスト [④÷⑥]				円/件	
総合評価(2023年度)					
レーダーチャート(同分類施設との偏差値を掲載)			二軸グラフ(同分類施設との比較)		
					
維持管理費等試算額					
			[今後40年間の試算額合計]		
			運用コスト計		312,684 千円
			修繕コスト計		409,964 千円
			合 計		722,648 千円
			運用コスト: 法令点検、定期点検、日常点検、清掃、光熱費、消耗品費等		
修繕コスト: 建築、電気設備、機械設備の修繕更新、長寿命化改修費用					
※建物を目標耐用年数(RC80年目、その他は60年)まで維持管理した場合の試算額です。					
※建て替え及び解体費用は試算額へは含みません。					

# 公共施設カルテ 施設別データ

施設基本情報				小学校-1				
施設名称		通しNo. 15		高知市立第四小学校				
所在地		上町二丁目1-11		担当部署	学校環境整備課			
開設時期		1872年	利用面積	5,108㎡	施設分類	小学校		
目的機能		心身の発達に応じて、義務教育として行われる普通教育のうち基礎的なものを施すことを目的とする。（学校教育法第29条 第四章 小学校）						
避難時指定		指定緊急避難場所 指定避難所						
津波浸水深		0m						
施設収支情報（2023年度）								
①収入				252 千円				
②支出				31,530 千円				
③減価償却費				20,186 千円/年				
④施設別コスト				[(②+③)－①]				
⑤市民1人当たり施設別コスト				[④÷高知市人口]				
④施設別コスト				51,464 千円				
⑤市民1人当たり施設別コスト				162 円/人				
利用状況（2023年度）								
⑥年間利用数				クラス数	16 組/年			
⑦利用数単位当たり施設別コスト				[(④÷⑥)]				
⑦利用数単位当たり施設別コスト				3,216,500 円/組				
総合評価（2023年度）								
レーダーチャート（同分類施設との偏差値を掲載）			二軸グラフ（同分類施設との比較）					
								
維持管理費等試算額								
			[今後40年間の試算額合計]					
			<table><tr><td>運用コスト計</td><td>1,835,165 千円</td></tr><tr><td>修繕コスト計</td><td>2,137,401 千円</td></tr><tr><td>合 計</td><td>3,972,566 千円</td></tr></table>			運用コスト計	1,835,165 千円	修繕コスト計
運用コスト計	1,835,165 千円							
修繕コスト計	2,137,401 千円							
合 計	3,972,566 千円							
			運用コスト： 法令点検、定期点検、日常点検、清掃、光熱費、消耗品費等					
			修繕コスト： 建築、電気設備、機械設備の修繕更新、長寿命化改修費用					
			※建物を目標耐用年数(RC80年目、その他は60年)まで維持管理した場合の試算額です。					
			※建て替え及び解体費用は試算額へは含みません。					

# 公共施設カルテ 施設別データ

施設基本情報				小学校-2		
施設名称		高知市立第六小学校				
所在地		通しNo. 16 升形9-4		担当部署	学校環境整備課	
開設時期		1911年	利用面積	4,516㎡	施設分類	小学校
目的機能		心身の発達に応じて、義務教育として行われる普通教育のうち基礎的なものを施すことを目的とする。（学校教育法第29条 第四章 小学校）				
避難時指定		指定緊急避難場所 指定避難所				
津波浸水深		0～1.0m				
施設収支情報（2023年度）						
①収入			168 千円			
②支出			30,271 千円			
③減価償却費			23,142 千円/年			
④施設別コスト			[(②+③)-①]		53,245 千円	
⑤市民1人当たり施設別コスト			[④÷高知市人口]		168 円/人	
利用状況（2023年度）						
⑥年間利用数			クラス数	10 組/年		
⑦利用数単位当たり施設別コスト			[④÷⑥]		5,324,500 円/組	
総合評価（2023年度）						
レーダーチャート（同分類施設との偏差値を掲載）			二軸グラフ（同分類施設との比較）			
						
維持管理費等試算額						
			[今後40年間の試算額合計]			
			運用コスト計 1,165,525 千円			
			修繕コスト計 1,820,152 千円			
			合 計 2,985,677 千円			
			運用コスト： 法令点検、定期点検、日常点検、清掃、光熱費、消耗品費等			
			修繕コスト： 建築、電気設備、機械設備の修繕更新、長寿命化改修費用			
			※建物を目標耐用年数(RC80年目、その他は60年)まで維持管理した場合の試算額です。			
			※建て替え及び解体費用は試算額へは含みません。			



# 公共施設カルテ 施設別データ

施設基本情報				小学校-3			
施設名称		高知市立江ノ口小学校					
所在地		新本町一丁目8-12		担当部署	学校環境整備課		
開設時期		1873年	利用面積	5,946㎡	施設分類	小学校	
目的機能		心身の発達に応じて、義務教育として行われる普通教育のうち基礎的なものを施すことを目的とする。（学校教育法第29条 第四章 小学校）					
避難時指定		指定緊急避難場所 指定避難所					
津波浸水深		2.0～3.0m					
施設収支情報(2023年度)							
①収入				168 千円			
②支出				32,245 千円			
③減価償却費				22,275 千円/年			
④施設別コスト				[(②+③)－①]		54,352 千円	
⑤市民1人当たり施設別コスト				[④÷高知市人口]		171 円/人	
利用状況(2023年度)							
⑥年間利用数				クラス数	11 組/年		
⑦利用数単位当たり施設別コスト				[④÷⑥]		4,941,091 円/組	
総合評価(2023年度)							
レーダーチャート(同分類施設との偏差値を掲載)			二軸グラフ(同分類施設との比較)				
							
維持管理費等試算額							
			[今後40年間の試算額合計]				
			運用コスト計			2,098,741 千円	
			修繕コスト計			2,397,914 千円	
			合 計			4,496,655 千円	
			運用コスト: 法令点検、定期点検、日常点検、清掃、光熱費、消耗品費等				
			修繕コスト: 建築、電気設備、機械設備の修繕更新、長寿命化改修費用				
			※建物を目標耐用年数(RC80年目、その他は60年)まで維持管理した場合の試算額です。 ※建て替え及び解体費用は試算額へは含みません。				

# 公共施設カルテ 施設別データ

施設基本情報				小学校-4			
施設名称		高知市立江陽小学校					
所在地		江陽町1-30		担当部署	学校環境整備課		
開設時期		1956年	利用面積	8,238㎡	施設分類	小学校	
目的機能		心身の発達に応じて、義務教育として行われる普通教育のうち基礎的なものを施すことを目的とする。（学校教育法第29条 第四章 小学校）					
避難時指定		指定緊急避難場所 指定避難所					
津波浸水深		2.0～3.0m					
施設収支情報（2023年度）							
①収入			312 千円				
②支出			25,737 千円				
③減価償却費			63,250 千円/年				
④施設別コスト			[(②+③)－①]			88,675 千円	
⑤市民1人当たり施設別コスト			[④÷高知市人口]			279 円/人	
利用状況（2023年度）							
⑥年間利用数			クラス数	20 組/年			
⑦利用数単位当たり施設別コスト			[④÷⑥]			4,433,750 円/組	
総合評価（2023年度）							
レーダーチャート（同分類施設との偏差値を掲載）			二軸グラフ（同分類施設との比較）				
							
維持管理費等試算額							
			[今後40年間の試算額合計]				
			運用コスト計			3,275,544 千円	
			修繕コスト計			2,957,220 千円	
			合 計			6,232,764 千円	
			運用コスト:			法令点検、定期点検、日常点検、清掃、光熱費、消耗品費等	
修繕コスト:			建築、電気設備、機械設備の修繕更新、長寿命化改修費用				
※建物を目標耐用年数(RC80年目、その他は60年)まで維持管理した場合の試算額です。							
※建て替え及び解体費用は試算額へは含みません。							

公共施設カルテ 施設別データ

施設基本情報				小学校-5	
施設名称	通しNo. 19			高知市立旭小学校	
所在地	本宮町15			担当部署	学校環境整備課
開設時期	1873年	利用面積	7,539㎡	施設分類	小学校
目的機能	心身の発達に応じて、義務教育として行われる普通教育のうち基礎的なものを施すことを目的とする。（学校教育法第29条 第四章 小学校）				
避難時指定	指定緊急避難場所 指定避難所				
津波浸水深	0m				
施設収支情報（2023年度）					
①収入			240 千円		
②支出			37,751 千円		
③減価償却費			30,455 千円/年		
④施設別コスト			[(②+③)－①]		
⑤市民1人当たり施設別コスト			[④÷高知市人口]		
利用状況（2023年度）					
⑥年間利用数			クラス数 15 組/年		
⑦利用数単位当たり施設別コスト			[④÷⑥]		
総合評価（2023年度）					
レーダーチャート（同分類施設との偏差値を掲載）			二軸グラフ（同分類施設との比較）		
					
維持管理費等試算額					
			[今後40年間の試算額合計]		
			運用コスト計 2,996,210 千円		
			修繕コスト計 2,906,195 千円		
			合 計 5,902,405 千円		
			運用コスト: 法令点検、定期点検、日常点検、清掃、光熱費、消耗品費等		
修繕コスト: 建築、電気設備、機械設備の修繕更新、長寿命化改修費用			※建物を目標耐用年数(RC80年目、その他は60年)まで維持管理した場合の試算額です。		
			※建て替え及び解体費用は試算額へは含みません。		

公共施設カルテ 施設別データ

施設基本情報				高知市立旭東小学校	
施設名称	通しNo. 20			所在地	北端町50
開設時期	1951年	利用面積	8,258㎡	担当部署	学校環境整備課
目的機能	心身の発達に応じて、義務教育として行われる普通教育のうち基礎的なものを施すことを目的とする。（学校教育法第29条 第四章 小学校）			施設分類	小学校
避難時指定	指定緊急避難場所 指定避難所				
津波浸水深	0m				
施設収支情報（2023年度）					
①収入			264 千円		
②支出			35,030 千円		
③減価償却費			33,119 千円/年		
④施設別コスト			[(②+③)－①]		
⑤市民1人当たり施設別コスト			[④÷高知市人口]		
利用状況（2023年度）					
⑥年間利用数			クラス数 17 組/年		
⑦利用数単位当たり施設別コスト			[④÷⑥]		
総合評価（2023年度）					
レーダーチャート（同分類施設との偏差値を掲載）			二軸グラフ（同分類施設との比較）		
					
維持管理費等試算額					
			[今後40年間の試算額合計]		
			運用コスト計 3,212,595 千円		
			修繕コスト計 3,476,799 千円		
			合 計 6,689,394 千円		
			運用コスト： 法令点検、定期点検、日常点検、清掃、光熱費、消耗品費等		
修繕コスト： 建築、電気設備、機械設備の修繕更新、長寿命化改修費用			※建物を目標耐用年数(RC80年目、その他は60年)まで維持管理した場合の試算額です。		
			※建て替え及び解体費用は試算額へは含みません。		

公共施設カルテ 施設別データ

施設基本情報				小学校-7	
施設名称	高知市立潮江小学校			通しNo. 27	
所在地	百石町二丁目4-40			担当部署	学校環境整備課
開設時期	1872年	利用面積	7,646㎡	施設分類	小学校
目的機能	心身の発達に応じて、義務教育として行われる普通教育のうち基礎的なものを施すことを目的とする。（学校教育法第29条 第四章 小学校）				
避難時指定	指定緊急避難場所 指定避難所				
津波浸水深	3.0m～				
施設収支情報（2023年度）					
①収入			292 千円		
②支出			36,487 千円		
③減価償却費			23,762 千円/年		
④施設別コスト			[(②+③)−①]		
⑤市民1人当たり施設別コスト			[④÷高知市人口]		
利用状況（2023年度）					
⑥年間利用数			クラス数		
⑦利用数単位当たり施設別コスト			[④÷⑥]		
総合評価（2023年度）					
レーダーチャート（同分類施設との偏差値を掲載）			二軸グラフ（同分類施設との比較）		
					
維持管理費等試算額					
			[今後40年間の試算額合計]		
			運用コスト計		
			修繕コスト計		
			合 計		
			運用コスト: 法令点検、定期点検、日常点検、清掃、光熱費、消耗品費等		
修繕コスト: 建築、電気設備、機械設備の修繕更新、長寿命化改修費用					
※建物を目標耐用年数(RC80年目、その他は60年)まで維持管理した場合の試算額です。					
※建て替え及び解体費用は試算額へは含みません。					





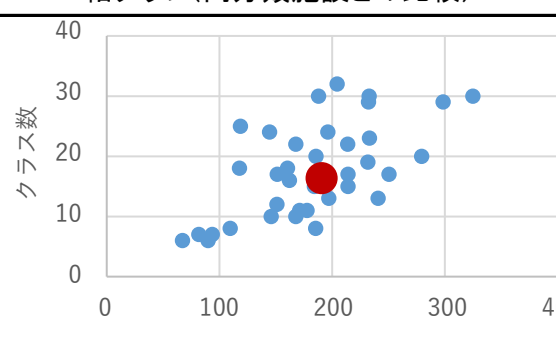
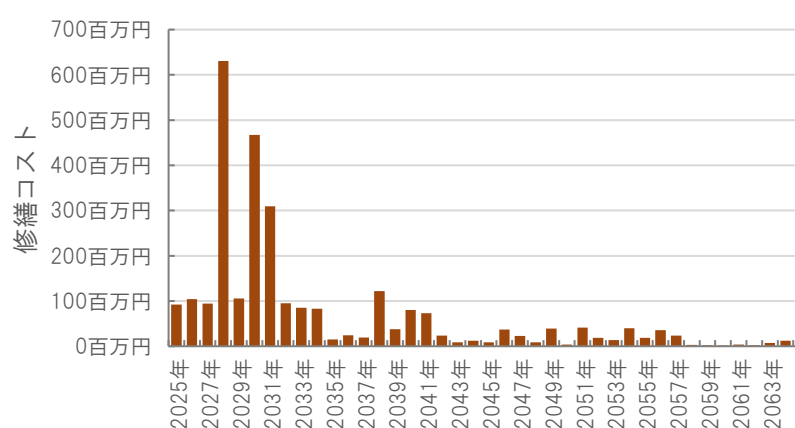
公共施設カルテ 施設別データ

施設基本情報

小学校-8

施設名称	高知市立潮江東小学校				
所在地	潮新町二丁目1-54			担当部署	学校環境整備課
開設時期	1955年	利用面積	5,858㎡	施設分類	小学校
目的機能	心身の発達に応じて、義務教育として行われる普通教育のうち基礎的なものを施すことを目的とする。（学校教育法第29条 第四章 小学校）				
避難時指定	指定緊急避難場所 指定避難所				
津波浸水深	3.0m～				
施設収支情報（2023年度）					
①収入			240 千円		
②支出			23,285 千円		
③減価償却費			24,846 千円/年		
④施設別コスト			47,891 千円		
⑤市民1人当たり施設別コスト			151 円/人		
利用状況（2023年度）					
⑥年間利用数			クラス数	12 組/年	
⑦利用数単位当たり施設別コスト			3,990,917 円/組		
総合評価（2023年度）					
レーダーチャート（同分類施設との偏差値を掲載）			二軸グラフ（同分類施設との比較）		
					
維持管理費等試算額					
			[今後40年間の試算額合計]		
			運用コスト計 1,782,745 千円		
			修繕コスト計 2,354,566 千円		
			合 計 4,137,310 千円		
			運用コスト： 法令点検、定期点検、日常点検、清掃、光熱費、消耗品費等		
修繕コスト： 建築、電気設備、機械設備の修繕更新、長寿命化改修費用					
※建物を目標耐用年数(RC80年目、その他は60年)まで維持管理した場合の試算額です。					
※建て替え及び解体費用は試算額へは含みません。					


# 公共施設カルテ 施設別データ

施設基本情報					小学校-9			
施設名称		高知市立小高坂小学校						
所在地		新屋敷一丁目11-5		担当部署	学校環境整備課			
開設時期		1873年	利用面積	7,040㎡	施設分類	小学校		
目的機能		心身の発達に応じて、義務教育として行われる普通教育のうち基礎的なものを施すことを目的とする。（学校教育法第29条 第四章 小学校）						
避難時指定		指定緊急避難場所 指定避難所						
津波浸水深		0～1.0m						
施設収支情報(2023年度)								
①収入				301 千円				
②支出				34,307 千円				
③減価償却費				26,193 千円/年				
④施設別コスト				[(②+③)-①]			60,199 千円	
⑤市民1人当たり施設別コスト				[④÷高知市人口]			190 円/人	
利用状況(2023年度)								
⑥年間利用数				クラス数	16 組/年			
⑦利用数単位当たり施設別コスト				[④÷⑥]			3,762,438 円/組	
総合評価(2023年度)								
レーダーチャート(同分類施設との偏差値を掲載)				二軸グラフ(同分類施設との比較)				
								
維持管理費等試算額								
				[今後40年間の試算額合計]				
				運用コスト計			2,798,384 千円	
				修繕コスト計			2,824,682 千円	
				合 計			5,623,066 千円	
				運用コスト:			法令点検、定期点検、日常点検、清掃、光熱費、消耗品費等	
修繕コスト:			建築、電気設備、機械設備の修繕更新、長寿命化改修費用					
※建物を目標耐用年数(RC80年目、その他は60年)まで維持管理した場合の試算額です。								
※建て替え及び解体費用は試算額へは含みません。								

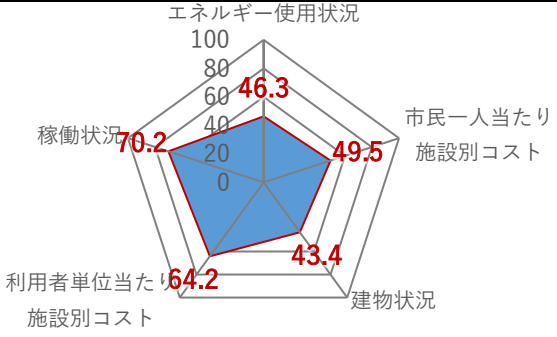
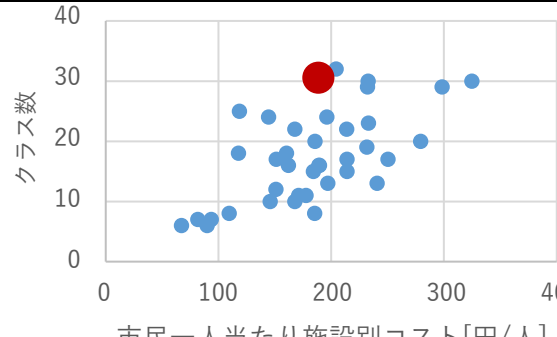
# 公共施設カルテ 施設別データ

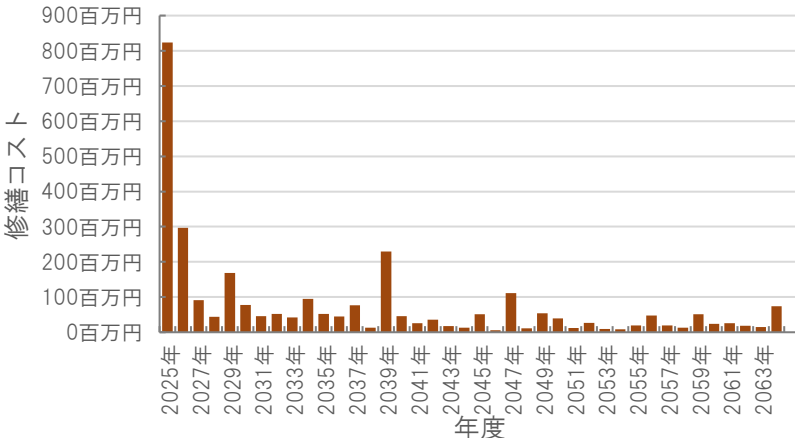
施設基本情報				小学校-10		
施設名称		高知市立昭和小学校				
所在地		通しNo. 24 日の出町7-61		担当部署	学校環境整備課	
開設時期		1873年	利用面積	7,404㎡	施設分類	小学校
目的機能		心身の発達に応じて、義務教育として行われる普通教育のうち基礎的なものを施すことを目的とする。（学校教育法第29条 第四章 小学校）				
避難時指定		指定緊急避難場所 指定避難所				
津波浸水深		3.0m～				
施設収支情報(2023年度)						
①収入			348 千円			
②支出			22,265 千円			
③減価償却費			23,898 千円/年			
④施設別コスト			[(②+③)-①] 45,815 千円			
⑤市民1人当たり施設別コスト			[④÷高知市人口] 144 円/人			
利用状況(2023年度)						
⑥年間利用数			クラス数	24 組/年		
⑦利用数単位当たり施設別コスト			[④÷⑥] 1,908,958 円/組			
総合評価(2023年度)						
レーダーチャート(同分類施設との偏差値を掲載)			二軸グラフ(同分類施設との比較)			
						
維持管理費等試算額						
			[今後40年間の試算額合計]			
			運用コスト計 2,940,986 千円			
			修繕コスト計 2,874,431 千円			
			合 計 5,815,417 千円			
			運用コスト: 法令点検、定期点検、日常点検、清掃、光熱費、消耗品費等			
修繕コスト: 建築、電気設備、機械設備の修繕更新、長寿命化改修費用						
※建物を目標耐用年数(RC80年目、その他は60年)まで維持管理した場合の試算額です。						
※建て替え及び解体費用は試算額へは含みません。						

# 公共施設カルテ 施設別データ



施設基本情報				小学校-11	
施設名称	通しNo. 25			高知市立秦小学校	
所在地	愛宕山18			担当部署	学校環境整備課
開設時期	1869年	利用面積	7,223㎡	施設分類	小学校
目的機能	心身の発達に応じて、義務教育として行われる普通教育のうち基礎的なものを施すことを目的とする。（学校教育法第29条 第四章 小学校）				
避難時指定	指定緊急避難場所 指定避難所				
津波浸水深	0m				

施設収支情報(2023年度)	
①収入	444 千円
②支出	34,272 千円
③減価償却費	25,789 千円/年
④施設別コスト	$[(②+③)-①]$ 59,617 千円
⑤市民1人当たり施設別コスト	$[④ \div \text{高知市人口}]$ 188 円/人
利用状況(2023年度)	
⑥年間利用数	クラス数 30 組/年
⑦利用数単位当たり施設別コスト	$[④ \div ⑥]$ 1,987,233 円/組

総合評価(2023年度)	
レーダーチャート(同分類施設との偏差値を掲載)	二軸グラフ(同分類施設との比較)
	

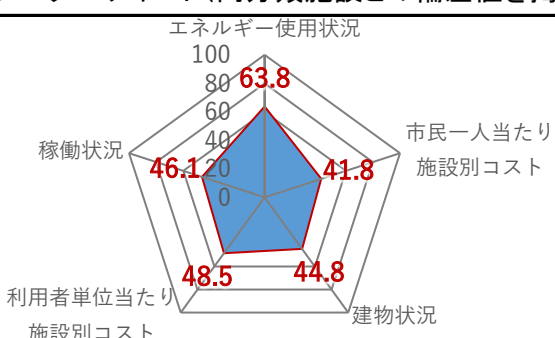
維持管理費等試算額							
	<div> <div>[今後40年間の試算額合計]</div> <table> <tr> <td>運用コスト計</td><td>2,660,186 千円</td></tr> <tr> <td>修繕コスト計</td><td>2,922,511 千円</td></tr> <tr> <td>合 計</td><td>5,582,697 千円</td></tr> </table> </div> <div> <div>運用コスト:</div> <p>法令点検、定期点検、日常点検、清掃、光熱費、消耗品費等</p> </div> <div> <div>修繕コスト:</div> <p>建築、電気設備、機械設備の修繕更新、長寿命化改修費用</p> </div> <div> <p>※建物を目標耐用年数(RC80年目、その他は60年)まで維持管理した場合の試算額です。</p> <p>※建て替え及び解体費用は試算額へは含みません。</p> </div>	運用コスト計	2,660,186 千円	修繕コスト計	2,922,511 千円	合 計	5,582,697 千円
運用コスト計	2,660,186 千円						
修繕コスト計	2,922,511 千円						
合 計	5,582,697 千円						

公共施設カルテ 施設別データ

施設基本情報				小学校-12			
施設名称		通しNo. 26		高知市立初月小学校			
所在地		南久万128		担当部署	学校環境整備課		
開設時期		1874年	利用面積	8,493㎡	施設分類	小学校	
目的機能		心身の発達に応じて、義務教育として行われる普通教育のうち基礎的なものを施すことを目的とする。（学校教育法第29条 第四章 小学校）					
避難時指定		指定緊急避難場所 指定避難所					
津波浸水深		0m					
施設収支情報（2023年度）							
①収入			5 千円				
②支出			27,432 千円				
③減価償却費			46,279 千円/年				
④施設別コスト			[(②+③)−①]			73,706 千円	
⑤市民1人当たり施設別コスト			[④÷高知市人口]			232 円/人	
利用状況（2023年度）							
⑥年間利用数			クラス数			29 組/年	
⑦利用数単位当たり施設別コスト			[④÷⑥]			2,541,586 円/組	
総合評価（2023年度）							
レーダーチャート（同分類施設との偏差値を掲載）			二軸グラフ（同分類施設との比較）				
							
維持管理費等試算額							
			[今後40年間の試算額合計]				
			運用コスト計			3,374,643 千円	
			修繕コスト計			3,388,387 千円	
			合 計			6,763,030 千円	
			運用コスト:			法令点検、定期点検、日常点検、清掃、光熱費、消耗品費等	
修繕コスト:			建築、電気設備、機械設備の修繕更新、長寿命化改修費用				
			※建物を目標耐用年数(RC80年目、その他は60年)まで維持管理した場合の試算額です。				
			※建て替え及び解体費用は試算額へは含みません。				



# 公共施設カルテ 施設別データ

施設基本情報				小学校-13		
施設名称		高知市立横浜小学校				
所在地		通しNo. 27 瀬戸東町一丁目26		担当部署	学校環境整備課	
開設時期		1874年	利用面積	7,774㎡	施設分類	小学校
目的機能		心身の発達に応じて、義務教育として行われる普通教育のうち基礎的なものを施すことを目的とする。（学校教育法第29条 第四章 小学校）				
避難時指定		指定緊急避難場所 指定避難所				
津波浸水深		0m				
施設収支情報(2023年度)						
①収入			336 千円			
②支出			42,623 千円			
③減価償却費			31,196 千円/年			
④施設別コスト			[(②+③)−①] 73,483 千円			
⑤市民1人当たり施設別コスト			[④÷高知市人口] 231 円/人			
利用状況(2023年度)						
⑥年間利用数			クラス数	19 組/年		
⑦利用数単位当たり施設別コスト			[④÷⑥] 3,867,526 円/組			
総合評価(2023年度)						
レーダーチャート(同分類施設との偏差値を掲載)			二軸グラフ(同分類施設との比較)			
						
維持管理費等試算額						
			[今後40年間の試算額合計]			
			運用コスト計 3,016,371 千円			
			修繕コスト計 2,720,403 千円			
			合 計 5,736,774 千円			
			運用コスト: 法令点検、定期点検、日常点検、清掃、光熱費、消耗品費等			
修繕コスト: 建築、電気設備、機械設備の修繕更新、長寿命化改修費用						
※建物を目標耐用年数(RC80年目、その他は60年)まで維持管理した場合の試算額です。						
※建て替え及び解体費用は試算額へは含みません。						

# 公共施設カルテ 施設別データ

施設基本情報				小学校-14			
施設名称		高知市立長浜小学校					
所在地		長浜4811		担当部署	学校環境整備課		
開設時期		1870年	利用面積	7,155㎡	施設分類	小学校	
目的機能		心身の発達に応じて、義務教育として行われる普通教育のうち基礎的なものを施すことを目的とする。（学校教育法第29条 第四章 小学校）					
避難時指定		指定緊急避難場所 指定避難所					
津波浸水深		1.0～2.0m					
施設収支情報(2023年度)							
①収入			156 千円				
②支出			24,718 千円				
③減価償却費			12,799 千円/年				
④施設別コスト			[(②+③)-①]			37,361 千円	
⑤市民1人当たり施設別コスト			[④÷高知市人口]			118 円/人	
利用状況(2023年度)							
⑥年間利用数			クラス数	18 組/年			
⑦利用数単位当たり施設別コスト			[④÷⑥]			2,075,611 円/組	
総合評価(2023年度)							
レーダーチャート(同分類施設との偏差値を掲載)			二軸グラフ(同分類施設との比較)				
							
維持管理費等試算額							
			[今後40年間の試算額合計]				
			運用コスト計			2,844,961 千円	
			修繕コスト計			702,378 千円	
			合 計			3,547,339 千円	
			運用コスト:			法令点検、定期点検、日常点検、清掃、光熱費、消耗品費等	
修繕コスト:			建築、電気設備、機械設備の修繕更新、長寿命化改修費用				
※建物を目標耐用年数(RC80年目、その他は60年)まで維持管理した場合の試算額です。							
※建て替え及び解体費用は試算額へは含みません。							



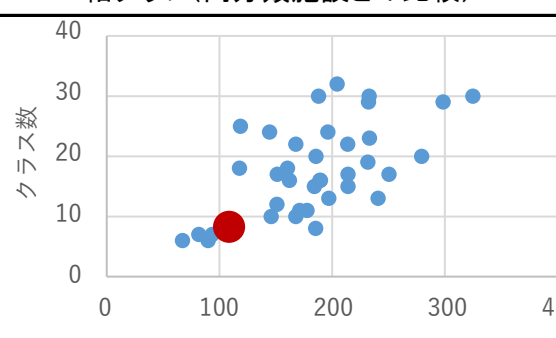
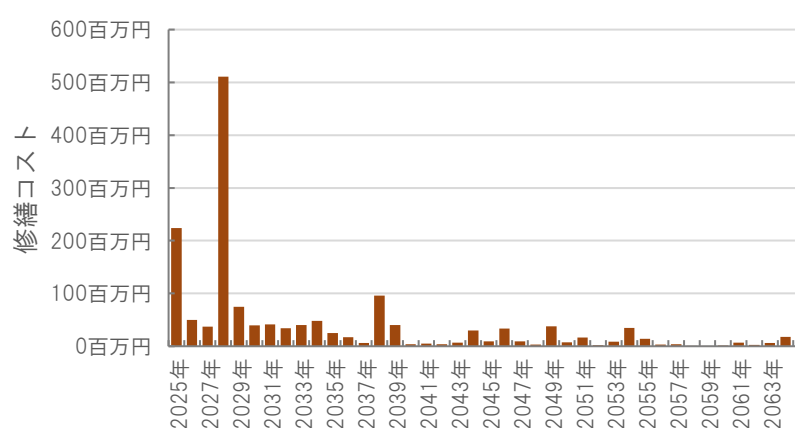
公共施設カルテ 施設別データ

施設基本情報				小学校-15	
施設名称	高知市立浦戸小学校			通しNo. 29	
所在地	浦戸410-1			担当部署	学校環境整備課
開設時期	1874年	利用面積	2,516㎡	施設分類	小学校
目的機能	心身の発達に応じて、義務教育として行われる普通教育のうち基礎的なものを施すことを目的とする。（学校教育法第29条 第四章 小学校）				
避難時指定	指定緊急避難場所 指定避難所				
津波浸水深	3.0m～				
施設収支情報（2023年度）					
①収入			132 千円		
②支出			21,644 千円		
③減価償却費			7,011 千円/年		
④施設別コスト			[(②+③)－①]		
⑤市民1人当たり施設別コスト			[④÷高知市人口]		
利用状況（2023年度）					
⑥年間利用数			クラス数	6 組/年	
⑦利用数単位当たり施設別コスト			[④÷⑥]		
総合評価（2023年度）					
レーダーチャート（同分類施設との偏差値を掲載）			二軸グラフ（同分類施設との比較）		
					
維持管理費等試算額					
			[今後40年間の試算額合計]		
			運用コスト計 923,970 千円		
			修繕コスト計 265,503 千円		
			合 計 1,189,473 千円		
			運用コスト： 法令点検、定期点検、日常点検、清掃、光熱費、消耗品費等		
			修繕コスト： 建築、電気設備、機械設備の修繕更新、長寿命化改修費用		
			※建物を目標耐用年数(RC80年目、その他は60年)まで維持管理した場合の試算額です。		
			※建て替え及び解体費用は試算額へは含みません。		

公共施設カルテ 施設別データ



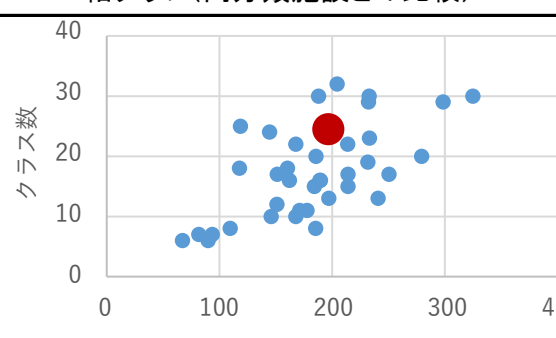
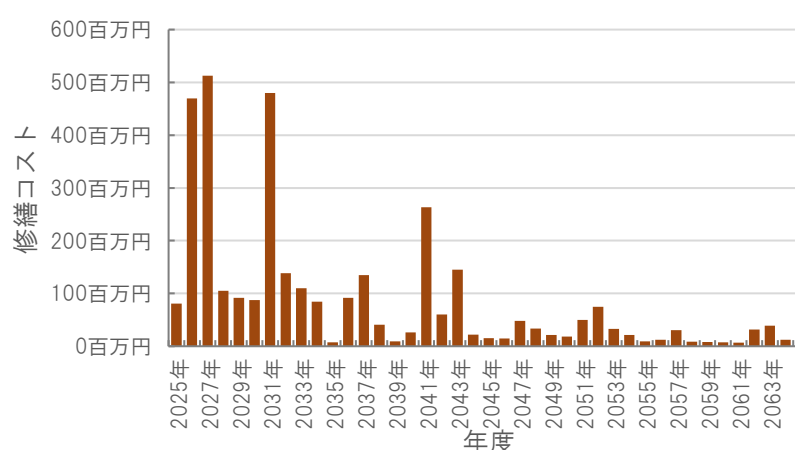
施設基本情報				小学校-16	
施設名称	通しNo. 30			高知市立三里小学校	
所在地	仁井田1356			担当部署	学校環境整備課
開設時期	1874年	利用面積	8,045㎡	施設分類	小学校
目的機能	心身の発達に応じて、義務教育として行われる普通教育のうち基礎的なものを施すことを目的とする。（学校教育法第29条 第四章 小学校）				
避難時指定	指定緊急避難場所 指定避難所				
津波浸水深	2.0～3.0m				
施設収支情報（2023年度）					
①収入			96 千円		
②支出			30,848 千円		
③減価償却費			28,070 千円/年		
④施設別コスト			[(②+③)－①]		
⑤市民1人当たり施設別コスト			[④÷高知市人口]		
利用状況（2023年度）					
⑥年間利用数			クラス数		
⑦利用数単位当たり施設別コスト			[④÷⑥]		
総合評価（2023年度）					
レーダーチャート（同分類施設との偏差値を掲載）			二軸グラフ（同分類施設との比較）		
					
維持管理費等試算額					
			[今後40年間の試算額合計]		
			運用コスト計		
			修繕コスト計		
			合 計		
			運用コスト： 法令点検、定期点検、日常点検、清掃、光熱費、消耗品費等		
修繕コスト： 建築、電気設備、機械設備の修繕更新、長寿命化改修費用					
※建物を目標耐用年数(RC80年目、その他は60年)まで維持管理した場合の試算額です。					
※建て替え及び解体費用は試算額へは含みません。					

# 公共施設カルテ 施設別データ

施設基本情報				小学校-17		
施設名称		高知市立五台山小学校				
所在地		通しNo. 37 五台山3371		担当部署	学校環境整備課	
開設時期		1873年	利用面積	3,770㎡	施設分類	小学校
目的機能		心身の発達に応じて、義務教育として行われる普通教育のうち基礎的なものを施すことを目的とする。（学校教育法第29条 第四章 小学校）				
避難時指定		指定緊急避難場所 指定避難所				
津波浸水深		2.0～3.0m				
施設収支情報(2023年度)						
①収入			120 千円			
②支出			21,054 千円			
③減価償却費			13,842 千円/年			
④施設別コスト			[(②+③)－①] 34,776 千円			
⑤市民1人当たり施設別コスト			[④÷高知市人口] 109 円/人			
利用状況(2023年度)						
⑥年間利用数			クラス数	8 組/年		
⑦利用数単位当たり施設別コスト			[④÷⑥] 4,347,000 円/組			
総合評価(2023年度)						
レーダーチャート(同分類施設との偏差値を掲載)			二軸グラフ(同分類施設との比較)			
						
維持管理費等試算額						
			[今後40年間の試算額合計]			
			運用コスト計 1,425,716 千円			
			修繕コスト計 1,552,675 千円			
			合 計 2,978,391 千円			
			運用コスト: 法令点検、定期点検、日常点検、清掃、光熱費、消耗品費等			
			修繕コスト: 建築、電気設備、機械設備の修繕更新、長寿命化改修費用			
			※建物を目標耐用年数(RC80年目、その他は60年)まで維持管理した場合の試算額です。			
			※建て替え及び解体費用は試算額へは含みません。			




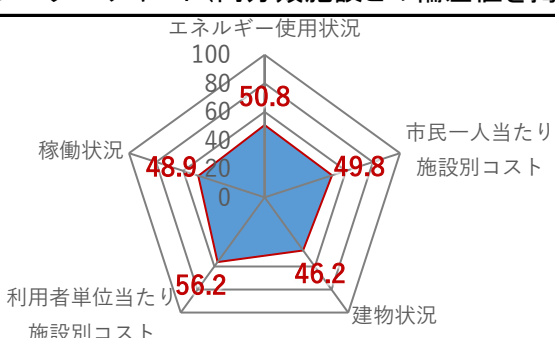
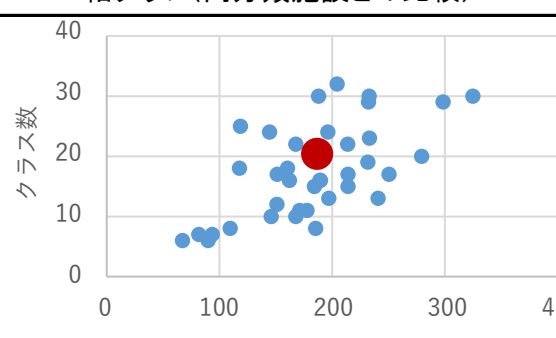
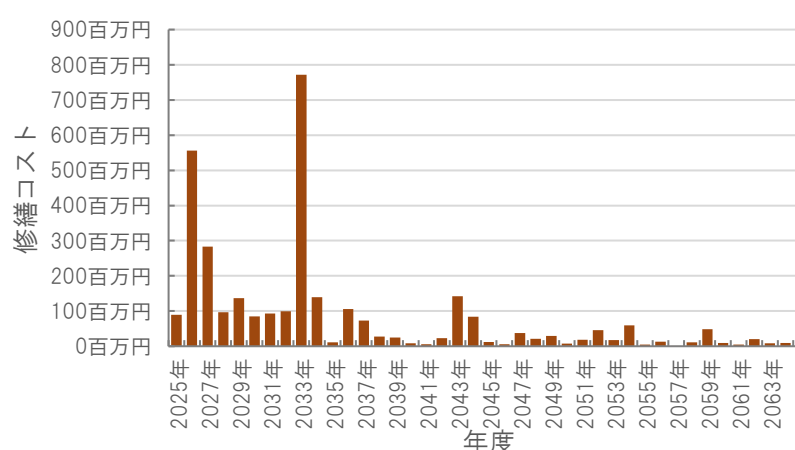
# 公共施設カルテ 施設別データ

施設基本情報				小学校-18		
施設名称		通しNo. 32		高知市立高須小学校		
所在地		高須一丁目1-55		担当部署	学校環境整備課	
開設時期		1873年	利用面積	8,196㎡	施設分類	小学校
目的機能		心身の発達に応じて、義務教育として行われる普通教育のうち基礎的なものを施すことを目的とする。（学校教育法第29条 第四章 小学校）				
避難時指定		指定緊急避難場所 指定避難所				
津波浸水深		3.0m～				
施設収支情報(2023年度)						
①収入			12 千円			
②支出			28,620 千円			
③減価償却費			33,600 千円/年			
④施設別コスト			[(②+③)-①]			62,208 千円
⑤市民1人当たり施設別コスト			[④÷高知市人口]			196 円/人
利用状況(2023年度)						
⑥年間利用数			クラス数	24 組/年		
⑦利用数単位当たり施設別コスト			[④÷⑥]			2,592,000 円/組
総合評価(2023年度)						
レーダーチャート(同分類施設との偏差値を掲載)			二軸グラフ(同分類施設との比較)			
						
維持管理費等試算額						
			[今後40年間の試算額合計]			
			運用コスト計 3,251,896 千円			
			修繕コスト計 3,456,710 千円			
			合 計 6,708,606 千円			
			運用コスト: 法令点検、定期点検、日常点検、清掃、光熱費、消耗品費等			
			修繕コスト: 建築、電気設備、機械設備の修繕更新、長寿命化改修費用			
			※建物を目標耐用年数(RC80年目、その他は60年)まで維持管理した場合の試算額です。			
			※建て替え及び解体費用は試算額へは含みません。			

# 公共施設カルテ 施設別データ

施設基本情報				小学校-19		
施設名称		通しNo. 33		高知市立布師田小学校		
所在地		布師田1781-1		担当部署	学校環境整備課	
開設時期		1873年	利用面積	3,489㎡	施設分類	小学校
目的機能		心身の発達に応じて、義務教育として行われる普通教育のうち基礎的なものを施すことを目的とする。（学校教育法第29条 第四章 小学校）				
避難時指定		指定緊急避難場所 指定避難所				
津波浸水深		0～1.0m				
施設収支情報(2023年度)						
①収入				156 千円		
②支出				14,960 千円		
③減価償却費				11,090 千円/年		
④施設別コスト				[(②+③)-①]		25,894 千円
⑤市民1人当たり施設別コスト				[④÷高知市人口]		82 円/人
利用状況(2023年度)						
⑥年間利用数				クラス数	7 組/年	
⑦利用数単位当たり施設別コスト				[④÷⑥]		3,699,143 円/組
総合評価(2023年度)						
レーダーチャート(同分類施設との偏差値を掲載)			二軸グラフ(同分類施設との比較)			
						
維持管理費等試算額						
			[今後40年間の試算額合計]			
			運用コスト計 1,356,597 千円 修繕コスト計 1,521,446 千円 合 計 2,878,043 千円			
			運用コスト: 法令点検、定期点検、日常点検、清掃、光熱費、消耗品費等 修繕コスト: 建築、電気設備、機械設備の修繕更新、長寿命化改修費用			
			※建物を目標耐用年数(RC80年目、その他は60年)まで維持管理した場合の試算額です。 ※建て替え及び解体費用は試算額へは含みません。			

# 公共施設カルテ 施設別データ

施設基本情報				小学校-20		
施設名称		高知市立一宮小学校		通しNo. 34		
所在地		一宮西町一丁目9-1		担当部署	学校環境整備課	
開設時期		1872年	利用面積	7,473㎡	施設分類	小学校
目的機能		心身の発達に応じて、義務教育として行われる普通教育のうち基礎的なものを施すことを目的とする。（学校教育法第29条 第四章 小学校）				
避難時指定		指定緊急避難場所 指定避難所				
津波浸水深		1.0～2.0m				
施設収支情報(2023年度)						
①収入			312 千円			
②支出			27,331 千円			
③減価償却費			31,924 千円/年			
④施設別コスト			[(②+③)-①]			58,943 千円
⑤市民1人当たり施設別コスト			[④÷高知市人口]			186 円/人
利用状況(2023年度)						
⑥年間利用数			クラス数	20 組/年		
⑦利用数単位当たり施設別コスト			[④÷⑥]			2,947,150 円/組
総合評価(2023年度)						
レーダーチャート(同分類施設との偏差値を掲載)			二軸グラフ(同分類施設との比較)			
						
維持管理費等試算額						
			[今後40年間の試算額合計]			
			運用コスト計 2,970,884 千円			
			修繕コスト計 3,238,282 千円			
			合計 6,209,167 千円			
			運用コスト: 法令点検、定期点検、日常点検、清掃、光熱費、消耗品費等			
			修繕コスト: 建築、電気設備、機械設備の修繕更新、長寿命化改修費用			
			※建物を目標耐用年数(RC80年目、その他は60年)まで維持管理した場合の試算額です。			
			※建て替え及び解体費用は試算額へは含まれません。			

公共施設カルテ 施設別データ

施設基本情報				小学校-21	
施設名称	通しNo. 35			高知市立久重小学校	
所在地	久礼野2340-2			担当部署	学校環境整備課
開設時期	1888年	利用面積	2,719㎡	施設分類	小学校
目的機能	心身の発達に応じて、義務教育として行われる普通教育のうち基礎的なものを施すことを目的とする。（学校教育法第29条 第四章 小学校）				
避難時指定	指定緊急避難場所 指定避難所				
津波浸水深	0m				
施設収支情報(2023年度)					
①収入			120 千円		
②支出			18,940 千円		
③減価償却費			10,835 千円/年		
④施設別コスト			[(②+③)−①]		
⑤市民1人当たり施設別コスト			[④÷高知市人口]		
利用状況(2023年度)					
⑥年間利用数			クラス数		
⑦利用数単位当たり施設別コスト			[④÷⑥]		
総合評価(2023年度)					
レーダーチャート(同分類施設との偏差値を掲載)			二軸グラフ(同分類施設との比較)		
					
維持管理費等試算額					
			[今後40年間の試算額合計]		
			運用コスト計 1,066,071 千円		
			修繕コスト計 1,182,934 千円		
			合 計 2,249,005 千円		
			運用コスト: 法令点検、定期点検、日常点検、清掃、光熱費、消耗品費等		
			修繕コスト: 建築、電気設備、機械設備の修繕更新、長寿命化改修費用		
			※建物を目標耐用年数(RC80年目、その他は60年)まで維持管理した場合の試算額です。		
			※建て替え及び解体費用は試算額へは含みません。		

公共施設カルテ 施設別データ

施設基本情報				小学校-22	
施設名称	通しNo. 36			高知市立朝倉小学校	
所在地	朝倉本町二丁目11-20			担当部署	学校環境整備課
開設時期	1874年	利用面積	7,167㎡	施設分類	小学校
目的機能	心身の発達に応じて、義務教育として行われる普通教育のうち基礎的なものを施すことを目的とする。（学校教育法第29条 第四章 小学校）				
避難時指定	指定緊急避難場所 指定避難所				
津波浸水深	0m				
施設収支情報(2023年度)					
①収入			396 千円		
②支出			12,864 千円		
③減価償却費			25,159 千円/年		
④施設別コスト			[(②+③)−①]		
⑤市民1人当たり施設別コスト			[④÷高知市人口]		
利用状況(2023年度)					
⑥年間利用数			クラス数	25 組/年	
⑦利用数単位当たり施設別コスト			[④÷⑥]		
総合評価(2023年度)					
レーダーチャート(同分類施設との偏差値を掲載)			二軸グラフ(同分類施設との比較)		
					
維持管理費等試算額					
			[今後40年間の試算額合計]		
			運用コスト計	2,654,009 千円	
			修繕コスト計	2,759,393 千円	
			合 計	5,413,401 千円	
			運用コスト:	法令点検、定期点検、日常点検、清掃、光熱費、消耗品費等	
			修繕コスト:	建築、電気設備、機械設備の修繕更新、長寿命化改修費用	
			※建物を目標耐用年数(RC80年目、その他は60年)まで維持管理した場合の試算額です。		
			※建て替え及び解体費用は試算額へは含みません。		




# 公共施設カルテ 施設別データ

施設基本情報				小学校-23		
施設名称		高知市立鴨田小学校				
所在地		鴨部1155		担当部署	学校環境整備課	
開設時期		1875年	利用面積	9,436㎡	施設分類	小学校
目的機能		心身の発達に応じて、義務教育として行われる普通教育のうち基礎的なものを施すことを目的とする。（学校教育法第29条 第四章 小学校）				
避難時指定		指定緊急避難場所 指定避難所				
津波浸水深		0m				
施設収支情報(2023年度)						
①収入			528 千円			
②支出			49,982 千円			
③減価償却費			53,681 千円/年			
④施設別コスト			[(②+③)-①]			103,135 千円
⑤市民1人当たり施設別コスト			[④÷高知市人口]			325 円/人
利用状況(2023年度)						
⑥年間利用数			クラス数	30 組/年		
⑦利用数単位当たり施設別コスト			[④÷⑥]			3,437,833 円/組
総合評価(2023年度)						
レーダーチャート(同分類施設との偏差値を掲載)			二軸グラフ(同分類施設との比較)			
維持管理費等試算額						
			[今後40年間の試算額合計]			
			運用コスト計 3,663,899 千円			
			修繕コスト計 4,023,311 千円			
			合 計 7,687,210 千円			
			運用コスト: 法令点検、定期点検、日常点検、清掃、光熱費、消耗品費等			
			修繕コスト: 建築、電気設備、機械設備の修繕更新、長寿命化改修費用			
			※建物を目標耐用年数(RC80年目、その他は60年)まで維持管理した場合の試算額です。			
			※建て替え及び解体費用は試算額へは含みません。			


公共施設カルテ 施設別データ

施設基本情報				小学校-24	
施設名称	通しNo. 39			高知市立一ツ橋小学校	
所在地	吉田町4-10			担当部署	学校環境整備課
開設時期	1971年	利用面積	5,292㎡	施設分類	小学校
目的機能	心身の発達に応じて、義務教育として行われる普通教育のうち基礎的なものを施すことを目的とする。（学校教育法第29条 第四章 小学校）				
避難時指定	指定緊急避難場所 指定避難所				
津波浸水深	1.0～2.0m				
施設収支情報（2023年度）					
①収入			240 千円		
②支出			38,098 千円		
③減価償却費			10,099 千円/年		
④施設別コスト			[(②+③)－①]		
⑤市民1人当たり施設別コスト			[(④÷高知市人口]		
利用状況（2023年度）					
⑥年間利用数			クラス数 17 組/年		
⑦利用数単位当たり施設別コスト			[(④÷⑥)]		
総合評価（2023年度）					
レーダーチャート（同分類施設との偏差値を掲載）			二軸グラフ（同分類施設との比較）		
					
維持管理費等試算額					
			[今後40年間の試算額合計]		
			運用コスト計 1,963,427 千円		
			修繕コスト計 1,980,326 千円		
			合 計 3,943,753 千円		
			運用コスト： 法令点検、定期点検、日常点検、清掃、光熱費、消耗品費等		
修繕コスト： 建築、電気設備、機械設備の修繕更新、長寿命化改修費用					
※建物を目標耐用年数(RC80年目、その他は60年)まで維持管理した場合の試算額です。					
※建て替え及び解体費用は試算額へは含みません。					

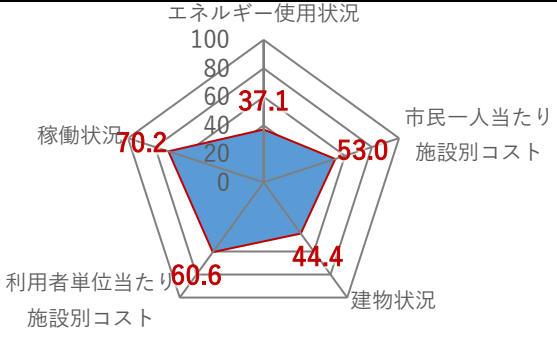
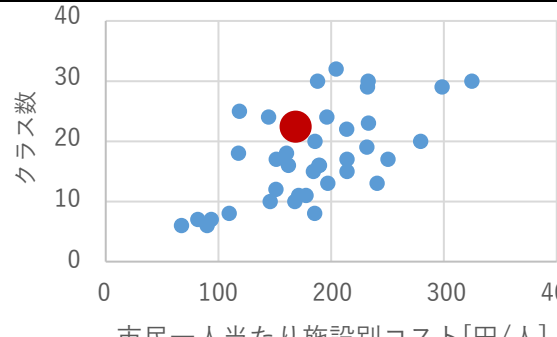
# 公共施設カルテ 施設別データ

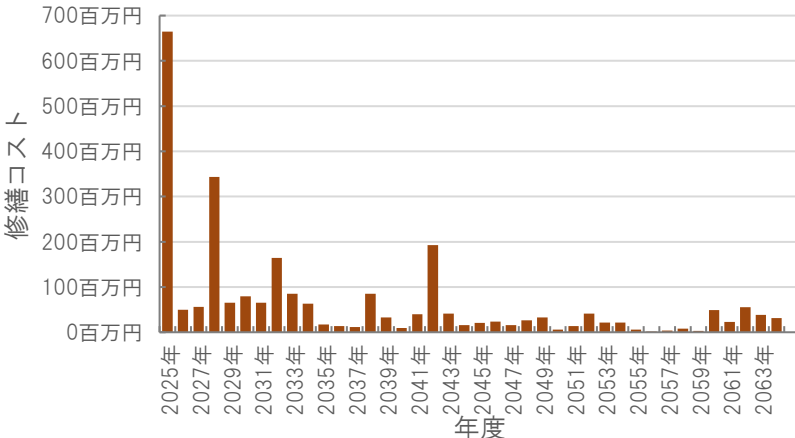
施設基本情報				小学校-25		
施設名称		通しNo. 40		高知市立介良小学校		
所在地		介良乙2735-1		担当部署	学校環境整備課	
開設時期		1877年	利用面積	6,334㎡	施設分類	小学校
目的機能		心身の発達に応じて、義務教育として行われる普通教育のうち基礎的なものを施すことを目的とする。（学校教育法第29条 第四章 小学校）				
避難時指定		指定緊急避難場所 指定避難所				
津波浸水深		2.0～3.0m				
施設収支情報（2023年度）						
①収入				348 千円		
②支出				55,424 千円		
③減価償却費				24,389 千円/年		
④施設別コスト				[(②+③)－①]		79,465 千円
⑤市民1人当たり施設別コスト				[④÷高知市人口]		250 円/人
利用状況（2023年度）						
⑥年間利用数				クラス数	17 組/年	
⑦利用数単位当たり施設別コスト				[④÷⑥]		4,674,412 円/組
総合評価（2023年度）						
レーダーチャート（同分類施設との偏差値を掲載）			二軸グラフ（同分類施設との比較）			
						
維持管理費等試算額						
			[今後40年間の試算額合計]			
			運用コスト計		2,517,568 千円	
			修繕コスト計		2,707,538 千円	
			合 計		5,225,106 千円	
			運用コスト:			法令点検、定期点検、日常点検、清掃、光熱費、消耗品費等
修繕コスト:			建築、電気設備、機械設備の修繕更新、長寿命化改修費用			
※建物を目標耐用年数(RC80年目、その他は60年)まで維持管理した場合の試算額です。						
※建て替え及び解体費用は試算額へは含みません。						

# 公共施設カルテ 施設別データ


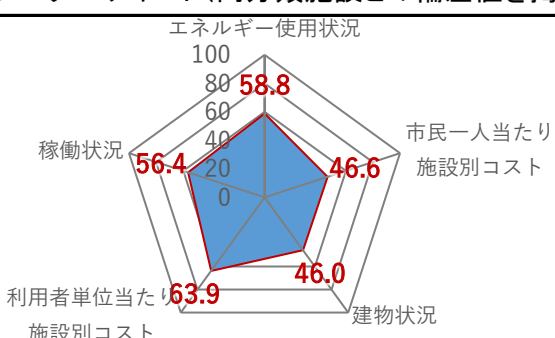
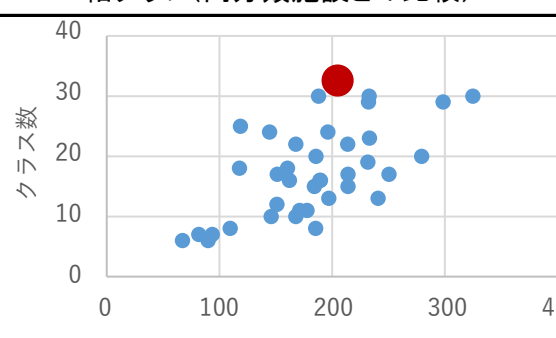
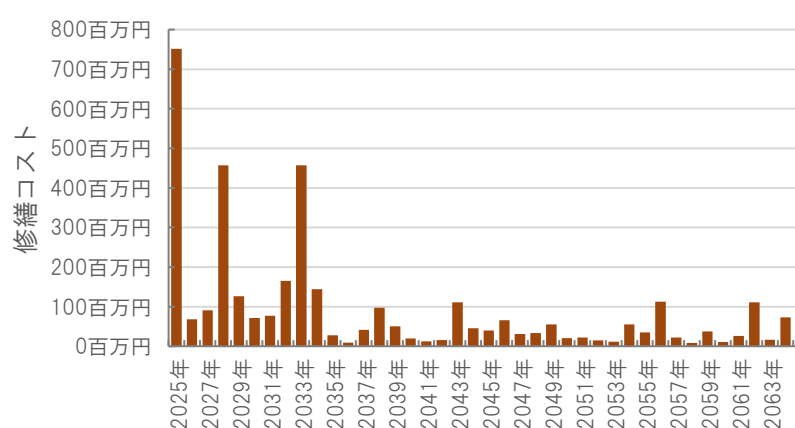
施設基本情報				小学校-26	
施設名称	通しNo. 41			高知市立大津小学校	
所在地	大津乙972			担当部署	学校環境整備課
開設時期	1872年	利用面積	6,234㎡	施設分類	小学校
目的機能	心身の発達に応じて、義務教育として行われる普通教育のうち基礎的なものを施すことを目的とする。（学校教育法第29条 第四章 小学校）				
避難時指定	指定緊急避難場所 指定避難所				
津波浸水深	1.0～2.0m				

施設収支情報(2023年度)		
①収入		348 千円
②支出		29,920 千円
③減価償却費		23,634 千円/年
④施設別コスト	$[(②+③)-①]$	53,206 千円
⑤市民1人当たり施設別コスト	$[④ \div \text{高知市人口}]$	168 円/人
利用状況(2023年度)		
⑥年間利用数	クラス数	22 組/年
⑦利用数単位当たり施設別コスト	$[④ \div ⑥]$	2,418,455 円/組

総合評価(2023年度)	
レーダーチャート(同分類施設との偏差値を掲載)	二軸グラフ(同分類施設との比較)
	


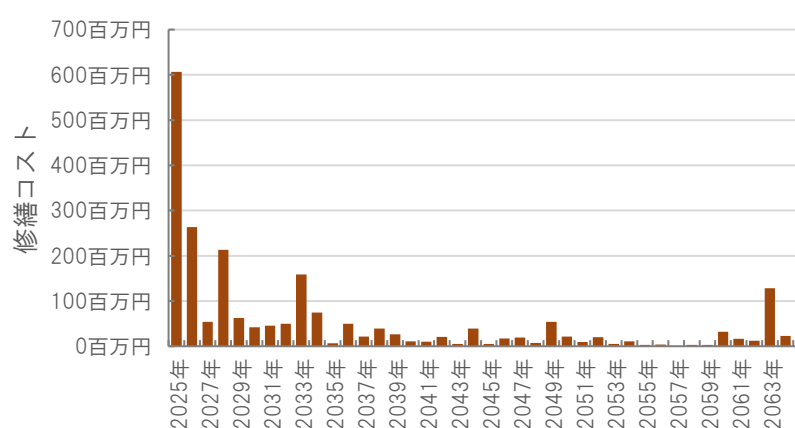
維持管理費等試算額							
	<div> <div>[今後40年間の試算額合計]</div> <table> <tr> <td>運用コスト計</td><td>2,368,923 千円</td></tr> <tr> <td>修繕コスト計</td><td>2,535,166 千円</td></tr> <tr> <td>合 計</td><td>4,904,088 千円</td></tr> </table> </div> <div> <div>運用コスト:</div> <p>法令点検、定期点検、日常点検、清掃、光熱費、消耗品費等</p> </div> <div> <div>修繕コスト:</div> <p>建築、電気設備、機械設備の修繕更新、長寿命化改修費用</p> </div> <div> <p>※建物を目標耐用年数(RC80年目、その他は60年)まで維持管理した場合の試算額です。</p> <p>※建て替え及び解体費用は試算額へは含みません。</p> </div>	運用コスト計	2,368,923 千円	修繕コスト計	2,535,166 千円	合 計	4,904,088 千円
運用コスト計	2,368,923 千円						
修繕コスト計	2,535,166 千円						
合 計	4,904,088 千円						

# 公共施設カルテ 施設別データ

施設基本情報					小学校-27	
施設名称		高知市立朝倉第二小学校				
所在地		通しNo. 42 若草南町23-56		担当部署	学校環境整備課	
開設時期		1972年	利用面積	9,675㎡	施設分類	小学校
目的機能		心身の発達に応じて、義務教育として行われる普通教育のうち基礎的なものを施すことを目的とする。（学校教育法第29条 第四章 小学校）				
避難時指定		指定緊急避難場所 指定避難所				
津波浸水深		0m				
施設収支情報(2023年度)						
①収入				61 千円		
②支出				28,411 千円		
③減価償却費				36,550 千円/年		
④施設別コスト				[(②+③)-①] 64,900 千円		
⑤市民1人当たり施設別コスト				[④÷高知市人口] 204 円/人		
利用状況(2023年度)						
⑥年間利用数				クラス数	32 組/年	
⑦利用数単位当たり施設別コスト				[④÷⑥] 2,028,125 円/組		
総合評価(2023年度)						
レーダーチャート(同分類施設との偏差値を掲載)			二軸グラフ(同分類施設との比較)			
						
維持管理費等試算額						
			[今後40年間の試算額合計]			
			運用コスト計 3,763,520 千円			
			修繕コスト計 3,637,141 千円			
			合 計 7,400,661 千円			
			運用コスト: 法令点検、定期点検、日常点検、清掃、光熱費、消耗品費等			
			修繕コスト: 建築、電気設備、機械設備の修繕更新、長寿命化改修費用			
			※建物を目標耐用年数(RC80年目、その他は60年)まで維持管理した場合の試算額です。 ※建て替え及び解体費用は試算額へは含みません。			




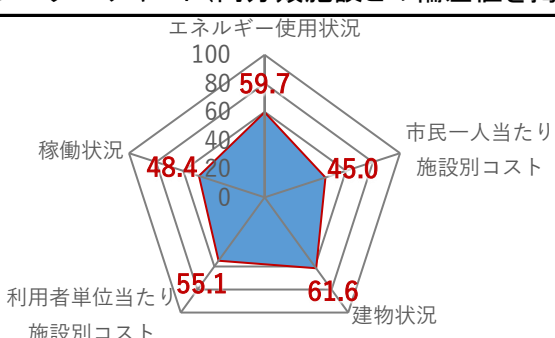
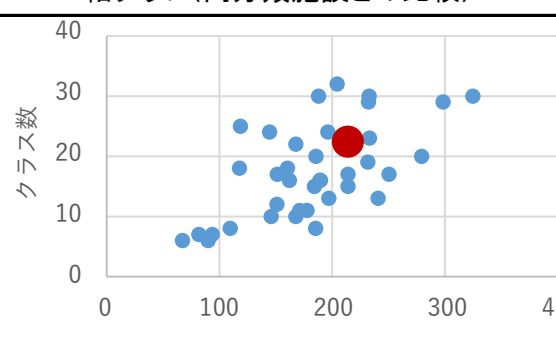
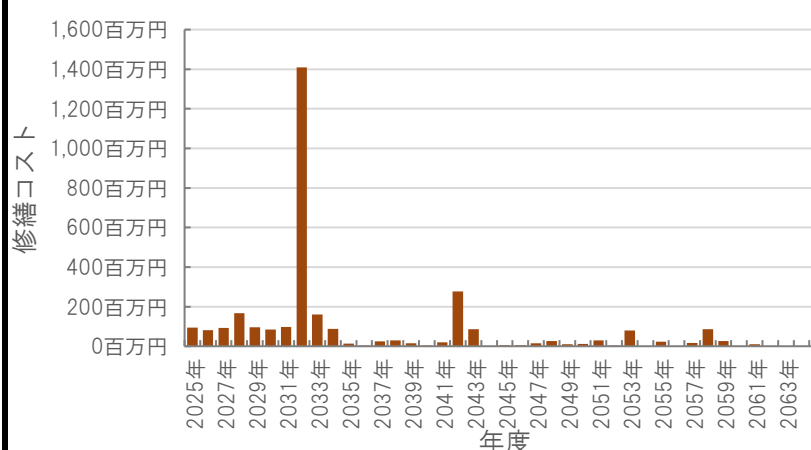
# 公共施設カルテ 施設別データ

施設基本情報				小学校-28	
施設名称		高知市立潮江南小学校			
所在地		通しNo. 43 高見町248-1		担当部署	学校環境整備課
開設時期		1973年	利用面積	5,940㎡	施設分類
目的機能		心身の発達に応じて、義務教育として行われる普通教育のうち基礎的なものを施すことを目的とする。（学校教育法第29条 第四章 小学校）			
避難時指定		指定緊急避難場所 指定避難所			
津波浸水深		3.0m～			
施設収支情報(2023年度)					
①収入			216 千円		
②支出			39,106 千円		
③減価償却費			17,509 千円/年		
④施設別コスト			[(②+③)－①] 56,399 千円		
⑤市民1人当たり施設別コスト			[④÷高知市人口] 178 円/人		
利用状況(2023年度)					
⑥年間利用数			クラス数	11 組/年	
⑦利用数単位当たり施設別コスト			[④÷⑥] 5,127,182 円/組		
総合評価(2023年度)					
レーダーチャート(同分類施設との偏差値を掲載)			二軸グラフ(同分類施設との比較)		
					
維持管理費等試算額					
			[今後40年間の試算額合計]		
			運用コスト計 2,290,971 千円		
			修繕コスト計 2,190,589 千円		
			合 計 4,481,560 千円		
			運用コスト: 法令点検、定期点検、日常点検、清掃、光熱費、消耗品費等		
			修繕コスト: 建築、電気設備、機械設備の修繕更新、長寿命化改修費用		
			※建物を目標耐用年数(RC80年目、その他は60年)まで維持管理した場合の試算額です。		
			※建て替え及び解体費用は試算額へは含みません。		

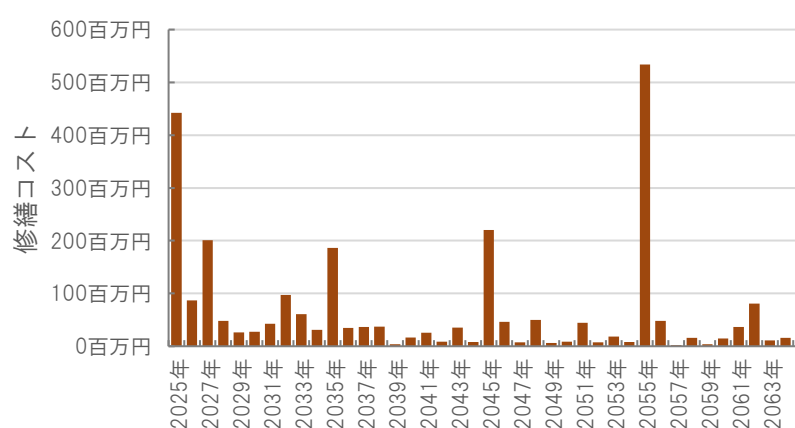
# 公共施設カルテ 施設別データ

施設基本情報				小学校-29		
施設名称		高知市立神田小学校				
所在地		神田1174-1		担当部署	学校環境整備課	
開設時期		1977年	利用面積	8,214㎡	施設分類	小学校
目的機能		心身の発達に応じて、義務教育として行われる普通教育のうち基礎的なものを施すことを目的とする。（学校教育法第29条 第四章 小学校）				
避難時指定		指定緊急避難場所 指定避難所				
津波浸水深		0m				
施設収支情報(2023年度)						
①収入			468 千円			
②支出			45,213 千円			
③減価償却費			29,119 千円/年			
④施設別コスト			[(②+③)-①]			73,864 千円
⑤市民1人当たり施設別コスト			[④÷高知市人口]			233 円/人
利用状況(2023年度)						
⑥年間利用数			クラス数	30 組/年		
⑦利用数単位当たり施設別コスト			[④÷⑥]			2,462,133 円/組
総合評価(2023年度)						
レーダーチャート(同分類施設との偏差値を掲載)			二軸グラフ(同分類施設との比較)			
						
維持管理費等試算額						
			[今後40年間の試算額合計]			
			運用コスト計		3,265,902 千円	
			修繕コスト計		3,279,166 千円	
			合 計		6,545,068 千円	
			運用コスト:			法令点検、定期点検、日常点検、清掃、光熱費、消耗品費等
修繕コスト:			建築、電気設備、機械設備の修繕更新、長寿命化改修費用			
※建物を目標耐用年数(RC80年目、その他は60年)まで維持管理した場合の試算額です。						
※建て替え及び解体費用は試算額へは含みません。						


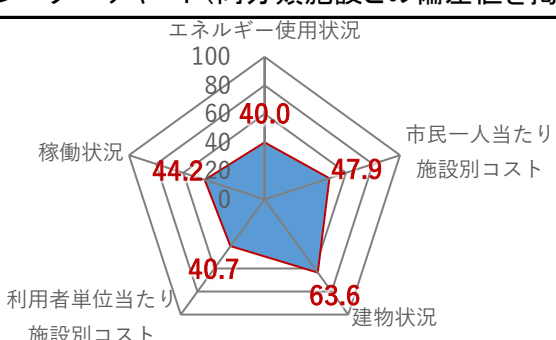
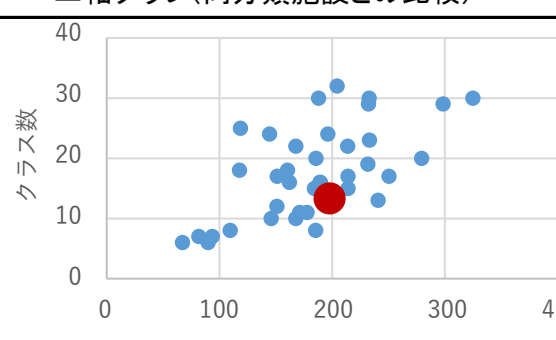
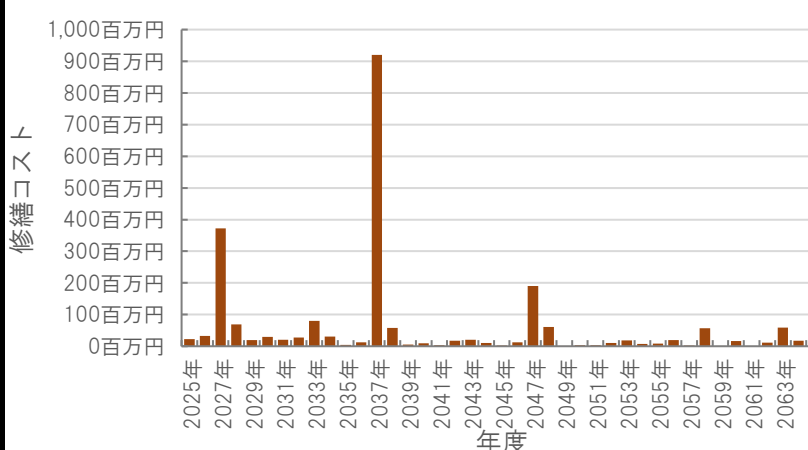
# 公共施設カルテ 施設別データ

施設基本情報				小学校-30		
施設名称		通しNo. 45		高知市立泉野小学校		
所在地		東秦泉寺788		担当部署	学校環境整備課	
開設時期		1982年	利用面積	8,351㎡	施設分類	小学校
目的機能		心身の発達に応じて、義務教育として行われる普通教育のうち基礎的なものを施すことを目的とする。（学校教育法第29条 第四章 小学校）				
避難時指定		指定緊急避難場所 指定避難所				
津波浸水深		0m				
施設収支情報(2023年度)						
①収入				336 千円		
②支出				26,126 千円		
③減価償却費				42,009 千円/年		
④施設別コスト				[(②+③)-①] 67,799 千円		
⑤市民1人当たり施設別コスト				[④÷高知市人口] 213 円/人		
利用状況(2023年度)						
⑥年間利用数				クラス数	22 組/年	
⑦利用数単位当たり施設別コスト				[④÷⑥] 3,081,773 円/組		
総合評価(2023年度)						
レーダーチャート(同分類施設との偏差値を掲載)			二軸グラフ(同分類施設との比較)			
						
維持管理費等試算額						
			[今後40年間の試算額合計]			
			運用コスト計		3,320,525 千円	
			修繕コスト計		3,192,359 千円	
			合 計		6,512,884 千円	
			運用コスト: 法令点検、定期点検、日常点検、清掃、光熱費、消耗品費等			
修繕コスト: 建築、電気設備、機械設備の修繕更新、長寿命化改修費用						
※建物を目標耐用年数(RC80年目、その他は60年)まで維持管理した場合の試算額です。						
※建て替え及び解体費用は試算額へは含みません。						

# 公共施設カルテ 施設別データ

施設基本情報				小学校-31		
施設名称		高知市立一宮東小学校				
所在地		通しNo. 46 一宮東町一丁目20-1		担当部署	学校環境整備課	
開設時期		1984年	利用面積	6,486㎡	施設分類	小学校
目的機能		心身の発達に応じて、義務教育として行われる普通教育のうち基礎的なものを施すことを目的とする。（学校教育法第29条 第四章 小学校）				
避難時指定		指定緊急避難場所 指定避難所				
津波浸水深		2.0～3.0m				
施設収支情報(2023年度)						
①収入			336 千円			
②支出			31,794 千円			
③減価償却費			19,396 千円/年			
④施設別コスト			[(②+③)-①] 50,854 千円			
⑤市民1人当たり施設別コスト			[④÷高知市人口] 160 円/人			
利用状況(2023年度)						
⑥年間利用数			クラス数	18 組/年		
⑦利用数単位当たり施設別コスト			[④÷⑥] 2,825,222 円/組			
総合評価(2023年度)						
レーダーチャート(同分類施設との偏差値を掲載)			二軸グラフ(同分類施設との比較)			
						
維持管理費等試算額						
			[今後40年間の試算額合計]			
			運用コスト計 2,514,869 千円			
			修繕コスト計 2,635,008 千円			
			合 計 5,149,877 千円			
			運用コスト: 法令点検、定期点検、日常点検、清掃、光熱費、消耗品費等			
			修繕コスト: 建築、電気設備、機械設備の修繕更新、長寿命化改修費用			
			※建物を目標耐用年数(RC80年目、その他は60年)まで維持管理した場合の試算額です。 ※建て替え及び解体費用は試算額へは含みません。			

# 公共施設カルテ 施設別データ

施設基本情報				小学校-32			
施設名称	通しNo. 47			高知市立十津小学校			
所在地	十津四丁目27-1			担当部署	学校環境整備課		
開設時期	1987年	利用面積	5,689㎡	施設分類	小学校		
目的機能	心身の発達に応じて、義務教育として行われる普通教育のうち基礎的なものを施すことを目的とする。（学校教育法第29条 第四章 小学校）						
避難時指定	指定緊急避難場所 指定避難所						
津波浸水深	0m						
施設収支情報(2023年度)							
①収入			252 千円				
②支出			33,930 千円				
③減価償却費			28,800 千円/年				
④施設別コスト			[(②+③)−①]				
⑤市民1人当たり施設別コスト			[④÷高知市人口]				
利用状況(2023年度)							
⑥年間利用数			クラス数	13 組/年			
⑦利用数単位当たり施設別コスト			[④÷⑥]				
総合評価(2023年度)							
レーダーチャート(同分類施設との偏差値を掲載)			二軸グラフ(同分類施設との比較)				
							
維持管理費等試算額							
			[今後40年間の試算額合計]				
			運用コスト計			2,261,822 千円	
			修繕コスト計			2,266,627 千円	
			合 計			4,528,449 千円	
			運用コスト:			法令点検、定期点検、日常点検、清掃、光熱費、消耗品費等	
修繕コスト:			建築、電気設備、機械設備の修繕更新、長寿命化改修費用				
			※建物を目標耐用年数(RC80年目、その他は60年)まで維持管理した場合の試算額です。				
			※建て替え及び解体費用は試算額へは含みません。				





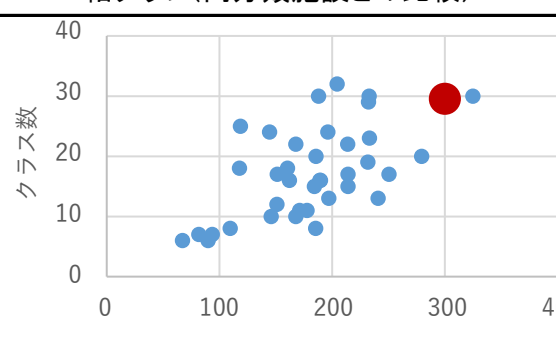
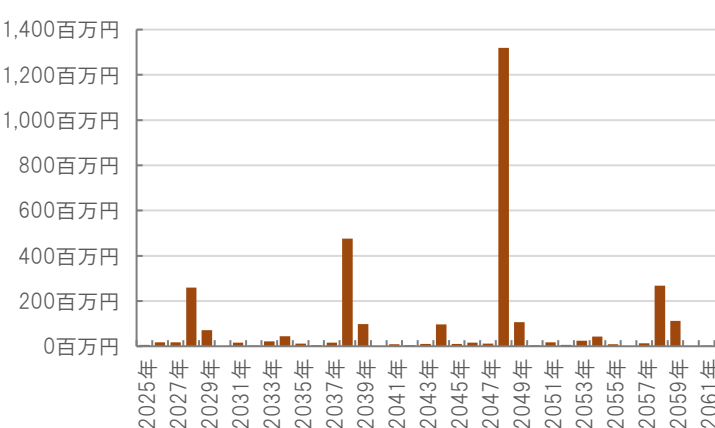
# 公共施設カルテ 施設別データ

施設基本情報					小学校-33	
施設名称		高知市立横浜新町小学校				
所在地		通しNo. 48 横浜新町五丁目2201		担当部署	学校環境整備課	
開設時期		1991年	利用面積	7,583㎡	施設分類	小学校
目的機能		心身の発達に応じて、義務教育として行われる普通教育のうち基礎的なものを施すことを目的とする。（学校教育法第29条 第四章 小学校）				
避難時指定		指定緊急避難場所 指定避難所				
津波浸水深		0m				
施設収支情報(2023年度)						
①収入				408 千円		
②支出				29,046 千円		
③減価償却費				45,359 千円/年		
④施設別コスト				[(②+③)-①] 73,997 千円		
⑤市民1人当たり施設別コスト				[④÷高知市人口] 233 円/人		
利用状況(2023年度)						
⑥年間利用数				クラス数	23 組/年	
⑦利用数単位当たり施設別コスト				[④÷⑥] 3,217,261 円/組		
総合評価(2023年度)						
レーダーチャート(同分類施設との偏差値を掲載)				二軸グラフ(同分類施設との比較)		
						
維持管理費等試算額						
				[今後40年間の試算額合計]		
				運用コスト計 3,015,074 千円		
				修繕コスト計 3,104,333 千円		
				合計 6,119,407 千円		
				運用コスト: 法令点検、定期点検、日常点検、清掃、光熱費、消耗品費等		
				修繕コスト: 建築、電気設備、機械設備の修繕更新、長寿命化改修費用		
				※建物を目標耐用年数(RC80年目、その他は60年)まで維持管理した場合の試算額です。		
				※建て替え及び解体費用は試算額へは含みません。		


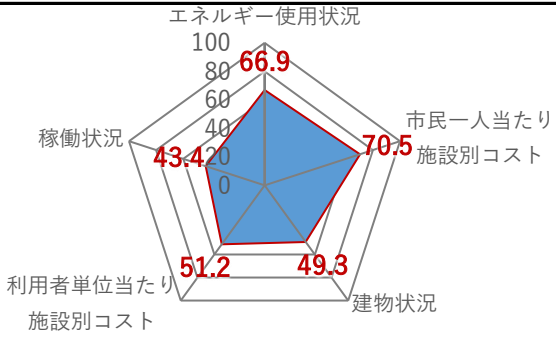
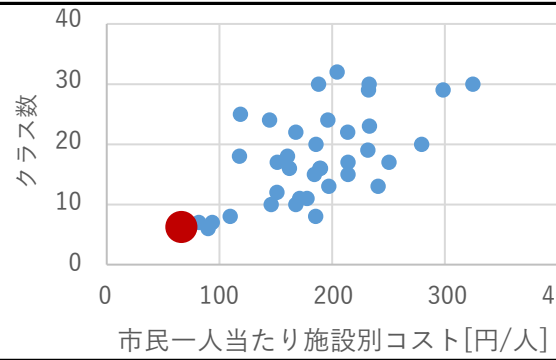
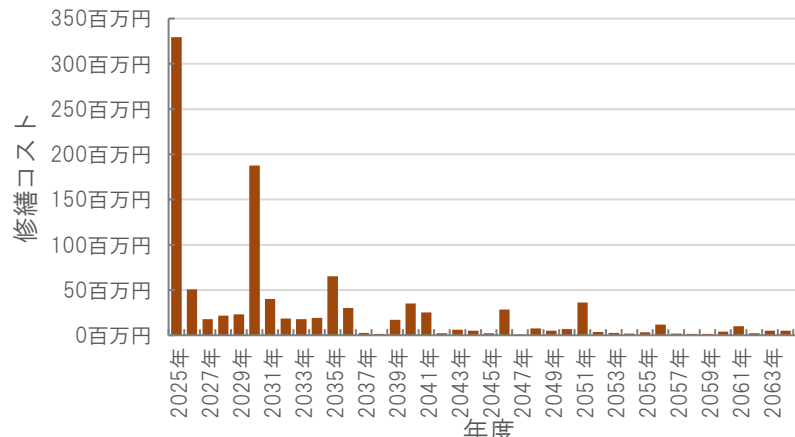
# 公共施設カルテ 施設別データ

施設基本情報					小学校-34	
施設名称		高知市立介良潮見台小学校				
所在地		通しNo. 49 潮見台一丁目2602-1		担当部署	学校環境整備課	
開設時期		1998年	利用面積	7,419㎡	施設分類	小学校
目的機能		心身の発達に応じて、義務教育として行われる普通教育のうち基礎的なものを施すことを目的とする。（学校教育法第29条 第四章 小学校）				
避難時指定		指定緊急避難場所 指定避難所				
津波浸水深		0m				
施設収支情報(2023年度)						
①収入				192 千円		
②支出				34,184 千円		
③減価償却費				42,457 千円/年		
④施設別コスト				[(②+③)-①] 76,449 千円		
⑤市民1人当たり施設別コスト				[④÷高知市人口] 241 円/人		
利用状況(2023年度)						
⑥年間利用数				クラス数	13 組/年	
⑦利用数単位当たり施設別コスト				[④÷⑥] 5,880,692 円/組		
総合評価(2023年度)						
レーダーチャート(同分類施設との偏差値を掲載)				二軸グラフ(同分類施設との比較)		
						
維持管理費等試算額						
				[今後40年間の試算額合計]		
				運用コスト計	2,949,875 千円	
				修繕コスト計	2,800,718 千円	
				合 計	5,750,592 千円	
				運用コスト: 法令点検、定期点検、日常点検、清掃、光熱費、消耗品費等		
				修繕コスト: 建築、電気設備、機械設備の修繕更新、長寿命化改修費用		
				※建物を目標耐用年数(RC80年目、その他は60年)まで維持管理した場合の試算額です。		
				※建て替え及び解体費用は試算額へは含みません。		

# 公共施設カルテ 施設別データ



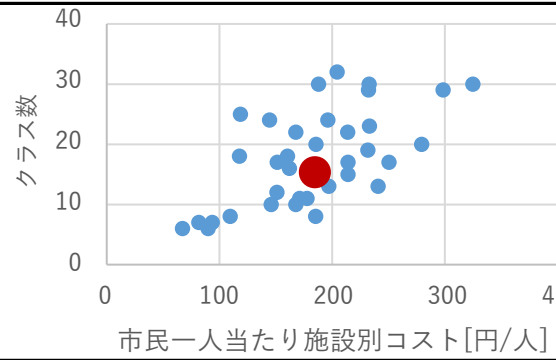
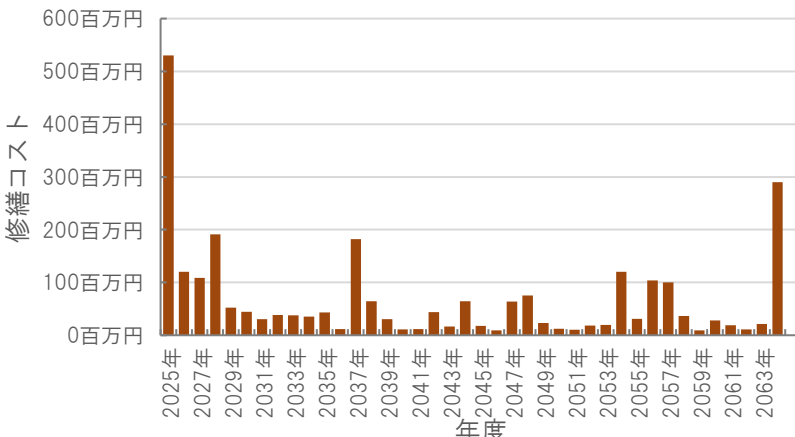
施設基本情報				小学校-35		
施設名称		高知市立横内小学校				
所在地		横内242-12		担当部署	学校環境整備課	
開設時期		1998年	利用面積	7,400㎡	施設分類	小学校
目的機能		心身の発達に応じて、義務教育として行われる普通教育のうち基礎的なものを施すことを目的とする。（学校教育法第29条 第四章 小学校）				
避難時指定		指定緊急避難場所 指定避難所				
津波浸水深		0m				
施設収支情報(2023年度)						
①収入				14 千円		
②支出				26,333 千円		
③減価償却費				68,395 千円/年		
④施設別コスト				[(②+③)-①]		94,714 千円
⑤市民1人当たり施設別コスト				[④÷高知市人口]		298 円/人
利用状況(2023年度)						
⑥年間利用数				クラス数	29 組/年	
⑦利用数単位当たり施設別コスト				[④÷⑥]		3,266,000 円/組
総合評価(2023年度)						
レーダーチャート(同分類施設との偏差値を掲載)			二軸グラフ(同分類施設との比較)			
						
維持管理費等試算額						
			[今後40年間の試算額合計]			
			運用コスト計		2,941,961 千円	
			修繕コスト計		3,203,463 千円	
			合 計		6,145,424 千円	
			運用コスト:			法令点検、定期点検、日常点検、清掃、光熱費、消耗品費等
修繕コスト:			建築、電気設備、機械設備の修繕更新、長寿命化改修費用			
※建物を目標耐用年数(RC80年目、その他は60年)まで維持管理した場合の試算額です。						
※建て替え及び解体費用は試算額へは含みません。						

公共施設カルテ 施設別データ

施設基本情報				小学校-36			
施設名称		通しNo. 51		高知市立鏡小学校			
所在地		鏡今井7		担当部署	学校環境整備課		
開設時期		1983年	利用面積	2,707㎡	施設分類	小学校	
目的機能		心身の発達に応じて、義務教育として行われる普通教育のうち基礎的なものを施すことを目的とする。（学校教育法第29条 第四章 小学校）					
避難時指定		指定緊急避難場所 指定避難所					
津波浸水深		0m					
施設収支情報(2023年度)							
①収入				132 千円			
②支出				8,496 千円			
③減価償却費				12,930 千円/年			
④施設別コスト				[(②+③)-①]		21,294 千円	
⑤市民1人当たり施設別コスト				[④÷高知市人口]		67 円/人	
利用状況(2023年度)							
⑥年間利用数				クラス数	6 組/年		
⑦利用数単位当たり施設別コスト				[④÷⑥]		3,549,000 円/組	
総合評価(2023年度)							
レーダーチャート(同分類施設との偏差値を掲載)			二軸グラフ(同分類施設との比較)				
							
維持管理費等試算額							
			[今後40年間の試算額合計]				
			運用コスト計			1,074,109 千円	
			修繕コスト計			1,056,973 千円	
			合 計			2,131,083 千円	
			運用コスト:			法令点検、定期点検、日常点検、清掃、光熱費、消耗品費等	
修繕コスト:			建築、電気設備、機械設備の修繕更新、長寿命化改修費用				
			※建物を目標耐用年数(RC80年目、その他は60年)まで維持管理した場合の試算額です。				
			※建て替え及び解体費用は試算額へは含みません。				

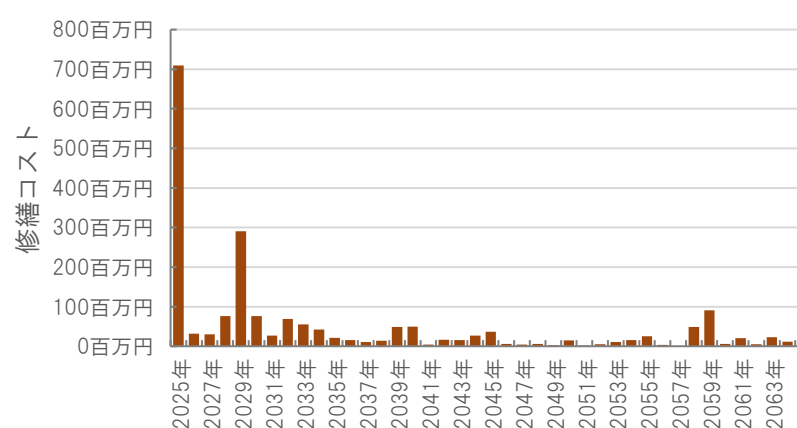


公共施設カルテ 施設別データ

施設基本情報				小学校-37	
施設名称	通しNo. 52			高知市立春野東小学校	
所在地	春野町東諸木3978			担当部署	学校環境整備課
開設時期	1965年	利用面積	6,580㎡	施設分類	小学校
目的機能	心身の発達に応じて、義務教育として行われる普通教育のうち基礎的なものを施すことを目的とする。（学校教育法第29条 第四章 小学校）				
避難時指定	指定緊急避難場所 指定避難所				
津波浸水深	1.0～2.0m				
施設収支情報（2023年度）					
①収入			288 千円		
②支出			25,159 千円		
③減価償却費			33,544 千円/年		
④施設別コスト			[(②+③)－①]		
⑤市民1人当たり施設別コスト			[④÷高知市人口]		
利用状況（2023年度）					
⑥年間利用数			クラス数		
⑦利用数単位当たり施設別コスト			[④÷⑥]		
総合評価（2023年度）					
レーダーチャート（同分類施設との偏差値を掲載）			二軸グラフ（同分類施設との比較）		
					
維持管理費等試算額					
			[今後40年間の試算額合計]		
			運用コスト計		
			修繕コスト計		
			合 計		
			運用コスト： 法令点検、定期点検、日常点検、清掃、光熱費、消耗品費等		
			修繕コスト： 建築、電気設備、機械設備の修繕更新、長寿命化改修費用		
			※建物を目標耐用年数(RC80年目、その他は60年)まで維持管理した場合の試算額です。		
			※建て替え及び解体費用は試算額へは含みません。		



# 公共施設カルテ 施設別データ

施設基本情報				小学校-38		
施設名称		高知市立春野西小学校				
所在地		通しNo. 53 春野町弘岡中2501		担当部署	学校環境整備課	
開設時期		1966年	利用面積	4,881㎡	施設分類	小学校
目的機能		心身の発達に応じて、義務教育として行われる普通教育のうち基礎的なものを施すことを目的とする。（学校教育法第29条 第四章 小学校）				
避難時指定		指定緊急避難場所 指定避難所				
津波浸水深		0m				
施設収支情報（2023年度）						
①収入			204 千円			
②支出			27,486 千円			
③減価償却費			19,023 千円/年			
④施設別コスト			[(②+③)-①] 46,305 千円			
⑤市民1人当たり施設別コスト			[④÷高知市人口] 146 円/人			
利用状況（2023年度）						
⑥年間利用数			クラス数	10 組/年		
⑦利用数単位当たり施設別コスト			[④÷⑥] 4,630,500 円/組			
総合評価（2023年度）						
レーダーチャート（同分類施設との偏差値を掲載）			二軸グラフ（同分類施設との比較）			
						
維持管理費等試算額						
			[今後40年間の試算額合計]			
			運用コスト計 1,713,545 千円			
			修繕コスト計 1,968,429 千円			
			合 計 3,681,974 千円			
			運用コスト: 法令点検、定期点検、日常点検、清掃、光熱費、消耗品費等			
修繕コスト: 建築、電気設備、機械設備の修繕更新、長寿命化改修費用						
※建物を目標耐用年数(RC80年目、その他は60年)まで維持管理した場合の試算額です。						
※建て替え及び解体費用は試算額へは含みません。						

公共施設カルテ 施設別データ

施設基本情報				小学校-39			
施設名称		通しNo. 54		高知市立はりまや橋小学校			
所在地		はりまや町二丁目14-8		担当部署	学校環境整備課		
開設時期		2013年	利用面積	5,887㎡	施設分類	小学校	
目的機能		心身の発達に応じて、義務教育として行われる普通教育のうち基礎的なものを施すことを目的とする。（学校教育法第29条 第四章 小学校）					
避難時指定		指定緊急避難場所 指定避難所					
津波浸水深		1.0～2.0m					
施設収支情報（2023年度）							
①収入			361 千円				
②支出			40,168 千円				
③減価償却費			37,405 千円/年				
④施設別コスト			[(②+③)－①]			77,212 千円	
⑤市民1人当たり施設別コスト			[④÷高知市人口]			243 円/人	
利用状況（2023年度）							
⑥年間利用数			クラス数			19 組/年	
⑦利用数単位当たり施設別コスト			[④÷⑥]			4,063,789 円/組	
総合評価（2023年度）							
レーダーチャート（同分類施設との偏差値を掲載）			二軸グラフ（同分類施設との比較）				
							
維持管理費等試算額							
			[今後40年間の試算額合計]				
			運用コスト計			2,300,260 千円	
			修繕コスト計			2,060,001 千円	
			合 計			4,360,262 千円	
			運用コスト:			法令点検、定期点検、日常点検、清掃、光熱費、消耗品費等	
修繕コスト:			建築、電気設備、機械設備の修繕更新、長寿命化改修費用				
			※建物を目標耐用年数(RC80年目、その他は60年)まで維持管理した場合の試算額です。				
			※建て替え及び解体費用は試算額へは含みません。				

公共施設カルテ 施設別データ

施設基本情報

中学校-1

施設名称	高知市立城北中学校				
所在地	八反町一丁目8-14			担当部署	学校環境整備課
開設時期	1947年	利用面積	8,550㎡	施設分類	中学校
目的機能	小学校における教育の基礎の上に、心身の発達に応じて、義務教育として行われる普通教育を施すことを目的とする。（学校教育法第45条第五章 中学校）				
避難時指定	指定緊急避難場所 指定避難所				
津波浸水深	1.0～2.0m				

施設収支情報（2023年度）

①収入	192 千円
②支出	25,842 千円
③減価償却費	18,012 千円/年
④施設別コスト	$[(②+③)-①]$ 43,662 千円
⑤市民1人当たり施設別コスト	$[④ \div \text{高知市人口}]$ 137 円/人

利用状況（2023年度）

⑥年間利用数	クラス数 17 組/年
⑦利用数単位当たり施設別コスト	$[④ \div ⑥]$ 2,568,353 円/組

総合評価（2023年度）

レーダーチャート（同分類施設との偏差値を掲載）



二軸グラフ（同分類施設との比較）



維持管理費等試算額



今後40年間の試算額合計

運用コスト計	3,312,153 千円
修繕コスト計	3,561,216 千円
合 計	6,873,369 千円

運用コスト： 法令点検、定期点検、日常点検、清掃、光熱費、消耗品費等

修繕コスト： 建築、電気設備、機械設備の修繕更新、長寿命化改修費用


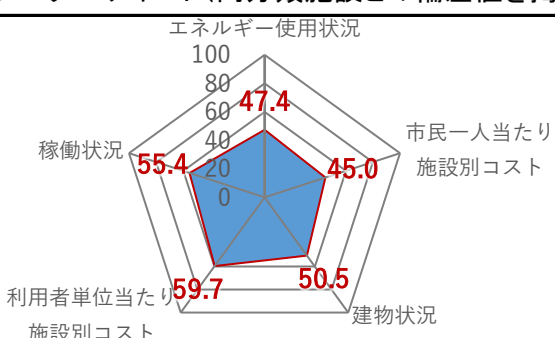
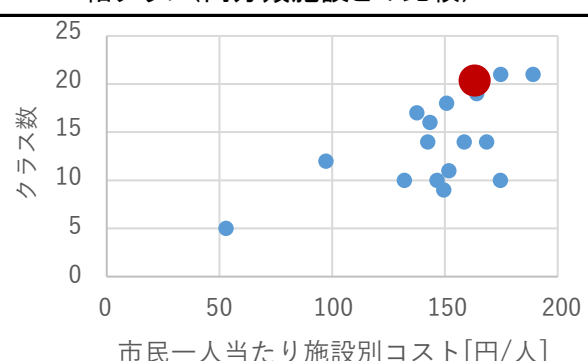
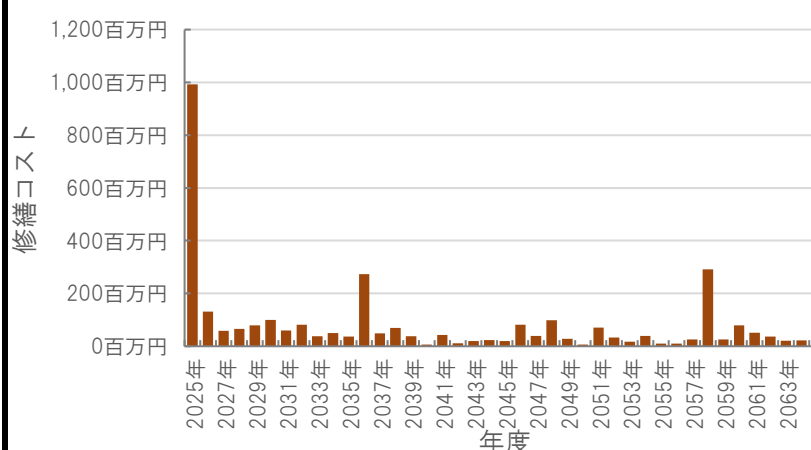
※建物を目標耐用年数(RC80年目、その他は60年)まで維持管理した場合の試算額です。

※建て替え及び解体費用は試算額へは含みません。

# 公共施設カルテ 施設別データ

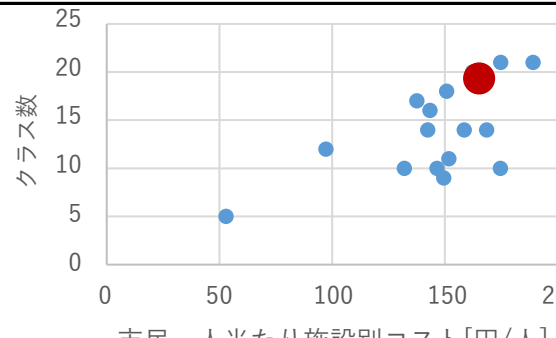
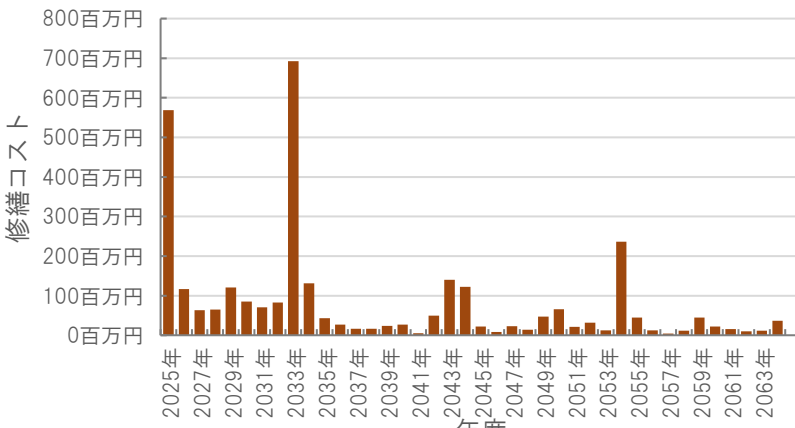
施設基本情報				中学校-2			
施設名称		高知市立城西中学校					
所在地		大膳町3-4		担当部署	学校環境整備課		
開設時期		1948年	利用面積	6,893㎡	施設分類	中学校	
目的機能		小学校における教育の基礎の上に、心身の発達に応じて、義務教育として行われる普通教育を施すことを目的とする。（学校教育法第45条第五章 中学校）					
避難時指定		指定緊急避難場所 指定避難所					
津波浸水深		0～1.0m					
施設収支情報(2023年度)							
①収入			312 千円				
②支出			23,256 千円				
③減価償却費			30,562 千円/年				
④施設別コスト			[(②+③)-①]			53,506 千円	
⑤市民1人当たり施設別コスト			[④÷高知市人口]			168 円/人	
利用状況(2023年度)							
⑥年間利用数			クラス数	14 組/年			
⑦利用数単位当たり施設別コスト			[④÷⑥]			3,821,857 円/組	
総合評価(2023年度)							
レーダーチャート(同分類施設との偏差値を掲載)			二軸グラフ(同分類施設との比較)				
							
維持管理費等試算額							
			[今後40年間の試算額合計]				
			運用コスト計			2,676,379 千円	
			修繕コスト計			2,757,036 千円	
			合 計			5,433,415 千円	
			運用コスト:			法令点検、定期点検、日常点検、清掃、光熱費、消耗品費等	
修繕コスト:			建築、電気設備、機械設備の修繕更新、長寿命化改修費用				
※建物を目標耐用年数(RC80年目、その他は60年)まで維持管理した場合の試算額です。							
※建て替え及び解体費用は試算額へは含みません。							

# 公共施設カルテ 施設別データ

施設基本情報				中学校-3		
施設名称		通しNo. 57		高知市立愛宕中学校		
所在地		相模町1-54		担当部署	学校環境整備課	
開設時期		1956年	利用面積	8,433㎡	施設分類	中学校
目的機能		小学校における教育の基礎の上に、心身の発達に応じて、義務教育として行われる普通教育を施すことを目的とする。（学校教育法第45条第五章 中学校）				
避難時指定		指定緊急避難場所 指定避難所				
津波浸水深		1.0～2.0m				
施設収支情報(2023年度)						
①収入				252 千円		
②支出				25,548 千円		
③減価償却費				26,231 千円/年		
④施設別コスト				[(②+③)-①]		51,527 千円
⑤市民1人当たり施設別コスト				[④÷高知市人口]		162 円/人
利用状況(2023年度)						
⑥年間利用数				クラス数	20 組/年	
⑦利用数単位当たり施設別コスト				[④÷⑥]		2,576,350 円/組
総合評価(2023年度)						
レーダーチャート(同分類施設との偏差値を掲載)			二軸グラフ(同分類施設との比較)			
						
維持管理費等試算額						
			[今後40年間の試算額合計]			
			運用コスト計 2,914,032 千円			
			修繕コスト計 3,228,937 千円			
			合 計 6,142,969 千円			
			運用コスト: 法令点検、定期点検、日常点検、清掃、光熱費、消耗品費等			
			修繕コスト: 建築、電気設備、機械設備の修繕更新、長寿命化改修費用			
			※建物を目標耐用年数(RC80年目、その他は60年)まで維持管理した場合の試算額です。			
			※建て替え及び解体費用は試算額へは含みません。			



公共施設カルテ 施設別データ

施設基本情報				高知市立城東中学校	
施設名称	通しNo. 58			担当部署	学校環境整備課
所在地	江陽町1-20			施設分類	中学校
開設時期	1947年	利用面積	7,913㎡		
目的機能	小学校における教育の基礎の上に、心身の発達に応じて、義務教育として行われる普通教育を施すことを目的とする。（学校教育法第45条第五章 中学校）				
避難時指定	指定緊急避難場所 指定避難所				
津波浸水深	2.0～3.0m				
施設収支情報（2023年度）					
①収入			424 千円		
②支出			22,906 千円		
③減価償却費			29,608 千円/年		
④施設別コスト			[(②+③)－①]		
⑤市民1人当たり施設別コスト			[④÷高知市人口]		
利用状況（2023年度）					
⑥年間利用数			クラス数		
⑦利用数単位当たり施設別コスト			[④÷⑥]		
総合評価（2023年度）					
レーダーチャート（同分類施設との偏差値を掲載）			二軸グラフ（同分類施設との比較）		
					
維持管理費等試算額					
			[今後40年間の試算額合計]		
			運用コスト計		
			修繕コスト計		
			合 計		
			運用コスト： 法令点検、定期点検、日常点検、清掃、光熱費、消耗品費等		
			修繕コスト： 建築、電気設備、機械設備の修繕更新、長寿命化改修費用		
			※建物を目標耐用年数(RC80年目、その他は60年)まで維持管理した場合の試算額です。		
			※建て替え及び解体費用は試算額へは含みません。		

公共施設カルテ 施設別データ

施設基本情報				中学校-5		
施設名称	通しNo. 59			高知市立潮江中学校		
所在地	塩屋崎町一丁目2-20			担当部署	学校環境整備課	
開設時期	1949年	利用面積	8,175㎡	施設分類	中学校	
目的機能	小学校における教育の基礎の上に、心身の発達に応じて、義務教育として行われる普通教育を施すことを目的とする。（学校教育法第45条第五章 中学校）					
避難時指定	指定緊急避難場所 指定避難所					
津波浸水深	2.0～3.0m					
施設収支情報（2023年度）						
①収入			444 千円			
②支出			27,272 千円			
③減価償却費			18,700 千円/年			
④施設別コスト			[(②+③)－①] 45,528 千円			
⑤市民1人当たり施設別コスト			[④÷高知市人口] 143 円/人			
利用状況（2023年度）						
⑥年間利用数			クラス数	16 組/年		
⑦利用数単位当たり施設別コスト			[④÷⑥] 2,845,500 円/組			
総合評価（2023年度）						
レーダーチャート（同分類施設との偏差値を掲載）			二軸グラフ（同分類施設との比較）			
						
維持管理費等試算額						
			[今後40年間の試算額合計]			
			運用コスト計		3,203,900 千円	
			修繕コスト計		2,993,701 千円	
			合 計		6,197,600 千円	
			運用コスト:			法令点検、定期点検、日常点検、清掃、光熱費、消耗品費等
修繕コスト:			建築、電気設備、機械設備の修繕更新、長寿命化改修費用			
			※建物を目標耐用年数(RC80年目、その他は60年)まで維持管理した場合の試算額です。			
			※建て替え及び解体費用は試算額へは含みません。			

公共施設カルテ 施設別データ

施設基本情報				中学校-6			
施設名称	通しNo. 60			高知市立一宮中学校			
所在地	一宮南町一丁目3-1			担当部署	学校環境整備課		
開設時期	1947年	利用面積	8,598㎡	施設分類	中学校		
目的機能	小学校における教育の基礎の上に、心身の発達に応じて、義務教育として行われる普通教育を施すことを目的とする。（学校教育法第45条第五章 中学校）						
避難時指定	指定緊急避難場所 指定避難所						
津波浸水深	2.0～3.0m						
施設収支情報(2023年度)							
①収入			456 千円				
②支出			28,116 千円				
③減価償却費			32,361 千円/年				
④施設別コスト			[(②+③)－①]				
⑤市民1人当たり施設別コスト			[④÷高知市人口]				
利用状況(2023年度)							
⑥年間利用数			クラス数				
⑦利用数単位当たり施設別コスト			[④÷⑥]				
総合評価(2023年度)							
レーダーチャート(同分類施設との偏差値を掲載)			二軸グラフ(同分類施設との比較)				
							
維持管理費等試算額							
			[今後40年間の試算額合計]				
			運用コスト計			3,418,019 千円	
			修繕コスト計			3,611,725 千円	
			合 計			7,029,743 千円	
			運用コスト:			法令点検、定期点検、日常点検、清掃、光熱費、消耗品費等	
修繕コスト:			建築、電気設備、機械設備の修繕更新、長寿命化改修費用				
			※建物を目標耐用年数(RC80年目、その他は60年)まで維持管理した場合の試算額です。				
			※建て替え及び解体費用は試算額へは含みません。				

公共施設カルテ 施設別データ

施設基本情報				中学校-7	
施設名称	通しNo. 61			高知市立青柳中学校	
所在地	五台山3923			担当部署	学校環境整備課
開設時期	1947年	利用面積	5,730㎡	施設分類	中学校
目的機能	小学校における教育の基礎の上に、心身の発達に応じて、義務教育として行われる普通教育を施すことを目的とする。（学校教育法第45条第五章 中学校）				
避難時指定	指定緊急避難場所 指定避難所				
津波浸水深	2.0～3.0m				
施設収支情報（2023年度）					
①収入			281 千円		
②支出			22,006 千円		
③減価償却費			24,773 千円/年		
④施設別コスト			[(②+③)－①]		
⑤市民1人当たり施設別コスト			[④÷高知市人口]		
利用状況（2023年度）					
⑥年間利用数			クラス数		
⑦利用数単位当たり施設別コスト			[④÷⑥]		
総合評価（2023年度）					
レーダーチャート（同分類施設との偏差値を掲載）			二軸グラフ（同分類施設との比較）		
					
維持管理費等試算額					
			[今後40年間の試算額合計]		
			運用コスト計		
			修繕コスト計		
			合 計		
			運用コスト：法令点検、定期点検、日常点検、清掃、光熱費、消耗品費等		
			修繕コスト：建築、電気設備、機械設備の修繕更新、長寿命化改修費用		
			※建物を目標耐用年数(RC80年目、その他は60年)まで維持管理した場合の試算額です。		
			※建て替え及び解体費用は試算額へは含みません。		

公共施設カルテ 施設別データ

施設基本情報				高知市立朝倉中学校		中学校-8	
施設名称		通しNo. 62					
所在地		朝倉丁604-1		担当部署	学校環境整備課		
開設時期		1947年	利用面積	6,865㎡	施設分類	中学校	
目的機能		小学校における教育の基礎の上に、心身の発達に応じて、義務教育として行われる普通教育を施すことを目的とする。（学校教育法第45条第五章 中学校）					
避難時指定		指定緊急避難場所 指定避難所					
津波浸水深		0m					
施設収支情報(2023年度)							
①収入				409 千円			
②支出				25,304 千円			
③減価償却費				22,953 千円/年			
④施設別コスト				[(②+③)−①]			47,848 千円
⑤市民1人当たり施設別コスト				[④÷高知市人口]			151 円/人
利用状況(2023年度)							
⑥年間利用数				クラス数			18 組/年
⑦利用数単位当たり施設別コスト				[④÷⑥]			2,658,222 円/組
総合評価(2023年度)							
レーダーチャート(同分類施設との偏差値を掲載)				二軸グラフ(同分類施設との比較)			
							
維持管理費等試算額							
				[今後40年間の試算額合計]			
				運用コスト計 2,556,044 千円			
				修繕コスト計 2,920,892 千円			
				合 計 5,476,936 千円			
				運用コスト: 法令点検、定期点検、日常点検、清掃、光熱費、消耗品費等			
				修繕コスト: 建築、電気設備、機械設備の修繕更新、長寿命化改修費用			
				※建物を目標耐用年数(RC80年目、その他は60年)まで維持管理した場合の試算額です。			
				※建て替え及び解体費用は試算額へは含みません。			



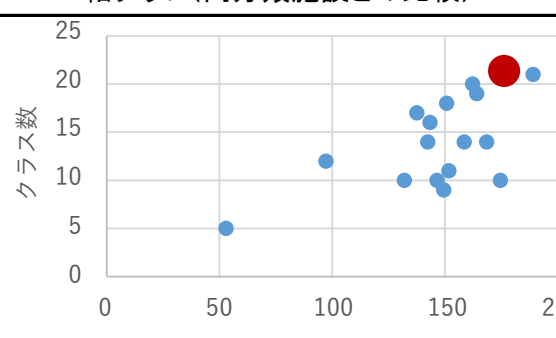
公共施設カルテ 施設別データ

施設基本情報				高知市立三里中学校	
施設名称	通しNo. 63			担当部署	学校環境整備課
所在地	仁井田3363			施設分類	中学校
開設時期	1947年	利用面積	7,329㎡		
目的機能	小学校における教育の基礎の上に、心身の発達に応じて、義務教育として行われる普通教育を施すことを目的とする。（学校教育法第45条第五章 中学校）				
避難時指定	指定緊急避難場所 指定避難所				
津波浸水深	3.0m～				
施設収支情報(2023年度)					
①収入			96 千円		
②支出			30,348 千円		
③減価償却費			25,169 千円/年		
④施設別コスト			[(②+③)－①]		
⑤市民1人当たり施設別コスト			[④÷高知市人口]		
利用状況(2023年度)					
⑥年間利用数			クラス数		
⑦利用数単位当たり施設別コスト			[④÷⑥]		
総合評価(2023年度)					
レーダーチャート(同分類施設との偏差値を掲載)			二軸グラフ(同分類施設との比較)		
					
維持管理費等試算額					
			[今後40年間の試算額合計]		
			運用コスト計		
			修繕コスト計		
			合 計		
			運用コスト: 法令点検、定期点検、日常点検、清掃、光熱費、消耗品費等		
			修繕コスト: 建築、電気設備、機械設備の修繕更新、長寿命化改修費用		
			※建物を目標耐用年数(RC80年目、その他は60年)まで維持管理した場合の試算額です。		
			※建て替え及び解体費用は試算額へは含みません。		

公共施設カルテ 施設別データ

施設基本情報				中学校-10	
施設名称	通しNo. 64			高知市立南海中学校	
所在地	長浜5235			担当部署	学校環境整備課
開設時期	1947年	利用面積	8,300㎡	施設分類	中学校
目的機能	小学校における教育の基礎の上に、心身の発達に応じて、義務教育として行われる普通教育を施すことを目的とする。（学校教育法第45条第五章 中学校）				
避難時指定	指定緊急避難場所 指定避難所				
津波浸水深	2.0～3.0m				
施設収支情報（2023年度）					
①収入			264 千円		
②支出			23,686 千円		
③減価償却費			24,021 千円/年		
④施設別コスト			[(②+③)－①]		
⑤市民1人当たり施設別コスト			[④÷高知市人口]		
利用状況（2023年度）					
⑥年間利用数			クラス数 9 組/年		
⑦利用数単位当たり施設別コスト			[④÷⑥]		
総合評価（2023年度）					
レーダーチャート（同分類施設との偏差値を掲載）			二軸グラフ（同分類施設との比較）		
					
維持管理費等試算額					
			[今後40年間の試算額合計]		
			運用コスト計 3,194,471 千円		
			修繕コスト計 3,575,727 千円		
			合 計 6,770,198 千円		
			運用コスト： 法令点検、定期点検、日常点検、清掃、光熱費、消耗品費等		
修繕コスト： 建築、電気設備、機械設備の修繕更新、長寿命化改修費用			※建物を目標耐用年数(RC80年目、その他は60年)まで維持管理した場合の試算額です。		
			※建て替え及び解体費用は試算額へは含みません。		

# 公共施設カルテ 施設別データ

施設基本情報				中学校-11	
施設名称	通しNo. 65			高知市立西部中学校	
所在地	鴨部一丁目9-1			担当部署	学校環境整備課
開設時期	1961年	利用面積	8,410㎡	施設分類	中学校
目的機能	小学校における教育の基礎の上に、心身の発達に応じて、義務教育として行われる普通教育を施すことを目的とする。（学校教育法第45条第五章 中学校）				
避難時指定	指定緊急避難場所 指定避難所				
津波浸水深	0m				
施設収支情報(2023年度)					
①収入			468 千円		
②支出			26,020 千円		
③減価償却費			29,919 千円/年		
④施設別コスト			[(②+③)-①] 55,471 千円		
⑤市民1人当たり施設別コスト			[④÷高知市人口] 175 円/人		
利用状況(2023年度)					
⑥年間利用数			クラス数 21 組/年		
⑦利用数単位当たり施設別コスト			[④÷⑥] 2,641,476 円/組		
総合評価(2023年度)					
レーダーチャート(同分類施設との偏差値を掲載)			二軸グラフ(同分類施設との比較)		
					
維持管理費等試算額					
			[今後40年間の試算額合計]		
			運用コスト計 2,826,800 千円		
			修繕コスト計 3,237,719 千円		
			合 計 6,064,519 千円		
			運用コスト: 法令点検、定期点検、日常点検、清掃、光熱費、消耗品費等		
修繕コスト: 建築、電気設備、機械設備の修繕更新、長寿命化改修費用					
※建物を目標耐用年数(RC80年目、その他は60年)まで維持管理した場合の試算額です。					
※建て替え及び解体費用は試算額へは含みません。					

# 公共施設カルテ 施設別データ

施設基本情報					中学校-12			
施設名称		通しNo. 66			高知市立介良中学校			
所在地		介良乙2620		担当部署	学校環境整備課			
開設時期		1947年	利用面積	6,237㎡	施設分類	中学校		
目的機能		小学校における教育の基礎の上に、心身の発達に応じて、義務教育として行われる普通教育を施すことを目的とする。（学校教育法第45条第五章 中学校）						
避難時指定		指定緊急避難場所 指定避難所						
津波浸水深		2.0～3.0m						
施設収支情報(2023年度)								
①収入				264 千円				
②支出				22,278 千円				
③減価償却費				26,177 千円/年				
④施設別コスト				[(②+③)－①]				
⑤市民1人当たり施設別コスト				[④÷高知市人口]				
利用状況(2023年度)								
⑥年間利用数				クラス数	11 組/年			
⑦利用数単位当たり施設別コスト				[④÷⑥]				
総合評価(2023年度)								
レーダーチャート(同分類施設との偏差値を掲載)				二軸グラフ(同分類施設との比較)				
								
維持管理費等試算額								
				[今後40年間の試算額合計]				
				運用コスト計			2,441,320 千円	
				修繕コスト計			2,759,112 千円	
				合 計	5,200,432 千円			
				運用コスト: 法令点検、定期点検、日常点検、清掃、光熱費、消耗品費等				
				修繕コスト: 建築、電気設備、機械設備の修繕更新、長寿命化改修費用				
				※建物を目標耐用年数(RC80年目、その他は60年)まで維持管理した場合の試算額です。				
				※建て替え及び解体費用は試算額へは含みません。				

# 公共施設カルテ 施設別データ

施設基本情報					中学校-13	
施設名称		通しNo. 67			高知市立大津中学校	
所在地		大津乙740-1		担当部署	学校環境整備課	
開設時期		1947年	利用面積	4,576㎡	施設分類	中学校
目的機能		小学校における教育の基礎の上に、心身の発達に応じて、義務教育として行われる普通教育を施すことを目的とする。（学校教育法第45条第五章 中学校）				
避難時指定		指定緊急避難場所 指定避難所				
津波浸水深		2.0～3.0m				
施設収支情報(2023年度)						
①収入				240 千円		
②支出				22,783 千円		
③減価償却費				19,380 千円/年		
④施設別コスト				[(②+③)-①]		
⑤市民1人当たり施設別コスト				[④÷高知市人口]		
利用状況(2023年度)						
⑥年間利用数				クラス数	10 組/年	
⑦利用数単位当たり施設別コスト				[④÷⑥]		
総合評価(2023年度)						
レーダーチャート(同分類施設との偏差値を掲載)				二軸グラフ(同分類施設との比較)		
						
維持管理費等試算額						
				[今後40年間の試算額合計]		
				運用コスト計 1,818,951 千円		
				修繕コスト計 2,035,367 千円		
				合 計 3,854,318 千円		
				運用コスト: 法令点検、定期点検、日常点検、清掃、光熱費、消耗品費等		
				修繕コスト: 建築、電気設備、機械設備の修繕更新、長寿命化改修費用		
				※建物を目標耐用年数(RC80年目、その他は60年)まで維持管理した場合の試算額です。		
				※建て替え及び解体費用は試算額へは含みません。		



公共施設カルテ 施設別データ

施設基本情報				中学校-14		
施設名称		通しNo. 68		高知市立旭中学校		
所在地		口細山164-1		担当部署	学校環境整備課	
開設時期		1984年	利用面積	6,014㎡	施設分類	中学校
目的機能		小学校における教育の基礎の上に、心身の発達に応じて、義務教育として行われる普通教育を施すことを目的とする。（学校教育法第45条第五章 中学校）				
避難時指定		指定緊急避難場所 指定避難所				
津波浸水深		0m				
施設収支情報(2023年度)						
①収入			324 千円			
②支出			19,795 千円			
③減価償却費			25,707 千円/年			
④施設別コスト			[(②+③)−①]			45,178 千円
⑤市民1人当たり施設別コスト			[④÷高知市人口]			142 円/人
利用状況(2023年度)						
⑥年間利用数			クラス数			14 組/年
⑦利用数単位当たり施設別コスト			[④÷⑥]			3,227,000 円/組
総合評価(2023年度)						
レーダーチャート(同分類施設との偏差値を掲載)			二軸グラフ(同分類施設との比較)			
						
維持管理費等試算額						
			[今後40年間の試算額合計]			
			運用コスト計			2,391,047 千円
			修繕コスト計			2,584,380 千円
			合 計			4,975,427 千円
			運用コスト: 法令点検、定期点検、日常点検、清掃、光熱費、消耗品費等			
			修繕コスト: 建築、電気設備、機械設備の修繕更新、長寿命化改修費用			
			※建物を目標耐用年数(RC80年目、その他は60年)まで維持管理した場合の試算額です。			
			※建て替え及び解体費用は試算額へは含みません。			


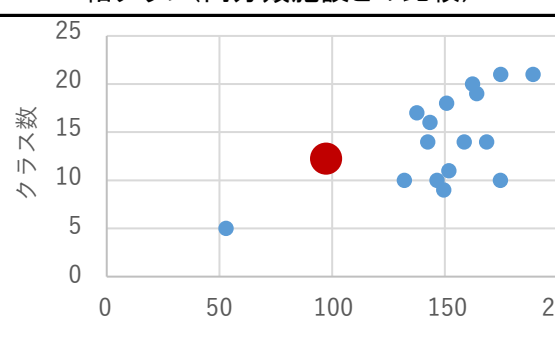
# 公共施設カルテ 施設別データ

施設基本情報				中学校-15				
施設名称		通しNo. 69		高知市立横浜中学校				
所在地		横浜新町一丁目401		担当部署	学校環境整備課			
開設時期		1990年	利用面積	6,855㎡	施設分類	中学校		
目的機能		小学校における教育の基礎の上に、心身の発達に応じて、義務教育として行われる普通教育を施すことを目的とする。（学校教育法第45条第五章 中学校）						
避難時指定		指定緊急避難場所 指定避難所						
津波浸水深		0m						
施設収支情報(2023年度)								
①収入				360 千円				
②支出				22,989 千円				
③減価償却費				27,690 千円/年				
④施設別コスト				[(②+③)−①]		50,319 千円		
⑤市民1人当たり施設別コスト				[④÷高知市人口]		158 円/人		
利用状況(2023年度)								
⑥年間利用数				クラス数	14 組/年			
⑦利用数単位当たり施設別コスト				[④÷⑥]		3,594,214 円/組		
総合評価(2023年度)								
レーダーチャート(同分類施設との偏差値を掲載)			二軸グラフ(同分類施設との比較)					
								
維持管理費等試算額								
			[今後40年間の試算額合計]					
			<table><tr><td>運用コスト計</td><td>2,725,573 千円</td></tr><tr><td>修繕コスト計</td><td>3,034,963 千円</td></tr><tr><td>合 計</td><td>5,760,535 千円</td></tr></table> <p>運用コスト: 法令点検、定期点検、日常点検、清掃、光熱費、消耗品費等</p> <p>修繕コスト: 建築、電気設備、機械設備の修繕更新、長寿命化改修費用</p> <p>※建物を目標耐用年数(RC80年目、その他は60年)まで維持管理した場合の試算額です。</p> <p>※建て替え及び解体費用は試算額へは含みません。</p>			運用コスト計	2,725,573 千円	修繕コスト計
運用コスト計	2,725,573 千円							
修繕コスト計	3,034,963 千円							
合 計	5,760,535 千円							

公共施設カルテ 施設別データ

施設基本情報				中学校-16			
施設名称		通しNo. 70		高知市立鏡中学校			
所在地		鏡今井191		担当部署	学校環境整備課		
開設時期		1947年	利用面積	2,936㎡	施設分類	中学校	
目的機能		小学校における教育の基礎の上に、心身の発達に応じて、義務教育として行われる普通教育を施すことを目的とする。（学校教育法第45条第五章 中学校）					
避難時指定		指定緊急避難場所 指定避難所					
津波浸水深		0m					
施設収支情報(2023年度)							
①収入				159 千円			
②支出				11,302 千円			
③減価償却費				5,620 千円/年			
④施設別コスト				[(②+③)−①]		16,763 千円	
⑤市民1人当たり施設別コスト				[④÷高知市人口]		53 円/人	
利用状況(2023年度)							
⑥年間利用数				クラス数	5 組/年		
⑦利用数単位当たり施設別コスト				[④÷⑥]		3,352,600 円/組	
総合評価(2023年度)							
レーダーチャート(同分類施設との偏差値を掲載)			二軸グラフ(同分類施設との比較)				
							
維持管理費等試算額							
			[今後40年間の試算額合計]				
			運用コスト計			1,066,345 千円	
			修繕コスト計			1,216,369 千円	
			合 計			2,282,713 千円	
			運用コスト:			法令点検、定期点検、日常点検、清掃、光熱費、消耗品費等	
修繕コスト:			建築、電気設備、機械設備の修繕更新、長寿命化改修費用				
			※建物を目標耐用年数(RC80年目、その他は60年)まで維持管理した場合の試算額です。				
			※建て替え及び解体費用は試算額へは含みません。				

# 公共施設カルテ 施設別データ

施設基本情報				中学校-17		
施設名称		高知市立春野中学校				
所在地		通しNo. 77 春野町西分328		担当部署	学校環境整備課	
開設時期		1972年	利用面積	7,835㎡	施設分類	中学校
目的機能		小学校における教育の基礎の上に、心身の発達に応じて、義務教育として行われる普通教育を施すことを目的とする。（学校教育法第45条 第五章 中学校）				
避難時指定		指定緊急避難場所 指定避難所				
津波浸水深		0m				
施設収支情報(2023年度)						
①収入			276 千円			
②支出			27,023 千円			
③減価償却費			4,095 千円/年			
④施設別コスト			[(②+③)−①] 30,842 千円			
⑤市民1人当たり施設別コスト			[④÷高知市人口] 97 円/人			
利用状況(2023年度)						
⑥年間利用数			クラス数	12 組/年		
⑦利用数単位当たり施設別コスト			[④÷⑥] 2,570,167 円/組			
総合評価(2023年度)						
レーダーチャート(同分類施設との偏差値を掲載)			二軸グラフ(同分類施設との比較)			
						
維持管理費等試算額						
			[今後40年間の試算額合計]			
			運用コスト計		3,003,885 千円	
			修繕コスト計		2,608,628 千円	
			合 計		5,612,513 千円	
			運用コスト: 法令点検、定期点検、日常点検、清掃、光熱費、消耗品費等			
			修繕コスト: 建築、電気設備、機械設備の修繕更新、長寿命化改修費用			
			※建物を目標耐用年数(RC80年目、その他は60年)まで維持管理した場合の試算額です。 ※建て替え及び解体費用は試算額へは含みません。			

公共施設カルテ 施設別データ


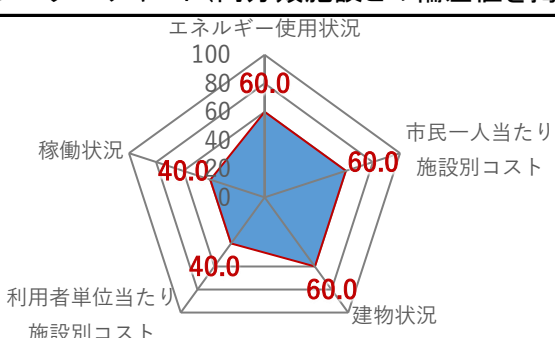
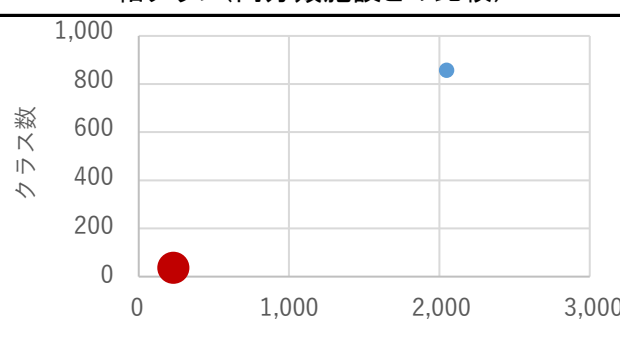
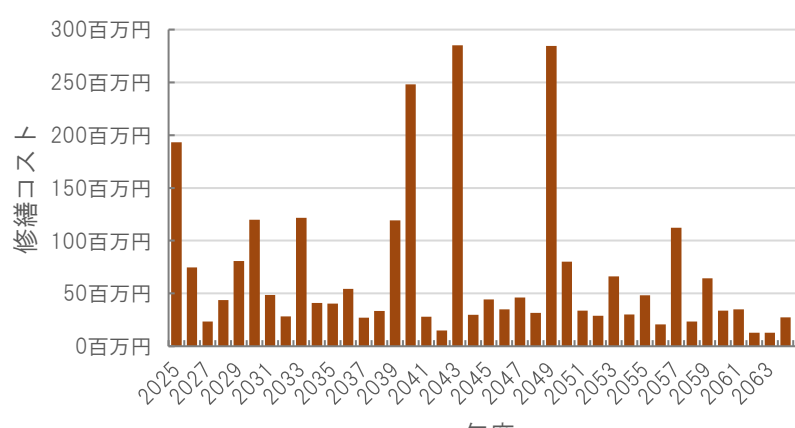
施設基本情報				義務教育学校-1		
施設名称		高知市立義務教育学校行川学園				
所在地		通しNo. 72 行川472		担当部署	学校環境整備課	
開設時期		1986年	利用面積	3,275㎡	施設分類	義務教育学校
目的機能		心身の発達に応じて、義務教育として行われる普通教育を基礎的なものから一貫して施すことを目的とする。 (学校教育法第49条の2 第五章の二 義務教育学校)				
避難時指定		指定緊急避難場所 指定避難所				
津波浸水深		0m				
施設収支情報(2023年度)						
①収入			144 千円			
②支出			21,636 千円			
③減価償却費			13,640 千円/年			
④施設別コスト			[(②+③)−①] 35,132 千円			
⑤市民1人当たり施設別コスト			[④÷高知市人口] 111 円/人			
利用状況(2023年度)						
⑥年間利用数			クラス数 10 組/年			
⑦利用数単位当たり施設別コスト			[④÷⑥] 3,513,200 円/組			
総合評価(2023年度)						
レーダーチャート(同分類施設との偏差値を掲載)			二軸グラフ(同分類施設との比較)			
						
維持管理費等試算額						
			[今後40年間の試算額合計]			
			運用コスト計 1,302,114 千円			
			修繕コスト計 1,473,637 千円			
			合 計 2,775,751 千円			
			運用コスト: 法令点検、定期点検、日常点検、清掃、光熱費、消耗品費等			
			修繕コスト: 建築、電気設備、機械設備の修繕更新、長寿命化改修費用			
			※建物を目標耐用年数(RC80年目、その他は60年)まで維持管理した場合の試算額です。			
			※建て替え及び解体費用は試算額へは含みません。			



# 公共施設カルテ 施設別データ

施設基本情報				義務教育学校-2		
施設名称		高知市立義務教育学校土佐山学舎				
所在地		通しNo. 73 土佐山桑尾13		担当部署	学校環境整備課	
開設時期		2014年	利用面積	3,482㎡	施設分類	義務教育学校
目的機能		心身の発達に応じて、義務教育として行われる普通教育を基礎的なものから一貫して施すことを目的とする。 (学校教育法第49条の2 第五章の二 義務教育学校)				
避難時指定		指定緊急避難場所 指定避難所				
津波浸水深		0m				
施設収支情報(2023年度)						
①収入				288 千円		
②支出				18,110 千円		
③減価償却費				27,046 千円/年		
④施設別コスト				[(②+③)-①]		44,868 千円
⑤市民1人当たり施設別コスト				[④÷高知市人口]		141 円/人
利用状況(2023年度)						
⑥年間利用数				クラス数	13 組/年	
⑦利用数単位当たり施設別コスト				[④÷⑥]		3,451,385 円/組
総合評価(2023年度)						
レーダーチャート(同分類施設との偏差値を掲載)			二軸グラフ(同分類施設との比較)			
						
維持管理費等試算額						
			[今後40年間の試算額合計]			
			運用コスト計 1,382,917 千円			
			修繕コスト計 1,204,993 千円			
			合 計 2,587,910 千円			
			運用コスト: 法令点検、定期点検、日常点検、清掃、光熱費、消耗品費等			
			修繕コスト: 建築、電気設備、機械設備の修繕更新、長寿命化改修費用			
			※建物を目標耐用年数(RC80年目、その他は60年)まで維持管理した場合の試算額です。			
			※建て替え及び解体費用は試算額へは含みません。			

# 公共施設カルテ 施設別データ

施設基本情報				その他学校教育系施設-1		
施設名称		高知市立高知特別支援学校				
所在地		通しNo. 74 本宮町125		担当部署	学校環境整備課	
開設時期		1976年	利用面積	6,466㎡	施設分類	その他学校教育系施設
目的機能		知的障害者に対して、小学校、中学校又は高等学校に準ずる教育を施すとともに、障害による学習上又は生活上の困難を克服し自立を図るために必要な知識技能を授けることを目的とする。				
避難時指定		指定緊急避難場所 指定避難所				
津波浸水深		0m				
施設収支情報(2023年度)						
①収入			384 千円			
②支出			31,446 千円			
③減価償却費			45,085 千円/年			
④施設別コスト			[(②+③)−①] 76,147 千円			
⑤市民1人当たり施設別コスト			[④÷高知市人口] 240 円/人			
利用状況(2023年度)						
⑥年間利用数			クラス数	32 組/年		
⑦利用数単位当たり施設別コスト			[④÷⑥] 2,379,594 円/組			
総合評価(2023年度)						
レーダーチャート(同分類施設との偏差値を掲載)			二軸グラフ(同分類施設との比較)			
						
維持管理費等試算額						
			[今後40年間の試算額合計]			
			運用コスト計 2,568,903 千円			
			修繕コスト計 2,727,187 千円			
			合 計 5,296,090 千円			
			運用コスト: 法令点検、定期点検、日常点検、清掃、光熱費、消耗品費等			
			修繕コスト: 建築、電気設備、機械設備の修繕更新、長寿命化改修費用			
			※建物を目標耐用年数(RC80年目、その他は60年)まで維持管理した場合の試算額です。			
			※建て替え及び解体費用は試算額へは含みません。			

公共施設カルテ 施設別データ

施設基本情報				その他学校教育系施設-2		
施設名称		通しNo. 75		高知商業高等学校		
所在地		大谷6		担当部署	学校環境整備課	
開設時期		1968年	利用面積	17,077㎡	施設分類	その他学校教育系施設
目的機能		中学校における教育の基礎の上に、心身の発達及び進路に応じて、高度な普通教育及び専門教育を施すことを目的とする。(学校教育法第50条 第六章 高等学校)				
避難時指定		指定緊急避難場所 指定避難所				
津波浸水深		0m				
施設収支情報(2023年度)						
①収入			104,740 千円			
②支出			714,249 千円			
③減価償却費			40,377 千円/年			
④施設別コスト			[(②+③)−①] 649,886 千円			
⑤市民1人当たり施設別コスト			[④÷高知市人口] 2,046 円/人			
利用状況(2023年度)						
⑥年間利用数			生徒数 857 人/年			
⑦利用数単位当たり施設別コスト			[④÷⑥] 758,327 円/人			
総合評価(2023年度)						
レーダーチャート(同分類施設との偏差値を掲載)			二軸グラフ(同分類施設との比較)			
						
維持管理費等試算額						
			[今後40年間の試算額合計]			
			運用コスト計 6,172,691 千円			
			修繕コスト計 6,439,104 千円			
			合 計 12,611,795 千円			
			運用コスト: 法令点検、定期点検、日常点検、清掃、光熱費、消耗品費等			
修繕コスト: 建築、電気設備、機械設備の修繕更新、長寿命化改修費用						
※建物を目標耐用年数(RC80年目、その他は60年)まで維持管理した場合の試算額です。						
※建て替え及び解体費用は試算額へは含みません。						

公共施設カルテ 施設別データ

施設基本情報				給食センター--1		
施設名称		通しNo. 860		長浜学校給食センター		
所在地		長浜宮田2000番地7		担当部署	学校環境整備課	
開設時期		2018年	利用面積	3,513㎡	施設分類	給食センター
目的機能		地方教育行政の組織及び運営に関する法律(昭和31年法律第162号)第30条及び学校給食法(昭和29年法律第160号)第6条の規定に基づき、高知市立学校における学校給食の業務を行うため				
避難時指定						
津波浸水深						
施設収支情報(2023年度)						
①収入				0 千円		
②支出				11,477 千円		
③減価償却費				52,593 千円/年		
④施設別コスト				[(②+③)−①]		64,070 千円
⑤市民1人当たり施設別コスト				[④÷高知市人口]		202 円/人
利用状況(2023年度)						
⑥年間利用数				-/年		
⑦利用数単位当たり施設別コスト				[④÷⑥]		円/-
総合評価(2023年度)						
レーダーチャート(同分類施設との偏差値を掲載)			二軸グラフ(同分類施設との比較)			
維持管理費等試算額						
			[今後40年間の試算額合計]			
			運用コスト計 1,396,606 千円			
			修繕コスト計 811,222 千円			
			合 計 2,207,828 千円			
			運用コスト: 法令点検、定期点検、日常点検、清掃、光熱費、消耗品費等			
			修繕コスト: 建築、電気設備、機械設備の修繕更新、長寿命化改修費用			
			※建物を目標耐用年数(RC80年目、その他は60年)まで維持管理した場合の試算額です。			
			※建て替え及び解体費用は試算額へは含みません。			

公共施設カルテ 施設別データ


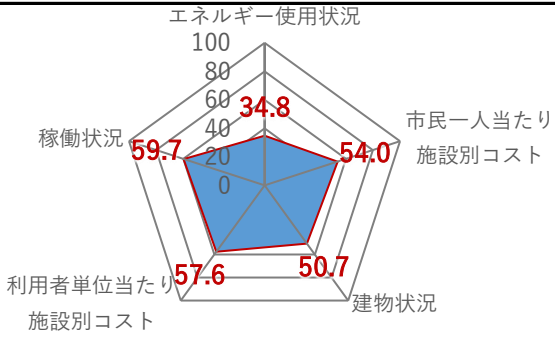
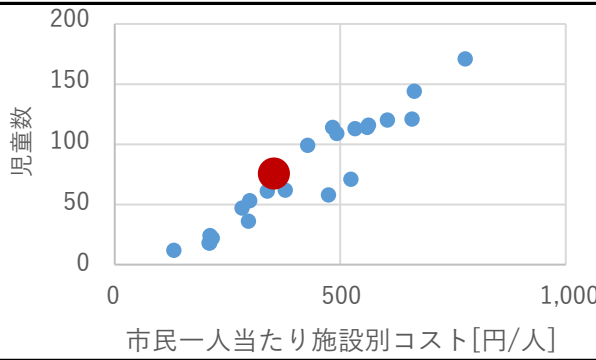
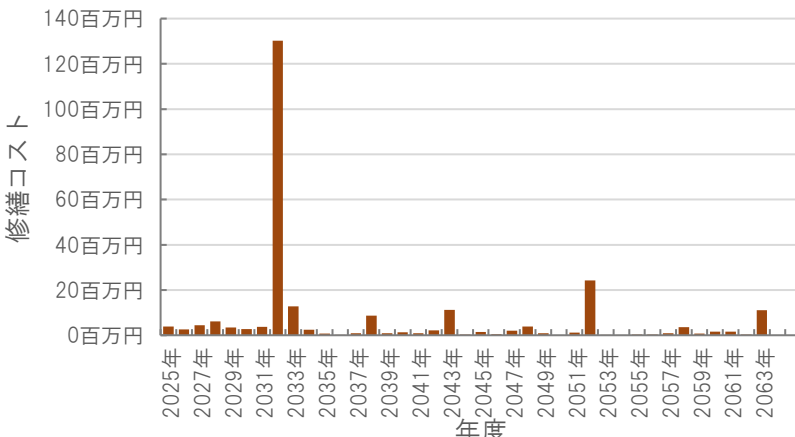
施設基本情報				給食センターー2		
施設名称		通しNo. 861		針木学校給食センター		
所在地		針木北一丁目15番14号		担当部署	学校環境整備課	
開設時期		2018年	利用面積	3,151㎡	施設分類	給食センター
目的機能		地方教育行政の組織及び運営に関する法律(昭和31年法律第162号)第30条及び学校給食法(昭和29年法律第160号)第6条の規定に基づき、高知市立学校における学校給食の業務を行うため				
避難時指定						
津波浸水深						
施設収支情報(2023年度)						
①収入			0 千円			
②支出			11,477 千円			
③減価償却費			57,228 千円/年			
④施設別コスト			[(②+③)ー①] 68,705 千円			
⑤市民1人当たり施設別コスト			[④÷高知市人口] 216 円/人			
利用状況(2023年度)						
⑥年間利用数			-/年			
⑦利用数単位当たり施設別コスト			[④÷⑥] 円/-			
総合評価(2023年度)						
レーダーチャート(同分類施設との偏差値を掲載)			二軸グラフ(同分類施設との比較)			
						
維持管理費等試算額						
			[今後40年間の試算額合計]			
			運用コスト計 1,252,539 千円			
			修繕コスト計 607,128 千円			
			合 計 1,859,667 千円			
			運用コスト: 法令点検、定期点検、日常点検、清掃、光熱費、消耗品費等			
			修繕コスト: 建築、電気設備、機械設備の修繕更新、長寿命化改修費用			
			※建物を目標耐用年数(RC80年目、その他は60年)まで維持管理した場合の試算額です。			
			※建て替え及び解体費用は試算額へは含みません。			



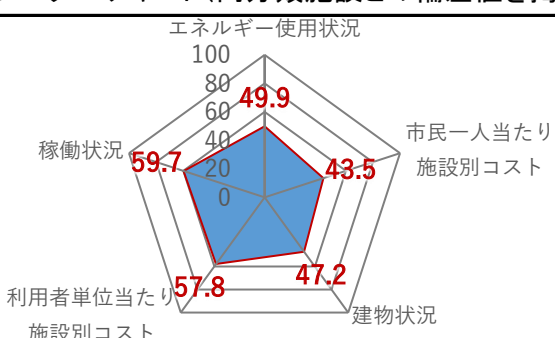
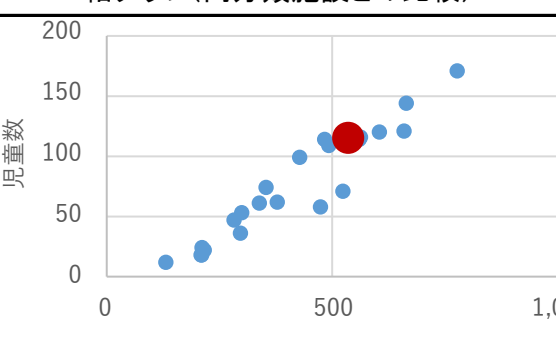
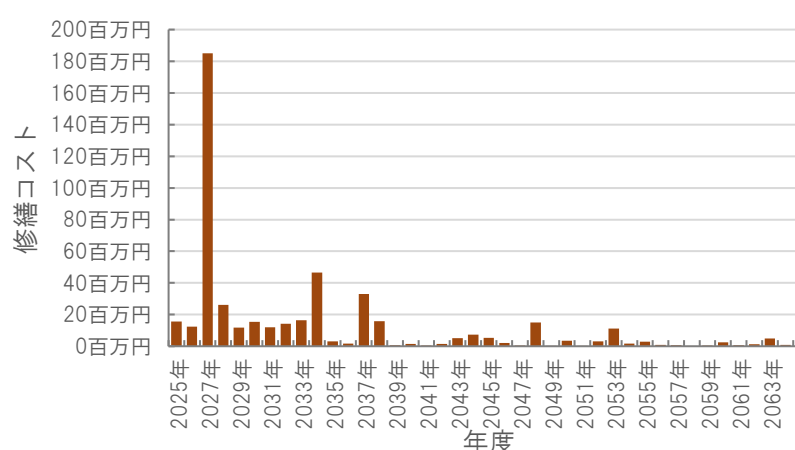
公共施設カルテ 施設別データ

施設基本情報				幼保・こども園-1			
施設名称		通しNo. 78		かがみ幼稚園			
所在地		鏡今井198		担当部署	保育幼稚園課		
開設時期		1987年	利用面積	602㎡	施設分類	幼保・こども園	
目的機能		幼稚園					
避難時指定							
津波浸水深							
施設収支情報(2023年度)							
①収入				59 千円			
②支出				40,816 千円			
③減価償却費				754 千円/年			
④施設別コスト				[(②+③)−①]		41,511 千円	
⑤市民1人当たり施設別コスト				[④÷高知市人口]		131 円/人	
利用状況(2023年度)							
⑥年間利用数				児童数	12 人/年		
⑦利用数単位当たり施設別コスト				[④÷⑥]		3,459,250 円/人	
総合評価(2023年度)							
レーダーチャート(同分類施設との偏差値を掲載)			二軸グラフ(同分類施設との比較)				
							
維持管理費等試算額							
			[今後40年間の試算額合計]				
			運用コスト計			233,303 千円	
			修繕コスト計			242,853 千円	
			合 計			476,156 千円	
			運用コスト:			法令点検、定期点検、日常点検、清掃、光熱費、消耗品費等	
修繕コスト:			建築、電気設備、機械設備の修繕更新、長寿命化改修費用				
			※建物を目標耐用年数(RC80年目、その他は60年)まで維持管理した場合の試算額です。				
			※建て替え及び解体費用は試算額へは含みません。				

公共施設カルテ 施設別データ

施設基本情報				幼保・こども園-2	
施設名称	通しNo. 79			小高坂保育園	
所在地	新屋敷2丁目18-45			担当部署	保育幼稚園課
開設時期	1951年	利用面積	641㎡	施設分類	幼保・こども園
目的機能	保育園				
避難時指定					
津波浸水深					
施設収支情報(2023年度)					
①収入			2,609 千円		
②支出			114,354 千円		
③減価償却費			329 千円/年		
④施設別コスト			[(②+③)−①] 112,074 千円		
⑤市民1人当たり施設別コスト			[④÷高知市人口] 353 円/人		
利用状況(2023年度)					
⑥年間利用数			児童数	74 人/年	
⑦利用数単位当たり施設別コスト			[④÷⑥] 1,514,514 円/人		
総合評価(2023年度)					
レーダーチャート(同分類施設との偏差値を掲載)			二軸グラフ(同分類施設との比較)		
					
維持管理費等試算額					
			[今後40年間の試算額合計]		
			運用コスト計 248,645 千円		
			修繕コスト計 254,241 千円		
			合 計 502,886 千円		
			運用コスト: 法令点検、定期点検、日常点検、清掃、光熱費、消耗品費等		
			修繕コスト: 建築、電気設備、機械設備の修繕更新、長寿命化改修費用		
			※建物を目標耐用年数(RC80年目、その他は60年)まで維持管理した場合の試算額です。		
			※建て替え及び解体費用は試算額へは含みません。		

# 公共施設カルテ 施設別データ

施設基本情報					幼保・こども園-3	
施設名称		朝倉保育園				
所在地		朝倉東町24-41		担当部署	保育幼稚園課	
開設時期		1959年	利用面積	1,032㎡	施設分類	幼保・こども園
目的機能		保育園				
避難時指定						
津波浸水深						
施設収支情報(2023年度)						
①収入				4,298 千円		
②支出				169,539 千円		
③減価償却費				3,905 千円/年		
④施設別コスト				[(②+③)-①] 169,146 千円		
⑤市民1人当たり施設別コスト				[④÷高知市人口] 533 円/人		
利用状況(2023年度)						
⑥年間利用数				児童数	113 人/年	
⑦利用数単位当たり施設別コスト				[④÷⑥] 1,496,867 円/人		
総合評価(2023年度)						
レーダーチャート(同分類施設との偏差値を掲載)				二軸グラフ(同分類施設との比較)		
						
維持管理費等試算額						
				[今後40年間の試算額合計]		
				運用コスト計 410,457 千円		
				修繕コスト計 483,819 千円		
				合 計 894,276 千円		
				運用コスト: 法令点検、定期点検、日常点検、清掃、光熱費、消耗品費等		
				修繕コスト: 建築、電気設備、機械設備の修繕更新、長寿命化改修費用		
				※建物を目標耐用年数(RC80年目、その他は60年)まで維持管理した場合の試算額です。		
				※建て替え及び解体費用は試算額へは含みません。		


# 公共施設カルテ 施設別データ

施設基本情報					幼保・こども園-4	
施設名称		通しNo. 81			一宮保育園	
所在地		一宮西町4丁目14-16		担当部署	保育幼稚園課	
開設時期		1948年	利用面積	843㎡	施設分類	幼保・こども園
目的機能		保育園				
避難時指定						
津波浸水深						
施設収支情報(2023年度)						
①収入				6,162 千円		
②支出				158,229 千円		
③減価償却費				1,272 千円/年		
④施設別コスト				[(②+③)-①] 153,339 千円		
⑤市民1人当たり施設別コスト				[④÷高知市人口] 483 円/人		
利用状況(2023年度)						
⑥年間利用数				児童数	114 人/年	
⑦利用数単位当たり施設別コスト				[④÷⑥] 1,345,079 円/人		
総合評価(2023年度)						
レーダーチャート(同分類施設との偏差値を掲載)				二軸グラフ(同分類施設との比較)		
						
維持管理費等試算額						
				[今後40年間の試算額合計]		
				運用コスト計 327,987 千円		
				修繕コスト計 342,128 千円		
				合 計 670,116 千円		
				運用コスト: 法令点検、定期点検、日常点検、清掃、光熱費、消耗品費等		
				修繕コスト: 建築、電気設備、機械設備の修繕更新、長寿命化改修費用		
				※建物を目標耐用年数(RC80年目、その他は60年)まで維持管理した場合の試算額です。		
				※建て替え及び解体費用は試算額へは含みません。		

# 公共施設カルテ 施設別データ

施設基本情報

幼保・こども園-5

施設名称	通しNo. 82					中野保育園	
所在地	介良373				担当部署	保育幼稚園課	
開設時期	1970年	利用面積	986㎡		施設分類	幼保・こども園	
目的機能	保育園						
避難時指定							
津波浸水深							

施設収支情報(2023年度)

①収入	7,216 千円		
②支出	179,624 千円		
③減価償却費	6,232 千円/年		
④施設別コスト	[(②+③)-①]		178,640 千円
⑤市民1人当たり施設別コスト	[④÷高知市人口]		562 円/人

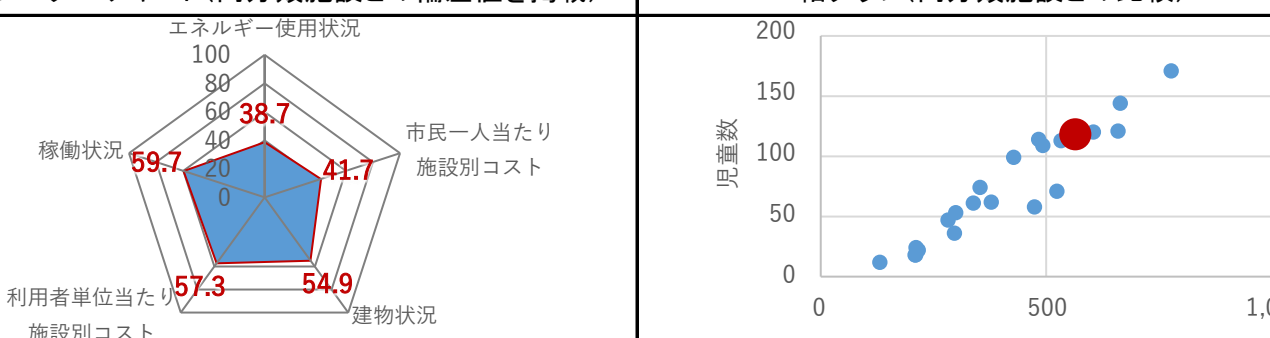
利用状況(2023年度)

⑥年間利用数	児童数	116 人/年	
⑦利用数単位当たり施設別コスト	[④÷⑥]		1,540,000 円/人

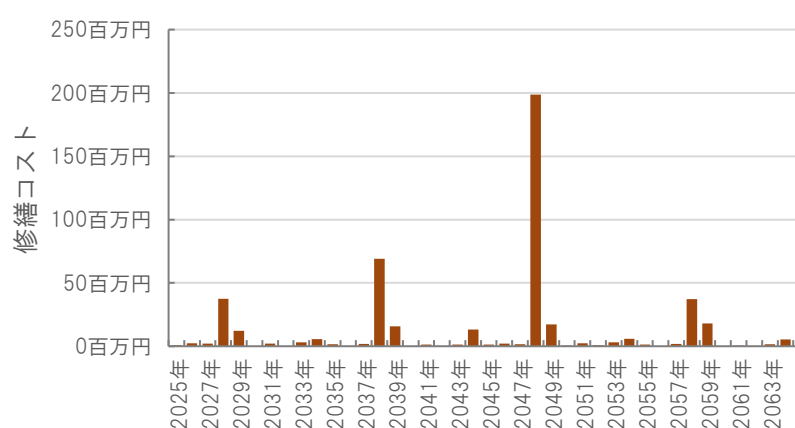
総合評価(2023年度)

レーダーチャート(同分類施設との偏差値を掲載)

二軸グラフ(同分類施設との比較)



維持管理費等試算額



[今後40年間の試算額合計]

運用コスト計	391,827 千円
修繕コスト計	470,499 千円
合 計	862,325 千円

運用コスト: 法令点検、定期点検、日常点検、清掃、光熱費、消耗品費等



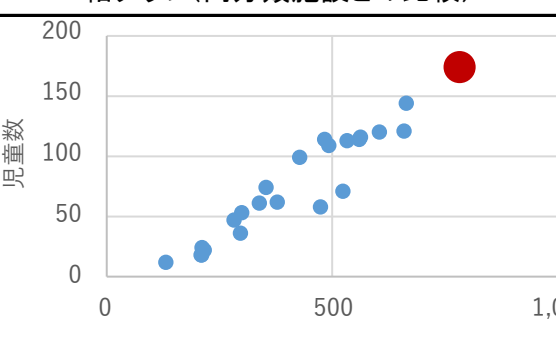
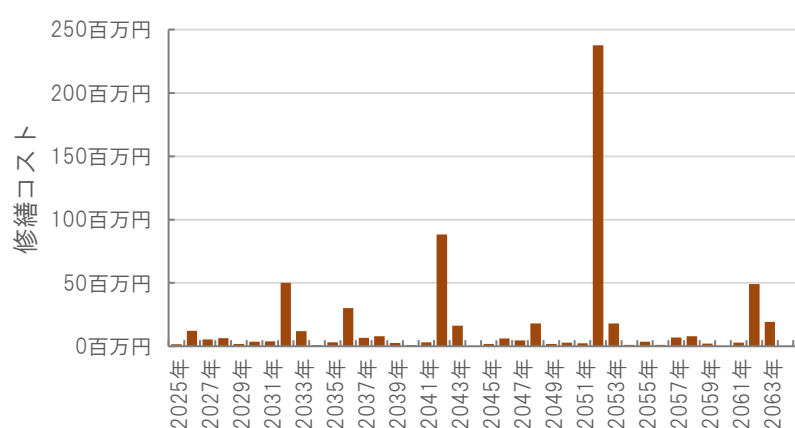
修繕コスト: 建築、電気設備、機械設備の修繕更新、長寿命化改修費用

※建物を目標耐用年数(RC80年目、その他は60年)まで維持管理した場合の試算額です。

※建て替え及び解体費用は試算額へは含まれません。





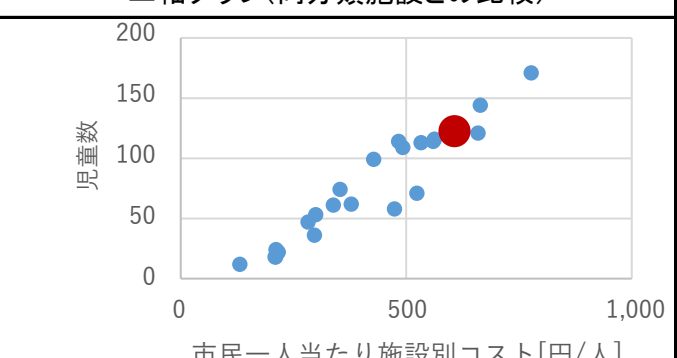
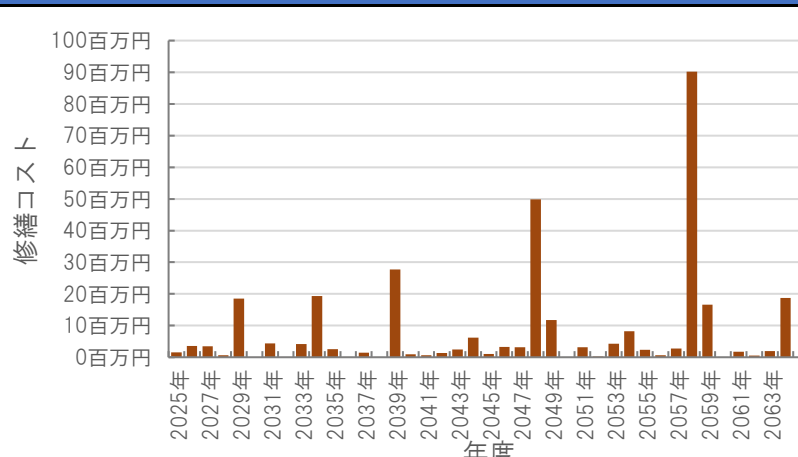
# 公共施設カルテ 施設別データ

施設基本情報					幼保・こども園-6	
施設名称		通しNo. 83			若葉保育園	
所在地		若草南町23-47		担当部署	保育幼稚園課	
開設時期		1972年	利用面積	1,489㎡	施設分類	幼保・こども園
目的機能		保育園				
避難時指定						
津波浸水深						
施設収支情報(2023年度)						
①収入				9,452 千円		
②支出				246,481 千円		
③減価償却費				9,620 千円/年		
④施設別コスト				[(②+③)-①]		
⑤市民1人当たり施設別コスト				[④÷高知市人口]		
				246,649 千円		
				777 円/人		
利用状況(2023年度)						
⑥年間利用数				児童数	171 人/年	
⑦利用数単位当たり施設別コスト				[④÷⑥]		
				1,442,392 円/人		
総合評価(2023年度)						
レーダーチャート(同分類施設との偏差値を掲載)				二軸グラフ(同分類施設との比較)		
						
維持管理費等試算額						
				[今後40年間の試算額合計]		
				運用コスト計 591,970 千円		
				修繕コスト計 643,559 千円		
				合 計 1,235,529 千円		
				運用コスト: 法令点検、定期点検、日常点検、清掃、光熱費、消耗品費等		
修繕コスト: 建築、電気設備、機械設備の修繕更新、長寿命化改修費用						
※建物を目標耐用年数(RC80年目、その他は60年)まで維持管理した場合の試算額です。						
※建て替え及び解体費用は試算額へは含みません。						


# 公共施設カルテ 施設別データ

施設基本情報


幼保・こども園-7

施設名称	通しNo. 85					大津保育園						
所在地	大津乙181-4				担当部署	保育幼稚園課						
開設時期	1955年	利用面積	1,405㎡		施設分類	幼保・こども園						
目的機能	保育園											
避難時指定												
津波浸水深	1.0～2.0m											
施設収支情報(2023年度)												
①収入				7,931 千円								
②支出				183,631 千円								
③減価償却費				16,168 千円/年								
④施設別コスト				[(②+③)－①] 191,868 千円								
⑤市民1人当たり施設別コスト				[④÷高知市人口] 604 円/人								
利用状況(2023年度)												
⑥年間利用数				児童数	120 人/年							
⑦利用数単位当たり施設別コスト				[④÷⑥] 1,598,900 円/人								
総合評価(2023年度)												
レーダーチャート(同分類施設との偏差値を掲載)				二軸グラフ(同分類施設との比較)								
												
維持管理費等試算額												
				<div>今後40年間の試算額合計</div> <table><tr><td>運用コスト計</td><td>558,289 千円</td></tr><tr><td>修繕コスト計</td><td>318,955 千円</td></tr><tr><td>合 計</td><td>877,244 千円</td></tr></table> <div>運用コスト: 法令点検、定期点検、日常点検、清掃、光熱費、消耗品費等</div> <div>修繕コスト: 建築、電気設備、機械設備の修繕更新、長寿命化改修費用</div> <div>※建物を目標耐用年数(RC80年目、その他は60年)まで維持管理した場合の試算額です。</div> <div>※建て替え及び解体費用は試算額へは含みません。</div>			運用コスト計	558,289 千円	修繕コスト計	318,955 千円	合 計	877,244 千円
運用コスト計	558,289 千円											
修繕コスト計	318,955 千円											
合 計	877,244 千円											


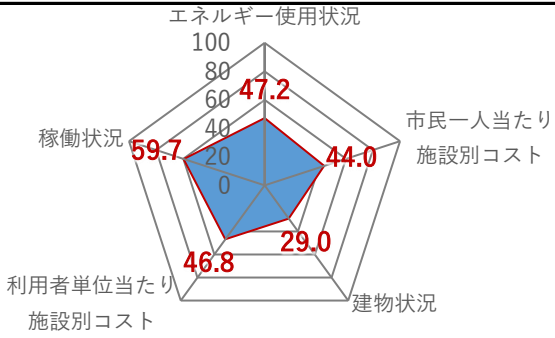
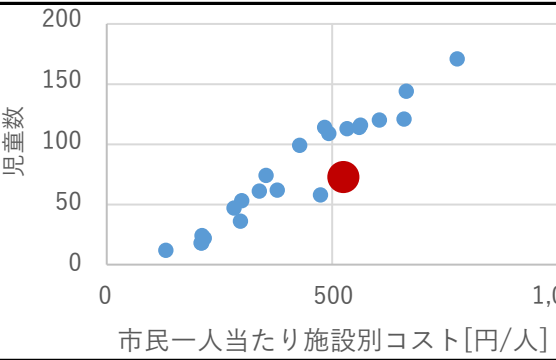
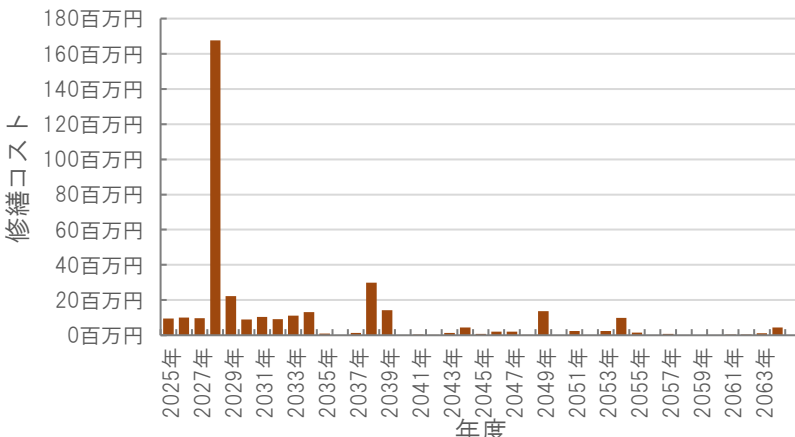
# 公共施設カルテ 施設別データ

施設基本情報					幼保・こども園-8	
施設名称		旭保育園 通しNo. 86			旭保育園	
所在地		旭町2丁目8-12		担当部署	保育幼稚園課	
開設時期		1948年	利用面積	1,199㎡	施設分類	幼保・こども園
目的機能		保育園				
避難時指定						
津波浸水深						
施設収支情報(2023年度)						
①収入				7,790 千円		
②支出				156,605 千円		
③減価償却費				7,440 千円/年		
④施設別コスト				[(②+③)-①] 156,255 千円		
⑤市民1人当たり施設別コスト				[④÷高知市人口] 492 円/人		
利用状況(2023年度)						
⑥年間利用数				児童数	109 人/年	
⑦利用数単位当たり施設別コスト				[④÷⑥] 1,433,532 円/人		
総合評価(2023年度)						
レーダーチャート(同分類施設との偏差値を掲載)				二軸グラフ(同分類施設との比較)		
						
維持管理費等試算額						
				[今後40年間の試算額合計]		
				運用コスト計 476,581 千円		
				修繕コスト計 272,015 千円		
				合 計 748,596 千円		
				運用コスト: 法令点検、定期点検、日常点検、清掃、光熱費、消耗品費等		
				修繕コスト: 建築、電気設備、機械設備の修繕更新、長寿命化改修費用		
				※建物を目標耐用年数(RC80年目、その他は60年)まで維持管理した場合の試算額です。		
				※建て替え及び解体費用は試算額へは含みません。		

公共施設カルテ 施設別データ

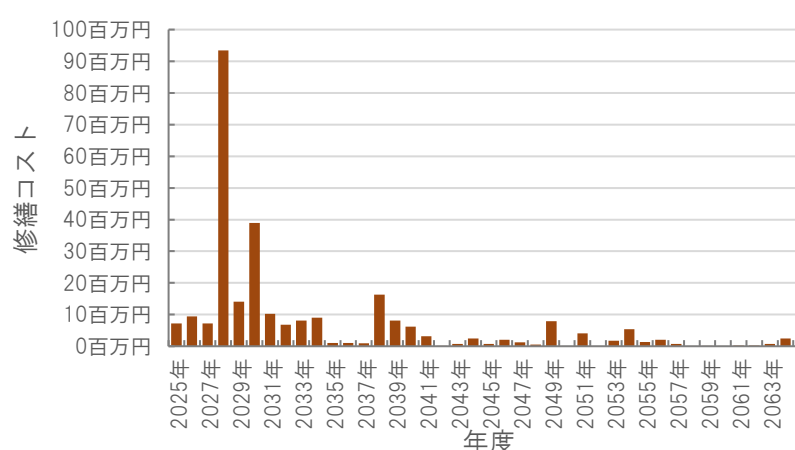
施設基本情報				幼保・こども園-9		
施設名称		通しNo. 88		宮前保育園		
所在地		宮前町139-2		担当部署	保育幼稚園課	
開設時期		1975年	利用面積	1,263㎡	施設分類	幼保・こども園
目的機能		保育園				
避難時指定						
津波浸水深						
施設収支情報(2023年度)						
①収入			2,933 千円			
②支出			136,741 千円			
③減価償却費			16,506 千円/年			
④施設別コスト			[(②+③)−①]			150,314 千円
⑤市民1人当たり施設別コスト			[④÷高知市人口]			473 円/人
利用状況(2023年度)						
⑥年間利用数			児童数			58 人/年
⑦利用数単位当たり施設別コスト			[④÷⑥]			2,591,621 円/人
総合評価(2023年度)						
レーダーチャート(同分類施設との偏差値を掲載)			二軸グラフ(同分類施設との比較)			
						
維持管理費等試算額						
			[今後40年間の試算額合計]			
			運用コスト計			502,138 千円
			修繕コスト計			424,577 千円
			合 計			926,716 千円
			運用コスト:			法令点検、定期点検、日常点検、清掃、光熱費、消耗品費等
			修繕コスト:			建築、電気設備、機械設備の修繕更新、長寿命化改修費用
			※建物を目標耐用年数(RC80年目、その他は60年)まで維持管理した場合の試算額です。			
			※建て替え及び解体費用は試算額へは含みません。			

公共施設カルテ 施設別データ

施設基本情報				幼保・こども園-10		
施設名称		通しNo. 90		石立保育園		
所在地		東石立町138-1		担当部署	保育幼稚園課	
開設時期		1977年	利用面積	789㎡	施設分類	幼保・こども園
目的機能		保育園				
避難時指定						
津波浸水深						
施設収支情報(2023年度)						
①収入			3,967 千円			
②支出			166,902 千円			
③減価償却費			3,182 千円/年			
④施設別コスト			[(②+③)−①] 166,117 千円			
⑤市民1人当たり施設別コスト			[④÷高知市人口] 523 円/人			
利用状況(2023年度)						
⑥年間利用数			児童数 71 人/年			
⑦利用数単位当たり施設別コスト			[④÷⑥] 2,339,676 円/人			
総合評価(2023年度)						
レーダーチャート(同分類施設との偏差値を掲載)			二軸グラフ(同分類施設との比較)			
						
維持管理費等試算額						
			[今後40年間の試算額合計]			
			運用コスト計 313,740 千円			
			修繕コスト計 366,776 千円			
			合 計 680,515 千円			
			運用コスト: 法令点検、定期点検、日常点検、清掃、光熱費、消耗品費等			
修繕コスト: 建築、電気設備、機械設備の修繕更新、長寿命化改修費用						
※建物を目標耐用年数(RC80年目、その他は60年)まで維持管理した場合の試算額です。						
※建て替え及び解体費用は試算額へは含みません。						




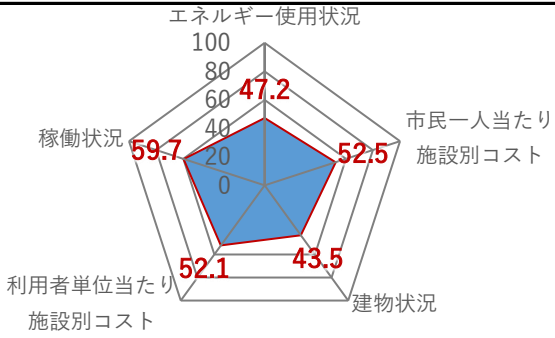
# 公共施設カルテ 施設別データ

施設基本情報				幼保・こども園-11			
施設名称		通しNo. 91		介良西部保育園			
所在地		介良丙789-1		担当部署	保育幼稚園課		
開設時期		1978年	利用面積	592㎡	施設分類	幼保・こども園	
目的機能		保育園					
避難時指定							
津波浸水深		2.0～3.0m					
施設収支情報(2023年度)							
①収入				1,195 千円			
②支出				65,032 千円			
③減価償却費				3,029 千円/年			
④施設別コスト				[(②+③)－①]		66,866 千円	
⑤市民1人当たり施設別コスト				[④÷高知市人口]		211 円/人	
利用状況(2023年度)							
⑥年間利用数				児童数	18 人/年		
⑦利用数単位当たり施設別コスト				[④÷⑥]		3,714,778 円/人	
総合評価(2023年度)							
レーダーチャート(同分類施設との偏差値を掲載)			二軸グラフ(同分類施設との比較)				
							
維持管理費等試算額							
			[今後40年間の試算額合計]				
			運用コスト計			235,488 千円	
			修繕コスト計			276,040 千円	
			合 計			511,528 千円	
			運用コスト: 法令点検、定期点検、日常点検、清掃、光熱費、消耗品費等				
			修繕コスト: 建築、電気設備、機械設備の修繕更新、長寿命化改修費用				
			※建物を目標耐用年数(RC80年目、その他は60年)まで維持管理した場合の試算額です。				
			※建て替え及び解体費用は試算額へは含みません。				


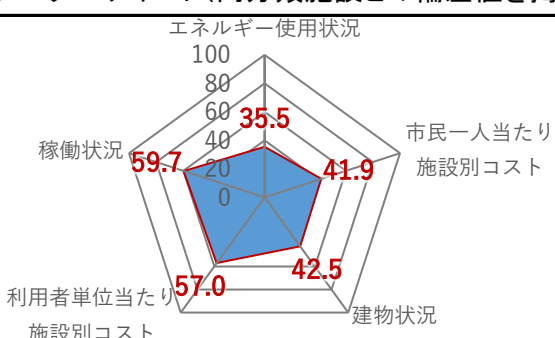
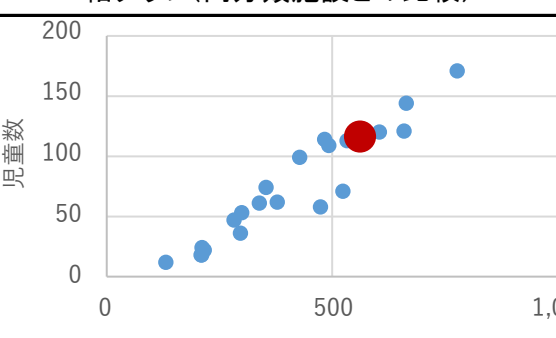
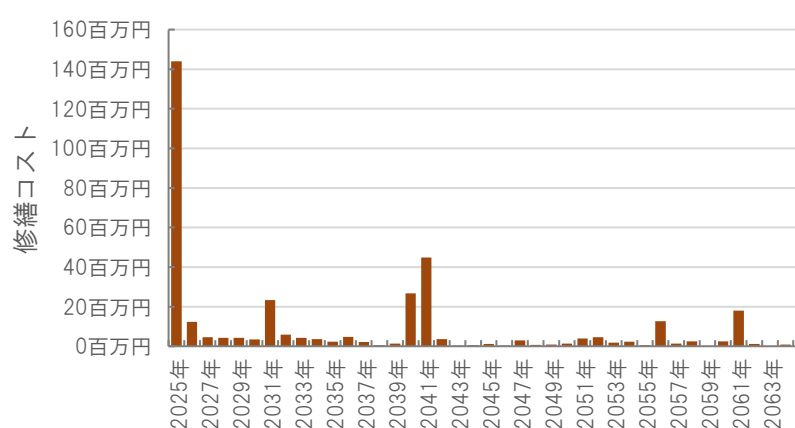
公共施設カルテ 施設別データ

施設基本情報				幼保・こども園-12	
施設名称	通しNo. 92			河ノ瀬保育園	
所在地	南河ノ瀬町8-9			担当部署	保育幼稚園課
開設時期	1948年	利用面積	839㎡	施設分類	幼保・こども園
目的機能	保育園				
避難時指定					
津波浸水深					
施設収支情報(2023年度)					
①収入			3,875 千円		
②支出			107,706 千円		
③減価償却費			3,501 千円/年		
④施設別コスト			[(②+③)−①] 107,332 千円		
⑤市民1人当たり施設別コスト			[④÷高知市人口] 338 円/人		
利用状況(2023年度)					
⑥年間利用数			児童数	61 人/年	
⑦利用数単位当たり施設別コスト			[④÷⑥] 1,759,541 円/人		
総合評価(2023年度)					
レーダーチャート(同分類施設との偏差値を掲載)			二軸グラフ(同分類施設との比較)		
					
維持管理費等試算額					
			[今後40年間の試算額合計]		
			運用コスト計 333,447 千円		
			修繕コスト計 394,022 千円		
			合 計 727,470 千円		
			運用コスト: 法令点検、定期点検、日常点検、清掃、光熱費、消耗品費等		
修繕コスト: 建築、電気設備、機械設備の修繕更新、長寿命化改修費用					
※建物を目標耐用年数(RC80年目、その他は60年)まで維持管理した場合の試算額です。					
※建て替え及び解体費用は試算額へは含みません。					

公共施設カルテ 施設別データ

施設基本情報				幼保・こども園-13	
施設名称	通しNo. 93			神田みどり保育園	
所在地	神田47-4			担当部署	保育幼稚園課
開設時期	1979年	利用面積	689㎡	施設分類	幼保・こども園
目的機能	保育園				
避難時指定					
津波浸水深					
施設収支情報(2023年度)					
①収入			2,959 千円		
②支出			120,365 千円		
③減価償却費			2,483 千円/年		
④施設別コスト			[(②+③)−①] 119,889 千円		
⑤市民1人当たり施設別コスト			[④÷高知市人口] 377 円/人		
利用状況(2023年度)					
⑥年間利用数			児童数	62 人/年	
⑦利用数単位当たり施設別コスト			[④÷⑥] 1,933,694 円/人		
総合評価(2023年度)					
レーダーチャート(同分類施設との偏差値を掲載)			二軸グラフ(同分類施設との比較)		
					
維持管理費等試算額					
			[今後40年間の試算額合計]		
			運用コスト計	273,891 千円	
			修繕コスト計	326,914 千円	
			合 計	600,805 千円	
			運用コスト:	法令点検、定期点検、日常点検、清掃、光熱費、消耗品費等	
			修繕コスト:	建築、電気設備、機械設備の修繕更新、長寿命化改修費用	
			※建物を目標耐用年数(RC80年目、その他は60年)まで維持管理した場合の試算額です。		
			※建て替え及び解体費用は試算額へは含みません。		

# 公共施設カルテ 施設別データ


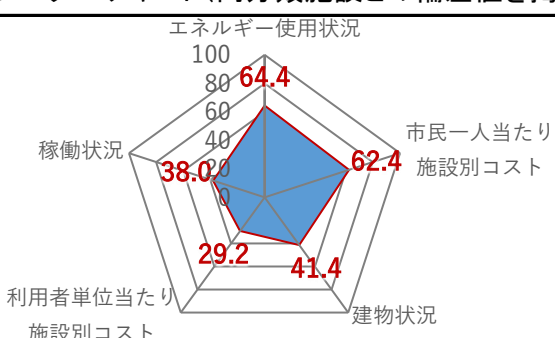
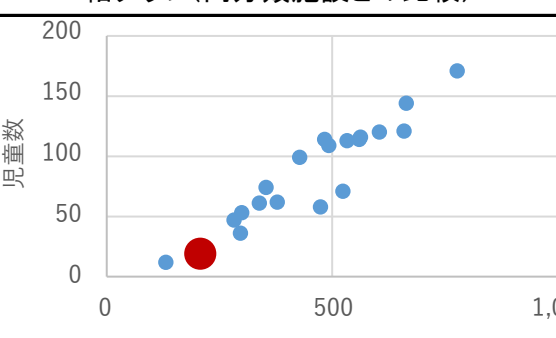
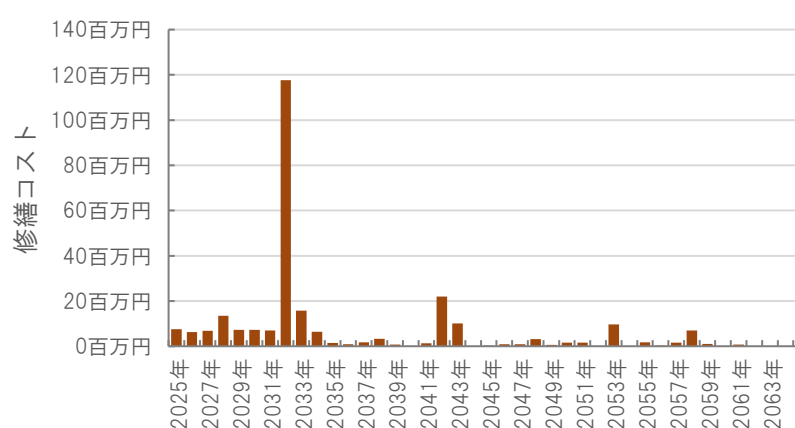
施設基本情報					幼保・こども園-14	
施設名称		通しNo. 94			愛善保育園	
所在地		介良乙2269		担当部署	保育幼稚園課	
開設時期		1953年	利用面積	919㎡	施設分類	幼保・こども園
目的機能		保育園				
避難時指定						
津波浸水深		1.0～2.0m				
施設収支情報(2023年度)						
①収入				5,489 千円		
②支出				178,894 千円		
③減価償却費				4,291 千円/年		
④施設別コスト				[(②+③)－①]		
⑤市民1人当たり施設別コスト				[④÷高知市人口]		
④施設別コスト				177,696 千円		
⑤市民1人当たり施設別コスト				559 円/人		
利用状況(2023年度)						
⑥年間利用数				児童数	114 人/年	
⑦利用数単位当たり施設別コスト				[④÷⑥]		
⑦利用数単位当たり施設別コスト				1,558,737 円/人		
総合評価(2023年度)						
レーダーチャート(同分類施設との偏差値を掲載)				二軸グラフ(同分類施設との比較)		
						
維持管理費等試算額						
				[今後40年間の試算額合計]		
				運用コスト計 356,215 千円		
				修繕コスト計 356,159 千円		
				合 計 712,374 千円		
				運用コスト: 法令点検、定期点検、日常点検、清掃、光熱費、消耗品費等		
修繕コスト: 建築、電気設備、機械設備の修繕更新、長寿命化改修費用						
※建物: 法令点検、定期点検、日常点検、清掃、光熱費、消耗品費等						
※建物: 建築、電気設備、機械設備の修繕更新、長寿命化改修費用						
※建物: 建築、電気設備、機械設備の修繕更新、長寿命化改修費用						
※建物: 建築、電気設備、機械設備の修繕更新、長寿命化改修費用						
※建物: 建築、電気設備、機械設備の修繕更新、長寿命化改修費用						
※建物: 建築、電気設備、機械設備の修繕更新、長寿命化改修費用						
※建物: 建築、電気設備、機械設備の修繕更新、長寿命化改修費用						
※建物: 建築、電気設備、機械設備の修繕更新、長寿命化改修費用						
※建物: 建築、電気設備、機械設備の修繕更新、長寿命化改修費用						
※建物: 建築、電気設備、機械設備の修繕更新、長寿命化改修費用						
※建物: 建築、電気設備、機械設備の修繕更新、長寿命化改修費用						
※建物: 建築、電気設備、機械設備の修繕更新、長寿命化改修費用						
※建物: 建築、電気設備、機械設備の修繕更新、長寿命化改修費用						
※建物: 建築、電気設備、機械設備の修繕更新、長寿命化改修費用						
※建物: 建築、電気設備、機械設備の修繕更新、長寿命化改修費用						
※建物: 建築、電気設備、機械設備の修繕更新、長寿命化改修費用						
※建物: 建築、電気設備、機械設備の修繕更新、長寿命化改修費用						
※建物: 建築、電気設備、機械設備の修繕更新、長寿命化改修費用						
※建物: 建築、電気設備、機械設備の修繕更新、長寿命化改修費用						
※建物: 建築、電気設備、機械設備の修繕更新、長寿命化改修費用						
※建物: 建築、電気設備、機械設備の修繕更新、長寿命化改修費用						
※建物: 建築、電気設備、機械設備の修繕更新、長寿命化改修費用						
※建物: 建築、電気設備、機械設備の修繕更新、長寿命化改修費用						
※建物: 建築、電気設備、機械設備の修繕更新、長寿命化改修費用						
※建物: 建築、電気設備、機械設備の修繕更新、長寿命化改修費用						
※建物: 建築、電気設備、機械設備の修繕更新、長寿命化改修費用						
※建物: 建築、電気設備、機械設備の修繕更新、長寿命化改修費用						
※建物: 建築、電気設備、機械設備の修繕更新、長寿命化改修費用						
※建物: 建築、電気設備、機械設備の修繕更新、長寿命化改修費用						
※建物: 建築、電気設備、機械設備の修繕更新、長寿命化改修費用						
※建物: 建築、電気設備、機械設備の修繕更新、長寿命化改修費用						
※建物: 建築、電気設備、機械設備の修繕更新、長寿命化改修費用						
※建物: 建築、電気設備、機械設備の修繕更新、長寿命化改修費用						
※建物: 建築、電気設備、機械設備の修繕更新、長寿命化改修費用						
※建物: 建築、電気設備、機械設備の修繕更新、長寿命化改修費用						
※建物: 建築、電気設備、機械設備の修繕更新、長寿命化改修費用						
※建物: 建築、電気設備、機械設備の修繕更新、長寿命化改修費用						
※建物: 建築、電気設備、機械設備の修繕更新、長寿命化改修費用						
※建物: 建築、電気設備、機械設備の修繕更新、長寿命化改修費用						
※建物: 建築、電気設備、機械設備の修繕更新、長寿命化改修費用						
※建物: 建築、電気設備、機械設備の修繕更新、長寿命化改修費用						
※建物: 建築、電気設備、機械設備の修繕更新、長寿命化改修費用						
※建物: 建築、電気設備、機械設備の修繕更新、長寿命化改修費用						
※建物: 建築、電気設備、機械設備の修繕更新、長寿命化改修費用						
※建物: 建築、電気設備、機械設備の修繕更新、長寿命化改修費用						
※建物: 建築、電気設備、機械設備の修繕更新、長寿命化改修費用						
※建物: 建築、電気設備、機械設備の修繕更新、長寿命化改修費用						
※建物: 建築、電気設備、機械設備の修繕更新、長寿命化改修費用						
※建物: 建築、電気設備、機械設備の修繕更新、長寿命化改修費用						
※建物: 建築、電気設備、機械設備の修繕更新、長寿命化改修費用						
※建物: 建築、電気設備、機械設備の修繕更新、長寿命化改修費用						
※建物: 建築、電気設備、機械設備の修繕更新、長寿命化改修費用						
※建物: 建築、電気設備、機械設備の修繕更新、長寿命化改修費用						
※建物: 建築、電気設備、機械設備の修繕更新、長寿命化改修費用						
※建物: 建築、電気設備、機械設備の修繕更新、長寿命化改修費用						
※建物: 建築、電気設備、機械設備の修繕更新、長寿命化改修費用						
※建物: 建築、電気設備、機械設備の修繕更新、長寿命化改修費用						
※建物: 建築、電気設備、機械設備の修繕更新、長寿命化改修費用						
※建物: 建築、電気設備、機械設備の修繕更新、長寿命化改修費用						
※建物: 建築、電気設備、機械設備の修繕更新、長寿命化改修費用						
※建物: 建築、電気設備、機械設備の修繕更新、長寿命化改修費用						
※建物: 建築、電気設備、機械設備の修繕更新、長寿命化改修費用						
※建物: 建築、電気設備、機械設備の修繕更新、長寿命化改修費用						
※建物: 建築、電気設備、機械設備の修繕更新、長寿命化改修費用						
※建物: 建築、電気設備、機械設備の修繕更新、長寿命化改修費用						
※建物: 建築、電気設備、機械設備の修繕更新、長寿命化改修費用						
※建物: 建築、電気設備、機械設備の修繕更新、長寿命化改修費用						
※建物: 建築、電気設備、機械設備の修繕更新、長寿命化改修費用						
※建物: 建築、電気設備、機械設備の修繕更新、長寿命化改修費用						
※建物: 建築、電気設備、機械設備の修繕更新、長寿命化改修費用						
※建物: 建築、電気設備、機械設備の修繕更新、長寿命化改修費用						
※建物: 建築、電気設備、機械設備の修繕更新、長寿命化改修費用						
※建物: 建築、電気設備、機械設備の修繕更新、長寿命化改修費用						
※建物: 建築、電気設備、機械設備の修繕更新、長寿命化改修費用						
※建物: 建築、電気設備、機械設備の修繕更新、長寿命化改修費用						
※建物: 建築、電気設備、機械設備の修繕更新、長寿命化改修費用						
※建物: 建築、電気設備、機械設備の修繕更新、長寿命化改修費用						
※建物: 建築、電気設備、機械設備の修繕更新、長寿命化改修費用						
※建物: 建築、電気設備、機械設備の修繕更新、長寿命化改修費用						
※建物: 建築、電気設備、機械設備の修繕更新、長寿命化改修費用						
※建物: 建築、電気設備、機械設備の修繕更新、長寿命化改修費用						
※建物: 建築、電気設備、機械設備の修繕更新、長寿命化改修費用						
※建物: 建築、電気設備、機械設備の修繕更新、長寿命化改修費用						
※建物: 建築、電気設備、機械設備の修繕更新、長寿命化改修費用						
※建物: 建築、電気設備、機械設備の修繕更新、長寿命化改修費用						
※建物: 建築、電気設備、機械設備の修繕更新、長寿命化改修費用						
※建物: 建築、電気設備、機械設備の修繕更新、長寿命化改修費用						
※建物: 建築、電気設備、機械設備の修繕更新、長寿命化改修費用						
※建物: 建築、電気設備、機械設備の修繕更新、長寿命化改修費用						
※建物: 建築、電気設備、機械設備の修繕更新、長寿命化改修費用						
※建物: 建築、電気設備、機械設備の修繕更新、長寿命化改修費用						
※建物: 建築、電気設備、機械設備の修繕更新、長寿命化改修費用						
※建物: 建築、電気設備、機械設備の修繕更新、長寿命化改修費用						
※建物: 建築、電気設備、機械設備の修繕更新、長寿命化改修費用						
※建物: 建築、電気設備、機械設備の修繕更新、長寿命化改修費用						
※建物: 建築、電気設備、機械設備の修繕更新、長寿命化改修費用						
※建物: 建築、電気設備、機械設備の修繕更新、長寿命化改修費用						
※建物: 建築、電気設備、機械設備の修繕更新、長寿命化改修費用						
※建物: 建築、電気設備、機械設備の修繕更新、長寿命化改修費用						
※建物: 建築、電気設備、機械設備の修繕更新、長寿命化改修費用						
※建物: 建築、電気設備、機械設備の修繕更新、長寿命化改修費用						
※建物: 建築、電気設備、機械設備の修繕更新、長寿命化改修費用						
※建物: 建築、電気設備、機械設備の修繕更新、長寿命化改修費用						
※建物: 建築、電気設備、機械設備の修繕更新、長寿命化改修費用						
※建物: 建築、電気設備、機械設備の修繕更新、長寿命化改修費用						
※建物: 建築、電気設備、機械設備の修繕更新、長寿命化改修費用						
※建物: 建築、電気設備、機械設備の修繕更新、長寿命化改修費用						
※建物: 建築、電気設備、機械設備の修繕更新、長寿命化改修費用						
※建物: 建築、電気設備、機械設備の修繕更新、長寿命化改修費用						
※建物: 建築、電気設備、機械設備の修繕更新、長寿命化改修費用						
※建物: 建築、電気設備、機械設備の修繕更新、長寿命化改修費用						
※建物: 建築、電気設備、機械設備の修繕更新、長寿命化改修費用						
※建物: 建築、電気設備、機械設備の修繕更新、長寿命化改修費用						
※建物: 建築、電気設備、機械設備の修繕更新、長寿命化改修費用						
※建物: 建築、電気設備、機械設備の修繕更新、長寿命化改修費用						
※建物: 建築、電気設備、機械設備の修繕更新、長寿命化改修費用						
※建物: 建築、電気設備、機械設備の修繕更新、長寿命化改修費用						
※建物: 建築、電気設備、機械設備の修繕更新、長寿命化改修費用						
※建物: 建築、電気設備、機械設備の修繕更新、長寿命化改修費用						
※建物: 建築、電気設備、機械設備の修繕更新、長寿命化改修費用						
※建物: 建築、電気設備、機械設備の修繕更新、長寿命化改修費用						
※建物: 建築、電気設備、機械設備の修繕更新、長寿命化改修費用						
※建物: 建築、電気設備、機械設備の修繕更新、長寿命化改修費用						
※建物: 建築、電気設備、機械設備の修繕更新、長寿命化改修費用						
※建物: 建築、電気設備、機械設備の修繕更新、長寿命化改修費用						
※建物: 建築、電気設備、機械設備の修繕更新、長寿命化改修費用						
※建物: 建築、電気設備、機械設備の修繕更新、長寿命化改修費用						
※建物: 建築、電気設備、機械設備の修繕更新、長寿命化改修費用						
※建物: 建築、電気設備、機械設備の修繕更新、長寿命化改修費用						
※建物: 建築、電気設備、機械設備の修繕更新、長寿命化改修費用						
※建物: 建築、電気設備、機械設備の修繕更新、長寿命化改修費用						
※建物: 建築、電気設備、機械設備の修繕更新、長寿命化改修費用						
※建物: 建築、電気設備、機械設備の修繕更新、長寿命化改修費用						
※建物: 建築、電気設備、機械設備の修繕更新、長寿命化改修費用						
※建物: 建築、電気設備、機械設備の修繕更新、長寿命化改修費用						
※建物: 建築、電気設備、機械設備の修繕更新、長寿命化改修費用						
※建物: 建築、電気設備、機械設備の修繕更新、長寿命化改修費用						
※建物: 建築、電気設備、機械設備の修繕更新、長寿命化改修費用						
※建物: 建築、電気設備、機械設備の修繕更新、長寿命化改修費用						
※建物: 建築、電気設備、機械設備の修繕更新、長寿命化改修費用						
※建物: 建築、電気設備、機械設備の修繕更新、長寿命化改修費用						
※建物: 建築、電気設備、機械設備の修繕更新、長寿命化改修費用						
※建物: 建築、電気設備、機械設備の修繕更新、長寿命化改修費用						
※建物: 建築、電気設備、機械設備の修繕更新、長寿命化改修費用						
※建物: 建築、電気設備、機械設備の修繕更新、長寿命化改修費用						
※建物: 建築、電気設備、機械設備の修繕更新、長寿命化改修費用						
※建物: 建築、電気設備、機械設備の修繕更新、長寿命化改修費用						
※建物: 建築、電気設備、機械設備の修繕更新、長寿命化改修費用						
※建物: 建築、電気設備、機械設備の修繕更新、長寿命化改修費用						
※建物: 建築、電気設備、機械設備の修繕更新、長寿命化改修費用						
※建物: 建築、電気設備、機械設備の修繕更新、長寿命化改修費用						
※建物: 建築、電気設備、機械設備の修繕更新、長寿命化改修費用						
※建物: 建築、電気設備、機械設備の修繕更新、長寿命化改修費用						
※建物: 建築、電気設備、機械設備の修繕更新、長寿命化改修費用						
※建物: 建築、電気設備、機械設備の修繕更新、長寿命化改修費用						
※建物: 建築、電気設備、機械設備の修繕更新、長寿命化改修費用						
※建物: 建築、電気設備、機械設備の修繕更新、長寿命化改修費用						
※建物: 建築、電気設備、機械設備の修繕更新、長寿命化改修費用						
※建物: 建築、電気設備、機械設備の修繕更新、長寿命化改修費用						
※						

# 公共施設カルテ 施設別データ

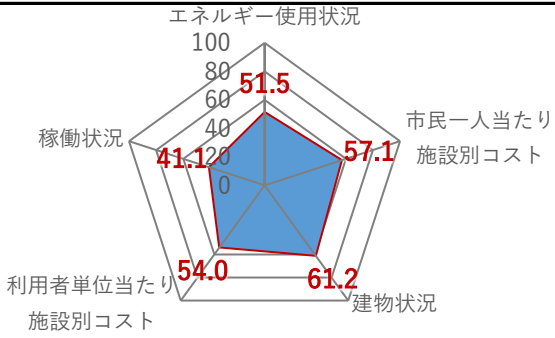
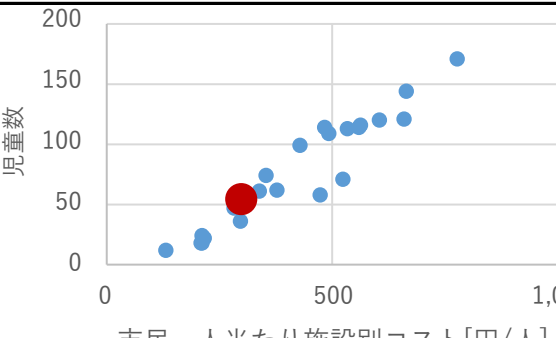
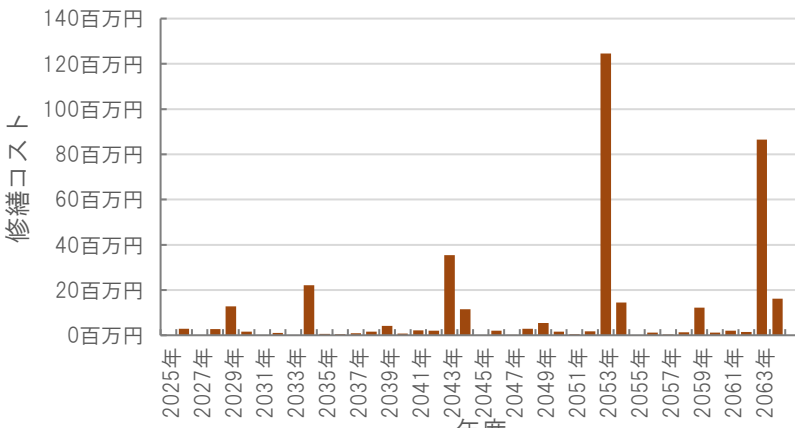
施設基本情報				幼保・こども園-15		
施設名称		通しNo. 96		ちより保育園		
所在地		丸池町9-55		担当部署	保育幼稚園課	
開設時期		1982年	利用面積	790㎡	施設分類	幼保・こども園
目的機能		保育園				
避難時指定						
津波浸水深		2.0～3.0m				
施設収支情報(2023年度)						
①収入			6,055 千円			
②支出			141,163 千円			
③減価償却費			727 千円/年			
④施設別コスト			[(②+③)－①]			135,835 千円
⑤市民1人当たり施設別コスト			[④÷高知市人口]			428 円/人
利用状況(2023年度)						
⑥年間利用数			児童数			99 人/年
⑦利用数単位当たり施設別コスト			[④÷⑥]			1,372,071 円/人
総合評価(2023年度)						
レーダーチャート(同分類施設との偏差値を掲載)			二軸グラフ(同分類施設との比較)			
						
維持管理費等試算額						
			[今後40年間の試算額合計]			
			運用コスト計 306,316 千円			
			修繕コスト計 308,012 千円			
			合 計 614,328 千円			
			運用コスト: 法令点検、定期点検、日常点検、清掃、光熱費、消耗品費等			
			修繕コスト: 建築、電気設備、機械設備の修繕更新、長寿命化改修費用			
			※建物を目標耐用年数(RC80年目、その他は60年)まで維持管理した場合の試算額です。			
			※建て替え及び解体費用は試算額へは含みません。			



# 公共施設カルテ 施設別データ

施設基本情報					幼保・こども園-16	
施設名称		通しNo. 99			春野弘岡上保育園	
所在地		春野町弘岡上1294		担当部署	保育幼稚園課	
開設時期		1951年	利用面積	584㎡	施設分類	幼保・こども園
目的機能		保育園				
避難時指定						
津波浸水深						
施設収支情報(2023年度)						
①収入				1,316 千円		
②支出				65,053 千円		
③減価償却費				2,619 千円/年		
④施設別コスト				[(②+③)-①]		
⑤市民1人当たり施設別コスト				[④÷高知市人口]		
利用状況(2023年度)						
⑥年間利用数				児童数		
⑦利用数単位当たり施設別コスト				[④÷⑥]		
総合評価(2023年度)						
レーダーチャート(同分類施設との偏差値を掲載)				二軸グラフ(同分類施設との比較)		
						
維持管理費等試算額						
				[今後40年間の試算額合計]		
				運用コスト計		
				修繕コスト計		
				合計		
				運用コスト: 法令点検、定期点検、日常点検、清掃、光熱費、消耗品費等		
				修繕コスト: 建築、電気設備、機械設備の修繕更新、長寿命化改修費用		
				※建物を目標耐用年数(RC80年目、その他は60年)まで維持管理した場合の試算額です。		
				※建て替え及び解体費用は試算額へは含みません。		


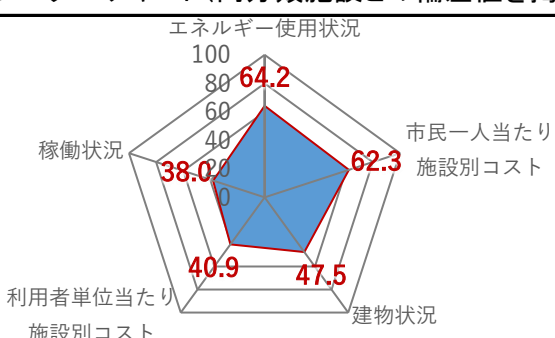
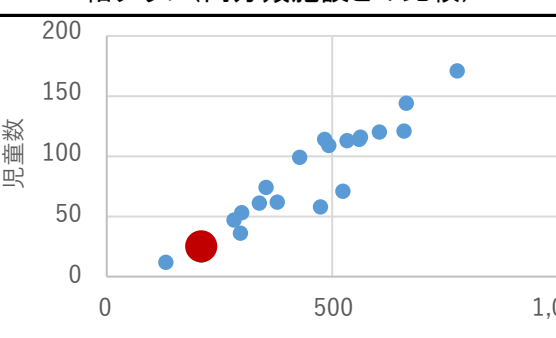
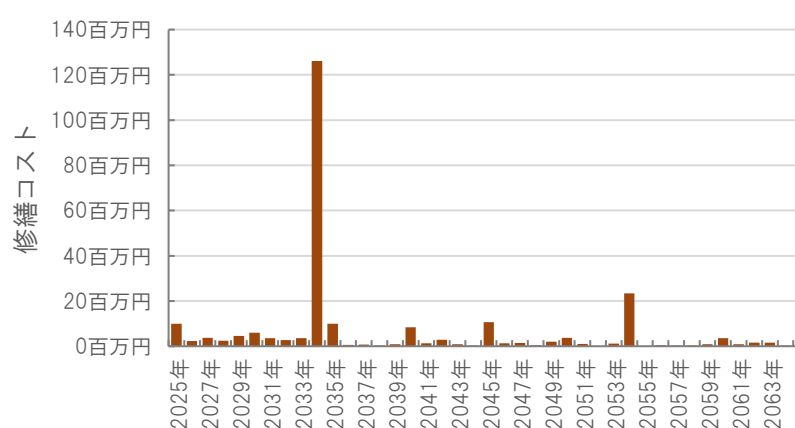
公共施設カルテ 施設別データ

施設基本情報				幼保・こども園-17		
施設名称		通しNo. 100		春野弘岡中保育園		
所在地		春野町弘岡中1717		担当部署	保育幼稚園課	
開設時期		1957年	利用面積	929㎡	施設分類	幼保・こども園
目的機能		保育園				
避難時指定						
津波浸水深						
施設収支情報(2023年度)						
①収入				3,811 千円		
②支出				89,468 千円		
③減価償却費				9,284 千円/年		
④施設別コスト				[(②+③)−①]		94,941 千円
⑤市民1人当たり施設別コスト				[④÷高知市人口]		299 円/人
利用状況(2023年度)						
⑥年間利用数				児童数	53 人/年	
⑦利用数単位当たり施設別コスト				[④÷⑥]		1,791,340 円/人
総合評価(2023年度)						
レーダーチャート(同分類施設との偏差値を掲載)			二軸グラフ(同分類施設との比較)			
						
維持管理費等試算額						
			[今後40年間の試算額合計]			
			運用コスト計 369,154 千円			
			修繕コスト計 378,166 千円			
			合 計 747,320 千円			
			運用コスト: 法令点検、定期点検、日常点検、清掃、光熱費、消耗品費等			
			修繕コスト: 建築、電気設備、機械設備の修繕更新、長寿命化改修費用			
			※建物を目標耐用年数(RC80年目、その他は60年)まで維持管理した場合の試算額です。			
			※建て替え及び解体費用は試算額へは含みません。			

公共施設カルテ 施設別データ

施設基本情報				幼保・こども園-18			
施設名称		通しNo. 101		春野中央保育園			
所在地		春野町西分2397		担当部署	保育幼稚園課		
開設時期		1977年	利用面積	734㎡	施設分類	幼保・こども園	
目的機能		保育園					
避難時指定							
津波浸水深		0～1.0m					
施設収支情報(2023年度)							
①収入				1,306 千円			
②支出				66,275 千円			
③減価償却費				3,673 千円/年			
④施設別コスト				[(②+③)－①]		68,642 千円	
⑤市民1人当たり施設別コスト				[④÷高知市人口]		216 円/人	
利用状況(2023年度)							
⑥年間利用数				児童数	22 人/年		
⑦利用数単位当たり施設別コスト				[④÷⑥]		3,120,091 円/人	
総合評価(2023年度)							
レーダーチャート(同分類施設との偏差値を掲載)			二軸グラフ(同分類施設との比較)				
							
維持管理費等試算額							
			[今後40年間の試算額合計]				
			運用コスト計			291,901 千円	
			修繕コスト計			335,303 千円	
			合 計			627,204 千円	
			運用コスト:			法令点検、定期点検、日常点検、清掃、光熱費、消耗品費等	
修繕コスト:			建築、電気設備、機械設備の修繕更新、長寿命化改修費用				
			※建物を目標耐用年数(RC80年目、その他は60年)まで維持管理した場合の試算額です。				
			※建て替え及び解体費用は試算額へは含みません。				

# 公共施設カルテ 施設別データ



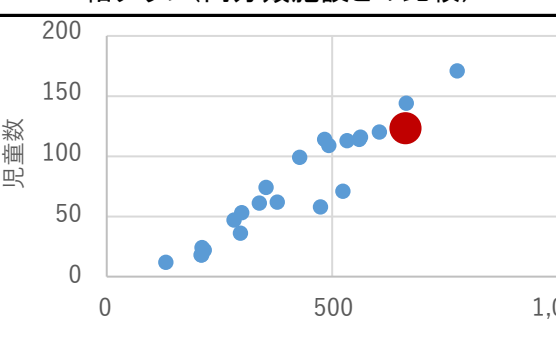
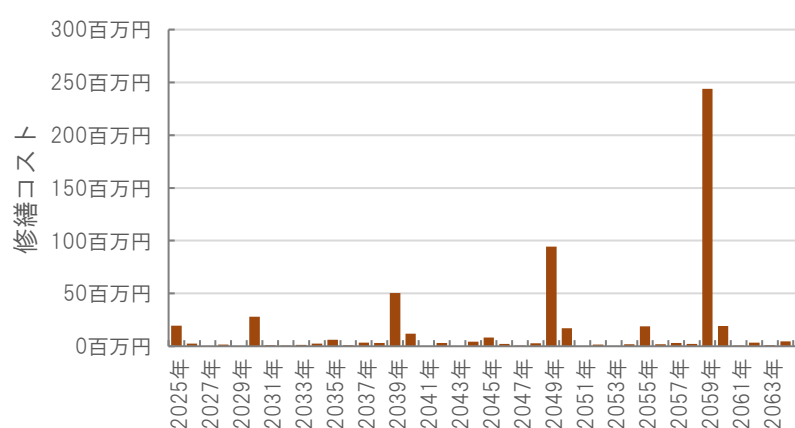
施設基本情報					幼保・こども園-19	
施設名称		通しNo. 102			春野西保育園	
所在地		春野町森山2080		担当部署	保育幼稚園課	
開設時期		1994年	利用面積	654㎡	施設分類	幼保・こども園
目的機能		保育園				
避難時指定						
津波浸水深						
施設収支情報(2023年度)						
①収入				841 千円		
②支出				67,627 千円		
③減価償却費				264 千円/年		
④施設別コスト				[(②+③)−①] 67,050 千円		
⑤市民1人当たり施設別コスト				[④÷高知市人口] 211 円/人		
利用状況(2023年度)						
⑥年間利用数				児童数	24 人/年	
⑦利用数単位当たり施設別コスト				[④÷⑥] 2,793,750 円/人		
総合評価(2023年度)						
レーダーチャート(同分類施設との偏差値を掲載)				二軸グラフ(同分類施設との比較)		
						
維持管理費等試算額						
				[今後40年間の試算額合計]		
				運用コスト計 253,953 千円		
				修繕コスト計 246,475 千円		
				合 計 500,428 千円		
				運用コスト: 法令点検、定期点検、日常点検、清掃、光熱費、消耗品費等		
				修繕コスト: 建築、電気設備、機械設備の修繕更新、長寿命化改修費用		
				※建物を目標耐用年数(RC80年目、その他は60年)まで維持管理した場合の試算額です。		
				※建て替え及び解体費用は試算額へは含みません。		

# 公共施設カルテ 施設別データ

施設基本情報				幼保・こども園-20		
施設名称		通しNo. 103		春野平和保育園		
所在地		春野町平和3394		担当部署	保育幼稚園課	
開設時期		1980年	利用面積	717㎡	施設分類	幼保・こども園
目的機能		保育園				
避難時指定						
津波浸水深						
施設収支情報(2023年度)						
①収入			2,047 千円			
②支出			88,031 千円			
③減価償却費			3,453 千円/年			
④施設別コスト			[(②+③)−①] 89,437 千円			
⑤市民1人当たり施設別コスト			[④÷高知市人口] 282 円/人			
利用状況(2023年度)						
⑥年間利用数			児童数	47 人/年		
⑦利用数単位当たり施設別コスト			[④÷⑥] 1,902,915 円/人			
総合評価(2023年度)						
レーダーチャート(同分類施設との偏差値を掲載)			二軸グラフ(同分類施設との比較)			
						
維持管理費等試算額						
			[今後40年間の試算額合計]			
			運用コスト計 285,214 千円			
			修繕コスト計 336,530 千円			
			合 計 621,744 千円			
			運用コスト: 法令点検、定期点検、日常点検、清掃、光熱費、消耗品費等			
			修繕コスト: 建築、電気設備、機械設備の修繕更新、長寿命化改修費用			
			※建物を目標耐用年数(RC80年目、その他は60年)まで維持管理した場合の試算額です。			
			※建て替え及び解体費用は試算額へは含みません。			



# 公共施設カルテ 施設別データ

施設基本情報					幼保・こども園-21	
施設名称		通しNo. 106			さえんば保育園	
所在地		菜園場町9-4		担当部署	保育幼稚園課	
開設時期		1945年	利用面積	1,420㎡	施設分類	幼保・こども園
目的機能		保育園				
避難時指定						
津波浸水深		2.0～3.0m				
施設収支情報(2023年度)						
①収入				8,817 千円		
②支出				212,227 千円		
③減価償却費				5,947 千円/年		
④施設別コスト				[(②+③)－①]		
⑤市民1人当たり施設別コスト				[④÷高知市人口]		
				209,357 千円		
				659 円/人		
利用状況(2023年度)						
⑥年間利用数				児童数	121 人/年	
⑦利用数単位当たり施設別コスト				[④÷⑥]		
				1,730,223 円/人		
総合評価(2023年度)						
レーダーチャート(同分類施設との偏差値を掲載)				二軸グラフ(同分類施設との比較)		
						
維持管理費等試算額						
				[今後40年間の試算額合計]		
				運用コスト計 564,554 千円 修繕コスト計 569,177 千円 合 計 1,133,730 千円		
				運用コスト: 法令点検、定期点検、日常点検、清掃、光熱費、消耗品費等 修繕コスト: 建築、電気設備、機械設備の修繕更新、長寿命化改修費用 ※建物を目標耐用年数(RC80年目、その他は60年)まで維持管理した場合の試算額です。 ※建て替え及び解体費用は試算額へは含みません。		

公共施設カルテ 施設別データ

施設基本情報

幼保・こども園-22

施設名称	通しNo. 877			長浜保育園	
所在地	長浜4118-2			担当部署	保育幼稚園課
開設時期	2011年	利用面積	1,280㎡	施設分類	幼保・こども園
目的機能	保育園				
避難時指定					
津波浸水深					
施設収支情報(2023年度)					
①収入			1,670 千円		
②支出			90,086 千円		
③減価償却費			5,668 千円/年		
④施設別コスト			[(②+③)−①]		
⑤市民1人当たり施設別コスト			[④÷高知市人口]		
利用状況(2023年度)					
⑥年間利用数			児童数	36 人/年	
⑦利用数単位当たり施設別コスト			[④÷⑥]		
総合評価(2023年度)					
レーダーチャート(同分類施設との偏差値を掲載)			二軸グラフ(同分類施設との比較)		
					
維持管理費等試算額					
			[今後40年間の試算額合計]		
			運用コスト計		
			修繕コスト計		
			合 計		
			運用コスト: 法令点検、定期点検、日常点検、清掃、光熱費、消耗品費等		
			修繕コスト: 建築、電気設備、機械設備の修繕更新、長寿命化改修費用		
			※建物を目標耐用年数(RC80年目、その他は60年)まで維持管理した場合の試算額です。		
			※建て替え及び解体費用は試算額へは含まれません。		


# 公共施設カルテ 施設別データ

施設基本情報

施設名称  
通しNo. 980  
所在地  
中秦泉寺55番地1  
開設時期  
2021年  
利用面積  
1,420㎡

秦中央保育園  
担当部署  
保育幼稚園課  
施設分類  
幼保・こども園

目的機能  
保育園



避難時指定

津波浸水深

施設収支情報(2023年度)

①収入	7,839 千円
②支出	195,838 千円
③減価償却費	22,826 千円/年
④施設別コスト	[(②+③)-①] 210,825 千円
⑤市民1人当たり施設別コスト	[④÷高知市人口] 664 円/人

利用状況(2023年度)

⑥年間利用数	児童数 144 人/年
⑦利用数単位当たり施設別コスト	[④÷⑥] 1,464,063 円/人

総合評価(2023年度)

レーダーチャート(同分類施設との偏差値を掲載)



二軸グラフ(同分類施設との比較)



維持管理費等試算額



[今後40年間の試算額合計]

運用コスト計	564,701 千円
修繕コスト計	312,374 千円
合 計	877,075 千円

運用コスト: 法令点検、定期点検、日常点検、清掃、光熱費、消耗品費等

修繕コスト: 建築、電気設備、機械設備の修繕更新、長寿命化改修費用

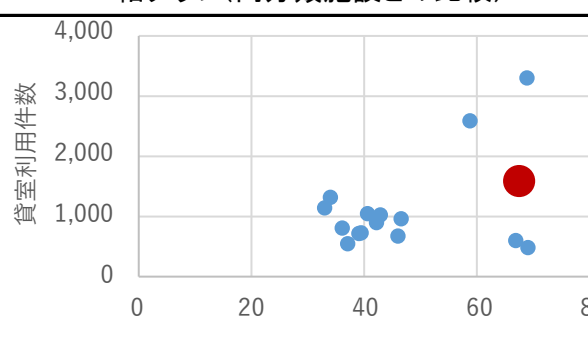
※建物を目標耐用年数(RC80年目、その他は60年)まで維持管理した場合の試算額です。

※建て替え及び解体費用は試算額へは含みません。

# 公共施設カルテ 施設別データ

施設基本情報					ふれあいセンターー1		
施設名称		高知市江ノロコミュニティセンター					
所在地		愛宕町1丁目10-7		担当部署	地域コミュニティ推進課		
開設時期		2009年	利用面積	1,359㎡	施設分類	ふれあいセンター	
目的機能		図書館機能、コミュニティ活動の拠点機能、生涯学習活動の拠点機能、地域防災の拠点機能					
避難時指定		指定緊急避難場所 指定避難所					
津波浸水深		2.0～3.0m					
施設収支情報(2023年度)							
①収入				2,663 千円			
②支出				19,334 千円			
③減価償却費				5,195 千円/年			
④施設別コスト				[(②+③)－①]			21,866 千円
⑤市民1人当たり施設別コスト				[④÷高知市人口]			69 円/人
利用状況(2023年度)							
⑥年間利用数				貸室利用件数	3,300 件/年		
⑦利用数単位当たり施設別コスト				[④÷⑥]			6,626 円/件
総合評価(2023年度)							
レーダーチャート(同分類施設との偏差値を掲載)				二軸グラフ(同分類施設との比較)			
							
維持管理費等試算額							
				[今後40年間の試算額合計]			
				運用コスト計 626,752 千円			
				修繕コスト計 636,419 千円			
				合 計 1,263,170 千円			
				運用コスト: 法令点検、定期点検、日常点検、清掃、光熱費、消耗品費等			
				修繕コスト: 建築、電気設備、機械設備の修繕更新、長寿命化改修費用			
				※建物を目標耐用年数(RC80年目、その他は60年)まで維持管理した場合の試算額です。			
				※建て替え及び解体費用は試算額へは含みません。			

# 公共施設カルテ 施設別データ

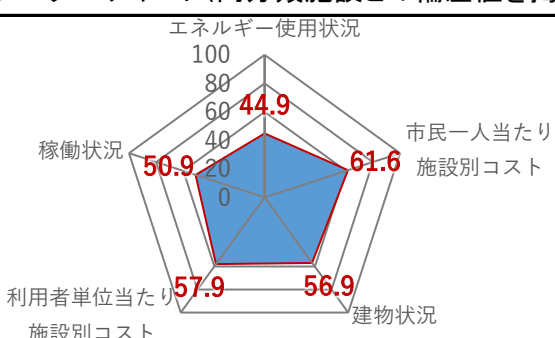
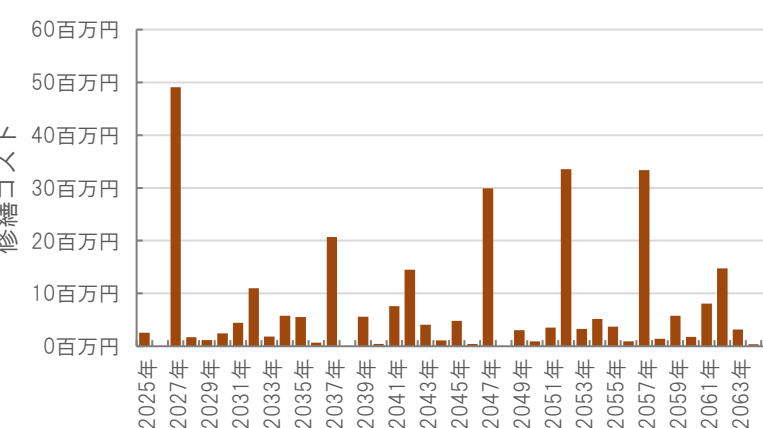
施設基本情報					ふれあいセンター-2	
施設名称		高知市下知コミュニティセンター				
所在地		通しNo. 182 二葉町10-7		担当部署	地域コミュニティ推進課	
開設時期		2013年	利用面積	1,040㎡	施設分類	ふれあいセンター
目的機能		図書館機能、コミュニティ活動の拠点機能、生涯学習活動の拠点機能、地域防災の拠点機能				
避難時指定		指定緊急避難場所 指定避難所				
津波浸水深		3.0m～				
施設収支情報(2023年度)						
①収入				750 千円		
②支出				16,629 千円		
③減価償却費				5,511 千円/年		
④施設別コスト				[(②+③)-①] 21,390 千円		
⑤市民1人当たり施設別コスト				[④÷高知市人口] 67 円/人		
利用状況(2023年度)						
⑥年間利用数				貸室利用件数	1,550 件/年	
⑦利用数単位当たり施設別コスト				[④÷⑥] 13,800 円/件		
総合評価(2023年度)						
レーダーチャート(同分類施設との偏差値を掲載)				二軸グラフ(同分類施設との比較)		
						
維持管理費等試算額						
				[今後40年間の試算額合計]		
				運用コスト計	540,405 千円	
				修繕コスト計	550,086 千円	
				合 計	1,090,491 千円	
				運用コスト: 法令点検、定期点検、日常点検、清掃、光熱費、消耗品費等		
				修繕コスト: 建築、電気設備、機械設備の修繕更新、長寿命化改修費用		
				※建物を目標耐用年数(RC80年目、その他は60年)まで維持管理した場合の試算額です。		
				※建て替え及び解体費用は試算額へは含みません。		



# 公共施設カルテ 施設別データ

施設基本情報				ふれあいセンター-3				
施設名称		高知市弥右衛門ふれあいセンター						
所在地		通しNo. 183 北御座2番60号		担当部署	地域コミュニティ推進課			
開設時期		1996年	利用面積	971㎡	施設分類	ふれあいセンター		
目的機能		市民の文化、芸術及びスポーツの振興に寄与するとともに、コミュニティの場を提供するため。						
避難時指定		指定緊急避難場所 指定避難所						
津波浸水深		2.0～3.0m						
施設収支情報(2023年度)								
①収入				6,045 千円				
②支出				15,685 千円				
③減価償却費				9,007 千円/年				
④施設別コスト				[(②+③)-①]		18,647 千円		
⑤市民1人当たり施設別コスト				[④÷高知市人口]		59 円/人		
利用状況(2023年度)								
⑥年間利用数				貸室利用件数	2,587 件/年			
⑦利用数単位当たり施設別コスト				[④÷⑥]		7,208 円/件		
総合評価(2023年度)								
レーダーチャート(同分類施設との偏差値を掲載)			二軸グラフ(同分類施設との比較)					
								
維持管理費等試算額								
			[今後40年間の試算額合計]					
			<table><tr><td>運用コスト計</td><td>385,781 千円</td></tr><tr><td>修繕コスト計</td><td>459,532 千円</td></tr><tr><td>合 計</td><td>845,314 千円</td></tr></table>			運用コスト計	385,781 千円	修繕コスト計
運用コスト計	385,781 千円							
修繕コスト計	459,532 千円							
合 計	845,314 千円							
			運用コスト: 法令点検、定期点検、日常点検、清掃、光熱費、消耗品費等					
			修繕コスト: 建築、電気設備、機械設備の修繕更新、長寿命化改修費用					
			※建物を目標耐用年数(RC80年目、その他は60年)まで維持管理した場合の試算額です。					
			※建て替え及び解体費用は試算額へは含みません。					

# 公共施設カルテ 施設別データ

施設基本情報				ふれあいセンター—4		
施設名称		高知市鴨田ふれあいセンター（西部健康福祉センター内） 通しNo. 184				
所在地		鴨部860-1		担当部署	地域コミュニティ推進課	
開設時期		2006年	利用面積	670㎡	施設分類	ふれあいセンター
目的機能		図書館機能、コミュニティ活動の拠点機能、生涯学習活動の拠点機能、地域防災の拠点機能				
避難時指定						
津波浸水深		0m				
施設収支情報（2023年度）						
①収入				674 千円		
②支出				7,697 千円		
③減価償却費				3,444 千円/年		
④施設別コスト				[(②+③)－①]		10,467 千円
⑤市民1人当たり施設別コスト				[④÷高知市人口]		33 円/人
利用状況（2023年度）						
⑥年間利用数				貸室利用件数	1,141 件/年	
⑦利用数単位当たり施設別コスト				[④÷⑥]		9,174 円/件
総合評価（2023年度）						
レーダーチャート（同分類施設との偏差値を掲載）			二軸グラフ（同分類施設との比較）			
						
維持管理費等試算額						
			[今後40年間の試算額合計]			
			運用コスト計		993,028 千円	
			修繕コスト計		298,271 千円	
			合 計		1,291,299 千円	
			運用コスト：法令点検、定期点検、日常点検、清掃、光熱費、消耗品費等			修繕コスト：建築、電気設備、機械設備の修繕更新、長寿命化改修費用
※建物を目標耐用年数(RC80年目、その他は60年)まで維持管理した場合の試算額です。						
※建て替え及び解体費用は試算額へは含みません。						

# 公共施設カルテ 施設別データ

施設基本情報				ふれあいセンター—5		
施設名称		高知市介良ふれあいセンター				
所在地		通しNo. 186 介良乙2286		担当部署	地域コミュニティ推進課	
開設時期		1983年	利用面積	553㎡	施設分類	ふれあいセンター
目的機能		図書館機能、コミュニティ活動の拠点機能、生涯学習活動の拠点機能、地域防災の拠点機能				
避難時指定		指定緊急避難場所 指定避難所				
津波浸水深		1.0～2.0m				
施設収支情報(2023年度)						
①収入				109 千円		
②支出				10,031 千円		
③減価償却費				1,540 千円/年		
④施設別コスト				[(②+③)－①] 11,462 千円		
⑤市民1人当たり施設別コスト				[④÷高知市人口] 36 円/人		
利用状況(2023年度)						
⑥年間利用数				貸室利用件数 807 件/年		
⑦利用数単位当たり施設別コスト				[④÷⑥] 14,203 円/件		
総合評価(2023年度)						
レーダーチャート(同分類施設との偏差値を掲載)			二軸グラフ(同分類施設との比較)			
						
維持管理費等試算額						
			[今後40年間の試算額合計]			
			運用コスト計 249,405 千円			
			修繕コスト計 294,024 千円			
			合 計 543,429 千円			
			運用コスト: 法令点検、定期点検、日常点検、清掃、光熱費、消耗品費等			
修繕コスト: 建築、電気設備、機械設備の修繕更新、長寿命化改修費用						
※建物を目録耐用年数(RC80年目、その他は60年)まで維持管理した場合の試算額です。						
※建て替え及び解体費用は試算額へは含みません。						

公共施設カルテ 施設別データ

施設基本情報

ふれあいセンター—6

施設名称	高知市三里ふれあいセンター				
所在地	通しNo. 187 仁井田4229-2			担当部署	地域コミュニティ推進課
開設時期	1972年	利用面積	608㎡	施設分類	ふれあいセンター
目的機能	図書館機能、コミュニティ活動の拠点機能、生涯学習活動の拠点機能、地域防災の拠点機能				
避難時指定	指定緊急避難場所 指定避難所				
津波浸水深	0～1.0m				

施設収支情報(2023年度)

①収入	245 千円
②支出	10,053 千円
③減価償却費	977 千円/年
④施設別コスト	$[(②+③)-①]$ 10,785 千円
⑤市民1人当たり施設別コスト	$[④ \div \text{高知市人口}]$ 34 円/人

利用状況(2023年度)

⑥年間利用数	貸室利用件数 1,318 件/年
⑦利用数単位当たり施設別コスト	$[④ \div ⑥]$ 8,183 円/件

総合評価(2023年度)

レーダーチャート(同分類施設との偏差値を掲載)



二軸グラフ(同分類施設との比較)



維持管理費等試算額



[今後40年間の試算額合計]

運用コスト計	256,306 千円
修繕コスト計	282,828 千円
合 計	539,135 千円

運用コスト:

法令点検、定期点検、日常点検、清掃、光熱費、消耗品費等

修繕コスト:

建築、電気設備、機械設備の修繕更新、長寿命化改修費用

※建物を目標耐用年数(RC80年目、その他は60年)まで維持管理した場合の試算額です。

※建て替え及び解体費用は試算額へは含みません。

# 公共施設カルテ 施設別データ

施設基本情報				ふれあいセンターー7	
施設名称		高知市初月ふれあいセンター			
所在地		通しNo. 189 南久万119-1		担当部署	地域コミュニティ推進課
開設時期		1980年	利用面積	413㎡	施設分類
目的機能		図書館機能、コミュニティ活動の拠点機能、生涯学習活動の拠点機能、地域防災の拠点機能			
避難時指定		指定緊急避難場所 指定避難所			
津波浸水深		0m			
施設収支情報(2023年度)					
①収入				40 千円	
②支出				12,051 千円	
③減価償却費				2,585 千円/年	
④施設別コスト				[(②+③)ー①]	
⑤市民1人当たり施設別コスト				[④÷高知市人口]	
利用状況(2023年度)					
⑥年間利用数				貸室利用件数	
⑦利用数単位当たり施設別コスト				[④÷⑥]	
総合評価(2023年度)					
レーダーチャート(同分類施設との偏差値を掲載)			二軸グラフ(同分類施設との比較)		
					
維持管理費等試算額					
			[今後40年間の試算額合計]		
			運用コスト計		
			修繕コスト計		
			合 計		
			運用コスト: 法令点検、定期点検、日常点検、清掃、光熱費、消耗品費等		
			修繕コスト: 建築、電気設備、機械設備の修繕更新、長寿命化改修費用		
			※建物を目標耐用年数(RC80年目、その他は60年)まで維持管理した場合の試算額です。		
			※建て替え及び解体費用は試算額へは含みません。		



# 公共施設カルテ 施設別データ

施設基本情報				ふれあいセンター—8	
施設名称		高知市長浜ふれあいセンター			
所在地		通しNo. 190 長浜690-5		担当部署	地域コミュニティ推進課
開設時期		1981年	利用面積	506㎡	施設分類
目的機能		図書館機能、コミュニティ活動の拠点機能、生涯学習活動の拠点機能、地域防災の拠点機能			ふれあいセンター
避難時指定		指定緊急避難場所 指定避難所			
津波浸水深		1.0～2.0m			
施設収支情報(2023年度)					
①収入				11 千円	
②支出				12,038 千円	
③減価償却費				1,571 千円/年	
④施設別コスト				[(②+③)－①] 13,598 千円	
⑤市民1人当たり施設別コスト				[④÷高知市人口] 43 円/人	
利用状況(2023年度)					
⑥年間利用数				貸室利用件数	1,025 件/年
⑦利用数単位当たり施設別コスト				[④÷⑥]	13,266 円/件
総合評価(2023年度)					
レーダーチャート(同分類施設との偏差値を掲載)			二軸グラフ(同分類施設との比較)		
					
維持管理費等試算額					
			[今後40年間の試算額合計]		
			運用コスト計 252,657 千円		
			修繕コスト計 297,740 千円		
			合 計 550,396 千円		
			運用コスト: 法令点検、定期点検、日常点検、清掃、光熱費、消耗品費等		
			修繕コスト: 建築、電気設備、機械設備の修繕更新、長寿命化改修費用		
			※建物を目標耐用年数(RC80年目、その他は60年)まで維持管理した場合の試算額です。		
			※建て替え及び解体費用は試算額へは含みません。		

公共施設カルテ 施設別データ

施設基本情報				ふれあいセンター—9		
施設名称		高知市一宮ふれあいセンター				
所在地		一宮中町1丁目5-20		担当部署	地域コミュニティ推進課	
開設時期		1982年	利用面積	476㎡	施設分類	ふれあいセンター
目的機能		図書館機能、コミュニティ活動の拠点機能、生涯学習活動の拠点機能、地域防災の拠点機能				
避難時指定		指定緊急避難場所 指定避難所				
津波浸水深		0～1.0m				
施設収支情報(2023年度)						
①収入			9 千円			
②支出			19,643 千円			
③減価償却費			1,598 千円/年			
④施設別コスト			[(②+③)－①]			21,232 千円
⑤市民1人当たり施設別コスト			[④÷高知市人口]			67 円/人
利用状況(2023年度)						
⑥年間利用数			貸室利用件数			597 件/年
⑦利用数単位当たり施設別コスト			[④÷⑥]			35,564 円/件
総合評価(2023年度)						
レーダーチャート(同分類施設との偏差値を掲載)			二軸グラフ(同分類施設との比較)			
						
維持管理費等試算額						
			[今後40年間の試算額合計]			
			運用コスト計			240,777 千円
			修繕コスト計			280,849 千円
			合 計			521,627 千円
			運用コスト:			法令点検、定期点検、日常点検、清掃、光熱費、消耗品費等
			修繕コスト:			建築、電気設備、機械設備の修繕更新、長寿命化改修費用
			※建物を目標耐用年数(RC80年目、その他は60年)まで維持管理した場合の試算額です。			
			※建て替え及び解体費用は試算額へは含みません。			

# 公共施設カルテ 施設別データ

施設基本情報

高知市高須ふれあいセンター

施設名称	高知市高須ふれあいセンター				
所在地	高須新町2丁目5-15			担当部署	地域コミュニティ推進課
開設時期	1982年	利用面積	520㎡	施設分類	ふれあいセンター
目的機能	図書館機能、コミュニティ活動の拠点機能、生涯学習活動の拠点機能、地域防災の拠点機能				
避難時指定	指定緊急避難場所 指定避難所				
津波浸水深	2.0～3.0m				

施設収支情報(2023年度)

①収入	107 千円	
②支出	9,909 千円	
③減価償却費	1,966 千円/年	
④施設別コスト	[(②+③)－①]	11,768 千円
⑤市民1人当たり施設別コスト	[④÷高知市人口]	37 円/人

利用状況(2023年度)

⑥年間利用数	貸室利用件数	544 件/年
⑦利用数単位当たり施設別コスト	[④÷⑥]	21,632 円/件

総合評価(2023年度)

レーダーチャート(同分類施設との偏差値を掲載)



二軸グラフ(同分類施設との比較)



維持管理費等試算額



[今後40年間の試算額合計]

運用コスト計	238,818 千円
修繕コスト計	280,594 千円
合 計	519,412 千円

運用コスト:

法令点検、定期点検、日常点検、清掃、光熱費、消耗品費等

修繕コスト:

建築、電気設備、機械設備の修繕更新、長寿命化改修費用

※建物を目標耐用年数(RC80年目、その他は60年)まで維持管理した場合の試算額です。

※建て替え及び解体費用は試算額へは含まれません。

# 公共施設カルテ 施設別データ

施設基本情報				ふれあいセンター—11	
施設名称		高知市朝倉ふれあいセンター			
所在地		通しNo. 193 曙町1丁目14-12		担当部署	地域コミュニティ推進課
開設時期		1983年	利用面積	501㎡	施設分類
目的機能		図書館機能、コミュニティ活動の拠点機能、生涯学習活動の拠点機能、地域防災の拠点機能			
避難時指定		指定緊急避難場所 指定避難所			
津波浸水深		0m			
施設収支情報(2023年度)					
①収入				192 千円	
②支出				10,597 千円	
③減価償却費				1,996 千円/年	
④施設別コスト				[(②+③)−①] 12,401 千円	
⑤市民1人当たり施設別コスト				[④÷高知市人口] 39 円/人	
利用状況(2023年度)					
⑥年間利用数				貸室利用件数	717 件/年
⑦利用数単位当たり施設別コスト				[④÷⑥] 17,296 円/件	
総合評価(2023年度)					
レーダーチャート(同分類施設との偏差値を掲載)			二軸グラフ(同分類施設との比較)		
					
維持管理費等試算額					
			[今後40年間の試算額合計]		
			運用コスト計 246,773 千円		
			修繕コスト計 303,728 千円		
			合 計 550,500 千円		
			運用コスト: 法令点検、定期点検、日常点検、清掃、光熱費、消耗品費等		
			修繕コスト: 建築、電気設備、機械設備の修繕更新、長寿命化改修費用		
			※建物を目標耐用年数(RC80年目、その他は60年)まで維持管理した場合の試算額です。		
			※建て替え及び解体費用は試算額へは含みません。		

# 公共施設カルテ 施設別データ

施設基本情報				ふれあいセンター12							
施設名称		高知市秦ふれあいセンター									
所在地		通しNo. 194 中秦泉寺54-3		担当部署	地域コミュニティ推進課						
開設時期		1983年	利用面積	590㎡	施設分類						
目的機能		図書館機能、コミュニティ活動の拠点機能、生涯学習活動の拠点機能、地域防災の拠点機能									
避難時指定		指定緊急避難場所 指定避難所									
津波浸水深		0m									
施設収支情報(2023年度)											
①収入			267 千円								
②支出			10,171 千円								
③減価償却費			2,981 千円/年								
④施設別コスト			[(②+③)-①] 12,885 千円								
⑤市民1人当たり施設別コスト			[④÷高知市人口] 41 円/人								
利用状況(2023年度)											
⑥年間利用数			貸室利用件数 1,047 件/年								
⑦利用数単位当たり施設別コスト			[④÷⑥] 12,307 円/件								
総合評価(2023年度)											
レーダーチャート(同分類施設との偏差値を掲載)			二軸グラフ(同分類施設との比較)								
											
維持管理費等試算額											
			<div>今後40年間の試算額合計</div> <table><tr><td>運用コスト計</td><td>262,757 千円</td></tr><tr><td>修繕コスト計</td><td>313,350 千円</td></tr><tr><td>合 計</td><td>576,107 千円</td></tr></table> <div>運用コスト: 法令点検、定期点検、日常点検、清掃、光熱費、消耗品費等</div> <div>修繕コスト: 建築、電気設備、機械設備の修繕更新、長寿命化改修費用</div> <div>※建物を目標耐用年数(RC80年目、その他は60年)まで維持管理した場合の試算額です。</div> <div>※建て替え及び解体費用は試算額へは含みません。</div>			運用コスト計	262,757 千円	修繕コスト計	313,350 千円	合 計	576,107 千円
運用コスト計	262,757 千円										
修繕コスト計	313,350 千円										
合 計	576,107 千円										



公共施設カルテ 施設別データ

施設基本情報				ふれあいセンター—13		
施設名称		高知市五台山ふれあいセンター				
所在地		通しNo. 195 五台山2945-2		担当部署	地域コミュニティ推進課	
開設時期		1985年	利用面積	725㎡	施設分類	ふれあいセンター
目的機能		図書館機能、コミュニティ活動の拠点機能、生涯学習活動の拠点機能、地域防災の拠点機能				
避難時指定		指定緊急避難場所 指定避難所				
津波浸水深		3.0m～				
施設収支情報(2023年度)						
①収入				46 千円		
②支出				10,248 千円		
③減価償却費				3,190 千円/年		
④施設別コスト				[(②+③)－①] 13,392 千円		
⑤市民1人当たり施設別コスト				[④÷高知市人口] 42 円/人		
利用状況(2023年度)						
⑥年間利用数				貸室利用件数	895 件/年	
⑦利用数単位当たり施設別コスト				[④÷⑥]	14,963 円/件	
総合評価(2023年度)						
レーダーチャート(同分類施設との偏差値を掲載)			二軸グラフ(同分類施設との比較)			
維持管理費等試算額						
			[今後40年間の試算額合計]			
			運用コスト計 319,703 千円			
			修繕コスト計 390,345 千円			
			合 計 710,048 千円			
			運用コスト: 法令点検、定期点検、日常点検、清掃、光熱費、消耗品費等			
			修繕コスト: 建築、電気設備、機械設備の修繕更新、長寿命化改修費用			
			※建物を目標耐用年数(RC80年目、その他は60年)まで維持管理した場合の試算額です。			
			※建て替え及び解体費用は試算額へは含みません。			

# 公共施設カルテ 施設別データ

施設基本情報				ふれあいセンター14		
施設名称		高知市大津ふれあいセンター				
所在地		大津乙930-5		担当部署	地域コミュニティ推進課	
開設時期		1986年	利用面積	483㎡	施設分類	ふれあいセンター
目的機能		図書館機能、コミュニティ活動の拠点機能、生涯学習活動の拠点機能、地域防災の拠点機能				
避難時指定		指定緊急避難場所 指定避難所				
津波浸水深		1.0～2.0m				
施設収支情報(2023年度)						
①収入				113 千円		
②支出				10,410 千円		
③減価償却費				2,220 千円/年		
④施設別コスト				[(②+③)－①]		12,517 千円
⑤市民1人当たり施設別コスト				[④÷高知市人口]		39 円/人
利用状況(2023年度)						
⑥年間利用数				貸室利用件数	729 件/年	
⑦利用数単位当たり施設別コスト				[④÷⑥]		17,170 円/件
総合評価(2023年度)						
レーダーチャート(同分類施設との偏差値を掲載)			二軸グラフ(同分類施設との比較)			
						
維持管理費等試算額						
			[今後40年間の試算額合計]			
			運用コスト計 219,380 千円			
			修繕コスト計 264,968 千円			
			合 計 484,348 千円			
			運用コスト: 法令点検、定期点検、日常点検、清掃、光熱費、消耗品費等			
			修繕コスト: 建築、電気設備、機械設備の修繕更新、長寿命化改修費用			
			※建物を目標耐用年数(RC80年目、その他は60年)まで維持管理した場合の試算額です。			
			※建て替え及び解体費用は試算額へは含みません。			


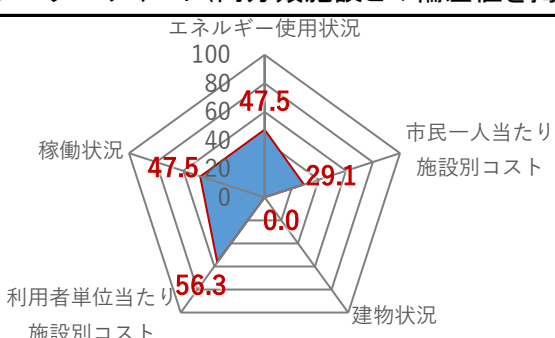
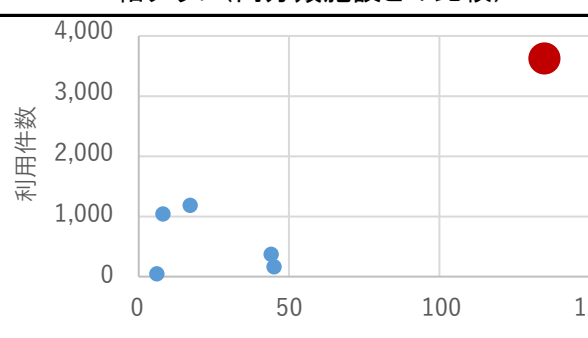
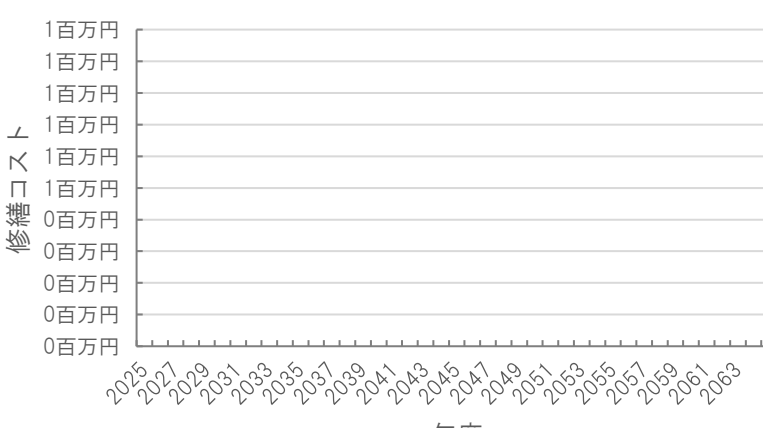
公共施設カルテ 施設別データ

施設基本情報				ふれあいセンター—15	
施設名称		高知市布師田ふれあいセンター			
所在地		布師田1647		担当部署	地域コミュニティ推進課
開設時期		1987年	利用面積	449㎡	施設分類
目的機能		図書館機能、コミュニティ活動の拠点機能、生涯学習活動の拠点機能、地域防災の拠点機能			
避難時指定		指定緊急避難場所 指定避難所			
津波浸水深		0m			
施設収支情報(2023年度)					
①収入				47 千円	
②支出				12,850 千円	
③減価償却費				1,969 千円/年	
④施設別コスト				[(②+③)−①]	
⑤市民1人当たり施設別コスト				[④÷高知市人口]	
利用状況(2023年度)					
⑥年間利用数				貸室利用件数	962 件/年
⑦利用数単位当たり施設別コスト				[④÷⑥]	15,356 円/件
総合評価(2023年度)					
レーダーチャート(同分類施設との偏差値を掲載)			二軸グラフ(同分類施設との比較)		
					
維持管理費等試算額					
			[今後40年間の試算額合計]		
			運用コスト計		
			修繕コスト計		
			合 計		
			運用コスト: 法令点検、定期点検、日常点検、清掃、光熱費、消耗品費等		
			修繕コスト: 建築、電気設備、機械設備の修繕更新、長寿命化改修費用		
			※建物を目標耐用年数(RC80年目、その他は60年)まで維持管理した場合の試算額です。		
			※建て替え及び解体費用は試算額へは含みません。		

公共施設カルテ 施設別データ

施設基本情報				ふれあいセンター—16		
施設名称		通しNo. 1028		高知市木村会館		
所在地		旭町三丁目121番地		担当部署	地域コミュニティ推進課	
開設時期		1979年	利用面積	1,120㎡	施設分類	ふれあいセンター
目的機能		図書館機能、コミュニティ活動の拠点機能、社会福祉活動の拠点機能、生涯学習活動の拠点機能、地域防災の拠点機能				
避難時指定		指定緊急避難場所 指定避難所				
津波浸水深		0m				
施設収支情報(2023年度)						
①収入				271 千円		
②支出				19,010 千円		
③減価償却費				3,174 千円/年		
④施設別コスト				[(②+③)−①]		21,913 千円
⑤市民1人当たり施設別コスト				[(④÷高知市人口)]		69 円/人
利用状況(2023年度)						
⑥年間利用数				貸室利用件数	481 件/年	
⑦利用数単位当たり施設別コスト				[(④÷⑥)]		45,557 円/件
総合評価(2023年度)						
レーダーチャート(同分類施設との偏差値を掲載)			二軸グラフ(同分類施設との比較)			
						
維持管理費等試算額						
			[今後40年間の試算額合計]			
			運用コスト計 796,072 千円			
			修繕コスト計 434,915 千円			
			合 計 1,230,987 千円			
			運用コスト: 法令点検、定期点検、日常点検、清掃、光熱費、消耗品費等			
			修繕コスト: 建築、電気設備、機械設備の修繕更新、長寿命化改修費用			
			※建物を目標耐用年数(RC80年目、その他は60年)まで維持管理した場合の試算額です。			
			※建て替え及び解体費用は試算額へは含みません。			

# 公共施設カルテ 施設別データ

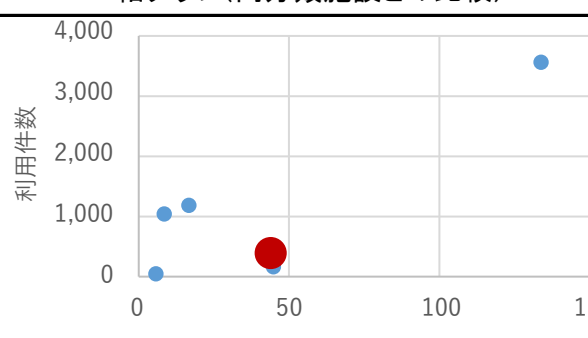
施設基本情報				公民館-1		
施設名称		高知市立中央公民館(高知市文化プラザ)				
所在地		九反田2-1		担当部署	文化振興課	
開設時期		2001年	利用面積	5,189㎡	施設分類	公民館
目的機能		公民館				
避難時指定		緊急避難場所				
津波浸水深		1.0～2.0m				
						
施設収支情報(2023年度)						
①収入			10,164 千円			
②支出			52,662 千円			
③減価償却費 (別途施設へ計上)			0 千円/年			
④施設別コスト			[(②+③)-①]			42,498 千円
⑤市民1人当たり施設別コスト			[④÷高知市人口]			134 円/人
利用状況(2023年度)						
⑥年間利用数			利用件数			3,563 件/年
⑦利用数単位当たり施設別コスト			[④÷⑥]			11,928 円/件
総合評価(2023年度) ※建物状況は別途施設へ計上						
レーダーチャート(同分類施設との偏差値を掲載)			二軸グラフ(同分類施設との比較)			
						
維持管理費等試算額 ※別途複合主施設へ計上						
			[今後40年間の試算額合計]			
			運用コスト計			0 千円
			修繕コスト計			0 千円
			合 計			0 千円
			運用コスト: 法令点検、定期点検、日常点検、清掃、光熱費、消耗品費等			
			修繕コスト: 建築、電気設備、機械設備の修繕更新、長寿命化改修費用			
			※建物を目標耐用年数(RC80年目、その他は60年)まで維持管理した場合の試算額です。			
			※建て替え及び解体費用は試算額へは含みません。			



# 公共施設カルテ 施設別データ

施設基本情報				公民館-2		
施設名称		高知市鏡公民館(鏡文化ステーションRIO)				
所在地		通しNo. 154 鏡大利1番地		担当部署	文化振興課	
開設時期		1995年	利用面積	350㎡	施設分類	公民館
目的機能		公民館				
避難時指定						
津波浸水深		0m				
施設収支情報(2023年度)						
①収入			0 千円			
②支出			11,838 千円			
③減価償却費			2,381 千円/年			
④施設別コスト			[(②+③)-①] 14,219 千円			
⑤市民1人当たり施設別コスト			[④÷高知市人口] 45 円/人			
利用状況(2023年度)						
⑥年間利用数			利用件数	164 件/年		
⑦利用数単位当たり施設別コスト			[④÷⑥] 86,701 円/件			
総合評価(2023年度)						
レーダーチャート(同分類施設との偏差値を掲載)			二軸グラフ(同分類施設との比較)			
						
維持管理費等試算額						
			[今後40年間の試算額合計]			
			運用コスト計 649,964 千円			
			修繕コスト計 188,244 千円			
			合 計 838,208 千円			
			運用コスト: 法令点検、定期点検、日常点検、清掃、光熱費、消耗品費等			
			修繕コスト: 建築、電気設備、機械設備の修繕更新、長寿命化改修費用			
			※建物を目標耐用年数(RC80年目、その他は60年)まで維持管理した場合の試算額です。			
			※建て替え及び解体費用は試算額へは含みません。			


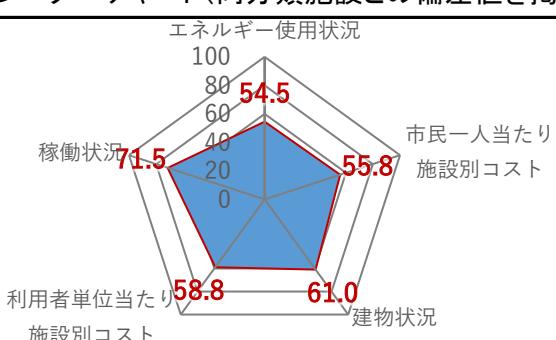
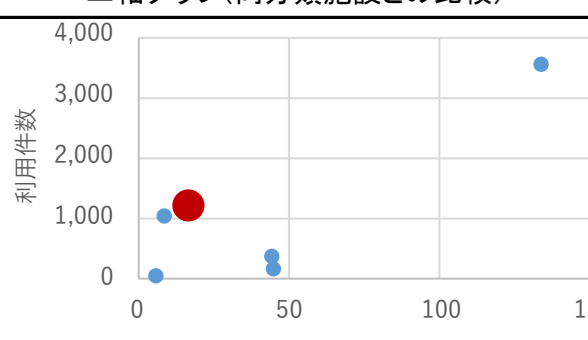
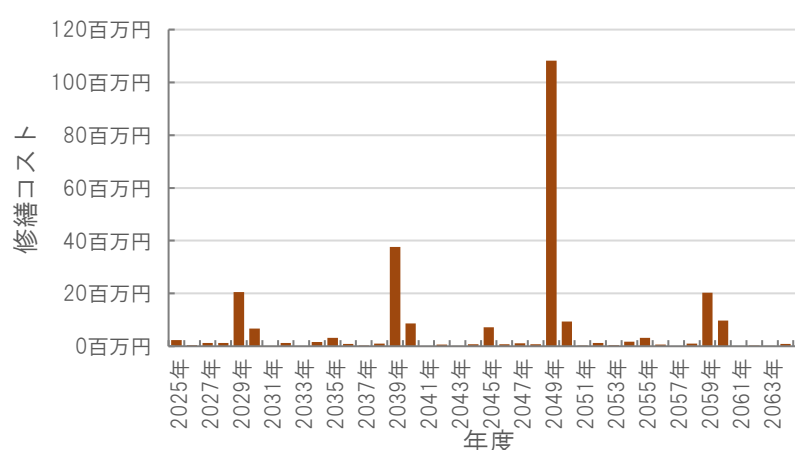
# 公共施設カルテ 施設別データ

施設基本情報				公民館-3		
施設名称		高知市立土佐山公民館				
所在地		土佐山122-1		担当部署	文化振興課	
開設時期		2004年	利用面積	876㎡	施設分類	公民館
目的機能		実際生活に即する教育、学術、文化に関する各種事業を行い、住民の教育の向上、健康の増進、情操の純化を図り、生活文化の振興、社会福祉の増進に寄与することを目的とする社会教育施設。				
避難時指定		指定緊急避難場所 指定避難所				
津波浸水深		0m				
施設収支情報(2023年度)						
①収入			0 千円			
②支出			11,651 千円			
③減価償却費			2,389 千円/年			
④施設別コスト			[(②+③)-①]			14,040 千円
⑤市民1人当たり施設別コスト			[④÷高知市人口]			44 円/人
利用状況(2023年度)						
⑥年間利用数			利用件数			371 件/年
⑦利用数単位当たり施設別コスト			[④÷⑥]			37,844 円/件
総合評価(2023年度)						
レーダーチャート(同分類施設との偏差値を掲載)			二軸グラフ(同分類施設との比較)			
						
維持管理費等試算額						
			[今後40年間の試算額合計]			
			運用コスト計 388,161 千円			
			修繕コスト計 462,068 千円			
			合 計 850,229 千円			
			運用コスト: 法令点検、定期点検、日常点検、清掃、光熱費、消耗品費等			
			修繕コスト: 建築、電気設備、機械設備の修繕更新、長寿命化改修費用			
			※建物を目標耐用年数(RC80年目、その他は60年)まで維持管理した場合の試算額です。			
			※建て替え及び解体費用は試算額へは含みません。			


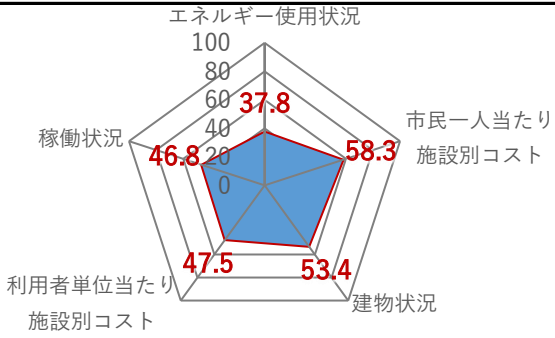
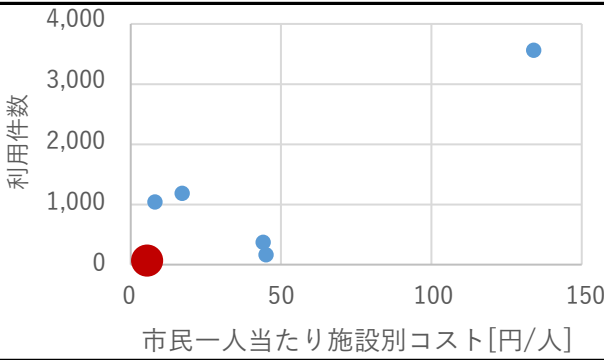
公共施設カルテ 施設別データ

施設基本情報				公民館-4	
施設名称	通しNo. 159			高知市立春野公民館	
所在地	春野町西分19			担当部署	文化振興課
開設時期	1972年	利用面積	1,138㎡	施設分類	公民館
目的機能	実際生活に即する教育、学術、文化に関する各種事業を行い、住民の教育の向上、健康の増進、情操の純化を図り、生活文化の振興、社会福祉の増進に寄与することを目的とする社会教育施設。				
避難時指定	指定緊急避難場所 指定避難所				
津波浸水深					
施設収支情報(2023年度)					
①収入			103 千円		
②支出			2,765 千円		
③減価償却費 (別途施設へ計上)			0 千円/年		
④施設別コスト			[(②+③)−①] 2,662 千円		
⑤市民1人当たり施設別コスト			[④÷高知市人口] 8 円/人		
利用状況(2023年度)					
⑥年間利用数			利用件数	1,042 件/年	
⑦利用数単位当たり施設別コスト			[④÷⑥] 2,555 円/件		
総合評価(2023年度)					
レーダーチャート(同分類施設との偏差値を掲載)			二軸グラフ(同分類施設との比較)		
					
維持管理費等試算額					
			[今後40年間の試算額合計]		
			運用コスト計 432,107 千円		
			修繕コスト計 403,021 千円		
			合 計 835,128 千円		
			運用コスト: 法令点検、定期点検、日常点検、清掃、光熱費、消耗品費等		
			修繕コスト: 建築、電気設備、機械設備の修繕更新、長寿命化改修費用		
			※建物を目標耐用年数(RC80年目、その他は60年)まで維持管理した場合の試算額です。		
			※建て替え及び解体費用は試算額へは含みません。		

# 公共施設カルテ 施設別データ

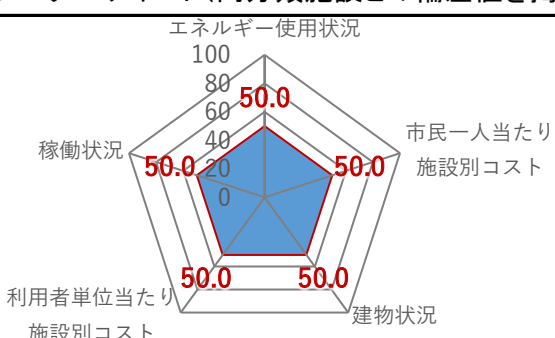
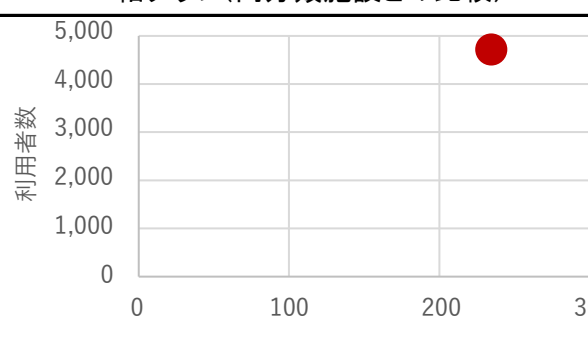
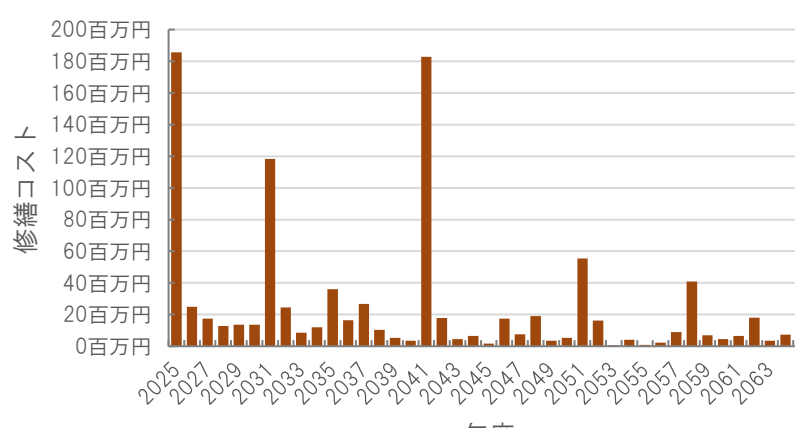
施設基本情報				公民館-5		
施設名称		高知市立春野公民館南ヶ丘分館				
所在地		通しNo. 174 春野町南ヶ丘1丁目2-1		担当部署	文化振興課	
開設時期		1999年	利用面積	537㎡	施設分類	公民館
目的機能		実際生活に即する教育、学術、文化に関する各種事業を行い、住民の教育の向上、健康の増進、情操の純化を図り、生活文化の振興、社会福祉の増進に寄与することを目的とする社会教育施設。				
避難時指定		指定緊急避難場所 指定避難所				
津波浸水深						
施設収支情報(2023年度)						
①収入			55 千円			
②支出			3,156 千円			
③減価償却費			2,166 千円/年			
④施設別コスト			[(②+③)-①] 5,267 千円			
⑤市民1人当たり施設別コスト			[④÷高知市人口] 17 円/人			
利用状況(2023年度)						
⑥年間利用数			利用件数	1,182 件/年		
⑦利用数単位当たり施設別コスト			[④÷⑥] 4,456 円/件			
総合評価(2023年度)						
レーダーチャート(同分類施設との偏差値を掲載)			二軸グラフ(同分類施設との比較)			
						
維持管理費等試算額						
			[今後40年間の試算額合計]			
			運用コスト計 213,607 千円			
			修繕コスト計 255,869 千円			
			合 計 469,476 千円			
			運用コスト: 法令点検、定期点検、日常点検、清掃、光熱費、消耗品費等 修繕コスト: 建築、電気設備、機械設備の修繕更新、長寿命化改修費用 ※建物を目標耐用年数(RC80年目、その他は60年)まで維持管理した場合の試算額です。 ※建て替え及び解体費用は試算額へは含みません。			

公共施設カルテ 施設別データ

施設基本情報				公民館-6	
施設名称	高知市土佐山夢産地パーク交流館「かわせみ」				
所在地	土佐山桑尾1856番地1		担当部署	土佐山地域振興課	
開設時期	2010年	利用面積	1,221㎡	施設分類	公民館
目的機能	中山間地域における有機農業等を振興し、市民の自主的なコミュニティ活動を推進することにより、地域への愛着をはぐくむとともに、市民相互の交流を図り、もって地域文化の向上と連帯感あふれる豊かな地域社会の形成に寄与する。				
避難時指定	指定避難所				
津波浸水深	0m				
施設収支情報(2023年度)					
①収入			11,342 千円		
②支出			8,094 千円		
③減価償却費			5,048 千円/年		
④施設別コスト			[(②+③)−①]		
⑤市民1人当たり施設別コスト			[④÷高知市人口]		
利用状況(2023年度)					
⑥年間利用数			利用件数		
⑦利用数単位当たり施設別コスト			[④÷⑥]		
総合評価(2023年度)					
レーダーチャート(同分類施設との偏差値を掲載)			二軸グラフ(同分類施設との比較)		
					
維持管理費等試算額					
			[今後40年間の試算額合計]		
			運用コスト計		
			修繕コスト計		
			合 計		
			運用コスト: 法令点検、定期点検、日常点検、清掃、光熱費、消耗品費等		
			修繕コスト: 建築、電気設備、機械設備の修繕更新、長寿命化改修費用		
			※建物を目標耐用年数(RC80年目、その他は60年)まで維持管理した場合の試算額です。		
			※建て替え及び解体費用は試算額へは含みません。		



# 公共施設カルテ 施設別データ

施設基本情報				その他集会施設-1	
施設名称		高知市工石山青少年の家			
		通しNo. 255			
所在地		土佐山高川1898-33		担当部署	青少年・事務管理課
開設時期		1974年	利用面積	2,447㎡	施設分類
目的機能		県民・市民の森工石山ののもとで、豊かな自然を生かした体験活動や仲間との交流が出来る宿泊研修施設。			その他集会施設
避難時指定		指定避難所			
津波浸水深		0m			
施設収支情報(2023年度)					
①収入			7,850 千円		
②支出			70,749 千円		
③減価償却費			10,991 千円/年		
④施設別コスト			[(②+③)-①]		
⑤市民1人当たり施設別コスト			[④÷高知市人口]		
			73,890 千円		
			233 円/人		
利用状況(2023年度)					
⑥年間利用数			利用者数	4,641 人/年	
⑦利用数単位当たり施設別コスト			[④÷⑥]		
			15,921 円/人		
総合評価(2023年度)					
レーダーチャート(同分類施設との偏差値を掲載)			二軸グラフ(同分類施設との比較)		
					
維持管理費等試算額					
			[今後40年間の試算額合計]		
			運用コスト計		
			790,687 千円		
			修繕コスト計		
			971,953 千円		
			合 計		
			1,942,641 千円		
			運用コスト: 法令点検、定期点検、日常点検、清掃、光熱費、消耗品費等		
			修繕コスト: 建築、電気設備、機械設備の修繕更新、長寿命化改修費用		
			※建物を目標耐用年数(RC80年目、その他は60年)まで維持管理した場合の試算額です。		
			※建て替え及び解体費用は試算額へは含まれません。		

公共施設カルテ 施設別データ

施設基本情報				文化センター・文化会館-1							
施設名称		高知市立旭文化センター(木村会館)									
所在地		旭町3丁目121		担当部署	文化振興課						
開設時期		1979年	利用面積	483㎡	施設分類						
目的機能		文化センター			文化センター・文化会館						
避難時指定		指定緊急避難場所 指定避難所									
津波浸水深		0m									
<div>施設収支情報(2023年度)</div>											
①収入			552 千円								
②支出			2,805 千円								
③減価償却費			4,321 千円/年								
④施設別コスト			[(②+③)-①] 6,574 千円								
⑤市民1人当たり施設別コスト			[④÷高知市人口] 21 円/人								
<div>利用状況(2023年度)</div>											
⑥年間利用数			利用件数	360 件/年							
⑦利用数単位当たり施設別コスト			[④÷⑥] 18,261 円/件								
<div>総合評価(2023年度)</div>											
レーダーチャート(同分類施設との偏差値を掲載)			二軸グラフ(同分類施設との比較)								
<div></div>			<div></div>								
<div>維持管理費等試算額</div>											
<div></div>			<div>[今後40年間の試算額合計]</div> <table><tr><td>運用コスト計</td><td>774,405 千円</td></tr><tr><td>修繕コスト計</td><td>232,635 千円</td></tr><tr><td>合 計</td><td>1,007,040 千円</td></tr></table> <div>運用コスト: 法令点検、定期点検、日常点検、清掃、光熱費、消耗品費等</div> <div>修繕コスト: 建築、電気設備、機械設備の修繕更新、長寿命化改修費用</div> <div>※建物を目標耐用年数(RC80年目、その他は60年)まで維持管理した場合の試算額です。</div> <div>※建て替え及び解体費用は試算額へは含みません。</div>			運用コスト計	774,405 千円	修繕コスト計	232,635 千円	合 計	1,007,040 千円
運用コスト計	774,405 千円										
修繕コスト計	232,635 千円										
合 計	1,007,040 千円										



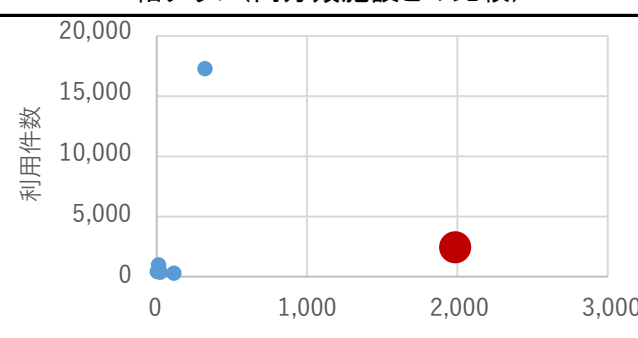
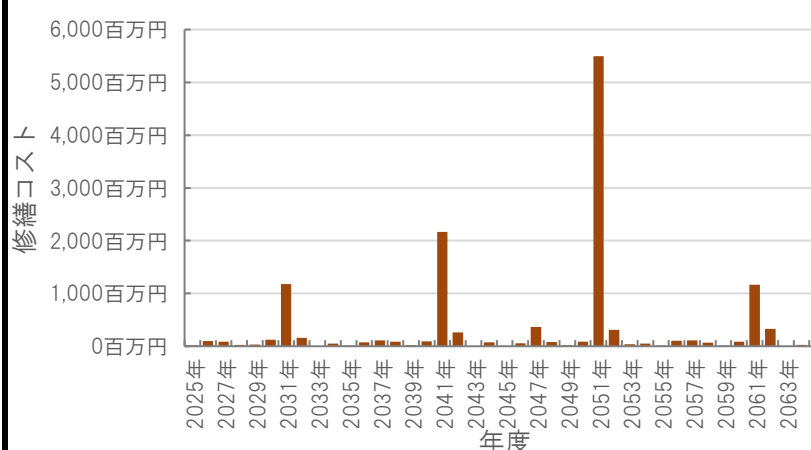
公共施設カルテ 施設別データ

施設基本情報				文化センター・文化会館-2	
施設名称		高知市筆山文化会館①			
所在地		通しNo. 271 小石木町30番地4		担当部署	観光企画課
開設時期		1963年	利用面積	478㎡	施設分類
目的機能		高知市民の文化、芸術の向上に寄与する。			
避難時指定					
津波浸水深		0m			
施設収支情報(2023年度)					
①収入			1,264 千円		
②支出			4,891 千円		
③減価償却費 (別途施設へ計上)			0 千円/年		
④施設別コスト			[(②+③)−①] 3,627 千円		
⑤市民1人当たり施設別コスト			[④÷高知市人口] 11 円/人		
利用状況(2023年度)					
⑥年間利用数			利用件数	984 件/年	
⑦利用数単位当たり施設別コスト			[④÷⑥]	3,686 円/件	
総合評価(2023年度)					
レーダーチャート(同分類施設との偏差値を掲載)			二軸グラフ(同分類施設との比較)		
					
維持管理費等試算額					
			[今後40年間の試算額合計]		
			運用コスト計 132,916 千円		
			修繕コスト計 179,550 千円		
			合 計 312,466 千円		
			運用コスト: 法令点検、定期点検、日常点検、清掃、光熱費、消耗品費等		
修繕コスト: 建築、電気設備、機械設備の修繕更新、長寿命化改修費用					
※建物を目標耐用年数(RC80年目、その他は60年)まで維持管理した場合の試算額です。					
※建て替え及び解体費用は試算額へは含みません。					

公共施設カルテ 施設別データ


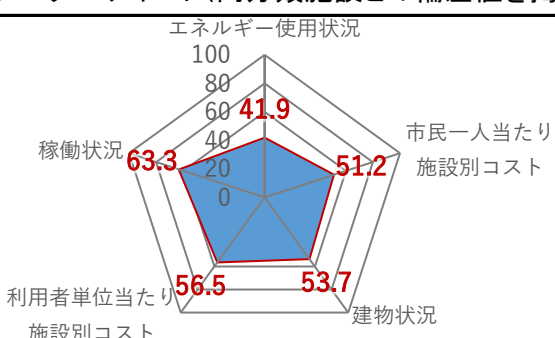
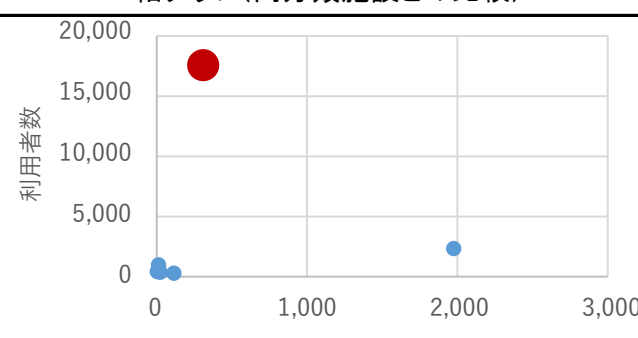
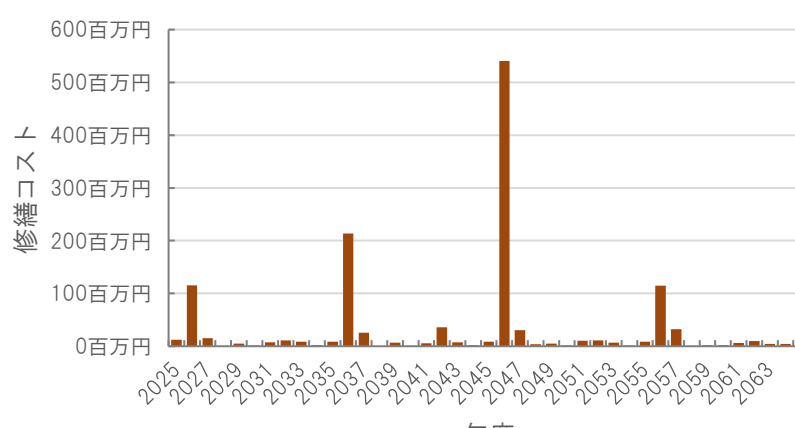
施設基本情報				文化センター・文化会館-3		
施設名称		高知市三里文化会館				
所在地		通しNo. 272 仁井田1652番地1		担当部署	文化振興課	
開設時期		1994年	利用面積	1,497㎡	施設分類	文化センター・文化会館
目的機能		市民の文化、芸術及びスポーツの振興に寄与するとともに、コミュニティの場を提供するため、ホール・控室・研修室・和室・高齢者ふれあいルームを設置している。				
避難時指定		指定緊急避難場所 指定避難所				
津波浸水深		0～1.0m				
施設収支情報(2023年度)						
①収入			652 千円			
②支出			19,369 千円			
③減価償却費			17,055 千円/年			
④施設別コスト			[(②+③)－①] 35,772 千円			
⑤市民1人当たり施設別コスト			[④÷高知市人口] 113 円/人			
利用状況(2023年度)						
⑥年間利用数			利用件数	295 件/年		
⑦利用数単位当たり施設別コスト			[④÷⑥] 121,261 円/件			
総合評価(2023年度)						
レーダーチャート(同分類施設との偏差値を掲載)			二軸グラフ(同分類施設との比較)			
						
維持管理費等試算額						
			[今後40年間の試算額合計]			
			運用コスト計 595,300 千円			
			修繕コスト計 638,440 千円			
			合 計 1,233,740 千円			
			運用コスト: 法令点検、定期点検、日常点検、清掃、光熱費、消耗品費等			
修繕コスト: 建築、電気設備、機械設備の修繕更新、長寿命化改修費用						
※建物を目標耐用年数(RC80年目、その他は60年)まで維持管理した場合の試算額です。						
※建て替え及び解体費用は試算額へは含みません。						

# 公共施設カルテ 施設別データ

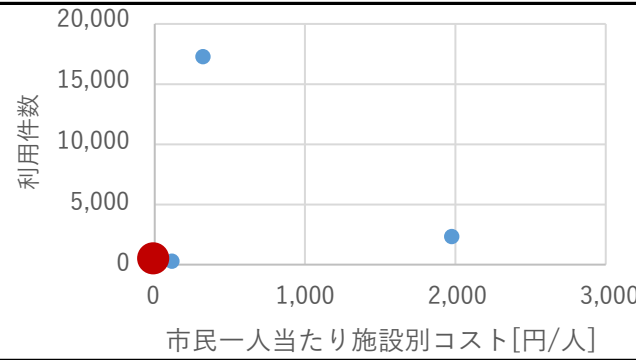
施設基本情報				文化センター・文化会館-4		
施設名称		通しNo. 273		高知市文化プラザ		
所在地		九反田2-1		担当部署	文化振興課	
開設時期		2001年	利用面積	28,821㎡	施設分類	文化センター・文化会館
目的機能		市民文化の継承と豊かで個性ある文化の創造を目指し、市民による文化・芸術活動及び生涯にわたる学習活動の展開並びに市民文化の振興に資すること。				
避難時指定		指定緊急避難場所 指定避難所				
津波浸水深		1.0～2.0m				
施設収支情報(2023年度)						
①収入			85,991 千円			
②支出			345,785 千円			
③減価償却費			367,174 千円/年			
④施設別コスト			[(②+③)－①]			626,968 千円
⑤市民1人当たり施設別コスト			[④÷高知市人口]			1,974 円/人
利用状況(2023年度)						
⑥年間利用数			利用件数			2,330 件/年
⑦利用数単位当たり施設別コスト			[④÷⑥]			269,085 円/件
総合評価(2023年度)						
レーダーチャート(同分類施設との偏差値を掲載)			二軸グラフ(同分類施設との比較)			
						
維持管理費等試算額						
			[今後40年間の試算額合計]			
			運用コスト計 14,269,834 千円			
			修繕コスト計 13,105,405 千円			
			合 計 27,375,240 千円			
			運用コスト: 法令点検、定期点検、日常点検、清掃、光熱費、消耗品費等			
			修繕コスト: 建築、電気設備、機械設備の修繕更新、長寿命化改修費用			
			※建物を目標耐用年数(RC80年目、その他は60年)まで維持管理した場合の試算額です。			
			※建て替え及び解体費用は試算額へは含みません。			



# 公共施設カルテ 施設別データ

施設基本情報				文化センター・文化会館-5		
施設名称		高知市春野文化ホールピアステージ				
所在地		通しNo. 274 春野町西分340		担当部署	文化振興課	
開設時期		1996年	利用面積	3,529㎡	施設分類	文化センター・文化会館
目的機能		市民の明るく豊かな文化生活の向上と発展を目指し、市民による文化・芸術活動の振興に資するため。				
避難時指定		指定緊急避難場所 指定避難所				
津波浸水深		0m				
施設収支情報(2023年度)						
①収入			6,412 千円			
②支出			40,494 千円			
③減価償却費			67,276 千円/年			
④施設別コスト			[(②+③)−①]			101,358 千円
⑤市民1人当たり施設別コスト			[④÷高知市人口]			319 円/人
利用状況(2023年度)						
⑥年間利用数			利用者数	17,279 人/年		
⑦利用数単位当たり施設別コスト			[④÷⑥]			5,866 円/人
総合評価(2023年度)						
レーダーチャート(同分類施設との偏差値を掲載)			二軸グラフ(同分類施設との比較)			
						
維持管理費等試算額						
			[今後40年間の試算額合計]			
			運用コスト計 1,403,216 千円 修繕コスト計 1,289,712 千円 合 計 2,692,928 千円			
			運用コスト: 法令点検、定期点検、日常点検、清掃、光熱費、消耗品費等 修繕コスト: 建築、電気設備、機械設備の修繕更新、長寿命化改修費用			
			※建物を目標耐用年数(RC80年目、その他は60年)まで維持管理した場合の試算額です。 ※建て替え及び解体費用は試算額へは含みません。			

公共施設カルテ 施設別データ

施設基本情報				文化センター・文化会館-6	
施設名称	通しNo. 884			高知市筆山文化会館②	
所在地	小石木町30番地4			担当部署	文化振興課
開設時期	1964年	利用面積	117㎡	施設分類	文化センター・文化会館
目的機能	高知市民の文化、芸術の向上に寄与する。				
避難時指定	指定避難所				
津波浸水深	0m				
施設収支情報(2023年度)					
①収入			877 千円		
②支出			1,203 千円		
③減価償却費			268 千円/年		
④施設別コスト			[(②+③)−①]		
⑤市民1人当たり施設別コスト			[④÷高知市人口]		
利用状況(2023年度)					
⑥年間利用数			利用件数	420 件/年	
⑦利用数単位当たり施設別コスト			[④÷⑥]	1,414 円/件	
総合評価(2023年度)					
レーダーチャート(同分類施設との偏差値を掲載)			二軸グラフ(同分類施設との比較)		
					
維持管理費等試算額					
			[今後40年間の試算額合計]		
			運用コスト計 46,683 千円		
			修繕コスト計 53,947 千円		
			合 計 100,630 千円		
			運用コスト: 法令点検、定期点検、日常点検、清掃、光熱費、消耗品費等		
			修繕コスト: 建築、電気設備、機械設備の修繕更新、長寿命化改修費用		
			※建物を目標耐用年数(RC80年目、その他は60年)まで維持管理した場合の試算額です。		
			※建て替え及び解体費用は試算額へは含みません。		

公共施設カルテ 施設別データ

施設基本情報				市民会館-1		
施設名称		高知市立春野弘岡中市民会館				
所在地		通しNo. 257 春野町弘岡中134-1		担当部署	人権同和・男女共同参画課	
開設時期		1957年	利用面積	512㎡	施設分類	市民会館
目的機能		・基本的人権の尊重と人権・同和問題の速やかな解決に資するため人権啓発を推進するとともに福祉の向上や人権啓発の住民交流の拠点となる開かれたコミュニティーセンターとして生活上の各種事業等を総合的に行う。				
避難時指定		指定緊急避難場所 指定避難所				
津波浸水深		0m				
施設収支情報(2023年度)						
①収入			4,667 千円			
②支出			24,155 千円			
③減価償却費			7,173 千円/年			
④施設別コスト			[(②+③)−①] 26,661 千円			
⑤市民1人当たり施設別コスト			[④÷高知市人口] 84 円/人			
利用状況(2023年度)						
⑥年間利用数			利用者数	7,939 人/年		
⑦利用数単位当たり施設別コスト			[④÷⑥]	3,358 円/人		
総合評価(2023年度)						
レーダーチャート(同分類施設との偏差値を掲載)			二軸グラフ(同分類施設との比較)			
						
維持管理費等試算額						
			[今後40年間の試算額合計]			
			運用コスト計		203,402 千円	
			修繕コスト計		204,095 千円	
			合 計		407,497 千円	
			運用コスト:			法令点検、定期点検、日常点検、清掃、光熱費、消耗品費等
			修繕コスト:		建築、電気設備、機械設備の修繕更新、長寿命化改修費用	
			※建物を目標耐用年数(RC80年目、その他は60年)まで維持管理した場合の試算額です。			
			※建て替え及び解体費用は試算額へは含みません。			

公共施設カルテ 施設別データ

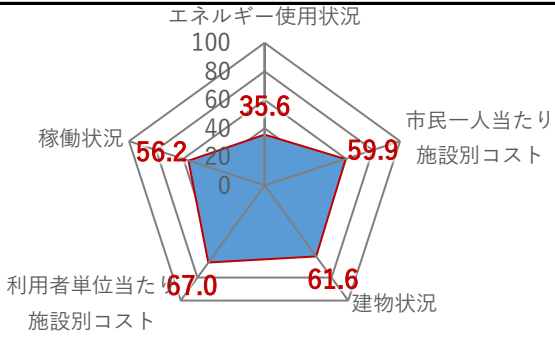
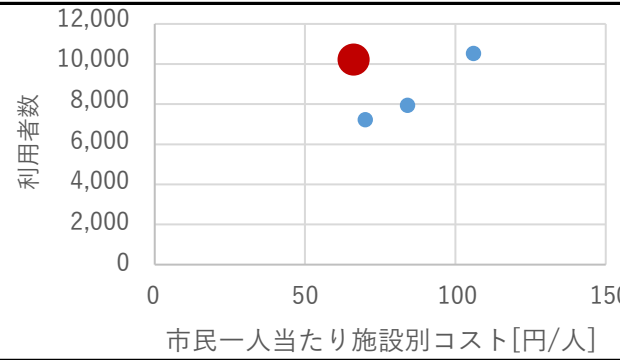
施設基本情報				市民会館-2		
施設名称		高知市立長浜市民会館				
所在地		長浜4250-7		担当部署	人権同和・男女共同参画課	
開設時期		1962年	利用面積	828㎡	施設分類	市民会館
目的機能		・基本的人権の尊重と人権・同和問題の速やかな解決に資するため人権啓発を推進するとともに福祉の向上や人権啓発の住民交流の拠点となる開かれたコミュニティーセンターとして生活上の各種事業等を総合的に行う。				
避難時指定		指定緊急避難場所 指定避難所				
津波浸水深		0～1.0m				
施設収支情報(2023年度)						
①収入			4,669 千円			
②支出			23,543 千円			
③減価償却費			3,418 千円/年			
④施設別コスト			22,292 千円			
⑤市民1人当たり施設別コスト			70 円/人			
利用状況(2023年度)						
⑥年間利用数			利用者数	7,227 人/年		
⑦利用数単位当たり施設別コスト			3,085 円/人			
総合評価(2023年度)						
レーダーチャート(同分類施設との偏差値を掲載)			二軸グラフ(同分類施設との比較)			
						
維持管理費等試算額						
			[今後40年間の試算額合計]			
			運用コスト計	329,078 千円		
			修繕コスト計	383,918 千円		
			合 計	712,996 千円		
			運用コスト: 法令点検、定期点検、日常点検、清掃、光熱費、消耗品費等			
			修繕コスト: 建築、電気設備、機械設備の修繕更新、長寿命化改修費用			
			※建物を目標耐用年数(RC80年目、その他は60年)まで維持管理した場合の試算額です。			
			※建て替え及び解体費用は試算額へは含みません。			

公共施設カルテ 施設別データ


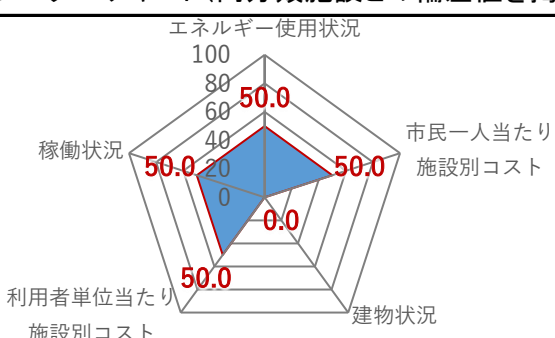
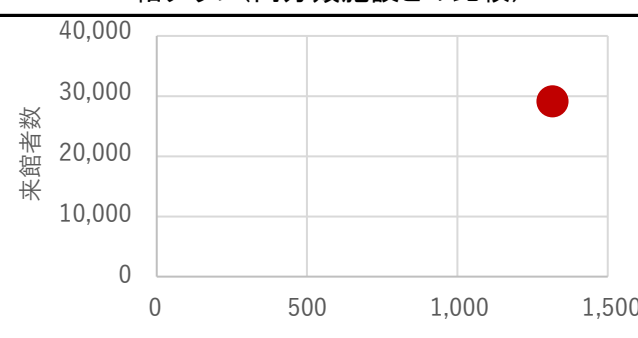
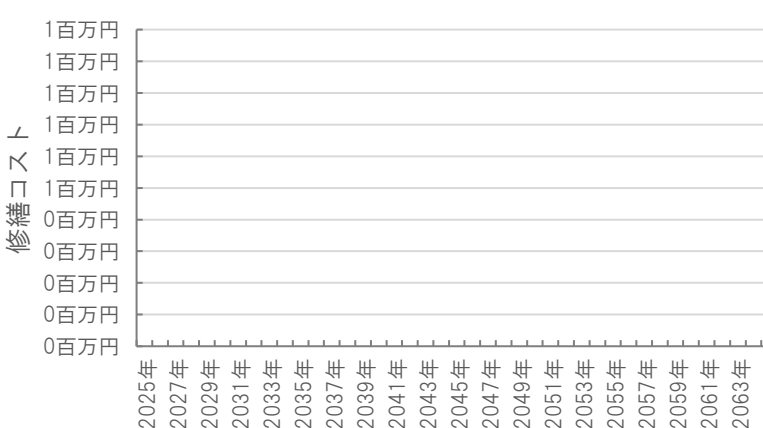
施設基本情報				市民会館-3							
施設名称		高知市立朝倉総合市民会館									
所在地		通しNo. 267 朝倉戊585-1		担当部署	人権同和・男女共同参画課						
開設時期		1978年	利用面積	1,199㎡	施設分類	市民会館					
目的機能		<div>・基本的人権の尊重と人権・同和問題の速やかな解決に資するため人権啓発を推進するとともに福祉の向上や人権啓発の住民交流の拠点となる開かれたコミュニティーセンターとして生活上の各種事業等を総合的に行う。</div> <div></div>									
避難時指定		指定緊急避難場所 指定避難所									
津波浸水深		0m									
施設収支情報(2023年度)											
①収入			4,843 千円								
②支出			22,795 千円								
③減価償却費			15,830 千円/年								
④施設別コスト			[(②+③)−①] 33,782 千円								
⑤市民1人当たり施設別コスト			[④÷高知市人口] 106 円/人								
利用状況(2023年度)											
⑥年間利用数			利用者数	10,530 人/年							
⑦利用数単位当たり施設別コスト			[④÷⑥]	3,208 円/人							
総合評価(2023年度)											
レーダーチャート(同分類施設との偏差値を掲載)			二軸グラフ(同分類施設との比較)								
<div><p>エネルギー使用状況</p><p>稼働状況</p><p>利用者単位当たり施設別コスト</p><p>建物状況</p><p>市民一人当たり施設別コスト</p></div>			<div><p>利用者数</p><p>市民一人当たり施設別コスト[円/人]</p></div>								
維持管理費等試算額											
<div><p>修繕コスト</p><p>年度</p></div>			<div>今後40年間の試算額合計</div> <table><tr><td>運用コスト計</td><td>476,578 千円</td></tr><tr><td>修繕コスト計</td><td>509,321 千円</td></tr><tr><td>合 計</td><td>985,898 千円</td></tr></table> <div>運用コスト: 法令点検、定期点検、日常点検、清掃、光熱費、消耗品費等</div> <div>修繕コスト: 建築、電気設備、機械設備の修繕更新、長寿命化改修費用</div> <div>※建物を目標耐用年数(RC80年目、その他は60年)まで維持管理した場合の試算額です。</div> <div>※建て替え及び解体費用は試算額へは含みません。</div>			運用コスト計	476,578 千円	修繕コスト計	509,321 千円	合 計	985,898 千円
運用コスト計	476,578 千円										
修繕コスト計	509,321 千円										
合 計	985,898 千円										



公共施設カルテ 施設別データ

施設基本情報				市民会館-4		
施設名称		高知市立小高坂市民会館(小高坂総合会館)				
所在地		山ノ端町32-5		担当部署	人権同和・男女共同参画課	
開設時期		1963年	利用面積	725㎡	施設分類	市民会館
目的機能		・基本的人権の尊重と人権・同和問題の速やかな解決に資するため人権啓発を推進するとともに福祉の向上や人権啓発の住民交流の拠点となる開かれたコミュニティーセンターとして生活上の各種事業等を総合的に行う。				
避難時指定		指定緊急避難場所 指定避難所				
津波浸水深		0m				
施設収支情報(2023年度)						
①収入				4,933 千円		
②支出				21,566 千円		
③減価償却費				4,386 千円/年		
④施設別コスト				21,019 千円		
⑤市民1人当たり施設別コスト				66 円/人		
利用状況(2023年度)						
⑥年間利用数				利用者数	10,046 人/年	
⑦利用数単位当たり施設別コスト					2,092 円/人	
総合評価(2023年度)						
レーダーチャート(同分類施設との偏差値を掲載)			二軸グラフ(同分類施設との比較)			
						
維持管理費等試算額						
			[今後40年間の試算額合計]			
			運用コスト計 708,242 千円			
			修繕コスト計 843,094 千円			
			合 計 1,551,336 千円			
			運用コスト: 法令点検、定期点検、日常点検、清掃、光熱費、消耗品費等			
修繕コスト: 建築、電気設備、機械設備の修繕更新、長寿命化改修費用						
※建物を目標耐用年数(RC80年目、その他は60年)まで維持管理した場合の試算額です。						
※建て替え及び解体費用は試算額へは含みません。						

# 公共施設カルテ 施設別データ

施設基本情報				その他文化施設-1		
施設名称		横山隆一記念まんが館(高知市文化プラザ)				
所在地		通しNo. 275 九反田2-1		担当部署	文化振興課	
開設時期		2001年	利用面積	1,879㎡	施設分類	その他文化施設
目的機能		大ホール、小ホール、練習室、会議室、和室等の貸室。				
避難時指定						
津波浸水深		1.0～2.0m				
施設収支情報(2023年度)						
①収入				385 千円		
②支出				48,496 千円		
③減価償却費				367,174 千円/年		
④施設別コスト				[(②+③)-①] 415,285 千円		
⑤市民1人当たり施設別コスト				[④÷高知市人口] 1,307 円/人		
利用状況(2023年度)						
⑥年間利用数				来館者数	28,607 人/年	
⑦利用数単位当たり施設別コスト				[④÷⑥] 14,517 円/人		
総合評価(2023年度) ※建物状況は別途施設へ計上						
レーダーチャート(同分類施設との偏差値を掲載)			二軸グラフ(同分類施設との比較)			
						
維持管理費等試算額 ※別途複合主施設へ計上						
			[今後40年間の試算額合計]			
			運用コスト計		0 千円	
			修繕コスト計		0 千円	
			合 計		0 千円	
			運用コスト: 法令点検、定期点検、日常点検、清掃、光熱費、消耗品費等			
			修繕コスト: 建築、電気設備、機械設備の修繕更新、長寿命化改修費用			
			※建物を目標耐用年数(RC80年目、その他は60年)まで維持管理した場合の試算額です。			
			※建て替え及び解体費用は試算額へは含みません。			

公共施設カルテ 施設別データ


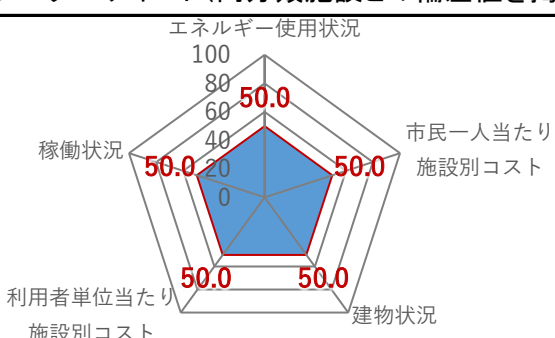
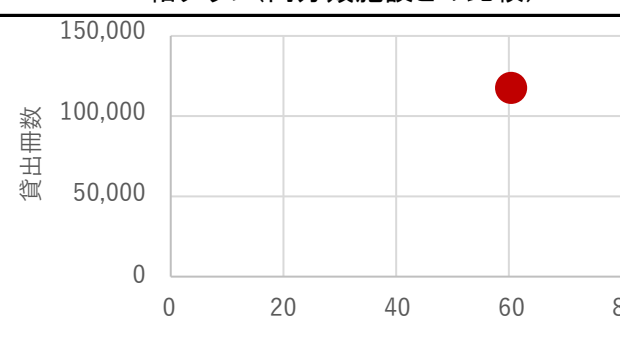
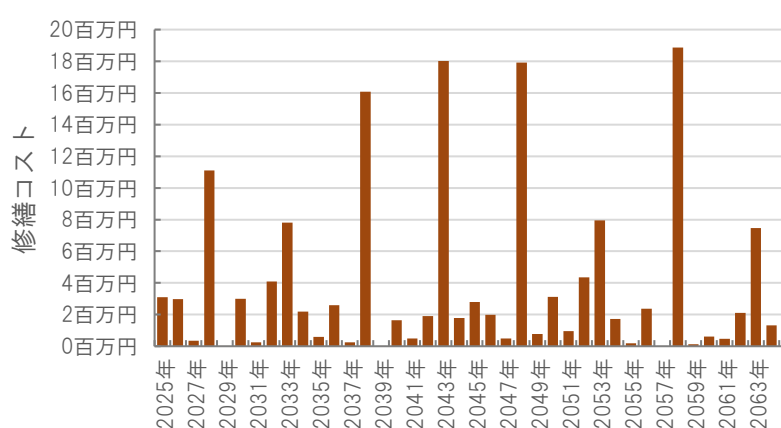
施設基本情報				図書館-1		
施設名称		通しNo. 277		潮江市民図書館		
所在地		棧橋通2丁目1-50		担当部署	図書館・科学館課	
開設時期		1961年	利用面積	2,314㎡	施設分類	図書館
目的機能		図書、記録その他必要な資料を収集し、整理し、保存して、一般公衆の利用に供し、その教養、調査研究、レクリエーション等に資し、もって市民の自主的・自発的な学習活動及び生活や仕事、地域における課題の解決に向けた活動を支援することにより、市民社会の発展に寄与することを目的とする。				
避難時指定		指定緊急避難場所 指定避難所				
津波浸水深		2.0～3.0m				
						
施設収支情報(2023年度)						
①収入			773 千円			
②支出			27,692 千円			
③減価償却費			14,703 千円/年			
④施設別コスト			[(②+③)－①]			
⑤市民1人当たり施設別コスト			[④÷高知市人口]			
利用状況(2023年度)						
⑥年間利用数			貸出冊数	214,736 冊/年		
⑦利用数単位当たり施設別コスト			[④÷⑥]			
総合評価(2023年度)						
レーダーチャート(同分類施設との偏差値を掲載)			二軸グラフ(同分類施設との比較)			
						
維持管理費等試算額						
			[今後40年間の試算額合計]			
			運用コスト計	913,666 千円		
			修繕コスト計	978,841 千円		
			合 計	1,892,507 千円		
			運用コスト:	法令点検、定期点検、日常点検、清掃、光熱費、消耗品費等		
			修繕コスト:	建築、電気設備、機械設備の修繕更新、長寿命化改修費用		
			※建物を目標耐用年数(RC80年目、その他は60年)まで維持管理した場合の試算額です。			
			※建て替え及び解体費用は試算額へは含みません。			

# 公共施設カルテ 施設別データ

施設基本情報				図書館-2		
施設名称		新図書館等複合施設オーテピア				
所在地		通しNo. 874 追手筋二丁目1番1号		担当部署	図書館・科学館課	
開設時期		2018年	利用面積	17,781㎡	施設分類	図書館
目的機能		図書、記録その他必要な資料を収集し、整理し、保存して、一般公衆の利用に供し、その教養、調査研究、レクリエーション等に資し、もって市民の自主的・自発的な学習活動及び生活や仕事、地域における課題の解決に向けた活動を支援することにより、市民社会の発展に寄与することを目的とする。				
避難時指定		緊急避難場所				
津波浸水深		1.0～2.0m				
施設収支情報(2023年度)						
①収入				283,537 千円		
②支出				1,043,603 千円		
③減価償却費				215,397 千円/年		
④施設別コスト				[(②+③)-①] 975,463 千円		
⑤市民1人当たり施設別コスト				[④÷高知市人口] 3,071 円/人		
利用状況(2023年度)						
⑥年間利用数				入館者数	736,985 人/年	
⑦利用数単位当たり施設別コスト				[④÷⑥] 1,324 円/人		
総合評価(2023年度)						
レーダーチャート(同分類施設との偏差値を掲載)			二軸グラフ(同分類施設との比較)			
						
維持管理費等試算額						
			[今後40年間の試算額合計]			
			運用コスト計 9,447,604 千円			
			修繕コスト計 4,589,241 千円			
			合 計 14,036,845 千円			
			運用コスト: 法令点検、定期点検、日常点検、清掃、光熱費、消耗品費等			
修繕コスト: 建築、電気設備、機械設備の修繕更新、長寿命化改修費用						
※建物を目標耐用年数(RC80年目、その他は60年)まで維持管理した場合の試算額です。						
※建て替え及び解体費用は試算額へは含みません。						



# 公共施設カルテ 施設別データ

施設基本情報				図書館分館・分室-1		
施設名称		春野市民図書館(高知市春野郷土資料館)				
所在地		通しNo. 282 春野町西分340		担当部署	図書館・科学館課	
開設時期		2008年	利用面積	736㎡	施設分類	図書館分館・分室
目的機能		図書、記録その他必要な資料を収集し、整理し、保存して、一般公衆の利用に供し、その教養、調査研究、レクリエーション等に資し、もって市民の自主的・自発的な学習活動及び生活や仕事、地域における課題の解決に向けた活動を支援することにより、市民社会の発展に寄与することを目的とする。				
避難時指定						
津波浸水深						
施設収支情報(2023年度)						
①収入				1,143 千円		
②支出				16,899 千円		
③減価償却費				3,384 千円/年		
④施設別コスト				[(②+③)-①] 19,140 千円		
⑤市民1人当たり施設別コスト				[④÷高知市人口] 60 円/人		
利用状況(2023年度)						
⑥年間利用数				貸出冊数	115,435 冊/年	
⑦利用数単位当たり施設別コスト				[④÷⑥] 166 円/冊		
総合評価(2023年度)						
レーダーチャート(同分類施設との偏差値を掲載)			二軸グラフ(同分類施設との比較)			
						
維持管理費等試算額						
			[今後40年間の試算額合計]			
			運用コスト計 533,631 千円			
			修繕コスト計 153,782 千円			
			合 計 687,413 千円			
			運用コスト: 法令点検、定期点検、日常点検、清掃、光熱費、消耗品費等 修繕コスト: 建築、電気設備、機械設備の修繕更新、長寿命化改修費用 ※建物を目標耐用年数(RC80年目、その他は60年)まで維持管理した場合の試算額です。 ※建て替え及び解体費用は試算額へは含みません。			



公共施設カルテ 施設別データ

施設基本情報				博物館-1	
施設名称		高知市立自由民権記念館			
所在地		通しNo. 298 棧橋通4丁目14-3		担当部署	民権・文化財課
開設時期		1990年	利用面積	2,791㎡	施設分類
目的機能		自由民権運動及び土佐の近代に関する資料を広く収集し、保管し、展示して市民の利用に供し、もって教育、学術及び文化の発展に資するため設置。			
避難時指定					
津波浸水深		2.0～3.0m			
施設収支情報(2023年度)					
①収入				7,101 千円	
②支出				72,279 千円	
③減価償却費				19,368 千円/年	
④施設別コスト				[(②+③)-①] 84,546 千円	
⑤市民1人当たり施設別コスト				[④÷高知市人口] 266 円/人	
利用状況(2023年度)					
⑥年間利用数				観覧者数、施設利用者数	36,993 人/年
⑦利用数単位当たり施設別コスト				[④÷⑥]	2,285 円/人
総合評価(2023年度)					
レーダーチャート(同分類施設との偏差値を掲載)			二軸グラフ(同分類施設との比較)		
					
維持管理費等試算額					
			[今後40年間の試算額合計]		
			運用コスト計 1,109,536 千円		
			修繕コスト計 1,210,728 千円		
			合 計 2,320,264 千円		
			運用コスト: 法令点検、定期点検、日常点検、清掃、光熱費、消耗品費等		
修繕コスト: 建築、電気設備、機械設備の修繕更新、長寿命化改修費用					
※建物を目標耐用年数(RC80年目、その他は60年)まで維持管理した場合の試算額です。					
※建て替え及び解体費用は試算額へは含みません。					

# 公共施設カルテ 施設別データ

施設基本情報				博物館-2		
施設名称		高知市立龍馬の生まれたまち記念館				
所在地		上町2丁目6-33		担当部署	観光企画課	
開設時期		2003年	利用面積	794㎡	施設分類	博物館
目的機能		坂本龍馬とそのゆかりの先人を顕彰するとともに、龍馬を愛する人々が交流し、及び市民が龍馬の生まれ育ったまちへの愛着と誇りをもって地域活動を推進する場を提供することにより、観光の振興及び豊かな地域社会の形成に寄与するため。				
避難時指定		指定避難所 指定緊急避難場所				
津波浸水深		0m				
施設収支情報(2023年度)						
①収入				11,508 千円		
②支出				41,954 千円		
③減価償却費				14,428 千円/年		
④施設別コスト				[(②+③)-①]		44,874 千円
⑤市民1人当たり施設別コスト				[④÷高知市人口]		141 円/人
利用状況(2023年度)						
⑥年間利用数				展示館入館者数+貸館利用者数		37,203 人/年
⑦利用数単位当たり施設別コスト				[④÷⑥]		1,206 円/人
総合評価(2023年度)						
レーダーチャート(同分類施設との偏差値を掲載)			二軸グラフ(同分類施設との比較)			
						
維持管理費等試算額						
			[今後40年間の試算額合計]			
			運用コスト計 307,881 千円			
			修繕コスト計 328,355 千円			
			合 計 636,236 千円			
			運用コスト: 法令点検、定期点検、日常点検、清掃、光熱費、消耗品費等			
			修繕コスト: 建築、電気設備、機械設備の修繕更新、長寿命化改修費用			
			※建物を目標耐用年数(RC80年目、その他は60年)まで維持管理した場合の試算額です。			
			※建て替え及び解体費用は試算額へは含みません。			

# 公共施設カルテ 施設別データ

## 施設基本情報

博物館-3

施設名称	高知よさこい情報交流館		
所在地	通しNo. 304 はりまや町1丁目10番1号		担当部署 観光企画課
開設時期	2013年	利用面積 524㎡	施設分類 博物館
目的機能	全国に広がるよさこい祭りの発祥の地である本市において、市民、観光客等へ本家のよさこい祭りを広く紹介し、その情報の提供及び発信をするとともに、よさこい祭りを通じた人々の交流の場を提供することにより、よさこい祭りの更なる発展を図り、もって本市の観光の振興に資するため		
避難時指定			
津波浸水深	1.0～2.0m		



## 施設収支情報(2023年度)

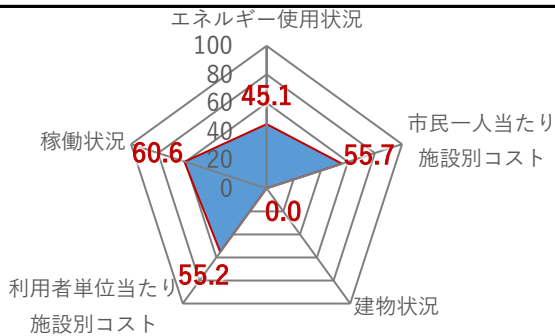
①収入	2,171 千円
②支出	39,439 千円
③減価償却費 (別途施設へ計上)	0 千円/年
④施設別コスト $[(②+③)-①]$	37,268 千円
⑤市民1人当たり施設別コスト $[④ \div \text{高知市人口}]$	117 円/人

## 利用状況(2023年度)

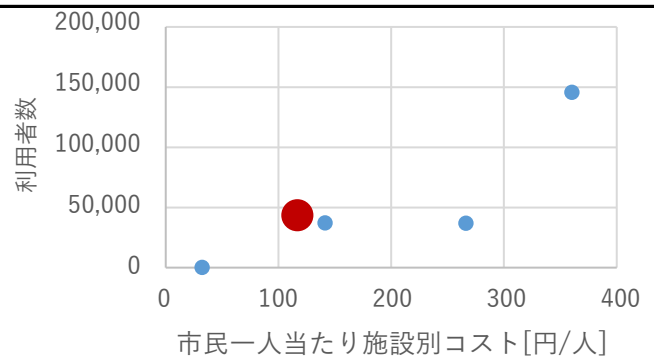
⑥年間利用数	利用者数 42,212 人/年
⑦利用数単位当たり施設別コスト $[④ \div ⑥]$	883 円/人

## 総合評価(2023年度) ※建物状況は別途施設へ計上

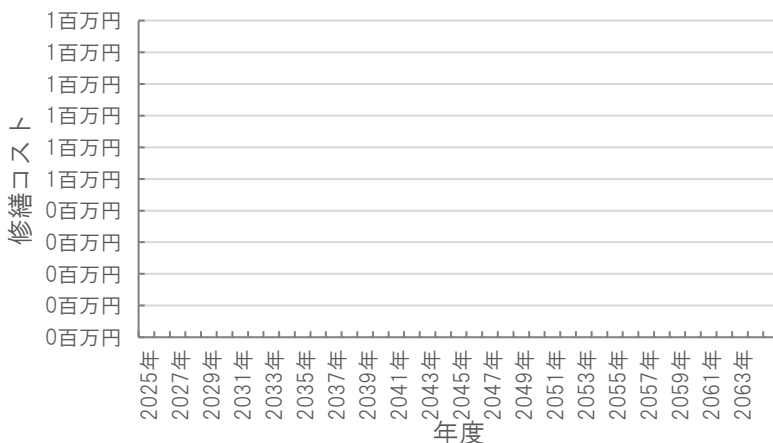
### レーダーチャート(同分類施設との偏差値を掲載)



### 二軸グラフ(同分類施設との比較)



## 維持管理費等試算額 ※別途複合主施設へ計上



### [今後40年間の試算額合計]

運用コスト計	0 千円
修繕コスト計	0 千円
合計	0 千円

運用コスト: 法令点検、定期点検、日常点検、清掃、光熱費、消耗品費等

修繕コスト: 建築、電気設備、機械設備の修繕更新、長寿命化改修費用

※建物を目標耐用年数(RC80年目、その他は60年)まで維持管理した場合の試算額です。

※建て替え及び解体費用は試算額へは含まれません。

# 公共施設カルテ 施設別データ

施設基本情報				博物館-4	
施設名称		通しNo. 885 ギャラリー白雲(鏡文化ステーションRIO)			
所在地		高知市鏡大利1		担当部署	文化振興課
開設時期		1995年	利用面積	316㎡	施設分類
目的機能		書家川崎白雲の功績をたたえ、同氏の書道作品その他資料等(以下「資料等」という。)を収集して展示することにより、社会教育の振興に資するため			
避難時指定					
津波浸水深		0m			
施設収支情報(2023年度)					
①収入				3 千円	
②支出				8,168 千円	
③減価償却費				2,053 千円/年	
④施設別コスト				[(②+③)−①]	
⑤市民1人当たり施設別コスト				[④÷高知市人口]	
利用状況(2023年度)					
⑥年間利用数				観覧者数	245 人/年
⑦利用数単位当たり施設別コスト				[④÷⑥]	
総合評価(2023年度)					
レーダーチャート(同分類施設との偏差値を掲載)			二軸グラフ(同分類施設との比較)		
					
維持管理費等試算額					
			[今後40年間の試算額合計]		
			運用コスト計		
			修繕コスト計		
			合 計		
			運用コスト: 法令点検、定期点検、日常点検、清掃、光熱費、消耗品費等		
			修繕コスト: 建築、電気設備、機械設備の修繕更新、長寿命化改修費用		
			※建物を目標耐用年数(RC80年目、その他は60年)まで維持管理した場合の試算額です。		
			※建て替え及び解体費用は試算額へは含みません。		


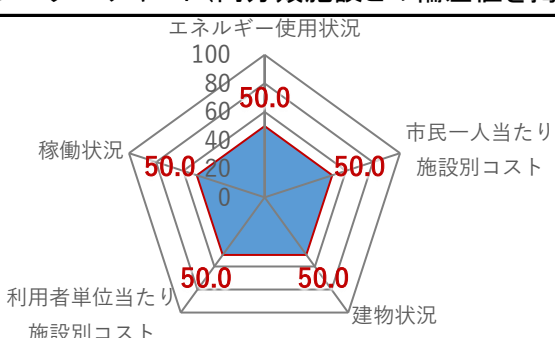
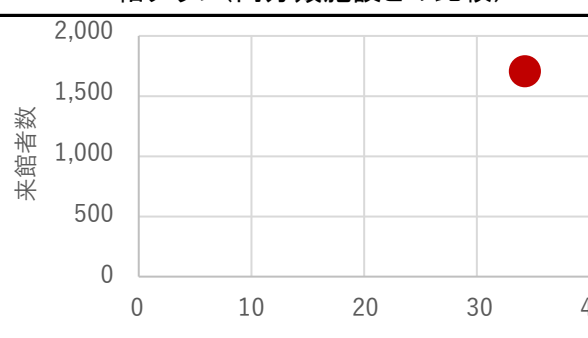
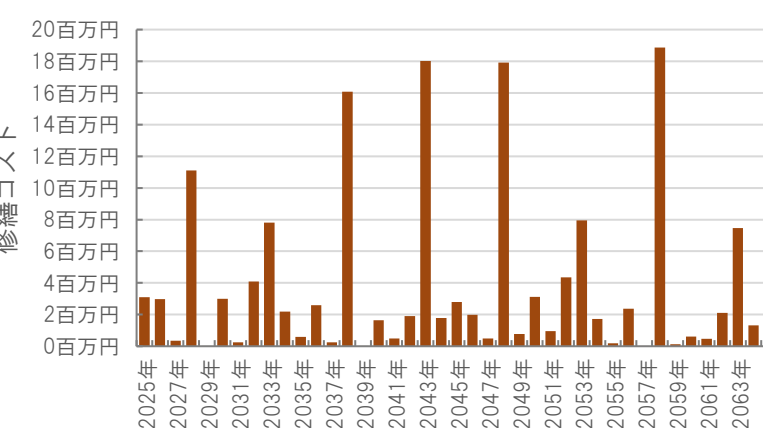


# 公共施設カルテ 施設別データ

施設基本情報				博物館-5		
施設名称		高知みらい科学館(オーテピア)				
所在地		通しNo. 966 追手筋二丁目1番1号		担当部署	図書館・科学館課	
開設時期		2018年	利用面積	2,259㎡	施設分類	博物館
目的機能		高知の未来を担う理科好きの子どもを増やし育てるとともに、大人も子どもも科学に親しみ、科学を楽しむ文化を育てることを目的とする。				
避難時指定						
津波浸水深		1.0～2.0m				
施設収支情報(2023年度)						
①収入				82,415 千円		
②支出				196,789 千円		
③減価償却費 (別途施設へ計上)				0 千円/年		
④施設別コスト				[(②+③)－①]		
⑤市民1人当たり施設別コスト				[④÷高知市人口]		
④施設別コスト				114,374 千円		
⑤市民1人当たり施設別コスト				360 円/人		
利用状況(2023年度)						
⑥年間利用数				入館者数	145,598 人/年	
⑦利用数単位当たり施設別コスト				[④÷⑥]		
⑦利用数単位当たり施設別コスト				786 円/人		
総合評価(2023年度) ※建物状況は別途施設へ計上						
レーダーチャート(同分類施設との偏差値を掲載)			二軸グラフ(同分類施設との比較)			
						
維持管理費等試算額 ※別途複合主施設へ計上						
			[今後40年間の試算額合計]			
			運用コスト計			0 千円
			修繕コスト計			0 千円
			合 計			0 千円
			運用コスト: 法令点検、定期点検、日常点検、清掃、光熱費、消耗品費等			
			修繕コスト: 建築、電気設備、機械設備の修繕更新、長寿命化改修費用			
			※建物を目標耐用年数(RC80年目、その他は60年)まで維持管理した場合の試算額です。			
			※建て替え及び解体費用は試算額へは含みません。			



# 公共施設カルテ 施設別データ

施設基本情報				郷土資料館-1		
施設名称		通しNo. 305 高知市春野郷土資料館(春野郷土資料館・春野市民図書館内)				
所在地		春野町西分340		担当部署	民権・文化財課	
開設時期		1998年	利用面積	606㎡	施設分類	郷土資料館
目的機能		郷土の歴史、考古、文化遺産等に関する市民の理解と認識を深め、もって学術及び文化の振興に資する。				
避難時指定						
津波浸水深		0m				
施設収支情報(2023年度)						
①収入				8 千円		
②支出				7,859 千円		
③減価償却費				3,010 千円/年		
④施設別コスト				[(②+③)-①]		10,861 千円
⑤市民1人当たり施設別コスト				[④÷高知市人口]		34 円/人
利用状況(2023年度)						
⑥年間利用数				来館者数	1,677 人/年	
⑦利用数単位当たり施設別コスト				[④÷⑥]		6,476 円/人
総合評価(2023年度)						
レーダーチャート(同分類施設との偏差値を掲載)			二軸グラフ(同分類施設との比較)			
						
維持管理費等試算額						
			[今後40年間の試算額合計]			
			運用コスト計		533,631 千円	
			修繕コスト計		153,782 千円	
			合 計		687,413 千円	
			運用コスト:			法令点検、定期点検、日常点検、清掃、光熱費、消耗品費等
修繕コスト:			建築、電気設備、機械設備の修繕更新、長寿命化改修費用			
※建物を目標耐用年数(RC80年目、その他は60年)まで維持管理した場合の試算額です。						
※建て替え及び解体費用は試算額へは含みません。						


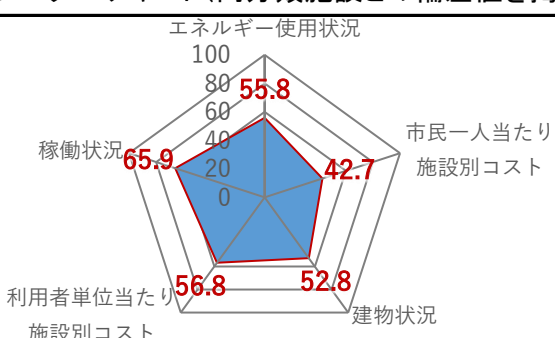
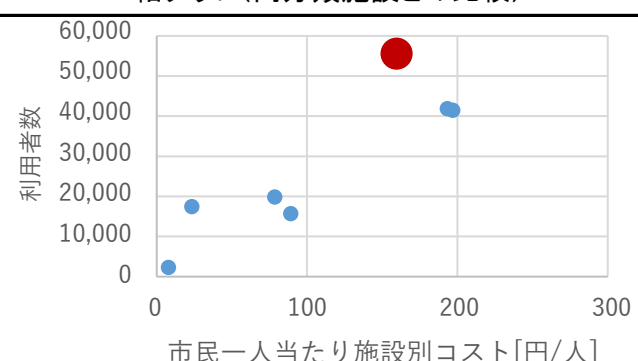
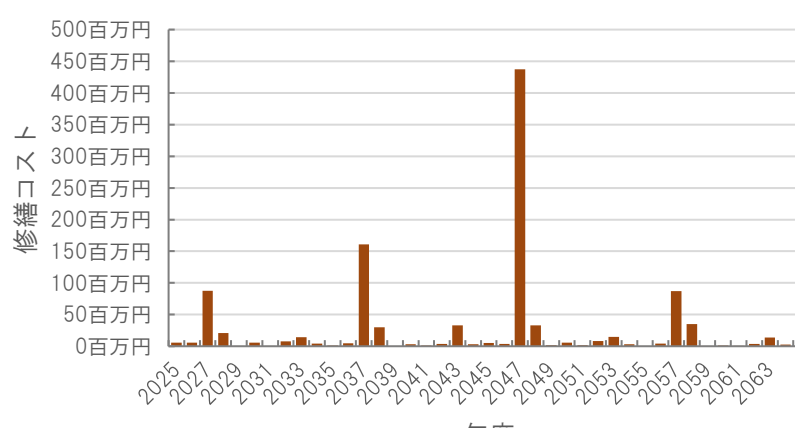
# 公共施設カルテ 施設別データ

施設基本情報				その他社会教育系施設-1		
施設名称		高知市鏡文化ステーションRIO				
所在地		高知市鏡大利1		担当部署	鏡地域振興課	
開設時期		1995年	利用面積	817㎡	施設分類	その他社会教育系施設
目的機能		中山間地域における社会教育及び市民文化の振興並びに健康の増進、福祉の向上を図る。				
避難時指定						
津波浸水深		0m				
施設収支情報(2023年度)						
①収入			8,448 千円			
②支出			24,342 千円			
③減価償却費			12,546 千円/年			
④施設別コスト			[(②+③)-①]			28,440 千円
⑤市民1人当たり施設別コスト			[④÷高知市人口]			90 円/人
利用状況(2023年度)						
⑥年間利用数			入浴者数	28,091 人/年		
⑦利用数単位当たり施設別コスト			[④÷⑥]			1,012 円/人
総合評価(2023年度)						
レーダーチャート(同分類施設との偏差値を掲載)			二軸グラフ(同分類施設との比較)			
						
維持管理費等試算額						
			[今後40年間の試算額合計]			
			運用コスト計 649,964 千円			
			修繕コスト計 697,065 千円			
			合 計 1,347,029 千円			
			運用コスト: 法令点検、定期点検、日常点検、清掃、光熱費、消耗品費等			
			修繕コスト: 建築、電気設備、機械設備の修繕更新、長寿命化改修費用			
			※建物を目標耐用年数(RC80年目、その他は60年)まで維持管理した場合の試算額です。			
			※建て替え及び解体費用は試算額へは含みません。			

公共施設カルテ 施設別データ

施設基本情報				その他社会教育系施設-2			
施設名称		高知市青年センター(アスパルこうち)					
所在地		通しNo. 310 棧橋通2丁目1-50		担当部署	青少年・事務管理課		
開設時期		2006年	利用面積	3,471㎡	施設分類	その他社会教育系施設	
目的機能		青少年の文化・スポーツ等の活動拠点・居場所として、自主的に学習や団体活動等を実施できる施設を活用して、青少年の健全育成を図る。					
避難時指定		指定緊急避難場所 指定避難所					
津波浸水深		2.0～3.0m					
施設収支情報(2023年度)							
①収入			6,277 千円				
②支出			69,703 千円				
③減価償却費			19,050 千円/年				
④施設別コスト			[(②+③)－①]		82,476 千円		
⑤市民1人当たり施設別コスト			[④÷高知市人口]		260 円/人		
利用状況(2023年度)							
⑥年間利用数			利用者数	83,414 人/年			
⑦利用数単位当たり施設別コスト			[④÷⑥]		989 円/人		
総合評価(2023年度)							
レーダーチャート(同分類施設との偏差値を掲載)			二軸グラフ(同分類施設との比較)				
							
維持管理費等試算額							
			[今後40年間の試算額合計]				
			運用コスト計			2,094,217 千円	
			修繕コスト計			1,806,616 千円	
			合 計			3,900,833 千円	
			運用コスト:			法令点検、定期点検、日常点検、清掃、光熱費、消耗品費等	
修繕コスト:			建築、電気設備、機械設備の修繕更新、長寿命化改修費用				
			※建物を目標耐用年数(RC80年目、その他は60年)まで維持管理した場合の試算額です。				
			※建て替え及び解体費用は試算額へは含みません。				

# 公共施設カルテ 施設別データ

施設基本情報				福祉拠点施設-1		
施設名称		通しNo. 312 東部健康福祉センター(高知市東部障害者福祉センター)				
所在地		葛島4丁目3-3		担当部署	障がい福祉課	
開設時期		1997年	利用面積	2,396㎡	施設分類	福祉拠点施設
目的機能		各種福祉サービスの相談窓口、障害者のデイサービス及び子育て支援を行う施設として利用されている。また、高齢者をはじめとした市民の健康づくりや生きがいづくりのための趣味・教養講座の開催など、学習・交流の場として施設の開放・貸館を行っている。				
避難時指定		指定緊急避難場所 指定避難所				
津波浸水深		2.0～3.0m				
施設収支情報(2023年度)						
①収入				1,652 千円		
②支出				29,873 千円		
③減価償却費				22,309 千円/年		
④施設別コスト				[(②+③)－①]		50,530 千円
⑤市民1人当たり施設別コスト				[④÷高知市人口]		159 円/人
利用状況(2023年度)						
⑥年間利用数				利用者数	54,620 人/年	
⑦利用数単位当たり施設別コスト				[④÷⑥]		925 円/人
総合評価(2023年度)						
レーダーチャート(同分類施設との偏差値を掲載)			二軸グラフ(同分類施設との比較)			
						
維持管理費等試算額						
			[今後40年間の試算額合計]			
			運用コスト計		982,855 千円	
			修繕コスト計		1,055,065 千円	
			合 計		2,037,920 千円	
			運用コスト:		法令点検、定期点検、日常点検、清掃、光熱費、消耗品費等	
修繕コスト:		建築、電気設備、機械設備の修繕更新、長寿命化改修費用				
※建物を目標耐用年数(RC80年目、その他は60年)まで維持管理した場合の試算額です。						
※建て替え及び解体費用は試算額へは含みません。						

# 公共施設カルテ 施設別データ

施設基本情報				福祉拠点施設-2	
施設名称	高知市西部地域子育て支援センター(西部健康福祉センター内)				
所在地	鴨部860番地1		担当部署	子ども育成課	
開設時期	2006年	利用面積	847㎡	施設分類	福祉拠点施設
目的機能					
避難時指定	指定緊急避難場所 指定避難所				
津波浸水深					
施設収支情報(2023年度)					
①収入			5,881 千円		
②支出			8,822 千円		
③減価償却費			4,470 千円/年		
④施設別コスト			[(②+③)-①] 7,411 千円		
⑤市民1人当たり施設別コスト			[④÷高知市人口] 23 円/人		
利用状況(2023年度)					
⑥年間利用数			利用者数	17,449 人/年	
⑦利用数単位当たり施設別コスト			[④÷⑥] 425 円/人		
総合評価(2023年度)					
レーダーチャート(同分類施設との偏差値を掲載)			二軸グラフ(同分類施設との比較)		
					
維持管理費等試算額					
			[今後40年間の試算額合計]		
			運用コスト計 993,028 千円		
			修繕コスト計 298,271 千円		
			合 計 1,291,299 千円		
			運用コスト: 法令点検、定期点検、日常点検、清掃、光熱費、消耗品費等		
			修繕コスト: 建築、電気設備、機械設備の修繕更新、長寿命化改修費用		
			※建物を目標耐用年数(RC80年目、その他は60年)まで維持管理した場合の試算額です。		
			※建て替え及び解体費用は試算額へは含まれません。		



# 公共施設カルテ 施設別データ

施設基本情報				福祉拠点施設-3		
施設名称	高知市西部高齢者いきいきセンター(西部健康福祉センター内)					
所在地	鴨部860番地1		担当部署	高齢者支援課		
開設時期	2006年	利用面積	839㎡	施設分類	福祉拠点施設	
目的機能	市民の健康の増進					
避難時指定	指定緊急避難場所 指定避難所					
津波浸水深	0[m]					
施設収支情報(2023年度)						
①収入			135 千円			
②支出			20,727 千円			
③減価償却費			4,317 千円/年			
④施設別コスト			[(②+③)-①] 24,909 千円			
⑤市民1人当たり施設別コスト			[④÷高知市人口] 78 円/人			
利用状況(2023年度)						
⑥年間利用数			利用者数	19,806 人/年		
⑦利用数単位当たり施設別コスト			[④÷⑥] 1,258 円/人			
総合評価(2023年度)						
レーダーチャート(同分類施設との偏差値を掲載)			二軸グラフ(同分類施設との比較)			
						
維持管理費等試算額						
			[今後40年間の試算額合計]			
			運用コスト計		993,028 千円	
			修繕コスト計		987,796 千円	
			合 計		1,980,823 千円	
			運用コスト:			法令点検、定期点検、日常点検、清掃、光熱費、消耗品費等
修繕コスト:			建築、電気設備、機械設備の修繕更新、長寿命化改修費用			
			※建物を目標耐用年数(RC80年目、その他は60年)まで維持管理した場合の試算額です。			
			※建て替え及び解体費用は試算額へは含みません。			

# 公共施設カルテ 施設別データ

施設基本情報					福祉拠点施設-4	
施設名称		通しNo. 315			保健福祉センター	
所在地		塩田町18番10号		担当部署	地域保健課	
開設時期		1993年	利用面積	5,903㎡	施設分類	福祉拠点施設
目的機能		疾病予防及び健康増進、市民の健康の保持及び向上、高齢者のいきがいづくり・高齢者福祉の増進、コミュニティの場の提供等				
避難時指定		指定緊急避難場所 指定避難所 福祉避難所				
津波浸水深		2.0～3.0m				
施設収支情報(2023年度)						
①収入				873 千円		
②支出				29,907 千円		
③減価償却費				32,363 千円/年		
④施設別コスト				[(②+③)－①]		
⑤市民1人当たり施設別コスト				[④÷高知市人口]		
利用状況(2023年度)						
⑥年間利用数				利用者数	41,840 人/年	
⑦利用数単位当たり施設別コスト				[④÷⑥]		
総合評価(2023年度)						
レーダーチャート(同分類施設との偏差値を掲載)				二軸グラフ(同分類施設との比較)		
						
維持管理費等試算額						
				[今後40年間の試算額合計]		
				運用コスト計	2,347,073 千円	
				修繕コスト計	2,188,799 千円	
				合 計	4,535,872 千円	
				運用コスト: 法令点検、定期点検、日常点検、清掃、光熱費、消耗品費等		
				修繕コスト: 建築、電気設備、機械設備の修繕更新、長寿命化改修費用		
				※建物を目標耐用年数(RC80年目、その他は60年)まで維持管理した場合の試算額です。		
				※建て替え及び解体費用は試算額へは含みません。		

# 公共施設カルテ 施設別データ

施設基本情報				福祉拠点施設-5		
施設名称		通しNo. 316		南部健康福祉センター		
所在地		百石町3丁目1-30		担当部署	障がい福祉課	
開設時期		2000年	利用面積	3,004㎡	施設分類	福祉拠点施設
目的機能		各種福祉サービスの相談窓口、障害者のデイサービス及び生活支援事業を行う施設として利用されている。また、高齢者をはじめとした市民の健康づくりや生きがいのための趣味・教養講座の開催など、学習・交流の場として施設の開放・貸館を行っている。				
避難時指定		指定緊急避難場所 指定避難所				
津波浸水深		3.0m～				
施設収支情報(2023年度)						
①収入			3,558 千円			
②支出			46,662 千円			
③減価償却費			19,443 千円/年			
④施設別コスト			[(②+③)－①] 62,547 千円			
⑤市民1人当たり施設別コスト			[④÷高知市人口] 197 円/人			
利用状況(2023年度)						
⑥年間利用数			利用者数	41,485 人/年		
⑦利用数単位当たり施設別コスト			[④÷⑥] 1,508 円/人			
総合評価(2023年度)						
レーダーチャート(同分類施設との偏差値を掲載)			二軸グラフ(同分類施設との比較)			
						
維持管理費等試算額						
			[今後40年間の試算額合計]			
			運用コスト計 1,193,401 千円			
			修繕コスト計 1,247,909 千円			
			合 計 2,441,310 千円			
			運用コスト: 法令点検、定期点検、日常点検、清掃、光熱費、消耗品費等			
			修繕コスト: 建築、電気設備、機械設備の修繕更新、長寿命化改修費用			
			※建物を目標耐用年数(RC80年目、その他は60年)まで維持管理した場合の試算額です。			
			※建て替え及び解体費用は試算額へは含まれません。			

# 公共施設カルテ 施設別データ

施設基本情報				福祉拠点施設-6		
施設名称		春野あじさい会館①				
所在地		通しNo. 317 春野町西分1-1		担当部署	障がい福祉課	
開設時期		1993年	利用面積	1,577㎡	施設分類	福祉拠点施設
目的機能		高齢者の通所介護事業等を行っている。また、多目的ホール等の貸出しも行っている。				
避難時指定		指定緊急避難場所 指定避難所				
津波浸水深		0～1.0m				
施設収支情報(2023年度)						
①収入				4,098 千円		
②支出				26,950 千円		
③減価償却費				5,409 千円/年		
④施設別コスト				[(②+③)-①] 28,261 千円		
⑤市民1人当たり施設別コスト				[④÷高知市人口] 89 円/人		
利用状況(2023年度)						
⑥年間利用数				利用者数	15,728 人/年	
⑦利用数単位当たり施設別コスト				[④÷⑥] 1,797 円/人		
総合評価(2023年度)						
レーダーチャート(同分類施設との偏差値を掲載)			二軸グラフ(同分類施設との比較)			
						
維持管理費等試算額						
			[今後40年間の試算額合計]			
			運用コスト計 892,694 千円			
			修繕コスト計 957,534 千円			
			合 計 1,850,228 千円			
			運用コスト: 法令点検、定期点検、日常点検、清掃、光熱費、消耗品費等			
修繕コスト: 建築、電気設備、機械設備の修繕更新、長寿命化改修費用						
※建物を目標耐用年数(RC80年目、その他は60年)まで維持管理した場合の試算額です。						
※建て替え及び解体費用は試算額へは含みません。						

# 公共施設カルテ 施設別データ

施設基本情報				福祉拠点施設-7	
施設名称		春野あじさい会館②			
所在地		通しNo. 878 春野町西分1-1		担当部署	健康増進課
開設時期		1993年	利用面積	670㎡	施設分類
目的機能		市民の健康の保持及び向上並びに福祉の増進を図る。			
避難時指定					
津波浸水深		0～1.0m			
					
施設収支情報(2023年度)					
①収入			0 千円		
②支出			0 千円		
③減価償却費			2,413 千円/年		
④施設別コスト			[(②+③)－①] 2,413 千円		
⑤市民1人当たり施設別コスト			[④÷高知市人口] 8 円/人		
利用状況(2023年度)					
⑥年間利用数			利用者数	2,251 人/年	
⑦利用数単位当たり施設別コスト			[④÷⑥] 1,072 円/人		
総合評価(2023年度)					
レーダーチャート(同分類施設との偏差値を掲載)			二軸グラフ(同分類施設との比較)		
					
維持管理費等試算額					
			[今後40年間の試算額合計]		
			運用コスト計 862,905 千円		
			修繕コスト計 260,911 千円		
			合 計 1,123,816 千円		
			運用コスト: 法令点検、定期点検、日常点検、清掃、光熱費、消耗品費等		
			修繕コスト: 建築、電気設備、機械設備の修繕更新、長寿命化改修費用		
			※建物を目標耐用年数(RC80年目、その他は60年)まで維持管理した場合の試算額です。		
			※建て替え及び解体費用は試算額へは含みません。		



公共施設カルテ 施設別データ

施設基本情報				高齢者・障害者入居施設-1		
施設名称		通しNo. 318		高知市福寿園		
所在地		福井町748		担当部署	高齢者支援課	
開設時期		1972年	利用面積	7,936㎡	施設分類	高齢者・障害者入居施設
目的機能		養護老人ホーム・貸館				
避難時指定		指定緊急避難場所 指定避難所				
津波浸水深		0m				
施設収支情報(2023年度)						
①収入			5,951 千円			
②支出			259,913 千円			
③減価償却費			49,650 千円/年			
④施設別コスト			[(②+③)−①] 303,612 千円			
⑤市民1人当たり施設別コスト			[④÷高知市人口] 956 円/人			
利用状況(2023年度)						
⑥年間利用数			措置者延人数+短期入所者延人数 75,210 人/年			
⑦利用数単位当たり施設別コスト			[④÷⑥] 4,037 円/人			
総合評価(2023年度)						
レーダーチャート(同分類施設との偏差値を掲載)			二軸グラフ(同分類施設との比較)			
						
維持管理費等試算額						
			[今後40年間の試算額合計]			
			運用コスト計 3,155,026 千円			
			修繕コスト計 3,121,867 千円			
			合 計 6,276,893 千円			
			運用コスト: 法令点検、定期点検、日常点検、清掃、光熱費、消耗品費等			
修繕コスト: 建築、電気設備、機械設備の修繕更新、長寿命化改修費用						
※建物を目標耐用年数(RC80年目、その他は60年)まで維持管理した場合の試算額です。						
※建て替え及び解体費用は試算額へは含みません。						

公共施設カルテ 施設別データ

施設基本情報				高齢者・障害者入居施設-2	
施設名称		通しNo. 320		高知市生活支援ハウス	
所在地		鏡今井126		担当部署	高齢者支援課
開設時期		1993年	利用面積	1,327㎡	施設分類
目的機能		家族による援助を受けることが困難な高齢者に住居等を提供する。			
避難時指定					
津波浸水深		0m			
施設収支情報(2023年度)					
①収入			120 千円		
②支出			19,398 千円		
③減価償却費			10,486 千円/年		
④施設別コスト			[(②+③)−①] 29,764 千円		
⑤市民1人当たり施設別コスト			[④÷高知市人口] 94 円/人		
利用状況(2023年度)					
⑥年間利用数			入所者延人数	2,751 人/年	
⑦利用数単位当たり施設別コスト			[④÷⑥]	10,819 円/人	
総合評価(2023年度)					
レーダーチャート(同分類施設との偏差値を掲載)			二軸グラフ(同分類施設との比較)		
					
維持管理費等試算額					
			[今後40年間の試算額合計]		
			運用コスト計	527,639 千円	
			修繕コスト計	565,980 千円	
			合 計	1,093,619 千円	
			運用コスト: 法令点検、定期点検、日常点検、清掃、光熱費、消耗品費等		
			修繕コスト: 建築、電気設備、機械設備の修繕更新、長寿命化改修費用		
			※建物を目標耐用年数(RC80年目、その他は60年)まで維持管理した場合の試算額です。		
			※建て替え及び解体費用は試算額へは含みません。		

公共施設カルテ 施設別データ

施設基本情報				高齢者福祉施設-1		
施設名称		高知市土佐山健康福祉センター				
所在地		通しNo. 323 土佐山桑尾1842-2		担当部署	障がい福祉課	
開設時期		2000年	利用面積	1,062㎡	施設分類	高齢者福祉施設
目的機能		高齢者の通所介護事業、生きがいデイサービス事業等を行うとともに、土佐山地区の在宅介護支援センター、居宅介護支援事業所及び高知市北部地域高齢者支援センターとさやま出張所を設置している。また、多目的ホールの貸出しも行っている。				
避難時指定		指定緊急避難場所 指定避難所				
津波浸水深		0m				
施設収支情報(2023年度)						
①収入				1,941 千円		
②支出				13,449 千円		
③減価償却費				3,824 千円/年		
④施設別コスト				[(②+③)−①] 15,332 千円		
⑤市民1人当たり施設別コスト				[④÷高知市人口] 48 円/人		
利用状況(2023年度)						
⑥年間利用数				利用者数	5,271 人/年	
⑦利用数単位当たり施設別コスト				[④÷⑥]	2,909 円/人	
総合評価(2023年度)						
レーダーチャート(同分類施設との偏差値を掲載)			二軸グラフ(同分類施設との比較)			
						
維持管理費等試算額						
			[今後40年間の試算額合計]			
			運用コスト計	422,351 千円		
			修繕コスト計	451,043 千円		
			合 計	873,395 千円		
			運用コスト:	法令点検、定期点検、日常点検、清掃、光熱費、消耗品費等		
			修繕コスト:	建築、電気設備、機械設備の修繕更新、長寿命化改修費用		
			※建物を目標耐用年数(RC80年目、その他は60年)まで維持管理した場合の試算額です。			
			※建て替え及び解体費用は試算額へは含みません。			

# 公共施設カルテ 施設別データ

施設基本情報				障害者福祉施設-1		
施設名称		障害者福祉センター				
所在地		旭町2丁目21-6		担当部署	障がい福祉課	
開設時期		1991年	利用面積	1,382㎡	施設分類	障害者福祉施設
目的機能		障害のある人の複合施設として、就労継続支援B型事業、身体障害者福祉センターB型の各種事業(各種創作教室、学習講座、相談活動、スポーツ活動、啓発事業等)を実施するとともに、障害者団体・サークル等の学習、会合の場として広く活用されている。				
避難時指定						
津波浸水深		0m				
施設収支情報(2023年度)						
①収入			2,224 千円			
②支出			21,671 千円			
③減価償却費			7,650 千円/年			
④施設別コスト			[(②+③)-①] 27,097 千円			
⑤市民1人当たり施設別コスト			[④÷高知市人口] 85 円/人			
利用状況(2023年度)						
⑥年間利用数			利用者数	17,735 人/年		
⑦利用数単位当たり施設別コスト			[④÷⑥]	1,528 円/人		
総合評価(2023年度)						
レーダーチャート(同分類施設との偏差値を掲載)			二軸グラフ(同分類施設との比較)			
						
維持管理費等試算額						
			[今後40年間の試算額合計]			
			運用コスト計 534,565 千円			
			修繕コスト計 581,136 千円			
			合 計 1,115,701 千円			
			運用コスト: 法令点検、定期点検、日常点検、清掃、光熱費、消耗品費等			
			修繕コスト: 建築、電気設備、機械設備の修繕更新、長寿命化改修費用			
			※建物を目標耐用年数(RC80年目、その他は60年)まで維持管理した場合の試算額です。			
			※建て替え及び解体費用は試算額へは含みません。			



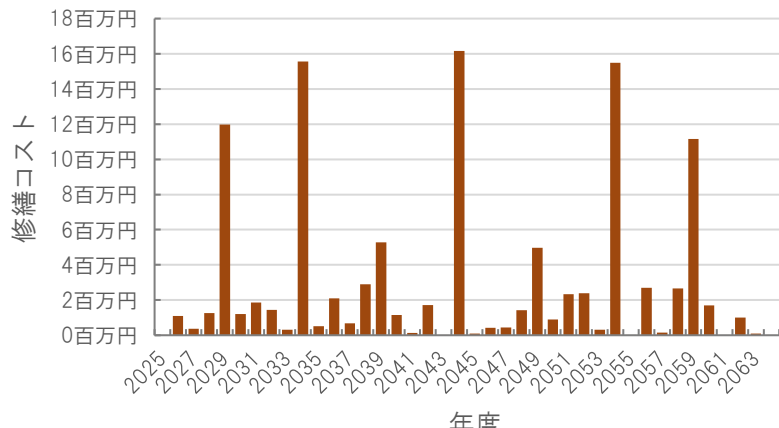


# 公共施設カルテ 施設別データ

施設基本情報				障害者福祉施設-2		
施設名称		高知声と点字の図書館(オーテピア)				
所在地		通しNo. 965 追手筋2-1-1		担当部署	声と点字の図書館	
開設時期		2018年	利用面積	918㎡	施設分類	障害者福祉施設
目的機能		点字・録音図書その他必要な資料を収集し、整理し、及び保存して視覚障害者その他視覚による表現の認識に障害のある者の利用に供し、その教養、調査研究、レクリエーション等に資すること。点訳・音訳ボランティア等の育成及び支援を図ること。視覚障害についての相談、支援等に関することを目的とする。				
避難時指定						
津波浸水深		1.0～2.0m				
施設収支情報(2023年度)						
①収入				62,777 千円		
②支出				95,933 千円		
③減価償却費 (別途施設へ計上)				0 千円/年		
④施設別コスト [(②+③)－①]				33,156 千円		
⑤市民1人当たり施設別コスト [④÷高知市人口]				104 円/人		
利用状況(2023年度)						
⑥年間利用数				利用者数	47,080 人/年	
⑦利用数単位当たり施設別コスト [④÷⑥]				704 円/人		
総合評価(2023年度) ※建物状況は別途施設へ計上						
レーダーチャート(同分類施設との偏差値を掲載)			二軸グラフ(同分類施設との比較)			
						
維持管理費等試算額 ※別途複合主施設へ計上						
			[今後40年間の試算額合計]			
			運用コスト計 0 千円			
			修繕コスト計 0 千円			
			合 計 0 千円			
			運用コスト: 法令点検、定期点検、日常点検、清掃、光熱費、消耗品費等			
			修繕コスト: 建築、電気設備、機械設備の修繕更新、長寿命化改修費用			
			※建物を目標耐用年数(RC80年目、その他は60年)まで維持管理した場合の試算額です。			
			※建て替え及び解体費用は試算額へは含みません。			



公共施設カルテ 施設別データ

施設基本情報				老人福祉センター--1	
施設名称	高知市小高坂老人福祉センター(小高坂総合会館)				
所在地	山ノ端町32-5		担当部署	高齢者支援課	
開設時期	1984年	利用面積	176㎡	施設分類	老人福祉センター
目的機能	地域の高齢者の教養の向上、レクリエーションの場を提供し高齢者の心身の健康増進を図る。				
避難時指定					
津波浸水深	0[m]				
施設収支情報(2023年度)					
①収入			0 千円		
②支出			153 千円		
③減価償却費			580 千円/年		
④施設別コスト			[(②+③)−①]		
⑤市民1人当たり施設別コスト			[④÷高知市人口]		
利用状況(2023年度)					
⑥年間利用数			宅老事業利用者数および老人施設講座の受講者数		
⑦利用数単位当たり施設別コスト			[④÷⑥]		
総合評価(2023年度)					
レーダーチャート(同分類施設との偏差値を掲載)			二軸グラフ(同分類施設との比較)		
					
維持管理費等試算額					
			[今後40年間の試算額合計]		
			運用コスト計		
			修繕コスト計		
			合 計		
			運用コスト: 法令点検、定期点検、日常点検、清掃、光熱費、消耗品費等		
修繕コスト: 建築、電気設備、機械設備の修繕更新、長寿命化改修費用			※建物を目標耐用年数(RC80年目、その他は60年)まで維持管理した場合の試算額です。		
			※建て替え及び解体費用は試算額へは含みません。		

公共施設カルテ 施設別データ

施設基本情報				その他保健・福祉施設-1		
施設名称		通しNo. 347		高知市ひまわり園		
所在地		丸ノ内1丁目6-46		担当部署	子ども育成課	
開設時期		1984年	利用面積	587㎡	施設分類	その他保健・福祉施設
目的機能		おおむね3歳未満の心身障害児・発達障害児(診断前を含む)とその保護者が対象。 日常生活における基本動作の指導や集団生活への適応訓練、保護者同士の交流等を行う。				
避難時指定		指定避難所				
津波浸水深		0～1.0m				
施設収支情報(2023年度)						
①収入			0 千円			
②支出			52,374 千円			
③減価償却費 (別途施設へ計上)			0 千円/年			
④施設別コスト			[(②+③)－①] 52,374 千円			
⑤市民1人当たり施設別コスト			[④÷高知市人口] 165 円/人			
利用状況(2023年度)						
⑥年間利用数			利用児童数	837 人/年		
⑦利用数単位当たり施設別コスト			[④÷⑥] 62,573 円/人			
総合評価(2023年度)						
レーダーチャート(同分類施設との偏差値を掲載)			二軸グラフ(同分類施設との比較)			
						
維持管理費等試算額						
			[今後40年間の試算額合計]			
			運用コスト計	233,347 千円		
			修繕コスト計	287,254 千円		
			合 計	520,601 千円		
			運用コスト:	法令点検、定期点検、日常点検、清掃、光熱費、消耗品費等		
			修繕コスト:	建築、電気設備、機械設備の修繕更新、長寿命化改修費用		
			※建物を目標耐用年数(RC80年目、その他は60年)まで維持管理した場合の試算額です。			
			※建て替え及び解体費用は試算額へは含みません。			

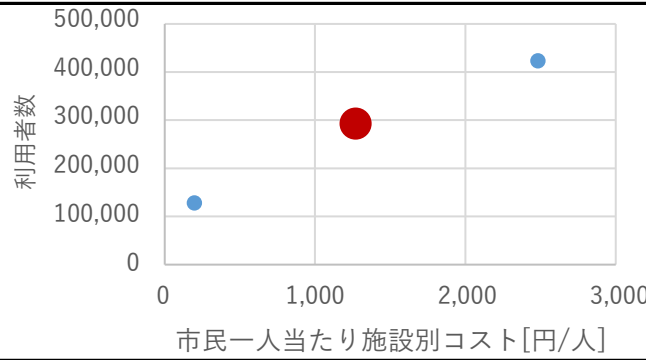
公共施設カルテ 施設別データ

施設基本情報				スポーツ施設-1		
施設名称		通しNo. 353		高知市総合運動場		
所在地		大原町158番地		担当部署	スポーツ振興課	
開設時期		1990年	利用面積	87,220㎡	施設分類	スポーツ施設
目的機能		市民の健全なスポーツ、レクリエーション及び健康増進に寄与するため				
避難時指定		指定緊急避難場所 指定避難所				
津波浸水深		0～1.0m				
施設収支情報(2023年度)						
①収入			91,536 千円			
②支出			410,654 千円			
③減価償却費			468,956 千円/年			
④施設別コスト			[(②+③)－①]			788,074 千円
⑤市民1人当たり施設別コスト			[④÷高知市人口]			2,481 円/人
利用状況(2023年度)						
⑥年間利用数			利用者数	423,436 人/年		
⑦利用数単位当たり施設別コスト			[④÷⑥]			1,861 円/人
総合評価(2023年度)						
レーダーチャート(同分類施設との偏差値を掲載)			二軸グラフ(同分類施設との比較)			
						
維持管理費等試算額						
			[今後40年間の試算額合計]			
			運用コスト計 34,678,655 千円			
			修繕コスト計 32,134,024 千円			
			合 計 66,812,679 千円			
			運用コスト: 法令点検、定期点検、日常点検、清掃、光熱費、消耗品費等			
			修繕コスト: 建築、電気設備、機械設備の修繕更新、長寿命化改修費用			
			※建物を目標耐用年数(RC80年目、その他は60年)まで維持管理した場合の試算額です。			
			※建て替え及び解体費用は試算額へは含みません。			

公共施設カルテ 施設別データ

施設基本情報

スポーツ施設-2

施設名称	通しNo. 354			東部総合運動場	
所在地	五台山1736番地1			担当部署	スポーツ振興課
開設時期	1985年	利用面積	24,679㎡	施設分類	スポーツ施設
目的機能	市民の健全なスポーツ、レクリエーション及び健康増進に寄与するため				
避難時指定	指定緊急避難場所 指定避難所				
津波浸水深	1.0～2.0m				
施設収支情報(2023年度)					
①収入			59,066 千円		
②支出			274,192 千円		
③減価償却費			186,907 千円/年		
④施設別コスト			[(②+③)－①]		
⑤市民1人当たり施設別コスト			[④÷高知市人口]		
利用状況(2023年度)					
⑥年間利用数			利用者数	287,051 人/年	
⑦利用数単位当たり施設別コスト			[④÷⑥]		
総合評価(2023年度)					
レーダーチャート(同分類施設との偏差値を掲載)			二軸グラフ(同分類施設との比較)		
					
維持管理費等試算額					
			[今後40年間の試算額合計]		
			運用コスト計		
			修繕コスト計		
			合 計		
			運用コスト: 法令点検、定期点検、日常点検、清掃、光熱費、消耗品費等		
修繕コスト: 建築、電気設備、機械設備の修繕更新、長寿命化改修費用					
※建物を目標耐用年数(RC80年目、その他は60年)まで維持管理した場合の試算額です。					
※建て替え及び解体費用は試算額へは含みません。					

公共施設カルテ 施設別データ

施設基本情報

スポーツ施設-3

施設名称	通しNo. 358			ヨネッツこうち			
所在地	長浜6459番地			担当部署	清掃工場		
開設時期	2001年	利用面積	4,472㎡	施設分類	スポーツ施設		
目的機能							
避難時指定							
津波浸水深	0m						
施設収支情報(2023年度)							
①収入			69,701 千円				
②支出			87,449 千円				
③減価償却費			44,423 千円/年				
④施設別コスト			[(②+③)−①]				
⑤市民1人当たり施設別コスト			[④÷高知市人口]				
利用状況(2023年度)							
⑥年間利用数			利用者数	128,426 人/年			
⑦利用数単位当たり施設別コスト			[④÷⑥]	484 円/人			
総合評価(2023年度)							
レーダーチャート(同分類施設との偏差値を掲載)			二軸グラフ(同分類施設との比較)				
							
維持管理費等試算額							
			[今後40年間の試算額合計]				
			運用コスト計			1,777,958 千円	
			修繕コスト計			1,641,339 千円	
			合 計			3,419,297 千円	
			運用コスト: 法令点検、定期点検、日常点検、清掃、光熱費、消耗品費等				
			修繕コスト: 建築、電気設備、機械設備の修繕更新、長寿命化改修費用				
			※建物を目標耐用年数(RC80年目、その他は60年)まで維持管理した場合の試算額です。				
			※建て替え及び解体費用は試算額へは含みません。				



公共施設カルテ 施設別データ

施設基本情報				レクリエーション・観光施設-1			
施設名称		通しNo. 360		わんぱーくこうち			
所在地		棧橋通6丁目9-1		担当部署	みどり課		
開設時期		1993年	利用面積	677㎡	施設分類	レクリエーション・観光施設	
目的機能		子どもたちの心身ともに健全な成長に資するため、自由に遊び自由に学ぶふれあいの場として設置					
避難時指定							
津波浸水深		2.0～3.0m					
施設収支情報(2023年度)							
①収入				54,405 千円			
②支出				151,359 千円			
③減価償却費				4,479 千円/年			
④施設別コスト				[(②+③)－①]		101,433 千円	
⑤市民1人当たり施設別コスト				[④÷高知市人口]		319 円/人	
利用状況(2023年度)							
⑥年間利用数				来場者数	215,500 人/年		
⑦利用数単位当たり施設別コスト				[④÷⑥]		471 円/人	
総合評価(2023年度)							
レーダーチャート(同分類施設との偏差値を掲載)			二軸グラフ(同分類施設との比較)				
							
維持管理費等試算額							
			[今後40年間の試算額合計]				
			運用コスト計			275,718 千円	
			修繕コスト計			322,192 千円	
			合 計			597,909 千円	
			運用コスト:			法令点検、定期点検、日常点検、清掃、光熱費、消耗品費等	
修繕コスト:			建築、電気設備、機械設備の修繕更新、長寿命化改修費用				
			※建物を目標耐用年数(RC80年目、その他は60年)まで維持管理した場合の試算額です。				
			※建て替え及び解体費用は試算額へは含みません。				

# 公共施設カルテ 施設別データ

施設基本情報				レクリエーション・観光施設-2			
施設名称		わんぱーくこうちアニマルランド					
所在地		通しNo. 361 棧橋通6丁目9-1		担当部署	みどり課		
開設時期		1993年	利用面積	2,005㎡	施設分類	レクリエーション・観光施設	
目的機能		野生動物の保護及び繁殖並びに種の保存を進めるとともに、動物の展示及び動物に関する調査研究を行うことにより、市民の教養文化及び動物愛護意識の向上並びに環境教育の推進に寄与するため。					
避難時指定							
津波浸水深		2.0～3.0m					
施設収支情報(2023年度)							
①収入				1,321 千円			
②支出				98,695 千円			
③減価償却費				21,623 千円/年			
④施設別コスト				[(②+③)－①]			
⑤市民1人当たり施設別コスト				[④÷高知市人口]			
④施設別コスト				118,997 千円			
⑤市民1人当たり施設別コスト				375 円/人			
利用状況(2023年度)							
⑥年間利用数				来場者数	130,044 人/年		
⑦利用数単位当たり施設別コスト				[(④÷⑥)]			
⑦利用数単位当たり施設別コスト				915 円/人			
総合評価(2023年度)							
レーダーチャート(同分類施設との偏差値を掲載)			二軸グラフ(同分類施設との比較)				
							
維持管理費等試算額							
			[今後40年間の試算額合計]				
			運用コスト計			794,512 千円	
			修繕コスト計			882,231 千円	
			合 計			1,676,743 千円	
			運用コスト: 法令点検、定期点検、日常点検、清掃、光熱費、消耗品費等				
			修繕コスト: 建築、電気設備、機械設備の修繕更新、長寿命化改修費用				
			※建物を目標耐用年数(RC80年目、その他は60年)まで維持管理した場合の試算額です。				
			※建て替え及び解体費用は試算額へは含みません。				



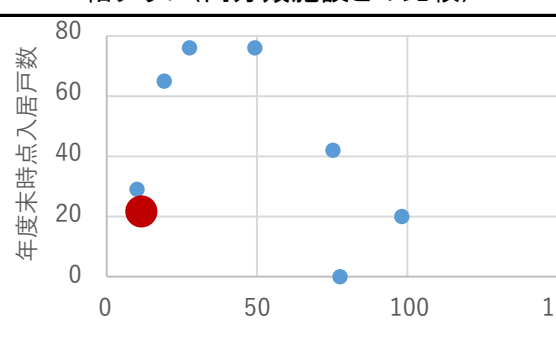
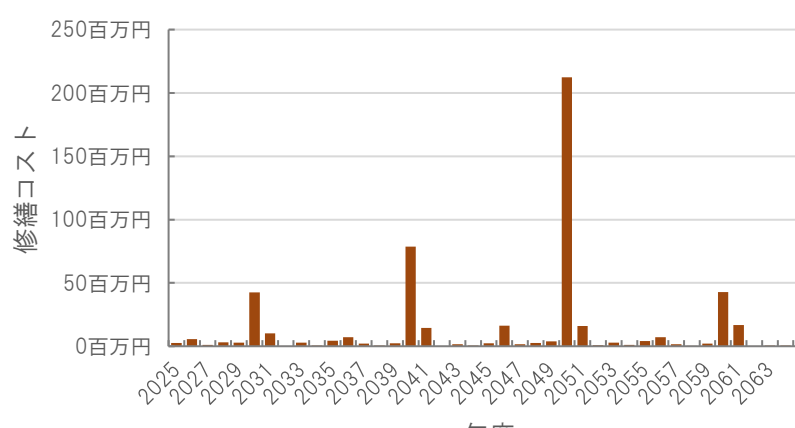
公共施設カルテ 施設別データ

施設基本情報				保養施設-1		
施設名称		通しNo. 363		オーベルジュ土佐山		
所在地		土佐山東川661		担当部署	土佐山地域振興課	
開設時期		1998年	利用面積	2,547㎡	施設分類	保養施設
目的機能		中川地域と都市部との交流及び地域活性化を目的として、地域食材を用いた食事を中心とした宿泊サービスを行う。また、日帰り利用者のための温泉及びレストランサービスも提供している。				
避難時指定						
津波浸水深		0m				
施設収支情報(2023年度)						
①収入				162,883 千円		
②支出				167,682 千円		
③減価償却費				21,783 千円/年		
④施設別コスト				[(②+③)−①]		26,582 千円
⑤市民1人当たり施設別コスト				[④÷高知市人口]		84 円/人
利用状況(2023年度)						
⑥年間利用数				宿泊者数	4,145 人/年	
⑦利用数単位当たり施設別コスト				[④÷⑥]		6,413 円/人
総合評価(2023年度)						
レーダーチャート(同分類施設との偏差値を掲載)			二軸グラフ(同分類施設との比較)			
						
維持管理費等試算額						
			[今後40年間の試算額合計]			
			運用コスト計		987,487 千円	
			修繕コスト計		566,330 千円	
			合 計		1,553,816 千円	
			運用コスト:			法令点検、定期点検、日常点検、清掃、光熱費、消耗品費等
修繕コスト:			建築、電気設備、機械設備の修繕更新、長寿命化改修費用			
			※建物を目標耐用年数(RC80年目、その他は60年)まで維持管理した場合の試算額です。			
			※建て替え及び解体費用は試算額へは含みません。			

公共施設カルテ 施設別データ


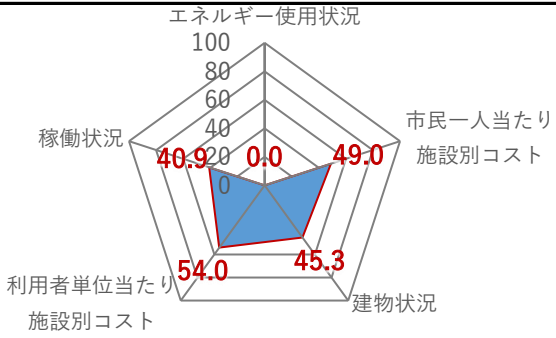
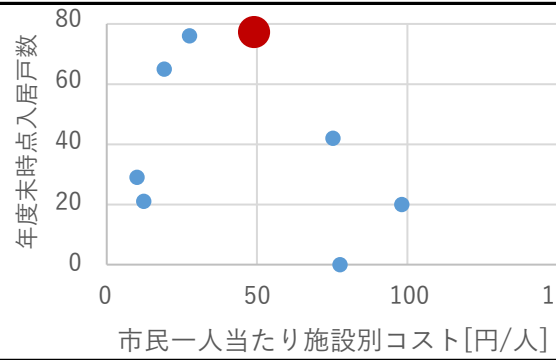
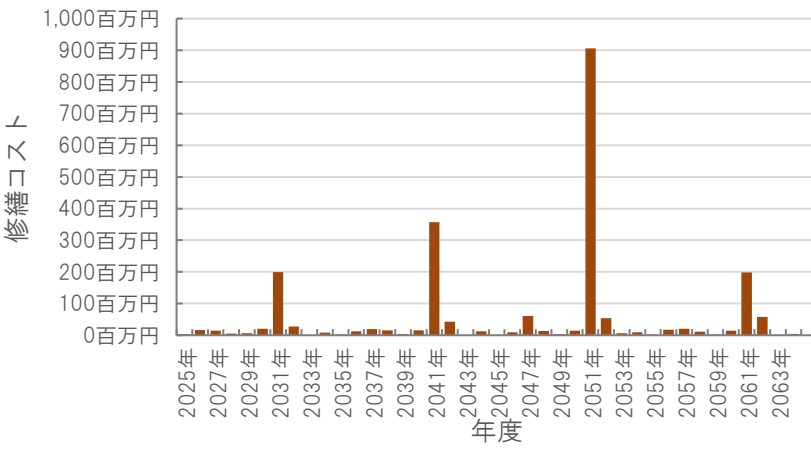
施設基本情報				国民宿舎桂浜荘	
施設名称	通しNo. 364			所在地	浦戸字城山830-25
開設時期	1964年	利用面積	3,587㎡	担当部署	観光企画課
目的機能	勤労者及びその家族の健全なレクリエーションと健康の増進を図り、あわせて一般観光客の利用に供するため低廉で清潔な休養施設である。 ※令和3年9月より休館中			施設分類	保養施設
避難時指定	指定緊急避難場所 指定避難所				
津波浸水深	0m				
施設収支情報(2023年度)					
①収入				2,230 千円	
②支出				17,930 千円	
③減価償却費				32,730 千円/年	
④施設別コスト				48,430 千円	
⑤市民1人当たり施設別コスト				152 円/人	
利用状況(2023年度)					
⑥年間利用数				人/年	
⑦利用数単位当たり施設別コスト				円/人	
総合評価(2023年度)					
レーダーチャート(同分類施設との偏差値を掲載)			二軸グラフ(同分類施設との比較)		
					
維持管理費等試算額					
			[今後40年間の試算額合計]		
			運用コスト計 1,426,381 千円		
			修繕コスト計 1,322,578 千円		
			合 計 2,748,959 千円		
			運用コスト: 法令点検、定期点検、日常点検、清掃、光熱費、消耗品費等		
			修繕コスト: 建築、電気設備、機械設備の修繕更新、長寿命化改修費用		
			※建物を目標耐用年数(RC80年目、その他は60年)まで維持管理した場合の試算額です。		
			※建て替え及び解体費用は試算額へは含みません。		

# 公共施設カルテ 施設別データ


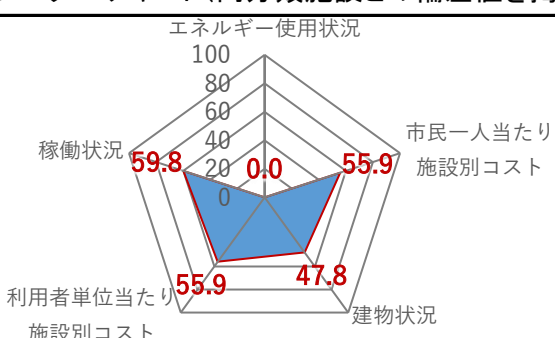
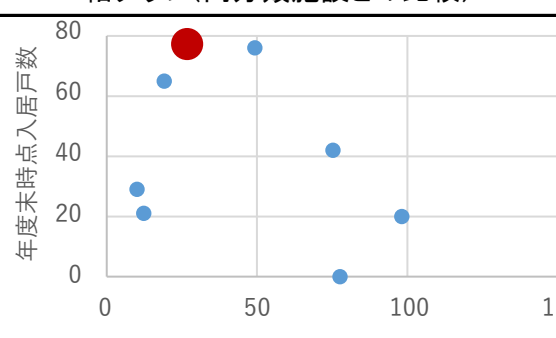
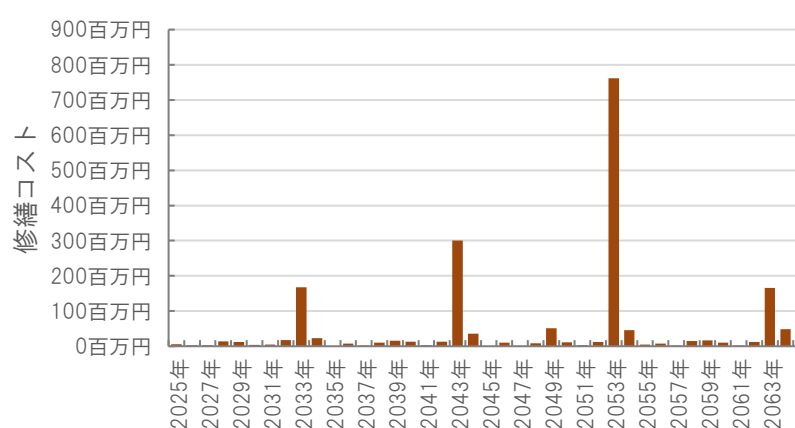
施設基本情報					コミュニティ住宅-1			
施設名称		潮江第一コミュニティ住宅						
所在地		通しNo. 494 百石町4丁目15番4号		担当部署	住宅政策課			
開設時期		2000年	利用面積	1,256㎡	施設分類	コミュニティ住宅		
目的機能		市営住宅						
避難時指定		緊急避難場所						
津波浸水深		3.0m～						
施設収支情報(2023年度)								
①収入				4,645 千円				
②支出				1,072 千円				
③減価償却費				7,452 千円/年				
④施設別コスト				[(②+③)－①]			3,879 千円	
⑤市民1人当たり施設別コスト				[④÷高知市人口]			12 円/人	
利用状況(2023年度)								
⑥年間利用数				年度末時点入居戸数		21 戸/年		
⑦利用数単位当たり施設別コスト				[④÷⑥]			184,714 円/戸	
総合評価(2023年度)								
レーダーチャート(同分類施設との偏差値を掲載)				二軸グラフ(同分類施設との比較)				
								
維持管理費等試算額								
				[今後40年間の試算額合計]				
				運用コスト計			498,835 千円	
				修繕コスト計			519,252 千円	
				合 計			1,018,087 千円	
				運用コスト:			法令点検、定期点検、日常点検、清掃、光熱費、消耗品費等	
修繕コスト:			建築、電気設備、機械設備の修繕更新、長寿命化改修費用					
※建物を目標耐用年数(RC80年目、その他は60年)まで維持管理した場合の試算額です。								
※建て替え及び解体費用は試算額へは含みません。								



公共施設カルテ 施設別データ

施設基本情報				コミュニティ住宅-2		
施設名称		通しNo. 495		昭和町コミュニティ住宅		
所在地		昭和町8番18号		担当部署	住宅政策課	
開設時期		2000年	利用面積	6,071㎡	施設分類	コミュニティ住宅
目的機能		市営住宅				
避難時指定		緊急避難場所				
津波浸水深		2.0～3.0m				
施設収支情報(2023年度)						
①収入			21,209 千円			
②支出			5,183 千円			
③減価償却費			31,670 千円/年			
④施設別コスト			[(②+③)－①] 15,644 千円			
⑤市民1人当たり施設別コスト			[④÷高知市人口] 49 円/人			
利用状況(2023年度)						
⑥年間利用数			年度末時点入居戸数 76 戸/年			
⑦利用数単位当たり施設別コスト			[④÷⑥] 205,842 円/戸			
総合評価(2023年度)						
レーダーチャート(同分類施設との偏差値を掲載)			二軸グラフ(同分類施設との比較)			
						
維持管理費等試算額						
			[今後40年間の試算額合計]			
			運用コスト計 2,412,181 千円			
			修繕コスト計 2,189,308 千円			
			合 計 4,601,489 千円			
			運用コスト: 法令点検、定期点検、日常点検、清掃、光熱費、消耗品費等			
修繕コスト: 建築、電気設備、機械設備の修繕更新、長寿命化改修費用			※建物を目標耐用年数(RC80年目、その他は60年)まで維持管理した場合の試算額です。 ※建て替え及び解体費用は試算額へは含みません。			

# 公共施設カルテ 施設別データ

施設基本情報					コミュニティ住宅-3	
施設名称		潮江第二コミュニティ住宅				
所在地		通しNo. 496 百石町3丁目6番		担当部署	住宅政策課	
開設時期		2002年	利用面積	5,090㎡	施設分類	コミュニティ住宅
目的機能		市営住宅				
避難時指定		緊急避難場所				
津波浸水深		3.0m～				
施設収支情報(2023年度)						
①収入				19,600 千円		
②支出				4,345 千円		
③減価償却費				23,983 千円/年		
④施設別コスト				[(②+③)-①] 8,728 千円		
⑤市民1人当たり施設別コスト				[④÷高知市人口] 27 円/人		
利用状況(2023年度)						
⑥年間利用数				年度末時点入居戸数	76 戸/年	
⑦利用数単位当たり施設別コスト				[④÷⑥] 114,842 円/戸		
総合評価(2023年度)						
レーダーチャート(同分類施設との偏差値を掲載)				二軸グラフ(同分類施設との比較)		
						
維持管理費等試算額						
				[今後40年間の試算額合計]		
				運用コスト計 2,022,527 千円		
				修繕コスト計 1,843,807 千円		
				合 計 3,866,335 千円		
				運用コスト: 法令点検、定期点検、日常点検、清掃、光熱費、消耗品費等		
				修繕コスト: 建築、電気設備、機械設備の修繕更新、長寿命化改修費用		
				※建物を目標耐用年数(RC80年目、その他は60年)まで維持管理した場合の試算額です。		
				※建て替え及び解体費用は試算額へは含みません。		

# 公共施設カルテ 施設別データ

施設基本情報				コミュニティ住宅-4	
施設名称	栄田町コミュニティ住宅				
所在地	通しNo. 497 栄田町1丁目5番12号、6番20号		担当部署	住宅政策課	
開設時期	2004年	利用面積	4,081㎡	施設分類	コミュニティ住宅
目的機能	市営住宅				
避難時指定	緊急避難場所				
津波浸水深	2.0～3.0m				
施設収支情報(2023年度)					
①収入			16,093 千円		
②支出			3,485 千円		
③減価償却費			18,680 千円/年		
④施設別コスト			[(②+③)－①] 6,072 千円		
⑤市民1人当たり施設別コスト			[④÷高知市人口] 19 円/人		
利用状況(2023年度)					
⑥年間利用数			年度末時点入居戸数	65 戸/年	
⑦利用数単位当たり施設別コスト			[④÷⑥] 93,415 円/戸		
総合評価(2023年度)					
レーダーチャート(同分類施設との偏差値を掲載)			二軸グラフ(同分類施設との比較)		
					
維持管理費等試算額					
			[今後40年間の試算額合計]		
			運用コスト計 1,622,038 千円		
			修繕コスト計 1,688,846 千円		
			合 計 3,310,884 千円		
			運用コスト: 法令点検、定期点検、日常点検、清掃、光熱費、消耗品費等		
修繕コスト: 建築、電気設備、機械設備の修繕更新、長寿命化改修費用					
※建物を目標耐用年数(RC80年目、その他は60年)まで維持管理した場合の試算額です。					
※建て替え及び解体費用は試算額へは含みません。					

# 公共施設カルテ 施設別データ

施設基本情報					コミュニティ住宅-5	
施設名称		潮江第三コミュニティ住宅				
所在地		通しNo. 498 棧橋通3丁目32番26号		担当部署	住宅政策課	
開設時期		2006年	利用面積	1,881㎡	施設分類	コミュニティ住宅
目的機能		市営住宅				
避難時指定		緊急避難場所				
津波浸水深		3.0m～				
施設収支情報(2023年度)						
①収入				6,671 千円		
②支出				1,606 千円		
③減価償却費				8,251 千円/年		
④施設別コスト				[(②+③)-①] 3,186 千円		
⑤市民1人当たり施設別コスト				[④÷高知市人口] 10 円/人		
利用状況(2023年度)						
⑥年間利用数				年度末時点入居戸数	29 戸/年	
⑦利用数単位当たり施設別コスト				[④÷⑥] 109,862 円/戸		
総合評価(2023年度)						
レーダーチャート(同分類施設との偏差値を掲載)				二軸グラフ(同分類施設との比較)		
						
維持管理費等試算額						
				[今後40年間の試算額合計]		
				運用コスト計	748,037 千円	
				修繕コスト計	746,841 千円	
				合 計	1,494,878 千円	
				運用コスト:	法令点検、定期点検、日常点検、清掃、光熱費、消耗品費等	
				修繕コスト:	建築、電気設備、機械設備の修繕更新、長寿命化改修費用	
				※建物を目標耐用年数(RC80年目、その他は60年)まで維持管理した場合の試算額です。		
				※建て替え及び解体費用は試算額へは含みません。		

公共施設カルテ 施設別データ

施設基本情報				コミュニティ住宅-6		
施設名称		旭町2丁目コミュニティ住宅2号棟(南棟)				
所在地		旭町2丁目21-2		担当部署	市街地整備課	
開設時期		2017年	利用面積	3,373㎡	施設分類	コミュニティ住宅
目的機能		コミュニティ住宅				
避難時指定		指定なし				
津波浸水深		0m				
施設収支情報(2023年度)						
①収入			0 千円			
②支出			2,880 千円			
③減価償却費			28,262 千円/年			
④施設別コスト			[(②+③)−①]			31,142 千円
⑤市民1人当たり施設別コスト			[④÷高知市人口]			98 円/人
利用状況(2023年度)						
⑥年間利用数			利用世帯	20 戸/年		
⑦利用数単位当たり施設別コスト			[④÷⑥]			1,557,100 円/戸
総合評価(2023年度)						
レーダーチャート(同分類施設との偏差値を掲載)			二軸グラフ(同分類施設との比較)			
維持管理費等試算額						
			[今後40年間の試算額合計]			
			運用コスト計 1,340,803 千円			
			修繕コスト計 652,286 千円			
			合 計 1,993,089 千円			
			運用コスト: 法令点検、定期点検、日常点検、清掃、光熱費、消耗品費等			
			修繕コスト: 建築、電気設備、機械設備の修繕更新、長寿命化改修費用			
			※建物を目標耐用年数(RC80年目、その他は60年)まで維持管理した場合の試算額です。			
			※建て替え及び解体費用は試算額へは含みません。			



# 公共施設カルテ 施設別データ

施設基本情報				コミュニティ住宅-7	
施設名称	旭町2丁目コミュニティ住宅1号棟(北棟)				
所在地	旭町2丁目8番地1		担当部署	市街地整備課	
開設時期	2015年	利用面積	4,122㎡	施設分類	コミュニティ住宅
目的機能	コミュニティ住宅				
避難時指定	指定避難所				
津波浸水深	0m				
施設収支情報(2023年度)					
①収入			0 千円		
②支出			3,519 千円		
③減価償却費			20,366 千円/年		
④施設別コスト			23,885 千円		
⑤市民1人当たり施設別コスト			75 円/人		
利用状況(2023年度)					
⑥年間利用数			利用世帯	42 戸/年	
⑦利用数単位当たり施設別コスト			568,690 円/戸		
総合評価(2023年度)					
レーダーチャート(同分類施設との偏差値を掲載)			二軸グラフ(同分類施設との比較)		
					
維持管理費等試算額					
			[今後40年間の試算額合計]		
			運用コスト計 1,637,977 千円		
			修繕コスト計 787,737 千円		
			合 計 2,425,714 千円		
			運用コスト: 法令点検、定期点検、日常点検、清掃、光熱費、消耗品費等		
修繕コスト: 建築、電気設備、機械設備の修繕更新、長寿命化改修費用					
※建物を目標耐用年数(RC80年目、その他は60年)まで維持管理した場合の試算額です。					
※建て替え及び解体費用は試算額へは含みません。					

公共施設カルテ 施設別データ

施設基本情報				コミュニティ住宅-8	
施設名称	下島町コミュニティ住宅				
所在地	下島町1番地1			担当部署	市街地整備課
開設時期	2020年	利用面積	3,073㎡	施設分類	コミュニティ住宅
目的機能	コミュニティ住宅				
避難時指定	指定なし				
津波浸水深	0[m]				
施設収支情報(2023年度)					
①収入			0 千円		
②支出			2,624 千円		
③減価償却費			21,998 千円/年		
④施設別コスト			24,622 千円		
⑤市民1人当たり施設別コスト			78 円/人		
利用状況(2023年度)					
⑥年間利用数			利用世帯	戸/年	
⑦利用数単位当たり施設別コスト			円/戸		
総合評価(2023年度) ※建物状況は別途施設へ計上					
レーダーチャート(同分類施設との偏差値を掲載)			二軸グラフ(同分類施設との比較)		
					
維持管理費等試算額 ※別途複合主施設へ計上					
			[今後40年間の試算額合計]		
			運用コスト計	0 千円	
			修繕コスト計	0 千円	
			合計	0 千円	
			運用コスト:	法令点検、定期点検、日常点検、清掃、光熱費、消耗品費等	
			修繕コスト:	建築、電気設備、機械設備の修繕更新、長寿命化改修費用	
			※建物を目標耐用年数(RC80年目、その他は60年)まで維持管理した場合の試算額です。		
			※建て替え及び解体費用は試算額へは含みません。		

公共施設カルテ 施設別データ

施設基本情報				市営住宅-1		
施設名称		通しNo. 365		朝倉市営住宅		
所在地		曙町1丁目30番		担当部署	住宅政策課	
開設時期		1956年	利用面積	654㎡	施設分類	市営住宅
目的機能		市営住宅				
避難時指定						
津波浸水深		0m				
施設収支情報(2023年度)						
①収入			64 千円			
②支出			558 千円			
③減価償却費 (別途施設へ計上)			0 千円/年			
④施設別コスト			[(②+③)−①]			494 千円
⑤市民1人当たり施設別コスト			[④÷高知市人口]			2 円/人
利用状況(2023年度)						
⑥年間利用数			年度末時点入居戸数			戸/年
⑦利用数単位当たり施設別コスト			[④÷⑥]			円/戸
総合評価(2023年度)						
レーダーチャート(同分類施設との偏差値を掲載)			二軸グラフ(同分類施設との比較)			
						
維持管理費等試算額						
			[今後40年間の試算額合計]			
			運用コスト計			136,506 千円
			修繕コスト計			253,080 千円
			合 計			389,586 千円
			運用コスト:			法令点検、定期点検、日常点検、清掃、光熱費、消耗品費等
修繕コスト:			建築、電気設備、機械設備の修繕更新、長寿命化改修費用			
			※建物を目標耐用年数(RC80年目、その他は60年)まで維持管理した場合の試算額です。			
			※建て替え及び解体費用は試算額へは含みません。			

# 公共施設カルテ 施設別データ



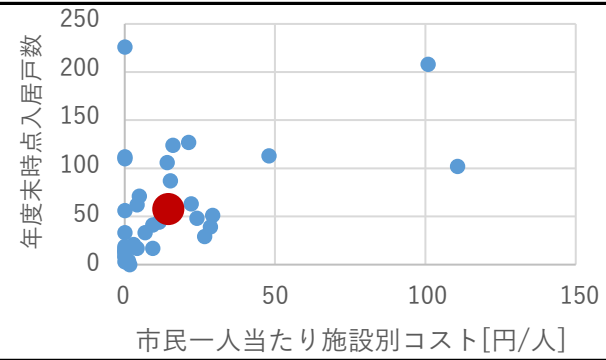
施設基本情報					市営住宅-2			
施設名称		通しNo. 367			比島町市営住宅			
所在地		比島町2丁目2番		担当部署	住宅政策課			
開設時期		2003年	利用面積	5,510㎡	施設分類	市営住宅		
目的機能		市営住宅						
避難時指定		緊急避難場所						
津波浸水深		2.0～3.0m						
施設収支情報(2023年度)								
①収入				21,352 千円				
②支出				4,704 千円				
③減価償却費				20,929 千円/年				
④施設別コスト				[(②+③)－①]				
⑤市民1人当たり施設別コスト				[④÷高知市人口]				
利用状況(2023年度)								
⑥年間利用数				年度末時点入居戸数	65 戸/年			
⑦利用数単位当たり施設別コスト				[(④÷⑥)]				
総合評価(2023年度)								
レーダーチャート(同分類施設との偏差値を掲載)				二軸グラフ(同分類施設との比較)				
								
維持管理費等試算額								
				[今後40年間の試算額合計]				
				<table><tr><td>運用コスト計</td><td>2,188,638 千円</td></tr><tr><td>修繕コスト計</td><td>2,023,338 千円</td></tr><tr><td>合 計</td><td>4,211,976 千円</td></tr></table>			運用コスト計	2,188,638 千円
運用コスト計	2,188,638 千円							
修繕コスト計	2,023,338 千円							
合 計	4,211,976 千円							
				運用コスト: 法令点検、定期点検、日常点検、清掃、光熱費、消耗品費等				
				修繕コスト: 建築、電気設備、機械設備の修繕更新、長寿命化改修費用				
				※建物を目標耐用年数(RC80年目、その他は60年)まで維持管理した場合の試算額です。				
				※建て替え及び解体費用は試算額へは含みません。				

公共施設カルテ 施設別データ

施設基本情報				市営住宅-3			
施設名称		通しNo. 368		比島町北市営住宅			
所在地		比島町3丁目7番		担当部署	住宅政策課		
開設時期		1980年	利用面積	6,432㎡	施設分類	市営住宅	
目的機能		市営住宅					
避難時指定							
津波浸水深		2.0～3.0m					
施設収支情報(2023年度)							
①収入				18,554 千円			
②支出				5,492 千円			
③減価償却費				14,594 千円/年			
④施設別コスト				[(②+③)－①]		1,532 千円	
⑤市民1人当たり施設別コスト				[④÷高知市人口]		5 円/人	
利用状況(2023年度)							
⑥年間利用数				年度末時点入居戸数	71 戸/年		
⑦利用数単位当たり施設別コスト				[④÷⑥]		21,577 円/戸	
総合評価(2023年度)							
レーダーチャート(同分類施設との偏差値を掲載)			二軸グラフ(同分類施設との比較)				
							
維持管理費等試算額							
			[今後40年間の試算額合計]				
			運用コスト計			2,555,449 千円	
			修繕コスト計			2,673,607 千円	
			合 計			5,229,056 千円	
			運用コスト:			法令点検、定期点検、日常点検、清掃、光熱費、消耗品費等	
修繕コスト:			建築、電気設備、機械設備の修繕更新、長寿命化改修費用				
			※建物を目標耐用年数(RC80年目、その他は60年)まで維持管理した場合の試算額です。				
			※建て替え及び解体費用は試算額へは含みません。				




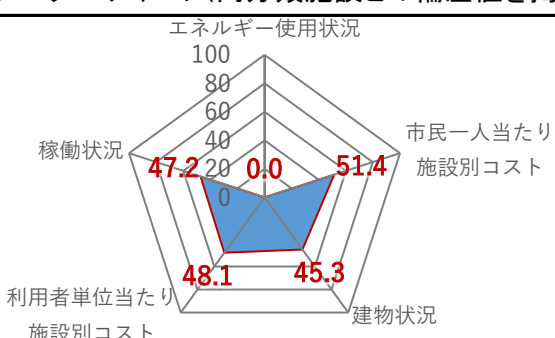
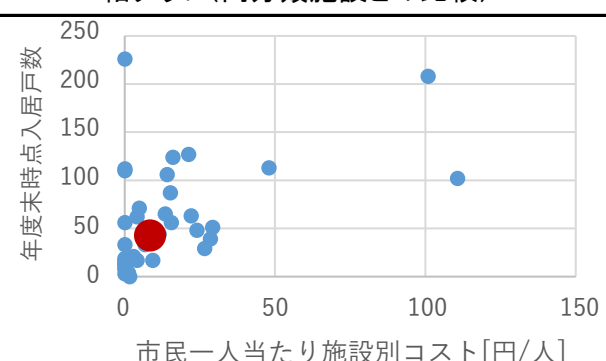
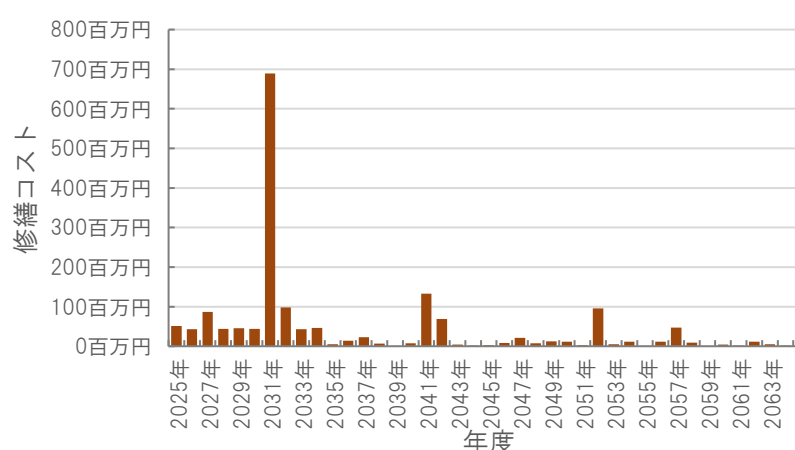
# 公共施設カルテ 施設別データ

施設基本情報					市営住宅-4			
施設名称		通しNo. 369			鏡川町市営住宅			
所在地		鏡川町16番地		担当部署	住宅政策課			
開設時期		2005年	利用面積	4,095㎡	施設分類	市営住宅		
目的機能		市営住宅						
避難時指定		緊急避難場所						
津波浸水深		0m						
施設収支情報(2023年度)								
①収入				17,557 千円				
②支出				3,496 千円				
③減価償却費				18,984 千円/年				
④施設別コスト				[(②+③)−①]				
⑤市民1人当たり施設別コスト				[④÷高知市人口]				
利用状況(2023年度)								
⑥年間利用数				年度末時点入居戸数	56 戸/年			
⑦利用数単位当たり施設別コスト				[④÷⑥]				
総合評価(2023年度)								
レーダーチャート(同分類施設との偏差値を掲載)				二軸グラフ(同分類施設との比較)				
								
維持管理費等試算額								
				[今後40年間の試算額合計]				
				運用コスト計			1,627,282 千円	
				修繕コスト計			1,599,289 千円	
				合 計			3,226,571 千円	
				運用コスト: 法令点検、定期点検、日常点検、清掃、光熱費、消耗品費等				
				修繕コスト: 建築、電気設備、機械設備の修繕更新、長寿命化改修費用				
				※建物を目標耐用年数(RC80年目、その他は60年)まで維持管理した場合の試算額です。 ※建て替え及び解体費用は試算額へは含みません。				


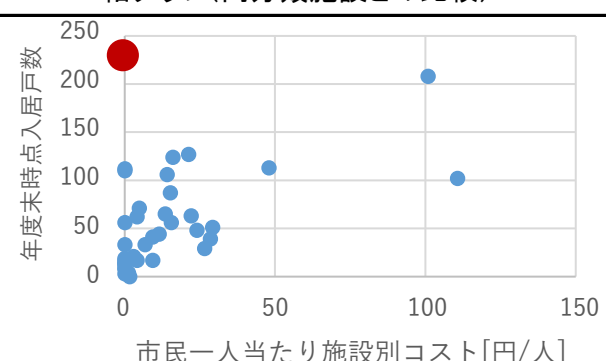
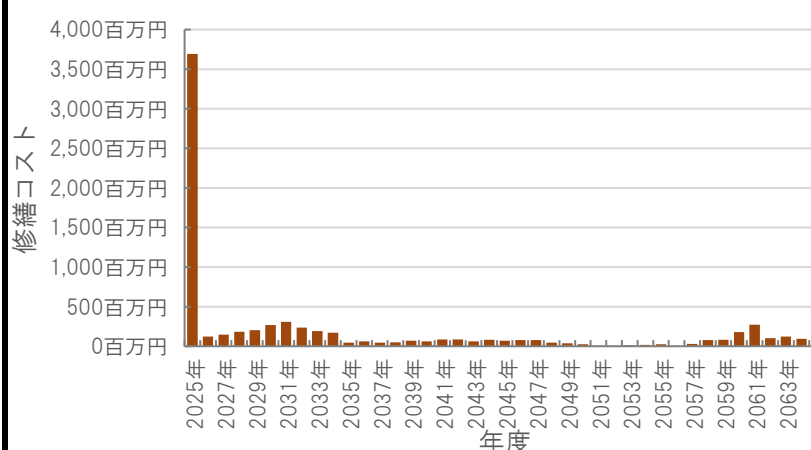
# 公共施設カルテ 施設別データ

施設基本情報				市営住宅-5							
施設名称		若草町西市営住宅									
所在地		若草町12番		担当部署	住宅政策課						
開設時期		1997年	利用面積	11,128㎡	施設分類	市営住宅					
目的機能		市営住宅									
避難時指定											
津波浸水深		0m									
施設収支情報(2023年度)											
①収入			34,986 千円								
②支出			9,501 千円								
③減価償却費			40,718 千円/年								
④施設別コスト			[(②+③)-①] 15,233 千円								
⑤市民1人当たり施設別コスト			[④÷高知市人口] 48 円/人								
利用状況(2023年度)											
⑥年間利用数			年度末時点入居戸数 113 戸/年								
⑦利用数単位当たり施設別コスト			[④÷⑥] 134,805 円/戸								
総合評価(2023年度)											
レーダーチャート(同分類施設との偏差値を掲載)			二軸グラフ(同分類施設との比較)								
											
維持管理費等試算額											
			<div><div>[今後40年間の試算額合計]</div><table><tr><td>運用コスト計</td><td>4,418,988 千円</td></tr><tr><td>修繕コスト計</td><td>4,100,388 千円</td></tr><tr><td>合 計</td><td>8,519,376 千円</td></tr></table><div>運用コスト: 法令点検、定期点検、日常点検、清掃、光熱費、消耗品費等</div><div>修繕コスト: 建築、電気設備、機械設備の修繕更新、長寿命化改修費用</div><div>※建物を目標耐用年数(RC80年目、その他は60年)まで維持管理した場合の試算額です。</div><div>※建て替え及び解体費用は試算額へは含みません。</div></div>			運用コスト計	4,418,988 千円	修繕コスト計	4,100,388 千円	合 計	8,519,376 千円
運用コスト計	4,418,988 千円										
修繕コスト計	4,100,388 千円										
合 計	8,519,376 千円										

# 公共施設カルテ 施設別データ

施設基本情報					市営住宅-6	
施設名称		新田町市営住宅			通しNo. 371	
所在地		新田町10番、11番		担当部署	住宅政策課	
開設時期		1980年	利用面積	4,110㎡	施設分類	市営住宅
目的機能		市営住宅				
避難時指定						
津波浸水深		2.0～3.0m				
施設収支情報(2023年度)						
①収入				10,306 千円		
②支出				3,509 千円		
③減価償却費				9,749 千円/年		
④施設別コスト				[(②+③)－①]		
⑤市民1人当たり施設別コスト				[④÷高知市人口]		
利用状況(2023年度)						
⑥年間利用数				年度末時点入居戸数		
⑦利用数単位当たり施設別コスト				72,000 円/戸		
総合評価(2023年度)						
レーダーチャート(同分類施設との偏差値を掲載)				二軸グラフ(同分類施設との比較)		
						
維持管理費等試算額						
				[今後40年間の試算額合計]		
				運用コスト計		
				修繕コスト計		
				合 計		
				運用コスト: 法令点検、定期点検、日常点検、清掃、光熱費、消耗品費等		
				修繕コスト: 建築、電気設備、機械設備の修繕更新、長寿命化改修費用		
				※建物を目標耐用年数(RC80年目、その他は60年)まで維持管理した場合の試算額です。		
				※建て替え及び解体費用は試算額へは含みません。		

# 公共施設カルテ 施設別データ

施設基本情報					市営住宅-7	
施設名称		通しNo. 373			六泉寺町市営住宅	
所在地		六泉寺町22番地		担当部署	住宅政策課	
開設時期		1967年	利用面積	18,955㎡	施設分類	市営住宅
目的機能		市営住宅				
避難時指定						
津波浸水深		3.0m～				
施設収支情報(2023年度)						
①収入				24,576 千円		
②支出				16,183 千円		
③減価償却費				2,255 千円/年		
④施設別コスト				[(②+③)-①] 0 千円		
⑤市民1人当たり施設別コスト				[④÷高知市人口] 0 円/人		
利用状況(2023年度)						
⑥年間利用数				年度末時点入居戸数	226 戸/年	
⑦利用数単位当たり施設別コスト				[④÷⑥] 0 円/戸		
総合評価(2023年度)						
レーダーチャート(同分類施設との偏差値を掲載)				二軸グラフ(同分類施設との比較)		
						
維持管理費等試算額						
				[今後40年間の試算額合計]		
				運用コスト計 6,720,442 千円		
				修繕コスト計 7,531,460 千円		
				合計 14,251,902 千円		
				運用コスト: 法令点検、定期点検、日常点検、清掃、光熱費、消耗品費等		
				修繕コスト: 建築、電気設備、機械設備の修繕更新、長寿命化改修費用		
				※建物を目標耐用年数(RC80年目、その他は60年)まで維持管理した場合の試算額です。		
				※建て替え及び解体費用は試算額へは含みません。		

公共施設カルテ 施設別データ

施設基本情報				市営住宅-8		
施設名称		通しNo. 374		三里十津南市営住宅		
所在地		十津5丁目2～5番、7番		担当部署	住宅政策課	
開設時期		1971年	利用面積	9,311㎡	施設分類	市営住宅
目的機能		市営住宅				
避難時指定						
津波浸水深		2.0～3.0m				
施設収支情報(2023年度)						
①収入				19,940 千円		
②支出				7,949 千円		
③減価償却費				11,709 千円/年		
④施設別コスト				[(②+③)－①] 0 千円		
⑤市民1人当たり施設別コスト				[④÷高知市人口] 0 円/人		
利用状況(2023年度)						
⑥年間利用数				年度末時点入居戸数	110 戸/年	
⑦利用数単位当たり施設別コスト				[④÷⑥]	0 円/戸	
総合評価(2023年度)						
レーダーチャート(同分類施設との偏差値を掲載)			二軸グラフ(同分類施設との比較)			
						
維持管理費等試算額						
			[今後40年間の試算額合計]			
			運用コスト計 3,638,608 千円			
			修繕コスト計 3,727,651 千円			
			合 計 7,366,259 千円			
			運用コスト: 法令点検、定期点検、日常点検、清掃、光熱費、消耗品費等			
			修繕コスト: 建築、電気設備、機械設備の修繕更新、長寿命化改修費用			
			※建物を目標耐用年数(RC80年目、その他は60年)まで維持管理した場合の試算額です。			
			※建て替え及び解体費用は試算額へは含みません。			



公共施設カルテ 施設別データ

施設基本情報				市営住宅-9		
施設名称		通しNo. 375		長浜馬場ノ脇市営住宅		
所在地		長浜5641番地		担当部署	住宅政策課	
開設時期		1974年	利用面積	1,270㎡	施設分類	市営住宅
目的機能		市営住宅				
避難時指定						
津波浸水深		0～1.0m				
施設収支情報(2023年度)						
①収入				1,661 千円		
②支出				1,084 千円		
③減価償却費 (別途施設へ計上)				0 千円/年		
④施設別コスト [(②+③)－①]				0 千円		
⑤市民1人当たり施設別コスト [④÷高知市人口]				0 円/人		
利用状況(2023年度)						
⑥年間利用数				年度末時点入居戸数	13 戸/年	
⑦利用数単位当たり施設別コスト [④÷⑥]				0 円/戸		
総合評価(2023年度)						
レーダーチャート(同分類施設との偏差値を掲載)			二軸グラフ(同分類施設との比較)			
						
維持管理費等試算額						
			[今後40年間の試算額合計]			
			運用コスト計 492,948 千円			
			修繕コスト計 480,437 千円			
			合 計 973,385 千円			
			運用コスト: 法令点検、定期点検、日常点検、清掃、光熱費、消耗品費等			
修繕コスト: 建築、電気設備、機械設備の修繕更新、長寿命化改修費用						
※建物を目標耐用年数(RC80年目、その他は60年)まで維持管理した場合の試算額です。						
※建て替え及び解体費用は試算額へは含みません。						

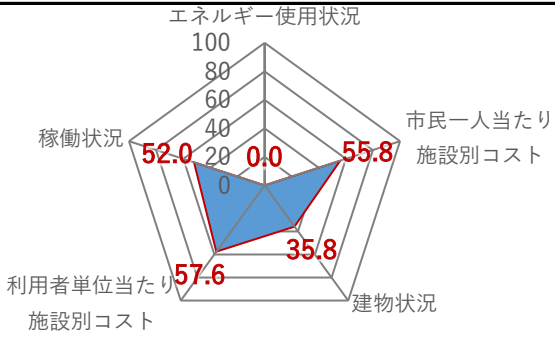
公共施設カルテ 施設別データ

施設基本情報				市営住宅-10		
施設名称		通しNo. 378		朝倉南横町市営住宅		
所在地		朝倉東町30番		担当部署	住宅政策課	
開設時期		1978年	利用面積	6,124㎡	施設分類	市営住宅
目的機能		市営住宅				
避難時指定						
津波浸水深		0m				
施設収支情報(2023年度)						
①収入			17,298 千円			
②支出			5,229 千円			
③減価償却費			19,066 千円/年			
④施設別コスト			[(②+③)−①] 6,997 千円			
⑤市民1人当たり施設別コスト			[④÷高知市人口] 22 円/人			
利用状況(2023年度)						
⑥年間利用数			年度末時点入居戸数 63 戸/年			
⑦利用数単位当たり施設別コスト			[④÷⑥] 111,063 円/戸			
総合評価(2023年度)						
レーダーチャート(同分類施設との偏差値を掲載)			二軸グラフ(同分類施設との比較)			
						
維持管理費等試算額						
			[今後40年間の試算額合計]			
			運用コスト計 2,430,502 千円			
			修繕コスト計 2,542,862 千円			
			合 計 4,973,365 千円			
			運用コスト: 法令点検、定期点検、日常点検、清掃、光熱費、消耗品費等			
			修繕コスト: 建築、電気設備、機械設備の修繕更新、長寿命化改修費用			
			※建物を目標耐用年数(RC80年目、その他は60年)まで維持管理した場合の試算額です。			
			※建て替え及び解体費用は試算額へは含みません。			

公共施設カルテ 施設別データ

施設基本情報				市営住宅-11							
施設名称		通しNo. 379		介良西部市営住宅							
所在地		介良丙1331番地		担当部署	住宅政策課						
開設時期		1990年	利用面積	1,847㎡	施設分類	市営住宅					
目的機能		市営住宅									
避難時指定											
津波浸水深		2.0～3.0m									
<div>施設収支情報(2023年度)</div>											
①収入				5,847 千円							
②支出				1,577 千円							
③減価償却費				7,214 千円/年							
④施設別コスト				[(②+③)－①]		2,944 千円					
⑤市民1人当たり施設別コスト				[④÷高知市人口]		9 円/人					
<div>利用状況(2023年度)</div>											
⑥年間利用数				年度末時点入居戸数		17 戸/年					
⑦利用数単位当たり施設別コスト				[④÷⑥]		173,176 円/戸					
<div>総合評価(2023年度)</div>											
レーダーチャート(同分類施設との偏差値を掲載)			二軸グラフ(同分類施設との比較)								
<div></div>			<div></div>								
<div>維持管理費等試算額</div>											
<div></div>			<div>今後40年間の試算額合計</div> <table><tr><td>運用コスト計</td><td>734,343 千円</td></tr><tr><td>修繕コスト計</td><td>894,018 千円</td></tr><tr><td>合 計</td><td>1,628,361 千円</td></tr></table> <div>運用コスト: 法令点検、定期点検、日常点検、清掃、光熱費、消耗品費等</div> <div>修繕コスト: 建築、電気設備、機械設備の修繕更新、長寿命化改修費用</div> <div>※建物を目標耐用年数(RC80年目、その他は60年)まで維持管理した場合の試算額です。</div> <div>※建て替え及び解体費用は試算額へは含みません。</div>			運用コスト計	734,343 千円	修繕コスト計	894,018 千円	合 計	1,628,361 千円
運用コスト計	734,343 千円										
修繕コスト計	894,018 千円										
合 計	1,628,361 千円										

公共施設カルテ 施設別データ

施設基本情報				市営住宅-12			
施設名称		通しNo. 380		丸池町市営住宅			
所在地		丸池町8番		担当部署	住宅政策課		
開設時期		1971年	利用面積	1,690㎡	施設分類	市営住宅	
目的機能		市営住宅					
避難時指定							
津波浸水深		2.0～3.0m					
施設収支情報(2023年度)							
①収入				2,137 千円			
②支出				1,443 千円			
③減価償却費				66 千円/年			
④施設別コスト				[(②+③)－①]		0 千円	
⑤市民1人当たり施設別コスト				[④÷高知市人口]		0 円/人	
利用状況(2023年度)							
⑥年間利用数				年度末時点入居戸数	19 戸/年		
⑦利用数単位当たり施設別コスト				[④÷⑥]		0 円/戸	
総合評価(2023年度)							
レーダーチャート(同分類施設との偏差値を掲載)			二軸グラフ(同分類施設との比較)				
							
維持管理費等試算額							
			[今後40年間の試算額合計]				
			運用コスト計			604,792 千円	
			修繕コスト計			700,134 千円	
			合 計			1,304,926 千円	
			運用コスト:			法令点検、定期点検、日常点検、清掃、光熱費、消耗品費等	
修繕コスト:			建築、電気設備、機械設備の修繕更新、長寿命化改修費用				
			※建物を目標耐用年数(RC80年目、その他は60年)まで維持管理した場合の試算額です。				
			※建て替え及び解体費用は試算額へは含みません。				

# 公共施設カルテ 施設別データ


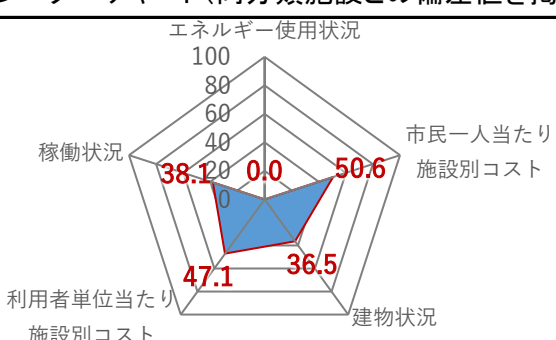
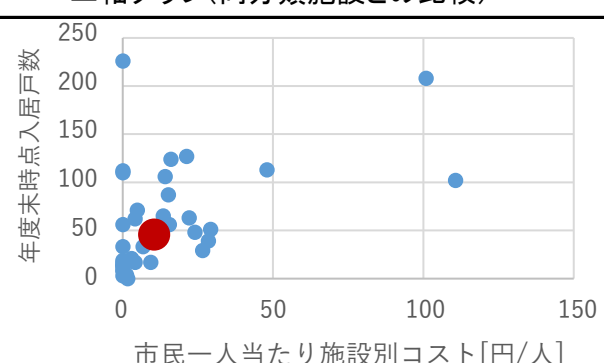
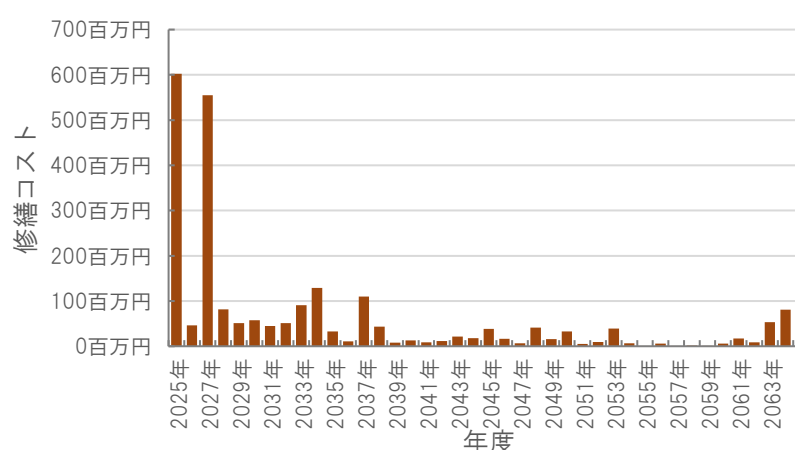
施設基本情報					市営住宅-13		
施設名称		通しNo. 381			長浜原市営住宅		
所在地		長浜4361番地		担当部署	住宅政策課		
開設時期		1971年	利用面積	6,946㎡	施設分類	市営住宅	
目的機能		市営住宅					
避難時指定							
津波浸水深		1.0～2.0m					
施設収支情報(2023年度)							
①収入				11,439 千円			
②支出				5,930 千円			
③減価償却費				13,112 千円/年			
④施設別コスト				[(②+③)-①]			
⑤市民1人当たり施設別コスト				[④÷高知市人口]			
利用状況(2023年度)							
⑥年間利用数				年度末時点入居戸数	48 戸/年		
⑦利用数単位当たり施設別コスト				[④÷⑥]			
総合評価(2023年度)							
レーダーチャート(同分類施設との偏差値を掲載)				二軸グラフ(同分類施設との比較)			
							
維持管理費等試算額							
				[今後40年間の試算額合計]			
				運用コスト計		2,674,848 千円	
				修繕コスト計		2,803,006 千円	
				合 計		5,477,854 千円	
				運用コスト:			法令点検、定期点検、日常点検、清掃、光熱費、消耗品費等
修繕コスト:			建築、電気設備、機械設備の修繕更新、長寿命化改修費用				
※建物を目標耐用年数(RC80年目、その他は60年)まで維持管理した場合の試算額です。							
※建て替え及び解体費用は試算額へは含みません。							



公共施設カルテ 施設別データ

施設基本情報				市営住宅-14			
施設名称		朝倉海老槇市営住宅					
所在地		若草南町15番、18番、20番		担当部署	住宅政策課		
開設時期		1971年	利用面積	3,734㎡	施設分類	市営住宅	
目的機能		市営住宅					
避難時指定							
津波浸水深		0m					
施設収支情報(2023年度)							
①収入				8,248 千円			
②支出				3,188 千円			
③減価償却費				462 千円/年			
④施設別コスト				[(②+③)−①]		0 千円	
⑤市民1人当たり施設別コスト				[④÷高知市人口]		0 円/人	
利用状況(2023年度)							
⑥年間利用数				年度末時点入居戸数	33 戸/年		
⑦利用数単位当たり施設別コスト				[④÷⑥]	0 円/戸		
総合評価(2023年度)							
レーダーチャート(同分類施設との偏差値を掲載)			二軸グラフ(同分類施設との比較)				
							
維持管理費等試算額							
			[今後40年間の試算額合計]				
			運用コスト計			1,373,270 千円	
			修繕コスト計			1,507,044 千円	
			合 計			2,880,314 千円	
			運用コスト:			法令点検、定期点検、日常点検、清掃、光熱費、消耗品費等	
修繕コスト:			建築、電気設備、機械設備の修繕更新、長寿命化改修費用				
			※建物を目標耐用年数(RC80年目、その他は60年)まで維持管理した場合の試算額です。				
			※建て替え及び解体費用は試算額へは含みません。				


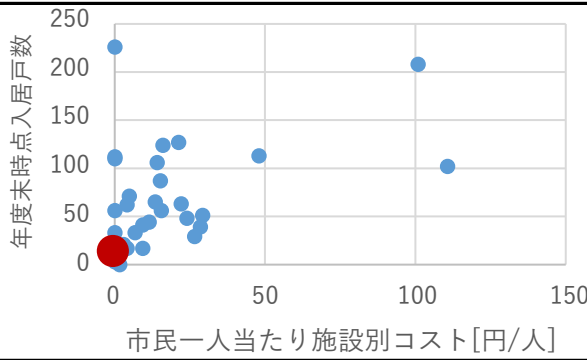
# 公共施設カルテ 施設別データ

施設基本情報				市営住宅-15		
施設名称		通しNo. 383		長浜馬場の西市営住宅		
所在地		長浜4127番地		担当部署	住宅政策課	
開設時期		1973年	利用面積	5,780㎡	施設分類	市営住宅
目的機能		市営住宅				
避難時指定						
津波浸水深		1.0～2.0m				
施設収支情報(2023年度)						
①収入				7,933 千円		
②支出				4,935 千円		
③減価償却費				6,631 千円/年		
④施設別コスト				[(②+③)－①]		
⑤市民1人当たり施設別コスト				[④÷高知市人口]		
④施設別コスト				3,633 千円		
⑤市民1人当たり施設別コスト				11 円/人		
利用状況(2023年度)						
⑥年間利用数				年度末時点入居戸数		
⑦利用数単位当たり施設別コスト				[④÷⑥]		
⑥年間利用数				44 戸/年		
⑦利用数単位当たり施設別コスト				82,568 円/戸		
総合評価(2023年度)						
レーダーチャート(同分類施設との偏差値を掲載)			二軸グラフ(同分類施設との比較)			
						
維持管理費等試算額						
			[今後40年間の試算額合計]			
			運用コスト計			
			2,263,354 千円			
			修繕コスト計			
			2,371,841 千円			
			合 計			
			4,635,195 千円			
			運用コスト: 法令点検、定期点検、日常点検、清掃、光熱費、消耗品費等			
			修繕コスト: 建築、電気設備、機械設備の修繕更新、長寿命化改修費用			
			※建物を目標耐用年数(RC80年目、その他は60年)まで維持管理した場合の試算額です。			
			※建て替え及び解体費用は試算額へは含みません。			


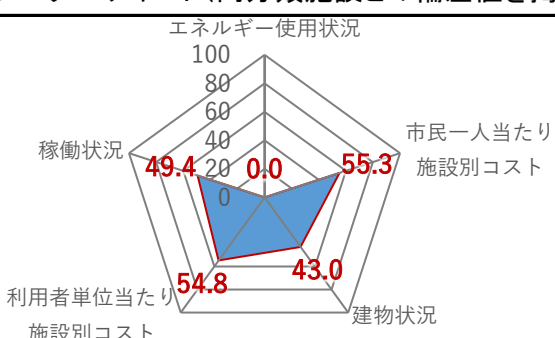
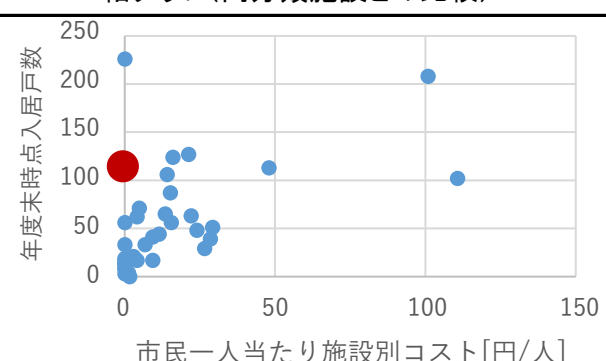
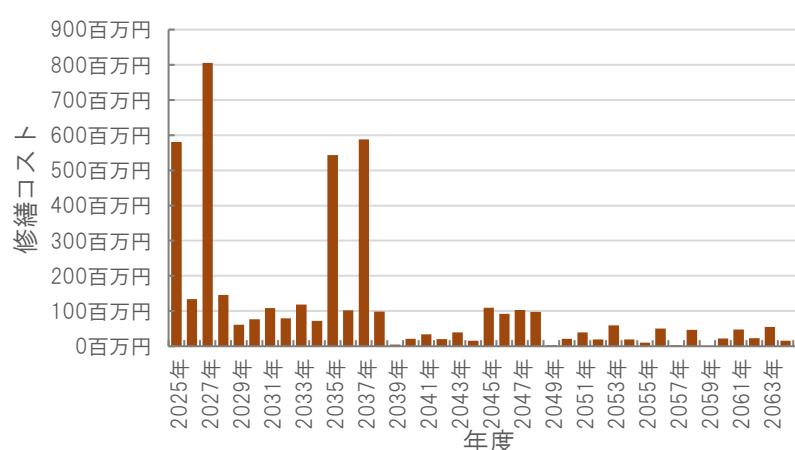
# 公共施設カルテ 施設別データ

施設基本情報					市営住宅-16	
施設名称		小高坂三ノ丸市営住宅				
所在地		通しNo. 385 三の丸20番地、平和町34番地1		担当部署	住宅政策課	
開設時期		1973年	利用面積	2,833㎡	施設分類	市営住宅
目的機能		市営住宅				
避難時指定						
津波浸水深		0m				
施設収支情報(2023年度)						
①収入				6,620 千円		
②支出				2,419 千円		
③減価償却費				6,330 千円/年		
④施設別コスト				[(②+③)−①] 2,129 千円		
⑤市民1人当たり施設別コスト				[④÷高知市人口] 7 円/人		
利用状況(2023年度)						
⑥年間利用数				年度末時点入居戸数 33 戸/年		
⑦利用数単位当たり施設別コスト				[④÷⑥] 64,515 円/戸		
総合評価(2023年度)						
レーダーチャート(同分類施設との偏差値を掲載)				二軸グラフ(同分類施設との比較)		
						
維持管理費等試算額						
				[今後40年間の試算額合計]		
				運用コスト計 1,102,690 千円 修繕コスト計 1,123,881 千円 合 計 2,226,571 千円		
				運用コスト: 法令点検、定期点検、日常点検、清掃、光熱費、消耗品費等 修繕コスト: 建築、電気設備、機械設備の修繕更新、長寿命化改修費用 ※建物を目標耐用年数(RC80年目、その他は60年)まで維持管理した場合の試算額です。 ※建て替え及び解体費用は試算額へは含みません。		

公共施設カルテ 施設別データ


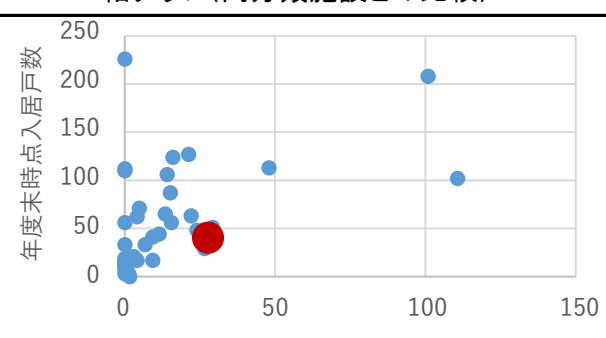
施設基本情報				市営住宅-17		
施設名称		通しNo. 386		一宮北野西市営住宅		
所在地		一宮西町4丁目13番		担当部署	住宅政策課	
開設時期		1974年	利用面積	1,055㎡	施設分類	市営住宅
目的機能		市営住宅				
避難時指定						
津波浸水深		0m				
施設収支情報(2023年度)						
①収入			2,097 千円			
②支出			901 千円			
③減価償却費 (別途施設へ計上)			0 千円/年			
④施設別コスト			[(②+③)−①]			0 千円
⑤市民1人当たり施設別コスト			[④÷高知市人口]			0 円/人
利用状況(2023年度)						
⑥年間利用数			年度末時点入居戸数		13 戸/年	
⑦利用数単位当たり施設別コスト			[④÷⑥]		0 円/戸	
総合評価(2023年度)						
レーダーチャート(同分類施設との偏差値を掲載)			二軸グラフ(同分類施設との比較)			
						
維持管理費等試算額						
			[今後40年間の試算額合計]			
			運用コスト計		413,827 千円	
			修繕コスト計		453,662 千円	
			合 計		867,489 千円	
			運用コスト:			法令点検、定期点検、日常点検、清掃、光熱費、消耗品費等
修繕コスト:			建築、電気設備、機械設備の修繕更新、長寿命化改修費用			
			※建物を目標耐用年数(RC80年目、その他は60年)まで維持管理した場合の試算額です。			
			※建て替え及び解体費用は試算額へは含みません。			

# 公共施設カルテ 施設別データ

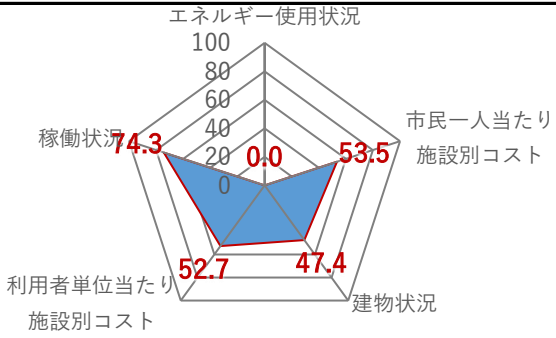
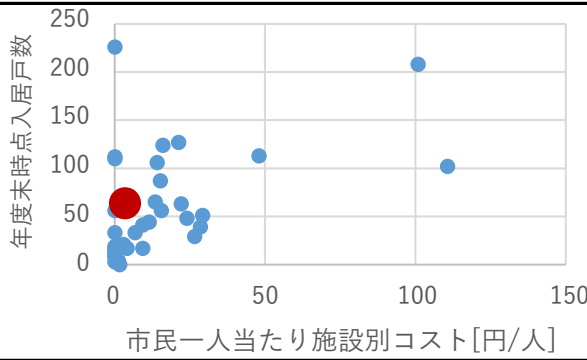
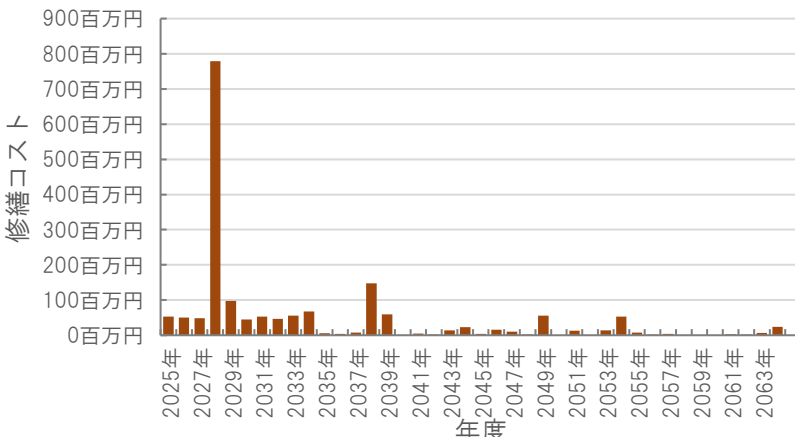
施設基本情報					市営住宅-18	
施設名称		通しNo. 387 三里十津北市営住宅				
所在地		十津5丁目17番		担当部署	住宅政策課	
開設時期		1975年	利用面積	10,613㎡	施設分類	市営住宅
目的機能		市営住宅				
避難時指定						
津波浸水深		1.0～2.0m				
施設収支情報(2023年度)						
①収入				27,516 千円		
②支出				9,061 千円		
③減価償却費				18,202 千円/年		
④施設別コスト				[(②+③)－①] 0 千円		
⑤市民1人当たり施設別コスト				[④÷高知市人口] 0 円/人		
利用状況(2023年度)						
⑥年間利用数				年度末時点入居戸数	112 戸/年	
⑦利用数単位当たり施設別コスト				[④÷⑥] 0 円/戸		
総合評価(2023年度)						
レーダーチャート(同分類施設との偏差値を掲載)				二軸グラフ(同分類施設との比較)		
						
維持管理費等試算額						
				[今後40年間の試算額合計]		
				運用コスト計 4,214,471 千円		
				修繕コスト計 4,486,328 千円		
				合 計 8,700,799 千円		
				運用コスト: 法令点検、定期点検、日常点検、清掃、光熱費、消耗品費等		
				修繕コスト: 建築、電気設備、機械設備の修繕更新、長寿命化改修費用		
				※建物を目標耐用年数(RC80年目、その他は60年)まで維持管理した場合の試算額です。		
				※建て替え及び解体費用は試算額へは含みません。		




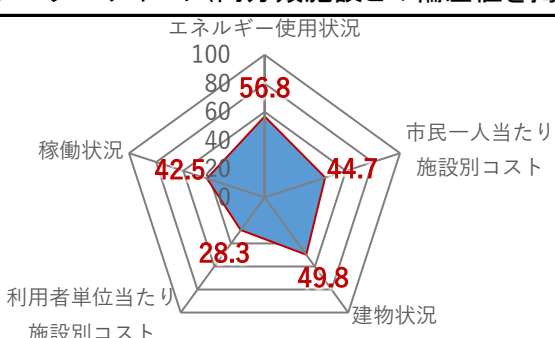
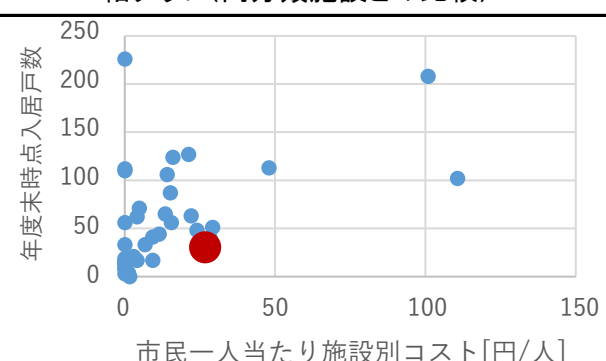
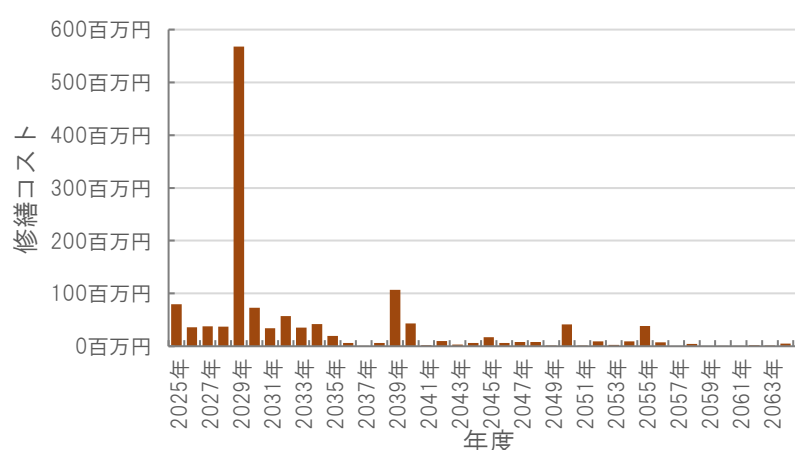
# 公共施設カルテ 施設別データ

施設基本情報					市営住宅-19	
施設名称		通しNo. 388			潮江市営住宅	
所在地		小石木町204番地		担当部署	住宅政策課	
開設時期		2009年	利用面積	3,965㎡	施設分類	市営住宅
目的機能		市営住宅				
避難時指定		緊急避難場所				
津波浸水深		0m				
施設収支情報(2023年度)						
①収入				9,593 千円		
②支出				3,385 千円		
③減価償却費				15,244 千円/年		
④施設別コスト				[(②+③)−①]		
⑤市民1人当たり施設別コスト				[④÷高知市人口]		
利用状況(2023年度)						
⑥年間利用数				年度末時点入居戸数	39 戸/年	
⑦利用数単位当たり施設別コスト				[④÷⑥]		
総合評価(2023年度)						
レーダーチャート(同分類施設との偏差値を掲載)				二軸グラフ(同分類施設との比較)		
						
維持管理費等試算額						
				[今後40年間の試算額合計]		
				運用コスト計		
				1,575,697 千円		
				修繕コスト計		
				1,357,346 千円		
				合 計		
				2,933,042 千円		
				運用コスト: 法令点検、定期点検、日常点検、清掃、光熱費、消耗品費等		
				修繕コスト: 建築、電気設備、機械設備の修繕更新、長寿命化改修費用		
				※建物を目標耐用年数(RC80年目、その他は60年)まで維持管理した場合の試算額です。		
				※建て替え及び解体費用は試算額へは含みません。		


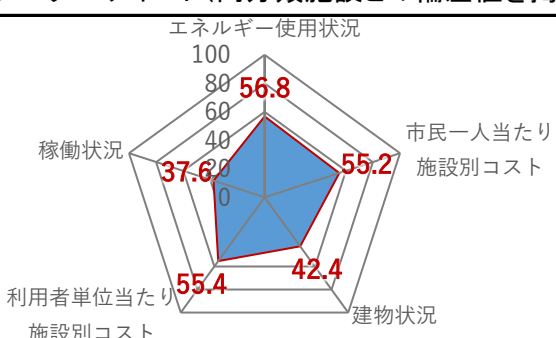
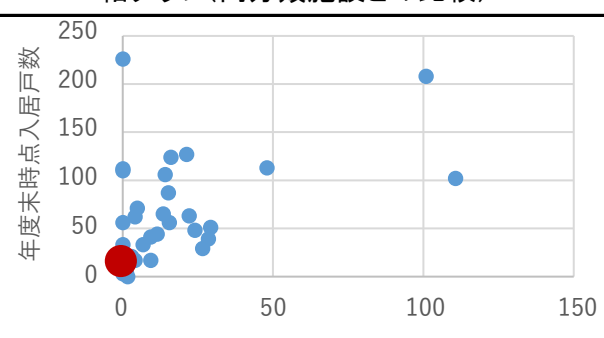
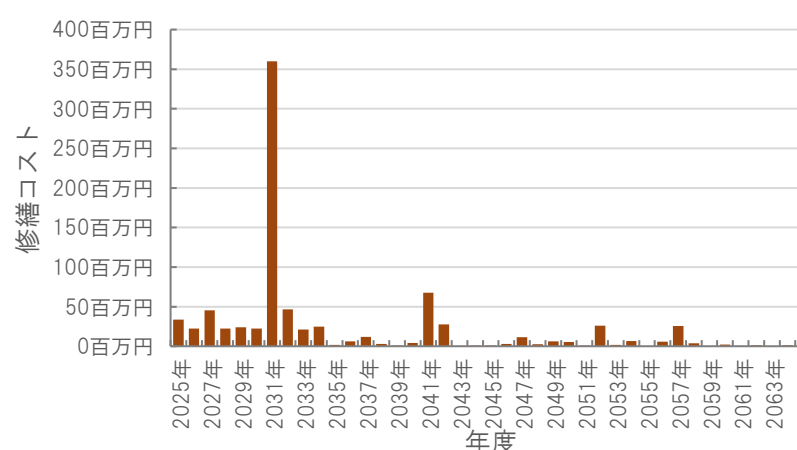
公共施設カルテ 施設別データ

施設基本情報				市営住宅-20		
施設名称		通しNo. 389		鏡川市営住宅		
所在地		鴨部1丁目3番		担当部署	住宅政策課	
開設時期		1978年	利用面積	4,390㎡	施設分類	市営住宅
目的機能		市営住宅				
避難時指定						
津波浸水深		0m				
施設収支情報(2023年度)						
①収入				12,349 千円		
②支出				3,748 千円		
③減価償却費				9,876 千円/年		
④施設別コスト				[(②+③)−①]		1,275 千円
⑤市民1人当たり施設別コスト				[④÷高知市人口]		4 円/人
利用状況(2023年度)						
⑥年間利用数				年度末時点入居戸数		62 戸/年
⑦利用数単位当たり施設別コスト				[④÷⑥]		20,565 円/戸
総合評価(2023年度)						
レーダーチャート(同分類施設との偏差値を掲載)			二軸グラフ(同分類施設との比較)			
						
維持管理費等試算額						
			[今後40年間の試算額合計]			
			運用コスト計			1,742,267 千円
			修繕コスト計			1,783,221 千円
			合 計			3,525,488 千円
			運用コスト:			法令点検、定期点検、日常点検、清掃、光熱費、消耗品費等
			修繕コスト:			建築、電気設備、機械設備の修繕更新、長寿命化改修費用
			※建物を目標耐用年数(RC80年目、その他は60年)まで維持管理した場合の試算額です。			
			※建て替え及び解体費用は試算額へは含みません。			


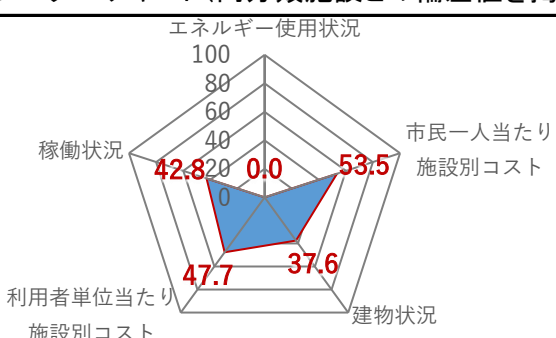
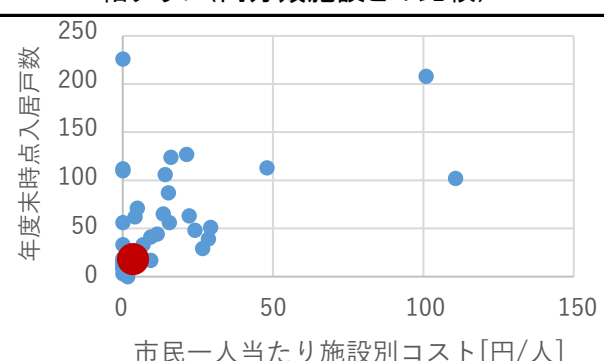
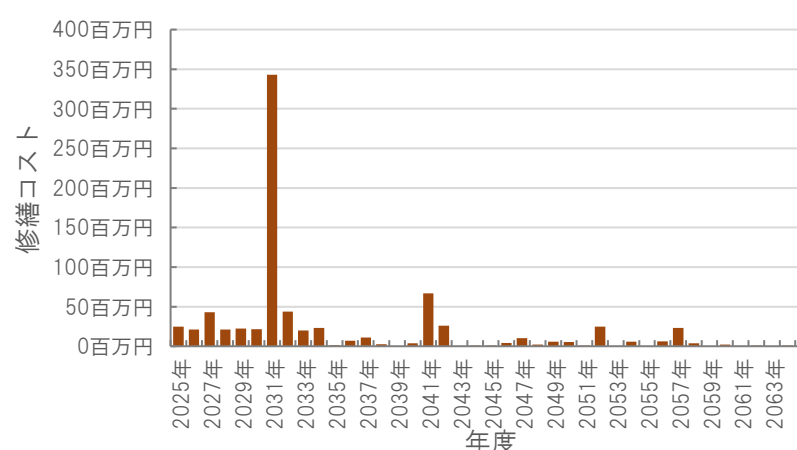
# 公共施設カルテ 施設別データ

施設基本情報					市営住宅-21	
施設名称		通しNo. 390			長浜原沖南市営住宅	
所在地		長浜4250番地1		担当部署	住宅政策課	
開設時期		1978年	利用面積	3,310㎡	施設分類	市営住宅
目的機能		市営住宅				
避難時指定						
津波浸水深		1.0～2.0m				
施設収支情報(2023年度)						
①収入				6,628 千円		
②支出				2,826 千円		
③減価償却費				12,221 千円/年		
④施設別コスト				[(②+③)－①]		
⑤市民1人当たり施設別コスト				[④÷高知市人口]		
				8,419 千円		
				27 円/人		
利用状況(2023年度)						
⑥年間利用数				年度末時点入居戸数	29 戸/年	
⑦利用数単位当たり施設別コスト				[④÷⑥]		
				290,310 円/戸		
総合評価(2023年度)						
レーダーチャート(同分類施設との偏差値を掲載)				二軸グラフ(同分類施設との比較)		
						
維持管理費等試算額						
				[今後40年間の試算額合計]		
				運用コスト計 1,314,428 千円		
				修繕コスト計 1,370,928 千円		
				合 計 2,685,356 千円		
				運用コスト: 法令点検、定期点検、日常点検、清掃、光熱費、消耗品費等		
				修繕コスト: 建築、電気設備、機械設備の修繕更新、長寿命化改修費用		
				※建物を目標耐用年数(RC80年目、その他は60年)まで維持管理した場合の試算額です。		
				※建て替え及び解体費用は試算額へは含みません。		

# 公共施設カルテ 施設別データ



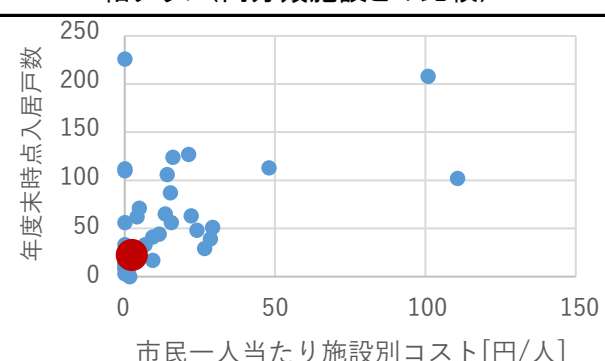
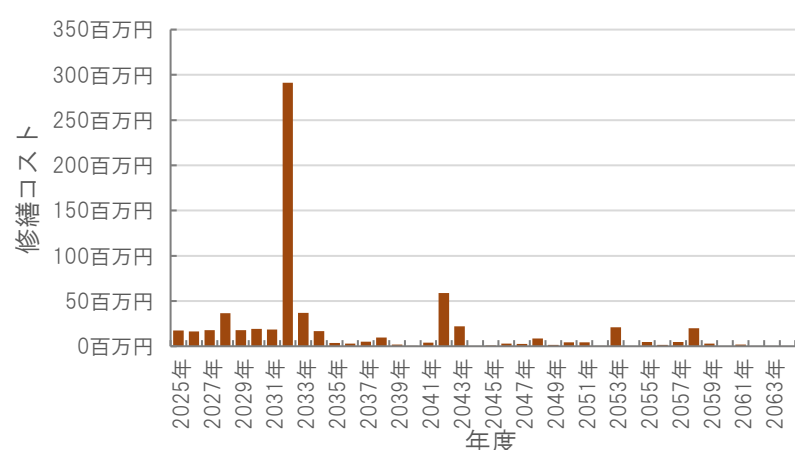
施設基本情報					市営住宅-22	
施設名称		通しNo. 391			朝倉鏡岩市営住宅	
所在地		朝倉己254番地		担当部署	住宅政策課	
開設時期		1980年	利用面積	2,005㎡	施設分類	市営住宅
目的機能		市営住宅				
避難時指定						
津波浸水深		0m				
施設収支情報(2023年度)						
①収入				5,670 千円		
②支出				1,712 千円		
③減価償却費				3,829 千円/年		
④施設別コスト				[(②+③)-①] 0 千円		
⑤市民1人当たり施設別コスト				[④÷高知市人口] 0 円/人		
利用状況(2023年度)						
⑥年間利用数				年度末時点入居戸数	15 戸/年	
⑦利用数単位当たり施設別コスト				[④÷⑥] 0 円/戸		
総合評価(2023年度)						
レーダーチャート(同分類施設との偏差値を掲載)				二軸グラフ(同分類施設との比較)		
						
維持管理費等試算額						
				[今後40年間の試算額合計]		
				運用コスト計 791,270 千円		
				修繕コスト計 851,043 千円		
				合 計 1,642,313 千円		
				運用コスト: 法令点検、定期点検、日常点検、清掃、光熱費、消耗品費等		
				修繕コスト: 建築、電気設備、機械設備の修繕更新、長寿命化改修費用		
				※建物を目標耐用年数(RC80年目、その他は60年)まで維持管理した場合の試算額です。		
				※建て替え及び解体費用は試算額へは含みません。		

# 公共施設カルテ 施設別データ

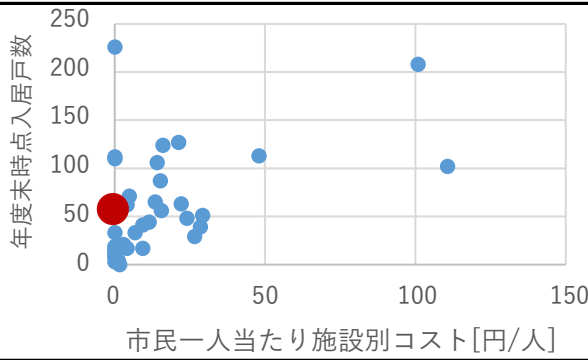
施設基本情報					市営住宅-23	
施設名称		通しNo. 392			朝倉沖田市営住宅	
所在地		朝倉甲229番地3		担当部署	住宅政策課	
開設時期		1981年	利用面積	1,927㎡	施設分類	市営住宅
目的機能		市営住宅				
避難時指定						
津波浸水深		0m				
施設収支情報(2023年度)						
①収入				4,599 千円		
②支出				1,645 千円		
③減価償却費				4,251 千円/年		
④施設別コスト				[(②+③)−①] 1,297 千円		
⑤市民1人当たり施設別コスト				[④÷高知市人口] 4 円/人		
利用状況(2023年度)						
⑥年間利用数				年度末時点入居戸数	17 戸/年	
⑦利用数単位当たり施設別コスト				[④÷⑥] 76,294 円/戸		
総合評価(2023年度)						
レーダーチャート(同分類施設との偏差値を掲載)				二軸グラフ(同分類施設との比較)		
						
維持管理費等試算額						
				[今後40年間の試算額合計]		
				運用コスト計 764,210 千円		
				修繕コスト計 802,529 千円		
				合 計 1,566,739 千円		
				運用コスト: 法令点検、定期点検、日常点検、清掃、光熱費、消耗品費等		
				修繕コスト: 建築、電気設備、機械設備の修繕更新、長寿命化改修費用		
				※建物を目標耐用年数(RC80年目、その他は60年)まで維持管理した場合の試算額です。		
				※建て替え及び解体費用は試算額へは含みません。		



# 公共施設カルテ 施設別データ

施設基本情報					市営住宅-24	
施設名称		一宮サルマル市営住宅				
所在地		通しNo. 393 一宮西町2丁目23番		担当部署	住宅政策課	
開設時期		1982年	利用面積	1,658㎡	施設分類	市営住宅
目的機能		市営住宅				
避難時指定						
津波浸水深		0m				
施設収支情報(2023年度)						
①収入				4,952 千円		
②支出				1,415 千円		
③減価償却費				4,460 千円/年		
④施設別コスト				[(②+③)−①] 923 千円		
⑤市民1人当たり施設別コスト				[④÷高知市人口] 3 円/人		
利用状況(2023年度)						
⑥年間利用数				年度末時点入居戸数	21 戸/年	
⑦利用数単位当たり施設別コスト				[④÷⑥] 43,952 円/戸		
総合評価(2023年度)						
レーダーチャート(同分類施設との偏差値を掲載)				二軸グラフ(同分類施設との比較)		
						
維持管理費等試算額						
				[今後40年間の試算額合計]		
				運用コスト計 659,109 千円		
				修繕コスト計 680,053 千円		
				合 計 1,339,162 千円		
				運用コスト: 法令点検、定期点検、日常点検、清掃、光熱費、消耗品費等		
				修繕コスト: 建築、電気設備、機械設備の修繕更新、長寿命化改修費用		
				※建物を目標耐用年数(RC80年目、その他は60年)まで維持管理した場合の試算額です。		
				※建て替え及び解体費用は試算額へは含みません。		


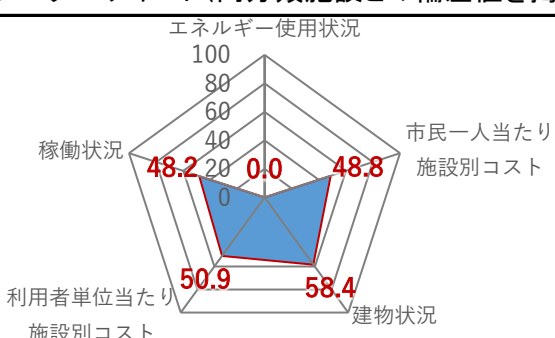
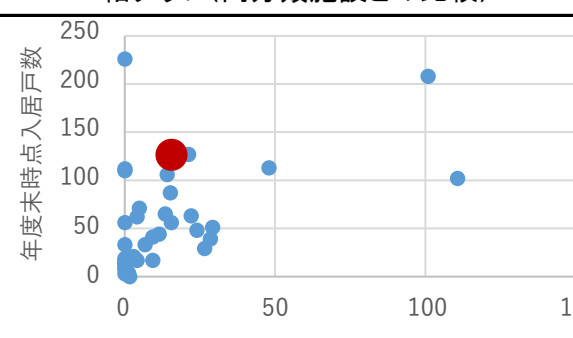
# 公共施設カルテ 施設別データ

施設基本情報				市営住宅-25		
施設名称		通しNo. 394		新本町東市営住宅		
所在地		新本町2丁目12番		担当部署	住宅政策課	
開設時期		1982年	利用面積	4,347㎡	施設分類	市営住宅
目的機能		市営住宅				
避難時指定						
津波浸水深		2.0～3.0m				
施設収支情報(2023年度)						
①収入				13,743 千円		
②支出				3,711 千円		
③減価償却費				7,704 千円/年		
④施設別コスト				[(②+③)－①]		0 千円
⑤市民1人当たり施設別コスト				[④÷高知市人口]		0 円/人
利用状況(2023年度)						
⑥年間利用数				年度末時点入居戸数	56 戸/年	
⑦利用数単位当たり施設別コスト				[④÷⑥]		0 円/戸
総合評価(2023年度)						
レーダーチャート(同分類施設との偏差値を掲載)			二軸グラフ(同分類施設との比較)			
						
維持管理費等試算額						
			[今後40年間の試算額合計]			
			運用コスト計			1,727,827 千円
			修繕コスト計			1,791,894 千円
			合 計			3,519,720 千円
			運用コスト:			法令点検、定期点検、日常点検、清掃、光熱費、消耗品費等
			修繕コスト:			建築、電気設備、機械設備の修繕更新、長寿命化改修費用
			※建物を目標耐用年数(RC80年目、その他は60年)まで維持管理した場合の試算額です。			
			※建て替え及び解体費用は試算額へは含みません。			


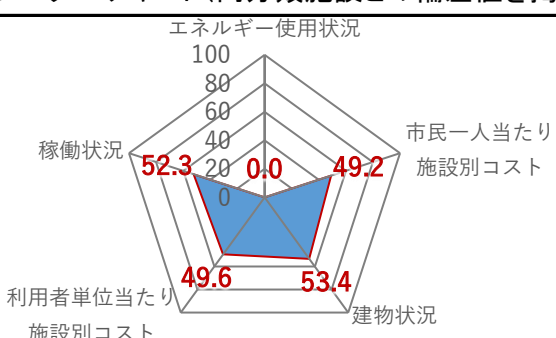
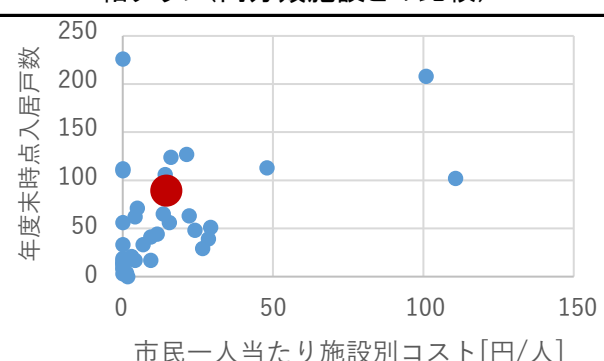
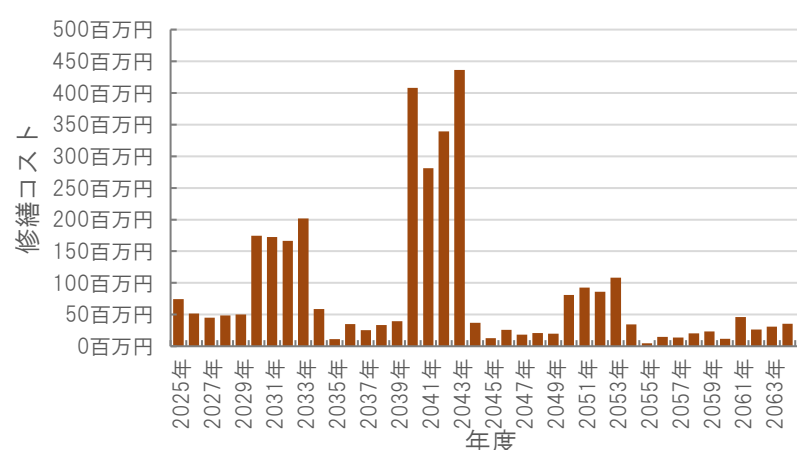
# 公共施設カルテ 施設別データ

施設基本情報				市営住宅-26	
施設名称	通しNo. 395			鴨部市営住宅	
所在地	鴨部1丁目13番			担当部署	住宅政策課
開設時期	1984年	利用面積	10,364㎡	施設分類	市営住宅
目的機能	市営住宅				
避難時指定	緊急避難場所				
津波浸水深	0m				
施設収支情報(2023年度)					
①収入			35,826 千円		
②支出			8,849 千円		
③減価償却費			33,704 千円/年		
④施設別コスト			[(②+③)-①]	6,727 千円	
⑤市民1人当たり施設別コスト			[④÷高知市人口]	21 円/人	
利用状況(2023年度)					
⑥年間利用数			年度末時点入居戸数	127 戸/年	
⑦利用数単位当たり施設別コスト			[④÷⑥]	52,969 円/戸	
総合評価(2023年度)					
レーダーチャート(同分類施設との偏差値を掲載)			二軸グラフ(同分類施設との比較)		
					
維持管理費等試算額					
			[今後40年間の試算額合計]		
			運用コスト計 4,116,566 千円		
			修繕コスト計 4,004,473 千円		
			合 計 8,121,039 千円		
			運用コスト: 法令点検、定期点検、日常点検、清掃、光熱費、消耗品費等		
			修繕コスト: 建築、電気設備、機械設備の修繕更新、長寿命化改修費用		
			※建物を目標耐用年数(RC80年目、その他は60年)まで維持管理した場合の試算額です。		
			※建て替え及び解体費用は試算額へは含まれません。		

# 公共施設カルテ 施設別データ

施設基本情報					市営住宅-27	
施設名称		通しNo. 396			横浜市営住宅	
所在地		横浜新町1丁目302番地		担当部署	住宅政策課	
開設時期		1988年	利用面積	12,114㎡	施設分類	市営住宅
目的機能		市営住宅				
避難時指定						
津波浸水深		0m				
施設収支情報(2023年度)						
①収入				39,151 千円		
②支出				10,343 千円		
③減価償却費				33,874 千円/年		
④施設別コスト				[(②+③)−①]		
⑤市民1人当たり施設別コスト				[④÷高知市人口]		
利用状況(2023年度)						
⑥年間利用数				年度末時点入居戸数	124 戸/年	
⑦利用数単位当たり施設別コスト				[④÷⑥]		
総合評価(2023年度)						
レーダーチャート(同分類施設との偏差値を掲載)				二軸グラフ(同分類施設との比較)		
						
維持管理費等試算額						
				[今後40年間の試算額合計]		
				運用コスト計	4,814,276 千円	
				修繕コスト計	5,067,346 千円	
				合 計	9,881,621 千円	
				運用コスト:	法令点検、定期点検、日常点検、清掃、光熱費、消耗品費等	
				修繕コスト:	建築、電気設備、機械設備の修繕更新、長寿命化改修費用	
				※建物を目標耐用年数(RC80年目、その他は60年)まで維持管理した場合の試算額です。		
				※建て替え及び解体費用は試算額へは含みません。		

# 公共施設カルテ 施設別データ


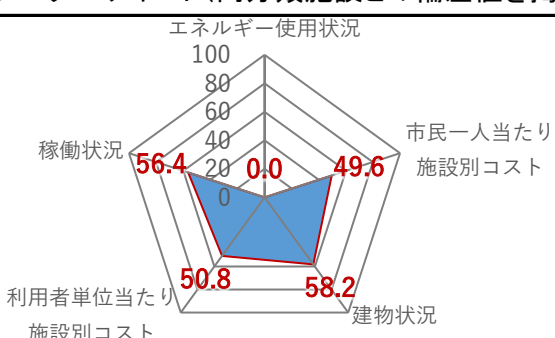
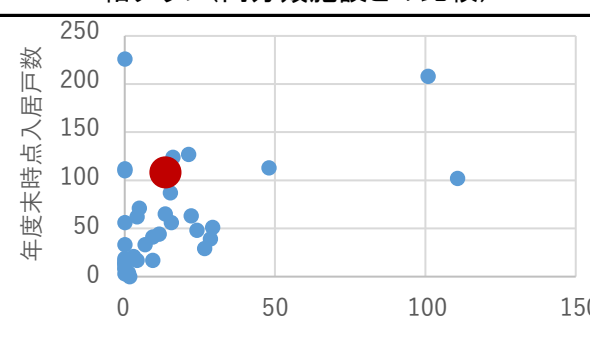
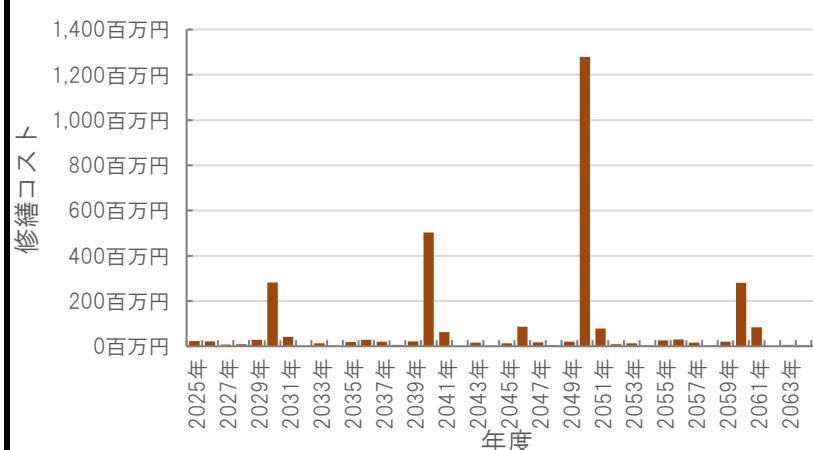
施設基本情報					市営住宅-28	
施設名称		曙町市営住宅				
所在地		曙町1丁目20番、21番、24番		担当部署	住宅政策課	
開設時期		1989年	利用面積	7,689㎡	施設分類	市営住宅
目的機能		市営住宅				
避難時指定						
津波浸水深		0m				
施設収支情報(2023年度)						
①収入				24,919 千円		
②支出				6,565 千円		
③減価償却費				23,171 千円/年		
④施設別コスト				[(②+③)-①]		4,817 千円
⑤市民1人当たり施設別コスト				[④÷高知市人口]		15 円/人
利用状況(2023年度)						
⑥年間利用数				年度末時点入居戸数	87 戸/年	
⑦利用数単位当たり施設別コスト				[④÷⑥]		55,368 円/戸
総合評価(2023年度)						
レーダーチャート(同分類施設との偏差値を掲載)			二軸グラフ(同分類施設との比較)			
						
維持管理費等試算額						
			[今後40年間の試算額合計]			
			運用コスト計 3,052,675 千円			
			修繕コスト計 3,417,012 千円			
			合 計 6,469,688 千円			
			運用コスト: 法令点検、定期点検、日常点検、清掃、光熱費、消耗品費等			
			修繕コスト: 建築、電気設備、機械設備の修繕更新、長寿命化改修費用			
			※建物を目標耐用年数(RC80年目、その他は60年)まで維持管理した場合の試算額です。			
			※建て替え及び解体費用は試算額へは含みません。			




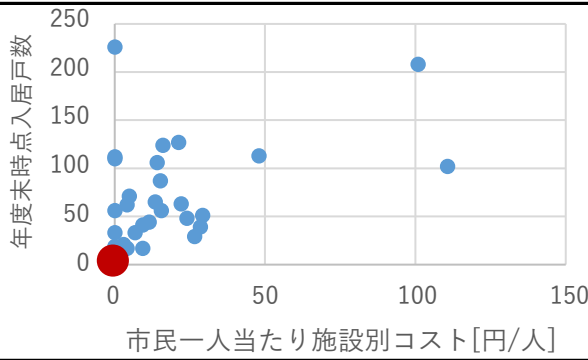
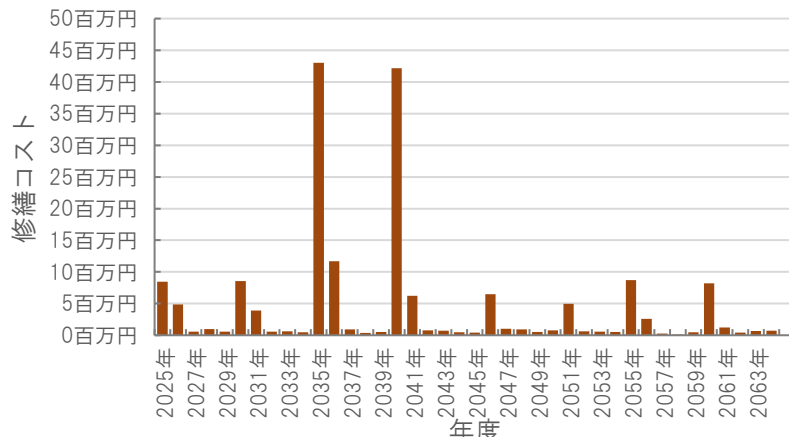
# 公共施設カルテ 施設別データ

施設基本情報					市営住宅-29	
施設名称		通しNo. 399			北竹島町市営住宅	
所在地		北竹島町29番地1		担当部署	住宅政策課	
開設時期		1995年	利用面積	18,041㎡	施設分類	市営住宅
目的機能		市営住宅				
避難時指定		緊急避難場所				
津波浸水深		3.0m～				
施設収支情報(2023年度)						
①収入				67,753 千円		
②支出				15,403 千円		
③減価償却費				84,372 千円/年		
④施設別コスト				[(②+③)－①]		
⑤市民1人当たり施設別コスト				[④÷高知市人口]		
利用状況(2023年度)						
⑥年間利用数				年度末時点入居戸数	208 戸/年	
⑦利用数単位当たり施設別コスト				[④÷⑥]		
総合評価(2023年度)						
レーダーチャート(同分類施設との偏差値を掲載)				二軸グラフ(同分類施設との比較)		
						
維持管理費等試算額						
				[今後40年間の試算額合計]		
				運用コスト計		
				7,172,384 千円		
				修繕コスト計		
				6,650,783 千円		
				合 計		
				13,823,167 千円		
				運用コスト: 法令点検、定期点検、日常点検、清掃、光熱費、消耗品費等		
				修繕コスト: 建築、電気設備、機械設備の修繕更新、長寿命化改修費用		
				※建物を目標耐用年数(RC80年目、その他は60年)まで維持管理した場合の試算額です。		
				※建て替え及び解体費用は試算額へは含みません。		


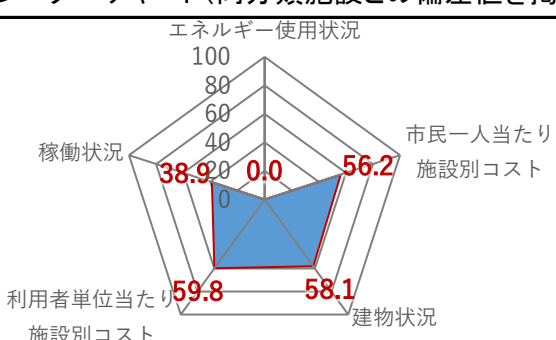
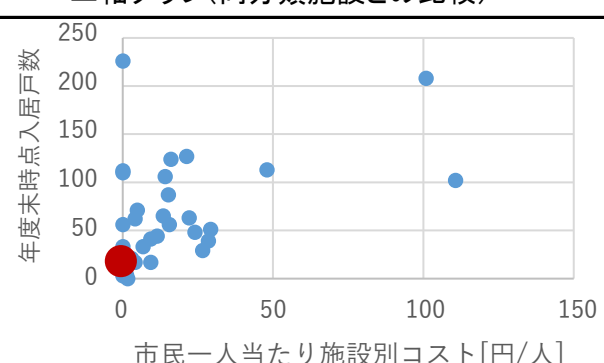
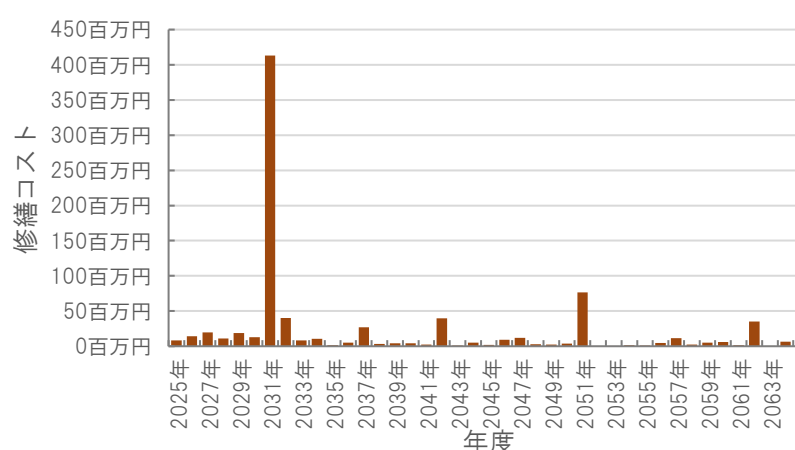
# 公共施設カルテ 施設別データ

施設基本情報					市営住宅-30	
施設名称		通しNo. 400			百石町市営住宅	
所在地		百石町3丁目1番33号		担当部署	住宅政策課	
開設時期		2000年	利用面積	8,565㎡	施設分類	市営住宅
目的機能		市営住宅				
避難時指定						
津波浸水深		3.0m～				
施設収支情報(2023年度)						
①収入				32,259 千円		
②支出				7,312 千円		
③減価償却費				29,400 千円/年		
④施設別コスト				[(②+③)－①]		
⑤市民1人当たり施設別コスト				[④÷高知市人口]		
				4,453 千円		
				14 円/人		
利用状況(2023年度)						
⑥年間利用数				年度末時点入居戸数	106 戸/年	
⑦利用数単位当たり施設別コスト				[④÷⑥]		
				42,009 円/戸		
総合評価(2023年度)						
レーダーチャート(同分類施設との偏差値を掲載)				二軸グラフ(同分類施設との比較)		
						
維持管理費等試算額						
				[今後40年間の試算額合計]		
				運用コスト計 3,402,778 千円		
				修繕コスト計 3,103,128 千円		
				合 計 6,505,905 千円		
				運用コスト: 法令点検、定期点検、日常点検、清掃、光熱費、消耗品費等		
				修繕コスト: 建築、電気設備、機械設備の修繕更新、長寿命化改修費用		
				※建物を目標耐用年数(RC80年目、その他は60年)まで維持管理した場合の試算額です。		
				※建て替え及び解体費用は試算額へは含みません。		


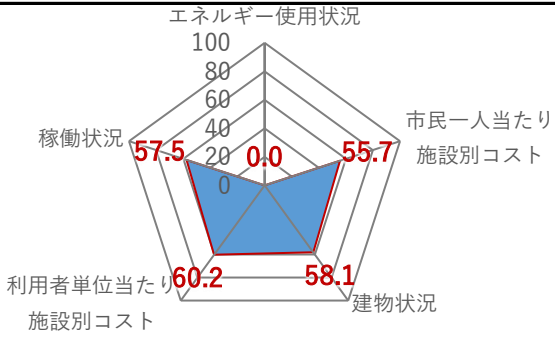
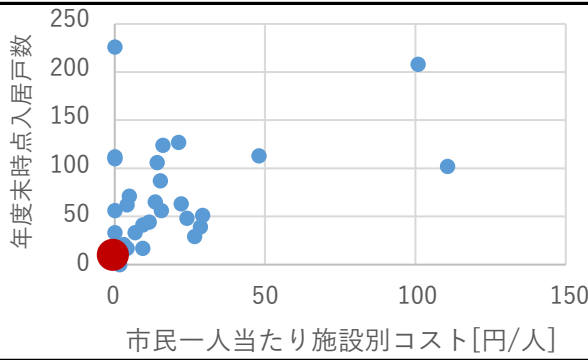
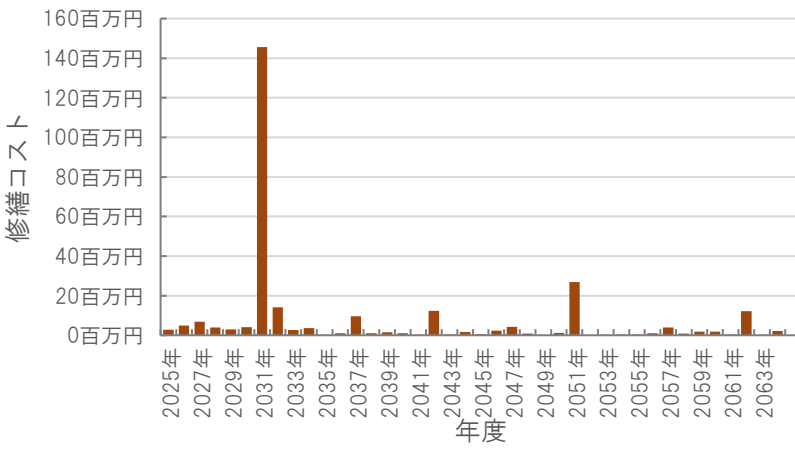
公共施設カルテ 施設別データ

施設基本情報				市営住宅-31		
施設名称		土佐山桑尾特定公共賃貸住宅				
所在地		土佐山桑尾42番1号、1411番地1		担当部署	住宅政策課	
開設時期		1994年	利用面積	453㎡	施設分類	市営住宅
目的機能		市営住宅				
避難時指定						
津波浸水深		0m				
施設収支情報(2023年度)						
①収入				1,007 千円		
②支出				541 千円		
③減価償却費 (別途施設へ計上)				0 千円/年		
④施設別コスト [(②+③)−①]				0 千円		
⑤市民1人当たり施設別コスト [④÷高知市人口]				0 円/人		
利用状況(2023年度)						
⑥年間利用数				年度末時点入居戸数	3 戸/年	
⑦利用数単位当たり施設別コスト [④÷⑥]				0 円/戸		
総合評価(2023年度)						
レーダーチャート(同分類施設との偏差値を掲載)			二軸グラフ(同分類施設との比較)			
						
維持管理費等試算額						
			[今後40年間の試算額合計]			
			運用コスト計 175,737 千円			
			修繕コスト計 176,521 千円			
			合 計 352,258 千円			
			運用コスト: 法令点検、定期点検、日常点検、清掃、光熱費、消耗品費等			
			修繕コスト: 建築、電気設備、機械設備の修繕更新、長寿命化改修費用			
			※建物を目標耐用年数(RC80年目、その他は60年)まで維持管理した場合の試算額です。			
			※建て替え及び解体費用は試算額へは含みません。			

# 公共施設カルテ 施設別データ

施設基本情報				市営住宅-32							
施設名称		春野関脇市営住宅									
所在地		通しNo. 414 春野町弘岡下88、89番地、163番地1		担当部署	住宅政策課						
開設時期		1979年	利用面積	2,179㎡	施設分類	市営住宅					
目的機能		市営住宅									
避難時指定											
津波浸水深		0m									
<div></div>											
施設収支情報(2023年度)											
①収入			2,743 千円								
②支出			1,760 千円								
③減価償却費 (別途施設へ計上)			0 千円/年								
④施設別コスト			[(②+③)−①] 0 千円								
⑤市民1人当たり施設別コスト			[④÷高知市人口] 0 円/人								
利用状況(2023年度)											
⑥年間利用数			年度末時点入居戸数 17 戸/年								
⑦利用数単位当たり施設別コスト			[④÷⑥] 0 円/戸								
総合評価(2023年度)											
レーダーチャート(同分類施設との偏差値を掲載)			二軸グラフ(同分類施設との比較)								
<div></div>			<div></div>								
維持管理費等試算額											
<div></div>			<div><div>[今後40年間の試算額合計]</div><table><tr><td>運用コスト計</td><td>845,959 千円</td></tr><tr><td>修繕コスト計</td><td>834,793 千円</td></tr><tr><td>合 計</td><td>1,680,753 千円</td></tr></table><div>運用コスト: 法令点検、定期点検、日常点検、清掃、光熱費、消耗品費等</div><div>修繕コスト: 建築、電気設備、機械設備の修繕更新、長寿命化改修費用</div><div>※建物を目標耐用年数(RC80年目、その他は60年)まで維持管理した場合の試算額です。</div><div>※建て替え及び解体費用は試算額へは含みません。</div></div>			運用コスト計	845,959 千円	修繕コスト計	834,793 千円	合 計	1,680,753 千円
運用コスト計	845,959 千円										
修繕コスト計	834,793 千円										
合 計	1,680,753 千円										

公共施設カルテ 施設別データ


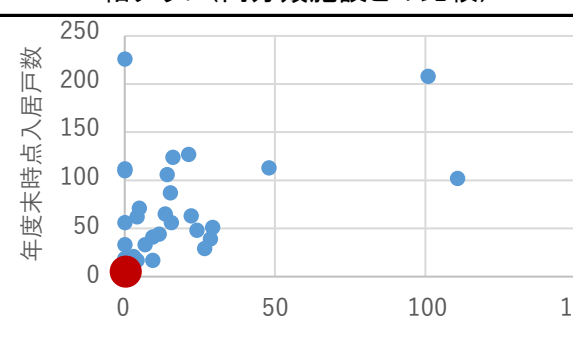
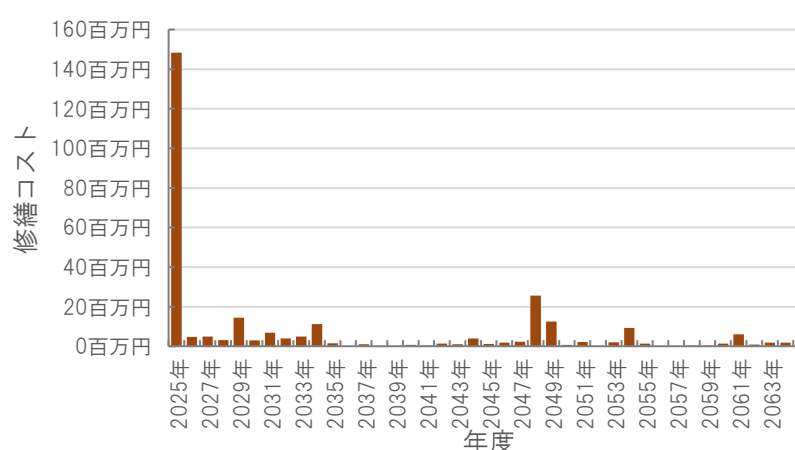
施設基本情報				市営住宅-33		
施設名称		春野古川第二市営住宅				
所在地		通しNo. 416 春野町弘岡中300番地9、14、16、18		担当部署	住宅政策課	
開設時期		1987年	利用面積	710㎡	施設分類	市営住宅
目的機能		市営住宅				
避難時指定						
津波浸水深		0m				
						
施設収支情報(2023年度)						
①収入			1,166 千円			
②支出			606 千円			
③減価償却費 (別途施設へ計上)			0 千円/年			
④施設別コスト			[(②+③)−①] 0 千円			
⑤市民1人当たり施設別コスト			[④÷高知市人口] 0 円/人			
利用状況(2023年度)						
⑥年間利用数			年度末時点入居戸数 9 戸/年			
⑦利用数単位当たり施設別コスト			[④÷⑥] 0 円/戸			
総合評価(2023年度)						
レーダーチャート(同分類施設との偏差値を掲載)			二軸グラフ(同分類施設との比較)			
						
維持管理費等試算額						
			[今後40年間の試算額合計]			
			運用コスト計 275,025 千円			
			修繕コスト計 280,989 千円			
			合 計 556,014 千円			
			運用コスト: 法令点検、定期点検、日常点検、清掃、光熱費、消耗品費等			
			修繕コスト: 建築、電気設備、機械設備の修繕更新、長寿命化改修費用			
			※建物を目標耐用年数(RC80年目、その他は60年)まで維持管理した場合の試算額です。			
			※建て替え及び解体費用は試算額へは含みません。			





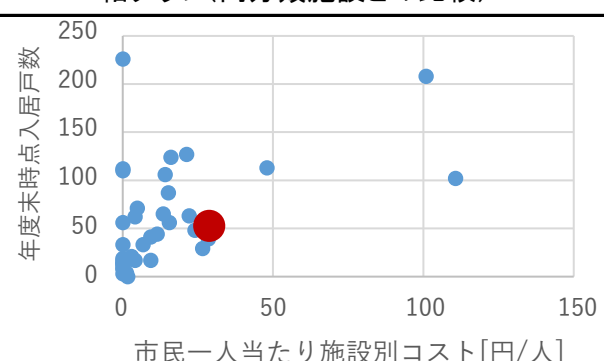
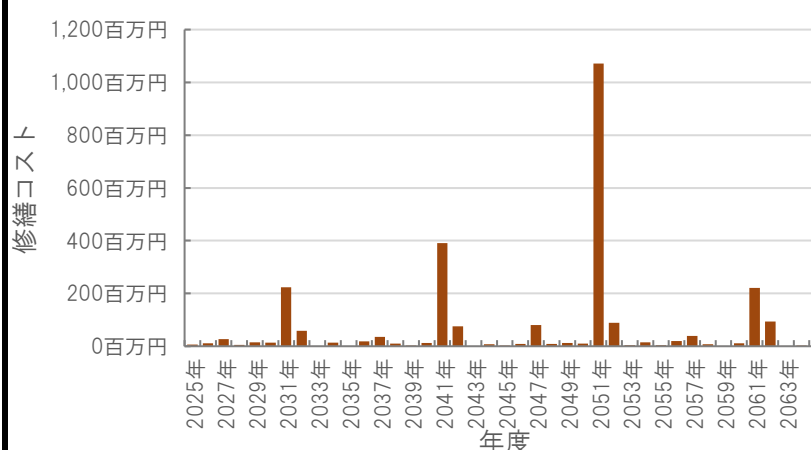
公共施設カルテ 施設別データ

施設基本情報				市営住宅-34		
施設名称		通しNo. 420		春野内新改市営住宅		
所在地		春野町秋山174番地1、5、9、176番地		担当部署	住宅政策課	
開設時期		1986年	利用面積	693㎡	施設分類	市営住宅
目的機能		市営住宅				
避難時指定						
津波浸水深		0～1.0m				
施設収支情報(2023年度)						
①収入				1,512 千円		
②支出				592 千円		
③減価償却費 (別途施設へ計上)				0 千円/年		
④施設別コスト [(②+③)－①]				0 千円		
⑤市民1人当たり施設別コスト [④÷高知市人口]				0 円/人		
利用状況(2023年度)						
⑥年間利用数				年度末時点入居戸数	8 戸/年	
⑦利用数単位当たり施設別コスト [④÷⑥]				0 円/戸		
総合評価(2023年度)						
レーダーチャート(同分類施設との偏差値を掲載)			二軸グラフ(同分類施設との比較)			
						
維持管理費等試算額						
			[今後40年間の試算額合計]			
			運用コスト計 268,552 千円			
			修繕コスト計 274,375 千円			
			合 計 542,927 千円			
			運用コスト: 法令点検、定期点検、日常点検、清掃、光熱費、消耗品費等			
			修繕コスト: 建築、電気設備、機械設備の修繕更新、長寿命化改修費用			
			※建物を目標耐用年数(RC80年目、その他は60年)まで維持管理した場合の試算額です。			
			※建て替え及び解体費用は試算額へは含みません。			

# 公共施設カルテ 施設別データ

施設基本情報				市営住宅-35		
施設名称		通しNo. 422		北百石町市営住宅		
所在地		百石町2丁目18番		担当部署	住宅政策課	
開設時期		1958年	利用面積	747㎡	施設分類	市営住宅
目的機能		市営住宅				
避難時指定						
津波浸水深		3.0m～				
施設収支情報(2023年度)						
①収入				258 千円		
②支出				638 千円		
③減価償却費				8 千円/年		
④施設別コスト				[(②+③)－①]		388 千円
⑤市民1人当たり施設別コスト				[④÷高知市人口]		1 円/人
利用状況(2023年度)						
⑥年間利用数				年度末時点入居戸数	4 戸/年	
⑦利用数単位当たり施設別コスト				[④÷⑥]		97,000 円/戸
総合評価(2023年度)						
レーダーチャート(同分類施設との偏差値を掲載)			二軸グラフ(同分類施設との比較)			
						
維持管理費等試算額						
			[今後40年間の試算額合計]			
			運用コスト計		182,327 千円	
			修繕コスト計		286,964 千円	
			合 計		469,291 千円	
			運用コスト:			法令点検、定期点検、日常点検、清掃、光熱費、消耗品費等
修繕コスト:			建築、電気設備、機械設備の修繕更新、長寿命化改修費用			
※建物を目標耐用年数(RC80年目、その他は60年)まで維持管理した場合の試算額です。						
※建て替え及び解体費用は試算額へは含みません。						


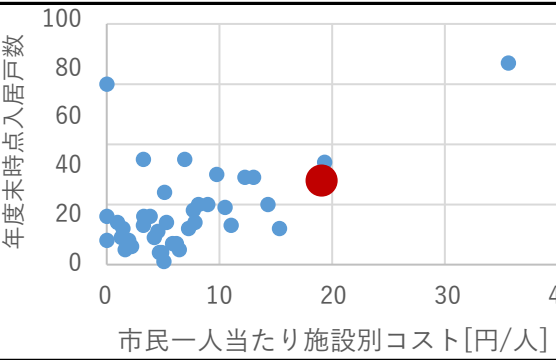
# 公共施設カルテ 施設別データ

施設基本情報					市営住宅-36	
施設名称		通しNo. 423			若草町市営住宅	
所在地		若草町3番1号、2号		担当部署	住宅政策課	
開設時期		2001年	利用面積	6,186㎡	施設分類	市営住宅
目的機能		市営住宅				
避難時指定						
津波浸水深		0m				
施設収支情報(2023年度)						
①収入				12,796 千円		
②支出				5,281 千円		
③減価償却費				16,799 千円/年		
④施設別コスト				[(②+③)−①]		
⑤市民1人当たり施設別コスト				[④÷高知市人口]		
利用状況(2023年度)						
⑥年間利用数				年度末時点入居戸数	51 戸/年	
⑦利用数単位当たり施設別コスト				[④÷⑥]		
総合評価(2023年度)						
レーダーチャート(同分類施設との偏差値を掲載)				二軸グラフ(同分類施設との比較)		
						
維持管理費等試算額						
				[今後40年間の試算額合計]		
				運用コスト計 2,456,862 千円		
				修繕コスト計 2,628,268 千円		
				合 計 5,085,130 千円		
				運用コスト: 法令点検、定期点検、日常点検、清掃、光熱費、消耗品費等		
				修繕コスト: 建築、電気設備、機械設備の修繕更新、長寿命化改修費用		
				※建物を目標耐用年数(RC80年目、その他は60年)まで維持管理した場合の試算額です。		
				※建て替え及び解体費用は試算額へは含みません。		

公共施設カルテ 施設別データ


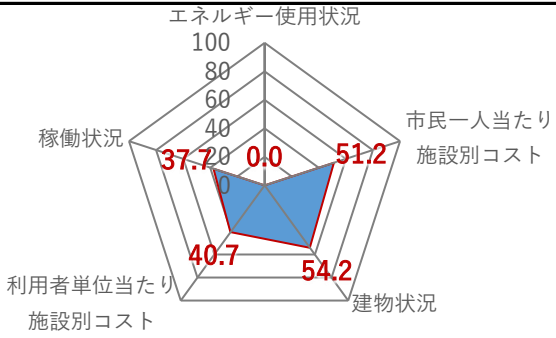
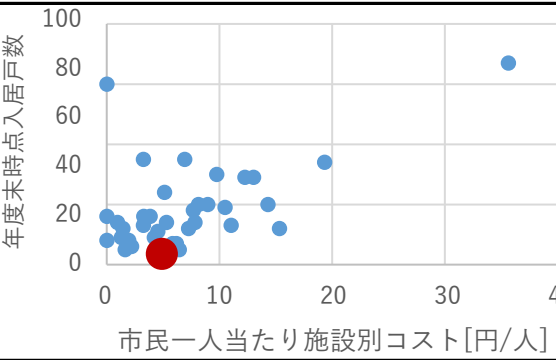
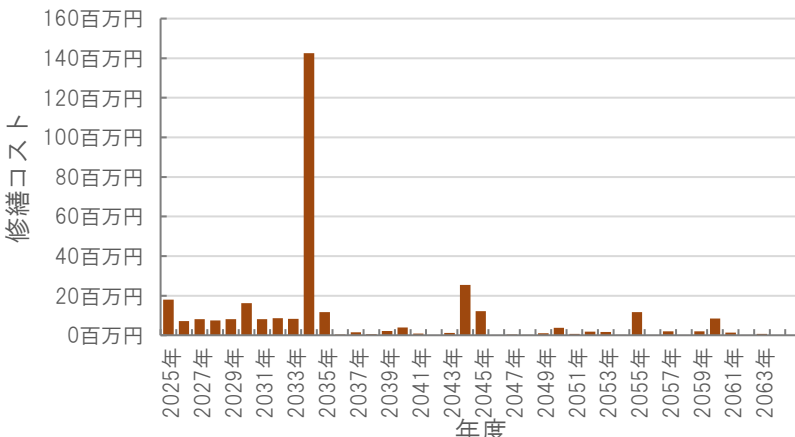
施設基本情報				市営住宅-37		
施設名称		通しNo. 863		東石立町市営住宅		
所在地		東石立町81番地、81番地2		担当部署	住宅政策課	
開設時期		2018年	利用面積	6,876㎡	施設分類	市営住宅
目的機能		市営住宅				
避難時指定		緊急避難場所 指定緊急避難場所				
津波浸水深		0m				
施設収支情報(2023年度)						
①収入				27,851 千円		
②支出				5,870 千円		
③減価償却費				57,142 千円/年		
④施設別コスト				[(②+③)−①] 35,161 千円		
⑤市民1人当たり施設別コスト				[④÷高知市人口] 111 円/人		
利用状況(2023年度)						
⑥年間利用数				年度末時点入居戸数 102 戸/年		
⑦利用数単位当たり施設別コスト				[④÷⑥] 344,716 円/戸		
総合評価(2023年度)						
レーダーチャート(同分類施設との偏差値を掲載)			二軸グラフ(同分類施設との比較)			
						
維持管理費等試算額						
			[今後40年間の試算額合計]			
			運用コスト計 2,731,362 千円			
			修繕コスト計 1,320,979 千円			
			合 計 4,052,341 千円			
			運用コスト: 法令点検、定期点検、日常点検、清掃、光熱費、消耗品費等			
			修繕コスト: 建築、電気設備、機械設備の修繕更新、長寿命化改修費用			
			※建物を目標耐用年数(RC80年目、その他は60年)まで維持管理した場合の試算額です。			
			※建て替え及び解体費用は試算額へは含みません。			

公共施設カルテ 施設別データ


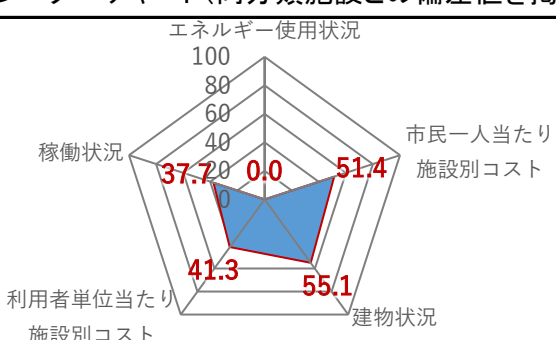
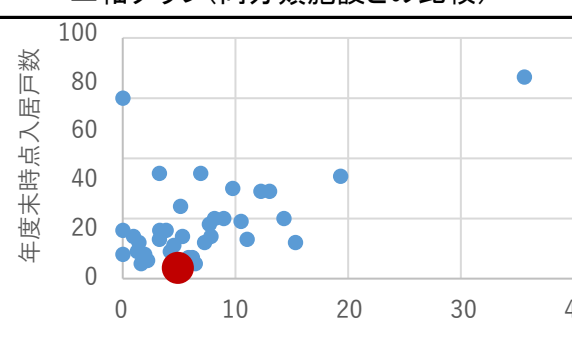
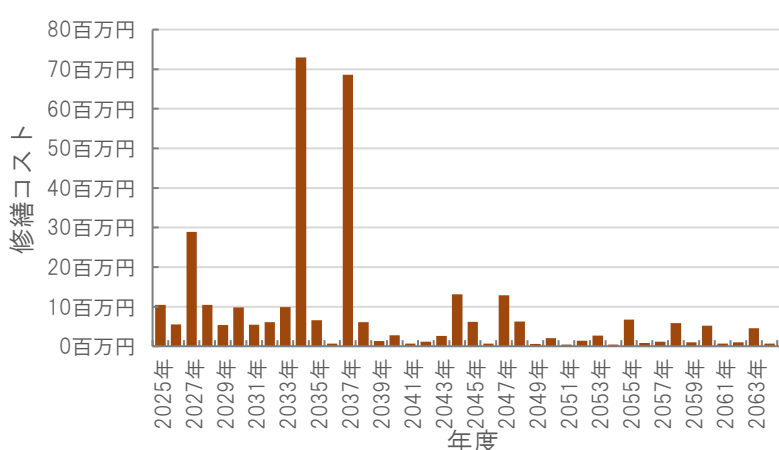
施設基本情報				改良住宅-1		
施設名称		通しNo. 424 介良西部改良住宅				
所在地		介良丙1337番地1、331番地9、300番地1、192番		担当部署	住宅政策課	
開設時期		1978年	利用面積	5,246㎡	施設分類	改良住宅
目的機能		市営住宅				
避難時指定						
津波浸水深		2.0～3.0m				
施設収支情報(2023年度)						
①収入			8,317 千円			
②支出			4,479 千円			
③減価償却費			9,969 千円/年			
④施設別コスト			[(②+③)－①] 6,131 千円			
⑤市民1人当たり施設別コスト			[④÷高知市人口] 19 円/人			
利用状況(2023年度)						
⑥年間利用数			年度末時点入居戸数 34 戸/年			
⑦利用数単位当たり施設別コスト			[④÷⑥] 180,324 円/戸			
総合評価(2023年度)						
レーダーチャート(同分類施設との偏差値を掲載)			二軸グラフ(同分類施設との比較)			
						
維持管理費等試算額						
			[今後40年間の試算額合計]			
			運用コスト計 2,085,898 千円			
			修繕コスト計 2,341,698 千円			
			合 計 4,427,596 千円			
			運用コスト: 法令点検、定期点検、日常点検、清掃、光熱費、消耗品費等			
修繕コスト: 建築、電気設備、機械設備の修繕更新、長寿命化改修費用			※建物を目標耐用年数(RC80年目、その他は60年)まで維持管理した場合の試算額です。			
			※建て替え及び解体費用は試算額へは含みません。			



公共施設カルテ 施設別データ

施設基本情報				改良住宅-2			
施設名称		通しNo. 425		海老川改良住宅			
所在地		朝倉己438番地1		担当部署	住宅政策課		
開設時期		1983年	利用面積	671㎡	施設分類	改良住宅	
目的機能		市営住宅					
避難時指定							
津波浸水深		0m					
施設収支情報(2023年度)							
①収入			1,011 千円				
②支出			573 千円				
③減価償却費			1,981 千円/年				
④施設別コスト			[(②+③)−①]			1,543 千円	
⑤市民1人当たり施設別コスト			[④÷高知市人口]			5 円/人	
利用状況(2023年度)							
⑥年間利用数			年度末時点入居戸数			4 戸/年	
⑦利用数単位当たり施設別コスト			[④÷⑥]			385,750 円/戸	
総合評価(2023年度)							
レーダーチャート(同分類施設との偏差値を掲載)			二軸グラフ(同分類施設との比較)				
							
維持管理費等試算額							
			[今後40年間の試算額合計]				
			運用コスト計			266,914 千円	
			修繕コスト計			328,517 千円	
			合 計			595,431 千円	
			運用コスト:			法令点検、定期点検、日常点検、清掃、光熱費、消耗品費等	
			修繕コスト:			建築、電気設備、機械設備の修繕更新、長寿命化改修費用	
			※建物を目標耐用年数(RC80年目、その他は60年)まで維持管理した場合の試算額です。				
			※建て替え及び解体費用は試算額へは含みません。				


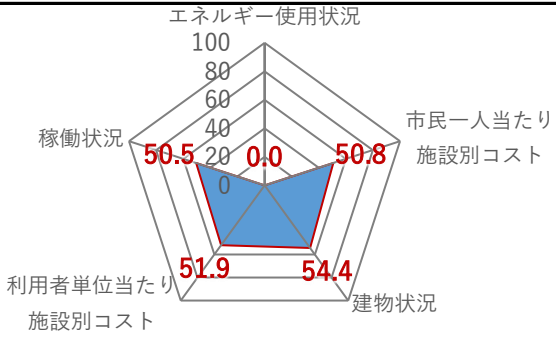
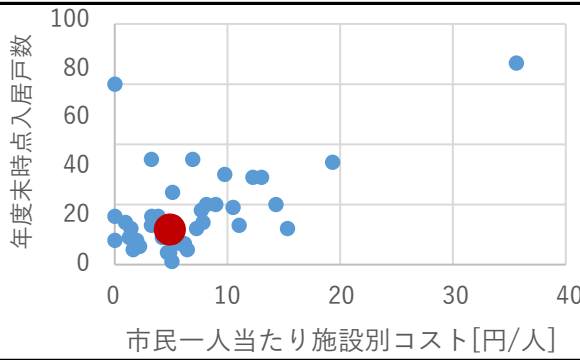
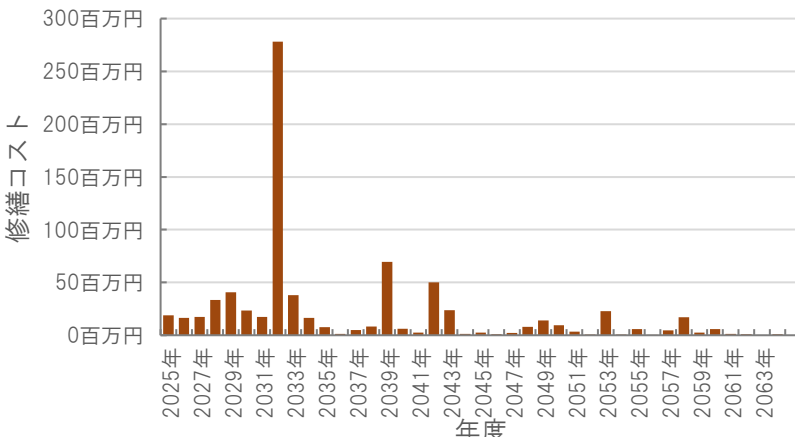
# 公共施設カルテ 施設別データ

施設基本情報				改良住宅-3			
施設名称		通しNo. 426		海老槇改良住宅			
所在地		若草南町24番、朝倉西町2丁目4番		担当部署	住宅政策課		
開設時期		1984年	利用面積	672㎡	施設分類	改良住宅	
目的機能		市営住宅					
避難時指定							
津波浸水深		0m					
施設収支情報(2023年度)							
①収入				1,001 千円			
②支出				574 千円			
③減価償却費				1,905 千円/年			
④施設別コスト				[(②+③)-①]		1,478 千円	
⑤市民1人当たり施設別コスト				[④÷高知市人口]		5 円/人	
利用状況(2023年度)							
⑥年間利用数				年度末時点入居戸数	4 戸/年		
⑦利用数単位当たり施設別コスト				[④÷⑥]		369,500 円/戸	
総合評価(2023年度)							
レーダーチャート(同分類施設との偏差値を掲載)			二軸グラフ(同分類施設との比較)				
							
維持管理費等試算額							
			[今後40年間の試算額合計]				
			運用コスト計			267,271 千円	
			修繕コスト計			329,473 千円	
			合 計			596,744 千円	
			運用コスト:			法令点検、定期点検、日常点検、清掃、光熱費、消耗品費等	
修繕コスト:			建築、電気設備、機械設備の修繕更新、長寿命化改修費用				
			※建物を目標耐用年数(RC80年目、その他は60年)まで維持管理した場合の試算額です。				
			※建て替え及び解体費用は試算額へは含みません。				

公共施設カルテ 施設別データ

施設基本情報				改良住宅-4		
施設名称		通しNo. 427		長浜原沖改良住宅		
所在地		長浜4456番地7～9、14、4258番地4		担当部署	住宅政策課	
開設時期		1981年	利用面積	2,421㎡	施設分類	改良住宅
目的機能		市営住宅				
避難時指定						
津波浸水深		2.0～3.0m				
施設収支情報(2023年度)						
①収入				4,951 千円		
②支出				2,067 千円		
③減価償却費				10 千円/年		
④施設別コスト				[(②+③)－①]		0 千円
⑤市民1人当たり施設別コスト				[④÷高知市人口]		0 円/人
利用状況(2023年度)						
⑥年間利用数				年度末時点入居戸数	16 戸/年	
⑦利用数単位当たり施設別コスト				[④÷⑥]		0 円/戸
総合評価(2023年度)						
レーダーチャート(同分類施設との偏差値を掲載)			二軸グラフ(同分類施設との比較)			
						
維持管理費等試算額						
			[今後40年間の試算額合計]			
			運用コスト計 962,786 千円			
			修繕コスト計 1,051,730 千円			
			合 計 2,014,515 千円			
			運用コスト: 法令点検、定期点検、日常点検、清掃、光熱費、消耗品費等			
			修繕コスト: 建築、電気設備、機械設備の修繕更新、長寿命化改修費用			
			※建物を目標耐用年数(RC80年目、その他は60年)まで維持管理した場合の試算額です。			
			※建て替え及び解体費用は試算額へは含みません。			

公共施設カルテ 施設別データ


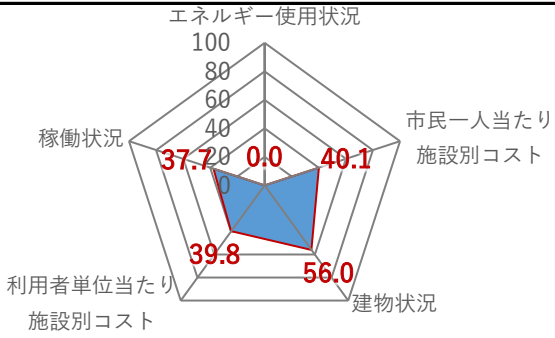
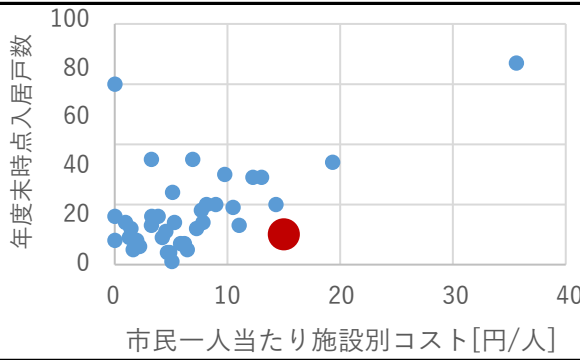
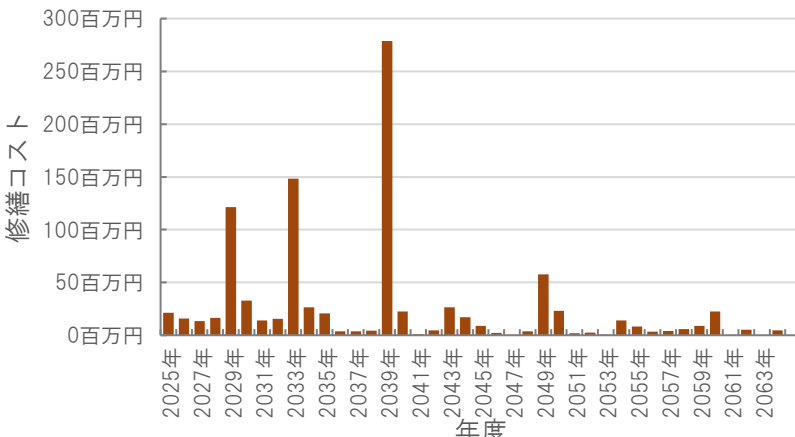
施設基本情報				改良住宅-5							
施設名称		一宮土東改良住宅									
所在地		通しNo. 428 一宮西町2丁目20番、21番		担当部署	住宅政策課						
開設時期		1981年	利用面積	1,638㎡	施設分類	改良住宅					
目的機能		市営住宅									
避難時指定											
津波浸水深		0m									
施設収支情報(2023年度)											
①収入				4,201 千円							
②支出				1,399 千円							
③減価償却費				4,477 千円/年							
④施設別コスト				[(②+③)−①] 1,675 千円							
⑤市民1人当たり施設別コスト				[④÷高知市人口] 5 円/人							
利用状況(2023年度)											
⑥年間利用数				年度末時点入居戸数	14 戸/年						
⑦利用数単位当たり施設別コスト				[④÷⑥]	119,643 円/戸						
総合評価(2023年度)											
レーダーチャート(同分類施設との偏差値を掲載)			二軸グラフ(同分類施設との比較)								
											
維持管理費等試算額											
			<div>[今後40年間の試算額合計]</div> <table><tr><td>運用コスト計</td><td>651,270 千円</td></tr><tr><td>修繕コスト計</td><td>778,857 千円</td></tr><tr><td>合 計</td><td>1,430,127 千円</td></tr></table> <div>運用コスト: 法令点検、定期点検、日常点検、清掃、光熱費、消耗品費等</div> <div>修繕コスト: 建築、電気設備、機械設備の修繕更新、長寿命化改修費用</div> <div>※建物を目標耐用年数(RC80年目、その他は60年)まで維持管理した場合の試算額です。</div> <div>※建て替え及び解体費用は試算額へは含みません。</div>			運用コスト計	651,270 千円	修繕コスト計	778,857 千円	合 計	1,430,127 千円
運用コスト計	651,270 千円										
修繕コスト計	778,857 千円										
合 計	1,430,127 千円										

公共施設カルテ 施設別データ

施設基本情報				改良住宅-6			
施設名称		通しNo. 429		一宮サルマル改良住宅			
所在地		一宮西町2丁目22番		担当部署	住宅政策課		
開設時期		1982年	利用面積	1,426㎡	施設分類	改良住宅	
目的機能		市営住宅					
避難時指定							
津波浸水深		0m					
施設収支情報(2023年度)							
①収入			3,768 千円				
②支出			1,217 千円				
③減価償却費			3,002 千円/年				
④施設別コスト			[(②+③)-①]			451 千円	
⑤市民1人当たり施設別コスト			[④÷高知市人口]			1 円/人	
利用状況(2023年度)							
⑥年間利用数			年度末時点入居戸数			12 戸/年	
⑦利用数単位当たり施設別コスト			[④÷⑥]			37,583 円/戸	
総合評価(2023年度)							
レーダーチャート(同分類施設との偏差値を掲載)			二軸グラフ(同分類施設との比較)				
							
維持管理費等試算額							
			[今後40年間の試算額合計]				
			運用コスト計			566,671 千円	
			修繕コスト計			587,548 千円	
			合 計			1,154,219 千円	
			運用コスト:			法令点検、定期点検、日常点検、清掃、光熱費、消耗品費等	
修繕コスト:			建築、電気設備、機械設備の修繕更新、長寿命化改修費用				
			※建物を目標耐用年数(RC80年目、その他は60年)まで維持管理した場合の試算額です。				
			※建て替え及び解体費用は試算額へは含みません。				



公共施設カルテ 施設別データ

施設基本情報				改良住宅-7			
施設名称		通しNo. 430		長浜北大ト子改良住宅			
所在地		長浜3721番地5、3776番地1		担当部署	住宅政策課		
開設時期		1982年	利用面積	2,181㎡	施設分類	改良住宅	
目的機能		市営住宅					
避難時指定							
津波浸水深		2.0～3.0m					
施設収支情報(2023年度)							
①収入				3,757 千円			
②支出				1,862 千円			
③減価償却費				6,757 千円/年			
④施設別コスト				[(②+③)－①]		4,862 千円	
⑤市民1人当たり施設別コスト				[(④÷高知市人口)]		15 円/人	
利用状況(2023年度)							
⑥年間利用数				年度末時点入居戸数	12 戸/年		
⑦利用数単位当たり施設別コスト				[(④÷⑥)]		405,167 円/戸	
総合評価(2023年度)							
レーダーチャート(同分類施設との偏差値を掲載)			二軸グラフ(同分類施設との比較)				
							
維持管理費等試算額							
			[今後40年間の試算額合計]				
			運用コスト計			867,016 千円	
			修繕コスト計			987,299 千円	
			合 計			1,854,314 千円	
			運用コスト:			法令点検、定期点検、日常点検、清掃、光熱費、消耗品費等	
			修繕コスト:			建築、電気設備、機械設備の修繕更新、長寿命化改修費用	
			※建物を目標耐用年数(RC80年目、その他は60年)まで維持管理した場合の試算額です。				
			※建て替え及び解体費用は試算額へは含みません。				

# 公共施設カルテ 施設別データ

施設基本情報					改良住宅-8	
施設名称		通しNo. 432			長浜戸の本改良住宅	
所在地		長浜2984番地3		担当部署	住宅政策課	
開設時期		1983年	利用面積	8,460㎡	施設分類	改良住宅
目的機能		市営住宅				
避難時指定						
津波浸水深		1.0～2.0m				
施設収支情報(2023年度)						
①収入				21,750 千円		
②支出				7,223 千円		
③減価償却費				25,838 千円/年		
④施設別コスト				[(②+③)－①]		
⑤市民1人当たり施設別コスト				[④÷高知市人口]		
利用状況(2023年度)						
⑥年間利用数				年度末時点入居戸数		
⑦利用数単位当たり施設別コスト				168,821 円/戸		
総合評価(2023年度)						
レーダーチャート(同分類施設との偏差値を掲載)				二軸グラフ(同分類施設との比較)		
						
維持管理費等試算額						
				[今後40年間の試算額合計]		
				運用コスト計		
				3,362,383 千円		
				修繕コスト計		
				3,386,315 千円		
				合 計		
				6,748,698 千円		
				運用コスト: 法令点検、定期点検、日常点検、清掃、光熱費、消耗品費等		
				修繕コスト: 建築、電気設備、機械設備の修繕更新、長寿命化改修費用		
				※建物を目標耐用年数(RC80年目、その他は60年)まで維持管理した場合の試算額です。		
				※建て替え及び解体費用は試算額へは含みません。		


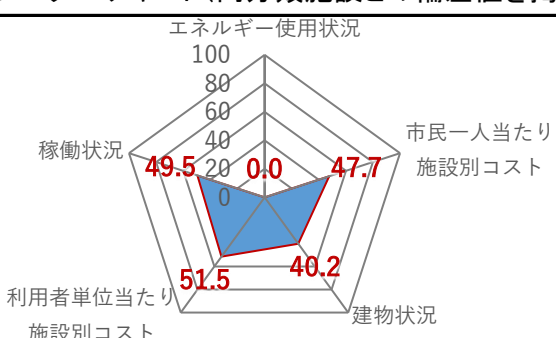
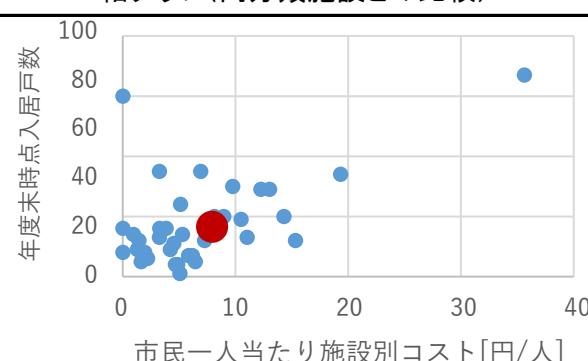
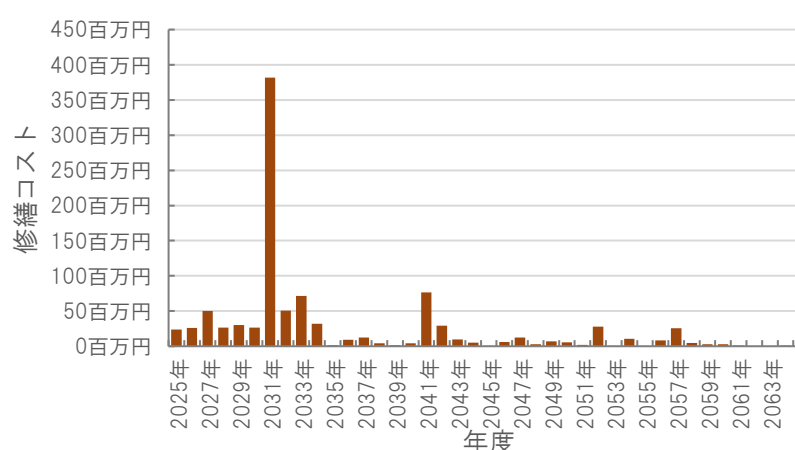
公共施設カルテ 施設別データ

施設基本情報				改良住宅-9							
施設名称		通しNo. 433		小石木改良住宅1号棟							
所在地		小石木町201番地1		担当部署	住宅政策課						
開設時期		1983年	利用面積	1,701㎡	施設分類	改良住宅					
目的機能		市営住宅									
避難時指定											
津波浸水深		0～1.0m									
<div>施設収支情報(2023年度)</div>											
①収入				20,464 千円							
②支出				1,452 千円							
③減価償却費				4,716 千円/年							
④施設別コスト				[(②+③)－①] 0 千円							
⑤市民1人当たり施設別コスト				[④÷高知市人口] 0 円/人							
<div>利用状況(2023年度)</div>											
⑥年間利用数				年度末時点入居戸数	60 戸/年						
⑦利用数単位当たり施設別コスト				[④÷⑥]	0 円/戸						
<div>総合評価(2023年度)</div>											
レーダーチャート(同分類施設との偏差値を掲載)			二軸グラフ(同分類施設との比較)								
<div></div>			<div></div>								
<div>維持管理費等試算額</div>											
<div></div>			<div>今後40年間の試算額合計</div> <table><tr><td>運用コスト計</td><td>674,896 千円</td></tr><tr><td>修繕コスト計</td><td>727,139 千円</td></tr><tr><td>合 計</td><td>1,402,036 千円</td></tr></table> <div><div>運用コスト:</div><div>法令点検、定期点検、日常点検、清掃、光熱費、消耗品費等</div><div>修繕コスト:</div><div>建築、電気設備、機械設備の修繕更新、長寿命化改修費用</div></div> <div>※建物を目標耐用年数(RC80年目、その他は60年)まで維持管理した場合の試算額です。 ※建て替え及び解体費用は試算額へは含みません。</div>			運用コスト計	674,896 千円	修繕コスト計	727,139 千円	合 計	1,402,036 千円
運用コスト計	674,896 千円										
修繕コスト計	727,139 千円										
合 計	1,402,036 千円										

# 公共施設カルテ 施設別データ

施設基本情報

改良住宅-10


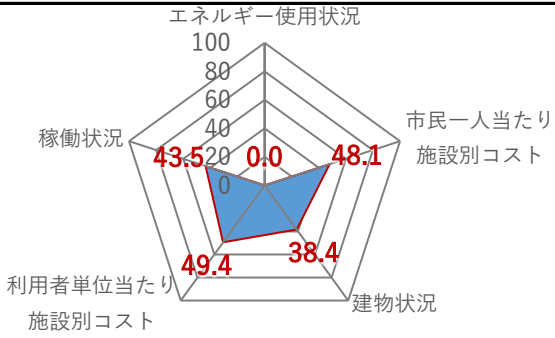
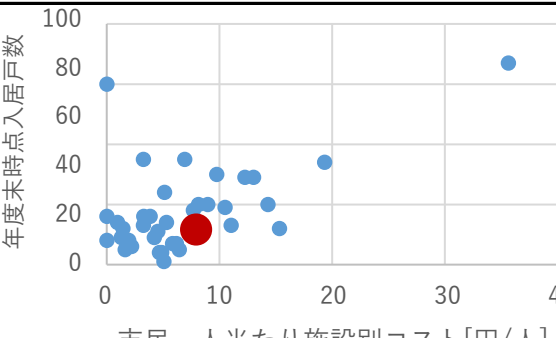
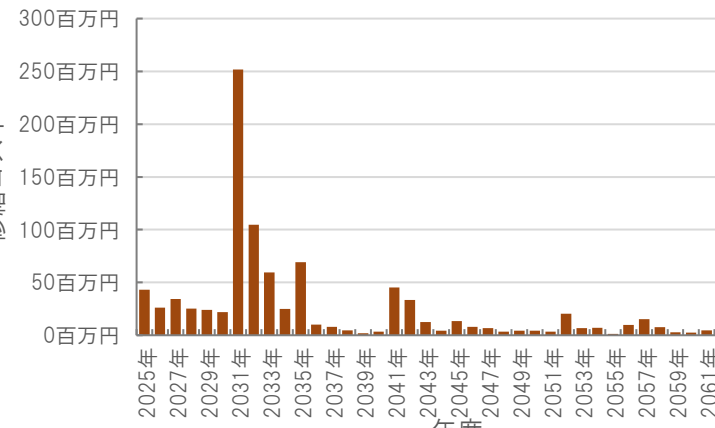
施設名称	通しNo. 435小高坂三の丸改良住宅										
所在地	平和町28番地12			担当部署	住宅政策課						
開設時期	1980年	利用面積	2,393㎡	施設分類	改良住宅						
目的機能	市営住宅										
避難時指定											
津波浸水深	0m										
施設収支情報(2023年度)											
①収入			6,392 千円								
②支出			2,043 千円								
③減価償却費			6,931 千円/年								
④施設別コスト			[(②+③)−①] 2,582 千円								
⑤市民1人当たり施設別コスト			[④÷高知市人口] 8 円/人								
利用状況(2023年度)											
⑥年間利用数			年度末時点入居戸数	20 戸/年							
⑦利用数単位当たり施設別コスト			[④÷⑥] 129,100 円/戸								
総合評価(2023年度)											
レーダーチャート(同分類施設との偏差値を掲載)			二軸グラフ(同分類施設との比較)								
											
維持管理費等試算額											
			<div>[今後40年間の試算額合計]</div> <table><tr><td>運用コスト計</td><td>951,340 千円</td></tr><tr><td>修繕コスト計</td><td>993,062 千円</td></tr><tr><td>合 計</td><td>1,944,402 千円</td></tr></table> <div>運用コスト: 法令点検、定期点検、日常点検、清掃、光熱費、消耗品費等</div> <div>修繕コスト: 建築、電気設備、機械設備の修繕更新、長寿命化改修費用</div> <div>※建物を目標耐用年数(RC80年目、その他は60年)まで維持管理した場合の試算額です。</div> <div>※建て替え及び解体費用は試算額へは含みません。</div>			運用コスト計	951,340 千円	修繕コスト計	993,062 千円	合 計	1,944,402 千円
運用コスト計	951,340 千円										
修繕コスト計	993,062 千円										
合 計	1,944,402 千円										

# 公共施設カルテ 施設別データ

施設基本情報				改良住宅-11			
施設名称	通しNo. 436			潮江改良住宅			
所在地	河ノ瀬町17番地1			担当部署	住宅政策課		
開設時期	1980年	利用面積	2,694㎡	施設分類	改良住宅		
目的機能	市営住宅						
避難時指定							
津波浸水深	0m						
施設収支情報(2023年度)							
①収入				6,221 千円			
②支出				2,300 千円			
③減価償却費				8,458 千円/年			
④施設別コスト				[(②+③)−①]			
⑤市民1人当たり施設別コスト				[④÷高知市人口]			
				4,537 千円			
				14 円/人			
利用状況(2023年度)							
⑥年間利用数				年度末時点入居戸数	20 戸/年		
⑦利用数単位当たり施設別コスト				[④÷⑥]			
				226,850 円/戸			
総合評価(2023年度)							
レーダーチャート(同分類施設との偏差値を掲載)			二軸グラフ(同分類施設との比較)				
							
維持管理費等試算額							
			[今後40年間の試算額合計]				
			運用コスト計			1,071,310 千円	
			修繕コスト計			1,099,220 千円	
			合 計			2,170,530 千円	
			運用コスト:			法令点検、定期点検、日常点検、清掃、光熱費、消耗品費等	
修繕コスト:			建築、電気設備、機械設備の修繕更新、長寿命化改修費用				
			※建物を目標耐用年数(RC80年目、その他は60年)まで維持管理した場合の試算額です。				
			※建て替え及び解体費用は試算額へは含みません。				



公共施設カルテ 施設別データ

施設基本情報				改良住宅-12			
施設名称		通しNo. 437		西山五反田改良住宅			
所在地		神田56番地		担当部署	住宅政策課		
開設時期		1981年	利用面積	1,959㎡	施設分類	改良住宅	
目的機能		市営住宅					
避難時指定							
津波浸水深		0m					
施設収支情報(2023年度)							
①収入				4,617 千円			
②支出				1,673 千円			
③減価償却費				5,427 千円/年			
④施設別コスト				[(②+③)−①]		2,483 千円	
⑤市民1人当たり施設別コスト				[④÷高知市人口]		8 円/人	
利用状況(2023年度)							
⑥年間利用数				年度末時点入居戸数		14 戸/年	
⑦利用数単位当たり施設別コスト				[④÷⑥]		177,357 円/戸	
総合評価(2023年度)							
レーダーチャート(同分類施設との偏差値を掲載)			二軸グラフ(同分類施設との比較)				
							
維持管理費等試算額							
			[今後40年間の試算額合計]				
			運用コスト計			778,815 千円	
			修繕コスト計			931,665 千円	
			合 計			1,710,480 千円	
			運用コスト:			法令点検、定期点検、日常点検、清掃、光熱費、消耗品費等	
修繕コスト:			建築、電気設備、機械設備の修繕更新、長寿命化改修費用				
			※建物を目標耐用年数(RC80年目、その他は60年)まで維持管理した場合の試算額です。				
			※建て替え及び解体費用は試算額へは含みません。				

公共施設カルテ 施設別データ

施設基本情報				改良住宅-13		
施設名称		通しNo. 438		松田みどり改良住宅		
所在地		朝倉甲585番地		担当部署	住宅政策課	
開設時期		1981年	利用面積	2,634㎡	施設分類	改良住宅
目的機能		市営住宅				
避難時指定						
津波浸水深		0m				
施設収支情報(2023年度)						
①収入				3,945 千円		
②支出				2,249 千円		
③減価償却費				2,738 千円/年		
④施設別コスト				[(②+③)−①]		1,042 千円
⑤市民1人当たり施設別コスト				[④÷高知市人口]		3 円/人
利用状況(2023年度)						
⑥年間利用数				年度末時点入居戸数	16 戸/年	
⑦利用数単位当たり施設別コスト				[④÷⑥]		65,125 円/戸
総合評価(2023年度)						
レーダーチャート(同分類施設との偏差値を掲載)			二軸グラフ(同分類施設との比較)			
						
維持管理費等試算額						
			[今後40年間の試算額合計]			
			運用コスト計 1,047,219 千円			
			修繕コスト計 1,246,614 千円			
			合 計 2,293,833 千円			
			運用コスト: 法令点検、定期点検、日常点検、清掃、光熱費、消耗品費等			
			修繕コスト: 建築、電気設備、機械設備の修繕更新、長寿命化改修費用			
			※建物を目標耐用年数(RC80年目、その他は60年)まで維持管理した場合の試算額です。			
			※建て替え及び解体費用は試算額へは含みません。			


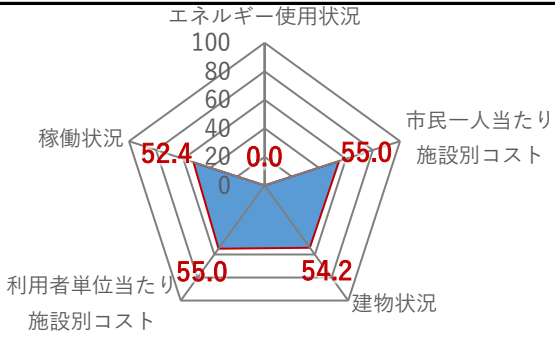
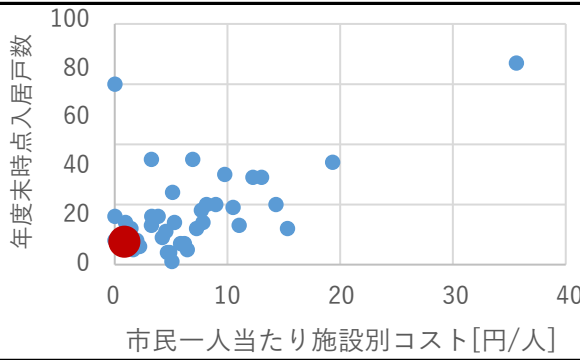
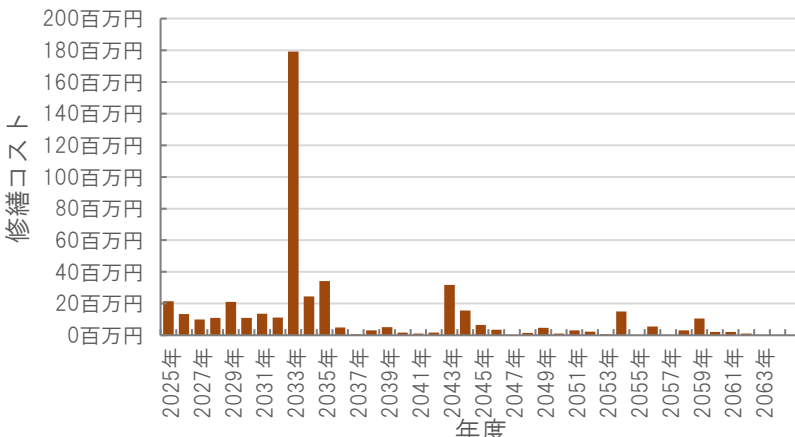
## 公共施設カルテ 施設別データ

施設基本情報


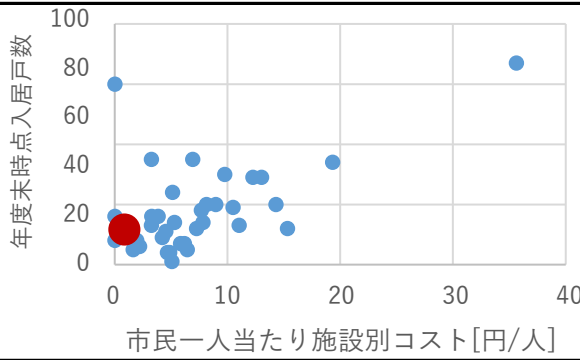
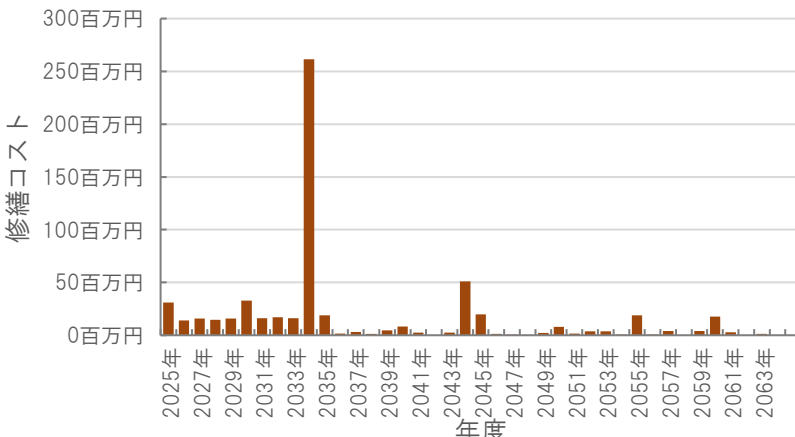
改良住宅-14

施設名称	潮江第二改良住宅										
所在地	小石木町203番地1			担当部署	住宅政策課						
開設時期	1981年	利用面積	1,874㎡	施設分類	改良住宅						
目的機能	市営住宅										
避難時指定											
津波浸水深	0m										
施設収支情報(2023年度)											
①収入			3,888 千円								
②支出			1,615 千円								
③減価償却費			4,713 千円/年								
④施設別コスト			[(②+③)－①]		2,440 千円						
⑤市民1人当たり施設別コスト			[④÷高知市人口]		8 円/人						
利用状況(2023年度)											
⑥年間利用数			年度末時点入居戸数	18 戸/年							
⑦利用数単位当たり施設別コスト			[④÷⑥]		135,556 円/戸						
総合評価(2023年度)											
レーダーチャート(同分類施設との偏差値を掲載)			二軸グラフ(同分類施設との比較)								
											
維持管理費等試算額											
			<div>今後40年間の試算額合計</div> <table><tr><td>運用コスト計</td><td>744,603 千円</td></tr><tr><td>修繕コスト計</td><td>777,937 千円</td></tr><tr><td>合計</td><td>1,522,540 千円</td></tr></table> <div>運用コスト: 法令点検、定期点検、日常点検、清掃、光熱費、消耗品費等</div> <div>修繕コスト: 建築、電気設備、機械設備の修繕更新、長寿命化改修費用</div> <div>※建物を目標耐用年数(RC80年目、その他は60年)まで維持管理した場合の試算額です。</div> <div>※建て替え及び解体費用は試算額へは含みません。</div>			運用コスト計	744,603 千円	修繕コスト計	777,937 千円	合計	1,522,540 千円
運用コスト計	744,603 千円										
修繕コスト計	777,937 千円										
合計	1,522,540 千円										

公共施設カルテ 施設別データ

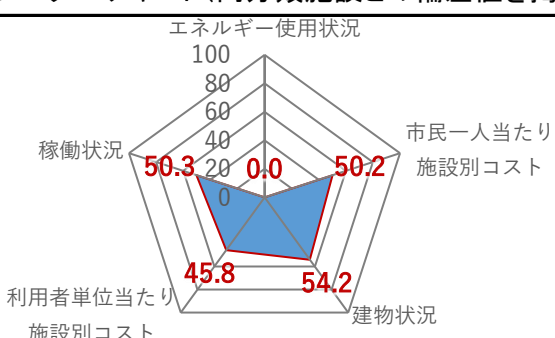
施設基本情報				改良住宅-15			
施設名称		通しNo. 440		西山中沢改良住宅			
所在地		神田134番地		担当部署	住宅政策課		
開設時期		1983年	利用面積	1,007㎡	施設分類	改良住宅	
目的機能		市営住宅					
避難時指定							
津波浸水深		0m					
施設収支情報(2023年度)							
①収入				3,499 千円			
②支出				860 千円			
③減価償却費				3,046 千円/年			
④施設別コスト				[(②+③)−①] 407 千円			
⑤市民1人当たり施設別コスト				[④÷高知市人口] 1 円/人			
利用状況(2023年度)							
⑥年間利用数				年度末時点入居戸数	9 戸/年		
⑦利用数単位当たり施設別コスト				[④÷⑥] 45,222 円/戸			
総合評価(2023年度)							
レーダーチャート(同分類施設との偏差値を掲載)			二軸グラフ(同分類施設との比較)				
							
維持管理費等試算額							
			[今後40年間の試算額合計]				
			運用コスト計			400,382 千円	
			修繕コスト計			479,327 千円	
			合 計			879,709 千円	
			運用コスト:			法令点検、定期点検、日常点検、清掃、光熱費、消耗品費等	
修繕コスト:			建築、電気設備、機械設備の修繕更新、長寿命化改修費用				
			※建物を目標耐用年数(RC80年目、その他は60年)まで維持管理した場合の試算額です。				
			※建て替え及び解体費用は試算額へは含みません。				

公共施設カルテ 施設別データ

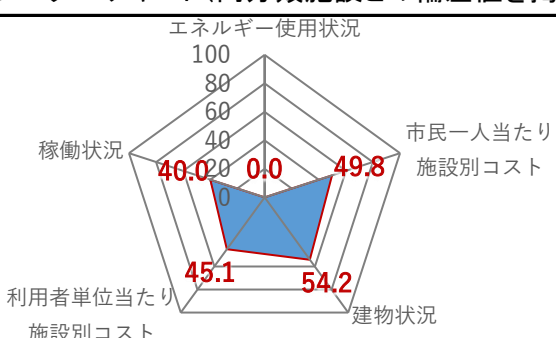
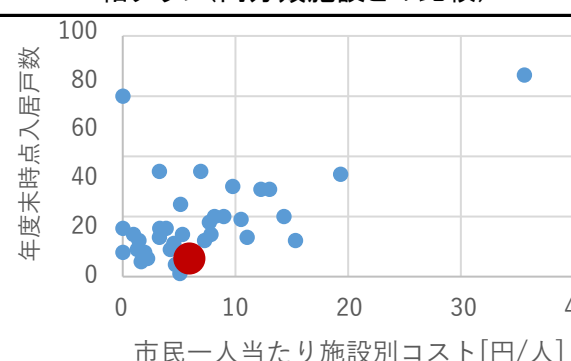
施設基本情報				改良住宅-16			
施設名称		通しNo. 441		潮江幸崎改良住宅			
所在地		幸崎2番地		担当部署	住宅政策課		
開設時期		1984年	利用面積	1,445㎡	施設分類	改良住宅	
目的機能		市営住宅					
避難時指定							
津波浸水深		0m					
施設収支情報(2023年度)							
①収入				4,261 千円			
②支出				1,234 千円			
③減価償却費				3,322 千円/年			
④施設別コスト				[(②+③)−①] 295 千円			
⑤市民1人当たり施設別コスト				[④÷高知市人口] 1 円/人			
利用状況(2023年度)							
⑥年間利用数				年度末時点入居戸数	14 戸/年		
⑦利用数単位当たり施設別コスト				[④÷⑥]	21,071 円/戸		
総合評価(2023年度)							
レーダーチャート(同分類施設との偏差値を掲載)			二軸グラフ(同分類施設との比較)				
							
維持管理費等試算額							
			[今後40年間の試算額合計]				
			運用コスト計			574,473 千円	
			修繕コスト計			620,748 千円	
			合 計			1,195,221 千円	
			運用コスト:			法令点検、定期点検、日常点検、清掃、光熱費、消耗品費等	
			修繕コスト:			建築、電気設備、機械設備の修繕更新、長寿命化改修費用	
			※建物を目標耐用年数(RC80年目、その他は60年)まで維持管理した場合の試算額です。				
			※建て替え及び解体費用は試算額へは含みません。				



# 公共施設カルテ 施設別データ

施設基本情報				改良住宅-17		
施設名称		小高坂竹ノ下改良住宅				
所在地		通しNo. 442 宮前町139番地1		担当部署	住宅政策課	
開設時期		1984年	利用面積	823㎡	施設分類	改良住宅
目的機能		市営住宅				
避難時指定						
津波浸水深		0m				
施設収支情報(2023年度)						
①収入				1,949 千円		
②支出				703 千円		
③減価償却費				3,093 千円/年		
④施設別コスト				[(②+③)−①] 1,847 千円		
⑤市民1人当たり施設別コスト				[④÷高知市人口] 6 円/人		
利用状況(2023年度)						
⑥年間利用数				年度末時点入居戸数	7 戸/年	
⑦利用数単位当たり施設別コスト				[④÷⑥] 263,857 円/戸		
総合評価(2023年度)						
レーダーチャート(同分類施設との偏差値を掲載)			二軸グラフ(同分類施設との比較)			
						
維持管理費等試算額						
			[今後40年間の試算額合計]			
			運用コスト計 327,345 千円			
			修繕コスト計 388,065 千円			
			合 計 715,410 千円			
			運用コスト: 法令点検、定期点検、日常点検、清掃、光熱費、消耗品費等			
			修繕コスト: 建築、電気設備、機械設備の修繕更新、長寿命化改修費用			
			※建物を目標耐用年数(RC80年目、その他は60年)まで維持管理した場合の試算額です。			
			※建て替え及び解体費用は試算額へは含みません。			

# 公共施設カルテ 施設別データ

施設基本情報					改良住宅-18	
施設名称		通しNo. 443 松田福止改良住宅				
所在地		朝倉己1096番地1		担当部署	住宅政策課	
開設時期		1984年	利用面積	1,085㎡	施設分類	改良住宅
目的機能		市営住宅				
避難時指定						
津波浸水深		0m				
施設収支情報(2023年度)						
①収入				1,771 千円		
②支出				926 千円		
③減価償却費				2,800 千円/年		
④施設別コスト				[(②+③)-①] 1,955 千円		
⑤市民1人当たり施設別コスト				[④÷高知市人口] 6 円/人		
利用状況(2023年度)						
⑥年間利用数				年度末時点入居戸数	7 戸/年	
⑦利用数単位当たり施設別コスト				[④÷⑥] 279,286 円/戸		
総合評価(2023年度)						
レーダーチャート(同分類施設との偏差値を掲載)				二軸グラフ(同分類施設との比較)		
						
維持管理費等試算額						
				[今後40年間の試算額合計]		
				運用コスト計 431,295 千円		
				修繕コスト計 459,822 千円		
				合 計 891,117 千円		
				運用コスト: 法令点検、定期点検、日常点検、清掃、光熱費、消耗品費等		
				修繕コスト: 建築、電気設備、機械設備の修繕更新、長寿命化改修費用		
				※建物を目標耐用年数(RC80年目、その他は60年)まで維持管理した場合の試算額です。		
				※建て替え及び解体費用は試算額へは含みません。		

# 公共施設カルテ 施設別データ

施設基本情報					改良住宅-19			
施設名称		小高坂おくらみち改良住宅						
所在地		山ノ端町40番地		担当部署	住宅政策課			
開設時期		1984年	利用面積	4,200㎡	施設分類	改良住宅		
目的機能		市営住宅						
避難時指定								
津波浸水深		0m						
施設収支情報(2023年度)								
①収入				12,068 千円				
②支出				3,586 千円				
③減価償却費				9,511 千円/年				
④施設別コスト				[(②+③)-①]				
⑤市民1人当たり施設別コスト				[④÷高知市人口]				
利用状況(2023年度)								
⑥年間利用数				年度末時点入居戸数	35 戸/年			
⑦利用数単位当たり施設別コスト				[④÷⑥]				
総合評価(2023年度)								
レーダーチャート(同分類施設との偏差値を掲載)				二軸グラフ(同分類施設との比較)				
								
維持管理費等試算額								
				[今後40年間の試算額合計]				
				運用コスト計			1,668,252 千円	
				修繕コスト計			1,769,361 千円	
				合 計			3,437,613 千円	
				運用コスト: 法令点検、定期点検、日常点検、清掃、光熱費、消耗品費等				
				修繕コスト: 建築、電気設備、機械設備の修繕更新、長寿命化改修費用				
				※建物を目標耐用年数(RC80年目、その他は60年)まで維持管理した場合の試算額です。				
				※建て替え及び解体費用は試算額へは含みません。				

# 公共施設カルテ 施設別データ

## 施設基本情報

改良住宅-20

施設名称	小高坂三城ヶ森改良住宅		
所在地	通しNo. 445 宮前町129番地、122番地4		担当部署 住宅政策課
開設時期	1984年	利用面積	2,885㎡
目的機能	市営住宅		施設分類 改良住宅
避難時指定			
津波浸水深	0m		



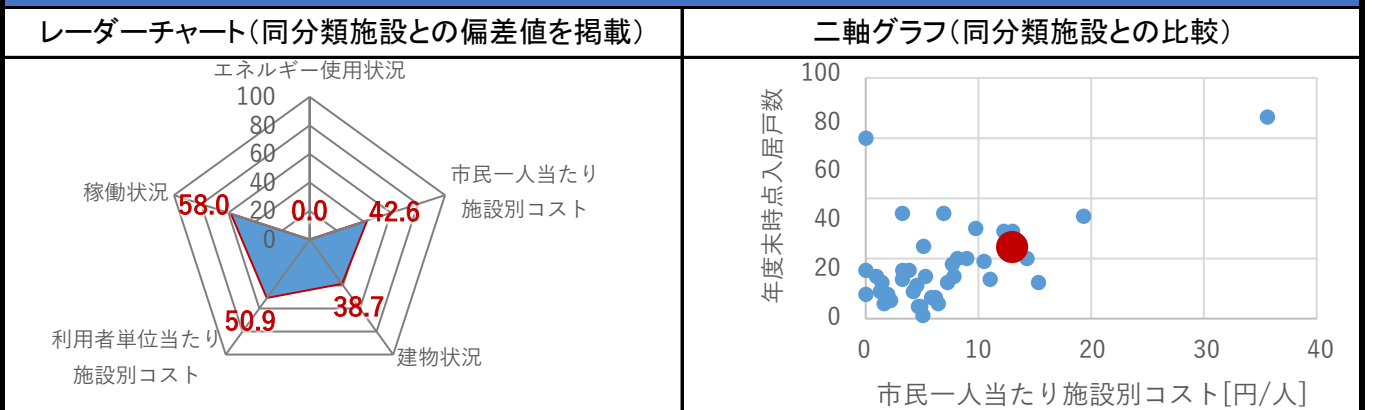
## 施設収支情報(2023年度)

①収入	9,513 千円
②支出	2,463 千円
③減価償却費	11,179 千円/年
④施設別コスト	$[(②+③)-①]$ 4,129 千円
⑤市民1人当たり施設別コスト	$[④ \div \text{高知市人口}]$ 13 円/人

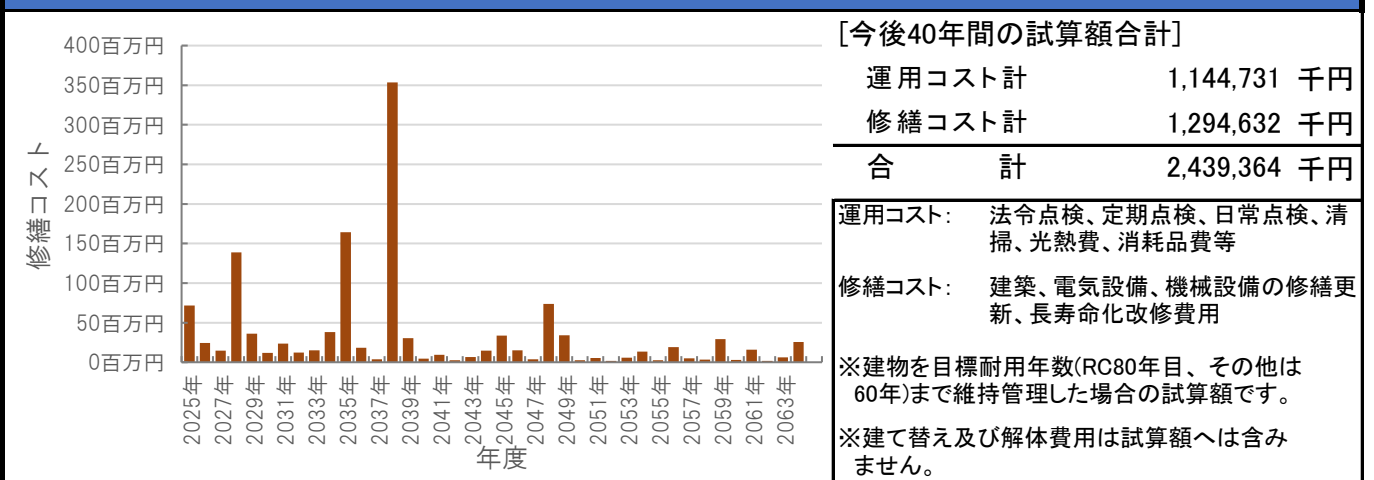
## 利用状況(2023年度)

⑥年間利用数	年度末時点入居戸数 29 戸/年
⑦利用数単位当たり施設別コスト	$[④ \div ⑥]$ 142,379 円/戸



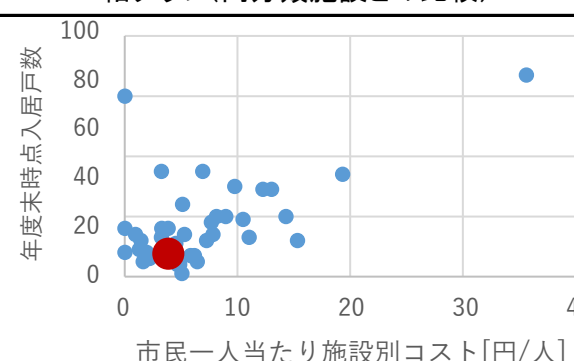
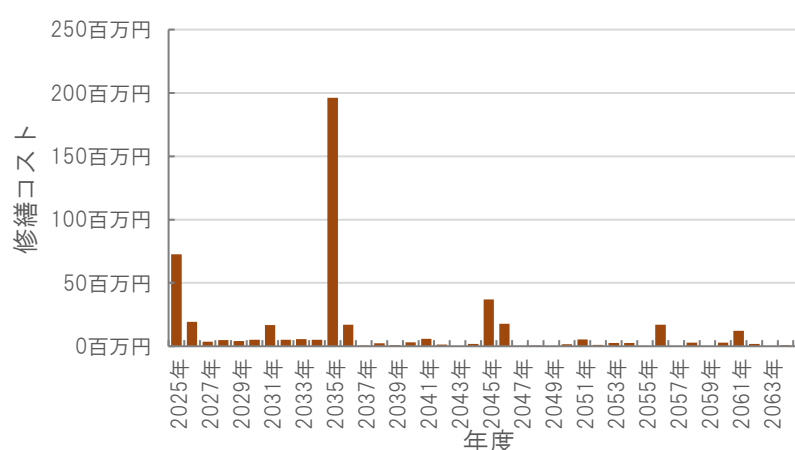
## 総合評価(2023年度)



## 維持管理費等試算額



# 公共施設カルテ 施設別データ

施設基本情報					改良住宅-21		
施設名称		西山中通改良住宅					
所在地		朝倉甲303番地		担当部署	住宅政策課		
開設時期		1985年	利用面積	977㎡	施設分類	改良住宅	
目的機能		市営住宅					
避難時指定							
津波浸水深		0m					
施設収支情報(2023年度)							
①収入				2,441 千円			
②支出				834 千円			
③減価償却費				2,939 千円/年			
④施設別コスト				[(②+③)-①]			1,332 千円
⑤市民1人当たり施設別コスト				[④÷高知市人口]			4 円/人
利用状況(2023年度)							
⑥年間利用数				年度末時点入居戸数			9 戸/年
⑦利用数単位当たり施設別コスト				[④÷⑥]			148,000 円/戸
総合評価(2023年度)							
レーダーチャート(同分類施設との偏差値を掲載)				二軸グラフ(同分類施設との比較)			
							
維持管理費等試算額							
				[今後40年間の試算額合計]			
				運用コスト計			387,985 千円
				修繕コスト計			477,752 千円
				合 計			865,737 千円
				運用コスト:			法令点検、定期点検、日常点検、清掃、光熱費、消耗品費等
				修繕コスト:			建築、電気設備、機械設備の修繕更新、長寿命化改修費用
				※建物を目標耐用年数(RC80年目、その他は60年)まで維持管理した場合の試算額です。			
				※建て替え及び解体費用は試算額へは含みません。			




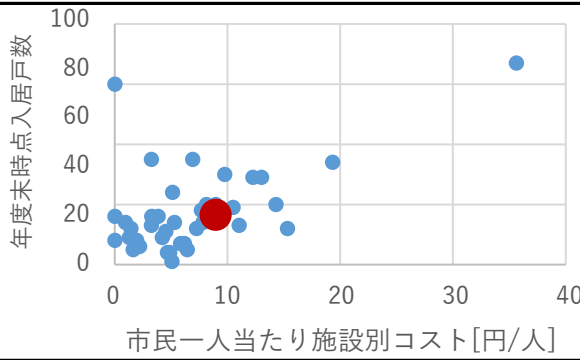
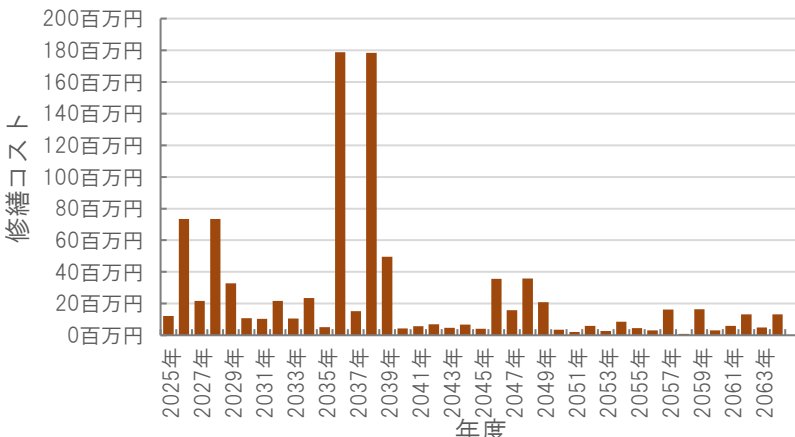
# 公共施設カルテ 施設別データ

施設基本情報					改良住宅-22	
施設名称		通しNo. 447			小高坂苗床山改良住宅	
所在地		山ノ端町51番地6		担当部署	住宅政策課	
開設時期		1986年	利用面積	2,870㎡	施設分類	改良住宅
目的機能		市営住宅				
避難時指定						
津波浸水深		0m				
施設収支情報(2023年度)						
①収入				8,379 千円		
②支出				2,450 千円		
③減価償却費				6,959 千円/年		
④施設別コスト				[(②+③)−①] 1,030 千円		
⑤市民1人当たり施設別コスト				[④÷高知市人口] 3 円/人		
利用状況(2023年度)						
⑥年間利用数				年度末時点入居戸数	13 戸/年	
⑦利用数単位当たり施設別コスト				[④÷⑥] 79,231 円/戸		
総合評価(2023年度)						
レーダーチャート(同分類施設との偏差値を掲載)				二軸グラフ(同分類施設との比較)		
						
維持管理費等試算額						
				[今後40年間の試算額合計]		
				運用コスト計 1,139,797 千円		
				修繕コスト計 1,239,664 千円		
				合 計 2,379,461 千円		
				運用コスト: 法令点検、定期点検、日常点検、清掃、光熱費、消耗品費等		
				修繕コスト: 建築、電気設備、機械設備の修繕更新、長寿命化改修費用		
				※建物を目標耐用年数(RC80年目、その他は60年)まで維持管理した場合の試算額です。		
				※建て替え及び解体費用は試算額へは含みません。		


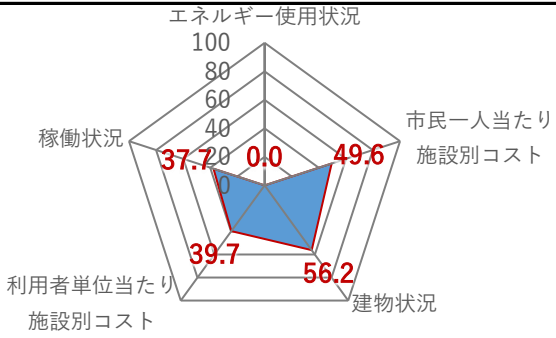
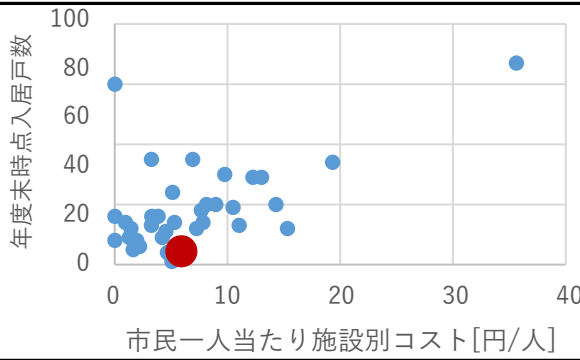
公共施設カルテ 施設別データ

施設基本情報				改良住宅-23		
施設名称		通しNo. 448		潮江第三改良住宅		
所在地		南河ノ瀬町16番地		担当部署	住宅政策課	
開設時期		1986年	利用面積	2,933㎡	施設分類	改良住宅
目的機能		市営住宅			 <div>撮影日2021年3月 © 2024 google</div>	
避難時指定						
津波浸水深		0m				
施設収支情報(2023年度)						
①収入				7,764 千円		
②支出				2,504 千円		
③減価償却費				9,146 千円/年		
④施設別コスト				[(②+③)−①]		3,886 千円
⑤市民1人当たり施設別コスト				[④÷高知市人口]		12 円/人
利用状況(2023年度)						
⑥年間利用数				年度末時点入居戸数	29 戸/年	
⑦利用数単位当たり施設別コスト				[④÷⑥]		134,000 円/戸
総合評価(2023年度)						
レーダーチャート(同分類施設との偏差値を掲載)			二軸グラフ(同分類施設との比較)			
						
維持管理費等試算額						
			[今後40年間の試算額合計]			
			運用コスト計		1,164,153 千円	
			修繕コスト計		1,306,000 千円	
			合 計		2,470,153 千円	
			運用コスト: 法令点検、定期点検、日常点検、清掃、光熱費、消耗品費等			
修繕コスト: 建築、電気設備、機械設備の修繕更新、長寿命化改修費用						
※建物を目標耐用年数(RC80年目、その他は60年)まで維持管理した場合の試算額です。						
※建て替え及び解体費用は試算額へは含みません。						


公共施設カルテ 施設別データ

施設基本情報				改良住宅-24		
施設名称		通しNo. 449		長浜東大ト子改良住宅		
所在地		長浜3800番地、3817番地1		担当部署	住宅政策課	
開設時期		1985年	利用面積	2,174㎡	施設分類	改良住宅
目的機能		市営住宅				
避難時指定						
津波浸水深		1.0～2.0m				
施設収支情報(2023年度)						
①収入				5,808 千円		
②支出				1,856 千円		
③減価償却費				6,791 千円/年		
④施設別コスト				[(②+③)－①]		2,839 千円
⑤市民1人当たり施設別コスト				[④÷高知市人口]		9 円/人
利用状況(2023年度)						
⑥年間利用数				年度末時点入居戸数	20 戸/年	
⑦利用数単位当たり施設別コスト				[④÷⑥]	141,950 円/戸	
総合評価(2023年度)						
レーダーチャート(同分類施設との偏差値を掲載)				二軸グラフ(同分類施設との比較)		
						
維持管理費等試算額						
				[今後40年間の試算額合計]		
				運用コスト計	864,373 千円	
				修繕コスト計	961,315 千円	
				合 計	1,825,688 千円	
運用コスト: 法令点検、定期点検、日常点検、清掃、光熱費、消耗品費等						
修繕コスト: 建築、電気設備、機械設備の修繕更新、長寿命化改修費用						
※建物を目標耐用年数(RC80年目、その他は60年)まで維持管理した場合の試算額です。						
※建て替え及び解体費用は試算額へは含みません。						

# 公共施設カルテ 施設別データ

施設基本情報				改良住宅-25		
施設名称		通しNo. 450		長浜西原改良住宅		
所在地		長浜3491番地3		担当部署	住宅政策課	
開設時期		1984年	利用面積	839㎡	施設分類	改良住宅
目的機能		市営住宅				
避難時指定						
津波浸水深		1.0～2.0m				
施設収支情報(2023年度)						
①収入			1,328 千円			
②支出			716 千円			
③減価償却費			2,648 千円/年			
④施設別コスト			[(②+③)－①] 2,036 千円			
⑤市民1人当たり施設別コスト			[④÷高知市人口] 6 円/人			
利用状況(2023年度)						
⑥年間利用数			年度末時点入居戸数 5 戸/年			
⑦利用数単位当たり施設別コスト			[④÷⑥] 407,200 円/戸			
総合評価(2023年度)						
レーダーチャート(同分類施設との偏差値を掲載)			二軸グラフ(同分類施設との比較)			
						
維持管理費等試算額						
			[今後40年間の試算額合計]			
			運用コスト計 333,567 千円			
			修繕コスト計 409,598 千円			
			合 計 743,164 千円			
			運用コスト: 法令点検、定期点検、日常点検、清掃、光熱費、消耗品費等			
			修繕コスト: 建築、電気設備、機械設備の修繕更新、長寿命化改修費用			
			※建物を目標耐用年数(RC80年目、その他は60年)まで維持管理した場合の試算額です。			
			※建て替え及び解体費用は試算額へは含みません。			

公共施設カルテ 施設別データ



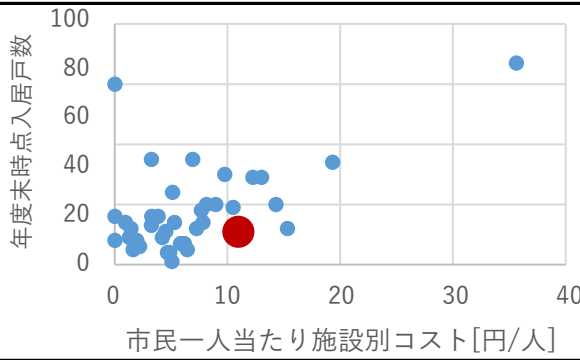
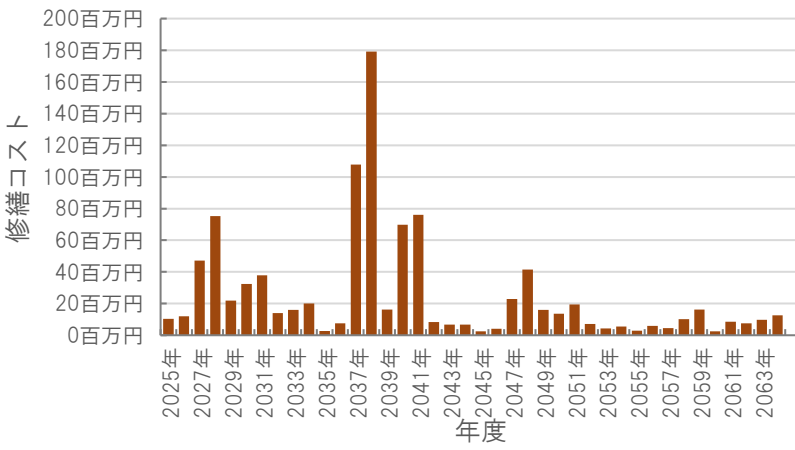
施設基本情報				改良住宅-26		
施設名称		通しNo. 451		長浜小ト子改良住宅		
所在地		長浜3428番地1、3418番地1		担当部署	住宅政策課	
開設時期		1984年	利用面積	1,510㎡	施設分類	改良住宅
目的機能		市営住宅				
避難時指定						
津波浸水深		2.0～3.0m				
施設収支情報(2023年度)						
①収入				3,189 千円		
②支出				1,289 千円		
③減価償却費				4,200 千円/年		
④施設別コスト				[(②+③)－①] 2,300 千円		
⑤市民1人当たり施設別コスト				[④÷高知市人口] 7 円/人		
利用状況(2023年度)						
⑥年間利用数				年度末時点入居戸数	12 戸/年	
⑦利用数単位当たり施設別コスト				[④÷⑥]	191,667 円/戸	
総合評価(2023年度)						
レーダーチャート(同分類施設との偏差値を掲載)			二軸グラフ(同分類施設との比較)			
						
維持管理費等試算額						
			[今後40年間の試算額合計]			
			運用コスト計 600,273 千円			
			修繕コスト計 678,311 千円			
			合 計 1,278,584 千円			
			運用コスト: 法令点検、定期点検、日常点検、清掃、光熱費、消耗品費等			
修繕コスト: 建築、電気設備、機械設備の修繕更新、長寿命化改修費用						
※建物を目標耐用年数(RC80年目、その他は60年)まで維持管理した場合の試算額です。						
※建て替え及び解体費用は試算額へは含みません。						



# 公共施設カルテ 施設別データ

施設基本情報					改良住宅-27	
施設名称		長浜西宮改良住宅				
所在地		通しNo. 452 長浜4012番地1、3994番地、4063番地4		担当部署	住宅政策課	
開設時期		1985年	利用面積	2,346㎡	施設分類	改良住宅
目的機能		市営住宅				
避難時指定						
津波浸水深		0～1.0m				
施設収支情報(2023年度)						
①収入				5,353 千円		
②支出				2,003 千円		
③減価償却費				6,675 千円/年		
④施設別コスト				[(②+③)－①] 3,325 千円		
⑤市民1人当たり施設別コスト				[④÷高知市人口] 10 円/人		
利用状況(2023年度)						
⑥年間利用数				年度末時点入居戸数 19 戸/年		
⑦利用数単位当たり施設別コスト				[④÷⑥] 175,000 円/戸		
総合評価(2023年度)						
レーダーチャート(同分類施設との偏差値を掲載)				二軸グラフ(同分類施設との比較)		
						
維持管理費等試算額						
				[今後40年間の試算額合計]		
				運用コスト計 932,735 千円		
				修繕コスト計 1,094,485 千円		
				合 計 2,027,220 千円		
				運用コスト: 法令点検、定期点検、日常点検、清掃、光熱費、消耗品費等		
				修繕コスト: 建築、電気設備、機械設備の修繕更新、長寿命化改修費用		
				※建物を目標耐用年数(RC80年目、その他は60年)まで維持管理した場合の試算額です。		
				※建て替え及び解体費用は試算額へは含みません。		

公共施設カルテ 施設別データ

施設基本情報				改良住宅-28		
施設名称		通しNo. 453		長浜東原改良住宅		
所在地		長浜3924番地2、3389番地1		担当部署	住宅政策課	
開設時期		1986年	利用面積	2,016㎡	施設分類	改良住宅
目的機能		市営住宅				
避難時指定						
津波浸水深		1.0～2.0m				
施設収支情報(2023年度)						
①収入				4,219 千円		
②支出				1,721 千円		
③減価償却費				5,995 千円/年		
④施設別コスト				[(②+③)－①] 3,497 千円		
⑤市民1人当たり施設別コスト				[④÷高知市人口] 11 円/人		
利用状況(2023年度)						
⑥年間利用数				年度末時点入居戸数	13 戸/年	
⑦利用数単位当たり施設別コスト				[④÷⑥]	269,000 円/戸	
総合評価(2023年度)						
レーダーチャート(同分類施設との偏差値を掲載)			二軸グラフ(同分類施設との比較)			
						
維持管理費等試算額						
			[今後40年間の試算額合計]			
			運用コスト計 801,592 千円			
			修繕コスト計 984,879 千円			
			合 計 1,786,471 千円			
			運用コスト: 法令点検、定期点検、日常点検、清掃、光熱費、消耗品費等			
修繕コスト: 建築、電気設備、機械設備の修繕更新、長寿命化改修費用						
※建物を目標耐用年数(RC80年目、その他は60年)まで維持管理した場合の試算額です。						
※建て替え及び解体費用は試算額へは含みません。						

# 公共施設カルテ 施設別データ

施設基本情報				改良住宅-29							
施設名称	通しNo. 454			長浜青木改良住宅							
所在地	長浜3678番地1			担当部署	住宅政策課						
開設時期	1986年	利用面積	2,516㎡	施設分類	改良住宅						
目的機能	市営住宅										
避難時指定											
津波浸水深	1.0～2.0m										
施設収支情報(2023年度)											
①収入			7,824 千円								
②支出			2,148 千円								
③減価償却費			7,303 千円/年								
④施設別コスト			[(②+③)－①] 1,627 千円								
⑤市民1人当たり施設別コスト			[④÷高知市人口] 5 円/人								
利用状況(2023年度)											
⑥年間利用数			年度末時点入居戸数 24 戸/年								
⑦利用数単位当たり施設別コスト			[④÷⑥] 67,792 円/戸								
総合評価(2023年度)											
レーダーチャート(同分類施設との偏差値を掲載)			二軸グラフ(同分類施設との比較)								
											
維持管理費等試算額											
			<div>[今後40年間の試算額合計]</div> <table><tr><td>運用コスト計</td><td>1,000,519 千円</td></tr><tr><td>修繕コスト計</td><td>1,104,804 千円</td></tr><tr><td>合 計</td><td>2,105,322 千円</td></tr></table> <div>運用コスト: 法令点検、定期点検、日常点検、清掃、光熱費、消耗品費等</div> <div>修繕コスト: 建築、電気設備、機械設備の修繕更新、長寿命化改修費用</div> <div>※建物を目標耐用年数(RC80年目、その他は60年)まで維持管理した場合の試算額です。</div> <div>※建て替え及び解体費用は試算額へは含みません。</div>			運用コスト計	1,000,519 千円	修繕コスト計	1,104,804 千円	合 計	2,105,322 千円
運用コスト計	1,000,519 千円										
修繕コスト計	1,104,804 千円										
合 計	2,105,322 千円										

# 公共施設カルテ 施設別データ

## 施設基本情報

改良住宅-30

施設名称	長浜七軒家改良住宅			
	通しNo. 455			
所在地	長浜4438番地1		担当部署	住宅政策課
開設時期	1986年	利用面積	503m <sup>2</sup>	施設分類
	市営住宅			改良住宅
目的機能				
避難時指定				
津波浸水深				
	1.0～2.0m			

## 施設収支情報(2023年度)

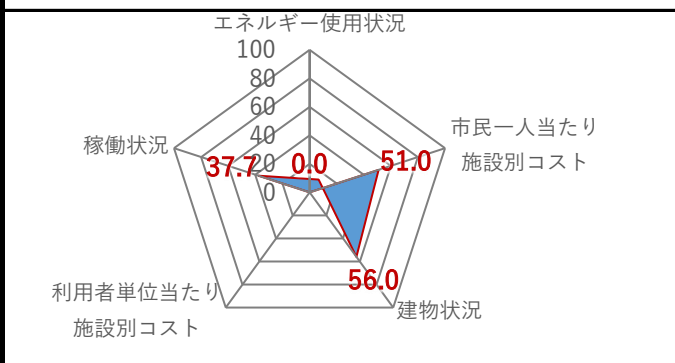
①収入	226 千円
②支出	430 千円
③減価償却費	1,406 千円/年
④施設別コスト	$[(②+③)-①]$ 1,610 千円
⑤市民1人当たり施設別コスト	$[④ \div \text{高知市人口}]$ 5 円/人

## 利用状況(2023年度)

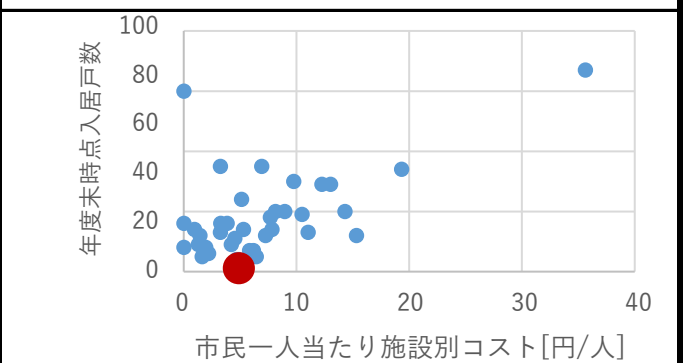
⑥年間利用数	年度末時点入居戸数 1 戸/年
⑦利用数単位当たり施設別コスト	$[④ \div ⑥]$ 1,610,000 円/戸

## 総合評価(2023年度)

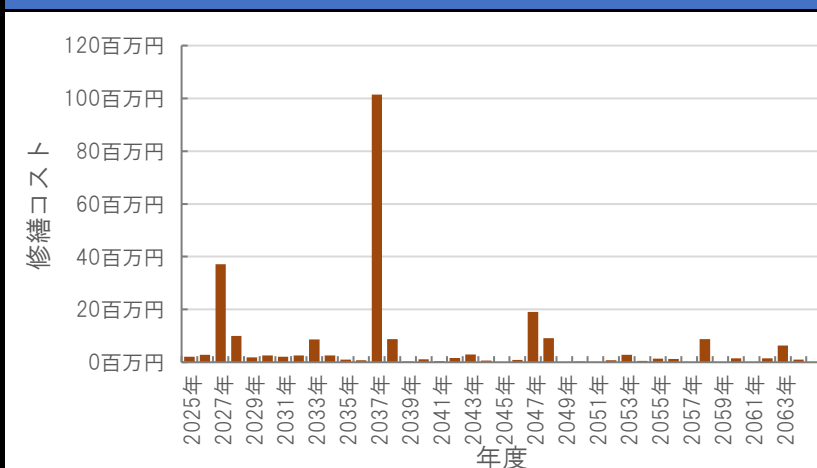
### レーダーチャート(同分類施設との偏差値を掲載)



### 二軸グラフ(同分類施設との比較)



## 維持管理費等試算額



### [今後40年間の試算額合計]

運用コスト計	200,010 千円
修繕コスト計	246,942 千円
合 計	446,953 千円

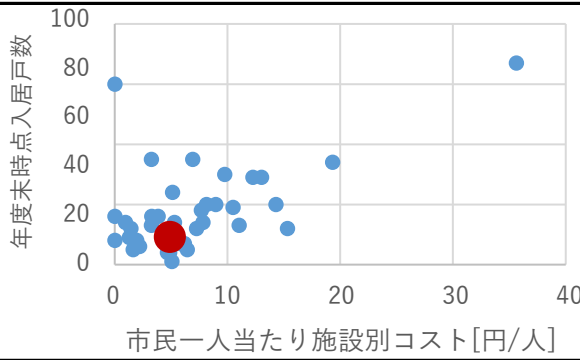
運用コスト: 法令点検、定期点検、日常点検、清掃、光熱費、消耗品費等

修繕コスト: 建築、電気設備、機械設備の修繕更新、長寿命化改修費用

※建物を目標耐用年数(RC80年目、その他は60年)まで維持管理した場合の試算額です。

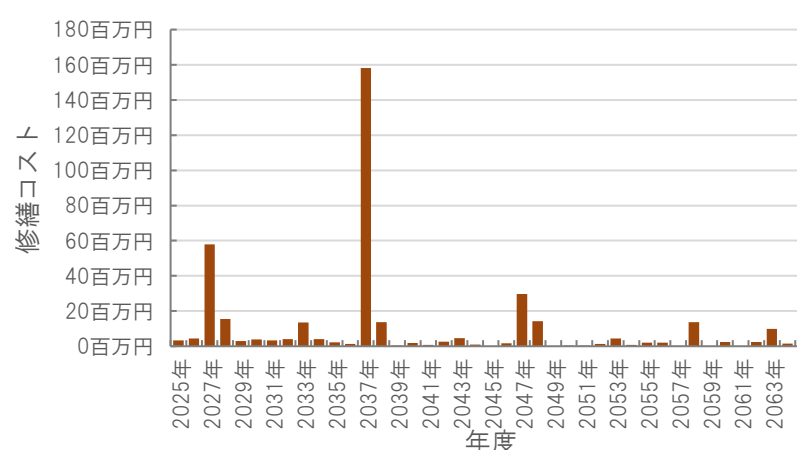
※建て替え及び解体費用は試算額へは含まれません。

公共施設カルテ 施設別データ

施設基本情報				改良住宅-31		
施設名称		通しNo. 457		一宮北野中央改良住宅		
所在地		一宮西町4丁目5番～7番		担当部署	住宅政策課	
開設時期		1986年	利用面積	1,258㎡	施設分類	改良住宅
目的機能		市営住宅				
避難時指定						
津波浸水深		0m				
施設収支情報(2023年度)						
①収入				3,281 千円		
②支出				1,074 千円		
③減価償却費				3,646 千円/年		
④施設別コスト				[(②+③)－①]		1,439 千円
⑤市民1人当たり施設別コスト				[④÷高知市人口]		5 円/人
利用状況(2023年度)						
⑥年間利用数				年度末時点入居戸数		11 戸/年
⑦利用数単位当たり施設別コスト				[④÷⑥]		130,818 円/戸
総合評価(2023年度)						
レーダーチャート(同分類施設との偏差値を掲載)				二軸グラフ(同分類施設との比較)		
						
維持管理費等試算額						
				[今後40年間の試算額合計]		
				運用コスト計	500,185 千円	
				修繕コスト計	617,451 千円	
				合 計	1,117,636 千円	
				運用コスト:	法令点検、定期点検、日常点検、清掃、光熱費、消耗品費等	
				修繕コスト:	建築、電気設備、機械設備の修繕更新、長寿命化改修費用	
				※建物を目標耐用年数(RC80年目、その他は60年)まで維持管理した場合の試算額です。		
				※建て替え及び解体費用は試算額へは含みません。		




# 公共施設カルテ 施設別データ

施設基本情報					改良住宅-32	
施設名称		通しNo. 458			潮江豊田改良住宅	
所在地		神田2263番地		担当部署	住宅政策課	
開設時期		1987年	利用面積	798㎡	施設分類	改良住宅
目的機能		市営住宅				
避難時指定						
津波浸水深		0m				
施設収支情報(2023年度)						
①収入				1,808 千円		
②支出				681 千円		
③減価償却費				1,738 千円/年		
④施設別コスト				[(②+③)-①] 611 千円		
⑤市民1人当たり施設別コスト				[④÷高知市人口] 2 円/人		
利用状況(2023年度)						
⑥年間利用数				年度末時点入居戸数	8 戸/年	
⑦利用数単位当たり施設別コスト				[④÷⑥] 76,375 円/戸		
総合評価(2023年度)						
レーダーチャート(同分類施設との偏差値を掲載)				二軸グラフ(同分類施設との比較)		
						
維持管理費等試算額						
				[今後40年間の試算額合計]		
				運用コスト計 317,298 千円		
				修繕コスト計 387,255 千円		
				合 計 704,553 千円		
				運用コスト: 法令点検、定期点検、日常点検、清掃、光熱費、消耗品費等		
				修繕コスト: 建築、電気設備、機械設備の修繕更新、長寿命化改修費用		
				※建物を目標耐用年数(RC80年目、その他は60年)まで維持管理した場合の試算額です。		
				※建て替え及び解体費用は試算額へは含みません。		

# 公共施設カルテ 施設別データ

## 施設基本情報

改良住宅-33

施 設 名 称	潮江西ノ丸改良住宅			
所 在 地	通しNo. 459 南河ノ瀬町264番地		担 当 部 署	住宅政策課
開 設 時 期	1987年	利 用 面 積	1,085㎡	施 設 分 類 改良住宅
目 的 機 能	市営住宅			
避 難 時 指 定				
津 波 浸 水 深	0m			

## 施設収支情報(2023年度)

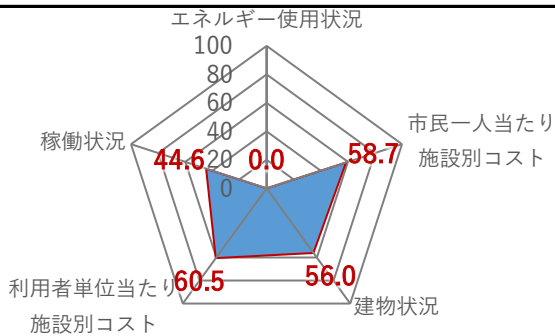
①収入	3,780 千円
②支出	926 千円
③減価償却費	2,164 千円/年
④施設別コスト	$[(②+③)-①]$ 0 千円
⑤市民1人当たり施設別コスト	$[④ \div \text{高知市人口}]$ 0 円/人

## 利用状況(2023年度)

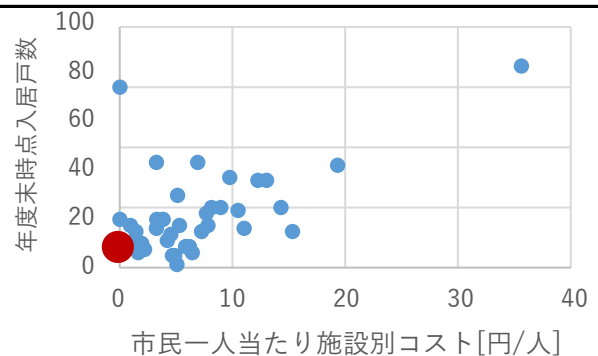
⑥年間利用数	年度末時点入居戸数	8 戸/年
⑦利用数単位当たり施設別コスト	$[④ \div ⑥]$	0 円/戸

## 総合評価(2023年度)

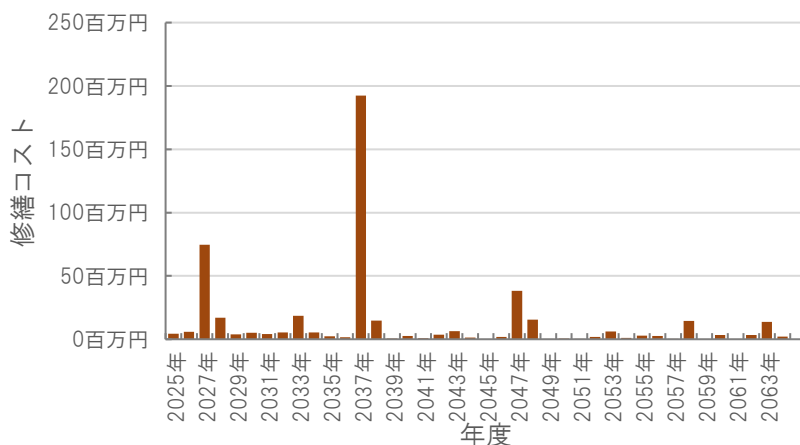
### レーダーチャート(同分類施設との偏差値を掲載)



### 二軸グラフ(同分類施設との比較)



## 維持管理費等試算額



### [今後40年間の試算額合計]

運用コスト計	431,439 千円
修繕コスト計	478,264 千円
合 計	909,703 千円

運用コスト: 法令点検、定期点検、日常点検、清掃、光熱費、消耗品費等

修繕コスト: 建築、電気設備、機械設備の修繕更新、長寿命化改修費用

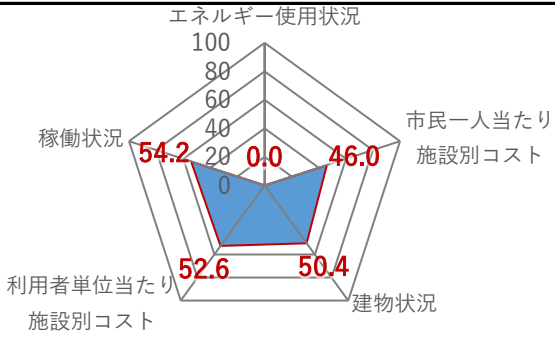
※建物を目標耐用年数(RC80年目、その他は60年)まで維持管理した場合の試算額です。

※建て替え及び解体費用は試算額へは含まれません。

公共施設カルテ 施設別データ

施設基本情報				改良住宅-34		
施設名称		通しNo. 460		源内山北改良住宅		
所在地		河ノ瀬町67番地1		担当部署	住宅政策課	
開設時期		1987年	利用面積	4,226㎡	施設分類	改良住宅
目的機能		市営住宅				
避難時指定						
津波浸水深		0m				
施設収支情報(2023年度)						
①収入			12,000 千円			
②支出			3,608 千円			
③減価償却費			10,588 千円/年			
④施設別コスト			[(②+③)−①] 2,196 千円			
⑤市民1人当たり施設別コスト			[④÷高知市人口] 7 円/人			
利用状況(2023年度)						
⑥年間利用数			年度末時点入居戸数 35 戸/年			
⑦利用数単位当たり施設別コスト			[④÷⑥] 62,743 円/戸			
総合評価(2023年度)						
レーダーチャート(同分類施設との偏差値を掲載)			二軸グラフ(同分類施設との比較)			
						
維持管理費等試算額						
			[今後40年間の試算額合計]			
			運用コスト計		1,680,381 千円	
			修繕コスト計		1,866,916 千円	
			合 計		3,547,297 千円	
			運用コスト:		法令点検、定期点検、日常点検、清掃、光熱費、消耗品費等	
修繕コスト:		建築、電気設備、機械設備の修繕更新、長寿命化改修費用				
			※建物を目標耐用年数(RC80年目、その他は60年)まで維持管理した場合の試算額です。			
			※建て替え及び解体費用は試算額へは含みません。			

公共施設カルテ 施設別データ


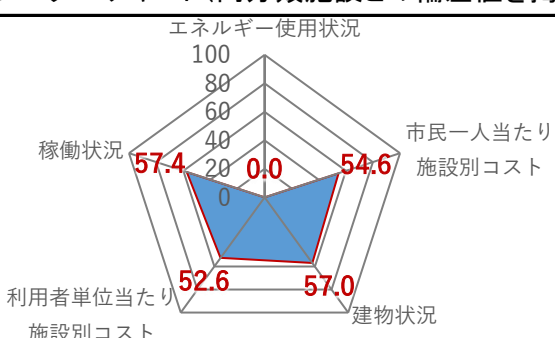
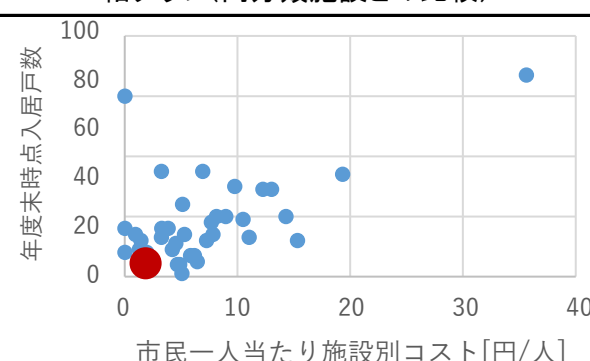
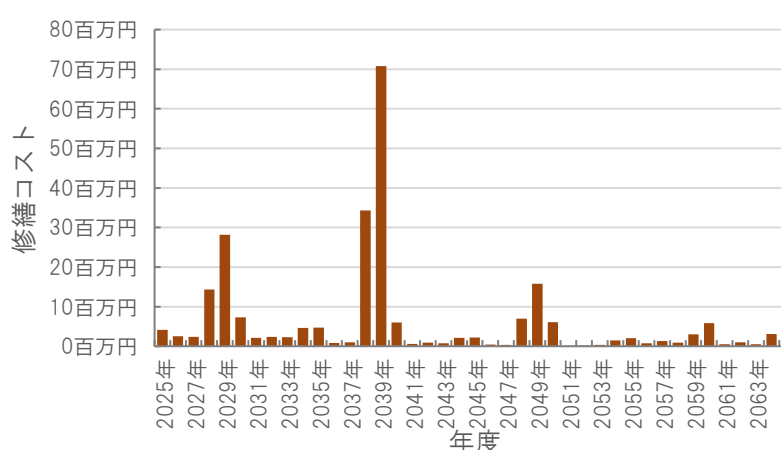
施設基本情報				改良住宅-35		
施設名称		通しNo. 461		北横改良住宅		
所在地		朝倉横町2番～4番、18番、朝倉東町22番		担当部署	住宅政策課	
開設時期		1988年	利用面積	3,230㎡	施設分類	改良住宅
目的機能		市営住宅				
避難時指定						
津波浸水深		0m				
施設収支情報(2023年度)						
①収入				11,291 千円		
②支出				2,758 千円		
③減価償却費				11,623 千円/年		
④施設別コスト				[(②+③)－①]		3,090 千円
⑤市民1人当たり施設別コスト				[④÷高知市人口]		10 円/人
利用状況(2023年度)						
⑥年間利用数				年度末時点入居戸数	30 戸/年	
⑦利用数単位当たり施設別コスト				[④÷⑥]		103,000 円/戸
総合評価(2023年度)						
レーダーチャート(同分類施設との偏差値を掲載)				二軸グラフ(同分類施設との比較)		
						
維持管理費等試算額						
				[今後40年間の試算額合計]		
				運用コスト計	1,282,654 千円	
				修繕コスト計	1,560,624 千円	
				合 計	2,843,278 千円	
				運用コスト: 法令点検、定期点検、日常点検、清掃、光熱費、消耗品費等		
				修繕コスト: 建築、電気設備、機械設備の修繕更新、長寿命化改修費用		
				※建物を目標耐用年数(RC80年目、その他は60年)まで維持管理した場合の試算額です。		
				※建て替え及び解体費用は試算額へは含みません。		

公共施設カルテ 施設別データ


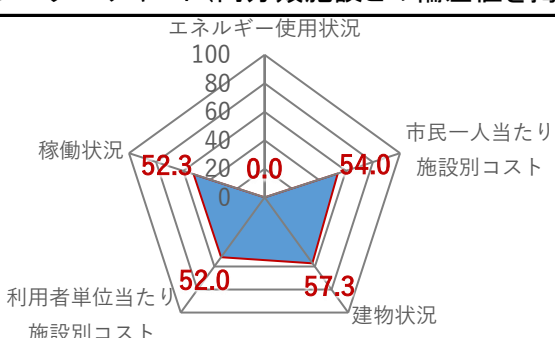
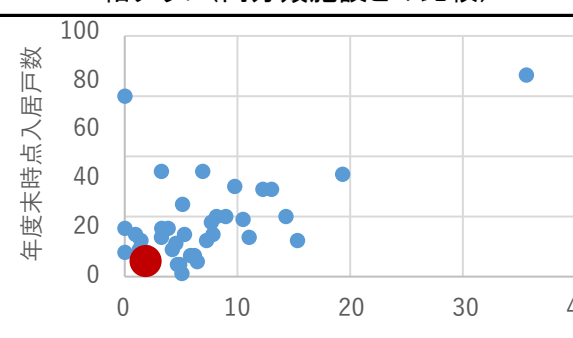
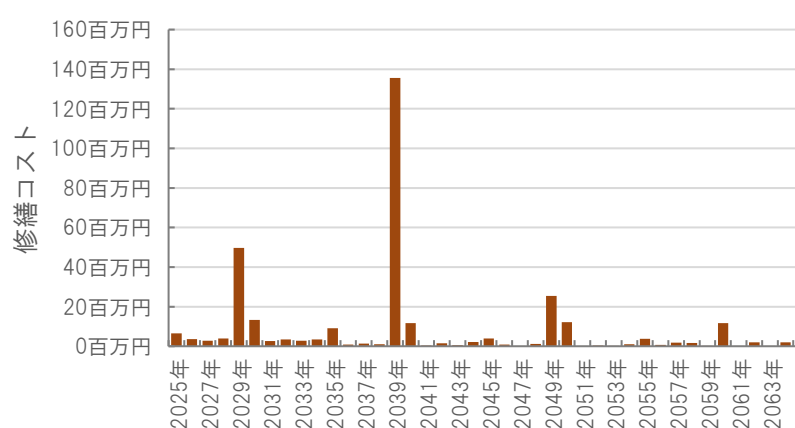
施設基本情報				改良住宅-36			
施設名称		通しNo. 462		大原南改良住宅			
所在地		小石木町209番地		担当部署	住宅政策課		
開設時期		1987年	利用面積	1,539㎡	施設分類	改良住宅	
目的機能		市営住宅					
避難時指定							
津波浸水深		0m					
施設収支情報(2023年度)							
①収入				4,502 千円			
②支出				1,314 千円			
③減価償却費				4,406 千円/年			
④施設別コスト				[(②+③)−①]		1,218 千円	
⑤市民1人当たり施設別コスト				[④÷高知市人口]		4 円/人	
利用状況(2023年度)							
⑥年間利用数				年度末時点入居戸数	16 戸/年		
⑦利用数単位当たり施設別コスト				[④÷⑥]		76,125 円/戸	
総合評価(2023年度)							
レーダーチャート(同分類施設との偏差値を掲載)			二軸グラフ(同分類施設との比較)				
							
維持管理費等試算額							
			[今後40年間の試算額合計]				
			運用コスト計			610,723 千円	
			修繕コスト計			717,678 千円	
			合 計			1,328,401 千円	
			運用コスト:			法令点検、定期点検、日常点検、清掃、光熱費、消耗品費等	
修繕コスト:			建築、電気設備、機械設備の修繕更新、長寿命化改修費用				
			※建物を目標耐用年数(RC80年目、その他は60年)まで維持管理した場合の試算額です。				
			※建て替え及び解体費用は試算額へは含みません。				




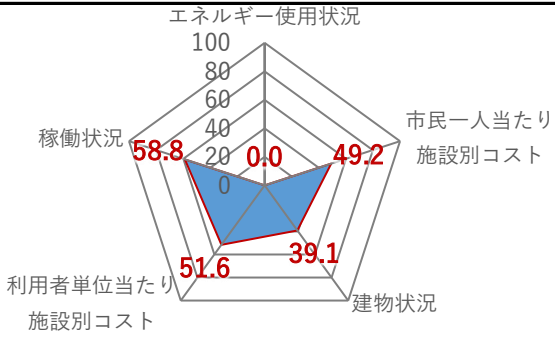
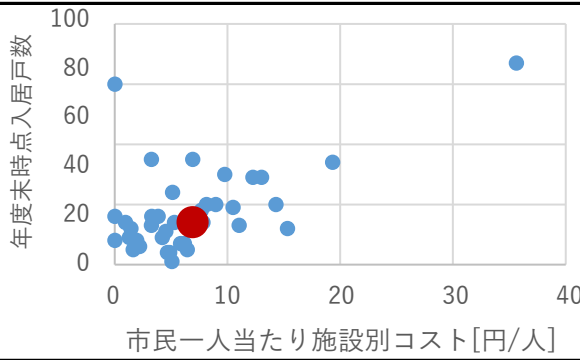
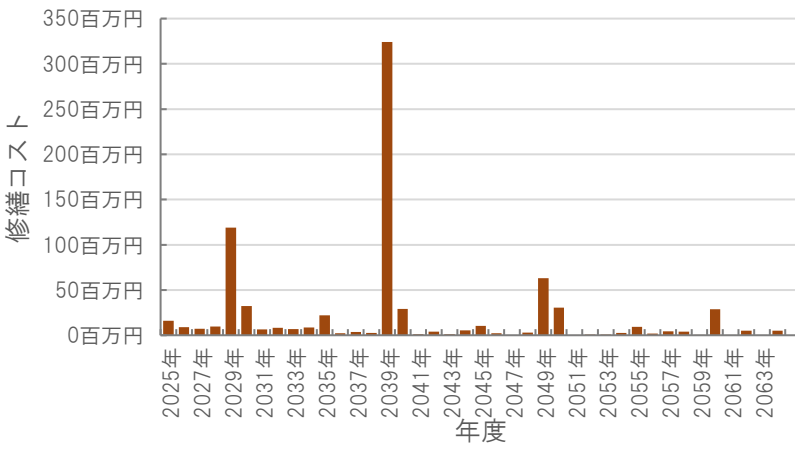
# 公共施設カルテ 施設別データ

施設基本情報					改良住宅-37							
施設名称		通しNo. 463			一宮岸ノ下改良住宅							
所在地		一宮西町4丁目17番、18番		担当部署	住宅政策課							
開設時期		1988年	利用面積	504㎡	施設分類	改良住宅						
目的機能		市営住宅										
避難時指定												
津波浸水深		0m										
施設収支情報(2023年度)												
①収入				1,539 千円								
②支出				430 千円								
③減価償却費				1,624 千円/年								
④施設別コスト				[(②+③)−①] 515 千円								
⑤市民1人当たり施設別コスト				[④÷高知市人口] 2 円/人								
利用状況(2023年度)												
⑥年間利用数				年度末時点入居戸数	5 戸/年							
⑦利用数単位当たり施設別コスト				[④÷⑥] 103,000 円/戸								
総合評価(2023年度)												
レーダーチャート(同分類施設との偏差値を掲載)				二軸グラフ(同分類施設との比較)								
												
維持管理費等試算額												
				<div>[今後40年間の試算額合計]</div> <table><tr><td>運用コスト計</td><td>200,444 千円</td></tr><tr><td>修繕コスト計</td><td>245,101 千円</td></tr><tr><td>合 計</td><td>445,545 千円</td></tr></table> <div>運用コスト: 法令点検、定期点検、日常点検、清掃、光熱費、消耗品費等</div> <div>修繕コスト: 建築、電気設備、機械設備の修繕更新、長寿命化改修費用</div> <div>※建物を目標耐用年数(RC80年目、その他は60年)まで維持管理した場合の試算額です。</div> <div>※建て替え及び解体費用は試算額へは含みません。</div>			運用コスト計	200,444 千円	修繕コスト計	245,101 千円	合 計	445,545 千円
運用コスト計	200,444 千円											
修繕コスト計	245,101 千円											
合 計	445,545 千円											

# 公共施設カルテ 施設別データ

施設基本情報				改良住宅-38		
施設名称		長浜原沖西改良住宅				
所在地		通しNo. 464 長浜4456番地3、4456番地17		担当部署	住宅政策課	
開設時期		1988年	利用面積	673㎡	施設分類	改良住宅
目的機能		市営住宅				
避難時指定						
津波浸水深		2.0～3.0m				
施設収支情報(2023年度)						
①収入				1,821 千円		
②支出				575 千円		
③減価償却費				1,943 千円/年		
④施設別コスト				[(②+③)－①] 697 千円		
⑤市民1人当たり施設別コスト				[④÷高知市人口] 2 円/人		
利用状況(2023年度)						
⑥年間利用数				年度末時点入居戸数	6 戸/年	
⑦利用数単位当たり施設別コスト				[④÷⑥] 116,167 円/戸		
総合評価(2023年度)						
レーダーチャート(同分類施設との偏差値を掲載)			二軸グラフ(同分類施設との比較)			
						
維持管理費等試算額						
			[今後40年間の試算額合計]			
			運用コスト計 267,582 千円			
			修繕コスト計 325,696 千円			
			合 計 593,278 千円			
			運用コスト: 法令点検、定期点検、日常点検、清掃、光熱費、消耗品費等			
			修繕コスト: 建築、電気設備、機械設備の修繕更新、長寿命化改修費用			
			※建物を目標耐用年数(RC80年目、その他は60年)まで維持管理した場合の試算額です。			
			※建て替え及び解体費用は試算額へは含みません。			

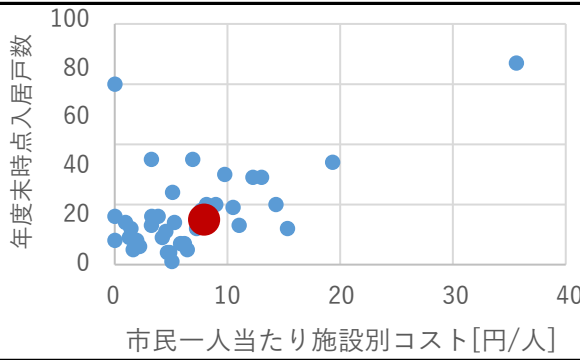
公共施設カルテ 施設別データ

施設基本情報				改良住宅-39			
施設名称		通しNo. 467		大原北改良住宅			
所在地		河ノ瀬町188番地		担当部署	住宅政策課		
開設時期		1989年	利用面積	1,667㎡	施設分類	改良住宅	
目的機能		市営住宅					
避難時指定							
津波浸水深		0～1.0m					
施設収支情報(2023年度)							
①収入				5,204 千円			
②支出				1,423 千円			
③減価償却費				5,914 千円/年			
④施設別コスト				[(②+③)－①]		2,133 千円	
⑤市民1人当たり施設別コスト				[④÷高知市人口]		7 円/人	
利用状況(2023年度)							
⑥年間利用数				年度末時点入居戸数		17 戸/年	
⑦利用数単位当たり施設別コスト				[④÷⑥]		125,471 円/戸	
総合評価(2023年度)							
レーダーチャート(同分類施設との偏差値を掲載)			二軸グラフ(同分類施設との比較)				
							
維持管理費等試算額							
			[今後40年間の試算額合計]				
			運用コスト計			662,301 千円	
			修繕コスト計			789,759 千円	
			合 計			1,452,060 千円	
			運用コスト:			法令点検、定期点検、日常点検、清掃、光熱費、消耗品費等	
修繕コスト:			建築、電気設備、機械設備の修繕更新、長寿命化改修費用				
			※建物を目標耐用年数(RC80年目、その他は60年)まで維持管理した場合の試算額です。				
			※建て替え及び解体費用は試算額へは含みません。				

公共施設カルテ 施設別データ


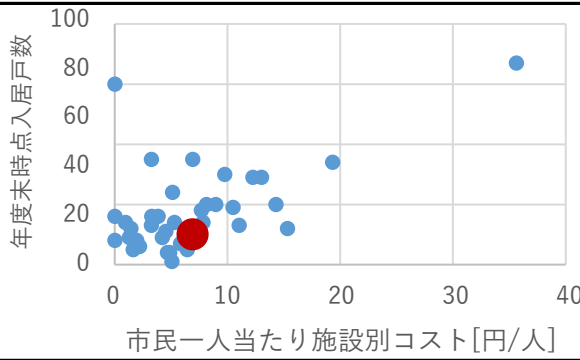
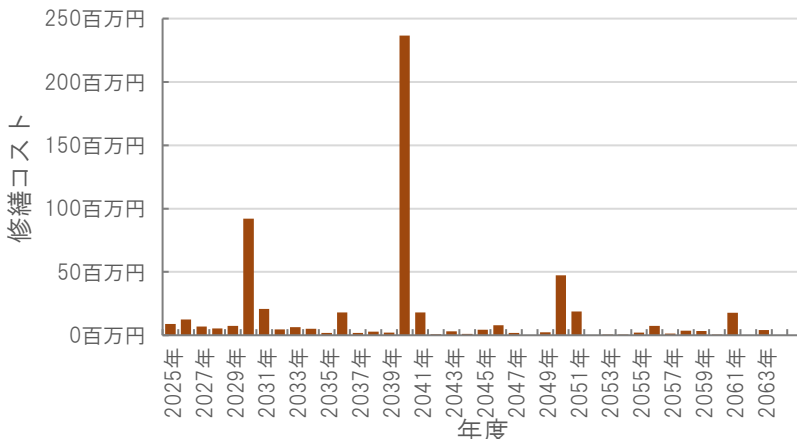
施設基本情報				改良住宅-40	
施設名称		宮寺北Bブロック改良住宅			
所在地		通しNo. 468 鴨部3丁目16番		担当部署	住宅政策課
開設時期		1989年	利用面積	641㎡	施設分類
目的機能		市営住宅			改良住宅
避難時指定					
津波浸水深		0m			
施設収支情報(2023年度)					
①収入				0 千円	
②支出				548 千円	
③減価償却費				2,510 千円/年	
④施設別コスト				[(②+③)−①] 3,058 千円	
⑤市民1人当たり施設別コスト				[④÷高知市人口] 10 円/人	
利用状況(2023年度)					
⑥年間利用数				年度末時点入居戸数	戸/年
⑦利用数単位当たり施設別コスト				[④÷⑥]	円/戸
総合評価(2023年度)					
レーダーチャート(同分類施設との偏差値を掲載)			二軸グラフ(同分類施設との比較)		
					
維持管理費等試算額					
			[今後40年間の試算額合計]		
			運用コスト計 254,998 千円		
			修繕コスト計 310,445 千円		
			合 計 565,443 千円		
			運用コスト: 法令点検、定期点検、日常点検、清掃、光熱費、消耗品費等		
			修繕コスト: 建築、電気設備、機械設備の修繕更新、長寿命化改修費用		
			※建物を目標耐用年数(RC80年目、その他は60年)まで維持管理した場合の試算額です。		
			※建て替え及び解体費用は試算額へは含みません。		

公共施設カルテ 施設別データ


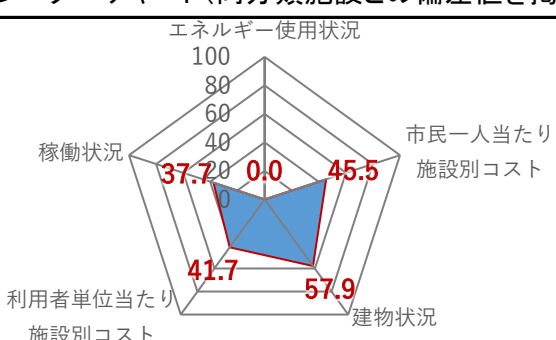
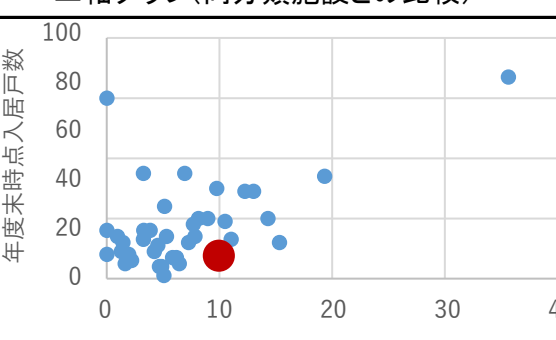
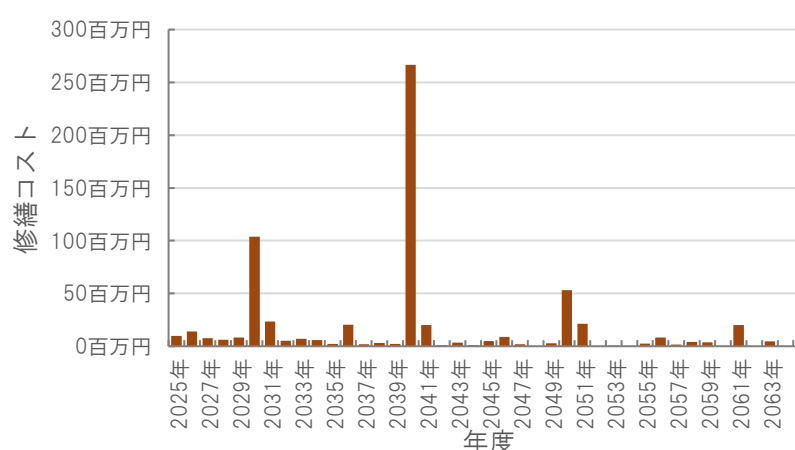
施設基本情報				改良住宅-41		
施設名称		通しNo. 470		長浜米ノ内改良住宅		
所在地		長浜5274番地1、5271番地4		担当部署	住宅政策課	
開設時期		1990年	利用面積	1,848㎡	施設分類	改良住宅
目的機能		市営住宅				
避難時指定						
津波浸水深		1.0～2.0m				
施設収支情報(2023年度)						
①収入				5,082 千円		
②支出				1,578 千円		
③減価償却費				6,107 千円/年		
④施設別コスト				[(②+③)－①]		2,603 千円
⑤市民1人当たり施設別コスト				[④÷高知市人口]		8 円/人
利用状況(2023年度)						
⑥年間利用数				年度末時点入居戸数	18 戸/年	
⑦利用数単位当たり施設別コスト				[④÷⑥]		144,611 円/戸
総合評価(2023年度)						
レーダーチャート(同分類施設との偏差値を掲載)			二軸グラフ(同分類施設との比較)			
						
維持管理費等試算額						
			[今後40年間の試算額合計]			
			運用コスト計 734,813 千円			
			修繕コスト計 816,154 千円			
			合 計 1,550,967 千円			
			運用コスト: 法令点検、定期点検、日常点検、清掃、光熱費、消耗品費等			
			修繕コスト: 建築、電気設備、機械設備の修繕更新、長寿命化改修費用			
			※建物を目標耐用年数(RC80年目、その他は60年)まで維持管理した場合の試算額です。			
			※建て替え及び解体費用は試算額へは含みません。			



# 公共施設カルテ 施設別データ

施設基本情報					改良住宅-42	
施設名称		通しNo. 471			長浜芝改良住宅	
所在地		長浜5201番地3、29、5215番地		担当部署	住宅政策課	
開設時期		1990年	利用面積	1,342㎡	施設分類	改良住宅
目的機能		市営住宅				
避難時指定						
津波浸水深		1.0～2.0m				
施設収支情報(2023年度)						
①収入				3,266 千円		
②支出				1,146 千円		
③減価償却費				4,339 千円/年		
④施設別コスト				[(②+③)－①]		
⑤市民1人当たり施設別コスト				[④÷高知市人口]		
利用状況(2023年度)						
⑥年間利用数				年度末時点入居戸数	12 戸/年	
⑦利用数単位当たり施設別コスト				[④÷⑥]		
総合評価(2023年度)						
レーダーチャート(同分類施設との偏差値を掲載)				二軸グラフ(同分類施設との比較)		
						
維持管理費等試算額						
				[今後40年間の試算額合計]		
				運用コスト計	533,563 千円	
				修繕コスト計	579,940 千円	
				合 計	1,113,503 千円	
				運用コスト:	法令点検、定期点検、日常点検、清掃、光熱費、消耗品費等	
				修繕コスト:	建築、電気設備、機械設備の修繕更新、長寿命化改修費用	
				※建物を目標耐用年数(RC80年目、その他は60年)まで維持管理した場合の試算額です。		
				※建て替え及び解体費用は試算額へは含みません。		

# 公共施設カルテ 施設別データ

施設基本情報				改良住宅-43			
施設名称		長浜馬場東改良住宅					
所在地		通しNo. 472 長浜5714番地1		担当部署	住宅政策課		
開設時期		1990年	利用面積	1,512㎡	施設分類	改良住宅	
目的機能		市営住宅					
避難時指定							
津波浸水深		0～1.0m					
施設収支情報(2023年度)							
①収入				3,027 千円			
②支出				1,291 千円			
③減価償却費				4,990 千円/年			
④施設別コスト				[(②+③)－①]		3,254 千円	
⑤市民1人当たり施設別コスト				[④÷高知市人口]		10 円/人	
利用状況(2023年度)							
⑥年間利用数				年度末時点入居戸数		9 戸/年	
⑦利用数単位当たり施設別コスト				[④÷⑥]		361,556 円/戸	
総合評価(2023年度)							
レーダーチャート(同分類施設との偏差値を掲載)			二軸グラフ(同分類施設との比較)				
							
維持管理費等試算額							
			[今後40年間の試算額合計]				
			運用コスト計			601,332 千円	
			修繕コスト計			653,600 千円	
			合 計			1,254,932 千円	
			運用コスト:			法令点検、定期点検、日常点検、清掃、光熱費、消耗品費等	
修繕コスト:			建築、電気設備、機械設備の修繕更新、長寿命化改修費用				
			※建物を目標耐用年数(RC80年目、その他は60年)まで維持管理した場合の試算額です。				
			※建て替え及び解体費用は試算額へは含みません。				

# 公共施設カルテ 施設別データ

施設基本情報					改良住宅-44	
施設名称		通しNo. 473			大原西改良住宅	
所在地		河ノ瀬町182番地1		担当部署	住宅政策課	
開設時期		1990年	利用面積	551㎡	施設分類	改良住宅
目的機能		市営住宅				
避難時指定						
津波浸水深		0m				
施設収支情報(2023年度)						
①収入				1,538 千円		
②支出				471 千円		
③減価償却費				2,043 千円/年		
④施設別コスト				[(②+③)−①] 976 千円		
⑤市民1人当たり施設別コスト				[④÷高知市人口] 3 円/人		
利用状況(2023年度)						
⑥年間利用数				年度末時点入居戸数	4 戸/年	
⑦利用数単位当たり施設別コスト				[④÷⑥] 244,000 円/戸		
総合評価(2023年度)						
レーダーチャート(同分類施設との偏差値を掲載)				二軸グラフ(同分類施設との比較)		
						
維持管理費等試算額						
				[今後40年間の試算額合計]		
				運用コスト計 218,792 千円		
				修繕コスト計 257,095 千円		
				合 計 475,887 千円		
				運用コスト: 法令点検、定期点検、日常点検、清掃、光熱費、消耗品費等		
				修繕コスト: 建築、電気設備、機械設備の修繕更新、長寿命化改修費用		
				※建物を目標耐用年数(RC80年目、その他は60年)まで維持管理した場合の試算額です。		
				※建て替え及び解体費用は試算額へは含みません。		

公共施設カルテ 施設別データ

施設基本情報				改良住宅-45		
施設名称		通しNo. 474		潮江北ノ丸改良住宅		
所在地		南河ノ瀬町225番地1		担当部署	住宅政策課	
開設時期		1991年	利用面積	1,542㎡	施設分類	改良住宅
目的機能		市営住宅				
避難時指定						
津波浸水深		0m				
施設収支情報(2023年度)						
①収入				4,615 千円		
②支出				1,316 千円		
③減価償却費				5,662 千円/年		
④施設別コスト				[(②+③)−①] 2,363 千円		
⑤市民1人当たり施設別コスト				[④÷高知市人口] 7 円/人		
利用状況(2023年度)						
⑥年間利用数				年度末時点入居戸数 13 戸/年		
⑦利用数単位当たり施設別コスト				[④÷⑥] 181,769 円/戸		
総合評価(2023年度)						
レーダーチャート(同分類施設との偏差値を掲載)			二軸グラフ(同分類施設との比較)			
						
維持管理費等試算額						
			[今後40年間の試算額合計]			
			運用コスト計 612,212 千円			
			修繕コスト計 666,038 千円			
			合 計 1,278,250 千円			
			運用コスト: 法令点検、定期点検、日常点検、清掃、光熱費、消耗品費等			
			修繕コスト: 建築、電気設備、機械設備の修繕更新、長寿命化改修費用			
			※建物を目標耐用年数(RC80年目、その他は60年)まで維持管理した場合の試算額です。			
			※建て替え及び解体費用は試算額へは含みません。			

公共施設カルテ 施設別データ

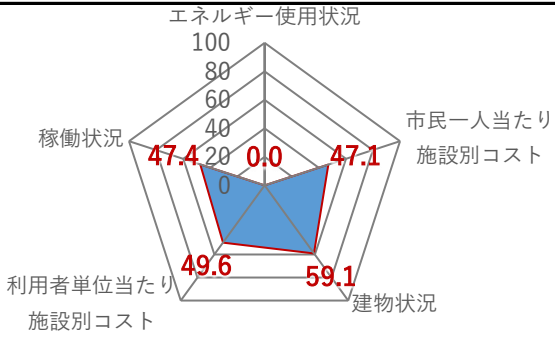
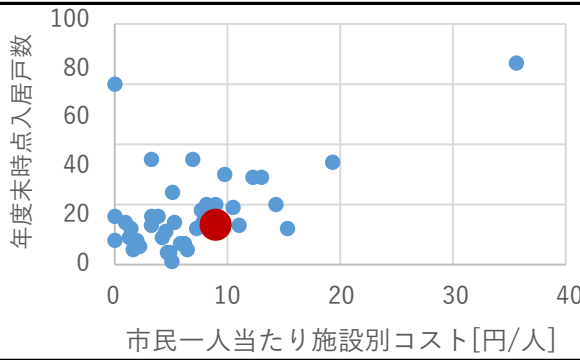
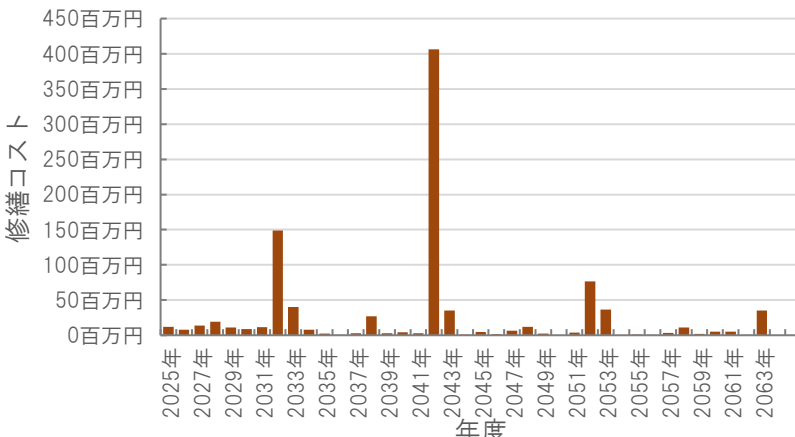
施設基本情報				改良住宅-46		
施設名称		通しNo. 475		長浜横田野改良住宅		
所在地		長浜5725番地1		担当部署	住宅政策課	
開設時期		1991年	利用面積	1,380㎡	施設分類	改良住宅
目的機能		市営住宅				
避難時指定						
津波浸水深		2.0～3.0m				
施設収支情報(2023年度)						
①収入				6,097 千円		
②支出				1,179 千円		
③減価償却費				5,450 千円/年		
④施設別コスト				[(②+③)－①]		532 千円
⑤市民1人当たり施設別コスト				[④÷高知市人口]		2 円/人
利用状況(2023年度)						
⑥年間利用数				年度末時点入居戸数		15 戸/年
⑦利用数単位当たり施設別コスト				[④÷⑥]		35,467 円/戸
総合評価(2023年度)						
レーダーチャート(同分類施設との偏差値を掲載)			二軸グラフ(同分類施設との比較)			
						
維持管理費等試算額						
			[今後40年間の試算額合計]			
			運用コスト計 548,878 千円			
			修繕コスト計 598,717 千円			
			合 計 1,147,595 千円			
			運用コスト: 法令点検、定期点検、日常点検、清掃、光熱費、消耗品費等			
			修繕コスト: 建築、電気設備、機械設備の修繕更新、長寿命化改修費用			
			※建物を目標耐用年数(RC80年目、その他は60年)まで維持管理した場合の試算額です。			
			※建て替え及び解体費用は試算額へは含みません。			




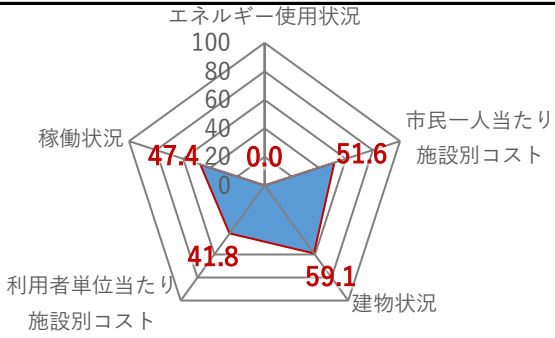
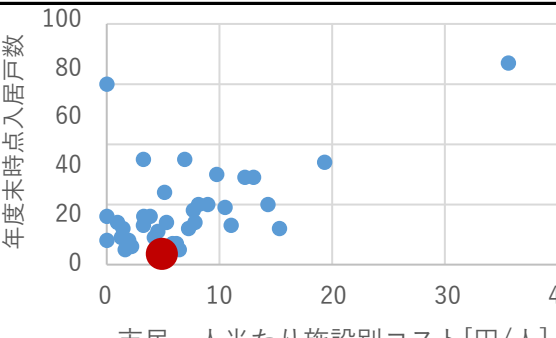
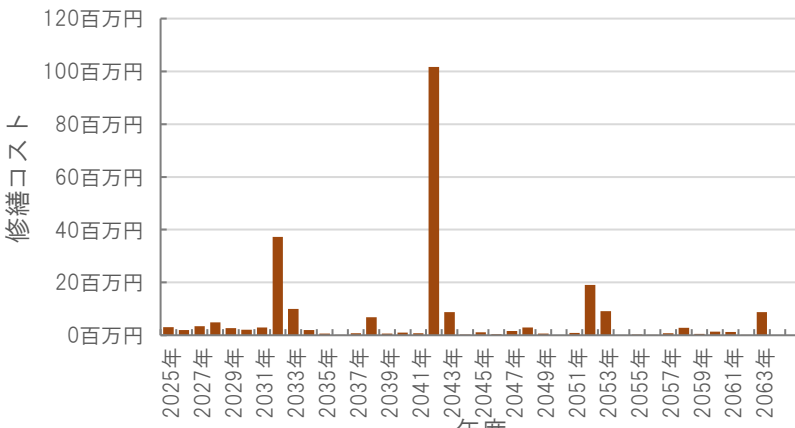
公共施設カルテ 施設別データ

施設基本情報				改良住宅-47		
施設名称		通しNo. 477		長浜西新開改良住宅		
所在地		長浜4172番地1		担当部署	住宅政策課	
開設時期		1991年	利用面積	2,203㎡	施設分類	改良住宅
目的機能		市営住宅				
避難時指定						
津波浸水深		1.0～2.0m				
施設収支情報(2023年度)						
①収入				6,205 千円		
②支出				1,881 千円		
③減価償却費				9,482 千円/年		
④施設別コスト				[(②+③)－①]		5,158 千円
⑤市民1人当たり施設別コスト				[④÷高知市人口]		16 円/人
利用状況(2023年度)						
⑥年間利用数				年度末時点入居戸数		19 戸/年
⑦利用数単位当たり施設別コスト				[④÷⑥]		271,474 円/戸
総合評価(2023年度)						
レーダーチャート(同分類施設との偏差値を掲載)			二軸グラフ(同分類施設との比較)			
						
維持管理費等試算額						
			[今後40年間の試算額合計]			
			運用コスト計 875,667 千円			
			修繕コスト計 1,064,622 千円			
			合 計 1,940,289 千円			
			運用コスト: 法令点検、定期点検、日常点検、清掃、光熱費、消耗品費等			
			修繕コスト: 建築、電気設備、機械設備の修繕更新、長寿命化改修費用			
			※建物を目標耐用年数(RC80年目、その他は60年)まで維持管理した場合の試算額です。			
			※建て替え及び解体費用は試算額へは含みません。			

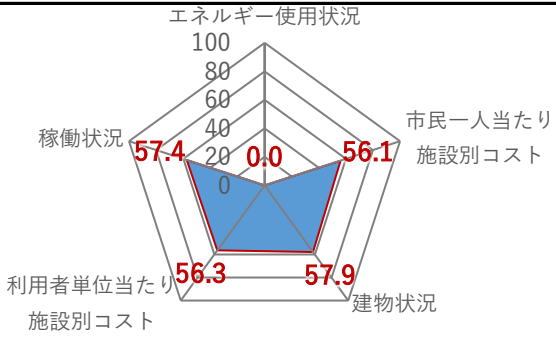
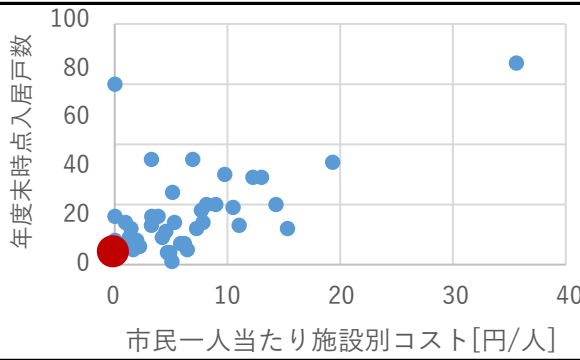
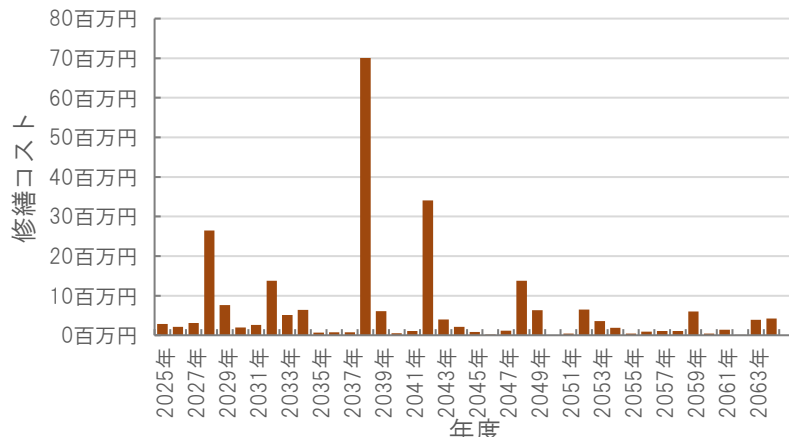
# 公共施設カルテ 施設別データ

施設基本情報				改良住宅-48		
施設名称		通しNo. 480		長浜石ヶ坪改良住宅		
所在地		長浜3371番地1		担当部署	住宅政策課	
開設時期		1991年	利用面積	2,016㎡	施設分類	改良住宅
目的機能		市営住宅				
避難時指定						
津波浸水深		2.0～3.0m				
施設収支情報(2023年度)						
①収入				6,320 千円		
②支出				1,721 千円		
③減価償却費				7,370 千円/年		
④施設別コスト				[(②+③)－①] 2,771 千円		
⑤市民1人当たり施設別コスト				[④÷高知市人口] 9 円/人		
利用状況(2023年度)						
⑥年間利用数				年度末時点入居戸数 16 戸/年		
⑦利用数単位当たり施設別コスト				[④÷⑥] 173,188 円/戸		
総合評価(2023年度)						
レーダーチャート(同分類施設との偏差値を掲載)			二軸グラフ(同分類施設との比較)			
						
維持管理費等試算額						
			[今後40年間の試算額合計]			
			運用コスト計 801,325 千円			
			修繕コスト計 974,123 千円			
			合 計 1,775,448 千円			
			運用コスト: 法令点検、定期点検、日常点検、清掃、光熱費、消耗品費等			
			修繕コスト: 建築、電気設備、機械設備の修繕更新、長寿命化改修費用			
			※建物を目標耐用年数(RC80年目、その他は60年)まで維持管理した場合の試算額です。			
			※建て替え及び解体費用は試算額へは含みません。			

公共施設カルテ 施設別データ

施設基本情報				改良住宅-49			
施設名称		通しNo. 481		長浜若宮改良住宅			
所在地		長浜4550番地4、4562番地1		担当部署	住宅政策課		
開設時期		1992年	利用面積	505㎡	施設分類	改良住宅	
目的機能		市営住宅					
避難時指定							
津波浸水深		0～1.0m					
施設収支情報(2023年度)							
①収入				1,167 千円			
②支出				431 千円			
③減価償却費				2,172 千円/年			
④施設別コスト				[(②+③)－①]		1,436 千円	
⑤市民1人当たり施設別コスト				[(④÷高知市人口)]		5 円/人	
利用状況(2023年度)							
⑥年間利用数				年度末時点入居戸数	4 戸/年		
⑦利用数単位当たり施設別コスト				[(④÷⑥)]		359,000 円/戸	
総合評価(2023年度)							
レーダーチャート(同分類施設との偏差値を掲載)			二軸グラフ(同分類施設との比較)				
							
維持管理費等試算額							
			[今後40年間の試算額合計]				
			運用コスト計			200,638 千円	
			修繕コスト計			243,904 千円	
			合 計			444,542 千円	
			運用コスト:			法令点検、定期点検、日常点検、清掃、光熱費、消耗品費等	
修繕コスト:			建築、電気設備、機械設備の修繕更新、長寿命化改修費用				
			※建物を目標耐用年数(RC80年目、その他は60年)まで維持管理した場合の試算額です。				
			※建て替え及び解体費用は試算額へは含みません。				

公共施設カルテ 施設別データ

施設基本情報				改良住宅-50		
施設名称		通しNo. 482		長浜東七軒家改良住宅		
所在地		長浜4439番地13		担当部署	住宅政策課	
開設時期		1987年	利用面積	504㎡	施設分類	改良住宅
目的機能		市営住宅				
避難時指定						
津波浸水深		1.0～2.0m				
施設収支情報(2023年度)						
①収入			2,130 千円			
②支出			430 千円			
③減価償却費			1,768 千円/年			
④施設別コスト			[(②+③)－①] 68 千円			
⑤市民1人当たり施設別コスト			[④÷高知市人口] 0 円/人			
利用状況(2023年度)						
⑥年間利用数			年度末時点入居戸数 5 戸/年			
⑦利用数単位当たり施設別コスト			[④÷⑥] 13,600 円/戸			
総合評価(2023年度)						
レーダーチャート(同分類施設との偏差値を掲載)			二軸グラフ(同分類施設との比較)			
						
維持管理費等試算額						
			[今後40年間の試算額合計]			
			運用コスト計 200,424 千円			
			修繕コスト計 246,105 千円			
			合 計 446,529 千円			
			運用コスト: 法令点検、定期点検、日常点検、清掃、光熱費、消耗品費等			
			修繕コスト: 建築、電気設備、機械設備の修繕更新、長寿命化改修費用			
			※建物を目標耐用年数(RC80年目、その他は60年)まで維持管理した場合の試算額です。			
			※建て替え及び解体費用は試算額へは含みません。			

# 公共施設カルテ 施設別データ

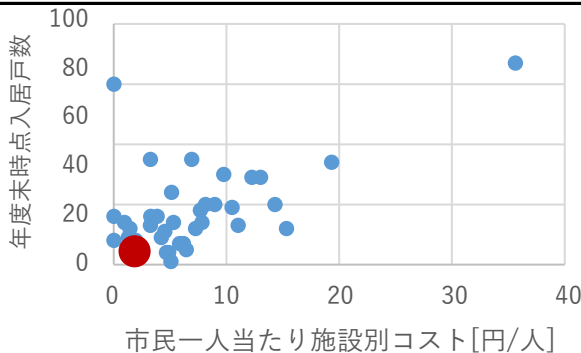
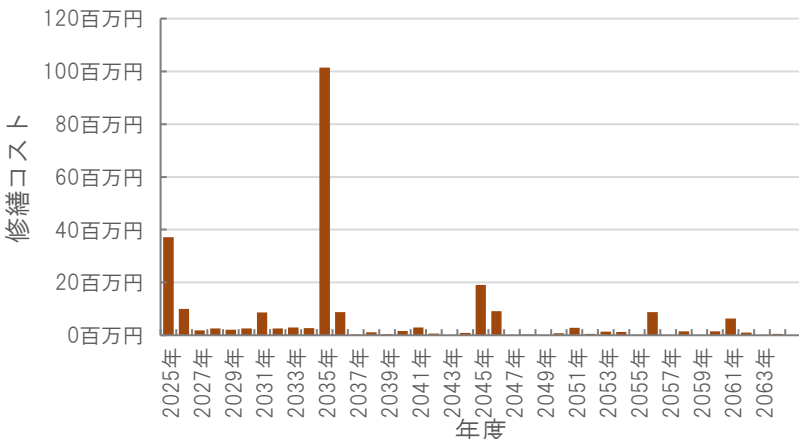
施設基本情報				改良住宅-51							
施設名称		通しNo. 483		長浜西ノ田改良住宅							
所在地		長浜3733番地3		担当部署	住宅政策課						
開設時期		1992年	利用面積	2,015㎡	施設分類	改良住宅					
目的機能		市営住宅									
避難時指定											
津波浸水深		3.0m～									
施設収支情報(2023年度)											
①収入				4,592 千円							
②支出				1,720 千円							
③減価償却費				9,111 千円/年							
④施設別コスト				[(②+③)－①] 6,239 千円							
⑤市民1人当たり施設別コスト				[④÷高知市人口] 20 円/人							
利用状況(2023年度)											
⑥年間利用数				年度末時点入居戸数 14 戸/年							
⑦利用数単位当たり施設別コスト				[④÷⑥] 445,643 円/戸							
総合評価(2023年度)											
レーダーチャート(同分類施設との偏差値を掲載)			二軸グラフ(同分類施設との比較)								
<p>エネルギー使用状況</p> <p>稼働状況</p> <p>利用者単位当たり施設別コスト</p> <p>建物状況</p> <p>市民一人当たり施設別コスト</p> <p>42.5 20 0.0 35.5 38.1 59.1</p>			<p>年度末時点入居戸数</p> <p>市民一人当たり施設別コスト[円/人]</p>								
維持管理費等試算額											
<p>修繕コスト</p> <p>年度</p>			<p>[今後40年間の試算額合計]</p> <table><tr><td>運用コスト計</td><td>800,980 千円</td></tr><tr><td>修繕コスト計</td><td>973,702 千円</td></tr><tr><td>合 計</td><td>1,774,682 千円</td></tr></table> <p>運用コスト: 法令点検、定期点検、日常点検、清掃、光熱費、消耗品費等</p> <p>修繕コスト: 建築、電気設備、機械設備の修繕更新、長寿命化改修費用</p> <p>※建物を目標耐用年数(RC80年目、その他は60年)まで維持管理した場合の試算額です。</p> <p>※建て替え及び解体費用は試算額へは含まれません。</p>			運用コスト計	800,980 千円	修繕コスト計	973,702 千円	合 計	1,774,682 千円
運用コスト計	800,980 千円										
修繕コスト計	973,702 千円										
合 計	1,774,682 千円										



# 公共施設カルテ 施設別データ

施設基本情報					改良住宅-52	
施設名称		通しNo. 484			鏡岩タウンハウス	
所在地		朝倉己278番地1		担当部署	住宅政策課	
開設時期		1984年	利用面積	671㎡	施設分類	改良住宅
目的機能		市営住宅				
避難時指定						
津波浸水深		0m				
施設収支情報(2023年度)						
①収入				1,465 千円		
②支出				573 千円		
③減価償却費				2,102 千円/年		
④施設別コスト				[(②+③)−①]		
⑤市民1人当たり施設別コスト				[④÷高知市人口]		
利用状況(2023年度)						
⑥年間利用数				年度末時点入居戸数	6 戸/年	
⑦利用数単位当たり施設別コスト				[④÷⑥]		
総合評価(2023年度)						
レーダーチャート(同分類施設との偏差値を掲載)				二軸グラフ(同分類施設との比較)		
						
維持管理費等試算額						
				[今後40年間の試算額合計]		
				運用コスト計		
				修繕コスト計		
				合 計		
				運用コスト: 法令点検、定期点検、日常点検、清掃、光熱費、消耗品費等		
				修繕コスト: 建築、電気設備、機械設備の修繕更新、長寿命化改修費用		
				※建物を目標耐用年数(RC80年目、その他は60年)まで維持管理した場合の試算額です。		
				※建て替え及び解体費用は試算額へは含みません。		


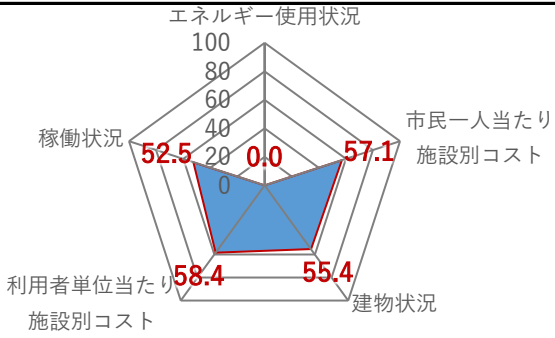
# 公共施設カルテ 施設別データ

施設基本情報				改良住宅-53			
施設名称	通しNo. 485			鏡岩改良住宅			
所在地	朝倉己279番地1			担当部署	住宅政策課		
開設時期	1985年	利用面積	503㎡	施設分類	改良住宅		
目的機能	市営住宅						
避難時指定							
津波浸水深	0m						
施設収支情報(2023年度)							
①収入			1,316 千円				
②支出			429 千円				
③減価償却費			1,521 千円/年				
④施設別コスト			[(②+③)−①]				
⑤市民1人当たり施設別コスト			[④÷高知市人口]				
利用状況(2023年度)							
⑥年間利用数			年度末時点入居戸数				
⑦利用数単位当たり施設別コスト			[④÷⑥]				
総合評価(2023年度)							
レーダーチャート(同分類施設との偏差値を掲載)			二軸グラフ(同分類施設との比較)				
							
維持管理費等試算額							
			[今後40年間の試算額合計]				
			運用コスト計			199,982 千円	
			修繕コスト計			246,182 千円	
			合 計			446,165 千円	
			運用コスト:			法令点検、定期点検、日常点検、清掃、光熱費、消耗品費等	
修繕コスト:			建築、電気設備、機械設備の修繕更新、長寿命化改修費用				
			※建物を目標耐用年数(RC80年目、その他は60年)まで維持管理した場合の試算額です。				
			※建て替え及び解体費用は試算額へは含みません。				


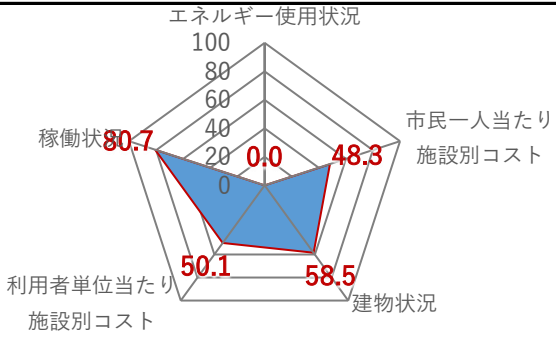
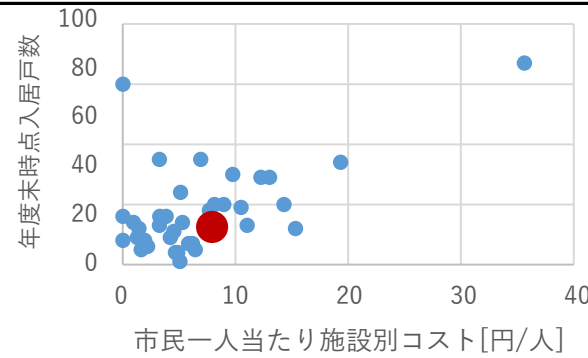
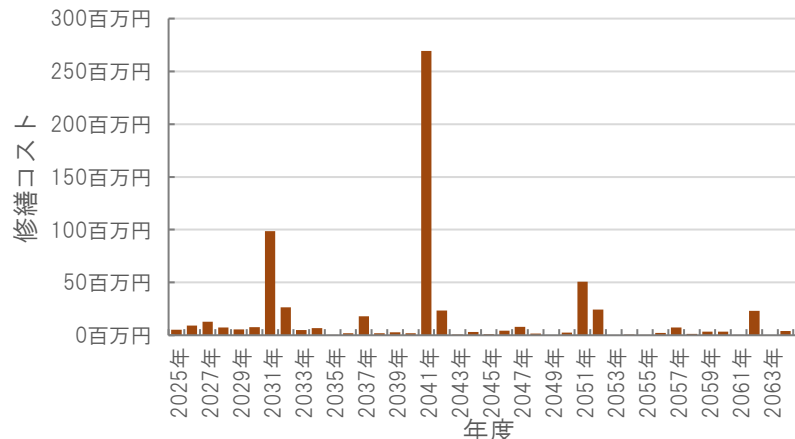
# 公共施設カルテ 施設別データ

施設基本情報				改良住宅-54							
施設名称		通しNo. 486		ゆるぎ岩改良住宅							
所在地		朝倉己405番地1、399番地8		担当部署	住宅政策課						
開設時期		1985年	利用面積	1,008㎡	施設分類	改良住宅					
目的機能		市営住宅									
避難時指定											
津波浸水深		0m									
施設収支情報(2023年度)											
①収入				1,978 千円							
②支出				861 千円							
③減価償却費				3,105 千円/年							
④施設別コスト				[(②+③)-①]		1,988 千円					
⑤市民1人当たり施設別コスト				[④÷高知市人口]		6 円/人					
利用状況(2023年度)											
⑥年間利用数				年度末時点入居戸数	8 戸/年						
⑦利用数単位当たり施設別コスト				[④÷⑥]		248,500 円/戸					
総合評価(2023年度)											
レーダーチャート(同分類施設との偏差値を掲載)			二軸グラフ(同分類施設との比較)								
											
維持管理費等試算額											
			<div><div>[今後40年間の試算額合計]</div><table><tr><td>運用コスト計</td><td>400,848 千円</td></tr><tr><td>修繕コスト計</td><td>494,058 千円</td></tr><tr><td>合 計</td><td>894,905 千円</td></tr></table><div>運用コスト: 法令点検、定期点検、日常点検、清掃、光熱費、消耗品費等</div><div>修繕コスト: 建築、電気設備、機械設備の修繕更新、長寿命化改修費用</div><div>※建物を目標耐用年数(RC80年目、その他は60年)まで維持管理した場合の試算額です。</div><div>※建て替え及び解体費用は試算額へは含みません。</div></div>			運用コスト計	400,848 千円	修繕コスト計	494,058 千円	合 計	894,905 千円
運用コスト計	400,848 千円										
修繕コスト計	494,058 千円										
合 計	894,905 千円										

公共施設カルテ 施設別データ


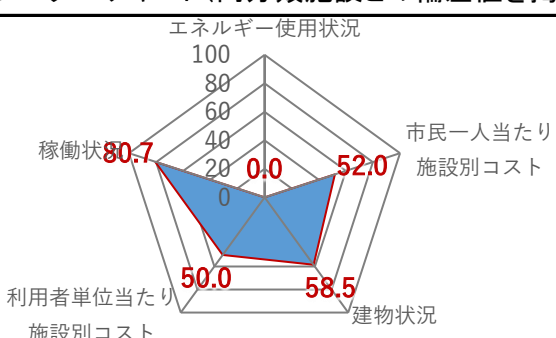
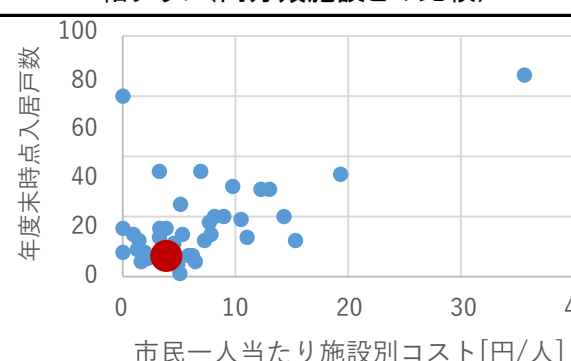
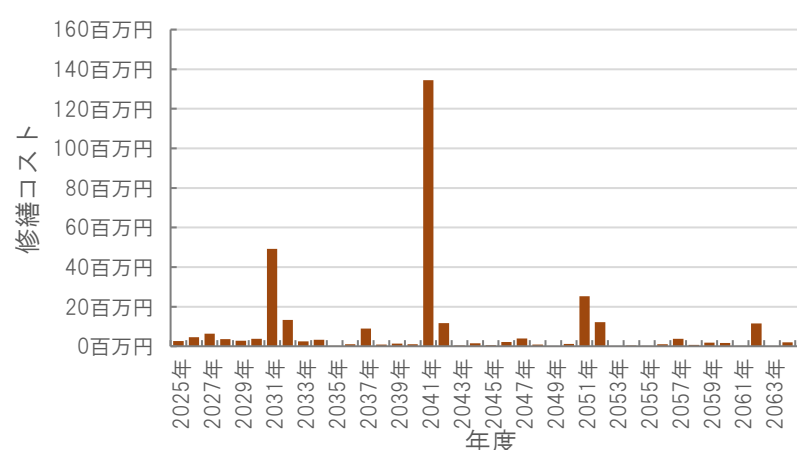
施設基本情報				改良住宅-55	
施設名称	通しNo. 487			鏡岩東改良住宅	
所在地	朝倉己307番地5			担当部署	住宅政策課
開設時期	1986年	利用面積	671㎡	施設分類	改良住宅
目的機能	市営住宅				
避難時指定					
津波浸水深	0m				
施設収支情報(2023年度)					
①収入			2,666 千円		
②支出			573 千円		
③減価償却費			1,875 千円/年		
④施設別コスト			[(②+③)−①]		
⑤市民1人当たり施設別コスト			[(④÷高知市人口]		
利用状況(2023年度)					
⑥年間利用数			年度末時点入居戸数	6 戸/年	
⑦利用数単位当たり施設別コスト			[(④÷⑥)]		
総合評価(2023年度)					
レーダーチャート(同分類施設との偏差値を掲載)			二軸グラフ(同分類施設との比較)		
					
維持管理費等試算額					
			[今後40年間の試算額合計]		
			運用コスト計 266,627 千円		
			修繕コスト計 328,895 千円		
			合 計 595,522 千円		
			運用コスト: 法令点検、定期点検、日常点検、清掃、光熱費、消耗品費等		
			修繕コスト: 建築、電気設備、機械設備の修繕更新、長寿命化改修費用		
			※建物を目標耐用年数(RC80年目、その他は60年)まで維持管理した場合の試算額です。		
			※建て替え及び解体費用は試算額へは含みません。		

# 公共施設カルテ 施設別データ

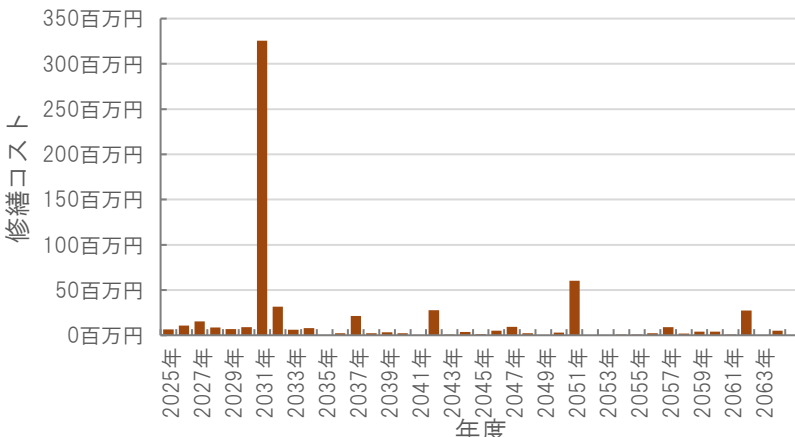
施設基本情報				改良住宅-56			
施設名称		通しNo. 489		春野ヨシ橋改良住宅			
所在地		春野町弘岡中479番地3、5		担当部署	住宅政策課		
開設時期		1984年	利用面積	1,337㎡	施設分類	改良住宅	
目的機能		市営住宅					
避難時指定							
津波浸水深		0m					
施設収支情報(2023年度)							
①収入				3,277 千円			
②支出				1,141 千円			
③減価償却費				4,558 千円/年			
④施設別コスト				[(②+③)-①]		2,422 千円	
⑤市民1人当たり施設別コスト				[④÷高知市人口]		8 円/人	
利用状況(2023年度)							
⑥年間利用数				年度末時点入居戸数	15 戸/年		
⑦利用数単位当たり施設別コスト				[④÷⑥]		161,467 円/戸	
総合評価(2023年度)							
レーダーチャート(同分類施設との偏差値を掲載)			二軸グラフ(同分類施設との比較)				
							
維持管理費等試算額							
			[今後40年間の試算額合計]				
			運用コスト計			531,410 千円	
			修繕コスト計			647,009 千円	
			合 計			1,178,419 千円	
			運用コスト:			法令点検、定期点検、日常点検、清掃、光熱費、消耗品費等	
修繕コスト:			建築、電気設備、機械設備の修繕更新、長寿命化改修費用				
			※建物を目標耐用年数(RC80年目、その他は60年)まで維持管理した場合の試算額です。				
			※建て替え及び解体費用は試算額へは含みません。				




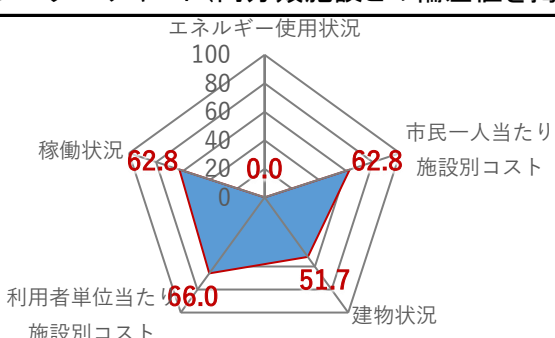
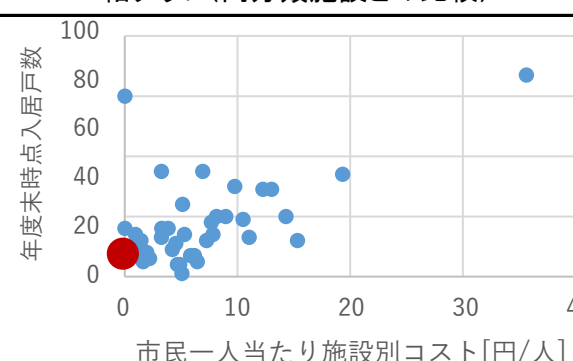
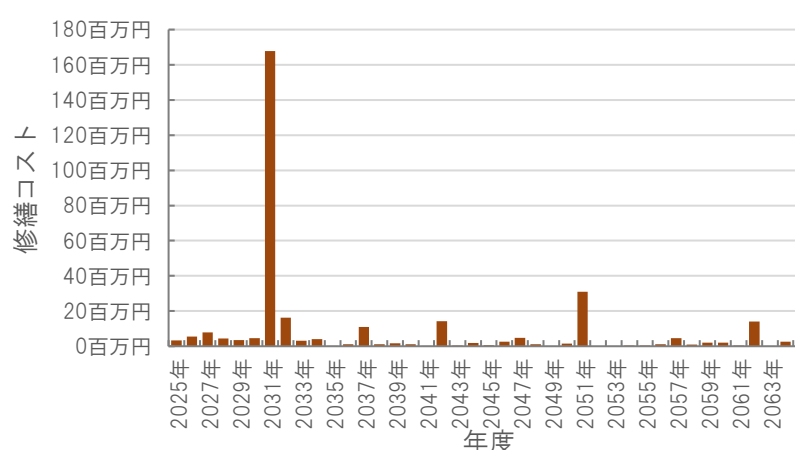
# 公共施設カルテ 施設別データ

施設基本情報				改良住宅-57				
施設名称		春野東木ノ瀬改良住宅						
所在地		通しNo. 491 春野町弘岡下120番地1、4、5、121番地1		担当部署	住宅政策課			
開設時期		1981年	利用面積	667㎡	施設分類	改良住宅		
目的機能		市営住宅						
避難時指定								
津波浸水深		0m						
施設収支情報(2023年度)								
①収入				1,526 千円				
②支出				569 千円				
③減価償却費				2,274 千円/年				
④施設別コスト				[(②+③)−①] 1,317 千円				
⑤市民1人当たり施設別コスト				[④÷高知市人口] 4 円/人				
利用状況(2023年度)								
⑥年間利用数				年度末時点入居戸数	8 戸/年			
⑦利用数単位当たり施設別コスト				[④÷⑥] 164,625 円/戸				
総合評価(2023年度)								
レーダーチャート(同分類施設との偏差値を掲載)			二軸グラフ(同分類施設との比較)					
								
維持管理費等試算額								
			[今後40年間の試算額合計]					
			<table><tr><td>運用コスト計</td><td>265,069 千円</td></tr><tr><td>修繕コスト計</td><td>322,730 千円</td></tr><tr><td>合 計</td><td>587,799 千円</td></tr></table>			運用コスト計	265,069 千円	修繕コスト計
運用コスト計	265,069 千円							
修繕コスト計	322,730 千円							
合 計	587,799 千円							
			運用コスト: 法令点検、定期点検、日常点検、清掃、光熱費、消耗品費等					
			修繕コスト: 建築、電気設備、機械設備の修繕更新、長寿命化改修費用					
			※建物を目標耐用年数(RC80年目、その他は60年)まで維持管理した場合の試算額です。					
			※建て替え及び解体費用は試算額へは含みません。					


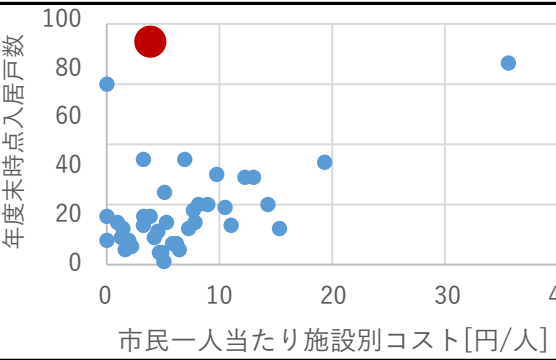
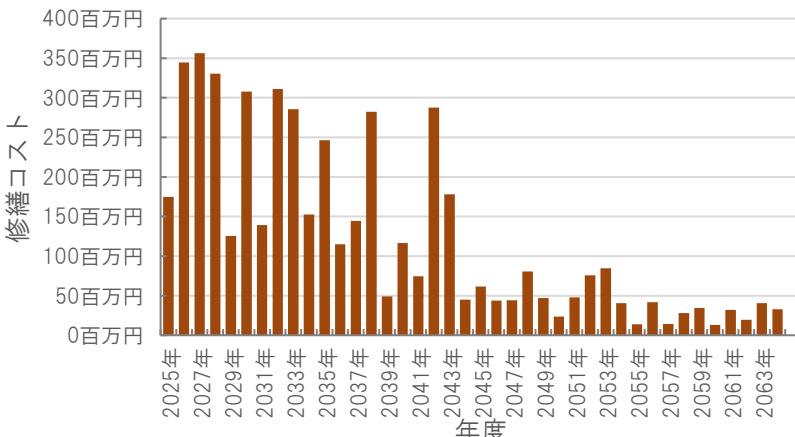
# 公共施設カルテ 施設別データ

施設基本情報				改良住宅-58		
施設名称		通しNo. 492		春野岡左右改良住宅		
所在地		春野町弘岡中57番地4～23		担当部署	住宅政策課	
開設時期		1981年	利用面積	1,586㎡	施設分類	改良住宅
目的機能		市営住宅				
避難時指定						
津波浸水深		0m				
施設収支情報(2023年度)						
①収入				2,718 千円		
②支出				1,354 千円		
③減価償却費 (別途施設へ計上)				0 千円/年		
④施設別コスト [(②+③)－①]				0 千円		
⑤市民1人当たり施設別コスト [④÷高知市人口]				0 円/人		
利用状況(2023年度)						
⑥年間利用数				年度末時点入居戸数	14 戸/年	
⑦利用数単位当たり施設別コスト [④÷⑥]				0 円/戸		
総合評価(2023年度)						
レーダーチャート(同分類施設との偏差値を掲載)			二軸グラフ(同分類施設との比較)			
						
維持管理費等試算額						
			[今後40年間の試算額合計]			
			運用コスト計 614,940 千円			
			修繕コスト計 628,275 千円			
			合 計 1,243,215 千円			
			運用コスト: 法令点検、定期点検、日常点検、清掃、光熱費、消耗品費等			
			修繕コスト: 建築、電気設備、機械設備の修繕更新、長寿命化改修費用			
			※建物を目標耐用年数(RC80年目、その他は60年)まで維持管理した場合の試算額です。			
			※建て替え及び解体費用は試算額へは含みません。			

# 公共施設カルテ 施設別データ

施設基本情報					改良住宅-59	
施設名称		通しNo. 493			春野石丸改良住宅	
所在地		春野町秋山132番地1、145番地1		担当部署	住宅政策課	
開設時期		2002年	利用面積	818㎡	施設分類	改良住宅
目的機能		市営住宅				
避難時指定						
津波浸水深		0m				
施設収支情報(2023年度)						
①収入				2,638 千円		
②支出				698 千円		
③減価償却費 (別途施設へ計上)				0 千円/年		
④施設別コスト [(②+③)-①]				0 千円		
⑤市民1人当たり施設別コスト [④÷高知市人口]				0 円/人		
利用状況(2023年度)						
⑥年間利用数				年度末時点入居戸数	9 戸/年	
⑦利用数単位当たり施設別コスト [④÷⑥]				0 円/戸		
総合評価(2023年度)						
レーダーチャート(同分類施設との偏差値を掲載)				二軸グラフ(同分類施設との比較)		
						
維持管理費等試算額						
				[今後40年間の試算額合計]		
				運用コスト計 316,994 千円		
				修繕コスト計 323,868 千円		
				合 計 640,862 千円		
				運用コスト: 法令点検、定期点検、日常点検、清掃、光熱費、消耗品費等		
				修繕コスト: 建築、電気設備、機械設備の修繕更新、長寿命化改修費用		
				※建物を目標耐用年数(RC80年目、その他は60年)まで維持管理した場合の試算額です。		
				※建て替え及び解体費用は試算額へは含みません。		

公共施設カルテ 施設別データ

施設基本情報				改良住宅-60		
施設名称		通しNo. 945		朝倉南横改良住宅(南)		
所在地		朝倉東町32番 他23件		担当部署	住宅政策課	
開設時期		1975年	利用面積	10,504㎡	施設分類	改良住宅
目的機能		市営住宅				
避難時指定						
津波浸水深		0m				
施設収支情報(2023年度)						
①収入				29,270 千円		
②支出				8,968 千円		
③減価償却費				21,486 千円/年		
④施設別コスト				[(②+③)−①] 1,184 千円		
⑤市民1人当たり施設別コスト				[④÷高知市人口] 4 円/人		
利用状況(2023年度)						
⑥年間利用数				年度末時点入居戸数 91 戸/年		
⑦利用数単位当たり施設別コスト				[④÷⑥] 13,011 円/戸		
総合評価(2023年度)						
レーダーチャート(同分類施設との偏差値を掲載)			二軸グラフ(同分類施設との比較)			
						
維持管理費等試算額						
			[今後40年間の試算額合計]			
			運用コスト計 4,174,433 千円			
			修繕コスト計 4,885,752 千円			
			合 計 9,060,185 千円			
			運用コスト: 法令点検、定期点検、日常点検、清掃、光熱費、消耗品費等			
			修繕コスト: 建築、電気設備、機械設備の修繕更新、長寿命化改修費用			
			※建物を目標耐用年数(RC80年目、その他は60年)まで維持管理した場合の試算額です。			
			※建て替え及び解体費用は試算額へは含みません。			

# 公共施設カルテ 施設別データ

施設基本情報					改良住宅-61		
施設名称		通しNo. 1002			小石木改良住宅2号棟		
所在地		小石木町213番地1		担当部署	住宅政策課		
開設時期		1983年	利用面積	2,081㎡	施設分類	改良住宅	
目的機能		市営住宅					
避難時指定							
津波浸水深		0～1.0m					
施設収支情報(2023年度)							
①収入				0 千円			
②支出				1,776 千円			
③減価償却費				5,430 千円/年			
④施設別コスト				[(②+③)－①]		7,206 千円	
⑤市民1人当たり施設別コスト				[④÷高知市人口]		23 円/人	
利用状況(2023年度)							
⑥年間利用数				-/年			
⑦利用数単位当たり施設別コスト				[④÷⑥]		円/-	
総合評価(2023年度)							
レーダーチャート(同分類施設との偏差値を掲載)				二軸グラフ(同分類施設との比較)			
							
維持管理費等試算額							
				[今後40年間の試算額合計]			
				運用コスト計		827,260 千円	
				修繕コスト計		865,021 千円	
				合 計		1,692,281 千円	
				運用コスト:			法令点検、定期点検、日常点検、清掃、光熱費、消耗品費等
修繕コスト:			建築、電気設備、機械設備の修繕更新、長寿命化改修費用				
※建物を目標耐用年数(RC80年目、その他は60年)まで維持管理した場合の試算額です。							
※建て替え及び解体費用は試算額へは含みません。							




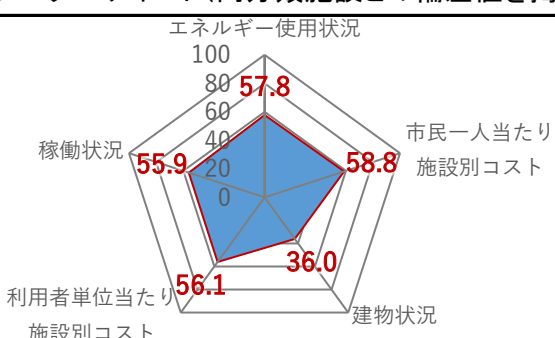
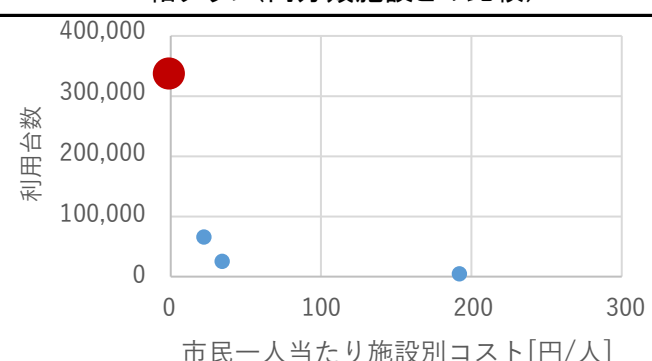
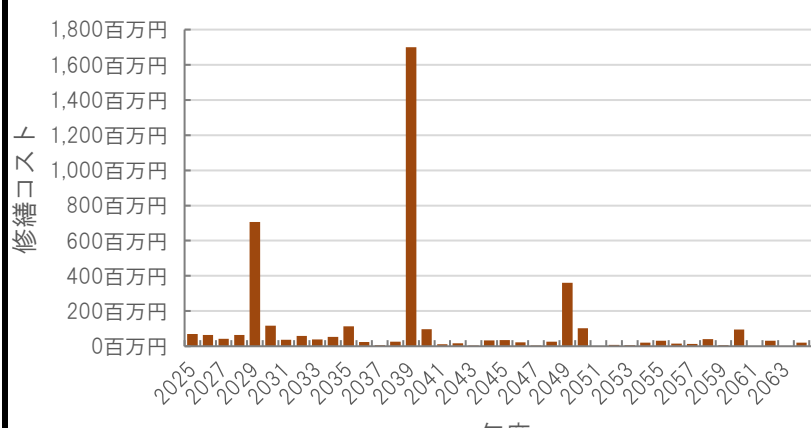
# 公共施設カルテ 施設別データ

施設基本情報				改良住宅-62		
施設名称		通しNo. 1003		小石木改良住宅3号棟		
所在地		小石木町211番地1		担当部署	住宅政策課	
開設時期		1983年	利用面積	1,588㎡	施設分類	改良住宅
目的機能		市営住宅				
避難時指定						
津波浸水深		0～1.0m				
施設収支情報(2023年度)						
①収入				0 千円		
②支出				1,356 千円		
③減価償却費				4,027 千円/年		
④施設別コスト				[(②+③)－①]		5,383 千円
⑤市民1人当たり施設別コスト				[④÷高知市人口]		17 円/人
利用状況(2023年度)						
⑥年間利用数				-/年		
⑦利用数単位当たり施設別コスト				[④÷⑥]		円/-
総合評価(2023年度)						
レーダーチャート(同分類施設との偏差値を掲載)			二軸グラフ(同分類施設との比較)			
						
維持管理費等試算額						
			[今後40年間の試算額合計]			
			運用コスト計 631,188 千円			
			修繕コスト計 674,293 千円			
			合 計 1,305,481 千円			
			運用コスト: 法令点検、定期点検、日常点検、清掃、光熱費、消耗品費等			
			修繕コスト: 建築、電気設備、機械設備の修繕更新、長寿命化改修費用			
			※建物を目標耐用年数(RC80年目、その他は60年)まで維持管理した場合の試算額です。			
			※建て替え及び解体費用は試算額へは含みません。			

公共施設カルテ 施設別データ

施設基本情報				改良住宅-63		
施設名称		通しNo. 1004		小石木改良住宅4号棟		
所在地		小石木町214番地3		担当部署	住宅政策課	
開設時期		1986年	利用面積	970㎡	施設分類	改良住宅
目的機能		市営住宅				
避難時指定						
津波浸水深		0～1.0m				
施設収支情報(2023年度)						
①収入				0 千円		
②支出				828 千円		
③減価償却費				2,834 千円/年		
④施設別コスト				[(②+③)－①]		3,662 千円
⑤市民1人当たり施設別コスト				[④÷高知市人口]		12 円/人
利用状況(2023年度)						
⑥年間利用数				-/年		
⑦利用数単位当たり施設別コスト				[④÷⑥]		円/-
総合評価(2023年度)						
レーダーチャート(同分類施設との偏差値を掲載)			二軸グラフ(同分類施設との比較)			
						
維持管理費等試算額						
			[今後40年間の試算額合計]			
			運用コスト計 385,275 千円			
			修繕コスト計 461,990 千円			
			合 計 847,265 千円			
			運用コスト: 法令点検、定期点検、日常点検、清掃、光熱費、消耗品費等			
			修繕コスト: 建築、電気設備、機械設備の修繕更新、長寿命化改修費用			
			※建物を目標耐用年数(RC80年目、その他は60年)まで維持管理した場合の試算額です。			
			※建て替え及び解体費用は試算額へは含みません。			

# 公共施設カルテ 施設別データ

施設基本情報				駐車場・駐輪場-1		
施設名称		通しNo. 507		中央公園地下駐車場		
所在地		帯屋町一丁目11番27号		担当部署	都市建設総務課	
開設時期		1989年	利用面積	11,093㎡	施設分類	駐車場・駐輪場
目的機能		中心商業地区での駐車場不足の解消や公園緑地機能と商業機能の一体化の促進のため、地下駐車場を整備する。				
避難時指定		緊急時避難施設				
津波浸水深		0～1.0m				
施設収支情報(2023年度)						
①収入				107,989 千円		
②支出				46,872 千円		
③減価償却費				58,400 千円/年		
④施設別コスト				[(②+③)－①] 0 千円		
⑤市民1人当たり施設別コスト				[④÷高知市人口] 0 円/人		
利用状況(2023年度)						
⑥年間利用数				利用台数	331,768 台/年	
⑦利用数単位当たり施設別コスト				[④÷⑥] 0 円/台		
総合評価(2023年度)						
レーダーチャート(同分類施設との偏差値を掲載)			二軸グラフ(同分類施設との比較)			
						
維持管理費等試算額						
			[今後40年間の試算額合計]			
			運用コスト計 4,410,608 千円			
			修繕コスト計 4,114,109 千円			
			合 計 8,524,717 千円			
			運用コスト: 法令点検、定期点検、日常点検、清掃、光熱費、消耗品費等			
			修繕コスト: 建築、電気設備、機械設備の修繕更新、長寿命化改修費用			
			※建物を目標耐用年数(RC80年目、その他は60年)まで維持管理した場合の試算額です。			
			※建て替え及び解体費用は試算額へは含みません。			

公共施設カルテ 施設別データ

施設基本情報				駐車場・駐輪場-2			
施設名称		通しNo. 508		県庁前通り地下駐車場			
所在地		本町五丁目28番1地先		担当部署	都市建設総務課		
開設時期		1992年	利用面積	3,964㎡	施設分類	駐車場・駐輪場	
目的機能		行政・業務施設が集中し、観光・商業施設も隣接しているため、地下駐車場を整備する。					
避難時指定		指定なし					
津波浸水深		0～1.0m					
施設収支情報(2023年度)							
①収入				1,133 千円			
②支出				2,233 千円			
③減価償却費				59,957 千円/年			
④施設別コスト				[(②+③)－①]		61,057 千円	
⑤市民1人当たり施設別コスト				[④÷高知市人口]		192 円/人	
利用状況(2023年度)							
⑥年間利用数				利用台数	4,658 台/年		
⑦利用数単位当たり施設別コスト				[④÷⑥]		13,108 円/台	
総合評価(2023年度)							
レーダーチャート(同分類施設との偏差値を掲載)			二軸グラフ(同分類施設との比較)				
							
維持管理費等試算額							
			[今後40年間の試算額合計]				
			運用コスト計			1,576,217 千円	
			修繕コスト計			1,467,405 千円	
			合 計			3,043,621 千円	
			運用コスト:			法令点検、定期点検、日常点検、清掃、光熱費、消耗品費等	
修繕コスト:			建築、電気設備、機械設備の修繕更新、長寿命化改修費用				
			※建物を目標耐用年数(RC80年目、その他は60年)まで維持管理した場合の試算額です。				
			※建て替え及び解体費用は試算額へは含みません。				

# 公共施設カルテ 施設別データ

施設基本情報				駐車場・駐輪場-3		
施設名称		高知市帯屋町公園駐輪場				
所在地		通しNo. 509 帯屋町2丁目1ー10		担当部署	くらし・交通安全課	
開設時期		1994年	利用面積	927㎡	施設分類	駐車場・駐輪場
目的機能		放置自転車対策のための駐輪場				
避難時指定						
津波浸水深		1.0～2.0m				
						
撮影日: 3月 2017 © 2018 Google						
施設収支情報(2023年度)						
①収入			0 千円			
②支出			865 千円			
③減価償却費			6,008 千円/年			
④施設別コスト			[(②+③)ー①]			6,873 千円
⑤市民1人当たり施設別コスト			[④÷高知市人口]			22 円/人
利用状況(2023年度)						
⑥年間利用数			利用台数			65,703 台/年
⑦利用数単位当たり施設別コスト			[④÷⑥]			105 円/台
総合評価(2023年度)						
レーダーチャート(同分類施設との偏差値を掲載)			二軸グラフ(同分類施設との比較)			
						
維持管理費等試算額						
			[今後40年間の試算額合計]			
			運用コスト計 368,557 千円			
			修繕コスト計 448,025 千円			
			合 計 816,582 千円			
			運用コスト: 法令点検、定期点検、日常点検、清掃、光熱費、消耗品費等			
			修繕コスト: 建築、電気設備、機械設備の修繕更新、長寿命化改修費用			
			※建物を目標耐用年数(RC80年目、その他は60年)まで維持管理した場合の試算額です。			
			※建て替え及び解体費用は試算額へは含みません。			



# 公共施設カルテ 施設別データ

施設基本情報

高知市追手前公園駐輪場

施設名称	通しNo. 510				
所在地	追手筋1丁目4-3			担当部署	くらし・交通安全課
開設時期	1996年	利用面積	917㎡	施設分類	駐車場・駐輪場
目的機能	放置自転車対策のための駐輪場				
避難時指定					
津波浸水深	1.0～2.0m				

施設収支情報(2023年度)

①収入	0 千円
②支出	1,662 千円
③減価償却費	9,033 千円/年
④施設別コスト	[(②+③)-①] 10,695 千円
⑤市民1人当たり施設別コスト	[④÷高知市人口] 34 円/人

利用状況(2023年度)

⑥年間利用数	利用台数 25,550 台/年
⑦利用数単位当たり施設別コスト	[④÷⑥] 419 円/台

総合評価(2023年度)

レーダーチャート(同分類施設との偏差値を掲載)

二軸グラフ(同分類施設との比較)

維持管理費等試算額

今後40年間の試算額合計

運用コスト計	364,748 千円
修繕コスト計	438,504 千円
合 計	803,252 千円

運用コスト:

法令点検、定期点検、日常点検、清掃、光熱費、消耗品費等

修繕コスト:

建築、電気設備、機械設備の修繕更新、長寿命化改修費用

※建物を目標耐用年数(RC80年目、その他は60年)まで維持管理した場合の試算額です。

※建て替え及び解体費用は試算額へは含みません。

20252027202920312033203520372039204120432045204720492051205320552057205920612063

200百万円180百万円160百万円140百万円120百万円100百万円80百万円60百万円40百万円20百万円0百万円

20252027202920312033203520372039204120432045204720492051205320552057205920612063

200百万円180百万円160百万円140百万円120百万円100百万円80百万円60百万円40百万円20百万円0百万円

20252027202920312033203520372039204120432045204720492051205320552057205920612063

200百万円180百万円160百万円140百万円120百万円100百万円80百万円60百万円40百万円20百万円0百万円

20252027202920312033203520372039204120432045204720492051205320552057205920612063

200百万円180百万円160百万円140百万円120百万円100百万円80百万円60百万円40百万円20百万円0百万円

20252027202920312033203520372039204120432045204720492051205320552057205920612063

200百万円180百万円160百万円140百万円120百万円100百万円80百万円60百万円40百万円20百万円0百万円

20252027202920312033203520372039204120432045204720492051205320552057205920612063

200百万円180百万円160百万円140百万円120百万円100百万円80百万円60百万円40百万円20百万円0百万円

20252027202920312033203520372039204120432045204720492051205320552057205920612063

200百万円180百万円160百万円140百万円120百万円100百万円80百万円60百万円40百万円20百万円0百万円

20252027202920312033203520372039204120432045204720492051205320552057205920612063

200百万円180百万円160百万円140百万円120百万円100百万円80百万円60百万円40百万円20百万円0百万円

20252027202920312033203520372039204120432045204720492051205320552057205920612063

200百万円180百万円160百万円140百万円120百万円100百万円80百万円60百万円40百万円20百万円0百万円

20252027202920312033203520372039204120432045204720492051205320552057205920612063

200百万円180百万円160百万円140百万円120百万円100百万円80百万円60百万円40百万円20百万円0百万円

20252027202920312033203520372039204120432045204720492051205320552057205920612063

200百万円180百万円160百万円140百万円120百万円100百万円80百万円60百万円40百万円20百万円0百万円

20252027202920312033203520372039204120432045204720492051205320552057205920612063

200百万円180百万円160百万円140百万円120百万円100百万円80百万円60百万円40百万円20百万円0百万円

20252027202920312033203520372039204120432045204720492051205320552057205920612063

200百万円180百万円160百万円140百万円120百万円100百万円80百万円60百万円40百万円20百万円0百万円

20252027202920312033203520372039204120432045204720492051205320552057205920612063

200百万円180百万円160百万円140百万円120百万円100百万円80百万円60百万円40百万円20百万円0百万円

20252027202920312033203520372039204120432045204720492051205320552057205920612063

200百万円180百万円160百万円140百万円120百万円100百万円80百万円60百万円40百万円20百万円0百万円

20252027202920312033203520372039204120432045204720492051205320552057205920612063

200百万円180百万円160百万円140百万円120百万円100百万円80百万円60百万円40百万円20百万円0百万円

20252027202920312033203520372039204120432045204720492051205320552057205920612063

200百万円180百万円160百万円140百万円120百万円100百万円80百万円60百万円40百万円20百万円0百万円

20252027202920312033203520372039204120432045204720492051205320552057205920612063

200百万円180百万円160百万円140百万円120百万円100百万円80百万円60百万円40百万円20百万円0百万円

20252027202920312033203520372039204120432045204720492051205320552057205920612063

200百万円180百万円160百万円140百万円120百万円100百万円80百万円60百万円40百万円20百万円0百万円

20252027202920312033203520372039204120432045204720492051205320552057205920612063

200百万円180百万円160百万円140百万円120百万円100百万円80百万円60百万円40百万円20百万円0百万円

20252027202920312033203520372039204120432045204720492051205320552057205920612063

200百万円180百万円160百万円140百万円120百万円100百万円80百万円60百万円40百万円20百万円0百万円

20252027202920312033203520372039204120432045204720492051205320552057205920612063

200百万円180百万円160百万円140百万円120百万円100百万円80百万円60百万円40百万円20百万円0百万円

20252027202920312033203520372039204120432045204720492051205320552057205920612063

200百万円180百万円160百万円140百万円120百万円100百万円80百万円60百万円40百万円20百万円0百万円

20252027202920312033203520372039204120432045204720492051205320552057205920612063

200百万円180百万円160百万円140百万円120百万円100百万円80百万円60百万円40百万円20百万円0百万円

20252027202920312033203520372039204120432045204720492051205320552057205920612063

200百万円180百万円160百万円140百万円120百万円100百万円80百万円60百万円40百万円20百万円0百万円

20252027202920312033203520372039204120432045204720492051205320552057205920612063

200百万円180百万円160百万円140百万円120百万円100百万円80百万円60百万円40百万円20百万円0百万円

20252027202920312033203520372039204120432045204720492051205320552057205920612063

200百万円180百万円160百万円140百万円120百万円100百万円80百万円60百万円40百万円20百万円0百万円

20252027202920312033203520372039204120432045204720492051205320552057205920612063

200百万円180百万円160百万円140百万円120百万円100百万円80百万円60百万円40百万円20百万円0百万円

20252027202920312033203520372039204120432045204720492051205320552057205920612063

200百万円180百万円160百万円140百万円120百万円100百万円80百万円60百万円40百万円20百万円0百万円

20252027202920312033203520372039204120432045204720492051205320552057205920612063

200百万円180百万円160百万円140百万円120百万円100百万円80百万円60百万円40百万円20百万円0百万円

20252027202920312033203520372039204120432045204720492051205320552057205920612063

200百万円180百万円160百万円140百万円120百万円100百万円80百万円60百万円40百万円20百万円0百万円

20252027202920312033203520372039204120432045204720492051205320552057205920612063

200百万円180百万円160百万円140百万円120百万円100百万円80百万円60百万円40百万円20百万円0百万円

20252027202920312033203520372039204120432045204720492051205320552057205920612063

200百万円180百万円160百万円140百万円120百万円100百万円80百万円60百万円40百万円20百万円0百万円

20252027202920312033203520372039204120432045204720492051205320552057205920612063

200百万円180百万円160百万円140百万円120百万円100百万円80百万円60百万円40百万円20百万円0百万円

20252027202920312033203520372039204120432045204720492051205320552057205920612063

200百万円180百万円160百万円140百万円120百万円100百万円80百万円60百万円40百万円20百万円0百万円

20252027202920312033203520372039204120432045204720492051205320552057205920612063

200百万円180百万円160百万円140百万円120百万円100百万円80百万円60百万円40百万円20百万円0百万円

20252027202920312033203520372039204120432045204720492051205320552057205920612063

200百万円180百万円160百万円140百万円120百万円100百万円80百万円60百万円40百万円20百万円0百万円

20252027202920312033203520372039204120432045204720492051205320552057205920612063

200百万円180百万円160百万円140百万円120百万円100百万円80百万円60百万円40百万円20百万円0百万円

20252027202920312033203520372039204120432045204720492051205320552057205920612063

200百万円180百万円160百万円140百万円120百万円100百万円80百万円60百万円40百万円20百万円0百万円

20252027202920312033203520372039204120432045204720492051205320552057205920612063

200百万円180百万円160百万円140百万円120百万円100百万円80百万円60百万円40百万円20百万円0百万円

20252027202920312033203520372039204120432045204720492051205320552057205920612063

200百万円180百万円160百万円140百万円120百万円100百万円80百万円60百万円40百万円20百万円0百万円

20252027202920312033203520372039204120432045204720492051205320552057205920612063

200百万円180百万円160百万円140百万円120百万円100百万円80百万円60百万円40百万円20百万円0百万円

20252027202920312033203520372039204120432045204720492051205320552057205920612063

200百万円180百万円160百万円140百万円120百万円100百万円80百万円60百万円40百万円20百万円0百万円

20252027202920312033203520372039204120432045204720492051205320552057205920612063

200百万円180百万円160百万円140百万円120百万円100百万円80百万円60百万円40百万円20百万円0百万円

20252027202920312033203520372039204120432045204720492051205320552057205920612063

200百万円180百万円160百万円140百万円120百万円100百万円80百万円60百万円40百万円20百万円0百万円

20252027202920312033203520372039204120432045204720492051205320552057205920612063

200百万円180百万円160百万円140百万円120百万円100百万円80百万円60百万円40百万円20百万円0百万円

20252027202920312033203520372039204120432045204720492051205320552057205920612063

200百万円180百万円160百万円140百万円120百万円100百万円80百万円60百万円40百万円20百万円0百万円

20252027202920312033203520372039204120432045204720492051205320552057205920612063

200百万円180百万円160百万円140百万円120百万円100百万円80百万円60百万円40百万円20百万円0百万円

20252027202920312033203520372039204120432045204720492051205320552057205920612063

200百万円180百万円160百万円140百万円120百万円100百万円80百万円60百万円40百万円20百万円0百万円

20252027202920312033203520372039204120432045204720492051205320552057205920612063

200百万円180百万円160百万円140百万円120百万円100百万円80百万円60百万円40百万円20百万円0百万円

20252027202920312033203520372039204120432045204720492051205320552057205920612063

200百万円180百万円160百万円140百万円120百万円100百万円80百万円60百万円40百万円20百万円0百万円

20252027202920312033203520372039204120432045204720492051205320552057205920612063

200百万円180百万円160百万円140百万円120百万円100百万円80百万円60百万円40百万円20百万円0百万円

20252027202920312033203520372039204120432045204720492051205320552057205920612063

200百万円180百万円160百万円140百万円120百万円100百万円80百万円60百万円40百万円20百万円0百万円

20252027202920312033203520372039204120432045204720492051205320552057205920612063

200百万円180百万円160百万円140百万円120百万円100百万円80百万円60百万円40百万円20百万円0百万円

20252027202920312033203520372039204120432045204720492051205320552057205920612063

200百万円180百万円160百万円140百万円120百万円100百万円80百万円60百万円40百万円20百万円0百万円

20252027202920312033203520372039204120432045204720492051205320552057205920612063

200百万円180百万円160百万円140百万円120百万円100百万円80百万円60百万円40百万円20百万円0百万円

20252027202920312033203520372039204120432045204720492051205320552057205920612063

200百万円180百万円160百万円140百万円120百万円100百万円80百万円60百万円40百万円20百万円0百万円

20252027202920312033203520372039204120432045204720492051205320552057205920612063

200百万円180百万円160百万円140百万円120百万円100百万円80百万円60百万円40百万円20百万円0百万円

20252027202920312033203520372039204120432045204720492051205320552057205920612063

200百万円180百万円160百万円140百万円120百万円100百万円80百万円60百万円40百万円20百万円0百万円

20252027202920312033203520372039204120432045204720492051205320552057205920612063

200百万円180百万円160百万円140百万円120百万円100百万円80百万円60百万円40百万円20百万円0百万円

20252027202920312033203520372039204120432045204720492051205320552057205920612063

200百万円180百万円160百万円140百万円120百万円100百万円80百万円60百万円40百万円20百万円0百万円

20252027202920312033203520372039204120432045204720492051205320552057205920612063

200百万円180百万円160百万円140百万円120百万円100百万円80百万円60百万円40百万円20百万円0百万円

20252027202920312033203520372039204120432045204720492051205320552057205920612063

200百万円180百万円160百万円140百万円120百万円100百万円80百万円60百万円40百万円20百万円0百万円

20252027202920312033203520372039204120432045204720492051205320552057205920612063

200百万円180百万円160百万円140百万円120百万円100百万円80百万円60百万円40百万円20百万円0百万円

20252027202920312033203520372039204120432045204720492051205320552057205920612063

200百万円180百万円160百万円140百万円120百万円100百万円80百万円60百万円40百万円20百万円0百万円

20252027202920312033203520372039204120432045204720492051205320552057205920612063

200百万円180百万円160百万円140百万円120百万円100百万円80百万円60百万円40百万円20百万円0百万円

20252027202920312033203520372039204120432045204720492051205320552057205920612063

200百万

# 公共施設カルテ 施設別データ

施設基本情報

交通施設-1

施設名称	はりまや橋観光バスターミナル②										
所在地	通しNo. 518 はりまや町一丁目14番12号			担当部署	みどり課						
開設時期	2008年	利用面積	28㎡	施設分類	交通施設						
目的機能	公衆トイレ										
避難時指定											
津波浸水深	1.0～2.0m										
施設収支情報(2023年度)											
①収入			0 千円								
②支出			0 千円								
③減価償却費			160 千円/年								
④施設別コスト			[(②+③)－①] 160 千円								
⑤市民1人当たり施設別コスト			[④÷高知市人口] 1 円/人								
利用状況(2023年度)											
⑥年間利用数			-/年								
⑦利用数単位当たり施設別コスト			[④÷⑥] 円/-								
総合評価(2023年度)											
レーダーチャート(同分類施設との偏差値を掲載)			二軸グラフ(同分類施設との比較)								
											
維持管理費等試算額											
			<div>今後40年間の試算額合計</div> <table><tr><td>運用コスト計</td><td>11,132 千円</td></tr><tr><td>修繕コスト計</td><td>12,460 千円</td></tr><tr><td>合 計</td><td>23,592 千円</td></tr></table> <div>運用コスト: 法令点検、定期点検、日常点検、清掃、光熱費、消耗品費等</div> <div>修繕コスト: 建築、電気設備、機械設備の修繕更新、長寿命化改修費用</div> <div>※建物を目標耐用年数(RC80年目、その他は60年)まで維持管理した場合の試算額です。</div> <div>※建て替え及び解体費用は試算額へは含みません。</div>			運用コスト計	11,132 千円	修繕コスト計	12,460 千円	合 計	23,592 千円
運用コスト計	11,132 千円										
修繕コスト計	12,460 千円										
合 計	23,592 千円										


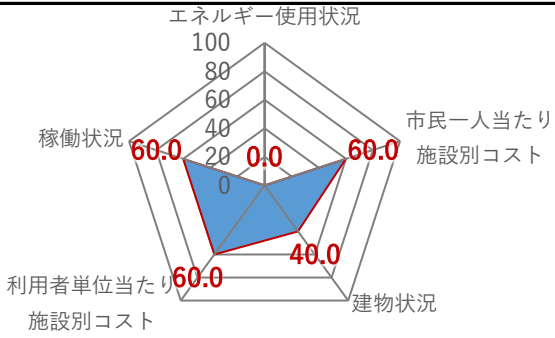
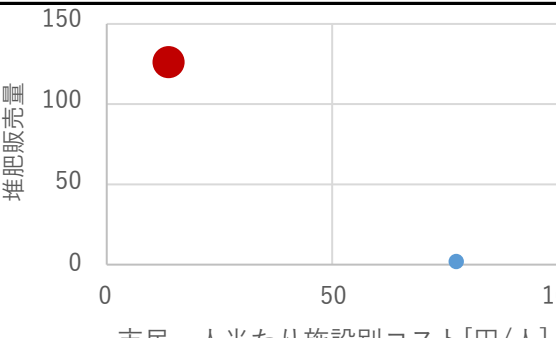
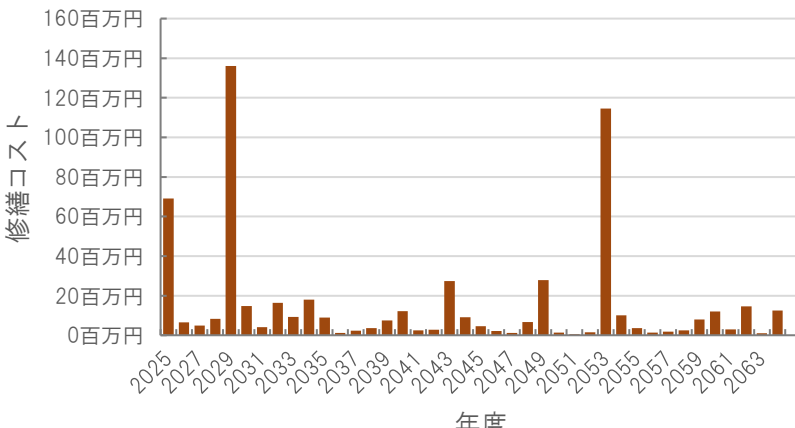
# 公共施設カルテ 施設別データ

施設基本情報				交通施設-2			
施設名称		はりまや橋観光バスターミナル①					
所在地		通しNo. 886 はりまや町1丁目14番12号		担当部署	観光企画課		
開設時期		2008年	利用面積	929㎡	施設分類	交通施設	
目的機能		本市中心市街地における道路交通の円滑化を図ることにより市民、観光客等の利便を確保し、もって観光の振興及び中心市街地の活性化に資することを目的とする。					
避難時指定							
津波浸水深		1.0～2.0m					
施設収支情報(2023年度)							
①収入				3,195 千円			
②支出				21,212 千円			
③減価償却費				4,774 千円/年			
④施設別コスト				[(②+③)－①]			
⑤市民1人当たり施設別コスト				[④÷高知市人口]			
				22,791 千円			
				72 円/人			
利用状況(2023年度)							
⑥年間利用数				駐車場利用台数	6,841 台/年		
⑦利用数単位当たり施設別コスト				[(④÷⑥)]			
				3,332 円/台			
総合評価(2023年度)							
レーダーチャート(同分類施設との偏差値を掲載)			二軸グラフ(同分類施設との比較)				
							
維持管理費等試算額							
			[今後40年間の試算額合計]				
			運用コスト計			369,535 千円	
			修繕コスト計			413,616 千円	
			合 計			783,151 千円	
			運用コスト:			法令点検、定期点検、日常点検、清掃、光熱費、消耗品費等	
修繕コスト:			建築、電気設備、機械設備の修繕更新、長寿命化改修費用				
			※建物を目標耐用年数(RC80年目、その他は60年)まで維持管理した場合の試算額です。				
			※建て替え及び解体費用は試算額へは含みません。				

公共施設カルテ 施設別データ


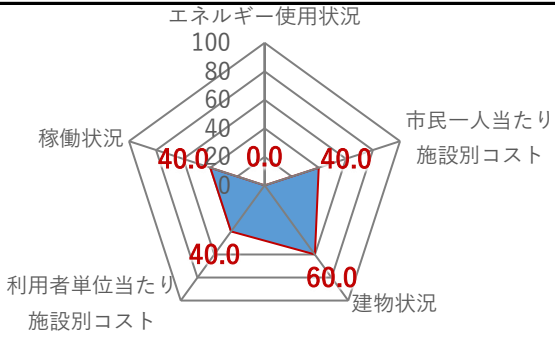
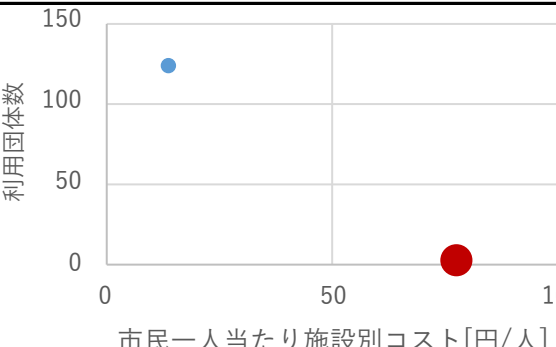
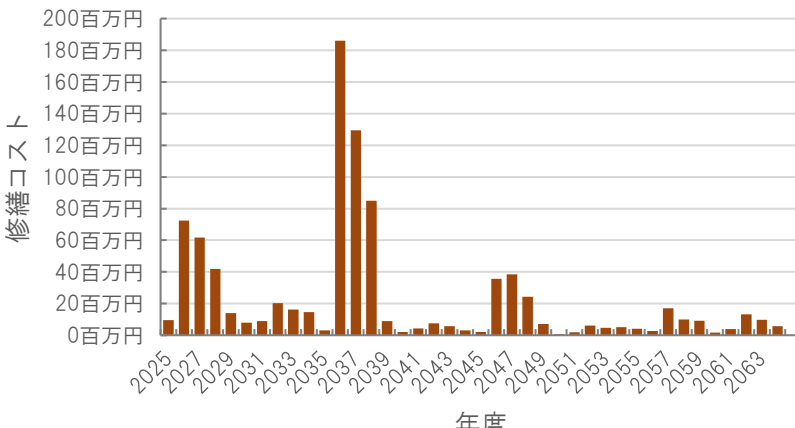
施設基本情報				墓地・斎場-1		
施設名称	通しNo. 502			斎場		
所在地	幸崎75			担当部署	斎場	
開設時期	1988年	利用面積	3,857㎡	施設分類	墓地・斎場	
目的機能	遺体の火葬・告別式等式場・遺族控え室					
避難時指定						
津波浸水深	0m					
施設収支情報(2023年度)						
①収入			191,033 千円			
②支出			170,649 千円			
③減価償却費			29,190 千円/年			
④施設別コスト			$[(②+③)-①]$	8,806 千円		
⑤市民1人当たり施設別コスト			$[④÷高知市人口]$	28 円/人		
利用状況(2023年度)						
⑥年間利用数			斎場使用者数(火葬件数)	5,068 件/年		
⑦利用数単位当たり施設別コスト			$[④÷⑥]$	1,738 円/件		
総合評価(2023年度)						
レーダーチャート(同分類施設との偏差値を掲載)			二軸グラフ(同分類施設との比較)			
						
維持管理費等試算額						
			[今後40年間の試算額合計]			
			運用コスト計		1,523,209 千円	
			修繕コスト計		1,425,619 千円	
			合 計		2,948,829 千円	
			運用コスト:			法令点検、定期点検、日常点検、清掃、光熱費、消耗品費等
修繕コスト:			建築、電気設備、機械設備の修繕更新、長寿命化改修費用			
			※建物を目標耐用年数(RC80年目、その他は60年)まで維持管理した場合の試算額です。			
			※建て替え及び解体費用は試算額へは含みません。			

公共施設カルテ 施設別データ

施設基本情報				農林水産施設-1	
施設名称		とさやま土づくりセンター			
所在地		通しNo. 791 土佐山桑尾169番地1			
開設時期		1992年	利用面積 1,503㎡		
目的機能		農畜産物の排泄物や残渣を活用し、良質な堆肥の生産を行い営農者に提供することにより、資源循環型農業の振興を図るとともに、農薬や化学肥料の使用を抑えた環境に配慮した農業の推進及び農地の保全活動を支援する。高知市内で発生する牛糞・馬糞・鶏糞、生ゴミ、ユズ・四方竹残渣、竹粉等を原料として、自然界の浄化システムを応用した「BMW技術」により生成した生物活性水を活用し、良質堆肥の生産を行い、営農者へ提供する土佐山地域の農業振興の中核施設である。			
避難時指定					
津波浸水深		0m			
施設収支情報(2023年度)					
①収入			15,579 千円		
②支出			15,579 千円		
③減価償却費			4,339 千円/年		
④施設別コスト			[(②+③)−①] 4,339 千円		
⑤市民1人当たり施設別コスト			[④÷高知市人口] 14 円/人		
利用状況(2023年度)					
⑥年間利用数			堆肥販売量 124 トン/年		
⑦利用数単位当たり施設別コスト			[④÷⑥] 34,992 円/トン		
総合評価(2023年度)					
レーダーチャート(同分類施設との偏差値を掲載)			二軸グラフ(同分類施設との比較)		
					
維持管理費等試算額					
			[今後40年間の試算額合計]		
			運用コスト計 582,393 千円		
			修繕コスト計 595,294 千円		
			合 計 1,177,688 千円		
			運用コスト: 法令点検、定期点検、日常点検、清掃、光熱費、消耗品費等		
			修繕コスト: 建築、電気設備、機械設備の修繕更新、長寿命化改修費用		
			※建物を目標耐用年数(RC80年目、その他は60年)まで維持管理した場合の試算額です。		
			※建て替え及び解体費用は試算額へは含みません。		



公共施設カルテ 施設別データ

施設基本情報				農林水産施設-2		
施設名称		高知市立水産加工共同処理作業施設				
所在地		通しNo. 954 長浜6022番2号		担当部署	農林水産課	
開設時期		1986年	利用面積	1,846㎡	施設分類	農林水産施設
目的機能						
避難時指定		指定なし				
津波浸水深		2.0～3.0m				
施設収支情報(2023年度)						
①収入			0 千円			
②支出			18,695 千円			
③減価償却費			5,902 千円/年			
④施設別コスト			[(②+③)－①] 24,597 千円			
⑤市民1人当たり施設別コスト			[④÷高知市人口] 77 円/人			
利用状況(2023年度)						
⑥年間利用数			利用団体数 2 団体/年			
⑦利用数単位当たり施設別コスト			[④÷⑥] 12,298,500 円/団体			
総合評価(2023年度)						
レーダーチャート(同分類施設との偏差値を掲載)			二軸グラフ(同分類施設との比較)			
						
維持管理費等試算額						
			[今後40年間の試算額合計]			
			運用コスト計 733,762 千円			
			修繕コスト計 905,445 千円			
			合 計 1,639,207 千円			
			運用コスト: 法令点検、定期点検、日常点検、清掃、光熱費、消耗品費等			
			修繕コスト: 建築、電気設備、機械設備の修繕更新、長寿命化改修費用			
			※建物を目標耐用年数(RC80年目、その他は60年)まで維持管理した場合の試算額です。			
			※建て替え及び解体費用は試算額へは含みません。			

公共施設カルテ 施設別データ

施設基本情報

その他-1

施設名称	旧高知市立御畳瀬小学校				
所在地	通しNo. 37 長浜209			担当部署	管財課
開設時期	1982年	利用面積	1,843㎡	施設分類	その他
目的機能					
避難時指定	指定緊急避難場所				
津波浸水深	1.0～2.0m				

施設収支情報(2023年度)

①収入	0 千円
②支出	12,144 千円
③減価償却費	5,493 千円/年
④施設別コスト	$[(②+③)-①]$ 17,637 千円
⑤市民1人当たり施設別コスト	$[④ \div \text{高知市人口}]$ 56 円/人

利用状況(2023年度)

⑥年間利用数	参加者数 750 人/年
⑦利用数単位当たり施設別コスト	$[④ \div ⑥]$ 23,516 円/人

総合評価(2023年度)

レーダーチャート(同分類施設との偏差値を掲載)

二軸グラフ(同分類施設との比較)

エネルギー使用状況

稼働状況

利用者単位当たり施設別コスト

市民一人当たり施設別コスト

建物状況

参加者数

市民一人当たり施設別コスト[円/人]

維持管理費等試算額

30百万円

25百万円

20百万円

15百万円

10百万円

5百万円

0百万円

20252027202920312033203520372039204120432045204720492051205320552057205920612063

年度

今後40年間の試算額合計

運用コスト計732,287 千円

修繕コスト計234,044 千円

合計966,331 千円

運用コスト: 法令点検、定期点検、日常点検、清掃、光熱費、消耗品費等

修繕コスト: 建築、電気設備、機械設備の修繕更新、長寿命化改修費用

※建物を目標耐用年数(RC80年目、その他は60年)まで維持管理した場合の試算額です。

※建て替え及び解体費用は試算額へは含みません。


公共施設カルテ 施設別データ

施設基本情報				その他-2		
施設名称		通しNo. 519		高知市勤労者交流館		
所在地		丸池町1番1-14号		担当部署	産業政策課	
開設時期		1985年	利用面積	1,435㎡	施設分類	その他
目的機能		中小企業に雇用される勤労者等の勤労意欲及び技能の向上並びに文化・教養や福祉の充実に関する事業を実施するとともに、勤労者の趣味や学習・交流の場として施設の貸し出しを行っている。				
避難時指定						
津波浸水深		2.0～3.0m				
施設収支情報(2023年度)						
①収入			6,146 千円			
②支出			25,492 千円			
③減価償却費			9,332 千円/年			
④施設別コスト			[(②+③)－①]			28,678 千円
⑤市民1人当たり施設別コスト			[④÷高知市人口]			90 円/人
利用状況(2023年度)						
⑥年間利用数			利用者数	1,234 人/年		
⑦利用数単位当たり施設別コスト			[④÷⑥]			23,240 円/人
総合評価(2023年度)						
レーダーチャート(同分類施設との偏差値を掲載)			二軸グラフ(同分類施設との比較)			
						
維持管理費等試算額						
			[今後40年間の試算額合計]			
			運用コスト計 570,676 千円			
			修繕コスト計 628,088 千円			
			合 計 1,198,764 千円			
			運用コスト: 法令点検、定期点検、日常点検、清掃、光熱費、消耗品費等			
			修繕コスト: 建築、電気設備、機械設備の修繕更新、長寿命化改修費用			
			※建物を目標耐用年数(RC80年目、その他は60年)まで維持管理した場合の試算額です。			
			※建て替え及び解体費用は試算額へは含みません。			

# 公共施設カルテ 施設別データ

施設基本情報

その他-3

施設名称	通しNo. 520					中央卸売市場	
所在地	弘化台12番12号				担当部署	卸売市場	
開設時期	1930年	利用面積	41,398㎡		施設分類	その他	
目的機能	生鮮食料品等の卸売りをするための市場						
避難時指定	指定緊急避難場所 指定避難所						
津波浸水深	2.0～3.0m						

施設収支情報(2023年度)

①収入	573,297 千円	
②支出	672,334 千円	
③減価償却費	214,487 千円/年	
④施設別コスト	[(②+③)－①]	313,524 千円
⑤市民1人当たり施設別コスト	[④÷高知市人口]	987 円/人

利用状況(2023年度)

⑥年間利用数	利用団体数	95 件/年
⑦利用数単位当たり施設別コスト	[④÷⑥]	3,300,253 円/件

総合評価(2023年度)

レーダーチャート(同分類施設との偏差値を掲載)

二軸グラフ(同分類施設との比較)

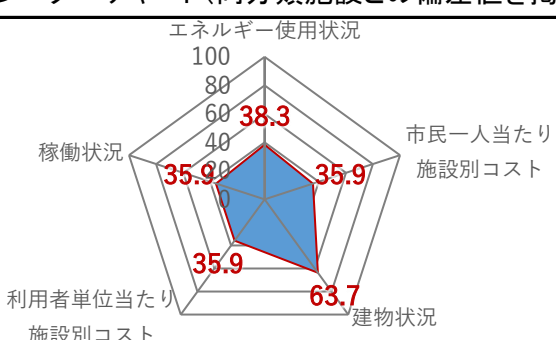
エネルギー使用状況

稼働状況

利用者単位当たり施設別コスト

市民一人当たり施設別コスト

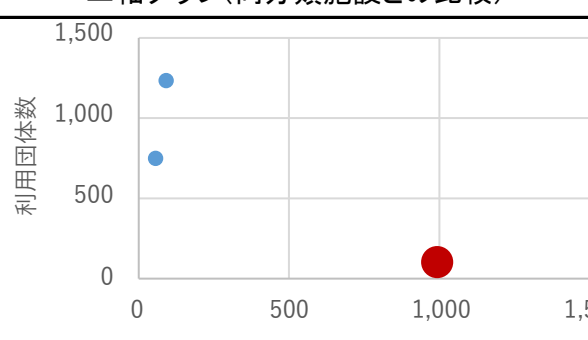
建物状況



エネルギー使用状況	38.3
稼働状況	35.9
利用者単位当たり施設別コスト	35.9
市民一人当たり施設別コスト	63.7
建物状況	35.9

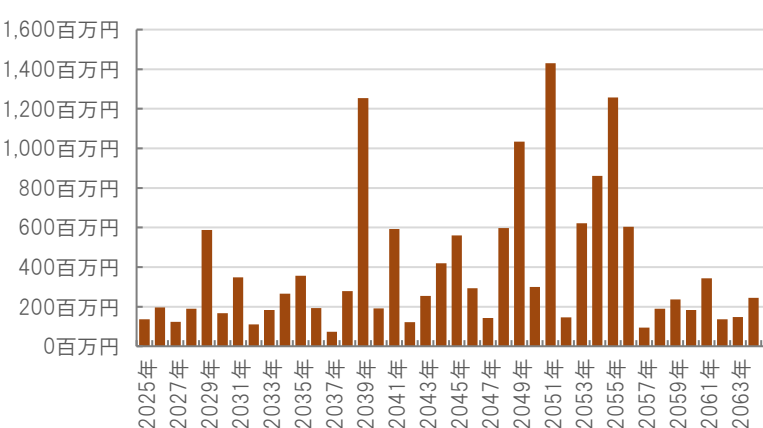
利用団体数

市民一人当たり施設別コスト[円/人]



維持管理費等試算額

修繕コスト



【今後40年間の試算額合計】

運用コスト計	16,460,165 千円
修繕コスト計	15,459,050 千円
合 計	31,919,215 千円

運用コスト: 法令点検、定期点検、日常点検、清掃、光熱費、消耗品費等

修繕コスト: 建築、電気設備、機械設備の修繕更新、長寿命化改修費用

※建物を目標耐用年数(RC80年目、その他は60年)まで維持管理した場合の試算額です。


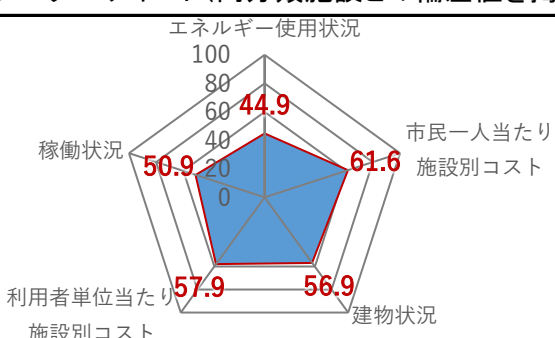
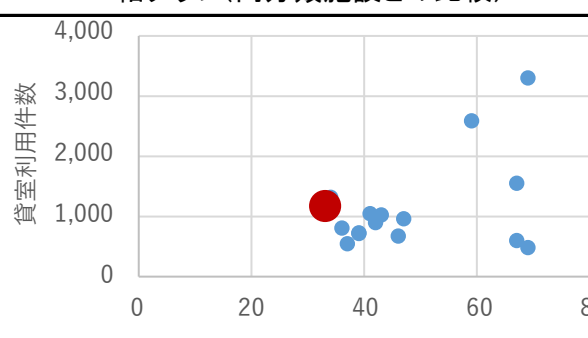
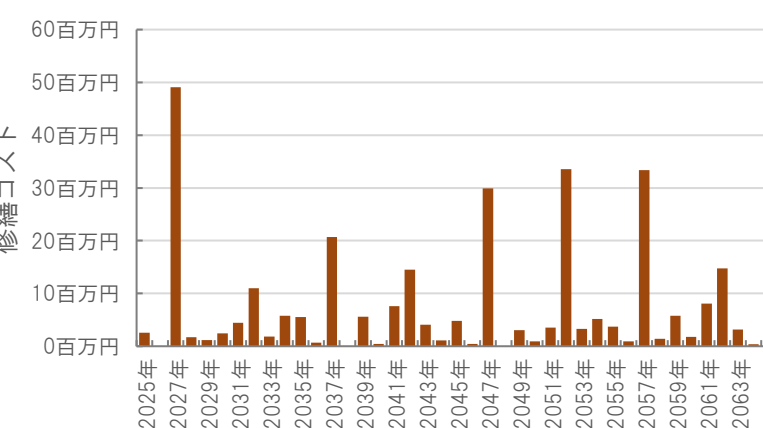
※建て替え及び解体費用は試算額へは含みません。

公共施設カルテ 施設別データ

施設基本情報				その他教育施設-1		
施設名称		高知市教育研究所(アスパルこうち)				
所在地		通しNo. 672 棧橋通2丁目1-50		担当部署	教育研究所	
開設時期		1954年	利用面積	1,817㎡	施設分類	その他教育施設
目的機能						
避難時指定						
津波浸水深						2.0～3.0m
施設収支情報(2023年度)						
①収入				0 千円		
②支出				18,146 千円		
③減価償却費				9,716 千円/年		
④施設別コスト				[(②+③)－①]		27,862 千円
⑤市民1人当たり施設別コスト				[(④÷高知市人口)]		88 円/人
利用状況(2023年度)						
⑥年間利用数				-/年		
⑦利用数単位当たり施設別コスト				[(④÷⑥)]		円/-
総合評価(2023年度)						
レーダーチャート(同分類施設との偏差値を掲載)			二軸グラフ(同分類施設との比較)			
						
維持管理費等試算額						
			[今後40年間の試算額合計]			
			運用コスト計 2,020,042 千円			
			修繕コスト計 474,770 千円			
			合 計 2,494,812 千円			
			運用コスト: 法令点検、定期点検、日常点検、清掃、光熱費、消耗品費等			
			修繕コスト: 建築、電気設備、機械設備の修繕更新、長寿命化改修費用			
			※建物を目標耐用年数(RC80年目、その他は60年)まで維持管理した場合の試算額です。			
			※建て替え及び解体費用は試算額へは含みません。			



# 公共施設カルテ 施設別データ

施設基本情報				ふれあいセンター-4		
施設名称		通しNo. 184 高知市鴨田ふれあいセンター(西部健康福祉センター内)				
所在地		鴨部860-1		担当部署	地域コミュニティ推進課	
開設時期		2006年	利用面積	670㎡	施設分類	ふれあいセンター
目的機能		図書館機能、コミュニティ活動の拠点機能、生涯学習活動の拠点機能、地域防災の拠点機能				
避難時指定						
津波浸水深		0m				
施設収支情報(2023年度)						
①収入				674 千円		
②支出				7,697 千円		
③減価償却費				3,444 千円/年		
④施設別コスト				[(②+③)-①] 10,467 千円		
⑤市民1人当たり施設別コスト				[④÷高知市人口] 33 円/人		
利用状況(2023年度)						
⑥年間利用数				貸室利用件数	1,141 件/年	
⑦利用数単位当たり施設別コスト				[④÷⑥] 9,174 円/件		
総合評価(2023年度)						
レーダーチャート(同分類施設との偏差値を掲載)			二軸グラフ(同分類施設との比較)			
						
維持管理費等試算額						
			[今後40年間の試算額合計]			
			運用コスト計 993,028 千円			
			修繕コスト計 298,271 千円			
			合 計 1,291,299 千円			
			運用コスト: 法令点検、定期点検、日常点検、清掃、光熱費、消耗品費等			
			修繕コスト: 建築、電気設備、機械設備の修繕更新、長寿命化改修費用			
			※建物を目標耐用年数(RC80年目、その他は60年)まで維持管理した場合の試算額です。			
			※建て替え及び解体費用は試算額へは含みません。			

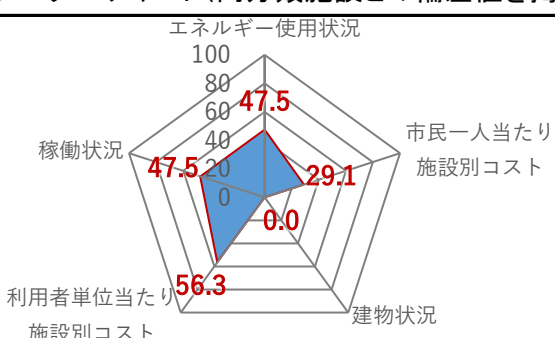
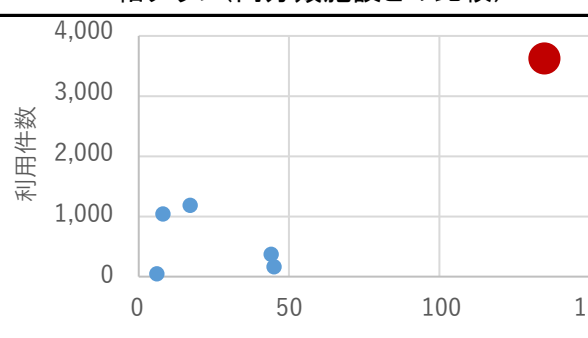
# 公共施設カルテ 施設別データ

施設基本情報				福祉拠点施設-2	
施設名称	高知市西部地域子育て支援センター(西部健康福祉センター内)				
所在地	鴨部860番地1		担当部署	子ども育成課	
開設時期	2006年	利用面積	847㎡	施設分類	福祉拠点施設
目的機能					
避難時指定	指定緊急避難場所 指定避難所				
津波浸水深					
施設収支情報(2023年度)					
①収入			5,881 千円		
②支出			8,822 千円		
③減価償却費			4,470 千円/年		
④施設別コスト			[(②+③)-①] 7,411 千円		
⑤市民1人当たり施設別コスト			[④÷高知市人口] 23 円/人		
利用状況(2023年度)					
⑥年間利用数			利用者数	17,449 人/年	
⑦利用数単位当たり施設別コスト			[④÷⑥] 425 円/人		
総合評価(2023年度)					
レーダーチャート(同分類施設との偏差値を掲載)			二軸グラフ(同分類施設との比較)		
					
維持管理費等試算額					
			[今後40年間の試算額合計]		
			運用コスト計 993,028 千円		
			修繕コスト計 298,271 千円		
			合 計 1,291,299 千円		
			運用コスト: 法令点検、定期点検、日常点検、清掃、光熱費、消耗品費等		
			修繕コスト: 建築、電気設備、機械設備の修繕更新、長寿命化改修費用		
			※建物を目標耐用年数(RC80年目、その他は60年)まで維持管理した場合の試算額です。		
			※建て替え及び解体費用は試算額へは含まれません。		





# 公共施設カルテ 施設別データ

施設基本情報				福祉拠点施設-3		
施設名称		高知市西部高齢者いきいきセンター(西部健康福祉センター内)				
所在地		鴨部860番地1		担当部署	高齢者支援課	
開設時期		2006年	利用面積	839㎡	施設分類	福祉拠点施設
目的機能		市民の健康の増進				
避難時指定		指定緊急避難場所 指定避難所				
津波浸水深		0[m]				
施設収支情報(2023年度)						
①収入				135 千円		
②支出				20,727 千円		
③減価償却費				4,317 千円/年		
④施設別コスト				[(②+③)-①] 24,909 千円		
⑤市民1人当たり施設別コスト				[④÷高知市人口] 78 円/人		
利用状況(2023年度)						
⑥年間利用数				利用者数	19,806 人/年	
⑦利用数単位当たり施設別コスト				[④÷⑥]	1,258 円/人	
総合評価(2023年度)						
レーダーチャート(同分類施設との偏差値を掲載)			二軸グラフ(同分類施設との比較)			
						
維持管理費等試算額						
			[今後40年間の試算額合計]			
			運用コスト計 993,028 千円			
			修繕コスト計 987,796 千円			
			合 計 1,980,823 千円			
			運用コスト: 法令点検、定期点検、日常点検、清掃、光熱費、消耗品費等			
修繕コスト: 建築、電気設備、機械設備の修繕更新、長寿命化改修費用						
※建物を目標耐用年数(RC80年目、その他は60年)まで維持管理した場合の試算額です。						
※建て替え及び解体費用は試算額へは含みません。						

# 公共施設カルテ 施設別データ


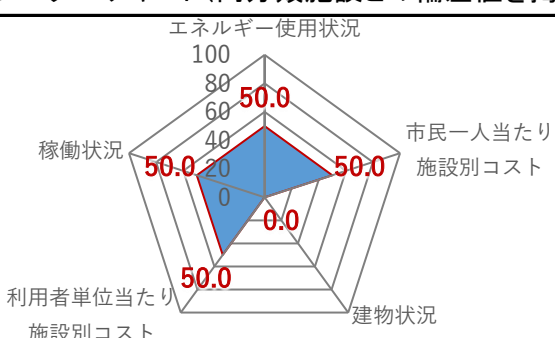
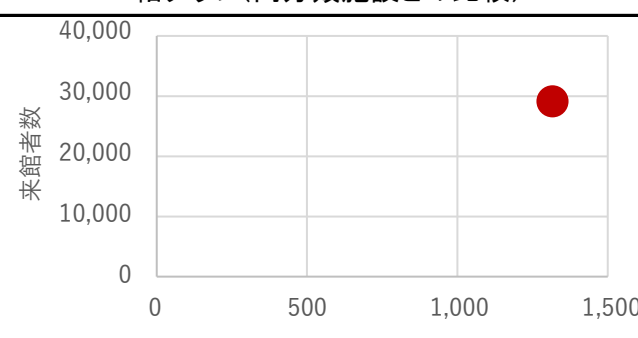
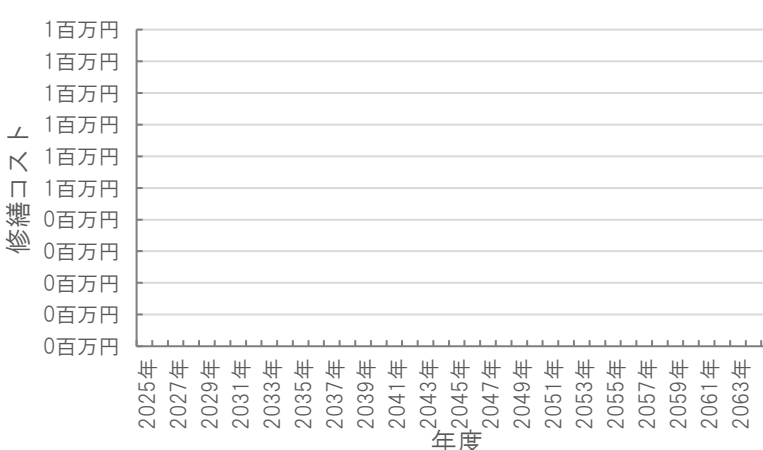
施設基本情報					公民館-1		
施設名称		高知市立中央公民館(高知市文化プラザ)					
所在地		九反田2-1		担当部署	文化振興課		
開設時期		2001年	利用面積	5,189㎡	施設分類	公民館	
目的機能		公民館					
避難時指定		緊急避難場所					
津波浸水深		1.0～2.0m					
施設収支情報(2023年度)							
①収入				10,164 千円			
②支出				52,662 千円			
③減価償却費 (別途施設へ計上)				0 千円/年			
④施設別コスト				[(②+③)-①]			42,498 千円
⑤市民1人当たり施設別コスト				[④÷高知市人口]			134 円/人
利用状況(2023年度)							
⑥年間利用数				利用件数	3,563 件/年		
⑦利用数単位当たり施設別コスト				[④÷⑥]			11,928 円/件
総合評価(2023年度) ※建物状況は別途施設へ計上							
レーダーチャート(同分類施設との偏差値を掲載)				二軸グラフ(同分類施設との比較)			
							
維持管理費等試算額 ※別途複合主施設へ計上							
				[今後40年間の試算額合計]			
				運用コスト計	0 千円		
				修繕コスト計	0 千円		
				合 計	0 千円		
				運用コスト: 法令点検、定期点検、日常点検、清掃、光熱費、消耗品費等			
				修繕コスト: 建築、電気設備、機械設備の修繕更新、長寿命化改修費用			
				※建物を目標耐用年数(RC80年目、その他は60年)まで維持管理した場合の試算額です。			
				※建て替え及び解体費用は試算額へは含みません。			

# 公共施設カルテ 施設別データ

施設基本情報				文化センター・文化会館-4							
施設名称		高知市文化プラザ									
所在地		九反田2-1		担当部署	文化振興課						
開設時期		2001年	利用面積	28,821㎡	施設分類						
目的機能		市民文化の継承と豊かで個性ある文化の創造を目指し、市民による文化・芸術活動及び生涯にわたる学習活動の展開並びに市民文化の振興に資すること。									
避難時指定		指定緊急避難場所 指定避難所									
津波浸水深		1.0～2.0m									
施設収支情報(2023年度)											
①収入			85,991 千円								
②支出			345,785 千円								
③減価償却費			367,174 千円/年								
④施設別コスト			626,968 千円								
⑤市民1人当たり施設別コスト			1,974 円/人								
利用状況(2023年度)											
⑥年間利用数			2,330 件/年								
⑦利用数単位当たり施設別コスト			269,085 円/件								
総合評価(2023年度)											
レーダーチャート(同分類施設との偏差値を掲載)			二軸グラフ(同分類施設との比較)								
											
維持管理費等試算額											
			<div>今後40年間の試算額合計</div> <table><tr><td>運用コスト計</td><td>14,269,834 千円</td></tr><tr><td>修繕コスト計</td><td>13,105,405 千円</td></tr><tr><td>合 計</td><td>27,375,240 千円</td></tr></table> <div>運用コスト: 法令点検、定期点検、日常点検、清掃、光熱費、消耗品費等</div> <div>修繕コスト: 建築、電気設備、機械設備の修繕更新、長寿命化改修費用</div> <div>※建物を目標耐用年数(RC80年目、その他は60年)まで維持管理した場合の試算額です。</div> <div>※建て替え及び解体費用は試算額へは含みません。</div>			運用コスト計	14,269,834 千円	修繕コスト計	13,105,405 千円	合 計	27,375,240 千円
運用コスト計	14,269,834 千円										
修繕コスト計	13,105,405 千円										
合 計	27,375,240 千円										



# 公共施設カルテ 施設別データ

施設基本情報					その他文化施設-1			
施設名称		横山隆一記念まんが館(高知市文化プラザ)						
所在地		通しNo. 275 九反田2-1		担当部署	文化振興課			
開設時期		2001年	利用面積	1,879㎡	施設分類	その他文化施設		
目的機能		大ホール、小ホール、練習室、会議室、和室等の貸室。						
避難時指定								
津波浸水深		1.0～2.0m						
施設収支情報(2023年度)								
①収入				385 千円				
②支出				48,496 千円				
③減価償却費				367,174 千円/年				
④施設別コスト				[(②+③)－①] 415,285 千円				
⑤市民1人当たり施設別コスト				[④÷高知市人口] 1,307 円/人				
利用状況(2023年度)								
⑥年間利用数				来館者数	28,607 人/年			
⑦利用数単位当たり施設別コスト				[④÷⑥] 14,517 円/人				
総合評価(2023年度) ※建物状況は別途施設へ計上								
レーダーチャート(同分類施設との偏差値を掲載)				二軸グラフ(同分類施設との比較)				
								
維持管理費等試算額 ※別途複合主施設へ計上								
				[今後40年間の試算額合計]				
				運用コスト計			0 千円	
				修繕コスト計			0 千円	
				合 計			0 千円	
				運用コスト:			法令点検、定期点検、日常点検、清掃、光熱費、消耗品費等	
修繕コスト:			建築、電気設備、機械設備の修繕更新、長寿命化改修費用					
※建物を目標耐用年数(RC80年目、その他は60年)まで維持管理した場合の試算額です。								
※建て替え及び解体費用は試算額へは含みません。								

# 公共施設カルテ 施設別データ

施設基本情報				公民館-2		
施設名称		高知市鏡公民館(鏡文化ステーションRIO)				
所在地		通しNo. 154 鏡大利1番地		担当部署	文化振興課	
開設時期		1995年	利用面積	350㎡	施設分類	公民館
目的機能		公民館				
避難時指定						
津波浸水深		0m				
施設収支情報(2023年度)						
①収入				0 千円		
②支出				11,838 千円		
③減価償却費				2,381 千円/年		
④施設別コスト				[(②+③)-①] 14,219 千円		
⑤市民1人当たり施設別コスト				[④÷高知市人口] 45 円/人		
利用状況(2023年度)						
⑥年間利用数				利用件数	164 件/年	
⑦利用数単位当たり施設別コスト				[④÷⑥] 86,701 円/件		
総合評価(2023年度)						
レーダーチャート(同分類施設との偏差値を掲載)			二軸グラフ(同分類施設との比較)			
						
維持管理費等試算額						
			[今後40年間の試算額合計]			
			運用コスト計 649,964 千円			
			修繕コスト計 188,244 千円			
			合 計 838,208 千円			
			運用コスト: 法令点検、定期点検、日常点検、清掃、光熱費、消耗品費等			
			修繕コスト: 建築、電気設備、機械設備の修繕更新、長寿命化改修費用			
			※建物を目標耐用年数(RC80年目、その他は60年)まで維持管理した場合の試算額です。			
			※建て替え及び解体費用は試算額へは含みません。			

# 公共施設カルテ 施設別データ

施設基本情報				博物館-4	
施設名称		通しNo. 885 ギャラリー白雲(鏡文化ステーションRIO)			
所在地		高知市鏡大利1		担当部署	文化振興課
開設時期		1995年	利用面積	316㎡	施設分類
目的機能		書家川崎白雲の功績をたたえ、同氏の書道作品その他資料等(以下「資料等」という。)を収集して展示することにより、社会教育の振興に資するため			
避難時指定					
津波浸水深		0m			
施設収支情報(2023年度)					
①収入				3 千円	
②支出				8,168 千円	
③減価償却費				2,053 千円/年	
④施設別コスト				[(②+③)−①]	
⑤市民1人当たり施設別コスト				[④÷高知市人口]	
利用状況(2023年度)					
⑥年間利用数				観覧者数	245 人/年
⑦利用数単位当たり施設別コスト				[④÷⑥]	
総合評価(2023年度)					
レーダーチャート(同分類施設との偏差値を掲載)			二軸グラフ(同分類施設との比較)		
					
維持管理費等試算額					
			[今後40年間の試算額合計]		
			運用コスト計		
			修繕コスト計		
			合 計		
			運用コスト: 法令点検、定期点検、日常点検、清掃、光熱費、消耗品費等		
			修繕コスト: 建築、電気設備、機械設備の修繕更新、長寿命化改修費用		
			※建物を目標耐用年数(RC80年目、その他は60年)まで維持管理した場合の試算額です。		
			※建て替え及び解体費用は試算額へは含みません。		

# 公共施設カルテ 施設別データ

施設基本情報					その他社会教育系施設-1		
施設名称		高知市鏡文化ステーションRIO					
所在地		高知市鏡大利1		担当部署	鏡地域振興課		
開設時期		1995年	利用面積	817㎡	施設分類	その他社会教育系施設	
目的機能		中山間地域における社会教育及び市民文化の振興並びに健康の増進、福祉の向上を図る。					
避難時指定							
津波浸水深		0m					
施設収支情報(2023年度)							
①収入				8,448 千円			
②支出				24,342 千円			
③減価償却費				12,546 千円/年			
④施設別コスト				[(②+③)-①]			28,440 千円
⑤市民1人当たり施設別コスト				[④÷高知市人口]			90 円/人
利用状況(2023年度)							
⑥年間利用数				入浴者数	28,091 人/年		
⑦利用数単位当たり施設別コスト				[④÷⑥]			1,012 円/人
総合評価(2023年度)							
レーダーチャート(同分類施設との偏差値を掲載)				二軸グラフ(同分類施設との比較)			
							
維持管理費等試算額							
				[今後40年間の試算額合計]			
				運用コスト計 649,964 千円			
				修繕コスト計 697,065 千円			
				合 計 1,347,029 千円			
				運用コスト: 法令点検、定期点検、日常点検、清掃、光熱費、消耗品費等			
				修繕コスト: 建築、電気設備、機械設備の修繕更新、長寿命化改修費用			
				※建物を目標耐用年数(RC80年目、その他は60年)まで維持管理した場合の試算額です。			
				※建て替え及び解体費用は試算額へは含みません。			

# 公共施設カルテ 施設別データ


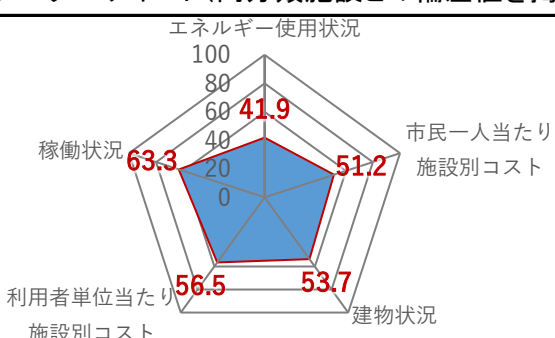
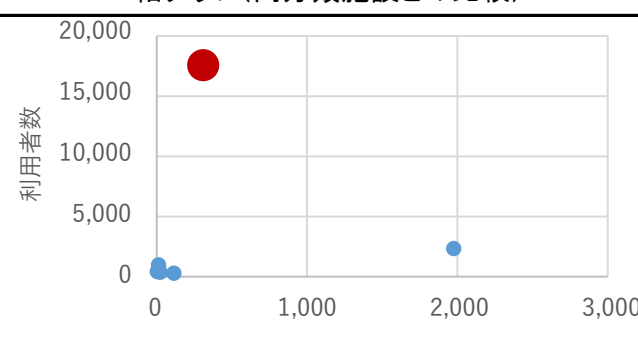
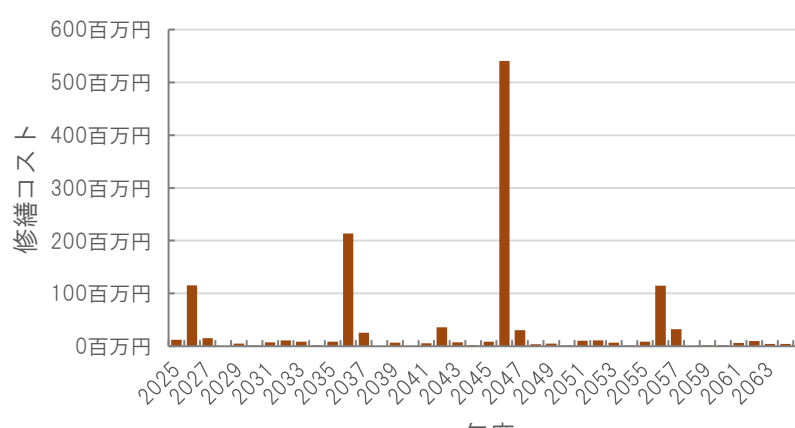
施設基本情報				ふれあいセンター—16		
施設名称		高知市木村会館				
所在地		旭町三丁目121番地		担当部署	地域コミュニティ推進課	
開設時期		1979年	利用面積	1,120㎡	施設分類	ふれあいセンター
目的機能		図書館機能、コミュニティ活動の拠点機能、社会福祉活動の拠点機能、生涯学習活動の拠点機能、地域防災の拠点機能				
避難時指定		指定緊急避難場所 指定避難所				
津波浸水深		0m				
						
施設収支情報(2023年度)						
①収入			271 千円			
②支出			19,010 千円			
③減価償却費			3,174 千円/年			
④施設別コスト			[(②+③)−①] 21,913 千円			
⑤市民1人当たり施設別コスト			[④÷高知市人口] 69 円/人			
利用状況(2023年度)						
⑥年間利用数			貸室利用件数	481 件/年		
⑦利用数単位当たり施設別コスト			[④÷⑥] 45,557 円/件			
総合評価(2023年度)						
レーダーチャート(同分類施設との偏差値を掲載)			二軸グラフ(同分類施設との比較)			
						
維持管理費等試算額						
			[今後40年間の試算額合計]			
			運用コスト計 796,072 千円			
			修繕コスト計 434,915 千円			
			合 計 1,230,987 千円			
			運用コスト: 法令点検、定期点検、日常点検、清掃、光熱費、消耗品費等			
			修繕コスト: 建築、電気設備、機械設備の修繕更新、長寿命化改修費用			
			※建物を目標耐用年数(RC80年目、その他は60年)まで維持管理した場合の試算額です。			
			※建て替え及び解体費用は試算額へは含みません。			




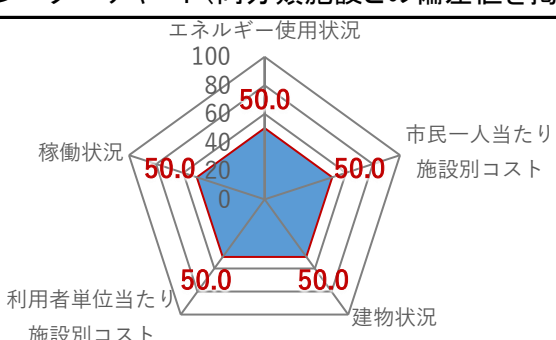
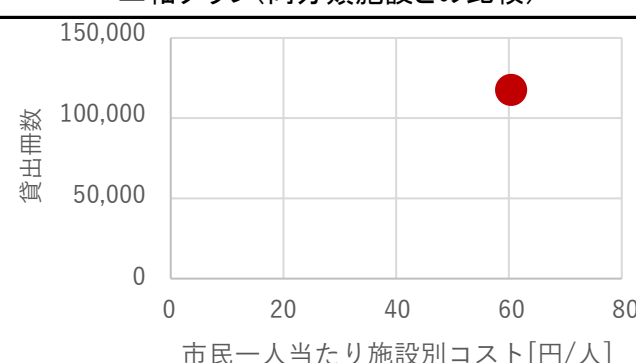
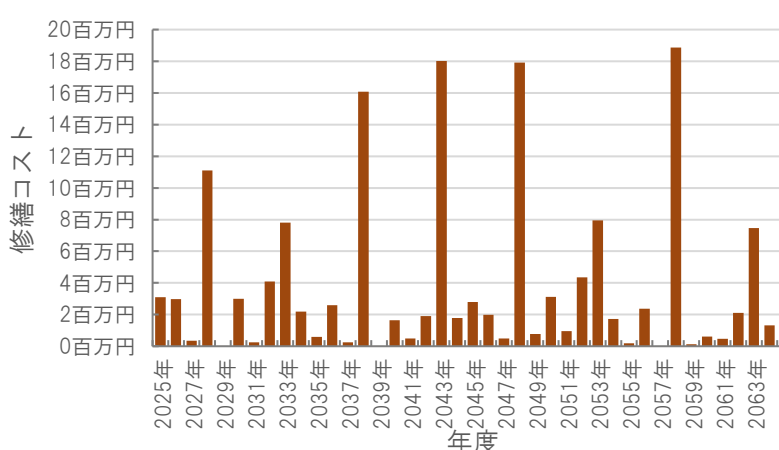
公共施設カルテ 施設別データ

施設基本情報				文化センター・文化会館-1	
施設名称		高知市立旭文化センター(木村会館)			
所在地		旭町3丁目121		担当部署	文化振興課
開設時期		1979年	利用面積	483㎡	施設分類
目的機能		文化センター			文化センター・文化会館
避難時指定		指定緊急避難場所 指定避難所			
津波浸水深		0m			
<div>施設収支情報(2023年度)</div>					
①収入			552 千円		
②支出			2,805 千円		
③減価償却費			4,321 千円/年		
④施設別コスト			[(②+③)-①]		
⑤市民1人当たり施設別コスト			[④÷高知市人口]		
<div>利用状況(2023年度)</div>					
⑥年間利用数			利用件数	360 件/年	
⑦利用数単位当たり施設別コスト			[④÷⑥]		
<div>総合評価(2023年度)</div>					
レーダーチャート(同分類施設との偏差値を掲載)			二軸グラフ(同分類施設との比較)		
<div></div>			<div></div>		
<div>維持管理費等試算額</div>					
<div></div>			<div>[今後40年間の試算額合計]</div>		
			運用コスト計 774,405 千円		
			修繕コスト計 232,635 千円		
			合 計 1,007,040 千円		
			運用コスト: 法令点検、定期点検、日常点検、清掃、光熱費、消耗品費等		
			修繕コスト: 建築、電気設備、機械設備の修繕更新、長寿命化改修費用		
			※建物を目標耐用年数(RC80年目、その他は60年)まで維持管理した場合の試算額です。		
			※建て替え及び解体費用は試算額へは含みません。		


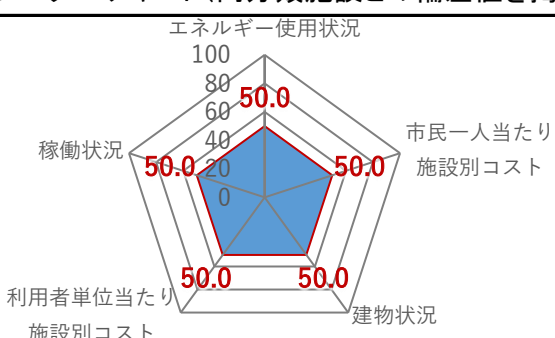
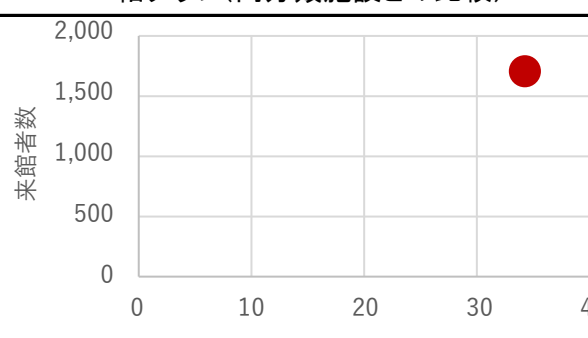
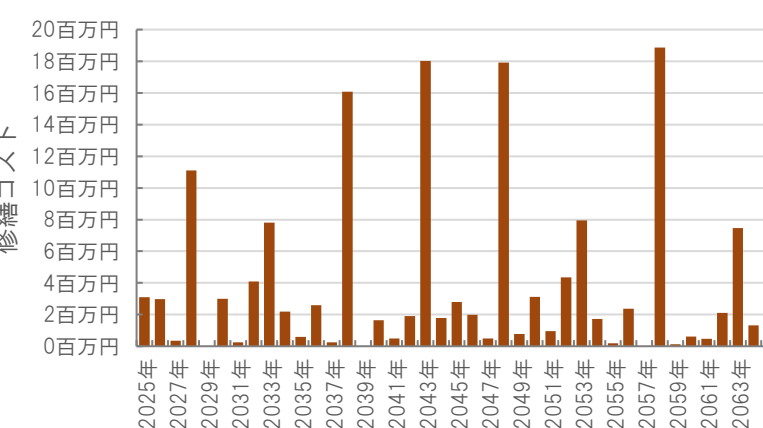
# 公共施設カルテ 施設別データ

施設基本情報				文化センター・文化会館-5			
施設名称		高知市春野文化ホールピアステージ					
所在地		通しNo. 274 春野町西分340		担当部署	文化振興課		
開設時期		1996年	利用面積	3,529㎡	施設分類	文化センター・文化会館	
目的機能		市民の明るく豊かな文化生活の向上と発展を目指し、市民による文化・芸術活動の振興に資するため。					
避難時指定		指定緊急避難場所 指定避難所					
津波浸水深		0m					
施設収支情報(2023年度)							
①収入			6,412 千円				
②支出			40,494 千円				
③減価償却費			67,276 千円/年				
④施設別コスト			[(②+③)-①]			101,358 千円	
⑤市民1人当たり施設別コスト			[④÷高知市人口]			319 円/人	
利用状況(2023年度)							
⑥年間利用数			利用者数			17,279 人/年	
⑦利用数単位当たり施設別コスト			[④÷⑥]			5,866 円/人	
総合評価(2023年度)							
レーダーチャート(同分類施設との偏差値を掲載)			二軸グラフ(同分類施設との比較)				
							
維持管理費等試算額							
			[今後40年間の試算額合計]				
			運用コスト計			1,403,216 千円	
			修繕コスト計			1,289,712 千円	
			合 計			2,692,928 千円	
			運用コスト: 法令点検、定期点検、日常点検、清掃、光熱費、消耗品費等				
			修繕コスト: 建築、電気設備、機械設備の修繕更新、長寿命化改修費用				
			※建物を目標耐用年数(RC80年目、その他は60年)まで維持管理した場合の試算額です。 ※建て替え及び解体費用は試算額へは含みません。				

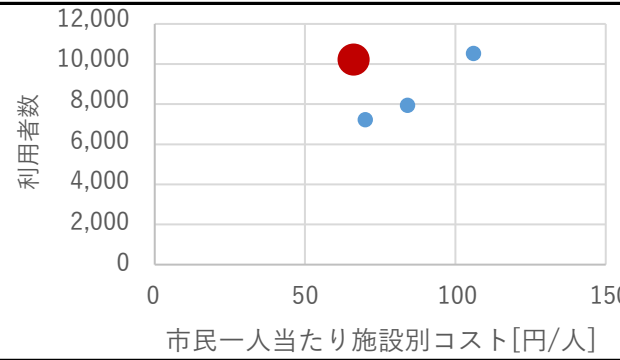
# 公共施設カルテ 施設別データ

施設基本情報				図書館分館・分室-1		
施設名称		春野市民図書館(高知市春野郷土資料館)				
所在地		通しNo. 282 春野町西分340		担当部署	図書館・科学館課	
開設時期		2008年	利用面積	736㎡	施設分類	図書館分館・分室
目的機能		図書、記録その他必要な資料を収集し、整理し、保存して、一般公衆の利用に供し、その教養、調査研究、レクリエーション等に資し、もって市民の自主的・自発的な学習活動及び生活や仕事、地域における課題の解決に向けた活動を支援することにより、市民社会の発展に寄与することを目的とする。				
避難時指定						
津波浸水深						
施設収支情報(2023年度)						
①収入				1,143 千円		
②支出				16,899 千円		
③減価償却費				3,384 千円/年		
④施設別コスト				[(②+③)−①] 19,140 千円		
⑤市民1人当たり施設別コスト				[④÷高知市人口] 60 円/人		
利用状況(2023年度)						
⑥年間利用数				貸出冊数	115,435 冊/年	
⑦利用数単位当たり施設別コスト				[④÷⑥] 166 円/冊		
総合評価(2023年度)						
レーダーチャート(同分類施設との偏差値を掲載)			二軸グラフ(同分類施設との比較)			
						
維持管理費等試算額						
			[今後40年間の試算額合計]			
			運用コスト計 533,631 千円			
			修繕コスト計 153,782 千円			
			合 計 687,413 千円			
			運用コスト: 法令点検、定期点検、日常点検、清掃、光熱費、消耗品費等			
修繕コスト: 建築、電気設備、機械設備の修繕更新、長寿命化改修費用						
※建物を目標耐用年数(RC80年目、その他は60年)まで維持管理した場合の試算額です。						
※建て替え及び解体費用は試算額へは含みません。						

# 公共施設カルテ 施設別データ




施設基本情報				郷土資料館-1		
施設名称		通しNo. 305 高知市春野郷土資料館(春野郷土資料館・春野市民図書館内)				
所在地		春野町西分340		担当部署	民権・文化財課	
開設時期		1998年	利用面積	606㎡	施設分類	郷土資料館
目的機能		郷土の歴史、考古、文化遺産等に関する市民の理解と認識を深め、もって学術及び文化の振興に資する。				
避難時指定						
津波浸水深		0m				
施設収支情報(2023年度)						
①収入				8 千円		
②支出				7,859 千円		
③減価償却費				3,010 千円/年		
④施設別コスト				[(②+③)-①]		10,861 千円
⑤市民1人当たり施設別コスト				[④÷高知市人口]		34 円/人
利用状況(2023年度)						
⑥年間利用数				来館者数	1,677 人/年	
⑦利用数単位当たり施設別コスト				[④÷⑥]		6,476 円/人
総合評価(2023年度)						
レーダーチャート(同分類施設との偏差値を掲載)			二軸グラフ(同分類施設との比較)			
						
維持管理費等試算額						
			[今後40年間の試算額合計]			
			運用コスト計		533,631 千円	
			修繕コスト計		153,782 千円	
			合 計		687,413 千円	
			運用コスト:			法令点検、定期点検、日常点検、清掃、光熱費、消耗品費等
修繕コスト:			建築、電気設備、機械設備の修繕更新、長寿命化改修費用			
※建物を目標耐用年数(RC80年目、その他は60年)まで維持管理した場合の試算額です。						
※建て替え及び解体費用は試算額へは含みません。						

公共施設カルテ 施設別データ

施設基本情報				市民会館-4			
施設名称		高知市立小高坂市民会館(小高坂総合会館)					
所在地		山ノ端町32-5		担当部署	人権同和・男女共同参画課		
開設時期		1963年	利用面積	725㎡	施設分類	市民会館	
目的機能		・基本的人権の尊重と人権・同和問題の速やかな解決に資するため人権啓発を推進するとともに福祉の向上や人権啓発の住民交流の拠点となる開かれたコミュニティーセンターとして生活上の各種事業等を総合的に行う。					
避難時指定		指定緊急避難場所 指定避難所					
津波浸水深		0m					
施設収支情報(2023年度)							
①収入				4,933 千円			
②支出				21,566 千円			
③減価償却費				4,386 千円/年			
④施設別コスト				21,019 千円			
⑤市民1人当たり施設別コスト				66 円/人			
利用状況(2023年度)							
⑥年間利用数				利用者数	10,046 人/年		
⑦利用数単位当たり施設別コスト				2,092 円/人			
総合評価(2023年度)							
レーダーチャート(同分類施設との偏差値を掲載)			二軸グラフ(同分類施設との比較)				
							
維持管理費等試算額							
			[今後40年間の試算額合計]				
			運用コスト計			708,242 千円	
			修繕コスト計			843,094 千円	
			合 計			1,551,336 千円	
			運用コスト:			法令点検、定期点検、日常点検、清掃、光熱費、消耗品費等	
修繕コスト:			建築、電気設備、機械設備の修繕更新、長寿命化改修費用				
			※建物を目標耐用年数(RC80年目、その他は60年)まで維持管理した場合の試算額です。				
			※建て替え及び解体費用は試算額へは含みません。				



公共施設カルテ 施設別データ

施設基本情報				老人福祉センター--1			
施設名称		高知市小高坂老人福祉センター(小高坂総合会館)					
所在地		山ノ端町32-5		担当部署	高齢者支援課		
開設時期		1984年	利用面積	176㎡	施設分類	老人福祉センター	
目的機能		地域の高齢者の教養の向上、レクリエーションの場を提供し高齢者の心身の健康増進を図る。					
避難時指定							
津波浸水深		0[m]					
施設収支情報(2023年度)							
①収入				0 千円			
②支出				153 千円			
③減価償却費				580 千円/年			
④施設別コスト				733 千円			
⑤市民1人当たり施設別コスト				2 円/人			
利用状況(2023年度)							
⑥年間利用数				5,720 人/年			
⑦利用数単位当たり施設別コスト				128 円/人			
総合評価(2023年度)							
レーダーチャート(同分類施設との偏差値を掲載)			二軸グラフ(同分類施設との比較)				
							
維持管理費等試算額							
			[今後40年間の試算額合計]				
			運用コスト計			357,910 千円	
			修繕コスト計			113,958 千円	
			合 計			471,868 千円	
			運用コスト:			法令点検、定期点検、日常点検、清掃、光熱費、消耗品費等	
修繕コスト:			建築、電気設備、機械設備の修繕更新、長寿命化改修費用				
			※建物を目標耐用年数(RC80年目、その他は60年)まで維持管理した場合の試算額です。				
			※建て替え及び解体費用は試算額へは含みません。				

# 公共施設カルテ 施設別データ

施設基本情報				図書館-2		
施設名称		新図書館等複合施設オーテピア				
所在地		通しNo. 874 追手筋二丁目1番1号		担当部署	図書館・科学館課	
開設時期		2018年	利用面積	17,781㎡	施設分類	図書館
目的機能		図書、記録その他必要な資料を収集し、整理し、保存して、一般公衆の利用に供し、その教養、調査研究、レクリエーション等に資し、もって市民の自主的・自発的な学習活動及び生活や仕事、地域における課題の解決に向けた活動を支援することにより、市民社会の発展に寄与することを目的とする。				
避難時指定		緊急避難場所				
津波浸水深		1.0～2.0m				
施設収支情報(2023年度)						
①収入				283,537 千円		
②支出				1,043,603 千円		
③減価償却費				215,397 千円/年		
④施設別コスト				[(②+③)-①] 975,463 千円		
⑤市民1人当たり施設別コスト				[④÷高知市人口] 3,071 円/人		
利用状況(2023年度)						
⑥年間利用数				入館者数	736,985 人/年	
⑦利用数単位当たり施設別コスト				[④÷⑥] 1,324 円/人		
総合評価(2023年度)						
レーダーチャート(同分類施設との偏差値を掲載)			二軸グラフ(同分類施設との比較)			
						
維持管理費等試算額						
			[今後40年間の試算額合計]			
			運用コスト計 9,447,604 千円			
			修繕コスト計 4,589,241 千円			
			合 計 14,036,845 千円			
			運用コスト: 法令点検、定期点検、日常点検、清掃、光熱費、消耗品費等			
修繕コスト: 建築、電気設備、機械設備の修繕更新、長寿命化改修費用						
※建物を目標耐用年数(RC80年目、その他は60年)まで維持管理した場合の試算額です。						
※建て替え及び解体費用は試算額へは含みません。						

# 公共施設カルテ 施設別データ

施設基本情報				博物館—5		
施設名称		高知みらい科学館(オーテピア)				
所在地		通しNo. 966 追手筋二丁目1番1号		担当部署	図書館・科学館課	
開設時期		2018年	利用面積	2,259㎡	施設分類	博物館
目的機能		高知の未来を担う理科好きの子どもを増やし育てるとともに、大人も子どもも科学に親しみ、科学を楽しむ文化を育てることを目的とする。				
避難時指定						
津波浸水深		1.0～2.0m				
施設収支情報(2023年度)						
①収入				82,415 千円		
②支出				196,789 千円		
③減価償却費 (別途施設へ計上)				0 千円/年		
④施設別コスト				[(②+③)－①]		
⑤市民1人当たり施設別コスト				[④÷高知市人口]		
④施設別コスト				114,374 千円		
⑤市民1人当たり施設別コスト				360 円/人		
利用状況(2023年度)						
⑥年間利用数				入館者数	145,598 人/年	
⑦利用数単位当たり施設別コスト				[④÷⑥]		
⑦利用数単位当たり施設別コスト				786 円/人		
総合評価(2023年度) ※建物状況は別途施設へ計上						
レーダーチャート(同分類施設との偏差値を掲載)			二軸グラフ(同分類施設との比較)			
						
維持管理費等試算額 ※別途複合主施設へ計上						
			[今後40年間の試算額合計]			
			運用コスト計		0 千円	
			修繕コスト計		0 千円	
			合 計		0 千円	
			運用コスト: 法令点検、定期点検、日常点検、清掃、光熱費、消耗品費等			
修繕コスト: 建築、電気設備、機械設備の修繕更新、長寿命化改修費用						
※建物を目標耐用年数(RC80年目、その他は60年)まで維持管理した場合の試算額です。						
※建て替え及び解体費用は試算額へは含みません。						

# 公共施設カルテ 施設別データ

施設基本情報				障害者福祉施設-2		
施設名称		高知声と点字の図書館(オーテピア)				
所在地		通しNo. 965 追手筋2-1-1		担当部署	声と点字の図書館	
開設時期		2018年	利用面積	918㎡	施設分類	障害者福祉施設
目的機能		点字・録音図書その他必要な資料を収集し、整理し、及び保存して視覚障害者その他視覚による表現の認識に障害のある者の利用に供し、その教養、調査研究、レクリエーション等に資すること。点訳・音訳ボランティア等の育成及び支援を図ること。視覚障害についての相談、支援等に関することを目的とする。				
避難時指定						
津波浸水深		1.0～2.0m				
施設収支情報(2023年度)						
①収入				62,777 千円		
②支出				95,933 千円		
③減価償却費 (別途施設へ計上)				0 千円/年		
④施設別コスト [(②+③)－①]				33,156 千円		
⑤市民1人当たり施設別コスト [④÷高知市人口]				104 円/人		
利用状況(2023年度)						
⑥年間利用数				利用者数	47,080 人/年	
⑦利用数単位当たり施設別コスト [④÷⑥]				704 円/人		
総合評価(2023年度) ※建物状況は別途施設へ計上						
レーダーチャート(同分類施設との偏差値を掲載)			二軸グラフ(同分類施設との比較)			
						
維持管理費等試算額 ※別途複合主施設へ計上						
			[今後40年間の試算額合計]			
			運用コスト計 0 千円			
			修繕コスト計 0 千円			
			合 計 0 千円			
			運用コスト: 法令点検、定期点検、日常点検、清掃、光熱費、消耗品費等			
修繕コスト: 建築、電気設備、機械設備の修繕更新、長寿命化改修費用						
※建物を目標耐用年数(RC80年目、その他は60年)まで維持管理した場合の試算額です。						
※建て替え及び解体費用は試算額へは含みません。						



# 公共施設カルテ 施設別データ

施設基本情報				福祉拠点施設-6		
施設名称		春野あじさい会館①				
所在地		通しNo. 317 春野町西分1-1		担当部署	障がい福祉課	
開設時期		1993年	利用面積	1,577㎡	施設分類	福祉拠点施設
目的機能		高齢者の通所介護事業等を行っている。また、多目的ホール等の貸出しも行っている。				
避難時指定		指定緊急避難場所 指定避難所				
津波浸水深		0～1.0m				
施設収支情報(2023年度)						
①収入				4,098 千円		
②支出				26,950 千円		
③減価償却費				5,409 千円/年		
④施設別コスト				[(②+③)-①] 28,261 千円		
⑤市民1人当たり施設別コスト				[④÷高知市人口] 89 円/人		
利用状況(2023年度)						
⑥年間利用数				利用者数	15,728 人/年	
⑦利用数単位当たり施設別コスト				[④÷⑥] 1,797 円/人		
総合評価(2023年度)						
レーダーチャート(同分類施設との偏差値を掲載)			二軸グラフ(同分類施設との比較)			
						
維持管理費等試算額						
			[今後40年間の試算額合計]			
			運用コスト計 892,694 千円			
			修繕コスト計 957,534 千円			
			合 計 1,850,228 千円			
			運用コスト: 法令点検、定期点検、日常点検、清掃、光熱費、消耗品費等			
			修繕コスト: 建築、電気設備、機械設備の修繕更新、長寿命化改修費用			
			※建物を目標耐用年数(RC80年目、その他は60年)まで維持管理した場合の試算額です。			
			※建て替え及び解体費用は試算額へは含みません。			



# 公共施設カルテ 施設別データ

施設基本情報				福祉拠点施設-7	
施設名称		春野あじさい会館②			
所在地		通しNo. 878 春野町西分1-1		担当部署	健康増進課
開設時期		1993年	利用面積	670㎡	施設分類
目的機能		市民の健康の保持及び向上並びに福祉の増進を図る。			
避難時指定					
津波浸水深		0～1.0m			
施設収支情報(2023年度)					
①収入			0 千円		
②支出			0 千円		
③減価償却費			2,413 千円/年		
④施設別コスト			[(②+③)－①] 2,413 千円		
⑤市民1人当たり施設別コスト			[④÷高知市人口] 8 円/人		
利用状況(2023年度)					
⑥年間利用数			利用者数	2,251 人/年	
⑦利用数単位当たり施設別コスト			[④÷⑥] 1,072 円/人		
総合評価(2023年度)					
レーダーチャート(同分類施設との偏差値を掲載)			二軸グラフ(同分類施設との比較)		
					
維持管理費等試算額					
			[今後40年間の試算額合計]		
			運用コスト計 862,905 千円		
			修繕コスト計 260,911 千円		
			合 計 1,123,816 千円		
			運用コスト: 法令点検、定期点検、日常点検、清掃、光熱費、消耗品費等		
			修繕コスト: 建築、電気設備、機械設備の修繕更新、長寿命化改修費用		
			※建物を目標耐用年数(RC80年目、その他は60年)まで維持管理した場合の試算額です。		
			※建て替え及び解体費用は試算額へは含みません。		

# 公共施設カルテ 施設別データ

施設基本情報

交通施設-1

施設名称	はりまや橋観光バスターミナル②										
所在地	通しNo. 518 はりまや町一丁目14番12号			担当部署	みどり課						
開設時期	2008年	利用面積	28㎡	施設分類	交通施設						
目的機能	公衆トイレ										
避難時指定											
津波浸水深	1.0～2.0m										
施設収支情報(2023年度)											
①収入			0 千円								
②支出			0 千円								
③減価償却費			160 千円/年								
④施設別コスト			[(②+③)－①] 160 千円								
⑤市民1人当たり施設別コスト			[④÷高知市人口] 1 円/人								
利用状況(2023年度)											
⑥年間利用数			-/年								
⑦利用数単位当たり施設別コスト			[④÷⑥] 円/-								
総合評価(2023年度)											
レーダーチャート(同分類施設との偏差値を掲載)			二軸グラフ(同分類施設との比較)								
			 <p>市民一人当たり施設別コスト[円/人]</p>								
維持管理費等試算額											
 <p>年度</p>			<div>今後40年間の試算額合計</div> <table><tr><td>運用コスト計</td><td>11,132 千円</td></tr><tr><td>修繕コスト計</td><td>12,460 千円</td></tr><tr><td>合 計</td><td>23,592 千円</td></tr></table> <div>運用コスト: 法令点検、定期点検、日常点検、清掃、光熱費、消耗品費等</div> <div>修繕コスト: 建築、電気設備、機械設備の修繕更新、長寿命化改修費用</div> <div>※建物を目標耐用年数(RC80年目、その他は60年)まで維持管理した場合の試算額です。</div> <div>※建て替え及び解体費用は試算額へは含みません。</div>			運用コスト計	11,132 千円	修繕コスト計	12,460 千円	合 計	23,592 千円
運用コスト計	11,132 千円										
修繕コスト計	12,460 千円										
合 計	23,592 千円										



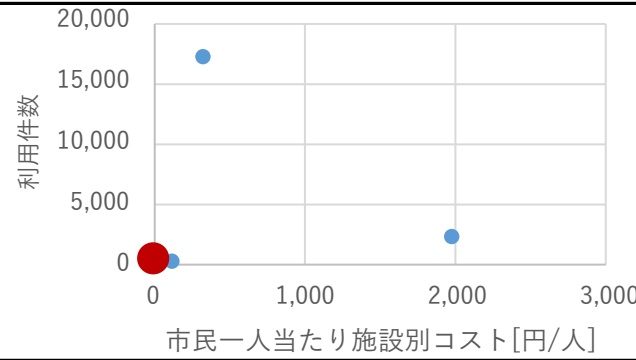
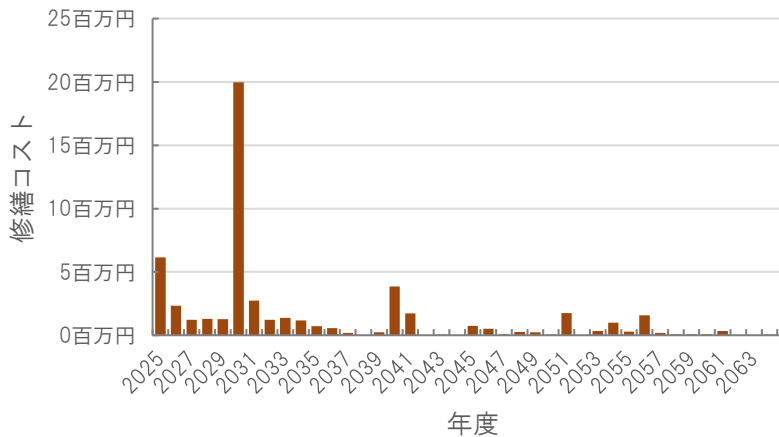
# 公共施設カルテ 施設別データ

施設基本情報				交通施設-2			
施設名称		はりまや橋観光バスターミナル①					
所在地		はりまや町1丁目14番12号		担当部署	観光企画課		
開設時期		2008年	利用面積	929㎡	施設分類	交通施設	
目的機能		本市中心市街地における道路交通の円滑化を図ることにより市民、観光客等の利便を確保し、もって観光の振興及び中心市街地の活性化に資することを目的とする。					
避難時指定							
津波浸水深		1.0～2.0m					
施設収支情報(2023年度)							
①収入				3,195 千円			
②支出				21,212 千円			
③減価償却費				4,774 千円/年			
④施設別コスト				[(②+③)－①]		22,791 千円	
⑤市民1人当たり施設別コスト				[④÷高知市人口]		72 円/人	
利用状況(2023年度)							
⑥年間利用数				駐車場利用台数	6,841 台/年		
⑦利用数単位当たり施設別コスト				[④÷⑥]		3,332 円/台	
総合評価(2023年度)							
レーダーチャート(同分類施設との偏差値を掲載)			二軸グラフ(同分類施設との比較)				
							
維持管理費等試算額							
			[今後40年間の試算額合計]				
			運用コスト計			369,535 千円	
			修繕コスト計			413,616 千円	
			合 計			783,151 千円	
			運用コスト:			法令点検、定期点検、日常点検、清掃、光熱費、消耗品費等	
修繕コスト:			建築、電気設備、機械設備の修繕更新、長寿命化改修費用				
			※建物を目標耐用年数(RC80年目、その他は60年)まで維持管理した場合の試算額です。				
			※建て替え及び解体費用は試算額へは含みません。				

公共施設カルテ 施設別データ


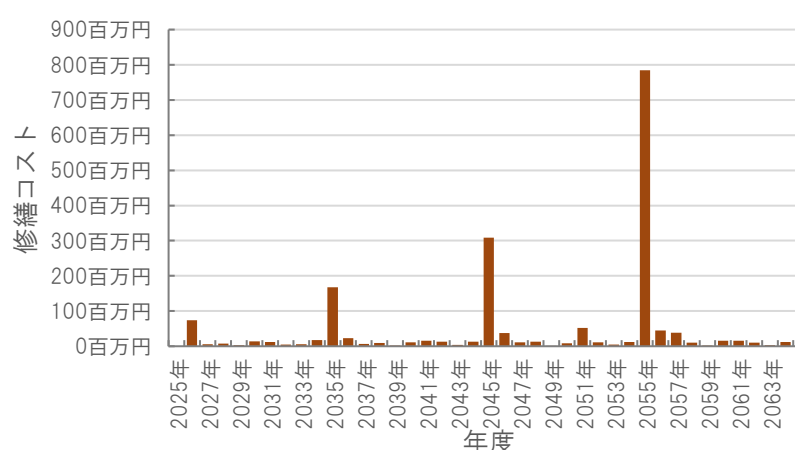
施設基本情報				文化センター・文化会館-2		
施設名称		高知市筆山文化会館①				
所在地		通しNo. 271 小石木町30番地4		担当部署	観光企画課	
開設時期		1963年	利用面積	478㎡	施設分類	文化センター・文化会館
目的機能		高知市民の文化、芸術の向上に寄与する。				
避難時指定						
津波浸水深		0m				
施設収支情報(2023年度)						
①収入			1,264 千円			
②支出			4,891 千円			
③減価償却費 (別途施設へ計上)			0 千円/年			
④施設別コスト			[(②+③)−①] 3,627 千円			
⑤市民1人当たり施設別コスト			[④÷高知市人口] 11 円/人			
利用状況(2023年度)						
⑥年間利用数			利用件数 984 件/年			
⑦利用数単位当たり施設別コスト			[④÷⑥] 3,686 円/件			
総合評価(2023年度)						
レーダーチャート(同分類施設との偏差値を掲載)			二軸グラフ(同分類施設との比較)			
						
維持管理費等試算額						
			[今後40年間の試算額合計]			
			運用コスト計 132,916 千円			
			修繕コスト計 179,550 千円			
			合 計 312,466 千円			
			運用コスト: 法令点検、定期点検、日常点検、清掃、光熱費、消耗品費等			
			修繕コスト: 建築、電気設備、機械設備の修繕更新、長寿命化改修費用			
			※建物を目標耐用年数(RC80年目、その他は60年)まで維持管理した場合の試算額です。			
			※建て替え及び解体費用は試算額へは含みません。			

公共施設カルテ 施設別データ

施設基本情報				文化センター・文化会館-6	
施設名称	通しNo. 884			高知市筆山文化会館②	
所在地	小石木町30番地4			担当部署	文化振興課
開設時期	1964年	利用面積	117㎡	施設分類	文化センター・文化会館
目的機能	高知市民の文化、芸術の向上に寄与する。				
避難時指定	指定避難所				
津波浸水深	0m				
施設収支情報(2023年度)					
①収入			877 千円		
②支出			1,203 千円		
③減価償却費			268 千円/年		
④施設別コスト			[(②+③)−①] 594 千円		
⑤市民1人当たり施設別コスト			[④÷高知市人口] 2 円/人		
利用状況(2023年度)					
⑥年間利用数			利用件数	420 件/年	
⑦利用数単位当たり施設別コスト			[④÷⑥]	1,414 円/件	
総合評価(2023年度)					
レーダーチャート(同分類施設との偏差値を掲載)			二軸グラフ(同分類施設との比較)		
					
維持管理費等試算額					
			[今後40年間の試算額合計]		
			運用コスト計 46,683 千円		
			修繕コスト計 53,947 千円		
			合 計 100,630 千円		
			運用コスト: 法令点検、定期点検、日常点検、清掃、光熱費、消耗品費等		
修繕コスト: 建築、電気設備、機械設備の修繕更新、長寿命化改修費用			※建物を目標耐用年数(RC80年目、その他は60年)まで維持管理した場合の試算額です。		
			※建て替え及び解体費用は試算額へは含みません。		



# 公共施設カルテ 施設別データ

施設基本情報				その他社会教育系施設-2		
施設名称		高知市青年センター(アスパルこうち)				
所在地		通しNo. 310 棧橋通2丁目1-50		担当部署	青少年・事務管理課	
開設時期		2006年	利用面積	3,471㎡	施設分類	その他社会教育系施設
目的機能		青少年の文化・スポーツ等の活動拠点・居場所として、自主的に学習や団体活動等を実施できる施設を活用して、青少年の健全育成を図る。				
避難時指定		指定緊急避難場所 指定避難所				
津波浸水深		2.0～3.0m				
施設収支情報(2023年度)						
①収入				6,277 千円		
②支出				69,703 千円		
③減価償却費				19,050 千円/年		
④施設別コスト				[(②+③)－①] 82,476 千円		
⑤市民1人当たり施設別コスト				[④÷高知市人口] 260 円/人		
利用状況(2023年度)						
⑥年間利用数				利用者数	83,414 人/年	
⑦利用数単位当たり施設別コスト				[④÷⑥] 989 円/人		
総合評価(2023年度)						
レーダーチャート(同分類施設との偏差値を掲載)			二軸グラフ(同分類施設との比較)			
						
維持管理費等試算額						
			[今後40年間の試算額合計]			
			運用コスト計 2,094,217 千円			
			修繕コスト計 1,806,616 千円			
			合 計 3,900,833 千円			
			運用コスト: 法令点検、定期点検、日常点検、清掃、光熱費、消耗品費等			
修繕コスト: 建築、電気設備、機械設備の修繕更新、長寿命化改修費用						
※建物を目標耐用年数(RC80年目、その他は60年)まで維持管理した場合の試算額です。						
※建て替え及び解体費用は試算額へは含みません。						

公共施設カルテ 施設別データ

施設基本情報				その他教育施設-1		
施設名称		高知市教育研究所(アスパルこうち)				
所在地		通しNo. 672 棧橋通2丁目1-50		担当部署	教育研究所	
開設時期		1954年	利用面積	1,817㎡	施設分類	その他教育施設
目的機能						
避難時指定						
津波浸水深						2.0～3.0m
施設収支情報(2023年度)						
①収入				0 千円		
②支出				18,146 千円		
③減価償却費				9,716 千円/年		
④施設別コスト				[(②+③)－①]		27,862 千円
⑤市民1人当たり施設別コスト				[(④÷高知市人口)]		88 円/人
利用状況(2023年度)						
⑥年間利用数				-/年		
⑦利用数単位当たり施設別コスト				[(④÷⑥)]		円/-
総合評価(2023年度)						
レーダーチャート(同分類施設との偏差値を掲載)			二軸グラフ(同分類施設との比較)			
						
維持管理費等試算額						
			[今後40年間の試算額合計]			
			運用コスト計		2,020,042 千円	
			修繕コスト計		474,770 千円	
			合 計		2,494,812 千円	
			運用コスト: 法令点検、定期点検、日常点検、清掃、光熱費、消耗品費等			
			修繕コスト: 建築、電気設備、機械設備の修繕更新、長寿命化改修費用			
			※建物を目標耐用年数(RC80年目、その他は60年)まで維持管理した場合の試算額です。			
			※建て替え及び解体費用は試算額へは含みません。			