

カーテン・ブラインド類集計表

使用階	建具記号	設置場所	種 別			その１		その２		備 考
			機型	ロール	カーテン	寸法（W×H）	数量	寸法（W×H）	数量	
1	無し	救急消毒室			○	1,550×1,925	1			シャワー（V型吊下げ式 H=585） ■片引 □引分
2	<div><div>1</div><div>2AW</div></div>	事務室	○			1,126×1,808	7			一般型
						1,126×1,808	1			
	<div><div>1</div><div>2AW</div></div>	ワゴン室	○			1,126×1,716	1			一般型
	<div><div>1</div><div>2AW</div></div>	女子仮眠室１・２			○	1,246×1,776	2			一般カーテン（角型） ■片引 □引分
	<div><div>1</div><div>2ADW</div></div>	倉庫			○	1,700×2,185	1			一般カーテン（角型） ■片引 □引分
	<div><div>1</div><div>2ADW</div></div>	男子仮眠室１～８			○	1,700×2,235	8			一般カーテン（角型） ■片引 □引分
3	<div><div>1</div><div>3B</div></div>	会議室	○			1,126×1,816	6			一般型
	<div><div>1</div><div>3AW</div></div>					1,126×1,816	2			
	<div><div>1</div><div>3B</div></div>	収納倉庫	○			1,126×1,716	2			一般型
	<div><div>1</div><div>3B</div></div>	食堂		○		1,663×1,716	2			一般型
	<div><div>1</div><div>3B</div></div>					830×1,716	1			
	無し	脱衣室			○	1,475×1,950	1	1,200×1,950	1	シャワー（V型吊下げ式 H=530） ■片引 □引分
	<div><div>1</div><div>3TB</div></div>	浴室			○	1,337×1,790	2	1,462×1,790	1	シャワー（カーテンパイプ） ■片引 □引分

- ブラインド類 特記
- ①W寸法は原則としてサッシの左右縦額線の外面間を示す。

②連窓サッシに用いる場合のW寸法は、方立芯間隔から10mmを減じた寸法としている。

③H寸法は原則としてサッシの下額線の下面からカーテンボックス底の仕上面（若しくは上額線の上面）の間を示す。
- 機型ブラインド（スラットW＝25）

一般型：スラット角度緩急型

遮光型：昇降コード穴無し
- ロールスクリーン

正面シールド無し チェーン式

生地の程度 W1.8m×H1.8mの場合のカタログ参考価格

¥43,500円程度

- ※ブラインド類 備考
- ・製作に先立ち、開口部の検尺、サッシの割付等の現状を確認すること。

・連窓サッシに用いる機型ブラインドの操作ポール・コード等の位置は、両端部：壁側、中央部：向かって右側 とする。

・機型ブラインドにラダーテープを用いる際は、スラット色と近似色とする。

- 一般カーテン類 特記
- ①W寸法は原則としてサッシW＋200。

②H寸法は原則としてサッシの下枠－100からカーテンボックス底の仕上面（若しくは上額線の上面）の間を示す。掃き出しの場合はサッシの下枠＋50から起算する。

③ヒダはツマミヒダとする。

④カーテンレールは原則としてアルミとしカーテンボックスへ取付ける。

⑤生地の程度 カタログ参考価格 ¥2,600円/㎡程度

- シャワーカーテン類 特記
- ①W寸法は原則として出入口建具（又は開口部）の左右縦額線（又は縦枠）の外面間＋300mmを示す。

②H寸法は原則として出入口建具の上枠天端高－50mmを示す。

③ヒダは片ヒダとする。

④浴室以外のカーテンレールで壁に沿わないものは原則としてアルミV型吊下げ式とする。

浴室のカーテンレールはSUSカーテンパイプ19φ両端樹脂ブラケット止めとする。

⑤生地の程度 カタログ参考価格 ¥2,250円/㎡程度

高知市都市建設部公共建築課

係 係長 課長補佐 課長

相見

澤田

天下

濱口

松本

高知市東消防署三里出張所新築工事

建築意匠図

カーテン・ブラインド類集計表

DATE/ 2025/6/30

SCALE/

SHEET NO A-66

(株) A S A 設計事務所

ARCHITECTS OF SPATIAL ACCORD TEL (088) 822-5797 (R) FAX (088) 822-5799

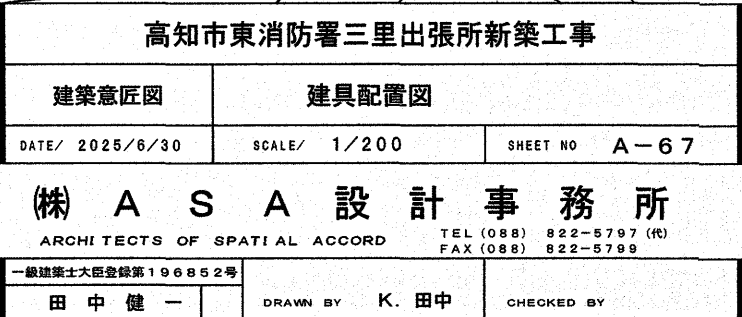
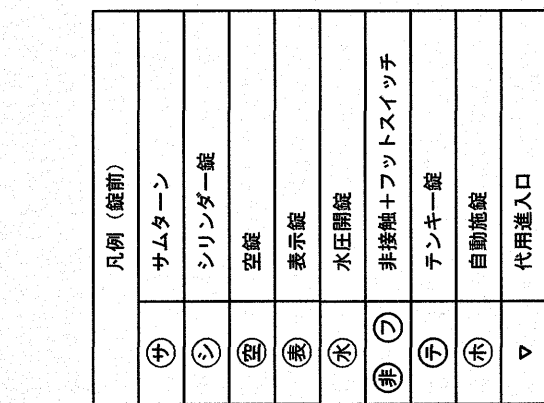
一般建築士大会登録第196852号

田中健一

DRAWN BY K. 田中

CHECKED BY

▽ 代用進入口を示す（2ヶ所）



形状 寸法	記 号	1	2	3	4	5	6
		倉庫 (階段A下)	階段A	救急倉庫	救急消毒室	出動準備室	階段B
		1AW	1AW	1AW	1AW	1AW	1AW
		防火設備	防火設備	防火設備	防火設備	防火設備	防火設備
	材 種	アルミFIX窓	アルミ滑出し窓	アルミFIX窓	アルミ外倒し排煙2連窓	アルミ滑出し窓	アルミ滑出し窓
形状 寸法	硝 子	Low-e FL5t+A12+FW6. 8t	Low-e FL5t+A12+FW6. 8t	Low-e FL5t+A12+FW6. 8t	Low-e FL5t+A12+FW6. 8t	Low-e FL5t+A12+PW6. 8t	Low-e FL5t+A12+FW6. 8t
	塗 装						
	箇 数	1	1	1	1	3	1
	金 物	AGK. 付属金物一式	滑出しアーム. CM. AGK. 他付属金物一式	AGK. 付属金物一式	OP. AGK. 他付属金物一式	滑出しアーム. CM. AGK. 他付属金物一式	滑出しアーム. CM. AGK. 他付属金物一式
	備 考	AL4方額縁 (外部側: 見込75. 内部側: 見込80)	AL4方額縁 (外部側: 見込75)	AL4方額縁 (外部側: 見込75. 内部側: 見込105)	AL4方額縁 (外部側: 見込75. 内部側: 見込70)	AL4方額縁 (外部側: 見込75. 内部側: 見込105)	AL4方額縁 (外部側: 見込75)
	記 号		1	1	2	3	4
形状 寸法			出動準備室	出動準備室	消防倉庫2	活動車庫	発電機燃料ポンプ室
			1AD	1AD	1AD	1AD	1AD
			中止	中止	中止	中止	中止
			SUS下枠	SUS下枠	SUS下枠+2J	SUS下枠+2J	SUS下枠+2J
			下枠形状	下枠形状	下枠形状	下枠形状	下枠形状
形状 寸法	材 種	アルミ片開き窓ドア	アルミ片開きフラッシュドア	アルミ片開きドア	アルミ片開きドア	アルミ片開きドア	アルミ片開きドア
	硝 子	Low-e FL5t+A12+FW6. 8t	ST5t+A6+FW6. 8t	FW6. 8t	ST4t+A6+K型4t	FW6. 8t	FW6. 8t
	塗 装			APIは電解着色	AL断熱パネルは電解着色	AL断熱パネルは電解着色	AL断熱パネルは電解着色
	箇 数	1	1	1	1	1	1
	金 物	ST. DC. RPPH. テンキー錠. DG. AGK. SUS下枠. 他付属金物一式	ST. DC. RPPH. DG. AGK. SUS下枠. 他付属金物一式	ST. DC. RPPH. FO. DG. AGK. SUS下枠. 他付属金物一式	ST. DC. RPPH. FO. DG. AGK. SUS下枠. 他付属金物一式	ST. DC. RPPH. FO. DG. AGK. SUS下枠. 他付属金物一式	ST. DC. RPPH. FO. DG. AGK. SUS下枠. 他付属金物一式
	備 考	AL3方額縁 (外部側: 見込75. 内部側: 見込110)	AL3方額縁 (外部側: 見込75. 内部側: 見込110)	AL3方額縁 (外部側: 見込75. 内部側: 見込75)	AL3方額縁 (外部側: 見込75. 内部側: 見込80)	AL3方額縁 (外部側: 見込75. 内部側: 見込75)	AL3方額縁 (外部側: 見込75. 内部側: 見込75)
形状 寸法	記 号	5	6	7	金属製建具凡例及び注記		
		活動車庫	消防倉庫2	男子・女子WC			
		1AD	1AD	1AD			
		AL断熱パネル	AL断熱パネル	AL断熱パネル			
		SUS下枠+2J	SUS下枠	SUS下枠			
形状 寸法	材 種	アルミ片開きドア	アルミ片開きドア	アルミ片開きフラッシュドア			
	硝 子	ST4t+A6+K型4t	ST4t	K型4t			
	塗 装	AL断熱パネルは電解着色	BC-1種 (AGKとも)	BC-1種 (AGKとも)			
	箇 数	1	1	2			
	金 物	ST. DC. RPPH. DG. AGK. SUS下枠. 他付属金物一式	ST. DC. RPPH. DG. AGK. SUS下枠. 他付属金物一式	ST. DC. RPPH. (表示付). DG. AGK. SUS窓. 他付属金物一式			
	備 考	AL3方額縁 (外部側: 見込75. 内部側: 見込115)	AL3方額縁 (室外側: 見込70. 室内側: 見込70)	AL3方額縁 (室外側: 見込105. 室内側: 見込105)			

換気窓を示す。 換気扇 (設備工事) を示す。

・RC付遮断窓方立のクレープ窓防止策 (全ての遮断窓方立上部を対象)
①アンカーは方立から150mm以上ずらした位置とし、方立上部へ10mm以上・巾サッシ見込+200mm以上の縦断材の設置に加え、当該方立上部へも巾巾の縦断材を工場取付しておく。縦断材はモルタルとの接着性と適当な弾力性を有するものとする。
②やむを得ず方立上部でアンカーする場合は、ジョイント部に上下スライド機構を設ける。

高知市都市建設部公共建築課			
係	係長	課長補佐	課長
田中	健一	大	澤

高知市東消防署三里出張所新築工事		
建築意匠図	金属製建具リスト	1
DATE/ 2025/6/30	SCALE/ 1/100	SHEET NO A-68

株式会社ASA設計事務所		
ARCHITECTS OF SPATIAL ACCORD		
一級建築士大臣登録第196852号	TEL (088) 822-5797 (F)	FAX (088) 822-5799
田中 健一	DRAWN BY K. 田中	CHECKED BY

形状寸法	記号	8 1AD	防火衣乾燥室			1 1ADW	ENTホール	2 1ADW	救急消毒室
	材種	アルミ片開きドア							
	硝子	ST4t							
	塗装	BC-1種 (AGKとも)							
	箇処数	2				1		1	
形状寸法	金物	ST, DC, PPH, DG, AGK, SUS各種, 他付属金物一式				OP, R+サムターン, SUSガイドレール, エンジン装置, 開閉センサー, 補助センサー, AGK, 他付属金物一式		SUSガイドレール, エンジン装置, 非接触センサー (キック式), 補助センサー, AGK, 他付属金物一式	
	備考	AL3方額縁 (室外側: 見込50, 室内側: 見込50)				枠見込100, エントランス材, 自動扉は煙感連動「開」停止, AL4方額縁 (外部側: 見込75, 内部側上部1方: ALパネル曲物 糸W=250		枠見込: 100, AL3方額縁 (室外側: 見込95, 室内側: 見込95)	
	記号	1 2AW	事務室, ワゴン室, 女子仮眠室1・2	1' 2AW	2 2AW	3 2AW	4 2AW	5 2AW	
	材種	アルミ緩滑出し窓	アルミ緩滑出し窓	アルミ滑出し窓	アルミ緩滑出し窓	アルミ緩滑出し窓	アルミ緩滑出し窓	アルミ緩滑出し窓	
	硝子	ST5t+A6+ST5t	PW6, 8t	Low-e FL5t+A12+FW6, 8t	Low-e FL5t+A12+FW6, 8t	Low-e FL5t+A12+PW6, 8t	ST5t+A6+ST5t		
形状寸法	塗装					B-1種 (AGKのみ)	B-1種 (AGKのみ)		
	箇処数	10	3	1	1	1	2		
	金物	持出アーム, GH, AS, ST, AGK, 他付属金物一式	持出アーム, GH, AS, ST, AGK, 他付属金物一式	滑出しアーム, CM, AGK, 他付属金物一式	持出アーム, GH, AS, ST, AGK, 他付属金物一式	持出アーム, GH, AS, ST, AGK, 他付属金物一式	持出アーム, GH, AS, ST, AGK, 他付属金物一式		
	備考	AL4方額縁 (外部側: 見込75, 室内側 (女子仮眠室以外): 見込75)	AL4方額縁 (外部側: 見込75, 室内側 (階段室A以外): 見込75)	AL4方額縁 (外部側: 見込75)	AL4方額縁 (外部側: 見込75, 内部側: 見込80)	AL4方額縁 (外部側: 見込75, 内部側: 見込75)	AL4方額縁 (外部側: 見込75, 内部側: 見込75)		
	記号	6 2AW	7 2AW	8 2AW	9 2AW	金属製建具及び木製建具の硝子に関する凡例及び注記			
形状寸法	材種	アルミ滑出し窓	アルミ外倒し排煙3連窓	アルミFIX窓	アルミ片開き窓	<div>・硝子記号 FL=フロート板硝子, F=型板硝子, PW=網入透明硝子, FW=網入型硝子, G=熱線吸収硝子 (グリーンベン), S=撥り硝子, ST=学校向け透明強化硝子, K=透明強化硝子, K型=型板強化硝子, TK=耐熱強化硝子</div> <div>・本工事で用いる特記無き硝子は、屋外に面する建具: (■複層硝子 ■複層Low-e硝子 □単層硝子)、屋内に面する建具: (■単層硝子 □複層硝子) とする。</div> <div>・特記無き複層硝子の外部側の硝子は (□普通硝子 ■強化硝子) とする。内部側の硝子は防火設備等を除き (□普通硝子 ■強化硝子) とする。</div> <div>・特記無き複層硝子の空気層Aは (■6t ■12t) とする。</div> <div>・複層硝子の特記有る建具 (O+t+AO+O+t ※厚は外部側から順に表示) には、適合する硝子清拭を持つ枠見込及び硝子見込のものを用いる。</div> <div>・複層Low-e硝子の金属膜の位置は (■遮熱型 □断熱型) とする。</div> <div>・施工に先立ち外部に面する全ての硝子の強度を国土交通省告示により計算し、その結果と図で特記する仕様とを比較確認すること。部材の一部でも許容数値が不足する場合は、当該硝子に関して告示で計算した硝子厚を用いる。</div> <div>・特記無き強化硝子の厚4t・5t・6tは学校向け強化硝子を用いることができる。</div> <div>・延焼の恐れのある部分以外の範囲に用いるガラスルーバー窓のプレートワイヤー硝子は縦線入とする。</div> <div>・防火設備に關して、延焼の恐れのある部分の硝子押え、パネル押え等に使用するシールは防火シールとする。また、特定防火設備の同部分に使用するシールは建具本体と一体の大径認定品とする。</div> <div>・防火設備に耐熱強化硝子を用いる場合は、当該建具と別に硝子にもその旨を示す表示 (シール) を貼ること。</div> <div>・全てのMPG工法、DGP工法に用いる硝子支持金物は硝子工事とし、特記無き場合は硝子工事とし、フッ素樹脂機付塗装、内部: アクリル樹脂機付塗装とする。</div>			
	硝子	Low-e FL5t+A12+FW6, 8t		ST4t+A6+K型4t	ST5t+A6+ST5t				
	塗装			BC-1種 (AGKのみ)	CB-1種 (AGKのみ)				
	箇処数	1	1	2	2				
	金物	滑出しアーム, CM, AGK, 他付属金物一式	OP, 2J, 他付属金物一式	AGK, 他付属金物一式	OP, ST, AGK, 他付属金物一式				
	備考	AL4方額縁 (外部側: 見込75)		AL4方額縁 (外部側: 見込75, 内部側: 見込70)	AL4方額縁 (外部側: 見込75, 内部側: 見込75)				

高知市都市建設部公共建築課

係	係長	課長補佐	課長
相見	澤田	大下	濱口
田中	健一		

高知市東消防署三里出張所新築工事

建築意匠図	金属製建具リスト 2		
DATE/ 2025/6/30	SCALE/ 1/100	SHEET NO	A-69

㈱ A S A 設計事務所

ARCHITECTS OF SPATIAL ACCORD

TEL (088) 822-5797 (代)

FAX (088) 822-5799

一般建築士試験登録第196852号

田中 健一

DRAWN BY K. 田中

CHECKED BY

形状寸法	記号	1 2ADW 8ヶ所 1ヶ所	男子仮眠室1~8・倉庫	1 3AW	アルミブラインドボックス (会議室) L計=17,100 アルミブラインドボックス (収納倉庫) L=サッシW+200 糸W=535 1' / 3AWの 2ヶ所を含む	1' 3AW	階段A、会議室	2 3AW	階段A、会議室	3 3AW	調理室		
			()は1' / 2ADWを示す					防火設備	防火設備	防火設備	防火設備		
		材種	アルミ引違い戸	アルミ縦滑出し窓	アルミ縦滑出し窓	アルミ外倒し排煙窓	アルミ滑出し窓						
		硝子	Low-e FL5t+A12+PW6.8t	ST5t+A6+ST5t	PW6.8t	Low-e FL5t+A12+FW6.8t	Low-e FL5t+A12+FW6.8t						
		塗装											
		箇処数	8+1	8 (内 代替進入口1ヶ所)	3 (内 代替進入口1ヶ所)	1	1						
形状寸法	記号	4 3AW	食堂	5 3AW	浴室、脱衣室	6 3AW	階段B	7 3AW	食堂	8 3AW	階段B	9 3AW	廊下
								防火設備	防火設備	防火設備	防火設備	防火設備	
		材種	アルミ引違い2連窓	アルミ縦滑出し窓	アルミ外倒し排煙窓	アルミ縦滑出し窓	アルミ縦滑出し窓	アルミ外倒し排煙2連窓					
		硝子	Low-e FL5t+A12+PW6.8t	Low-e FL5t+A12+FW6.8t	Low-e FL5t+A12+FW6.8t	Low-e FL5t+A12+PW6.8t	ST5t+A6+ST5t	ST4t+A6+ST4t					
		塗装											
		箇処数	1	3	1	1	2	1					
形状寸法	記号	10 3AW	職員男子・女子WC	1 3AD	階段B	2 3AD	乾燥室	1 3ADW	浴室	ALサッシ共通注記			
						<p>・アルミサッシの有効開口寸法は下記の方法で求める。</p> <p>①引違い窓 H方向: 上枠高のまま。下枠高のまま、W方向: サッシW/2-60</p> <p>②片開き窓 H方向: 上枠高-30。下枠高のまま、W方向: サッシW×0.95-70.8</p> <p>※片開き窓の開き角は87° (MAX) として計算する。</p> <p>③縦滑り出し H方向: 上枠高-30。下枠高のまま、W方向: サッシW- (50+40 (障子扉))</p> <p>④片 (両) 開きドア H方向: 上枠高-15。下枠高のまま、W方向: サッシW-50</p> <p>⑤FIX窓 H方向: 上枠高-25。下枠高のまま、W方向: サッシW-60</p> <p>⑥引分け窓 (換気・排煙) H方向: 上枠高のまま。下枠高のまま、W方向: サッシ総W-80</p> <p>(換気・排煙) H方向: 上枠高のまま。下枠高のまま、W方向: 可動部サッシW-80</p> <p>⑦外倒し排煙窓 H方向: 上枠高-30。下枠高のまま、W方向: サッシW-60</p> <p>※外倒し窓の開き角は90° (MAX) として計算する。</p> <p>注) ③のW方向はLVSを求める場合であり、建築法令の「代用進入口」及び消防法の「無窓階判定」に おいては、W方向: サッシW-190 (全開時) を適用する。また、「無窓階判定」を積子面積で計算 する場合は、H方向: サッシH-110、W方向: サッシW-120を用いる。</p>							
		材種	アルミ引違い窓	アルミ片開きドア	アルミ片開きドア	アルミ自閉式上吊引込み戸							
		硝子	ST4t+A6+K型4t	ST5t+A6+ST5t	ST4t	中敷: ST4t. 腰: K型4t							
		塗装		AL断熱パネルは電解着色	BC-1種 (AGKとも)	BC-1種 (AGKとも)							
		箇処数	2	1	1	1	ハンガーレール. ガイドレール (下框水抜穴)						
金物	C. T. AGK. 他付属金物一式	ST. DC. RPPH. DG. AGK. SUS下枠. 他付属金物一式	ST. DC. PPH. DG. AGK. SUS査摺. 他付属金物一式	T. 引手H-4. AP. AGK. 自閉装置. 他付属金物一式									
備考	AL4方額縁 (外部側: 見込75. 内部側: 見込75)	AL3方額縁 (外部側: 見込75. 内部側: 見込105)	AL3方額縁 (室内側: 見込30 (両面))	見込100. AL3方額縁 (室内側: 見込70 (両面))	高知市都市建設部公共建築課								
					係 係長 課長補佐 課長								
高知市東消防署三里出張所新築工事													
建築意匠図 金属製建具リスト 3													
DATE/ 2025/6/30 SCALE/ 1/100 SHEET NO A-70													
株式会社ASA設計事務所													
ARCHITECTS OF SPATIAL ACCORD TEL (088) 822-5797 (代) FAX (088) 822-5799													
一級建築士大臣登録第1998552号													
田中健一 DRAWN BY K. 田中 CHECKED BY													

形状寸法	記号	1 ISD	2 ISD	3 ISD	4 ISD	5 ISD	6 ISD	PS（出動準備室）	
	材種	スチール片開き中抜フラッシュドア	スチール片開き中抜フラッシュドア	スチール片開き中抜フラッシュドア	スチール両・片開きフラッシュドア連窓	スチール両開きフラッシュドア	スチール片開き片面フラッシュ点検口		
	硝子	耐熱結晶化硝子5 t	耐熱結晶化硝子5 t	耐熱結晶化硝子5 t					
	塗装	2-FUE	2-FUE	2-FUE	2-FUE	2-FUE	EP-G		
形状寸法	箇処数	1	1	2	1	1	1		
	金物	RPPH. ST. DC. DG. SUS番摺. 他付属金物一式	RPPH. ST. DC. DG. SUS番摺. 他付属金物一式	RPPH. ST. DC. DG. SUS番摺. 他付属金物一式	RPPH. ST. DC. DG. FO. 順位調整アーム. SUS下枠. 他付属金物一式	RPPH. ST. DC. DG. FO. SUS下枠. 他付属金物一式	分電盤錠. 点検口用PH. DG. 他付属金物一式		
	備考	枠見込215	枠見込285	枠見込285	枠見込195	枠見込210	枠見込60		
	記号	7 ISD	8 ISD	9 ISD	1 2SD	2 2SD	3 2SD	PS（廊下）	
形状寸法	材種	スチール両開き中抜フラッシュドア	スチール親子開き中抜フラッシュドア	スチール片開き中抜フラッシュドア	スチール片開き中抜フラッシュドア	スチールFIX窓	スチール片開き片面フラッシュ点検口		
	硝子	FW6. 8 t	FW6. 8 t	Low-e FL5 t+A12+FW6. 8 t	耐熱結晶化硝子5 t	耐熱結晶化硝子5 t			
	塗装	2-FUE	2-FUE	2-FUE	2-FUE	2-FUE	EP-G		
	箇処数	1	1	1	1	2	1		
	金物	RPPH. ST. DC. DG. FO. SUS下枠. 他付属金物一式	RPPH. ST. DC. DG. FO. SUS下枠. 他付属金物一式	ST. DC. RPPH. テンキー錠. DG. SUS下枠. 他付属金物一式	PPH. ST. DC. DG. SUS下枠. 他付属金物一式	付属金物一式	分電盤錠. 点検口用PH. DG. 他付属金物一式		
形状寸法	備考	枠見込210	枠見込210	枠見込245	枠見込215	枠見込215	枠見込60		
	記号	4 2SD		1 3SD	2 3SD	SD注記			
						<div>■枠・硝子等の見込</div> <div>・（特定）防火設備以外の鋼製扉の見込は、特記無き場合、一般扉：枠見込100. 硝子見込40. 点検扉：枠見込60. 硝子見込30とする。</div> <div>・（特定）防火設備以外の鋼製扉の板厚は、枠及び硝子とも（■1. 6 t □1. 2 t）とする。</div> <div>■SUS番摺等</div> <div>特記無きSDの番摺・下枠の扱いとは下記に準じて設けること。</div> <div>・特定防火設備、防火設備： 製造所の認定条件の番摺または下枠（特記有る場合も左記を優先）</div> <div>・特記有る場合： 特記の番摺（40×20）または下枠（図示）</div> <div>・特記無き場合及び防火設備類で製造所の認定条件の中に番摺または下枠の有無を問わない場合： SUS FB-6×20 脚付</div> <div>・特記無きSUS下枠又は水切の板厚は1. 5 t（HL）とする。</div>			
	形状寸法	材種	スチール片開き片面フラッシュ2段点検口		スチール両開き小窓付フラッシュドア（AT）	スチール片開きフラッシュドア（AT）			
		硝子			FW6. 8 t				
塗装		EP-G		2-FUE	EP-G				
箇処数		1		1	1				
金物		分電盤錠. 点検口用ST. DG. 他付属金物一式		RGH. ST. DC. FO. DG. SUS下枠. 他付属金物一式	RGH. ST. DC. DG. SUS下枠. 他付属金物一式				
形状寸法	備考	枠見込60		枠見込260. 建具見込45. GW充填	枠見込180. GW充填				

高知市都市建設部公共建築課

係	係長	課長補佐	課長
補見	澤田	大下	濱口
		松本	

高知市東消防署三里出張所新築工事

建築意匠図	金属製建具リスト 4	
DATE/ 2025/6/30	SCALE/ 1/100	SHEET NO A-71

株式会社ASA設計事務所

ARCHITECTS OF SPATIAL ACCORD

TEL (088) 822-5797 (代)

FAX (088) 822-5799

一般建築士大会登録第196862号

田中健一	DRAWN BY K. 田中	CHECKED BY
------	----------------	------------

高知市都市建設部公共建築課			
係	係長	課長補佐	課長
相見	澤田	大井	栗本

高知市東消防署三里出張所新築工事		
建築意匠図	金属製建具リスト 4	
DATE/ 2025/6/30	SCALE/ 1/100	SHEET NO A-71
㈱ASA設計事務所		
ARCHITECTS OF SPATIAL ACCORD TEL (088) 822-5757 (代) FAX (088) 822-5756		
一級建築士大臣登録第196852号		
田中 健一	DRAWN BY K. 田中	CHECKED BY

形状 寸法	記 号	3 3SD	EPS (廊下)	4 3SD	PS (食堂)			1 2SN	ボート置場 (PS)	
	材 種	スチール両開き片面フラッシュ点検口 (常閉)		スチール片開き片面フラッシュ点検口				スチール防護ネット		
	硝 子									
	塗 装	EP-G		EP-G				EP-G		
形状 寸法	箇 処 数	1		1				1		
	金 物	分電盤錠. 点検口用PH (スプリング付き). 順位調整器. FO. DG.		分電盤錠. 点検口用PH. DG. 他付属金物一式				他付属金物一式		
	備 考	枠見込60		枠見込60				枠見込40 ボルト止め取外し式		
	記 号	1 10D	活動車庫	2 10D	活動車庫	3 10D	活動車庫	4 10D	活動車庫	
形状 寸法	材 種	アルミ+FRPオーバードア (ローヘッド型バランス式、手動式)		アルミ+FRPオーバードア (ローヘッド型バランス式、手動式)		アルミ+FRPオーバードア (ハイリフト型バランス式、手動式)		アルミ+FRPオーバードア (ハイリフト型バランス式、手動式)		
	硝 子	PW6. 8 t		PW6. 8 t		PW6. 8 t		PW6. 8 t		
	塗 装	焼付塗装		焼付塗装		焼付塗装		焼付塗装		
	箇 処 数	1		1		1		1		
	金 物	SUSレール、明り窓、センターロック、水圧解錠装置、付属金物一式		SUSレール、明り窓、センターロック、付属金物一式		SUSレール、明り窓、センターロック、付属金物一式		SUSレール、明り窓、センターロック、付属金物一式		
形状 寸法	備 考	ドアストッパー、ワイヤードラム、落下防止装置		ドアストッパー、ワイヤードラム、落下防止装置		ドアストッパー、ワイヤードラム、落下防止装置		ドアストッパー、ワイヤードラム、落下防止装置		
	記 号									
	形状 寸法									
	材 種									
	硝 子									
形状 寸法	塗 装									
	箇 処 数									
	金 物									
	備 考									
	記 号									
形状 寸法	形状 寸法									
	材 種									
	硝 子									
	塗 装									
	備 考									
形状 寸法	記 号									
	形状 寸法									
	材 種									
	硝 子									
	塗 装									
形状 寸法	備 考									
	記 号									
	形状 寸法									
	材 種									
	硝 子									
形状 寸法	塗 装									
	箇 処 数									
	金 物									
	備 考									
	記 号									
形状 寸法	形状 寸法									
	材 種									
	硝 子									
	塗 装									
	備 考									
形状 寸法	記 号									
	形状 寸法									
	材 種									
	硝 子									
	塗 装									
形状 寸法	備 考									
	記 号									
	形状 寸法									
	材 種									
	硝 子									
形状 寸法	塗 装									
	箇 処 数									
	金 物									
	備 考									
	記 号									
形状 寸法	形状 寸法									
	材 種									
	硝 子									
	塗 装									
	備 考									
形状 寸法	記 号									
	形状 寸法									
	材 種									
	硝 子									
	塗 装									
形状 寸法	備 考									
	記 号									
	形状 寸法									
	材 種									
	硝 子									
形状 寸法	塗 装									
	箇 処 数									
	金 物									
	備 考									
	記 号									
形状 寸法	形状 寸法									
	材 種									
	硝 子									
	塗 装									
	備 考									
形状 寸法	記 号									
	形状 寸法									
	材 種									
	硝 子									
	塗 装									
形状 寸法	備 考									
	記 号									
	形状 寸法									
	材 種									
	硝 子									
形状 寸法	塗 装									
	箇 処 数									
	金 物									
	備 考									
	記 号									
形状 寸法	形状 寸法									
	材 種									
	硝 子									
	塗 装									
	備 考									
形状 寸法	記 号									
	形状 寸法									
	材 種									
	硝 子									
	塗 装									
形状 寸法	備 考									
	記 号									
	形状 寸法									
	材 種									
	硝 子									
形状 寸法	塗 装									
	箇 処 数									
	金 物									
	備 考									
	記 号									
形状 寸法	形状 寸法									
	材 種									
	硝 子									
	塗 装									
	備 考									
形状 寸法	記 号									
	形状 寸法									
	材 種									
	硝 子									
	塗 装									
形状 寸法	備 考									
	記 号									
	形状 寸法									
	材 種									
	硝 子									
形状 寸法	塗 装									
	箇 処 数									
	金 物									
	備 考									
	記 号									
形状 寸法	形状 寸法									
	材 種									
	硝 子									
	塗 装									
	備 考									
形状 寸法	記 号									
	形状 寸法									
	材 種									
	硝 子									
	塗 装									
形状 寸法	備 考									
	記 号									
	形状 寸法									
	材 種									
	硝 子									
形状 寸法	塗 装									
	箇 処 数									
	金 物									
	備 考									
	記 号									
形状 寸法	形状 寸法									
	材 種									
	硝 子									
	塗 装									
	備 考									
形状 寸法	記 号									
	形状 寸法									
	材 種									
	硝 子									
	塗 装									
形状 寸法	備 考									
	記 号									
	形状 寸法									
	材 種									
	硝 子									
形状 寸法	塗 装									
	箇 処 数									
	金 物									
	備 考									
	記 号									
形状 寸法	形状 寸法									
	材 種									
	硝 子									
	塗 装									
	備 考									
形状 寸法	記 号									
	形状 寸法									
	材 種									
	硝 子									
	塗 装									
形状 寸法	備 考									
	記 号									
	形状 寸法									
	材 種									
	硝 子									
形状 寸法	塗 装									
	箇 処 数									
	金 物									
	備 考									
	記 号									
形状 寸法	形状 寸法									
	材 種									
	硝 子									
	塗 装									
	備 考									
形状 寸法	記 号									
	形状 寸法									
	材 種									
	硝 子									
	塗 装									
形状 寸法	備 考									
	記 号									
	形状 寸法									
	材 種									
	硝 子									
形状 寸法	塗 装									
	箇 処 数									
	金 物									
	備 考									
	記 号									
形状 寸法	形状 寸法									
	材 種									
	硝 子									
	塗 装									
	備 考									
形状 寸法	記 号									
	形状 寸法									
	材 種									
	硝 子									
	塗 装									
形状 寸法	備 考									
	記 号									
	形状 寸法									
	材 種									
	硝 子									
形状 寸法	塗 装									
	箇 処 数									
	金 物									
	備 考									

形状寸法	記号	1 1LD	多機能WC	1 2LD	事務室	1 3LD	会議室	2 3LD	洗濯室・脱衣室
	材種	スチール軽量自閉式上吊引込み戸	D型	スチール軽量自閉式上吊引込み戸	W型	スチール軽量自閉式上吊引込み戸	W型	スチール軽量自閉式上吊2連引込み戸	BWAタイプ
	硝子	K型4t		ST4t		K型4t		K型4t	
	塗装	焼付塗装		焼付塗装		焼付塗装(木目調)		焼付塗装	
	箇処数	1		1		1		2	
形状寸法	金物	棒引手(3本)・表示付き大型サムターン錠・SUS床見切・他付属金物一式		棒引手・SUS床見切・他付属金物一式		R・棒引手・SUS床見切・他付属金物一式		棒引手・SUS床見切・他付属金物一式	
	備考	SUS3方枠見込175		St3方枠見込140・上枠見付40は事務室側		St3方枠見込110・上枠見付40は食堂側		枠見込130	
	記号	1 1LSD	倉庫(階段A)	2 2LSD	洗面室	3 2LSD	男子WC	4 2LSD	女子仮眠室
	材種	スチール軽量片開きフラッシュドア	スチール軽量両開き框ドア ランマFIX	スチール軽量片開きフラッシュドア	スチール軽量片開きフラッシュドア	スチール軽量片開き框ドア ランマFIX	スチール軽量片開きフラッシュドア	スチール軽量片開きフラッシュドア	
	硝子	K型4t	ST5t・ランマST4t・ドア部グラデーションフィルム張り	ST4t	K型4t	ST5t・ランマST4t・ドア部グラデーションフィルム張り	K型4t	K型4t	
塗装	焼付塗装	焼付塗装	焼付塗装	焼付塗装	焼付塗装	焼付塗装	焼付塗装		
箇処数	1	1	1	1	1	1	1		
形状寸法	金物	DC・RPPH・ST・DG・SUS床見切・他付属金物一式	ST・DC・RPPH・FO・順位調整器・DG・SUS床見切・他付属金物一式	DC・PPH・ST・DG・SUS床見切・他付属金物一式	DC・PPH・ST・DG・SUS床見切・他付属金物一式	ST・DC・RPPH・FO・順位調整器・DG・SUS床見切・他付属金物一式	ST・DC・RPPH・FO・順位調整器・DG・SUS床見切・他付属金物一式	ST・DC・RPPH・DG・SUS床見切・他付属金物一式	
	備考	枠見込130	建具見込80・パーティション材	枠見込130	枠見込130	建具見込80・パーティション材	枠見込130	枠見込130	
	記号	1 3LSD	会議室	2 3LSD	調理室	3 3LSD	食堂	4 3LSD	男子・女子WC
	形状寸法	材種	スチール軽量親子開きフラッシュドア	スチール軽量片開きフラッシュドア	スチール軽量親子開き框ドア ランマFIX	スチール軽量片開きフラッシュドア	<div>LD・SLD共通</div> <ul style="list-style-type: none">・床見切はSUSFB-6*20としLD・SLD側で設ける。・建具(枠共)・アルミガラリ・硝子枠は(■標準色 □特注色)の焼付塗装とする。・粘着剤付き化粧ビニール張りの特記ある建具に設けるアルミガラリ・硝子枠は焼付塗装とし、色は使用するフィルムに合せた特注色とする。 <div>LD凡例及び注記</div> <ul style="list-style-type: none">・D型一直付型、T型一戸袋隠蔽型、W型一戸袋隠蔽型(点使用上枠付き・戸袋上への仕上材は内装工事) <div>・キックプレートはSUS1.2t両面張りとする。</div> <div>・スチール軽量自閉式上吊引込み戸へ使用する特記無き棒引手は、1/1LD:SUS+ウツド.25φ.L=452.抗菌・静電防止 上記以外:アルミ.19φ.L=270 とし、特記無き場合は2本/建具を設ける。</div> <div>・特記無きガラリ・硝子枠等はアルミ、一般枠・レールカバー等はスチールとし、特記無き塗装は本体部分と共色の アクリル樹脂焼付塗装を施す。したがって、スチール軽量自閉式上吊引込み戸の塗装 特記欄はそれ等の金属部を含む。焼付塗装は特注色とする。</div> <div>・特記無きWC入口の建具の施錠はデットボルト表示付き大型サムターン錠とし、その他は特記が無ければ同大型サムターン錠とする。</div> <div>・2連式引戸仕様(BWAタイプ)を設ける壁のスタッドは(■65型 □90型)である。</div> <div>・W型の場合の上枠見付40の配置側(室側・廊下側等)は特記による。</div> <div>・建具の小口には戸当りゴムを設ける。</div> <div>・中接等開口部に中接が有る場合は見付W=10とする。</div> <div>・上吊り機構は精密ボールベアリングレールを使用する。</div>		
		硝子	K型4t	K型4t	ST5t・ランマST4t	K型4t			
塗装		デザインフィルム張り(木目調)	焼付塗装	デザインフィルム張り(木目調)	焼付塗装				
箇処数		1	1	1	2				
金物		ST・DC・RPPH・FO・DG・SUS床見切・他付属金物一式	ST・DC・RPPH・DG・SUS床見切・他付属金物一式	ST・DC・PPH・FO・DG・SUS床見切・他付属金物一式	DC・PPH・ST・DG・SUS床見切・他付属金物一式				
備考		枠見込100	枠見込135	枠見込130	枠見込135・女子WCはRPPH(表示付)				

高知市都市建設部公共建築課			
係	係長	課長補佐	課長
稲見	澤田	大下	濱口
稲見	澤田	大下	稲見

高知市東消防署三里出張所新築工事		
建築意匠図	金属製建具リスト 6	
DATE/ 2025/6/30	SCALE/ 1/100	SHEET NO A-73

株式会社ASA設計事務所		
ARCHITECTS OF SPATIAL ACCORD		
TEL (098) 822-5797 (代)		
FAX (098) 822-5799		
一般建築士大会登録第196852号		
田中健一	DRAWN BY K.田中	CHECKED BY

LD・SLD共通
・床見切はSUSFB-6*20とSLD・SLD側で設ける。
・建具(枠共)・アルミガラリ・硝子枠は(■標準色 □特注色)の焼付塗装とする。
・粘着剤付き化粧ビニールフィルム張りの特記ある建具に設けるアルミガラリ・硝子枠は焼付塗装とし、色は使用するフィルムに合せた特注色とする。

LD凡例及び注記
・D型一直付型、T型一戸袋突出型、W型一戸袋隠蔽型(点検用上枠付き・戸袋上への仕上材は内装工事)

・キックプレートはSUS1.2t両面張りとする。
・スチール軽量自閉式上吊引込み戸へ使用する特記無き棒引手は、
1/1LD:SUS+ウッド・2.5φ・L=452・抗衝・静電防止
上記以外:アルミ・1.9φ・L=270
とし、特記無き場合は2本/建具を設ける。

・特記無きガラリ・硝子枠等はアルミ、一般枠・レールカバー等はスチールとし、特記無き塗装は本体部分と共色の
アクリル樹脂焼付塗装を施す。したがって、スチール軽量自閉式上吊引込み戸の塗装
特記無き場合はその金属部を含む。焼付塗装は特注色とする。
・特記無きWC入口の建具の施錠はデットボルト表示付き大型サムターン錠とし、その他は特記が無ければ同大型サムターン錠とする。
・2連式引戸仕様(BWAタイプ)を設ける壁のスタッドは(■65型 □90型)である。
・W型の場合の上枠見付40の配置割(室側・廊下側等)は特記による。
・建具の小口には戸当りゴムを設ける。
・中接等開口部に中接が有る場合は見付W=10とする。
・上吊り機構は精密ボールベアリングレールを使用する。

高知市都市建設部公共建築課				
係	係長	課長補佐	課長	
補見	津田	大下	濱口	松本

高知市東消防署三里出張所新築工事			
建築意匠図		金属製建具リスト 6	
DATE/ 2025/6/30	SCALE/ 1/100	SHEET NO A-73	
(株) A S A 設 計 事 務 所			
ARCHITECTS OF SPATIAL ACCORD		TEL (098) 822-5797 (代) FAX (098) 822-5799	
一級建築士大臣登録第196852号		DRAWN BY K. 田中	
田 中 健 一		CHECKED BY	

形状寸法	記号	1 19C	階段B～出動準備室	1 29C	階段B～廊下	2 29C	階段A～廊下	1 39C	階段B～廊下	S C 凡例及び注記
	材種	可動式防煙垂壁（煙感連動）		可動式防煙垂壁（煙感連動）		可動式防煙垂壁（煙感連動）		可動式防煙垂壁（煙感連動）		
	硝子									
	塗装									
	箇処数	1		1		1		1		
形状寸法	金物	ガイドレール、まぐさ、座板、防煙スクリーン、自動閉鎖装置、他付属金物一式		ガイドレール、まぐさ、座板、防煙スクリーン、自動閉鎖装置、他付属金物一式		ガイドレール、まぐさ、座板、防煙スクリーン、自動閉鎖装置、他付属金物一式		ガイドレール、まぐさ、座板、防煙スクリーン、自動閉鎖装置、他付属金物一式		
	備考									
	記号	1 1TB	職員男子WC	2 1TB	職員女子WC	男子WC				
	材種	メラミン化粧板フラッシュ トイレブース		メラミン化粧板フラッシュ トイレブース		メラミン化粧板フラッシュ トイレブース・トイレスクリーン				
	硝子									
形状寸法	塗装									
	箇処数	1		1		各1				
	金物	GBH. スライドラッチ錠、戸当り、帽子掛、頭繋ぎ、他付属金物一式		GBH. スライドラッチ錠、戸当り、帽子掛、頭繋ぎ、他付属金物一式		GBH. 引手、スライドラッチ錠、戸当り、帽子掛、他付属金物一式				
	備考									
	記号	1 3TB	男子・女子WC	2 3TB	廊下	3 3TB	脱衣室	4 3TB	浴室	T B 凡例及び注記
形状寸法	材種	メラミン化粧板フラッシュ トイレブース		メラミン化粧板フラッシュ トイレブース（掃除具入）		メラミン化粧板フラッシュ スクリーン		メラミン化粧板フラッシュ シャワースクリーン		
	硝子									
	塗装									
	箇処数	2		1		1		1		
	金物	GBH. スライドラッチ錠、戸当り、帽子掛、頭繋ぎ、他付属金物一式		GBH. 引手、戸当り、他付属金物一式		付属金物一式		SUS支柱、頭繋ぎ、他付属金物一式		
形状寸法	備考							芯材：発泡ポリプロピレン		

■SC（煙感連動防煙垂壁）の仕様

・ガイドレール型式：■固定型 □収納型

・本体（巻取り式防煙スクリーン）：ガラスクロス（不燃材料認定番号：NM-1860）

・ケース：スチール（1.6t）

・まぐさ・座板・ガイドレール：ロースチール（1.6t） ■SUS（1.5t）

・自動閉鎖装置：通電作動型 定格電圧 DC24V、定格電流 0.133A

・操作方法：降下：煙感知器連動／手動閉鎖装置操作
復帰収納：■ハンドル操作（手動） □2点押ボタンスイッチ（電動）

・防災番号：DC24V 0.2A（設備工事）

・防災機器性能評定品 BCJ評定-BE0021-04

1
2TB
2TB
3
2TB

男子WC

2/2TB
トイレスクリーン

3/2TB
トイレスクリーン

1/2TB
トイレブース

SUS巾木（隔板共）

1
3TB

男子・女子WC

サポ－ト金物

1,592

2
3TB

廊下

サポ－ト金物

1,971

3
3TB

脱衣室

中止

サポ－ト金物

1,450

4
3TB

浴室

支柱ポール
AL□-50×50×2
脚部アジャスター

カーテンパイプ19φ
両端ソケット止め

シャワーカーテン

サポ－ト金物

1,450

高知市都市建設部公共建築課

係 係長 課長補佐 課長

稲見 澤田 大下 濱口 松本

高知市東消防署三里出張所新築工事

建築意匠図 金属製建具リスト 7

DATE/ 2025/6/30 SCALE/ 1/100 SHEET NO A-74

㈱ASA設計事務所

ARCHITECTS OF SPATIAL ACCORD TEL(088) 822-5797 (F) 822-5799 FAX(088) 822-5799

一般建築士大会登録第196862号

田中 健一

DRAWN BY K. 田中

CHECKED BY

高知市東消防署三里出張所新築工事

建築意匠図

DATE/ 2025/6/30

SCALE/ 1/100

SHEET NO

A-74

金製建具リスト 7

（株）ASA設計事務所

ARCHITECTS OF SPATIAL ACCORD

TEL (088) 822-5797 (代)

FAX (088) 822-5799

一般建築士大会登録第196862号

田中 健一

DRAWN BY K. 田中

CHECKED BY

記 号	1	2	3	4	5	6
	男子仮眠室 1～8	女子仮眠室 1～2	脱衣洗濯室 (女子仮眠室)	WC (女子仮眠室)	掃除具入	倉庫 (備蓄)
形状寸法						
材 種	ポリ合板片引き中抜フラッシュ戸	ポリ合板片引き中抜フラッシュ戸	メラミン化粧合板片引き中抜フラッシュドア	ポリ合板片引き中抜フラッシュドア	ポリ合板両引き中抜フラッシュドア	ポリ合板片引き中抜フラッシュ戸
硝 子	K型 4 t	K型 4 t	K型 4 t	K型 4 t	K型 4 t	K型 4 t
塗 装	小口EP-G	小口EP-G	小口EP-G	小口EP-G	小口EP-G	小口EP-G
箇 処 数	8	2	1	1	1	1
金 物	引手H-1、DG、B、VT、FR、手詰防止材	引手H-1、DG、B、VT、VR、手詰防止材	DC、RPPH (表示付)、ST、DG、SUS番摺	DC、RPPH (表示付)、ST、DG、SUS番摺	MC、引手H-3、ST、DG、SUS番摺	引手H-1、DG、B、VT、FR、手詰防止材
備 考					見込30	

記 号	1	2
	収納倉庫 (会議室)	洗濯室
形状寸法		
材 種	ポリ合板両引き中抜フラッシュドア	メラミン化粧合板片引き中抜フラッシュ戸
硝 子	K型 4 t	K型 4 t
塗 装	小口EP-G	小口EP-G
箇 処 数	1	1
金 物	DC、PPH、FO、ST、DG、SUS番摺	引手H-1、DG、B、VT、FR、手詰防止材
備 考		

・特記無き出入口の建具はフラッシュとし建具見込は (■38t □40t) とする。
・ポリ合板、ラワン合板、シナ合板、シナ合板 は4tとする。メラミン板は1、2tとする。
・特記無きガラリは山型とし、ガラリ・4周小口・格子待等の見え振り部の仕様は検とする。それ等の塗装は原則として小口に準ずる。
・特記無き床見切は番摺兼用とし、SUS FB-6*20脚付、FR (フラッターレール) はSUS2、0tとする。
・特記無き金物はSUS304製とし、特記無き塗装は (□CL ■EP-G) とする。
・金物等の略記号凡例
引手-大型船底引手、引手H-1-引手ハンドル (アルミ、19φ、L=150)、
引手H-2-引手ハンドル (SUS+ウッド、25φ、L=452、抗菌・静電防止)、
引手H-3-引手ハンドル (アルミ、L=24×22 L=100)
DC-ドアチェツク、AP-アルミパネル2t、ACP-アクリルパネル (外部用6tカラー)、LH-レバーハンドル、C-クレーセント、FO-フランス落し
DG-戸当りゴム、RLH-ロックレバーハンドル、GBH-グレイビティヒンジ中芯吊、FH-フロアヒンジ、SRB-スライドロックボルト
ST-SUST番 (ナイロン入)、R-シリンドラ錠、AH-オートヒンジ、MC-マグネットキャッチ、AS-アームストッパー、CM-カムラッチハンドル
SFC-フックショルダー、GH-グレンハンドル、RGH-グレンハンドル錠、AG-アルミガラリ、SG-スチールガラリ
CDC-コンシールドアクリル、B-引手ブレーキ、DB-戸当りピンチブロック (引込み開き当り錠)、SAT-セミエアタイト、SN-SUS網戸
HR-引手錠、HTR-引込み戸錠、SPR-中折錠子錠り錠、T-戸車、HT-平戸車、VT-V型戸車、VR-V型レール、FR-フラッターレール
PPH-プッシュプルハンドル、RPPH-プッシュプルハンドル錠、OP-排煙オペレーター装置一式、引手 (小判型)

・引戸類の引き残しは、引手H-1・2の場合：75～85 引手 (小判型等の一般品) の場合：65～75 とする。
・引戸小口の手詰防止材は下図に準ずるネオブレン押出成型繊維毛品25*11とし、接着剤併用ビス止とする。(特記の引戸出入口共通)

記 号	1	2
形状寸法		
材 種	ポリ合板両引き中抜フラッシュドア	メラミン化粧合板片引き中抜フラッシュ戸
硝 子	K型 4 t	K型 4 t
塗 装	小口EP-G	小口EP-G
箇 処 数	1	1
金 物	DC、PPH、FO、ST、DG、SUS番摺	引手H-1、DG、B、VT、FR、手詰防止材
備 考		

高知市都市建設部公共建築課			
係	係 長	課長補佐	課 長
稲見	澤田	大井	濱口
松本			

高知市東消防署三里出張所新築工事			
建築意匠図		木製建具リスト	
DATE/ 2025/6/30	SCALE/ 1/100	SHEET NO A-75	
(株) A S A 設 計 事 務 所		TEL (088) 822-5797 (代)	
ARCHITECTS OF SPATIAL ACCORD		FAX (088) 822-5799	
一般建築士大会登録第196852号			
田 中 健 一	DRAWN BY K. 田中	CHECKED BY	

消 滅火器配置位置を示す ※使用時火器ABC-10型 (消火工事)

消1	消2	消3	合計
消1 屋内用型式	3	4	3
消2 屋内用型式 (SUS)	1	0	0
消3 屋内用型式 (消火器出)	0	0	1
消4 屋外用型式 (SUS)	4	0	1
消5 同上を配置予定	0	1	0
消6 消火器本体を配置	2	0	3

消1: 本体S1+77/111型 (面付き納まり)
消2: 本体SUS+SUS型
消3: 本体S1 (面付し)
消4: 5: 本体SUS+SUS型
※以上全て面付スリッパ専用

消1: 6.1 機材搬送 (標準色)
W259*H597 既製品

SUSO. 81HL (標準色)
W280*H695 既製品

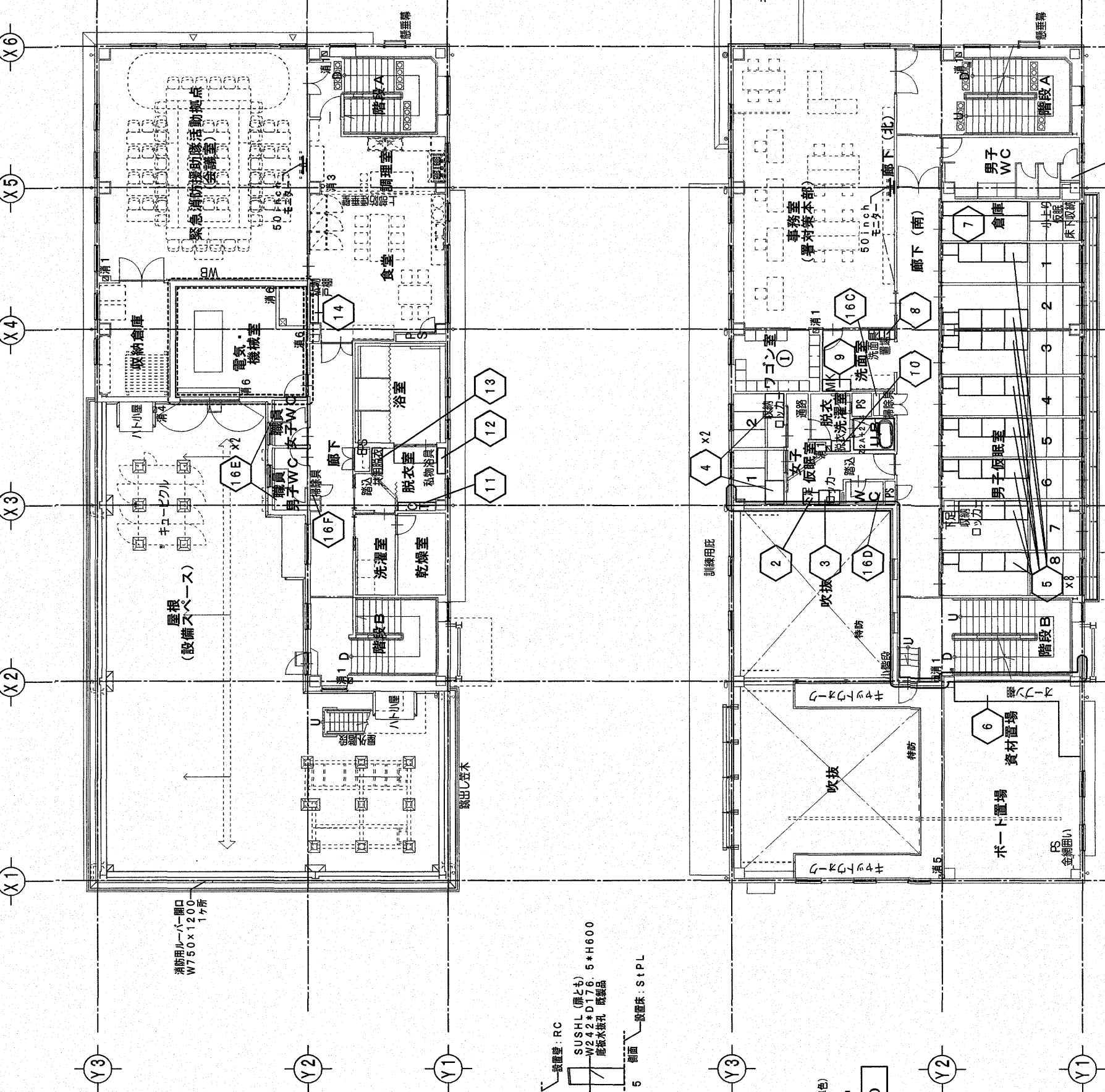
S1: 機材搬送 (標準色)
W259*H597 既製品

SUSHL (標準色)
W242*H176 5*H600
既製品: LGS

消火器BOX姿図 S=1/50

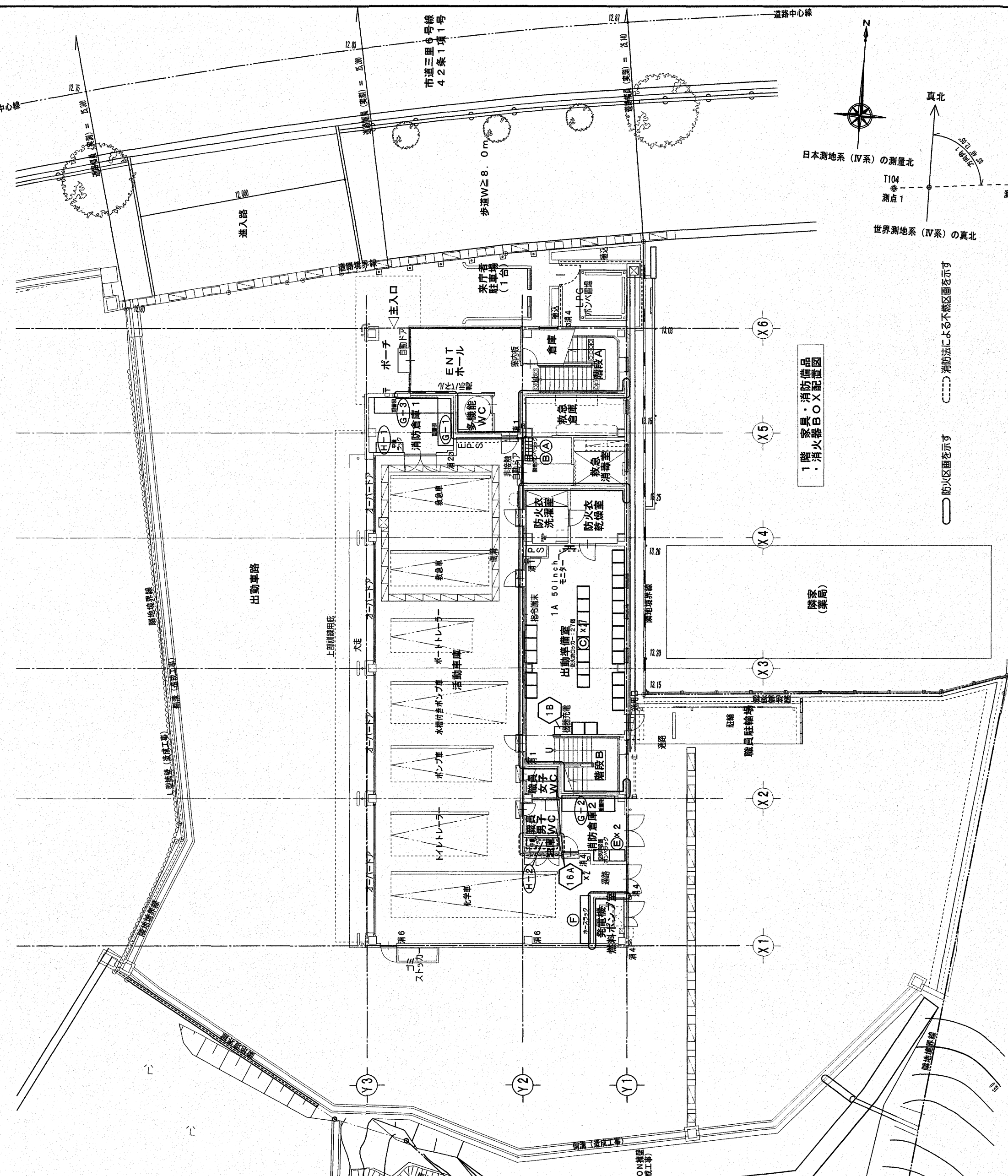
消火器BOX-1
S1: 7.1 機材搬送 (標準色)
W259*H597 既製品

消1 (面付き納まり) 平面図 S=1/20

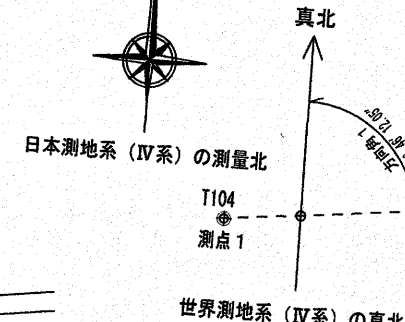


3階 家具・消防備品
・消火器BOX配置図
▽ 利用出入口を示す (2ヶ所)

2階 家具・消防備品
・消火器BOX配置図



1階 家具・消防備品
・消火器BOX配置図



〇 防火区画を示す
--- 消防法による不燃区画を示す

高知市都市建設部公共建築課
係長 課長補佐 課長
田中 健一 K. 田中

高知市東消防署三里出張所新築工事
建築意匠図 家具・消防備品・消火器BOX 配置図
DATE/ 2025/6/30 SCALE/ 特記以外1/200 SHEET NO A-76
株式会社ASA設計事務所
ARCHITECTS OF SPATIAL ACCORD TEL (088) 822-5797 (代) FAX (088) 822-5799
一般建築士大会登録第196852号
田中 健一 DRAWN BY K. 田中 CHECKED BY

家具特記仕様書

※備品製作に当たっては、詳細図・展開図を参照のうえ現場実測を行い、施工図を作成後、監督職員の承諾を受けて製作する事。
※全ての備品は壁または床に固定する。

※建具フラッシュの見込は特記無き場合、フラッシュパネルの引違い戸、開き戸見込は、24とする又、硝子戸等の枠材見込は27とし、各材は全て面取り加工を施する事。

※フラッシュパネル等のエッジ（端部）は、特記無き場合メラミン板（※1.2t・1.0t）張りとする事。（A図参照）
※台輪（塗装下地）は、検90*55とし欠け込みをとる事。
※引き戸家具の底板は、レール面より高くする事。（B図参照）
※流しの水槽は特記無くてもH=180以上として裏面に発泡ウレタン5tを吹付たものとする。ジョイント部はシール打ちを施し、流し水返し付きとする。流しと床のレベルは同面か10mm程度下げる事。
※流しの排水等については、設備と十分打ち合せを行う事。
※流し等の給排水管の穴あけ（オーダー流し等のステンレス穴あけは、建築工事に含む）
※水廻りの家具を含むSUSは、SUS304 1.0t1枚シボリプレス加工とする事。（C図参照）
※可動家具の裏面は、壁、床、巾木の仕上を施す事。

※各備品後面、側面の胴縁は、@300以内に入れる事。

※特記無き場合の合板厚は、ポリ合板（※4t・ ）、シナ合板（※4t・ ）とする。

※備品内部の底板は特記無き場合、（※ポリ合板4t・シナ合板6t・ラワン合板5.5t）以上とする。
※特記無き場合の巾木はビニル巾木張りとする。（各室の巾木に合わせ事）
※特記無き場合の塗装は、（・SUC（染色ウレタン）・UC・CL・OSCL ※EP-G）塗りとする。
※引違いフラッシュ戸は、原則として左側建具内部に手掛け穴又は引手を付ける事。

※図中表示の「メラミン化粧合板」は、（・2.5t ※4t）のラワン合板に、メラミン板1.2tを接着したものとする。

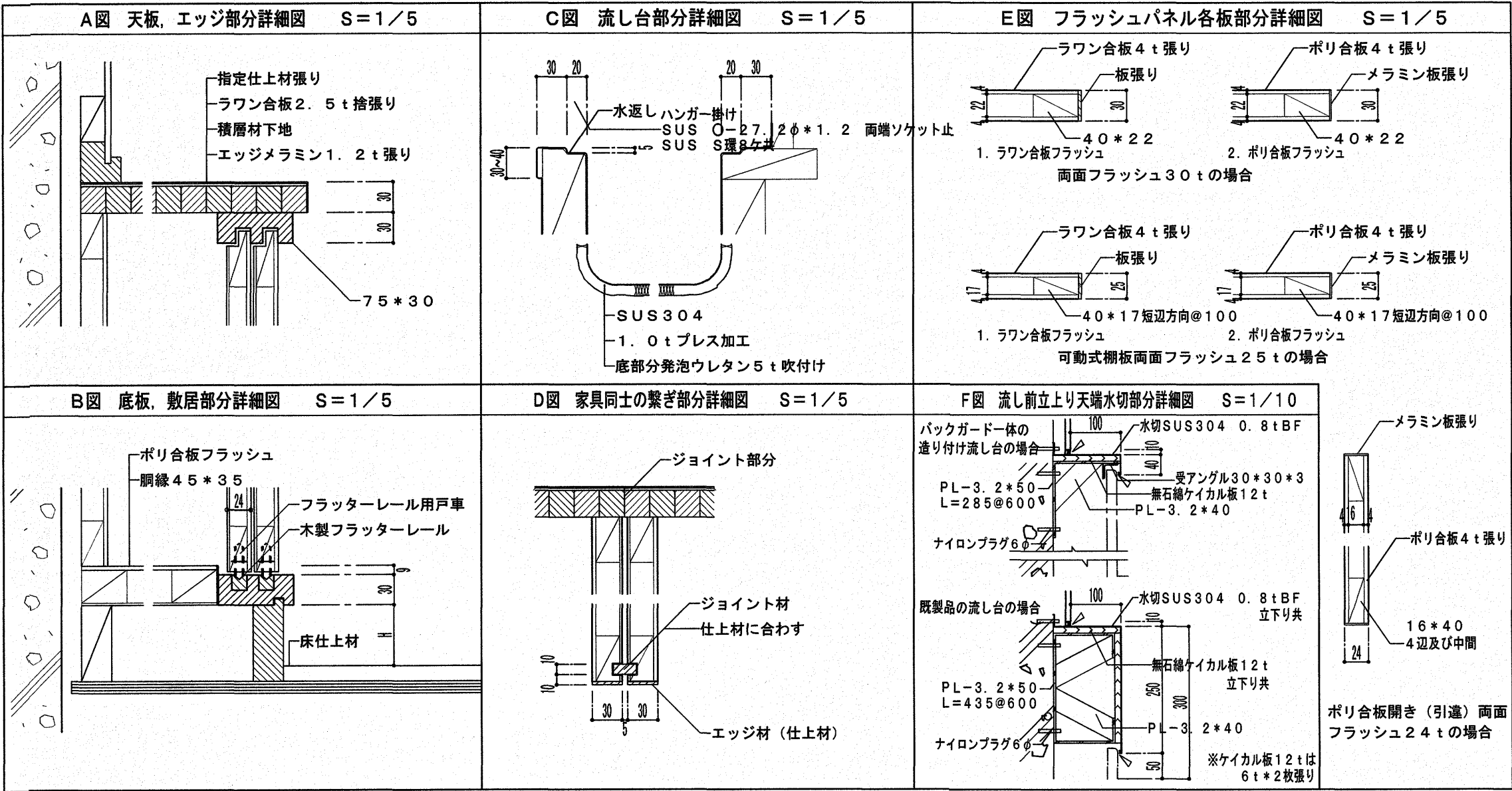
※金物は特記無き場合SUS製とする。

スライド丁番はワンタッチ着脱タイプ（カップ、フレーム共ニッケルメッキ製）とする。
引出し用スライドルールは精密スライドルールとする。
シリンダー錠（図中記号R）はミリオンロック面付きシリンダー錠とする。
金属製取手はシュガー兼用引手 本金メッキ（材質は真鍮） サイズ ※105・90 とする。
木製取手は白木引手（材質はシデ） サイズ ※120・105・90 とする。
金属製ツマミは金メッキ（材質は亜鉛合金）Cカット機 サイズ ※30・25・20 とする。
木製ツマミは（材質はシデ）形状 ※C型・D型 サイズ ※30・25・20 とする。
戸車はフラッターレール用戸車を標準とする。（材質ナイロン） サイズ ※30φ・25φ
梯子はアルミ製とする。梯子掛けはSUS製でブラケット止めとし、ピッチは@900以下とする。梯子のフックは、SUS製 120*30*3ビス止めとする。
S型取り付けフックは6番を標準とする。

家具目次

記号	家具種目	記号	家具種目	記号	家具種目
1B	機器充電用オープン棚				
2	下足箱				
3	ロッカー				
4	収納ロッカー				
5	収納ロッカー＋下足箱				
6	オープン棚				
7	オープン棚				
8	アメニティ戸棚				
9	ミニキッチン				
10	脱衣棚				
11	整髪カウンター				
12	私物浴具棚				
13	脱衣棚				
14	私物食品戸棚				
15	中止				
16	背面棚板（A～F）				

特記無き場合の標準納り図



高知市東消防署三里出張所新築工事

建築意匠図

家具特記仕様書

DATE/ 2025/6/30

SCALE/ 1/5 1/10

SHEET NO A-77

(株) A S A 設計事務所

ARCHITECTS OF SPATIAL ACCORD

TEL (088) 822-5797 (代)

FAX (088) 822-5799

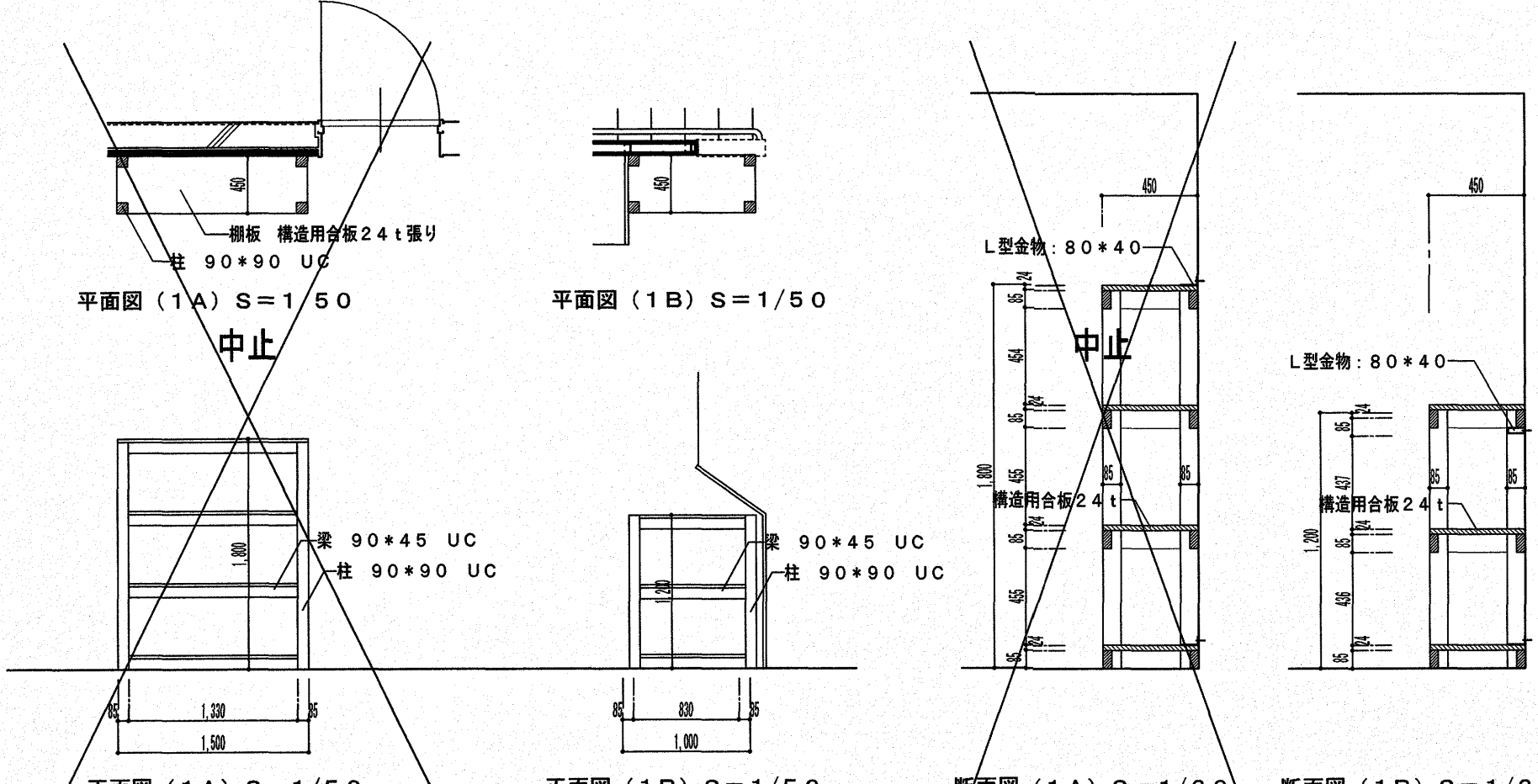
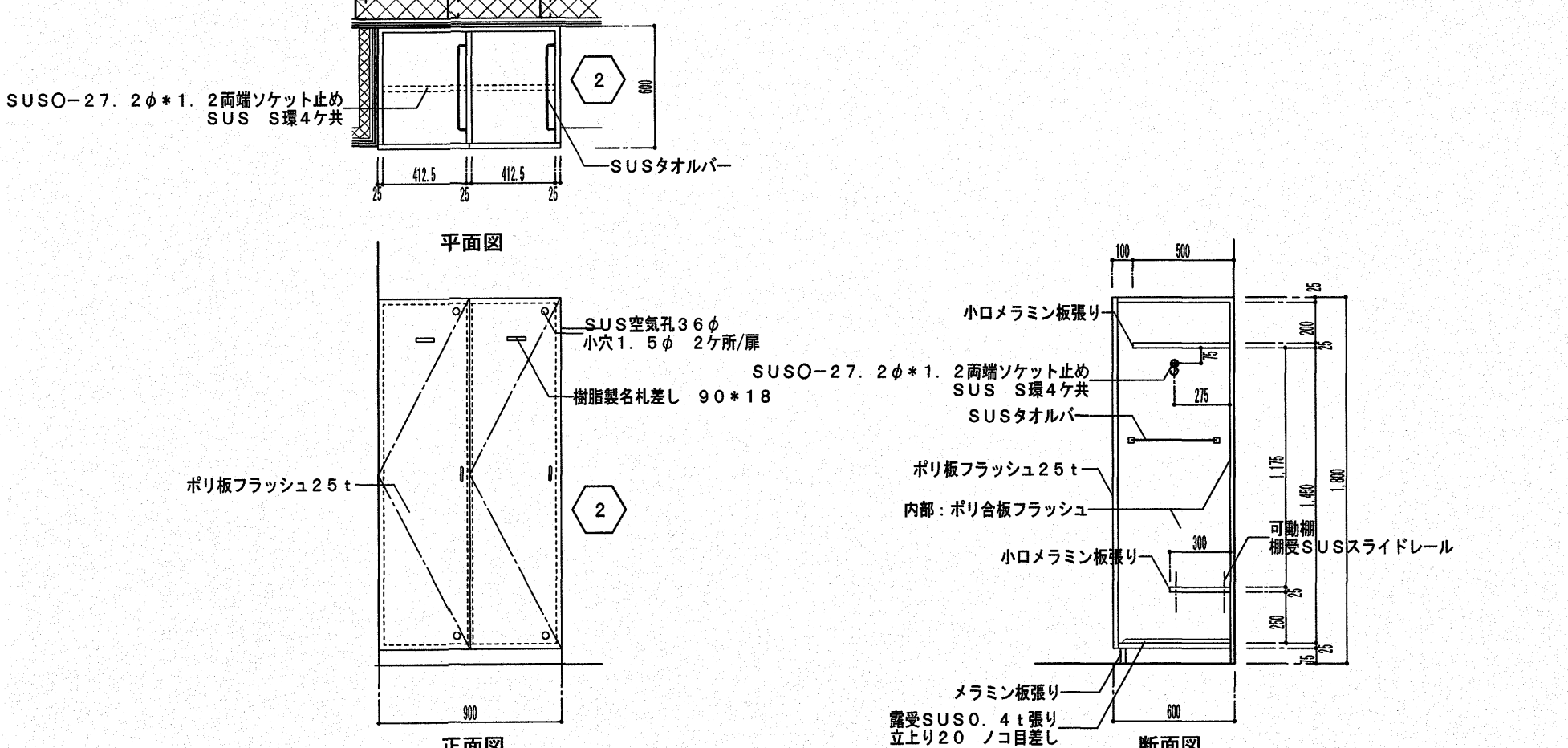
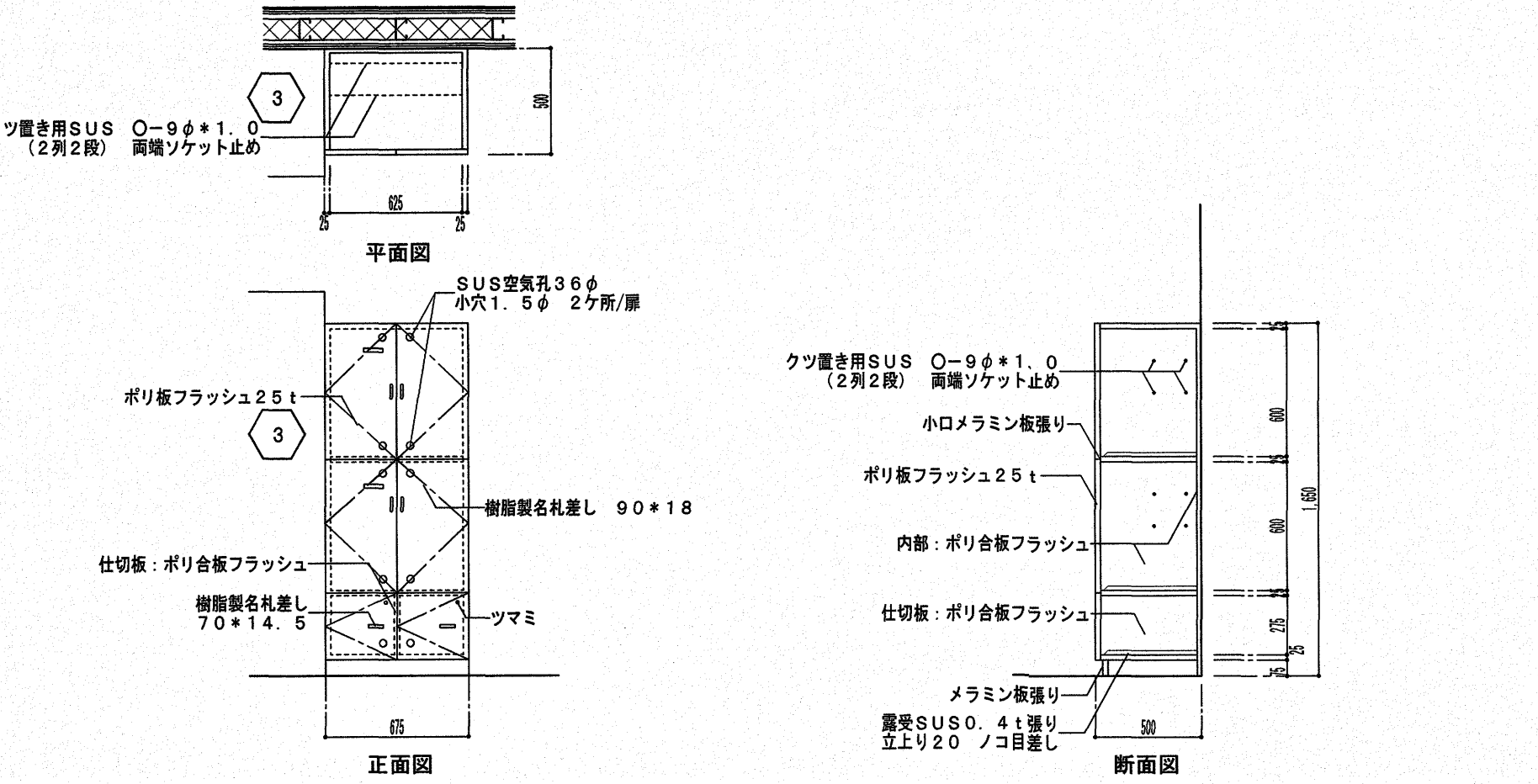
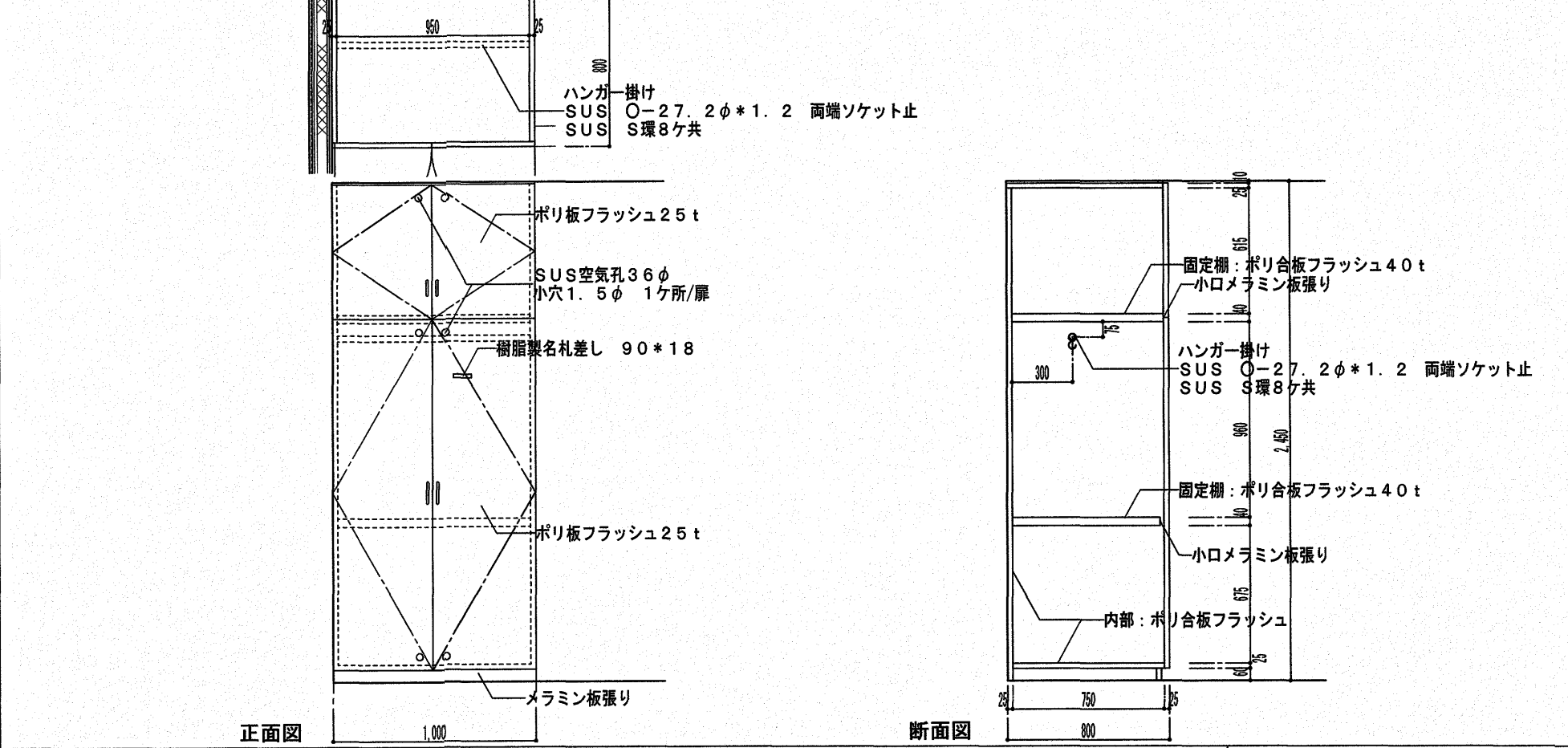
一般建築士大会登録第196852号

田 中 健 一

DRAWN BY K. 田中

CHECKED BY

高知市都市建設部公共建築課			
係	係 長	課長補佐	課 長
楠見	澤田	大下	濱口
			松本

1B	機器充電用オープン棚	1ヶ処	1階 出動準備室	3	ロッカー	1ヶ処	2階 女子仮眠室（踏込）
型 状 寸 法				型 状 寸 法			
	材 名				材 名		
	塗 装				塗 装		
	金 物				金 物		
備 考	柱：90*90、梁：90*45、棚板：構造用合板24t			備 考	R：SUS引手、スライドT番、マグネットキャッチ、ハンガー掛けSUSO-27. 2φ（S環共）、SUSタオル掛け、棚受SUSスライドレール、露受SUSO. 4t、タオルバー SUS●-6φ L=450		
2	下足箱	1ヶ処	2階 女子仮眠室（踏込）	4	収納ロッカー	2ヶ処	2階 女子仮眠室1・2
型 状 寸 法				型 状 寸 法			
	材 名				材 名		
	塗 装				塗 装		
	金 物				金 物		
備 考	R：シリンダー錠（表示付き）			備 考	SUS引手、スライドT番、マグネットキャッチ、ハンガー掛けSUSO-27. 2φ（S環共）、名札差し、戸当り		

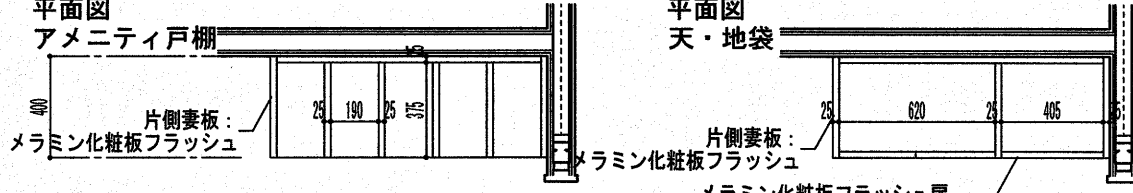
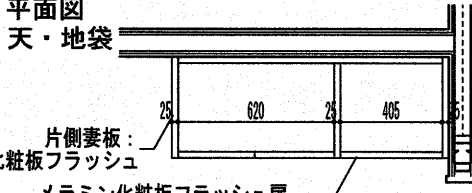
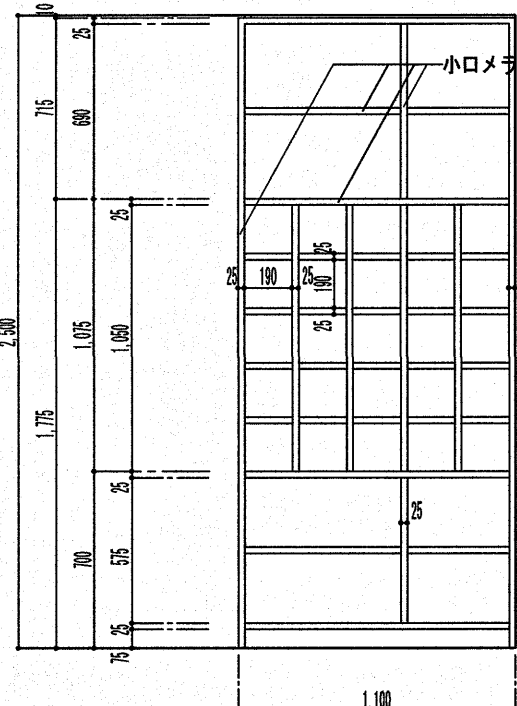
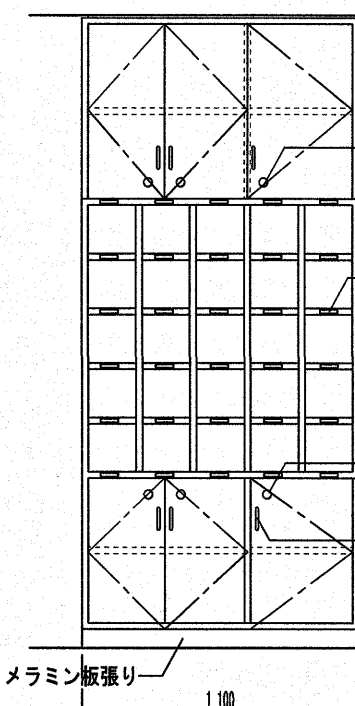
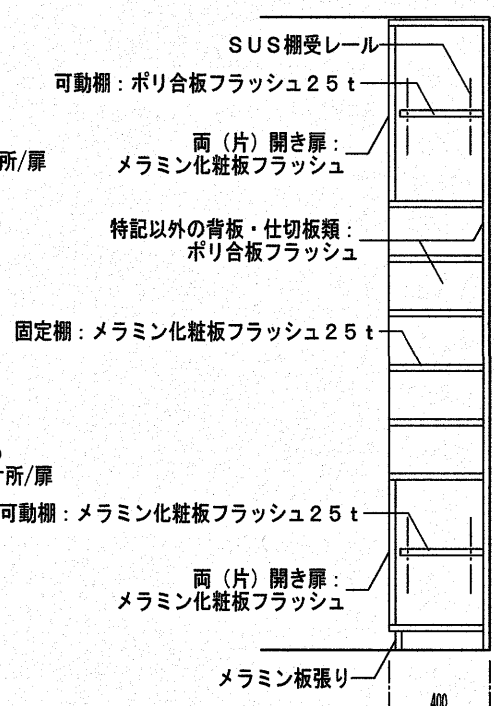
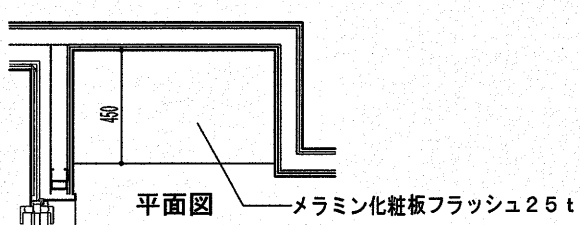
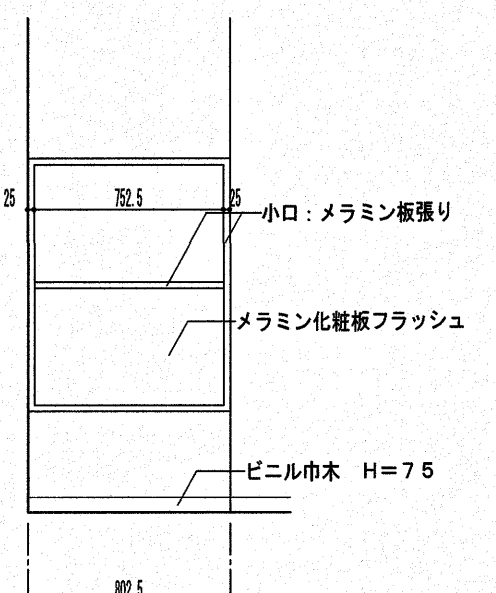
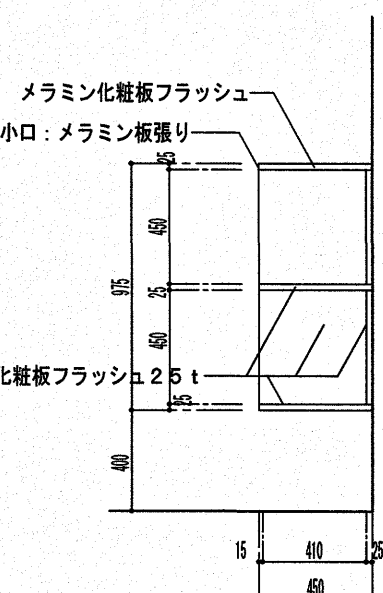
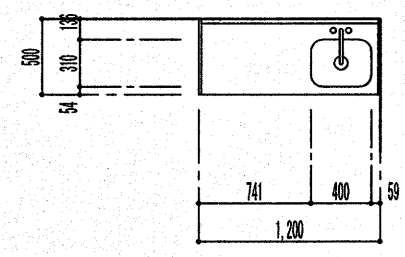
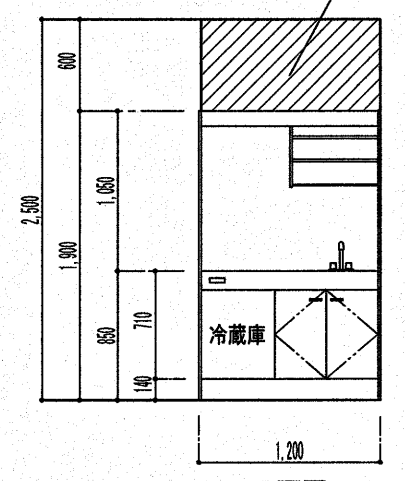
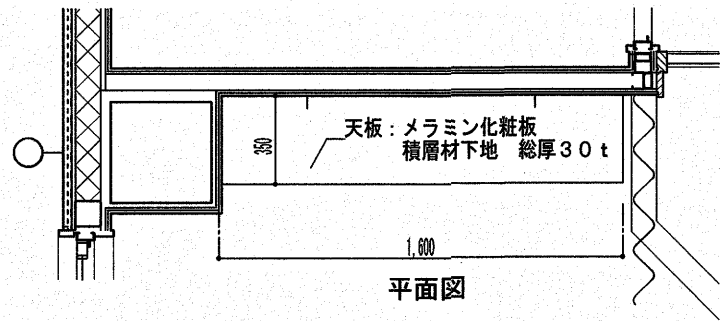
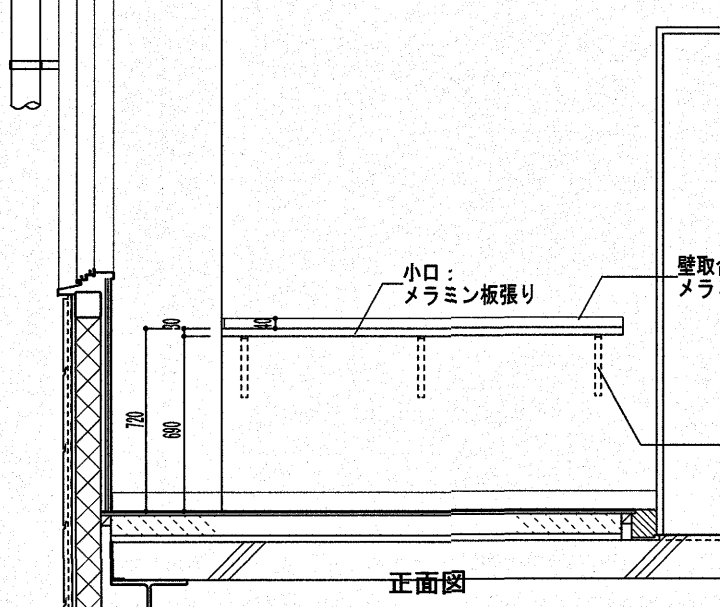
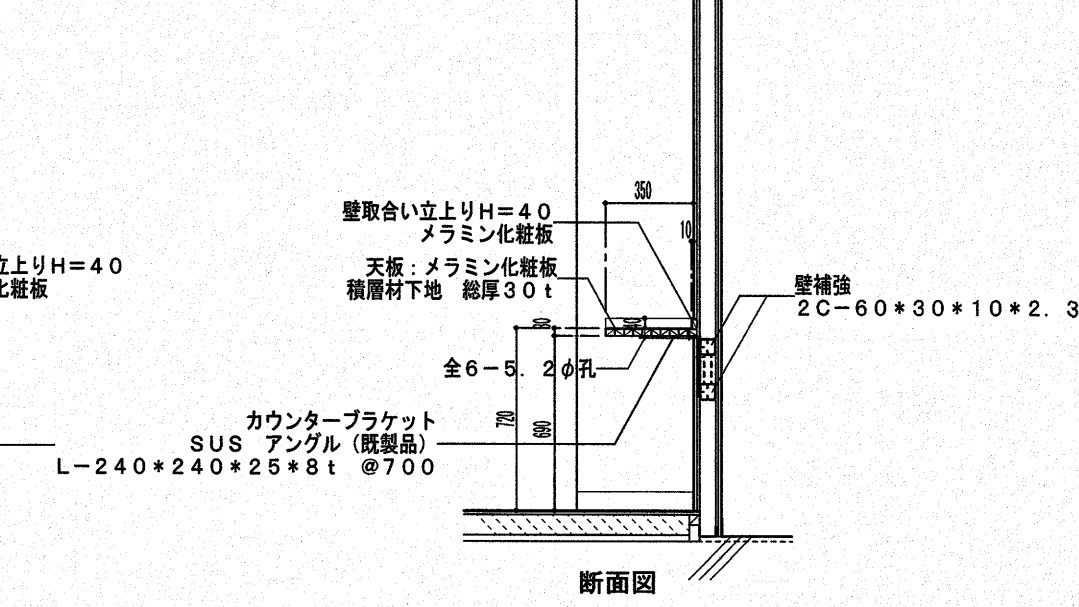
5	収納ロッカー+下足箱		8ヶ処	2階 男子仮眠室1～8
	<p>材 名</p> <p>塗 装</p> <p>金 物</p> <p>備 考</p>			
	<p>見付ポリ合板フラッシュ 小口メラミン板張り</p> <p>SUS引手、スライドT番、マグネットキャッチ、ハンガー掛けSUSO-27. 2φ (S環共)、クツ置き用SUSパイプ9φ、露受SUS0. 4t、名札差し、戸当り</p>			
	<p>S=1/30</p>			

6	オープン棚		1ヶ処	2階 資材置場
	<p>材 名</p> <p>塗 装</p> <p>金 物</p> <p>備 考</p>			
	<p>柱・梁：90*90、棚板：構造用合板24t</p> <p>UC</p> <p>L型金物：上：SUS-3*40加工 (L-80*40) @≦1, 500 下：着地部ずれ止め (図示) 1ヶ所/柱</p> <p>柱、梁：栓 (特一等) 構造用合板出角面取W=3</p>			
	<p>S=1/50・30</p>			

7	オープン棚		1ヶ処	2階 倉庫
	<p>材 名</p> <p>塗 装</p> <p>金 物</p> <p>備 考</p>			
	<p>柱：90*90、梁：90*45、棚板：構造用合板24t</p> <p>UC</p> <p>L型金物：SUS-3*40加工 (L-80*40) @≦1, 500上下</p> <p>柱、梁：栓 (特一等) 構造用合板出角面取W=3</p>			
	<p>S=1/50・30</p>			

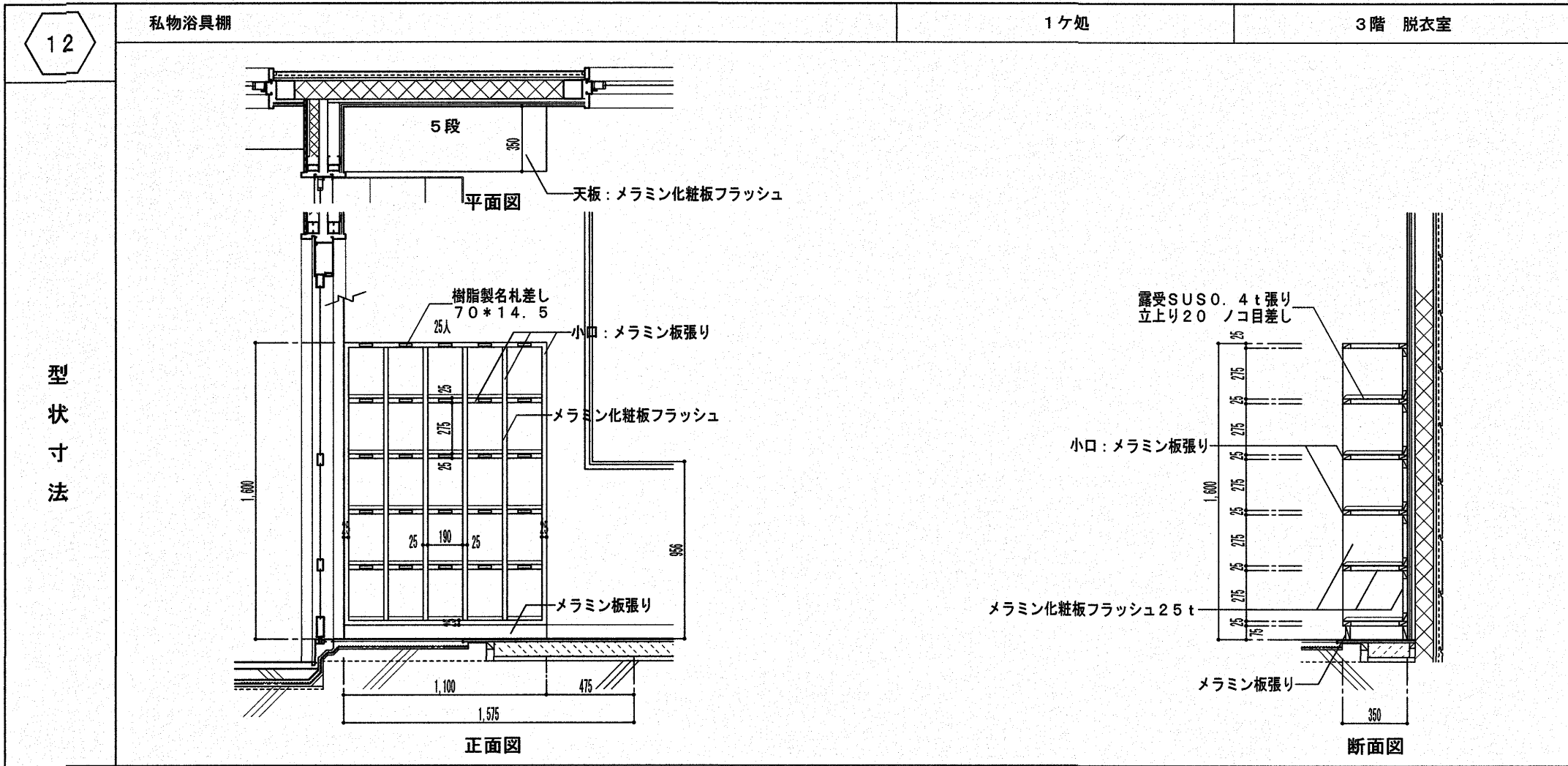
高知市都市建設部公共建築課			
係	係長	課長補佐	課長
猪見	澤田	大寺	濱口

高知市東消防署三里出張所新築工事		
建築意匠図	家具リスト 2	
DATE/ 2025/6/30	SCALE/ 1/30	SHEET NO A-79
(株) A S A 設計事務所		
ARCHITECTS OF SPATIAL ACCORD		
TEL (088) 822-5787 (代) FAX (088) 822-5799		
一般建築士大臣登録第196852号	DRAWN BY K. 田中	CHECKED BY
田中 健一		

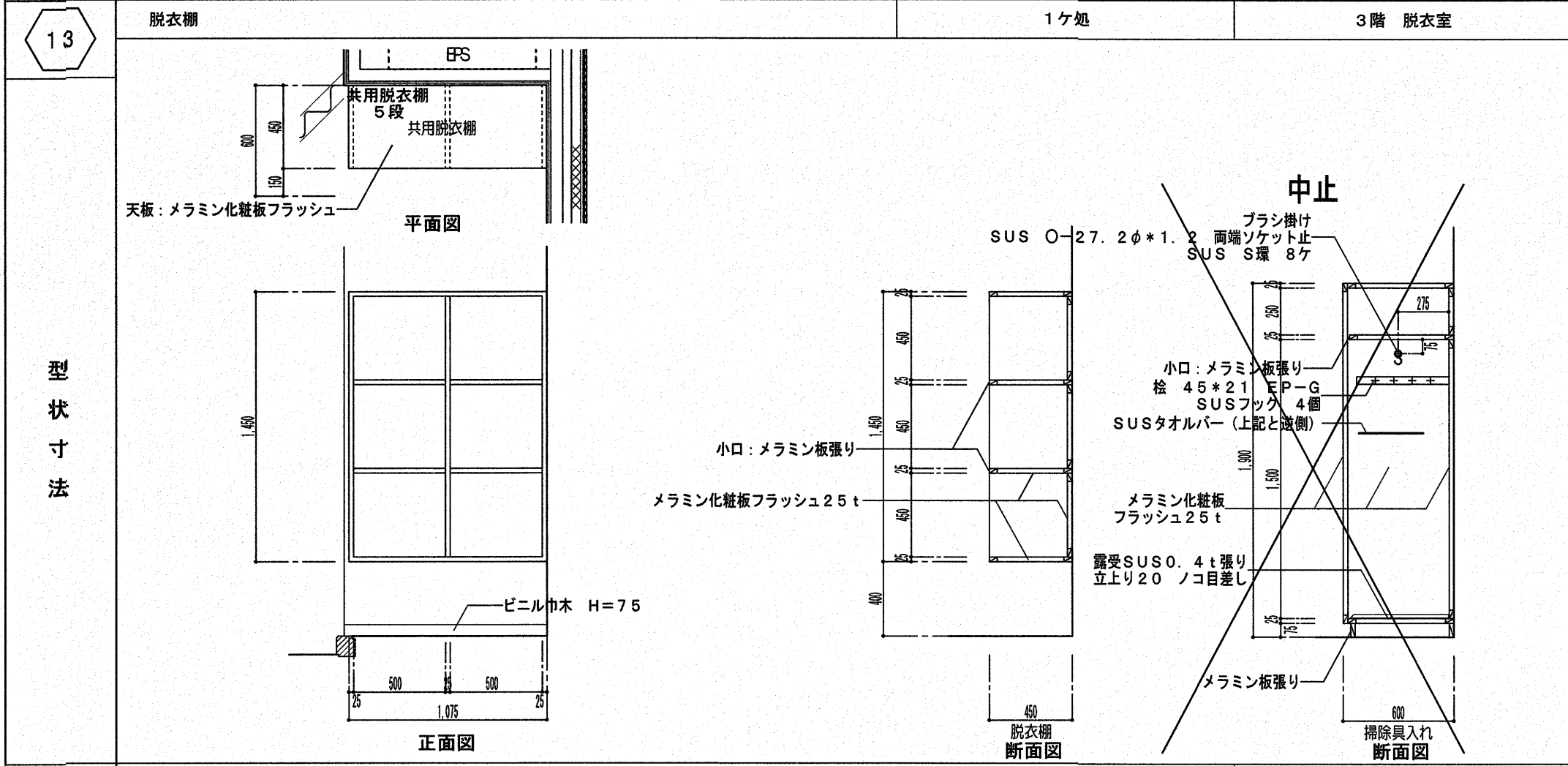
8	アメニティ戸棚		1ヶ処	2階 洗面室	10	脱衣棚		1ヶ処	2階 女子仮眠室 (脱衣洗濯室)
	<p>平面図 アメニティ戸棚</p>  <p>平面図 天・地袋</p> 		 <p>内部正面図</p>  <p>外部正面図</p>  <p>断面図</p>			<p>平面図</p>  <p>正面図</p>  <p>断面図</p> 			
	材 名		メラミン化粧板フラッシュ ポリ合板フラッシュ 小口メラミン板張り			材 名		メラミン化粧板フラッシュ、小口メラミン板張り	
	塗 装		S=1/30			塗 装		S=1/30	
	金 物		引手、スライド丁番、マグネットキャッチ、ツマミ、SUS棚受レール (ダボ共)、名札差し			金 物		隊員各自の浴具保管兼用	
9	ミニキッチン		1ヶ処	2階 洗面室	11	整髪カウンター		1ヶ処	3階 脱衣室
	 <p>平面図</p>  <p>正面図</p>		<p>流し台</p> <p>トップ: SUS シンク: SUS (防音防滴キャップ) キャビネット: 裏表カラー合板 扉: 表ポリ合板 裏カラー合板 取手: 樹脂製 付属品: ゴミ収納器付排水トラップ、包丁差、棚網 (W=120タイプ)、コンセントジョイントボックス</p> <p>サイドパネルA</p> <p>ヒーター側: 3t化粧石綿セメント板<不燃第1002号> 外側: カラー合板</p> <p>サイドパネルB</p> <p>内側: ポリ合板 外側: カラー合板</p> <p>バックパネル</p> <p>3t化粧石綿セメント板<不燃第1002号></p> <p>天板</p> <p>13t石綿珪酸カルシウム板<不燃 (個) 第11129号></p> <p>幕板</p> <p>内側: 3t化粧石綿セメント板<不燃第1002号> 外側: ポリ合板</p> <p>中間棚</p> <p>キャビネット: カラー合板 (側板: 3t化粧不燃板) 付属品: 水切網 (線材: ポリエチレンコーティング) 棚板、照明・換気扇スイッチ、硝子引戸 (W=120タイプ)</p> <p>照明器具</p> <p>LED灯: 15W相当×1 (W=120タイプ) 10W相当×1 (W=105, 90タイプ)</p> <p>水栓</p> <p>湯水混合水栓 (特記参照)</p> <p>サイドパネル・木口カバー</p> <p>塩ビ成形品 (コ型形状) L=1900</p> <p>その他</p> <p>冷蔵庫 (※設ける ・設けない)</p>			<p>平面図</p>  <p>正面図</p>  <p>断面図</p> 			
	材 名		既製品			材 名		天板: メラミン化粧板、小口メラミン板張り	
	塗 装		S=1/50			塗 装		S=1/30	
	金 物					金 物		SUS アングル (既製品) L-240*240*25*8t @700	
備 考		メーカー標準仕様に準ずる。熱源 (・有り ※無し)、換気扇 (※有り ・無し)、排水トラップ (本工事) への接続以降は設備工事		備 考		壁補強: 2C-60*30*10*2.3 @700範囲			

高知市都市建設部公共建築課			
保	保 長	課長補佐	課 長
稲見	澤田	大下	濱口
稲見	澤田	大下	濱口

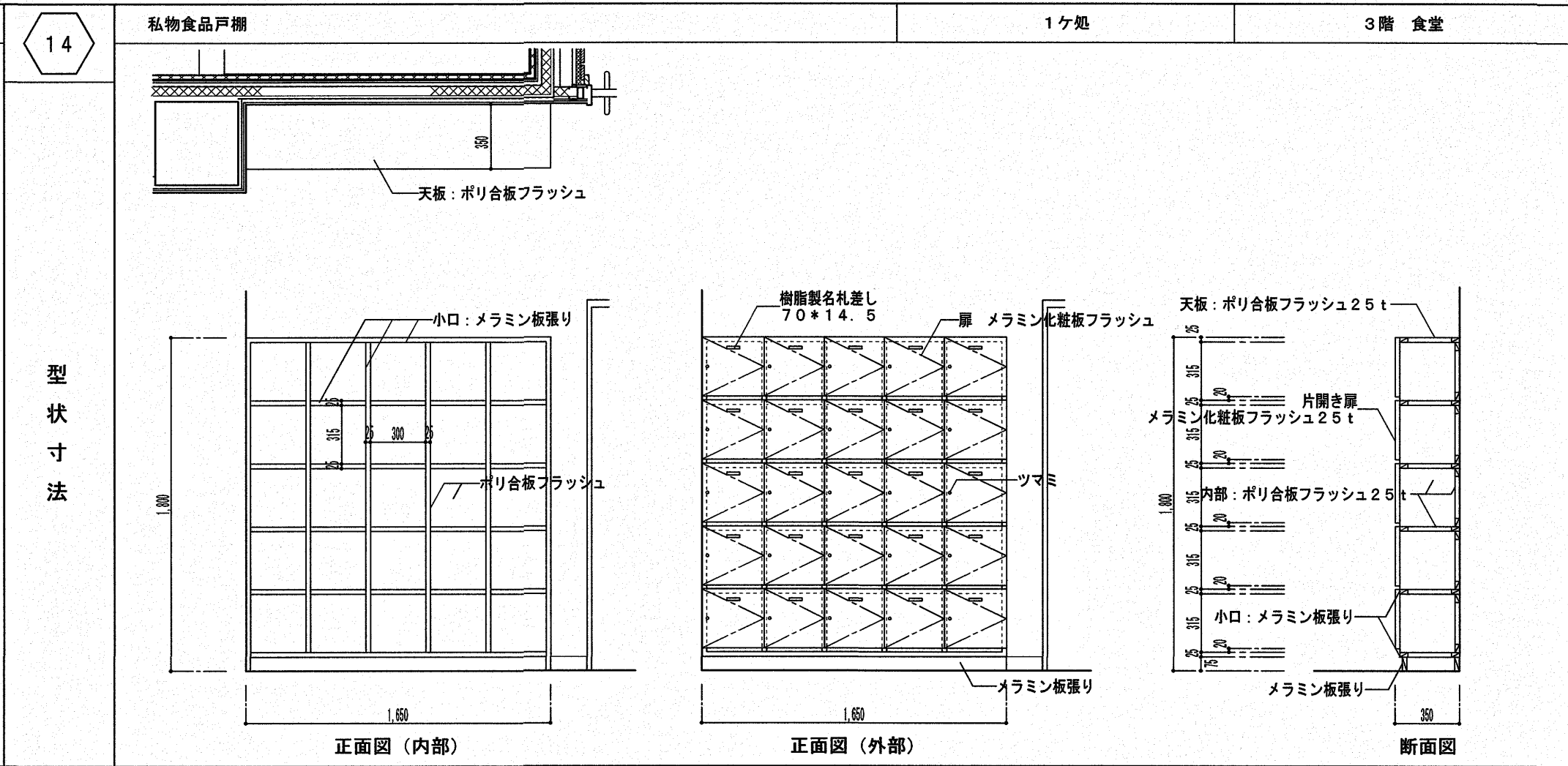
高知市東消防署三里出張所新築工事		
建築意匠図	家具リスト 3	
DATE/ 2025/6/30	SCALE/ 1/30	SHEET NO A-80
(株) A S A 設 計 事 務 所		
ARCHITECTS OF SPATIAL ACCORD		
TEL (088) 822-5797 (R) FAX (088) 822-5799		
一般建築士大会登録第196852号	DRAWN BY K. 田中	CHECKED BY
田 中 健 一		



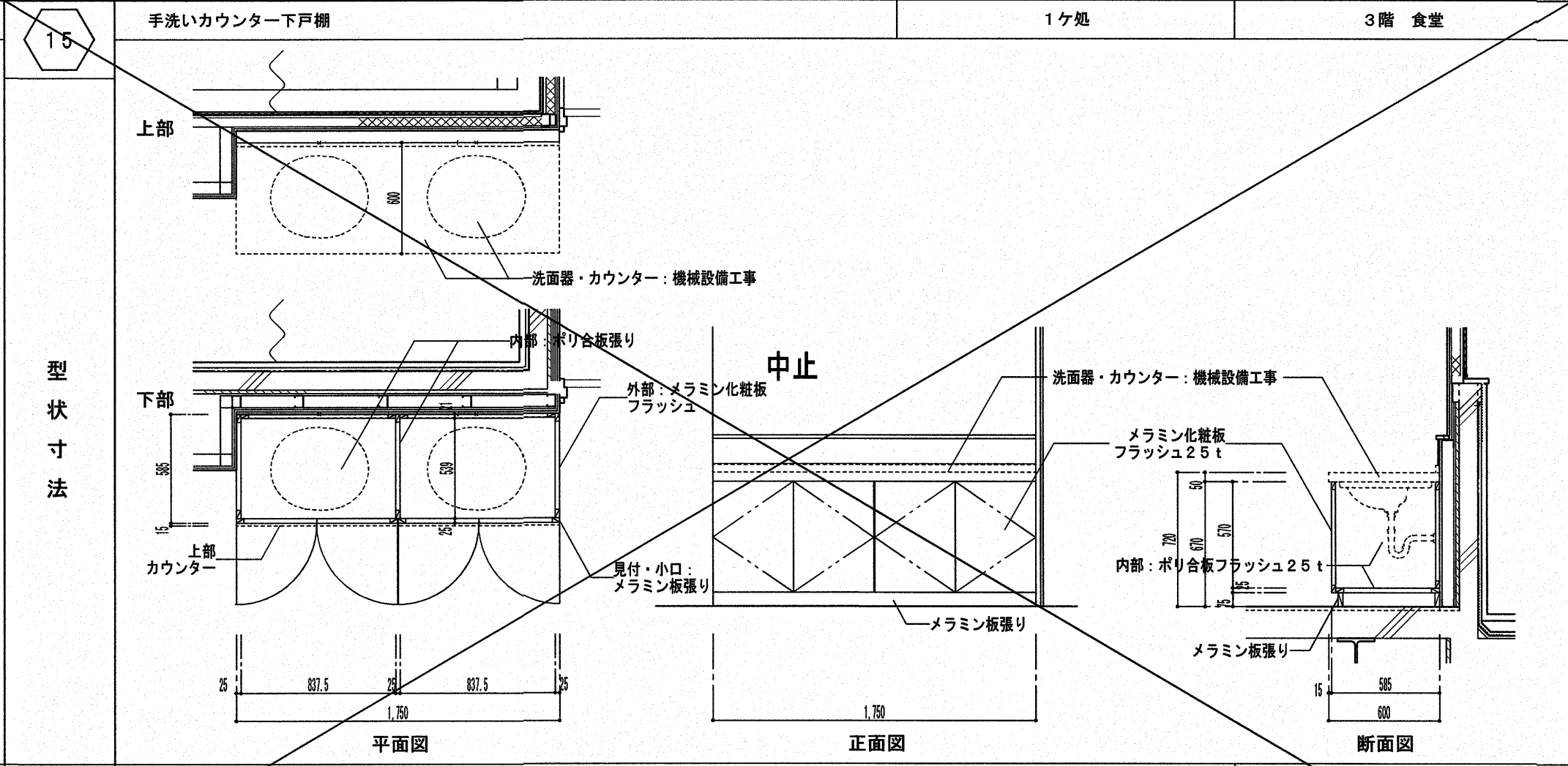
材名	メラミン化粧板フラッシュ 小口メラミン板張り	S=1/30
塗装		
金物	露受SUS0.4t、名札差し	
備考		



材名	メラミン化粧板フラッシュ 小口メラミン板張り	S=1/30
塗装		
金物		
備考		



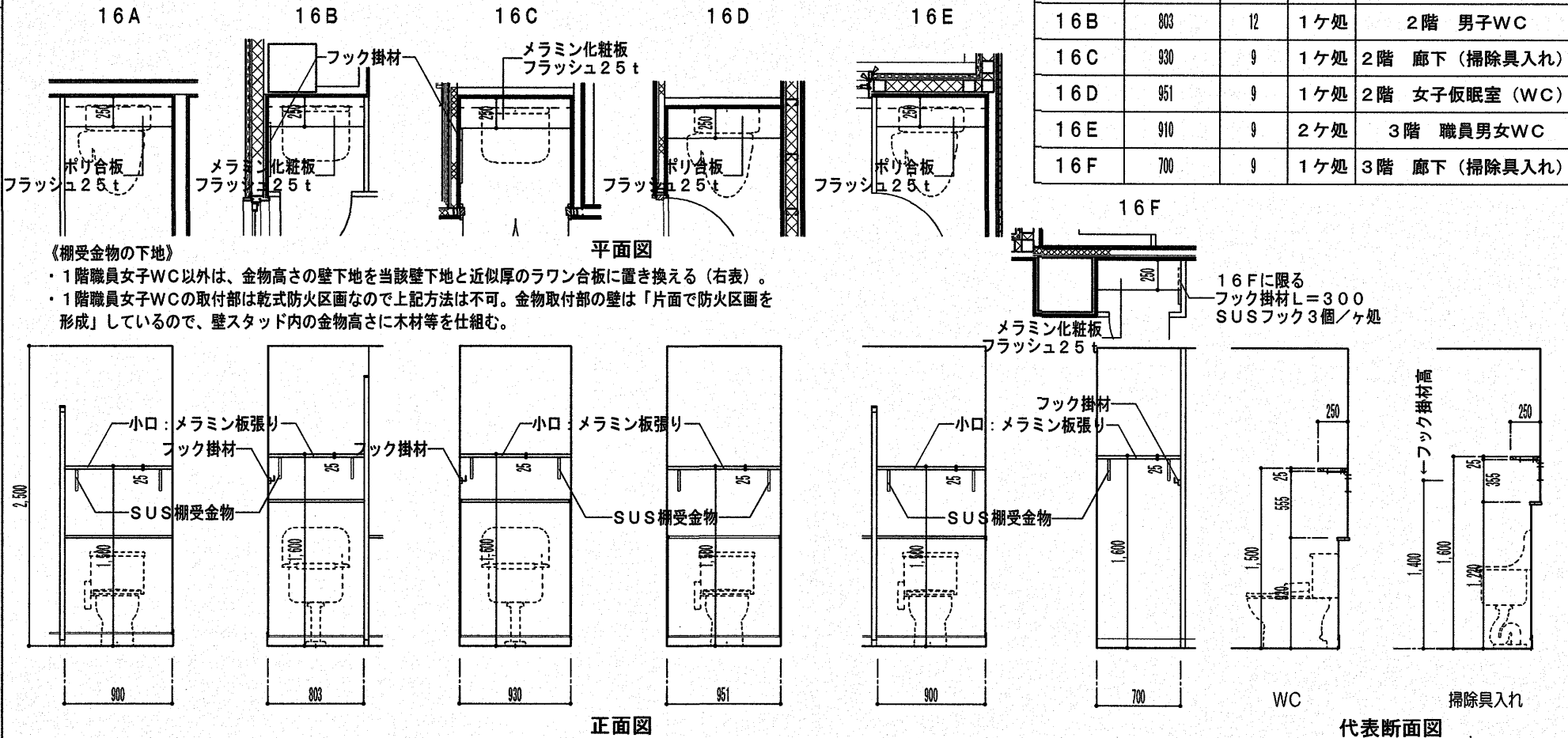
材名	メラミン化粧板フラッシュ ポリ合板フラッシュ 小口メラミン板張り	S=1/30
塗装		
金物	ツマミ、スライド丁番、マグネットキャッチ、名札差し	
備考		



材名	メラミン化粧板フラッシュ ポリ合板フラッシュ 小口メラミン板張り	S=1/30
塗装		
金物	ツマミ、スライド丁番、マグネットキャッチ	
備考	洗面器・カウンターは機械設備工事 ビニル巾木は内装工事	

高知市都市建設部公共建築課			
係	係長	課長補佐	課長
相見	津田	大下	濱口

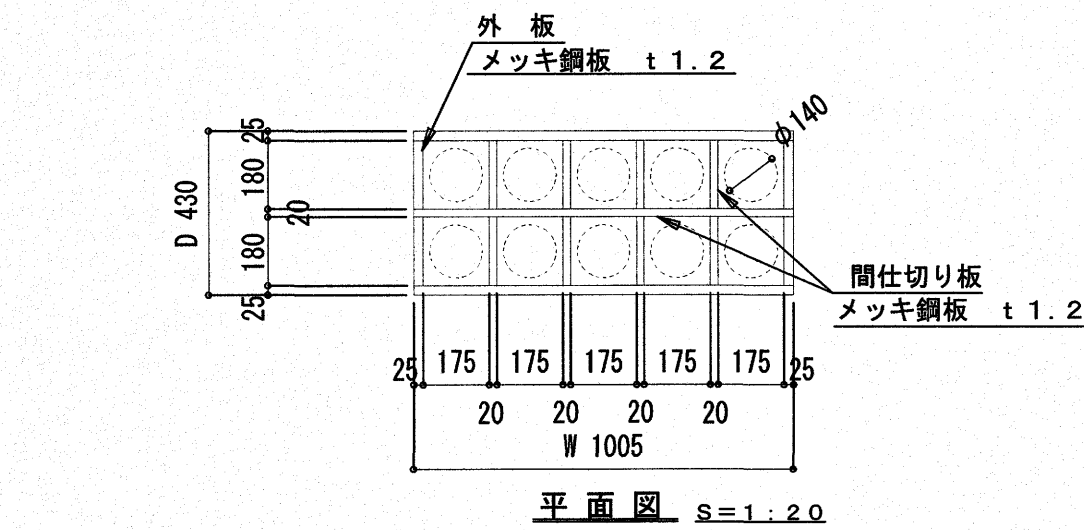
高知市東消防署三里出張所新築工事		
建築意匠図	家具リスト 4	
DATE/ 2025/6/30	SCALE/ 1/30	SHEET NO. A-81
(株) A S A 設計事務所		
ARCHITECTS OF SPATIAL ACCORD		
TEL (088) 822-5797 (代)		
FAX (088) 822-5799		
一般建築士大会登録第196852号	DRAWN BY K. 田中	CHECKED BY
田中 健一		

16	背面棚板				<table><tr><th>記号</th><th>L (長さ)</th><th>下地合板厚</th><th>数量</th><th>設置場所</th></tr><tr><td>16 A</td><td>900</td><td>12</td><td>2ヶ処</td><td>1階 職員男女WC</td></tr><tr><td>16 B</td><td>800</td><td>12</td><td>1ヶ処</td><td>2階 男子WC</td></tr><tr><td>16 C</td><td>930</td><td>9</td><td>1ヶ処</td><td>2階 廊下 (掃除具入れ)</td></tr><tr><td>16 D</td><td>951</td><td>9</td><td>1ヶ処</td><td>2階 女子仮眠室 (WC)</td></tr><tr><td>16 E</td><td>910</td><td>9</td><td>2ヶ処</td><td>3階 職員男女WC</td></tr><tr><td>16 F</td><td>700</td><td>9</td><td>1ヶ処</td><td>3階 廊下 (掃除具入れ)</td></tr></table>				記号	L (長さ)	下地合板厚	数量	設置場所	16 A	900	12	2ヶ処	1階 職員男女WC	16 B	800	12	1ヶ処	2階 男子WC	16 C	930	9	1ヶ処	2階 廊下 (掃除具入れ)	16 D	951	9	1ヶ処	2階 女子仮眠室 (WC)	16 E	910	9	2ヶ処	3階 職員男女WC	16 F	700	9	1ヶ処	3階 廊下 (掃除具入れ)				
記号	L (長さ)	下地合板厚	数量	設置場所																																											
16 A	900	12	2ヶ処	1階 職員男女WC																																											
16 B	800	12	1ヶ処	2階 男子WC																																											
16 C	930	9	1ヶ処	2階 廊下 (掃除具入れ)																																											
16 D	951	9	1ヶ処	2階 女子仮眠室 (WC)																																											
16 E	910	9	2ヶ処	3階 職員男女WC																																											
16 F	700	9	1ヶ処	3階 廊下 (掃除具入れ)																																											
型 状 寸 法	<div>16 A 16 B 16 C 16 D 16 E 16 F</div> <div></div>				型 状 寸 法																																										
	材 名 掃除具入れ：メラミン化粧板フラッシュ WC：ポリ合板フラッシュ 小口メラミン板張り S=1/50					材 名																																									
	塗 装 掃除具入れ：木部EP-G					塗 装																																									
	金 物 棚受金物SUS FB-6*20 L-180*180 (既製品) 2ヶ所／棚板					金 物																																									
	備 考 掃除具入れ：フック掛材 検 45*21 L=450 SUSフック 4個／ヶ処					備 考																																									
型 状 寸 法					型 状 寸 法																																										
材 名				材 名																																											
塗 装				塗 装																																											
金 物				金 物																																											
備 考				備 考																																											

高知市都市建設部公共建築課				
保	係 長	課長補佐	課 長	
相見	澤田	大下	濱口	松本

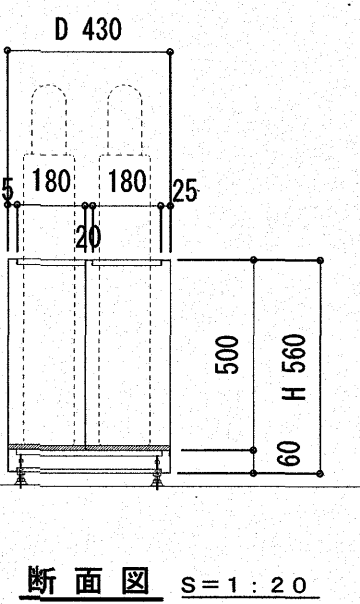
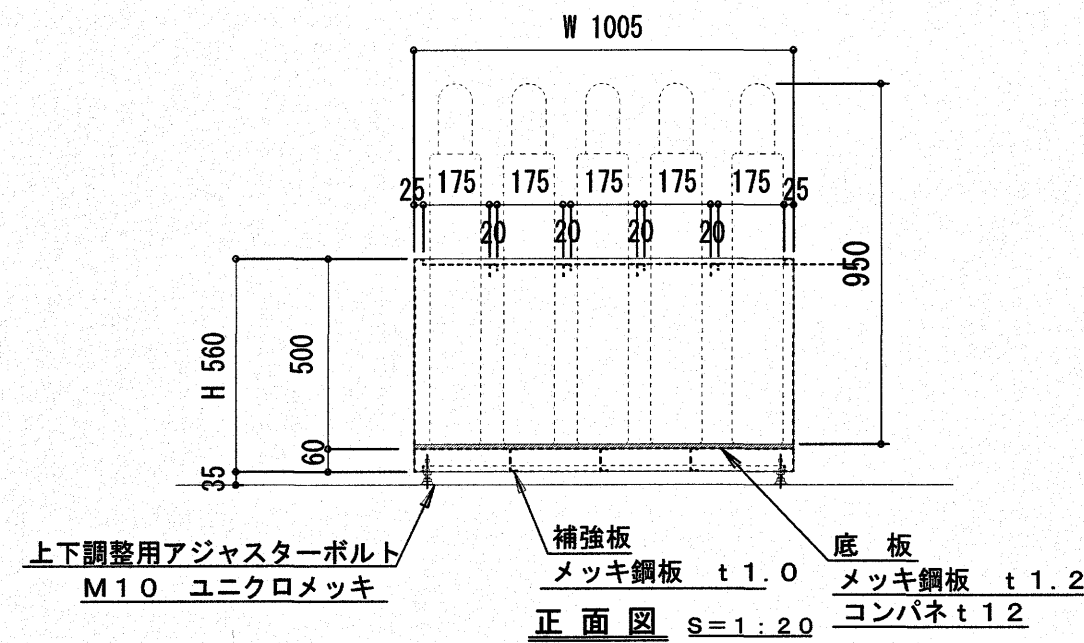
高知市東消防署三里出張所新築工事		
建築意匠図	家具リスト 5	
DATE/ 2025/6/30	SCALE/ 1/30	SHEET NO A-82
(株) A S A 設 計 事 務 所		
ARCHITECTS OF SPATIAL ACCORD TEL (088) 822-5797 (代) FAX (088) 822-5799		
一般建築士大臣登録第196852号	DRAWN BY K. 田中	CHECKED BY
田 中 健 一		

(A) 酸素ボンベ収納棚 (大) 詳細図 (1階 救急消毒室 (前室))

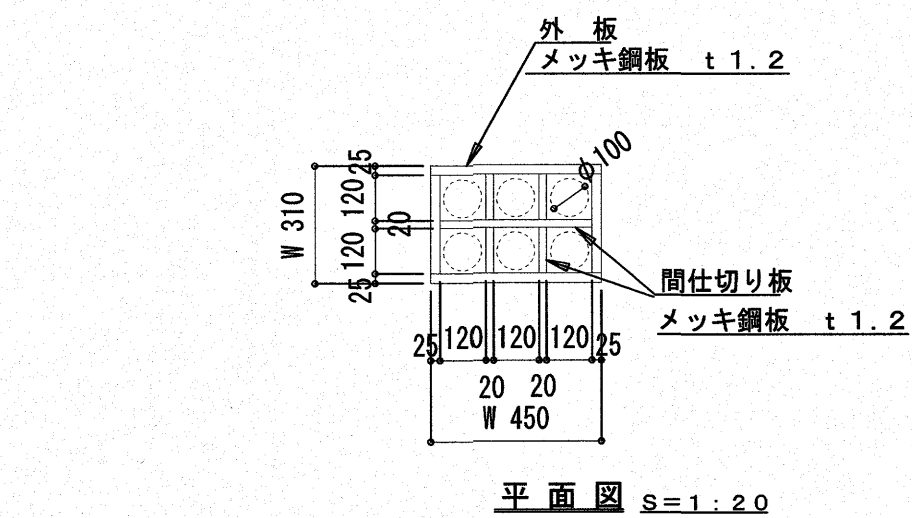


※酸素ボンベ収納棚 (大)

寸法: W1005×H560×D430
ボンベ収納本数: 酸素ボンベ (10L) 10本
塗装: 粉体塗装 (指定色)
製作台数 ... 1台

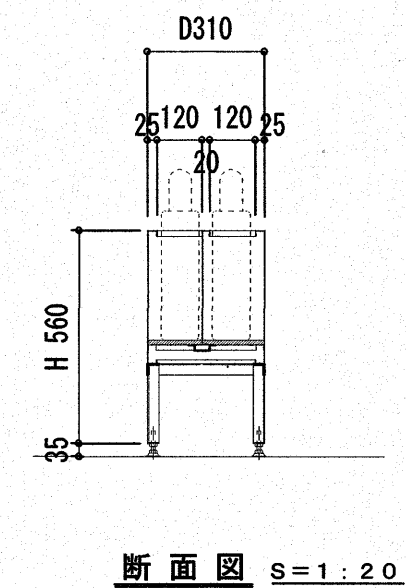
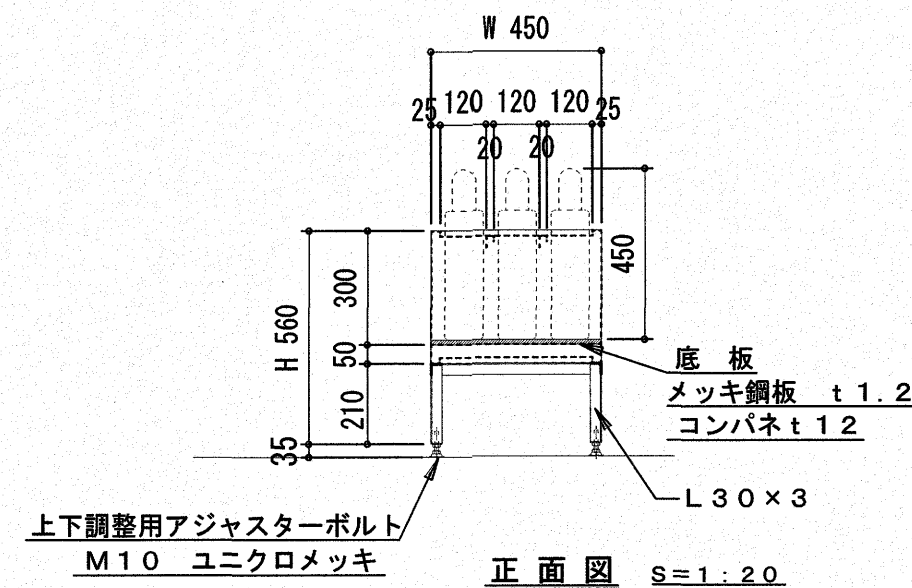


(B) 酸素ボンベ収納棚 (小) 詳細図 (1階 救急消毒室 (前室))

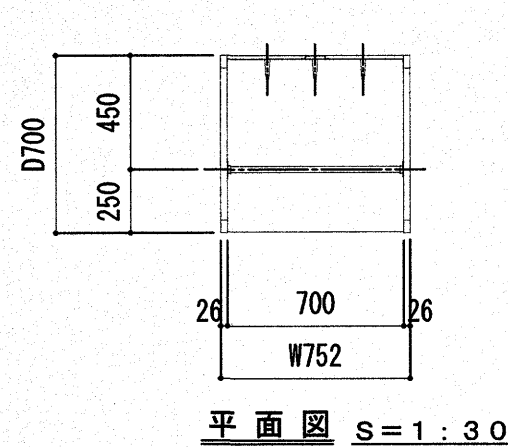


※酸素ボンベ収納棚 (小)

寸法: W450×H560×D310
ボンベ収納本数: 酸素ボンベ (2L) 6本
塗装: 粉体塗装 (指定色)
製作台数 ... 1台



(C) 防火服ロッカー 詳細図 (1階 出動準備室)

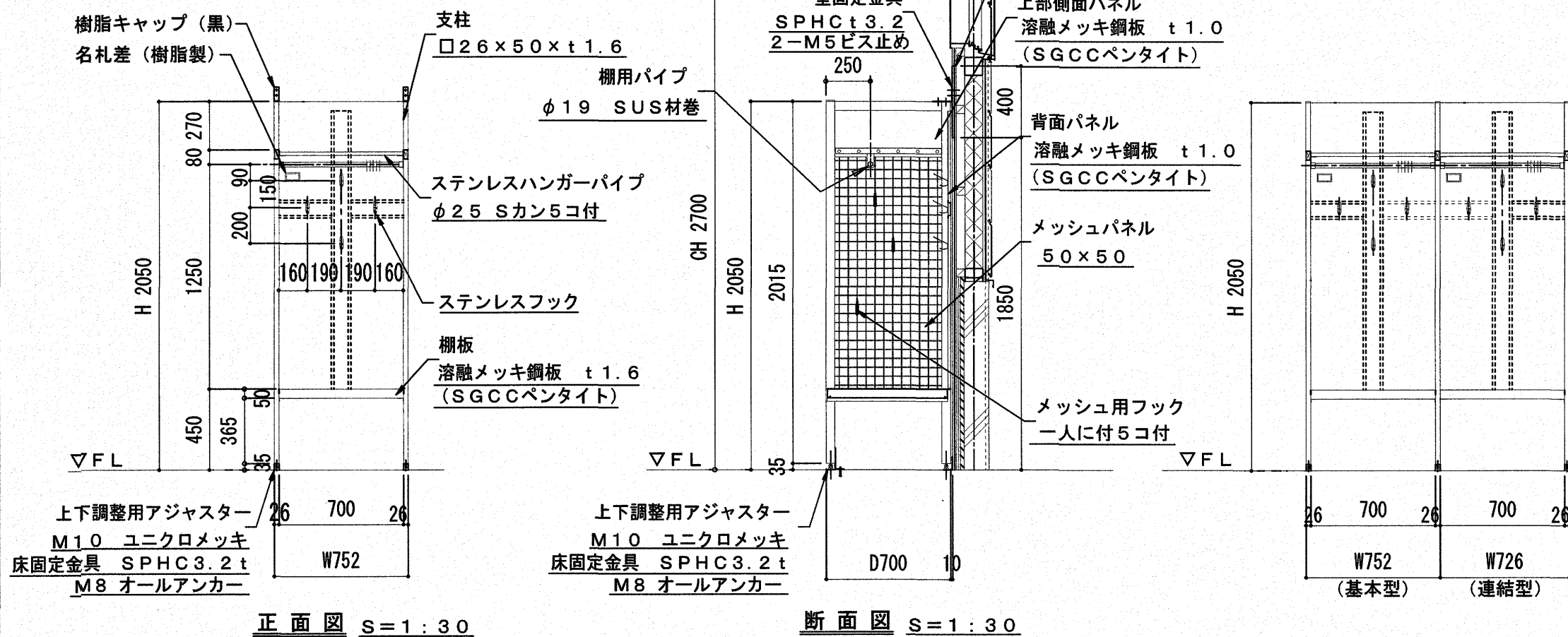


※防火服ロッカー (基本)

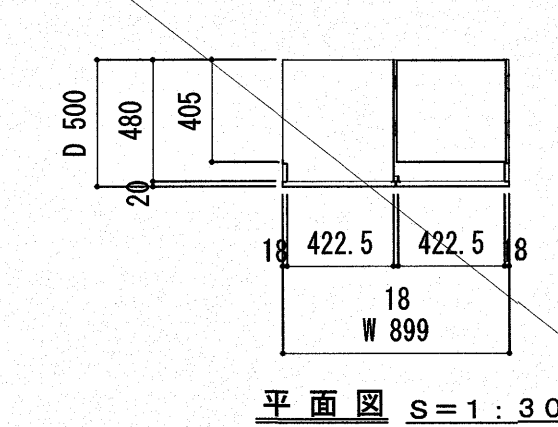
寸法: W752×D700×H2050
塗装: 粉体焼付塗装 (指定色)
製作台数 ... 6台

※防火服ロッカー (連結)

寸法: W726×D700×H2050
塗装: 粉体焼付塗装 (指定色)
製作台数 ... 21台

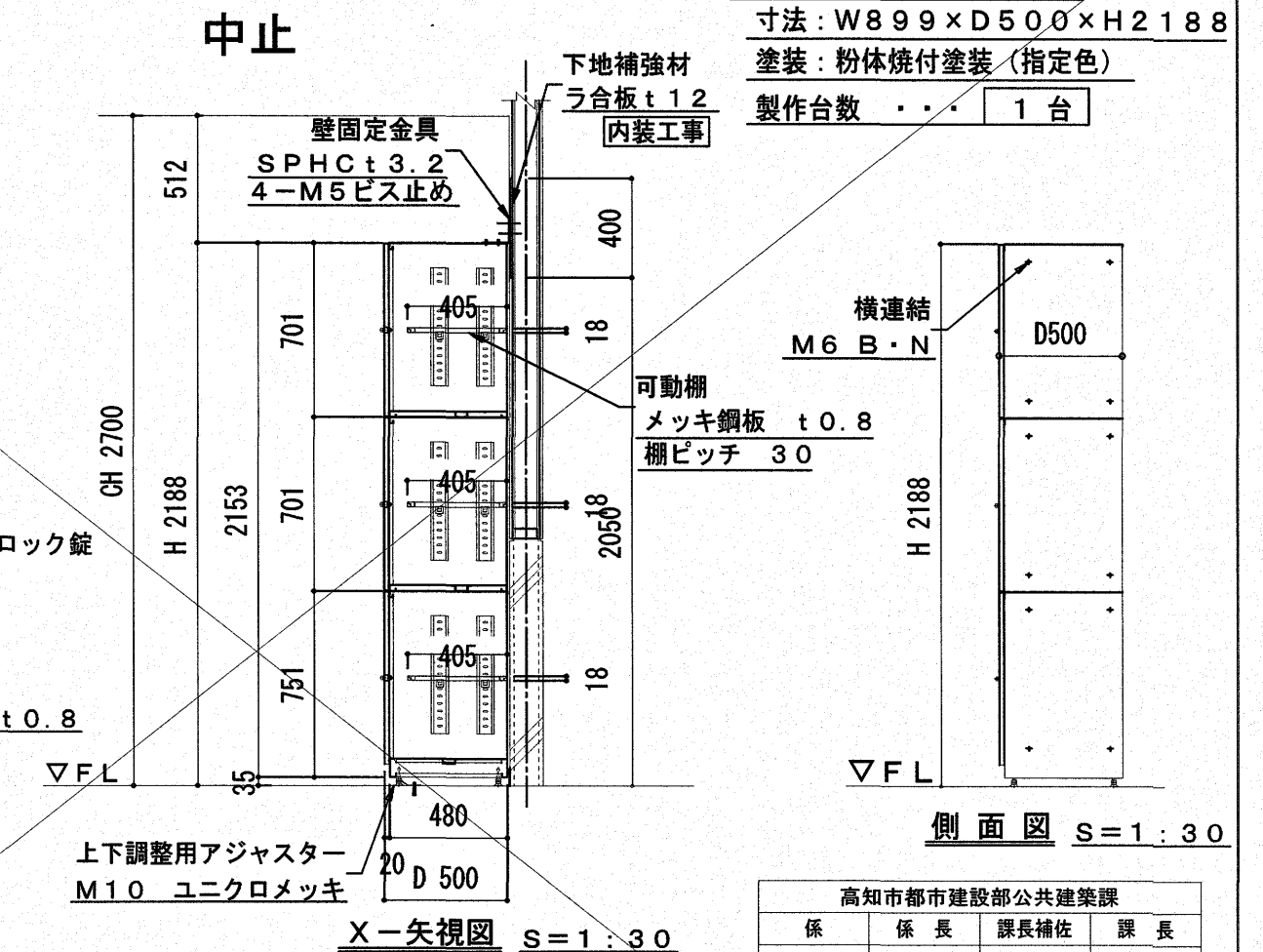
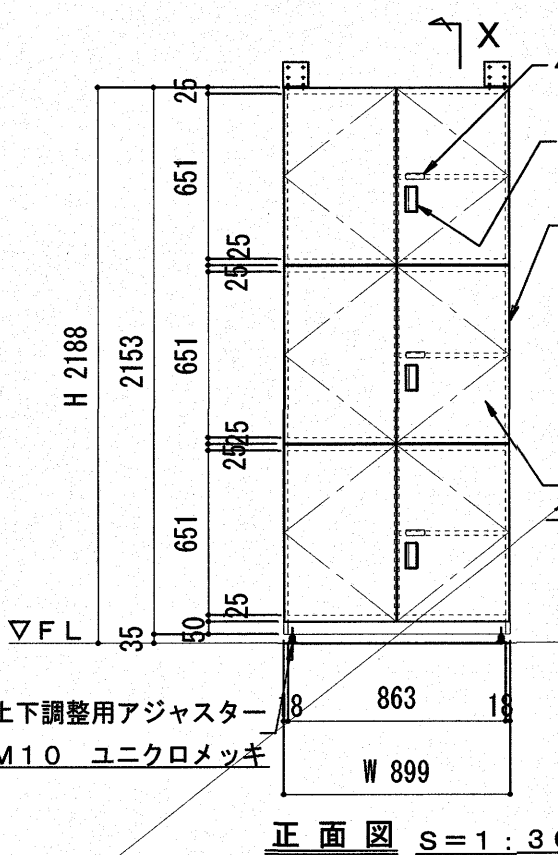


(D) 防火衣保管3人用ロッカー 詳細図 (1階 出動準備室)



※防火衣保管3人用ロッカー

寸法: W899×D500×H2188
塗装: 粉体焼付塗装 (指定色)
製作台数 ... 1台



高知市都市建設部公共建築課			
係	係長	課長補佐	課長
田中	大	大	大

高知市東消防署三里出張所新築工事			
建築意匠図	消防備品詳細図	1	
DATE/ 2025/6/30	SCALE/ 1/30	SHEET NO	A-83

株式会社ASA設計事務所			
ARCHITECTS OF SPATIAL ACCORD TEL (088) 822-5797 (R) FAX (088) 822-5799			
一級建築士大正登録第199852号	田中 健一	DRAWN BY K. 田中	CHECKED BY

E



F



G

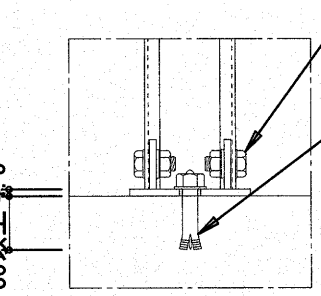


ラック名	重量ラック		
ラック寸法	①	H 2 1 1 5 x W 1 8 0 0 x D 9 0 0 : 天地 4 段 : 3 台	基本 2 連結 1
	②	H 2 1 1 5 x W 1 5 0 0 x D 9 0 0 : 天地 4 段 : 2 台	基本 1 連結 1
段耐荷重	1 0 0 0 k g / 段		
塗装	本体	粉体塗装 (3 5 ~ 4 0 μ m 以上)	サングレー
特記	床固定付き		

重量ラック

床固定詳細図 S-1/5

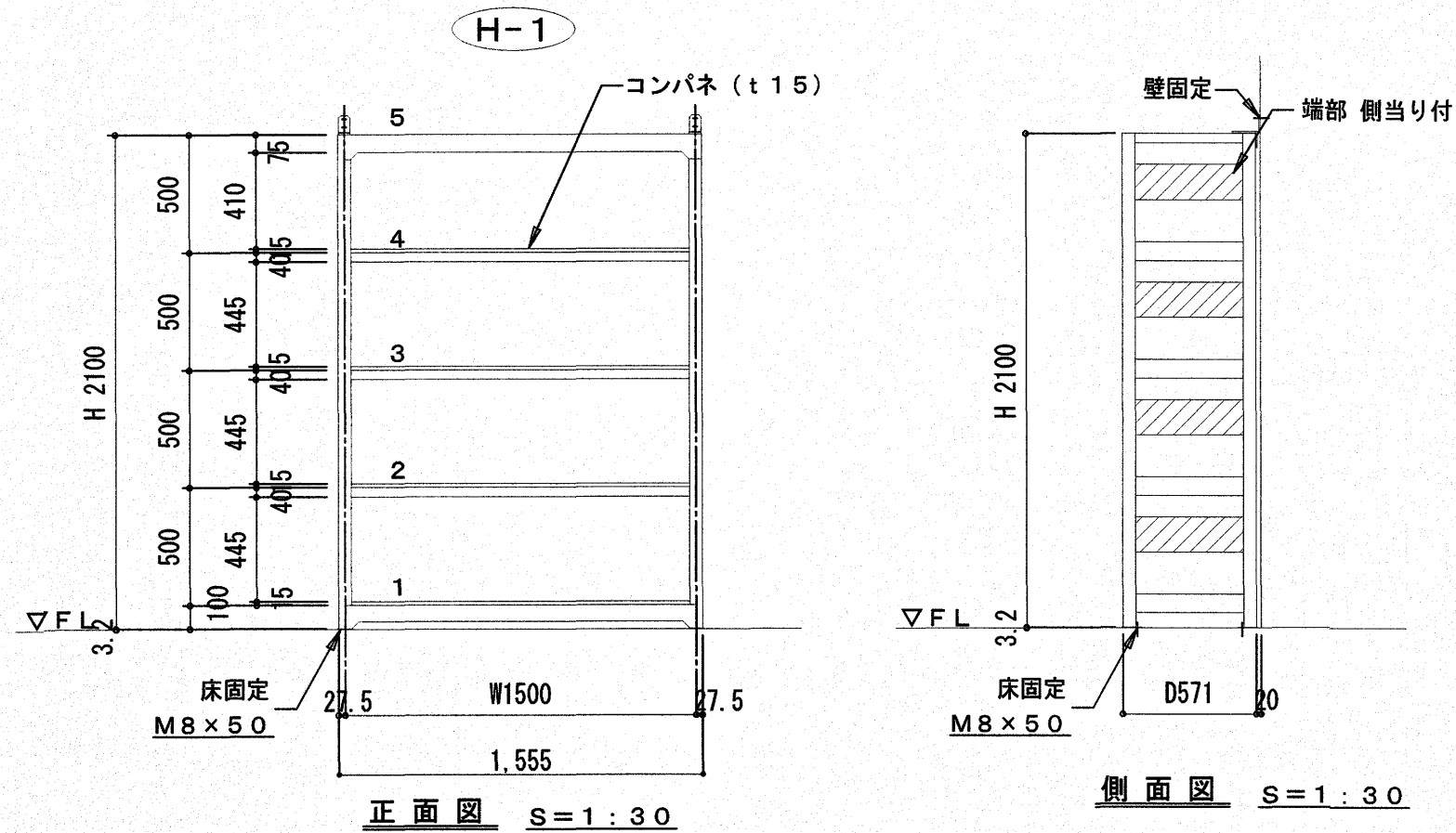
支柱1本あたり1ヶ所



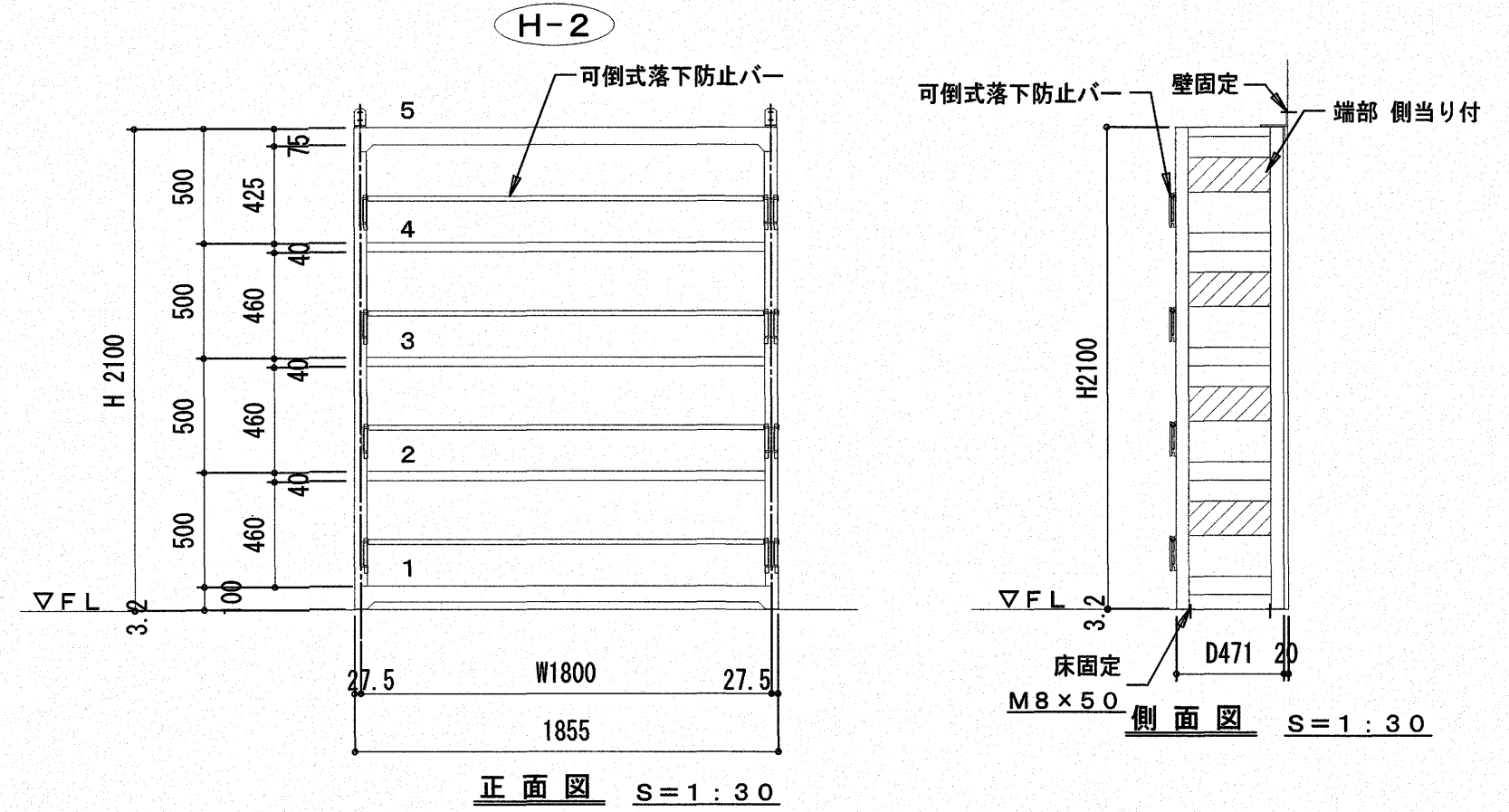
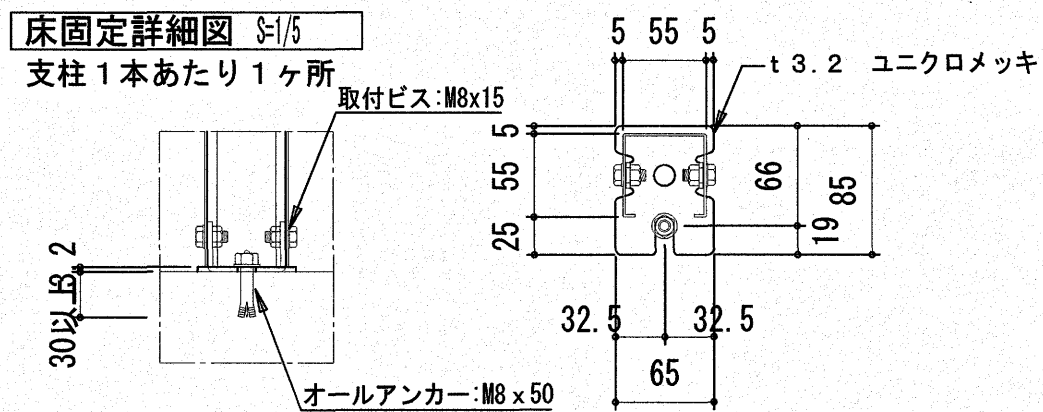
高知市都市建設部公共建築課			
係	係 長	課長補佐	課 長
稲見	澤田	大下	濱口
			松本

高知市東消防署三里出張所新築工事		
建築意匠図	消防備品詳細図	2
DATE/ 2025/6/30	SCALE/ 1/30	SHEET NO A-B 4
(株) A S A 設 計 事 務 所		
ARCHI TECTS OF SPATI AL ACCORD		TEL (088) 822-5787 (K) FAX (088) 822-5789
一級建築士大田重雄(196852号)		
田 中 健一	DRAWN BY K. 田中	CHECKED BY

H 中量ラック 詳細図

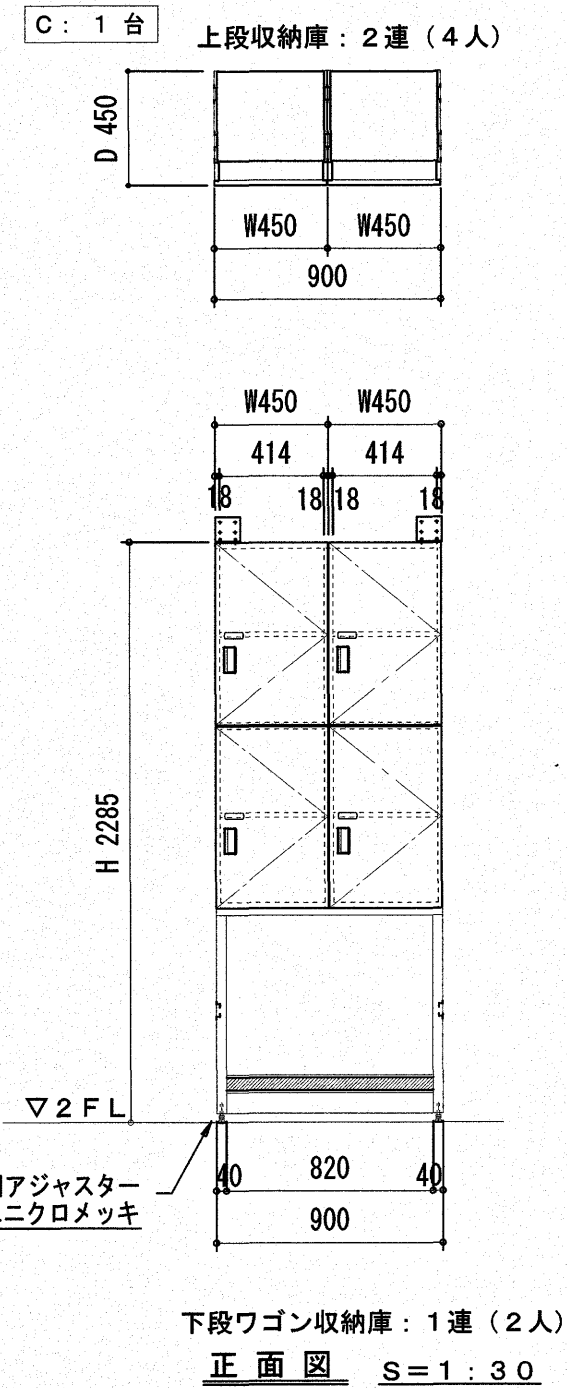
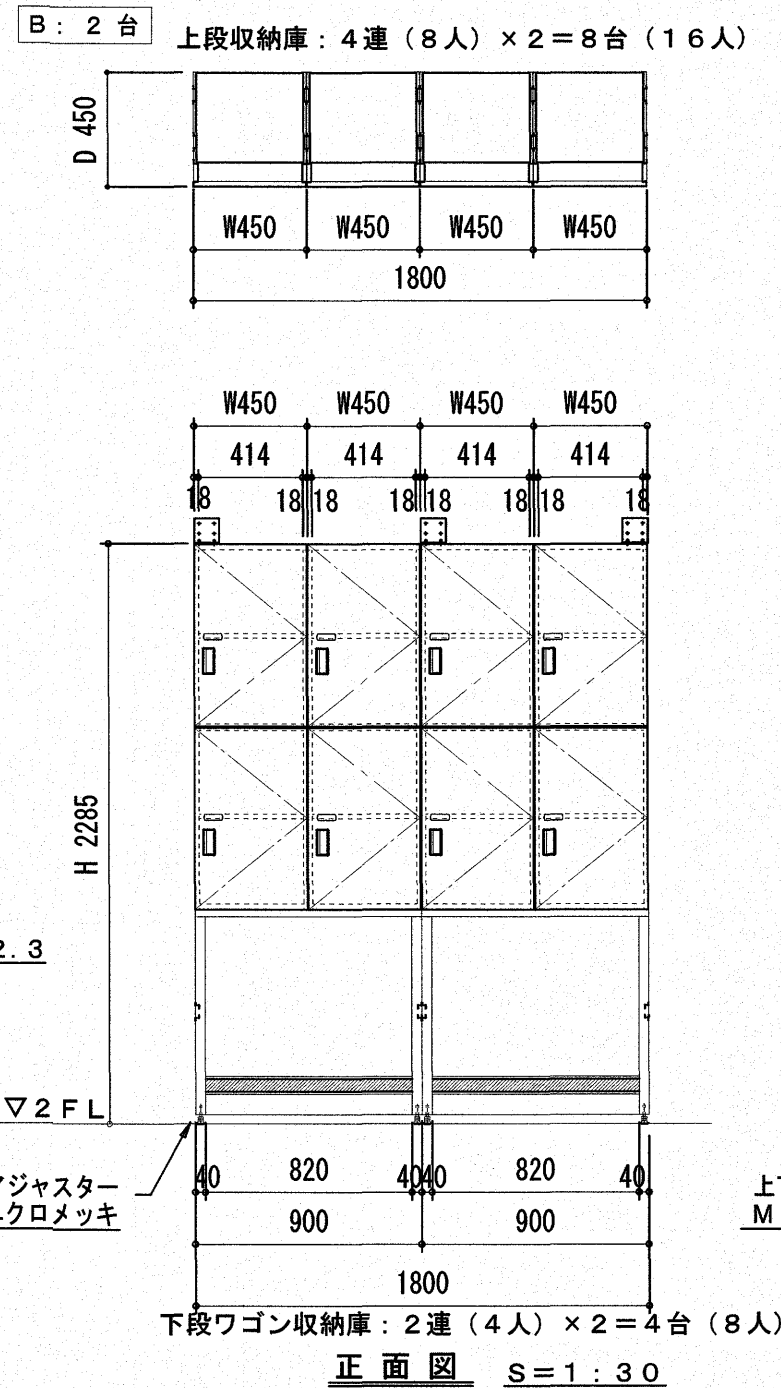
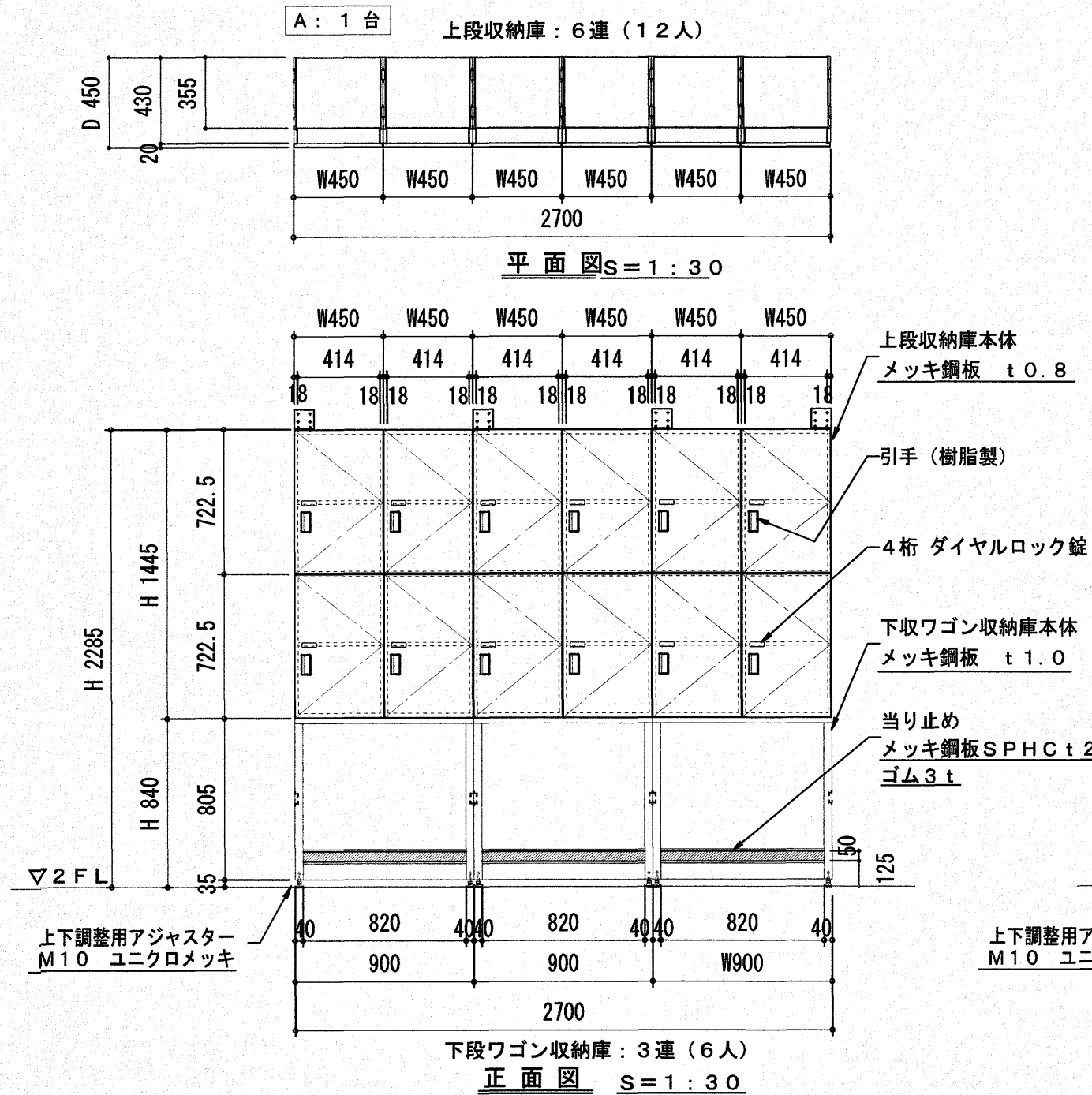


ラック名	中量ラック
ラック寸法	H2100xW1500xD571:天地5段:1台 基本1
段耐荷重	300kg/段
塗装	本体 粉体塗装(35~40μm以上) サングレー
特記	各段コンパネ張り(天板除く)、端部側当り付 壁・床固定付き



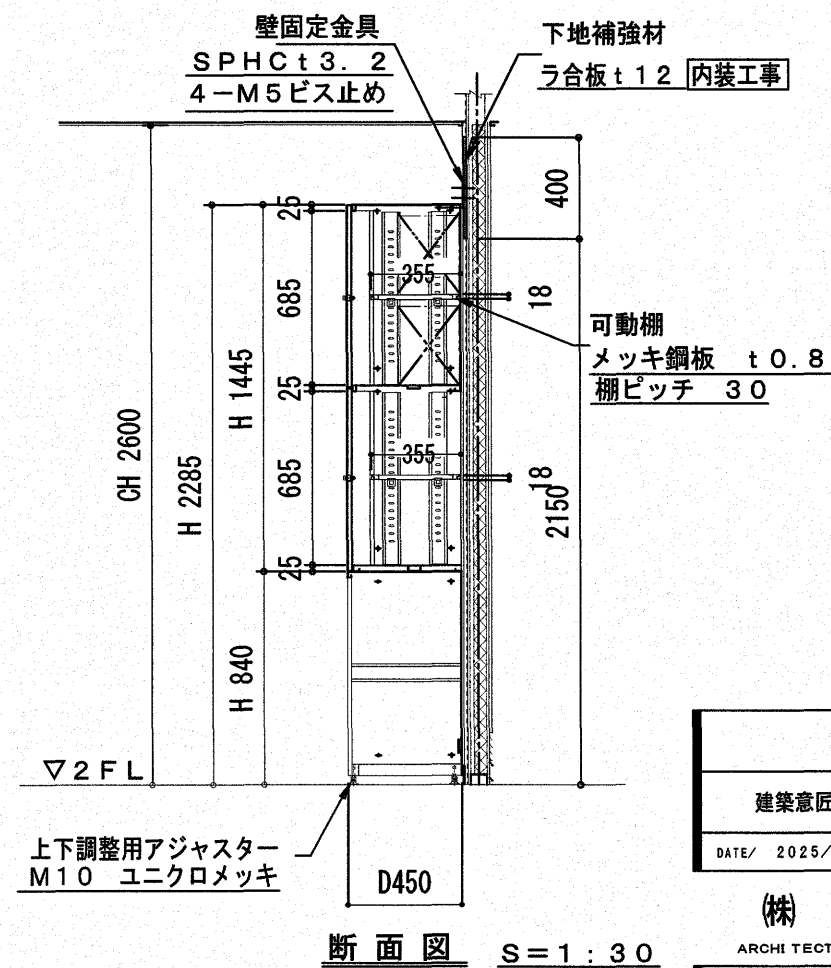
ラック名	中量ラック (油庫)
ラック寸法	H2100xW1800xD471:天地5段:1台
段耐荷重	300kg/段
塗装	本体 粉体塗装(35~40μm以上) サングレー
特記	可倒式落下防止バー付, 端部側当り付 壁・床固定付き

I ワゴン収納ロッカー 詳細図 (2階 ワゴン室)



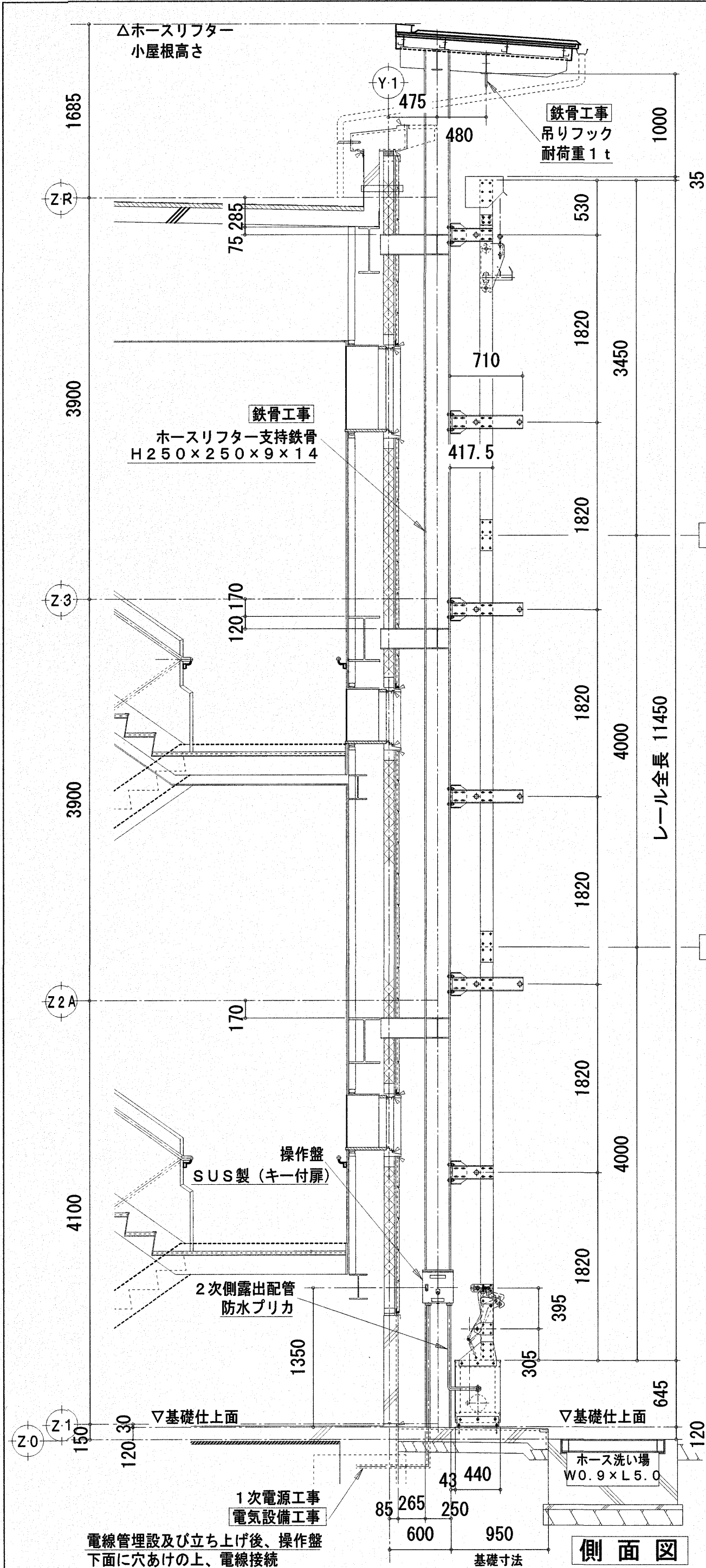
※ワゴン収納ロッカー

上段収納庫	W450xD450xH1445 16台 (32名分)
下段ワゴン収納庫	W900xD450xH 840 8台 (16名分)

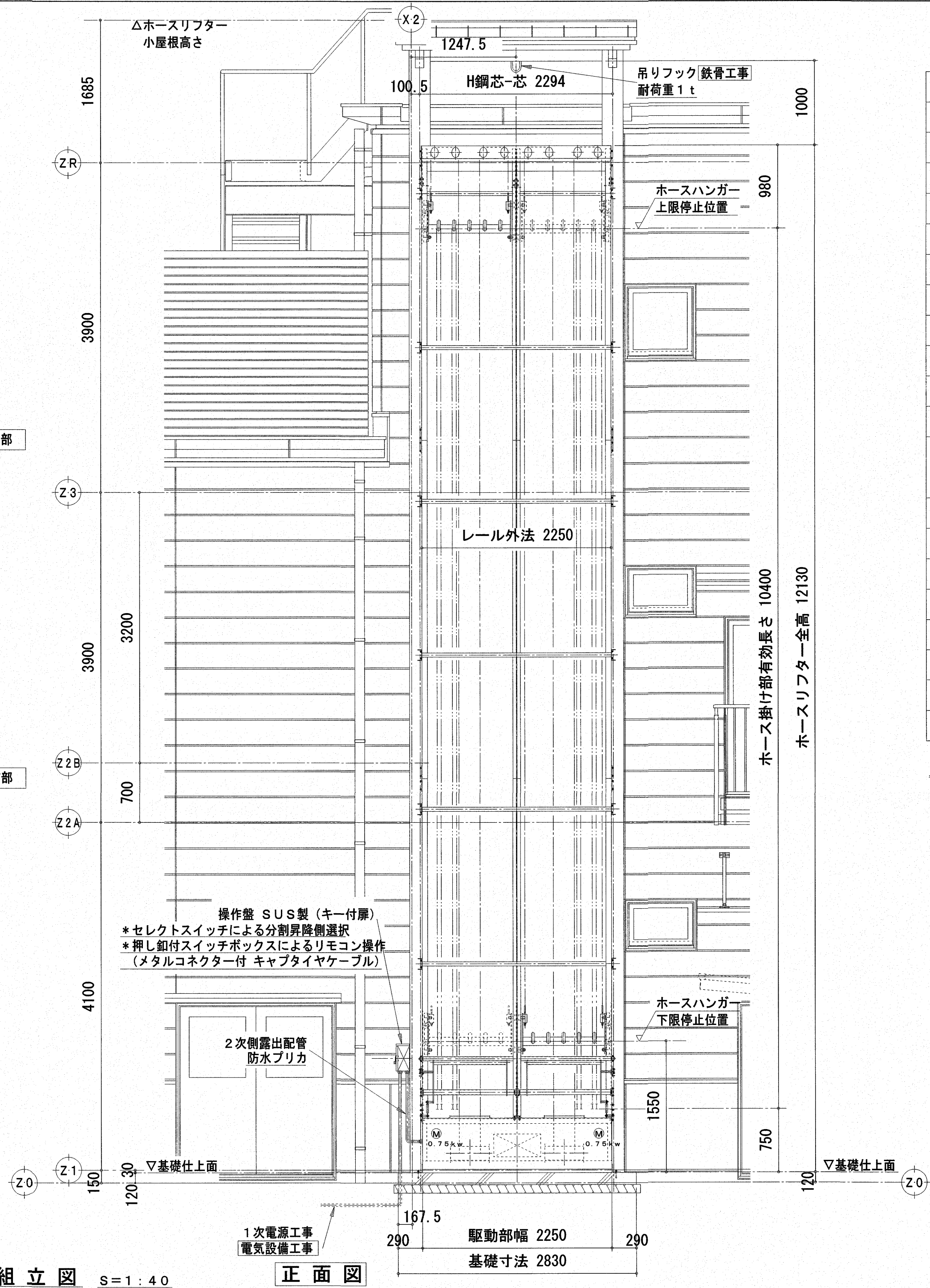


高知市都市建設部公共建築課			
係	係長	課長補佐	課長
田中	健一	澤田	大志

高知市東消防署三里出張所新築工事		
建築意匠図	消防備品詳細図 3	
DATE/ 2025/6/30	SCALE/ 1/30	SHEET NO A-85
株式会社 A S A 設計事務所		
ARCHITECTS OF SPATIAL ACCORD TEL (088) 822-5797 (K)		
FAX (088) 822-5799		
田中 健一	DRAWN BY K. 田中	CHECKED BY



組立図 S=1:40



仕様概略

項目	仕様
型式	FHD200 (分割昇降型)
台数	1基
外形寸法	2250W×12130H
ホース収容本数	5本×2×2列 計20本
巻上能力	20kg×10=200kg/列
作動	各列単独昇降
昇降速度	7.8m/min 60HZ
電動機	0.75KW ブレーキ付 2台
電源	220V 3相 60HZ
操作回路電源	AC 24V
各部材質及び防錆処理	
ガイドレール	耐蝕アルミ合金 A6063S-T5 □125×65×6 (両側2本) □80×40×4 (中間2本)
ガイドローラ	MCナイロン 軸SUS304
レールブラケット	SS材 溶融亜鉛メッキ
ホースハンガー	同上
ウインチボックス	骨格SS材溶融亜鉛メッキ、外板SUS
同上内部機器	生地のまま
吊りワイヤー	2×φ6-2列 ステンレスワイヤー
ボルト類	オールソコ共全てSUS304

- 建築工事
- 電気設備工事
- 1) 基礎工事
- 1) 1次電源工事
- 2) 鉄骨工事
- 2) 2次電源工事
- 3) 吊りフック取付工事
- 3) 配管工事

【共通】 Z0はFH=12.950とする

高知市都市建設部公共建築課			
係	係長	課長補佐	課長
稲見	澤田	大下	濱口
松本			

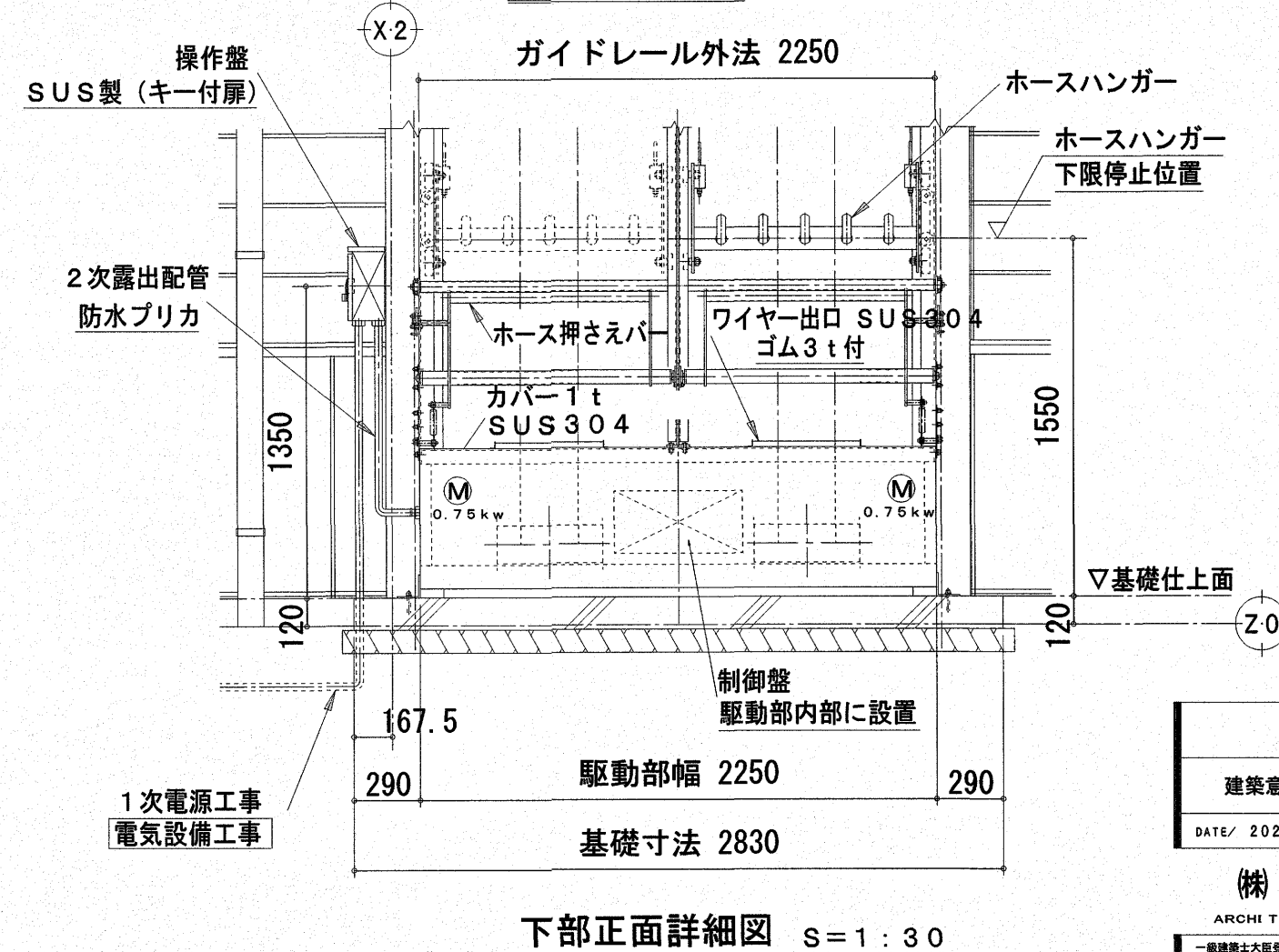
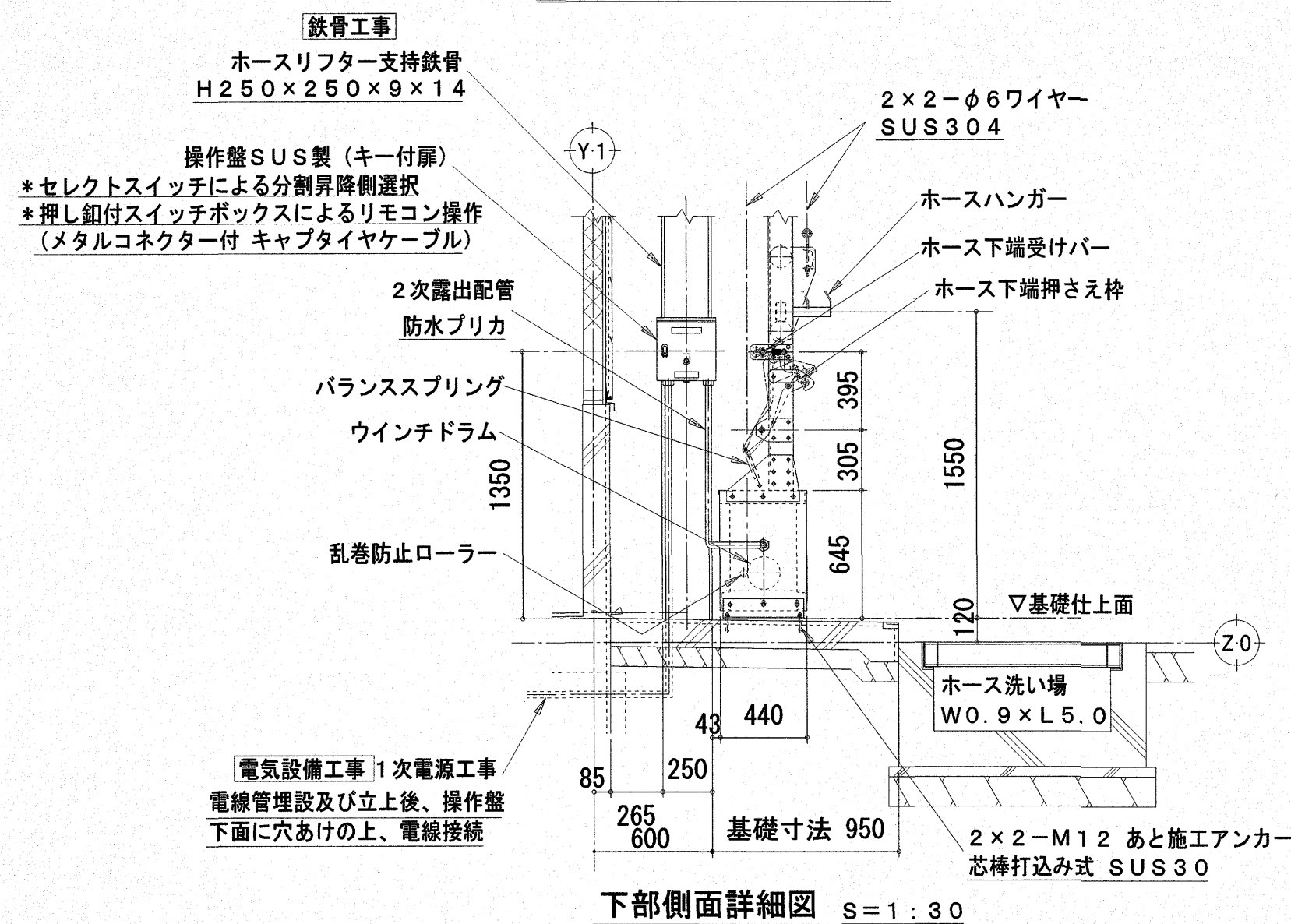
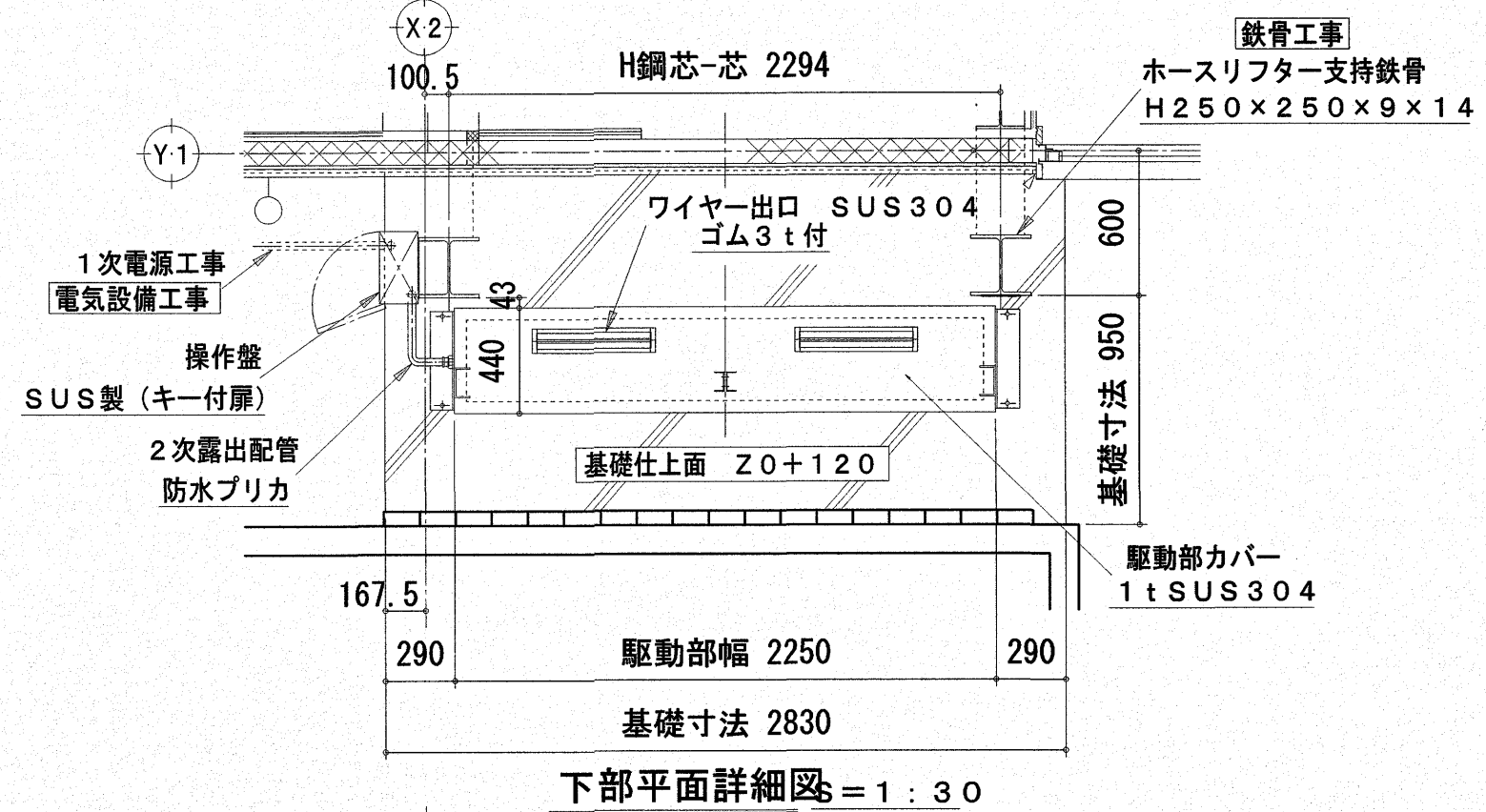
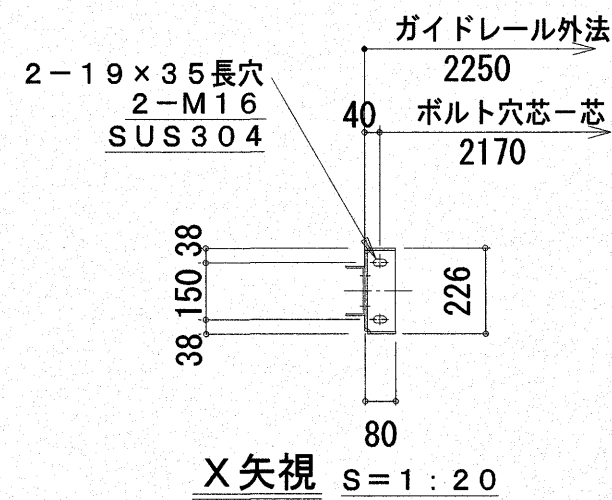
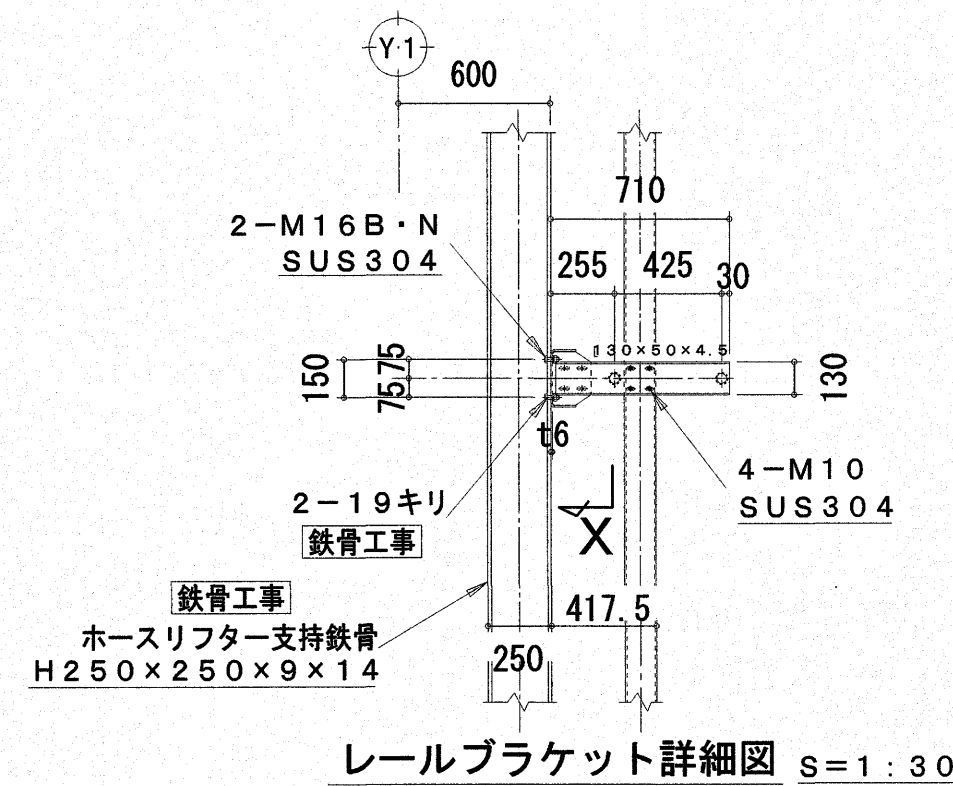
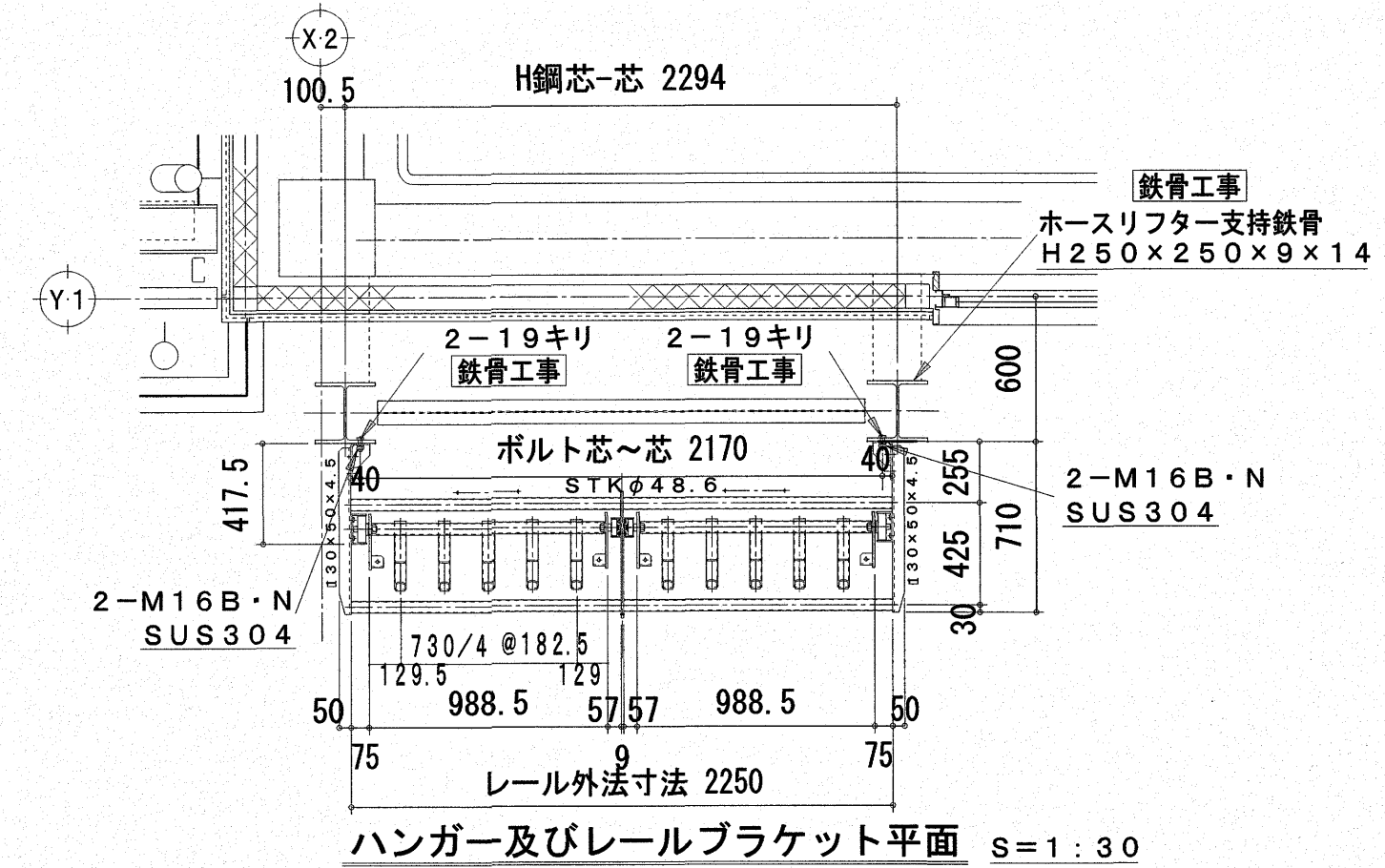
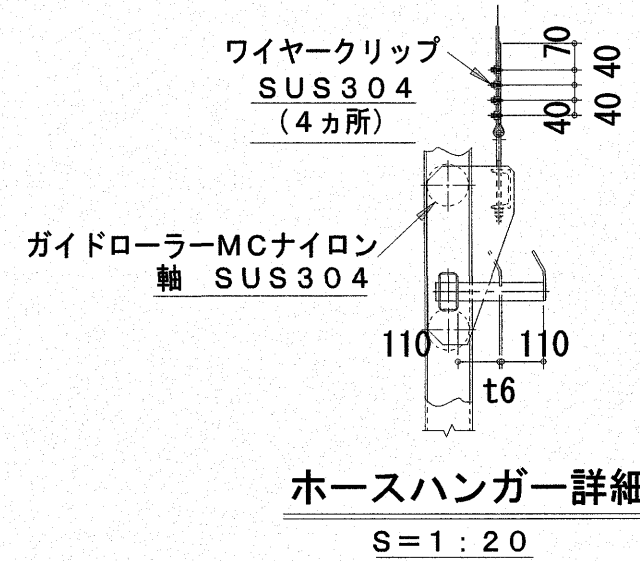
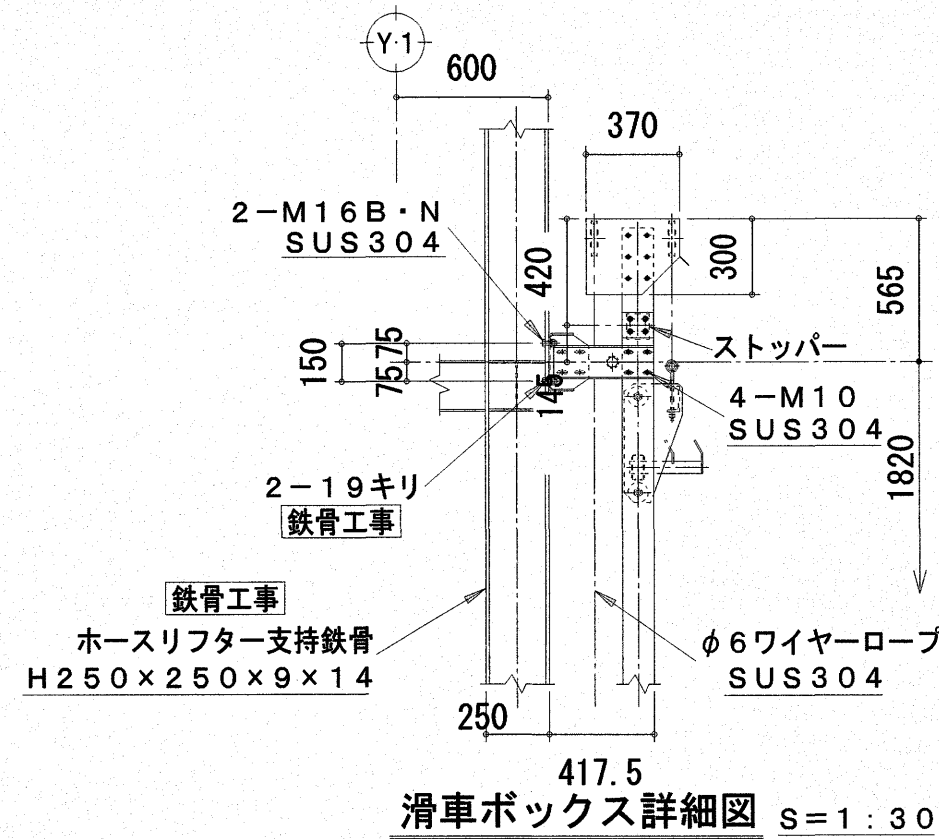
高知市東消防署三里出張所新築工事	
建築意匠図	ホースリフター組立図
DATE/ 2025/6/30	SCALE/ 1/40
SHEET NO	A-86

㈱ A S A 設計事務所

ARCHITECTS OF SPATIAL ACCORD TEL (088) 822-5797 (代) FAX (088) 822-5799

一般建築士大会登録第196852号

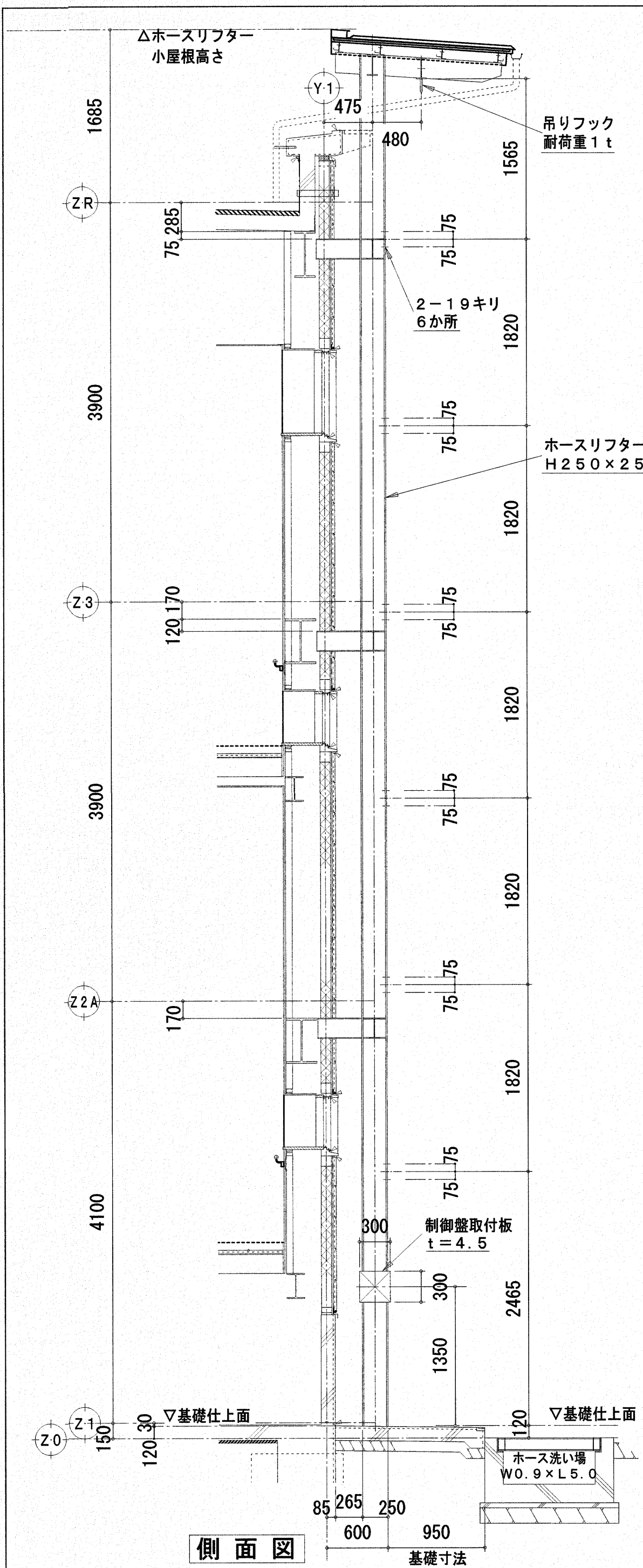
田中 健一	DRAWN BY K. 田中	CHECKED BY
-------	----------------	------------




【共通】 Z0はFH=12.950とする

高知市都市建設部公共建築課			
保	係長	課長補佐	課長
田中	大下	濱口	松本

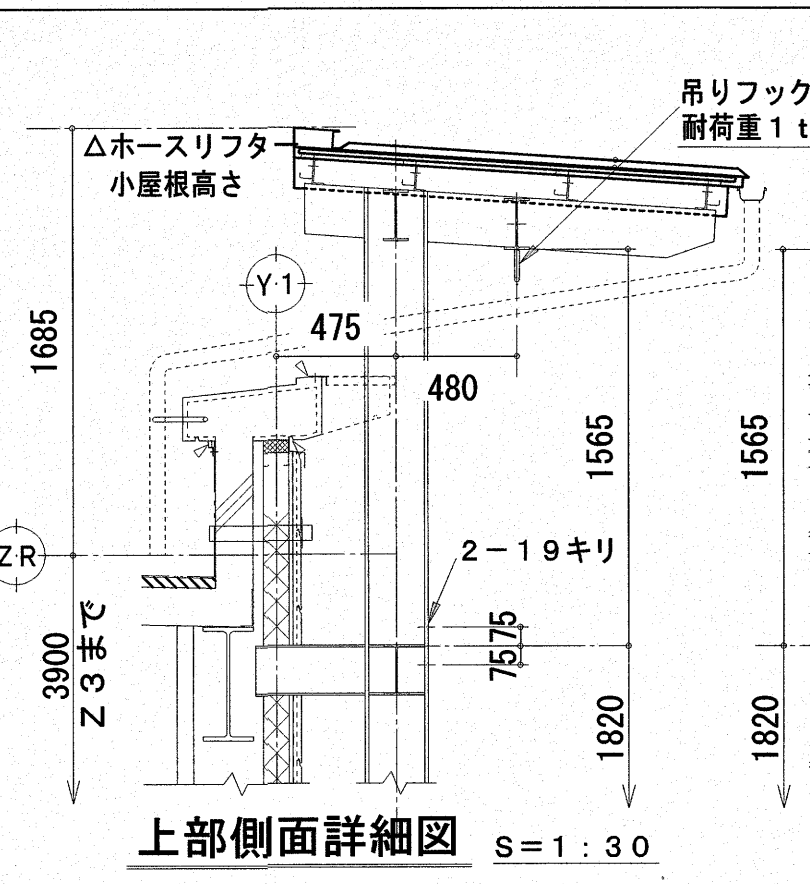
高知市東消防署三里出張所新築工事			
建築意匠図	ホースリフター詳細図		
DATE/ 2025/6/30	SCALE/ 1/20 1/30	SHEET NO A-87	
(株) A S A 設計事務所			
ARCHITECTS OF SPATIAL ACCORD		TEL (088) 822-5797 (R) FAX (088) 822-5798	
田中 健一	DRAWN BY K. 田中	CHECKED BY	



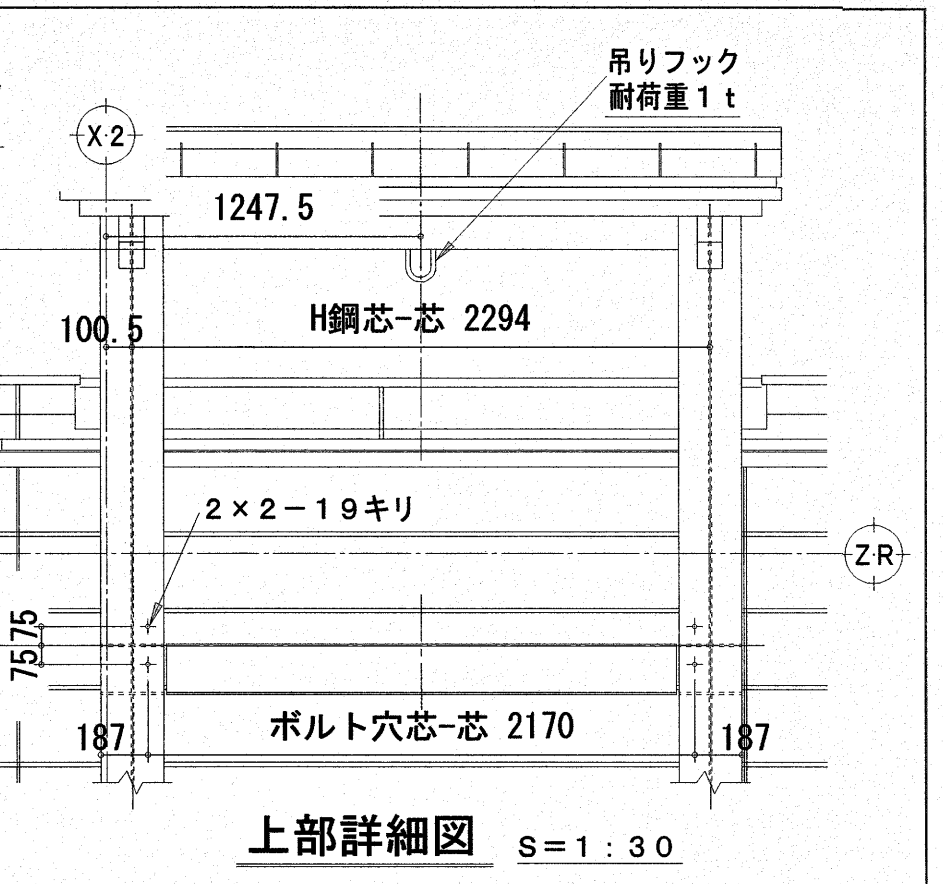
側面図



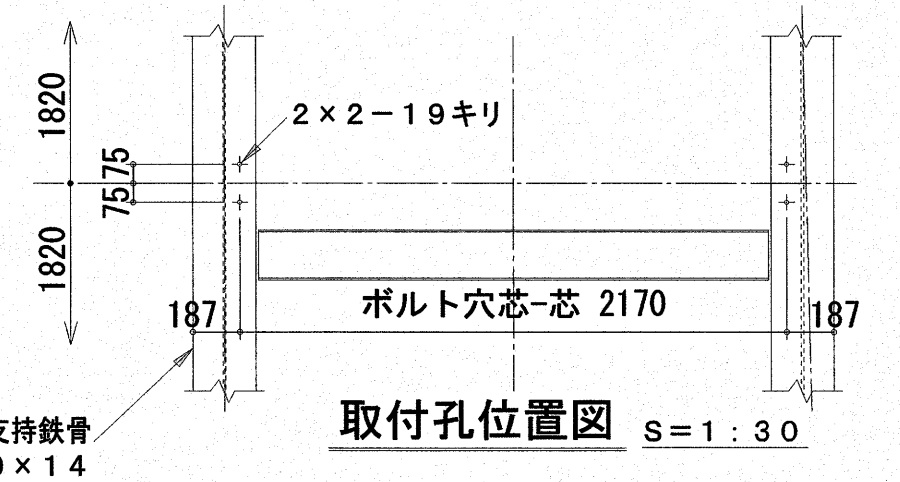
鉄骨孔明け図 S=1:40



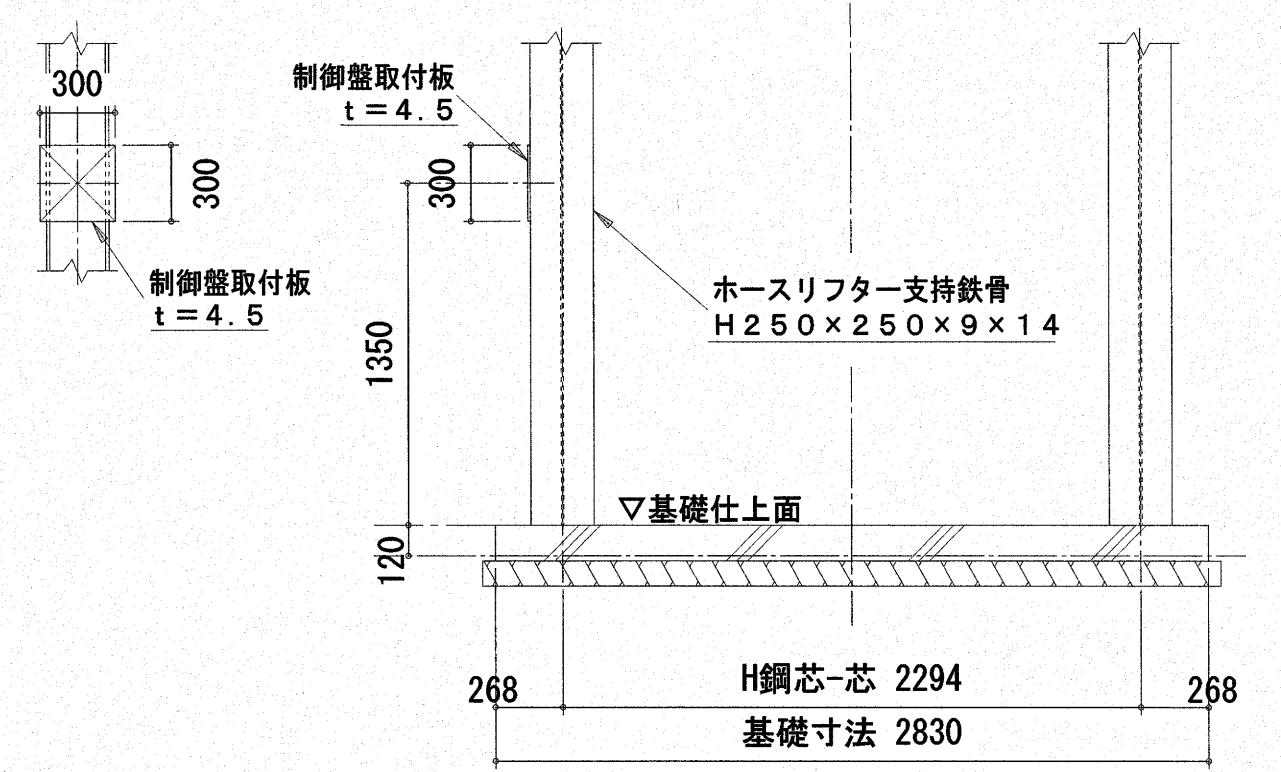
上部側面詳細図 S=1:30



上部詳細図 S=1:30



取付孔位置図 S=1:30



下部詳細図 S=1:30

全て鉄骨工事とする
溶融亜鉛メッキ処理のこと
HDZT77

【共通】 Z0はFH=12.950とする

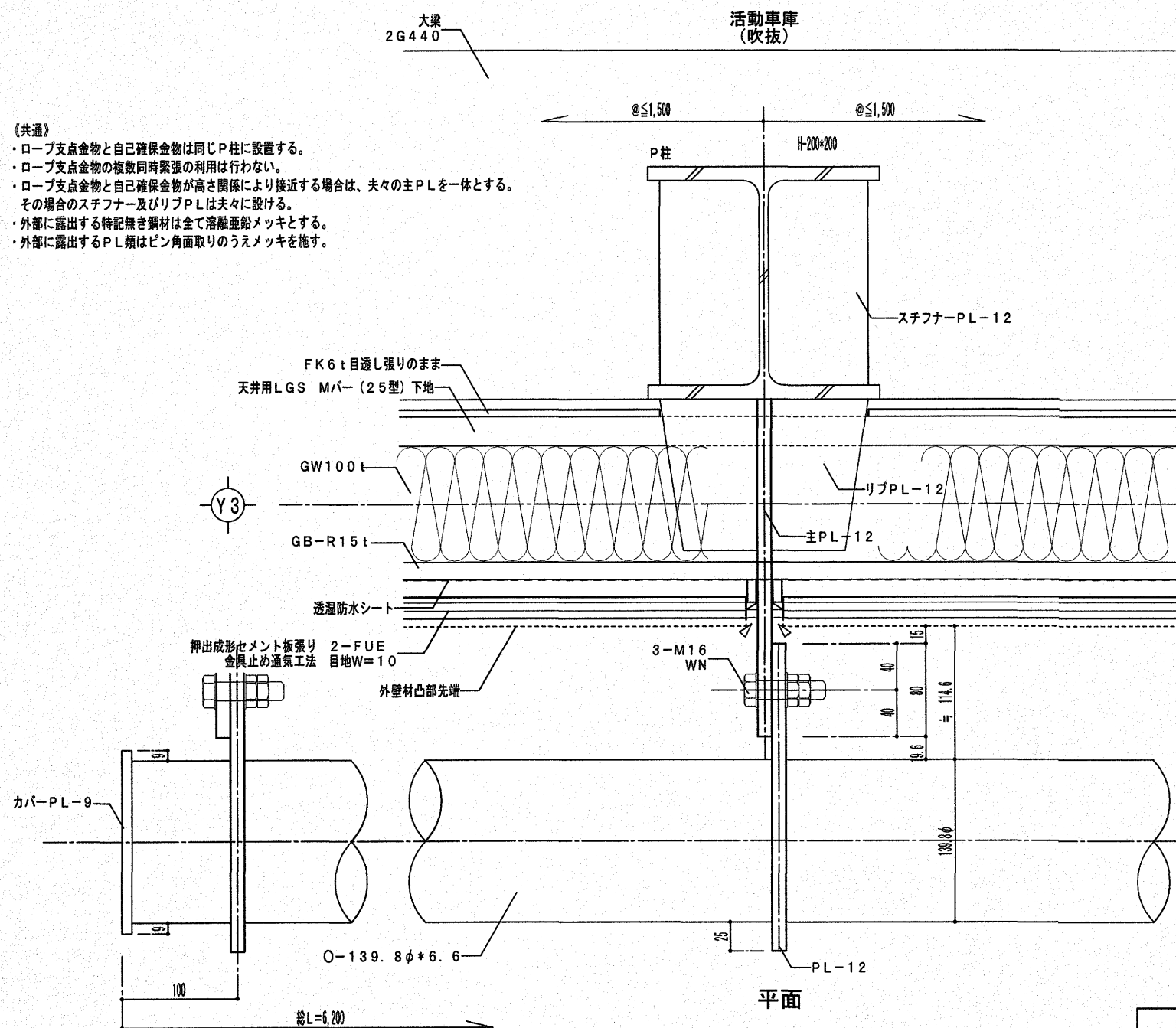
高知市都市建設部公共建築課			
係	係長	課長補佐	課長
指	澤	大	香
見	田	下	木

高知市東消防署三里出張所新築工事		
建築意匠図	ホースリフター鉄骨孔明け図	
DATE/ 2025/6/30	SCALE/ 1/40	SHEET NO A-88

㈱ A S A 設計事務所
ARCHITECTS OF SPATIAL ACCORD
TEL (088) 822-5797 (R)
FAX (088) 822-5799

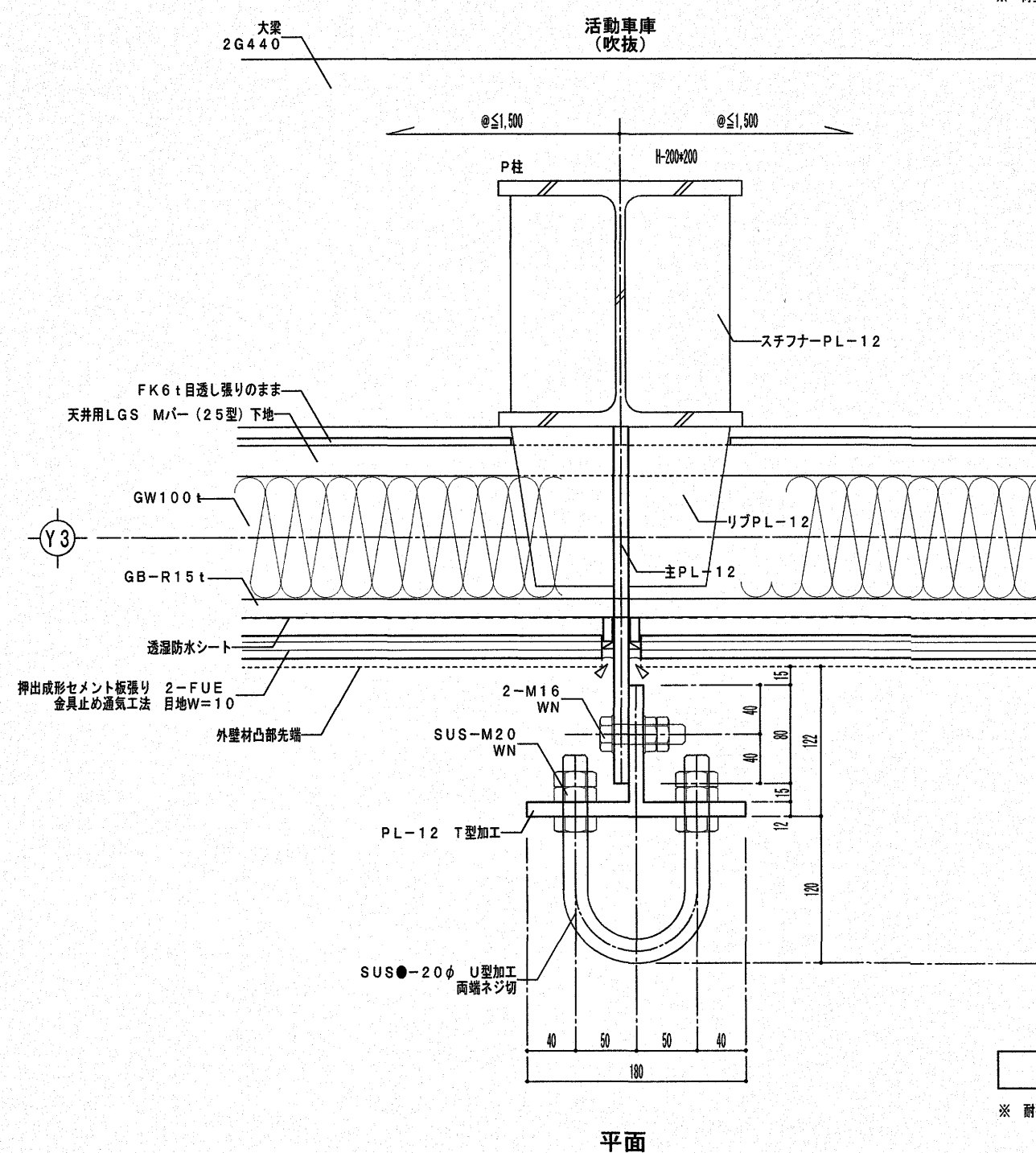
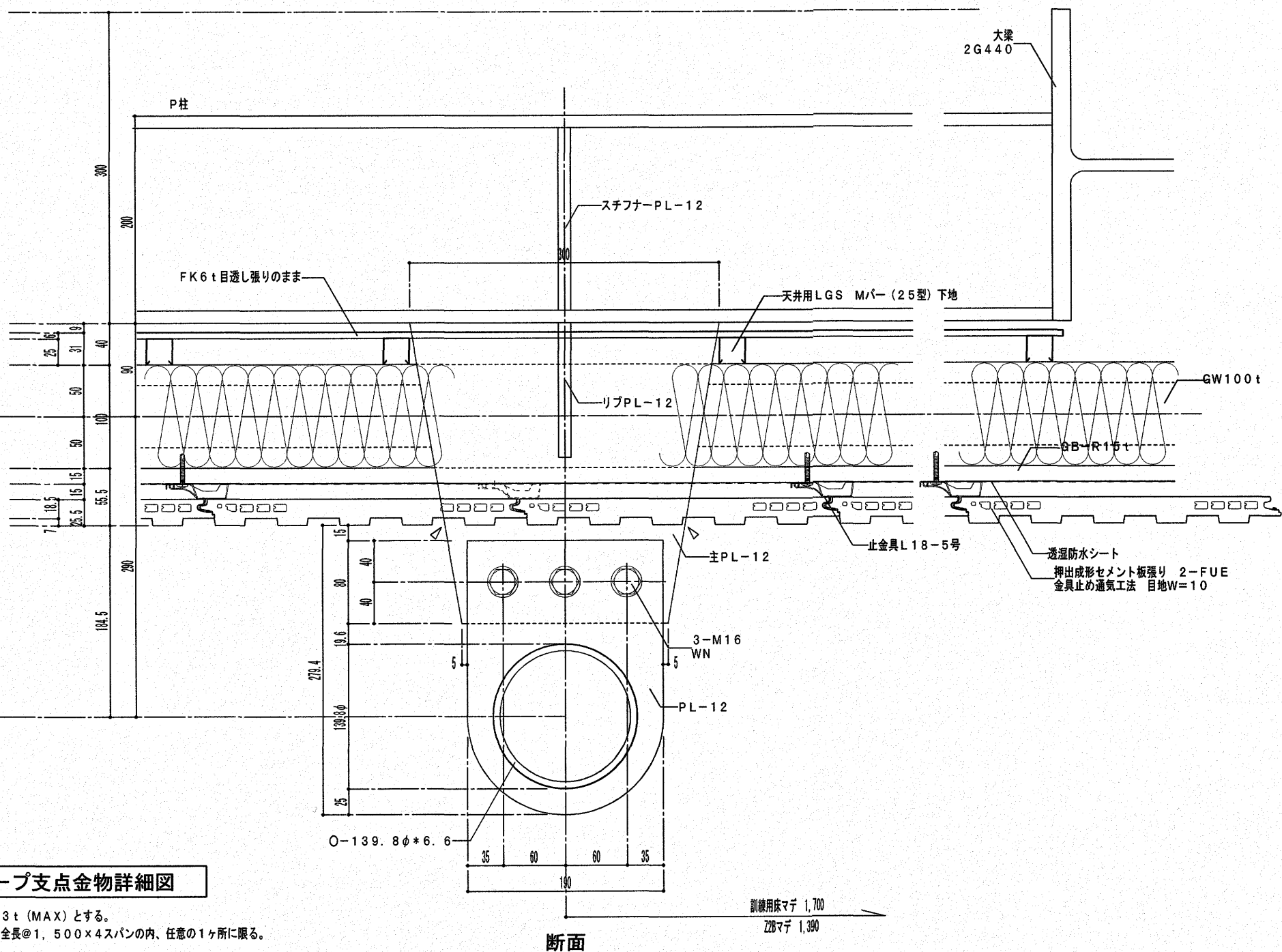
田中 健一	DRAWN BY K. 田中	CHECKED BY
-------	----------------	------------

- 【共通】
- ・ロープ支点金物と自己確保金物は同じP柱に設置する。
 - ・ロープ支点金物の複数同時取組の利用は行わない。
 - ・ロープ支点金物と自己確保金物が密着関係により接近する場合は、夫々の主PLを一体とする。
 - ・その場合のスチフナー及びリブPLは夫々に設ける。
 - ・外部に露出する特設無き鋼材は全て溶融亜鉛メッキとする。
 - ・外部に露出するPL類はピン角面取りのうえメッキを施す。



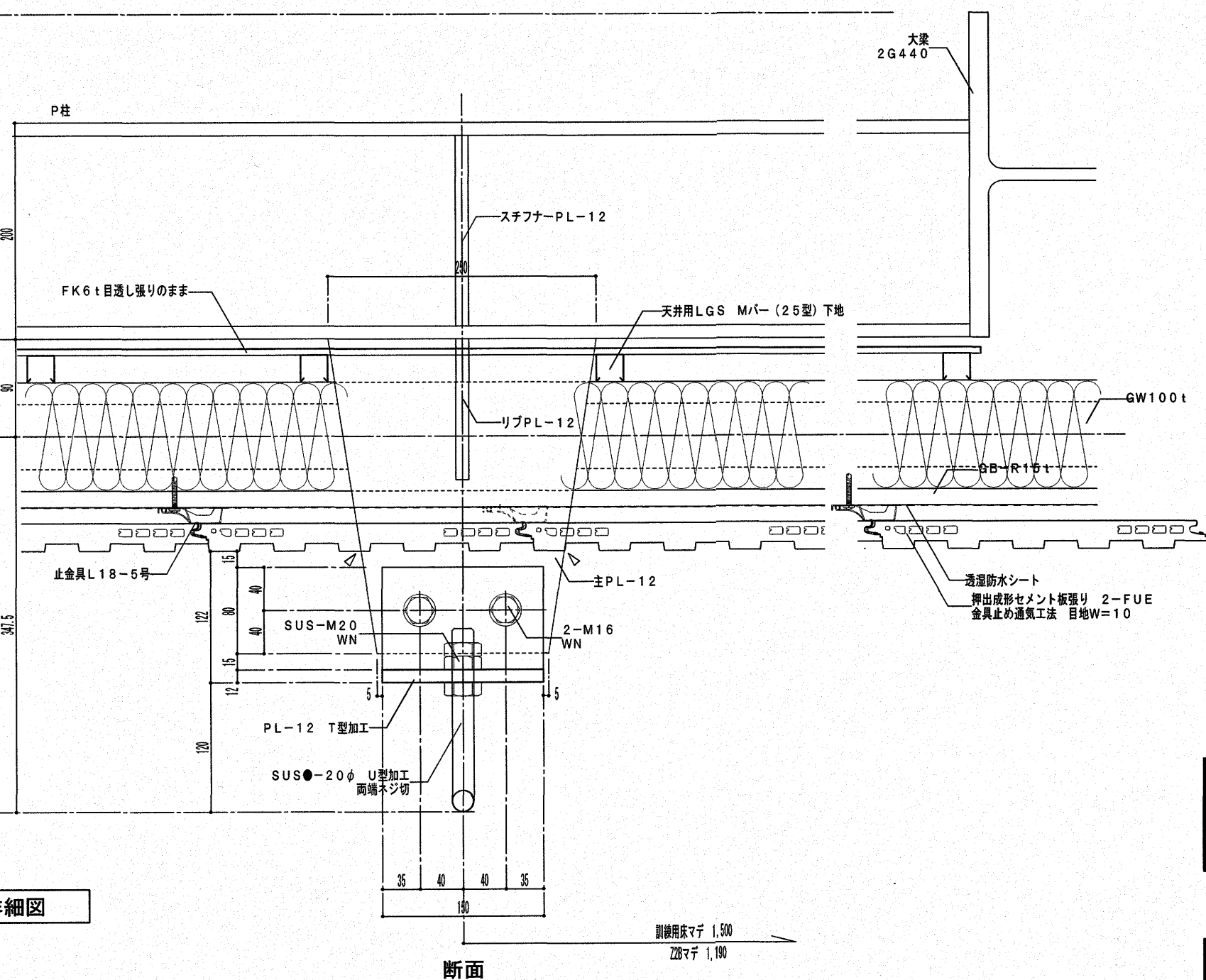
ロープ支点金物詳細図

※ 耐荷重=3 t (MAX) とする。
※ 荷重時は全長@1,500×4スパンの内、任意の1ヶ所に限る。



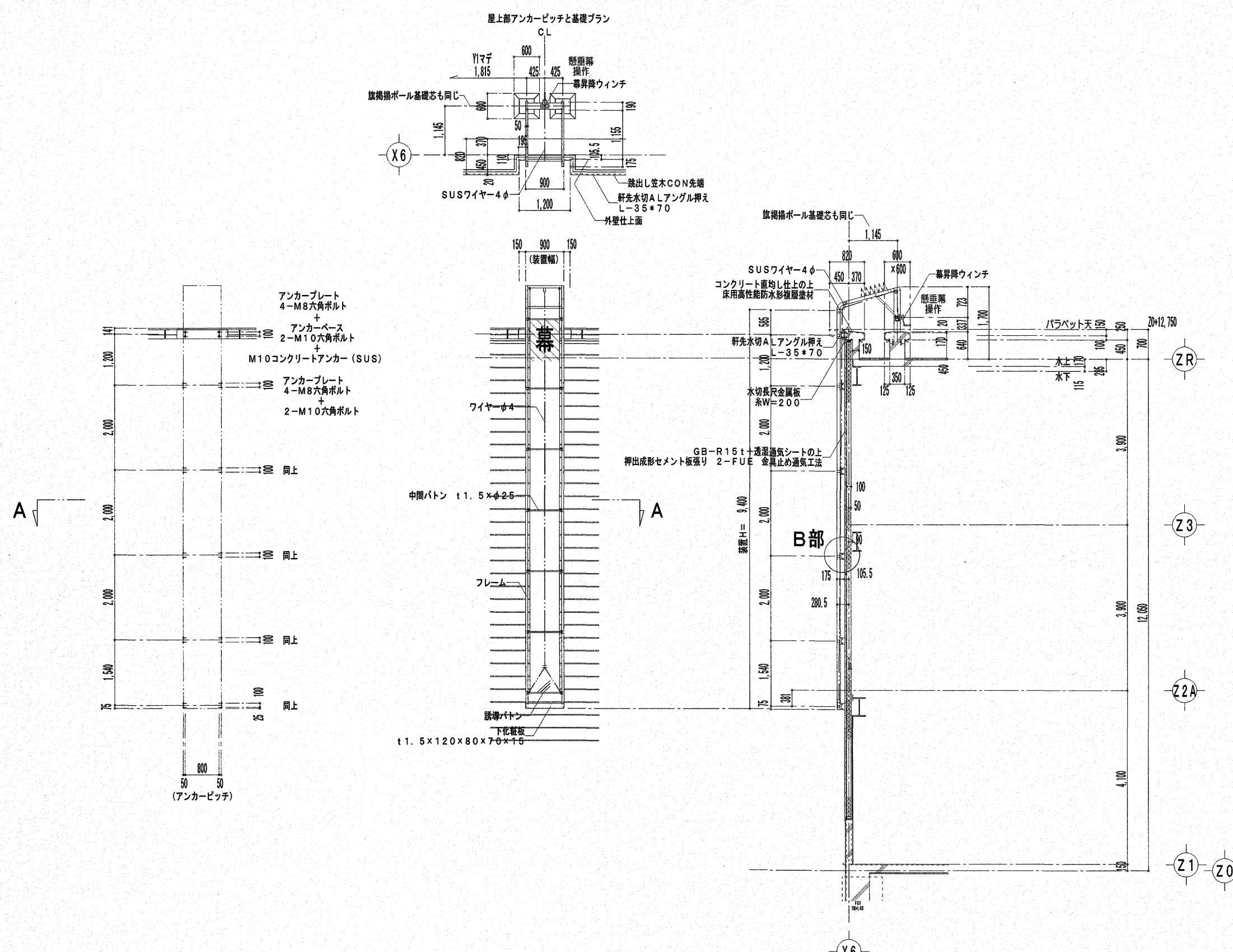
自己確保金物詳細図

※ 耐荷重=1 t (MAX) とする。



高知市都市建設部公共建築課			
係	係長	課長補佐	課長
福見	澤田	大下	濱口
松本			

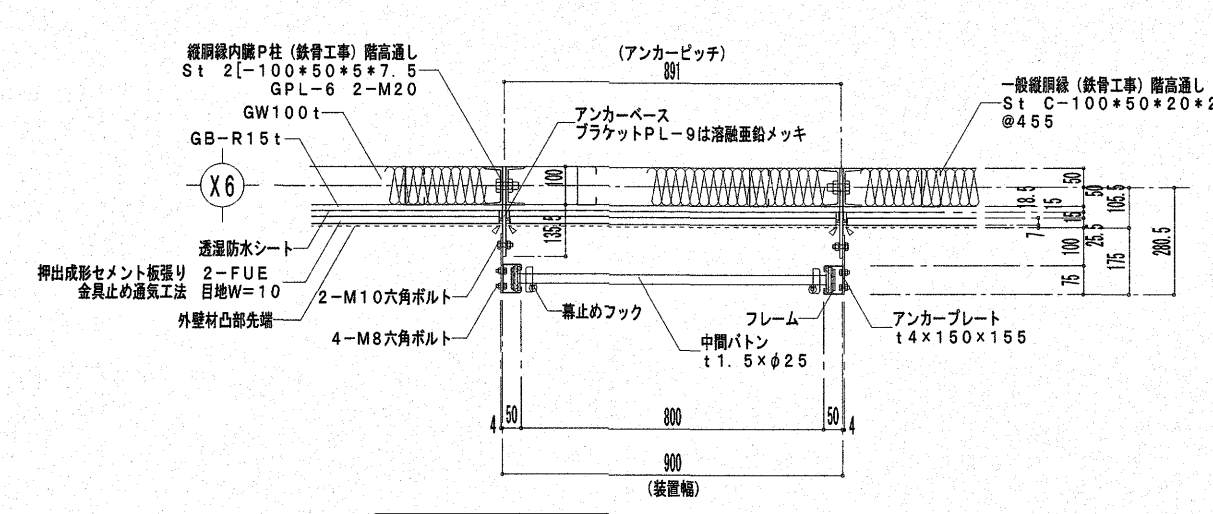
高知市東消防署三里出張所新築工事		
建築意匠図	訓練用金物詳細図	
DATE/ 2025/6/30	SCALE/ 1/5	SHEET NO A-89
(株) A S A 設計事務所		
ARCHITECTS OF SPATIAL ACCORD TEL (088) 822-5797 (R) FAX (088) 822-5799		
一級建築士大臣登録第196852号	田中 健一	DRAWN BY K. 田中
		CHECKED BY



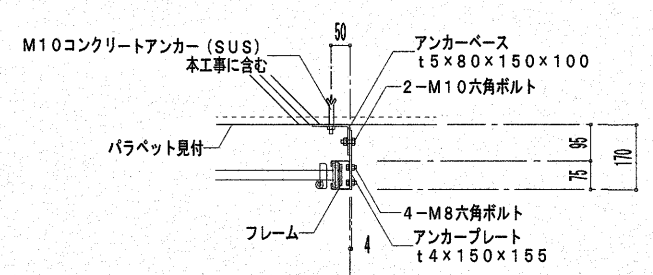
アンカー図

正面図

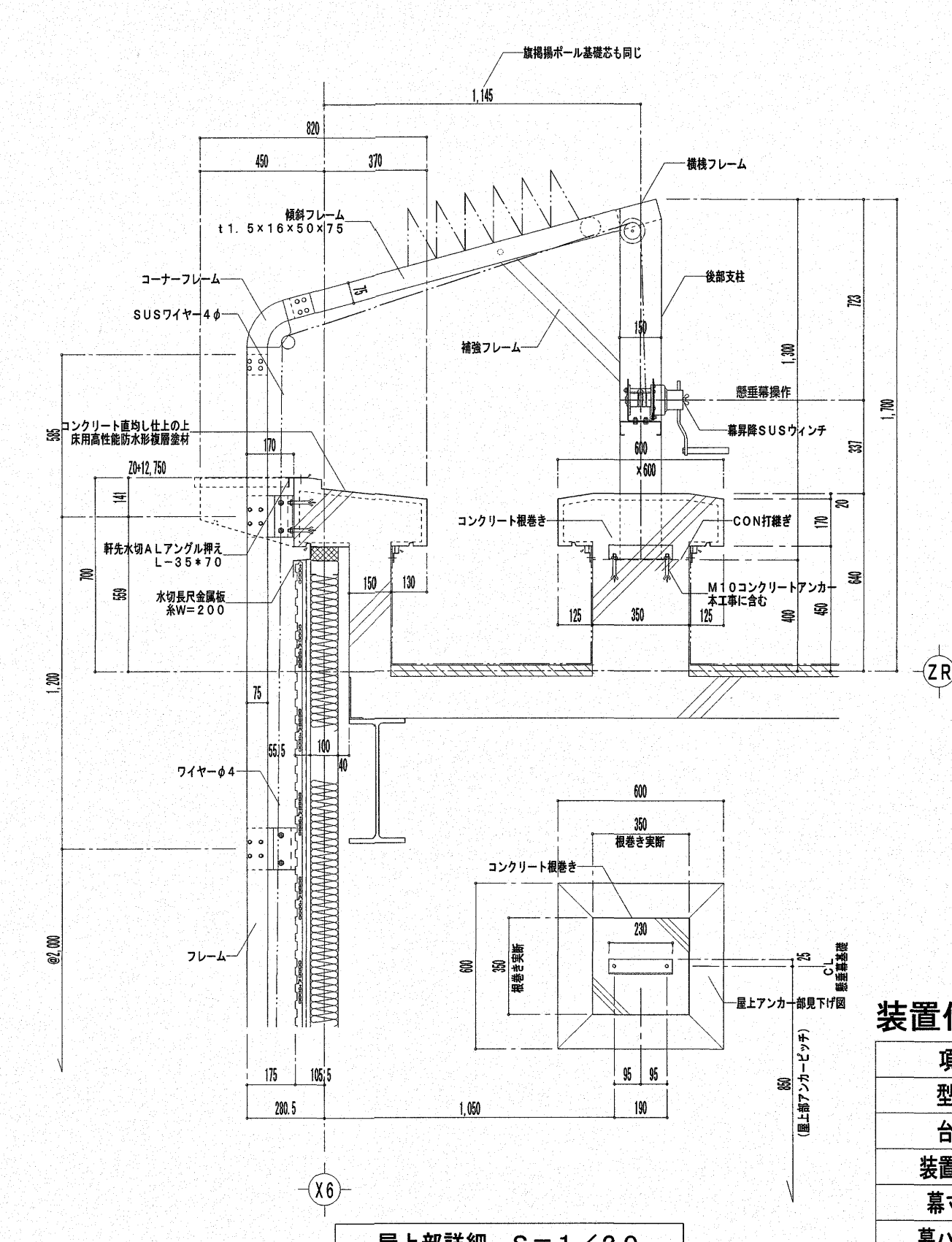
断面図



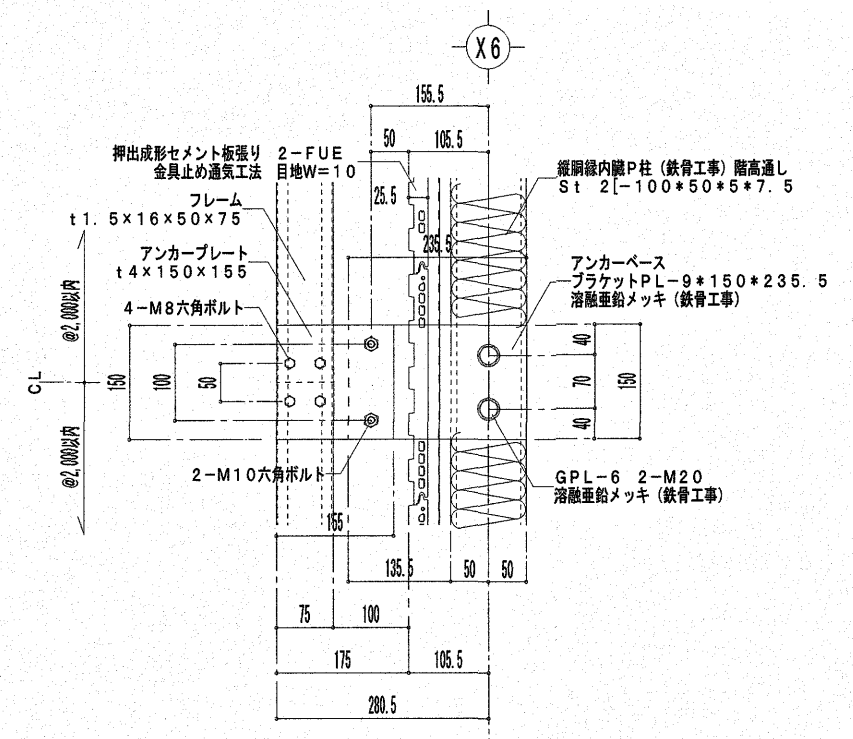
A~A 平面詳細図 S=1/20



頂部アンカー 平面詳細図 S=1/20



屋上部詳細 S=1/20



B部 詳細図 S=1/10

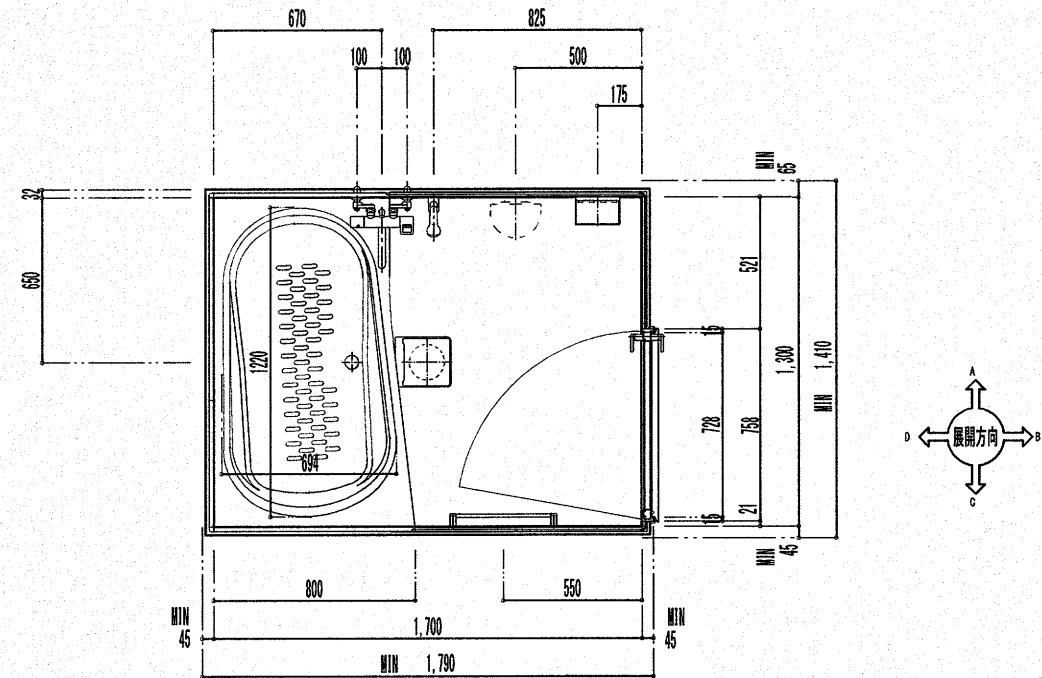
装置仕様		※強風地域仕様
項目	仕様	
型式	MTRT (上R手巻き式)	
台数	1基	
装置寸法	W900×H9400	
幕寸法	W700×H8800	
幕ハトメ	6等分	
各部材質		
フレーム	SUS304 (表面#400研磨)	
コーナーフレーム	SUS304 (電界研磨)	
補強フレーム	SUS304 (#400研磨)	
後部支柱	SUS304 (柱表面#400研磨)	
アンカーベース	一般部: PL-9メッキ (鉄骨工事)	
	頂部: SUS304 (表面#400研磨)	
アンカープレート	SUS304 (表面#400研磨)	
バトン (パイプ)	φ25 SUS304 (表面#400研磨)	
(車)	6ナイロン 防音用ゴム付	
ワイヤー	φ4 ステンレスワイヤー	
ウインチ台	SUS304 (表面#400研磨)	
ウインチ	SUS304	
ボルト類	SUS304	

指示無き寸法公差はJIS B 0405-C JIS B 0408-B に準ずる

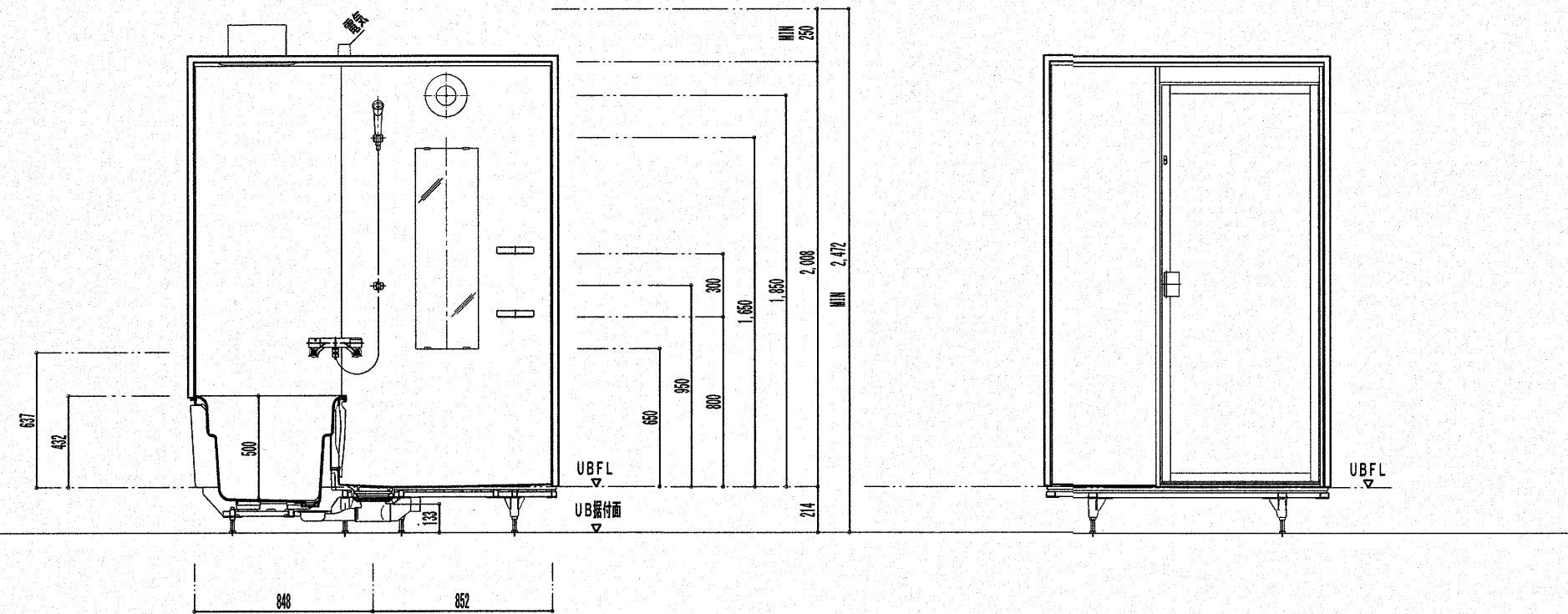
指示無き寸法公差はJIS B 0405-C JIS B 0408-B に準ずる

高知市都市建設部公共建築課			
係	係長	課長補佐	課長
稲見	澤田	大寺	濱口
稲見	澤田	大寺	濱口

高知市東消防署三里出張所新築工事		
建築意匠図	懸垂幕昇降装置詳細図	
DATE/ 2025/6/30	SCALE/ 特記以外 1/100	SHEET NO A-90
(株) A S A 設計事務所		
ARCHITECTS OF SPATIAL ACCORD		
TEL (088) 822-5797 (代)		
FAX (088) 822-5799		
一般建築士大匠会登録第1908852号		
田中 健一	DRAWN BY K. 田中	CHECKED BY

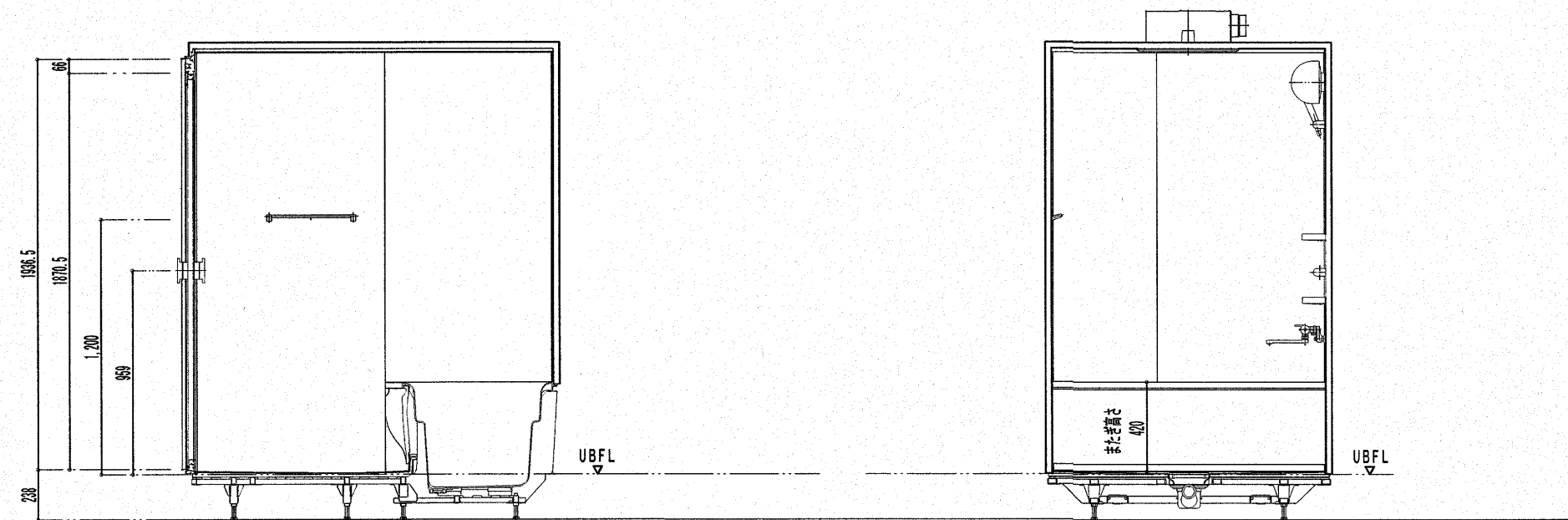


平面詳細図 S=1/30



A展開 S=1/30

B展開 S=1/30



C展開 S=1/30

D展開 S=1/30

1317	
名 称	仕様・寸法
天井パネル	化粧鋼板複合パネル (モール式) 点検口450 (破り点検口・落下防止用継付・ 石膏ボード2枚貼り)
壁パネル	パネル
床パネル	FRP
ドア枠	アルミアルマイト処理
ドアパネル	開き戸 換気口隠蔽式 W=800 (有効開口幅 704mm) 面材: 型板ステンレン板
ドアロック	プッシュプルハンドル
ドアストッパー	コンシールドストッパー
浴槽	ラウンド浴槽 FRPバス ゴム栓 断熱防水パン付
ふろふた	シャッター式ふろふた
浴槽水栓	サーモスタットシャワー金具
シャワーヘッド	スプレーシャワー
シャワーハンガー	フック型 2段
照明	半球形照明 電球形蛍光灯ランプ11W (EFA15形) 電球色 VVF1. 6φ×2C L=2.0m付
浴室換気暖房乾燥機	1室換気タイプ 24時間換気 AC100V 定格消費電力: 1220W 建築基準法対応品
給水エルボ	浴槽用 青銅鍍物製 接続口 Rc1/2
給湯エルボ	浴槽用 青銅鍍物製 接続口 Rc1/2
排水トラップ	ABS樹脂製 封水深50mm 接続口 VP50受口 取っ手付ヘアキャッチャー 浴槽側逆流防止機構付
タオル掛け	ステンレスパイプ φ13 L=400
収納棚	SS収納棚 (着脱可能タイプ) 樹脂製 2個
鏡	耐水鏡 ツメ式 角形ミラー W298×H950

高知市東消防署三里出張所新築工事

建築意匠図

UB (ユニットバス) 仕様書・詳細図

DATE/ 2025/6/30

SCALE/1/30、以外はS-OUT

SHEET NO A-91

(株) A S A 設計事務所

ARCHITECTS OF SPATIAL ACCORD TEL (088) 822-5797 (R)
FAX (088) 822-5799

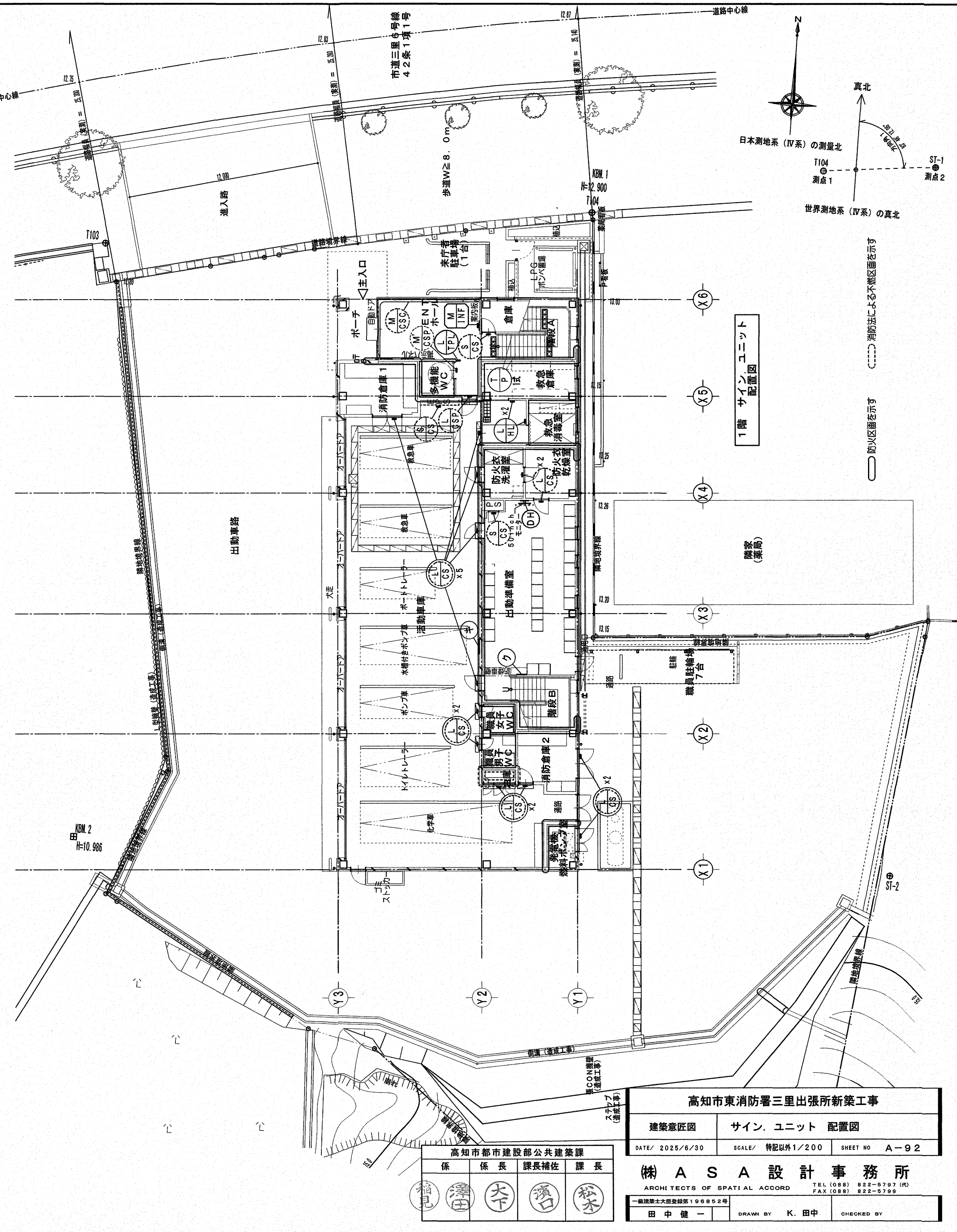
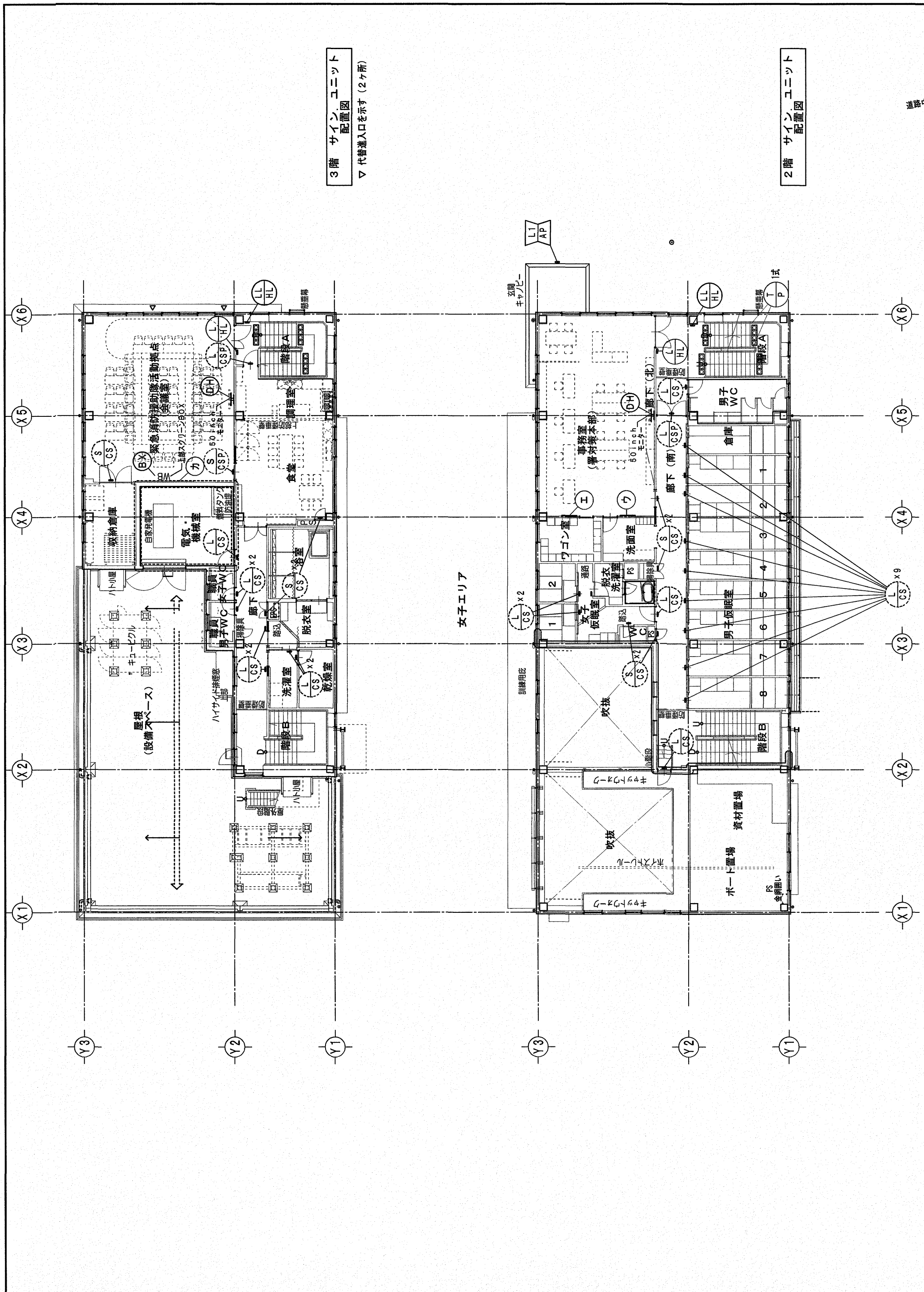
一級建築士大規模建築第196852号

田中 健一

DRAWN BY K. 田中

CHECKED BY

高知市都市建設部公共建築課			
係	係長	課長補佐	課長
稲見	澤田	大下	濱口
松本			



高知市東消防署三里出張所新築工事

建築意匠図 サイン、ユニット 配置図

DATE/ 2025/6/30 SCALE/ 特記以外1/200 SHEET NO A-92

高知市都市建設部公共建築課

係 係長 課長補佐 課長

田中 田中 田中 田中

株式会社ASA設計事務所

ARCHITECTS OF SPATIAL ACCORD TEL (088) 822-5797 (R) FAX (088) 822-5799

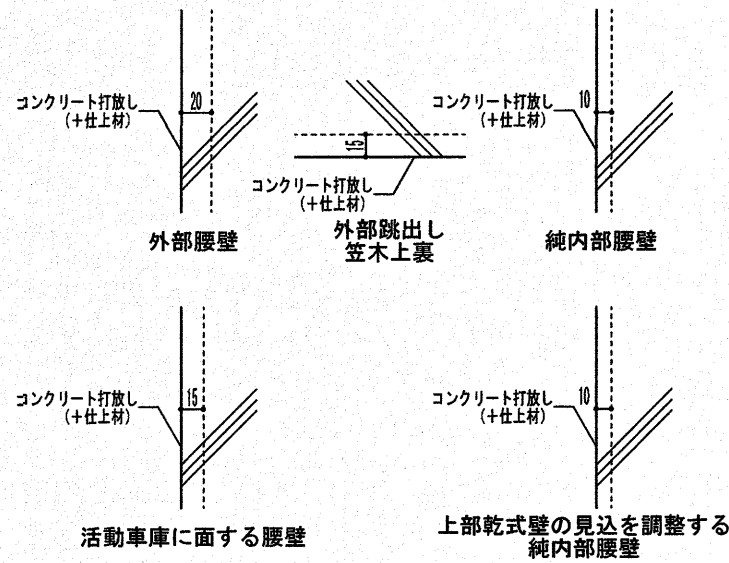
一級建築士大臣登録第196852号

田中 健一 DRAWN BY K. 田中 CHECKED BY

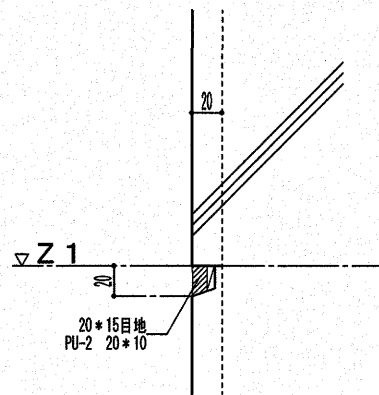
[illegible]

凡 例 図				凡 例 図				凡 例 図				凡 例 図					
マー行事務用WB（月間）				キー救急講習スケジュール用WB				ウー救急出動状況用WB				DH-薄型ディスプレイ壁付ハンガー					
数量：1				数量				数量：1				数量：3					
板面	表面材：ホーロー	コーナーキャップ	AES（粉受キャップとも）	板面	表面材：ホーロー	コーナーキャップ	AES（粉受キャップとも）	板面	表面材：ホーロー	コーナーキャップ	AES（粉受キャップとも）	VESA対応規格	MIN 100×100～MAX 400×400				
	ベース：スチロール	付属品			ベース：スチロール	付属品			ベース：スチロール	付属品		対応画面サイズ	32～65型				
3方枠	アルミ押出型材		マグネット式マーカーBOX1個	3方枠	アルミ押出型材			3方枠	アルミ押出型材			傾斜角度調節	0°・20°				
粉受レール	アルミ押出型材 W=88			粉受レール	アルミ押出型材 W=88			粉受レール	アルミ押出型材 W=88			製品質量	3.3kg				
												最大搭載質量	25kg				
【設置場所】				【設置場所】				【設置場所】				主 材 質					
中止				中止				2階 事務室 南面壁				スチール・樹脂					
												本 体 色					
												ブラック（日産工 N-30 相当）					
												付 属 品					
												ディスプレイ取付用ねじ類、					
												壁面取付用ねじ類、					
												水平器×1、保護パッド×1、ベースカバー1式、					
												ケーブルクリップ（大）×2、（小）×1					
												【設置場所】					
												1階 出動準備室					
												2階 事務室					
												3階 会議室					
												※全て想定50inch					
												【乾式壁面の補強】					
												取付部はラワン合板T2 12tにて補強する					
エー分隊編成用WB				オー一般用WB				カー一般用WB				SC・BX-スクリーン・同ボックス					
数量：1				数量				数量：1				SC数量：0、BX数量：1					
板面	表面材：ホーロー	コーナーキャップ	AES（粉受キャップとも）	板面	表面材：ホーロー	コーナーキャップ	AES（粉受キャップとも）	板面	表面材：ホーロー	コーナーキャップ	AES（粉受キャップとも）	SC：手動スクリーン（別途）		BX：スクリーンボックス（本工事）			
	ベース：スチロール	付属品			ベース：スチロール	付属品	マグネット式マーカーBOX1個		ベース：スチロール	付属品	マグネット式マーカーBOX1個	スクリーン生地	ホワイト（WG103） 防炎品	質 量	22.5kg		
3方枠	アルミ押出型材			3方枠	アルミ押出型材		ワンタッチハンガー6個		3方枠	アルミ押出型材		スクリーンケース	材質：スチール	アルミボックス	材質：A6063SS-T5 押出用合金		
粉受レール	アルミ押出型材 W=88			粉受レール	アルミ押出型材 W=88				粉受レール	アルミ押出型材 W=88		色：オフホワイト色（日産工C65-80A相当）	色：シルキーホワイト色（日産工E27-90B相当）				
【設置場所】				中止				【設置場所】				機 構	ソフトワインド、ボールストップ				
2階 事務室								3階 会議室 南面壁				質 量	11.4kg				
												アスペクト比	WXGAタイプ（16：10）				
												オプション	適用アルミボックス AL-320X				
												備 考	RoHS対応品				
												オーエス SMC-120WM-1同等品以上					

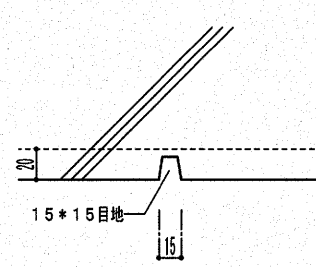
■壁：合板型枠（A・B種）打放し 詳細図 S=1/5



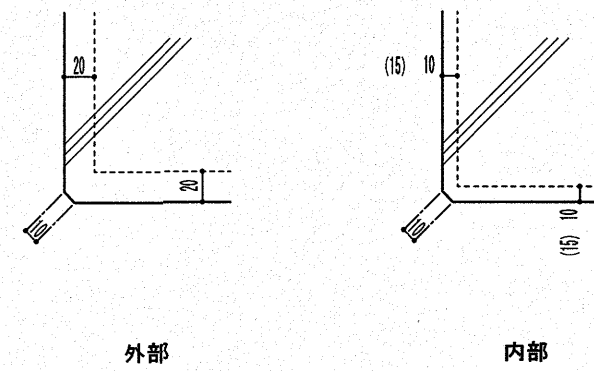
■外壁：打継目地 詳細図 S=1/5



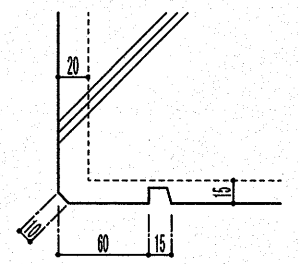
■化粧目地 詳細図 S=1/5



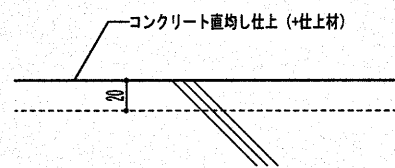
■コンクリート出隅 詳細図 S=1/5



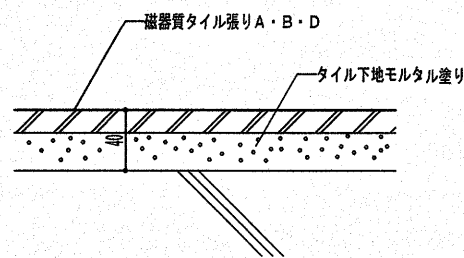
■コンクリート水切り目地 詳細図 S=1/5



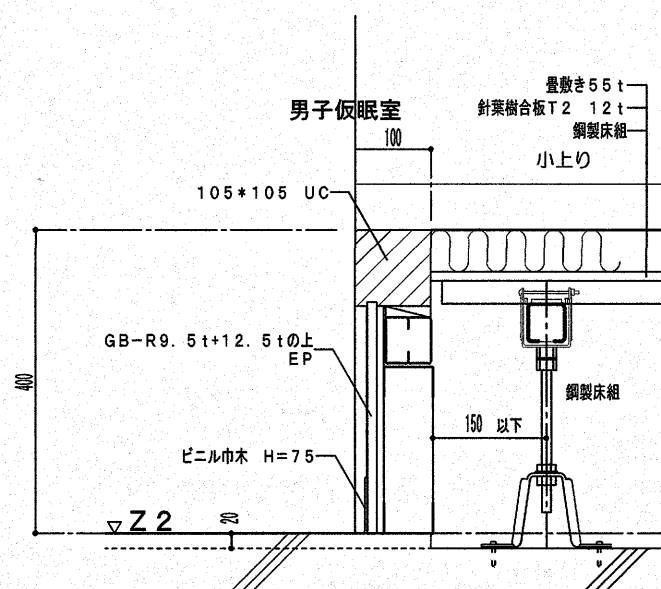
■コンクリート直均し仕上 詳細図 S=1/5



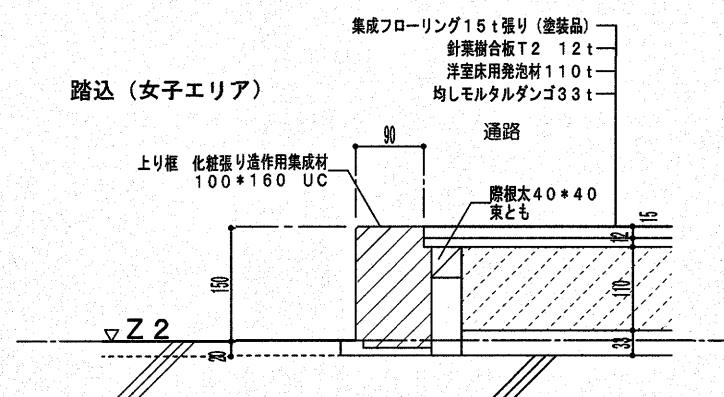
■床タイル張り 詳細図 S=1/5



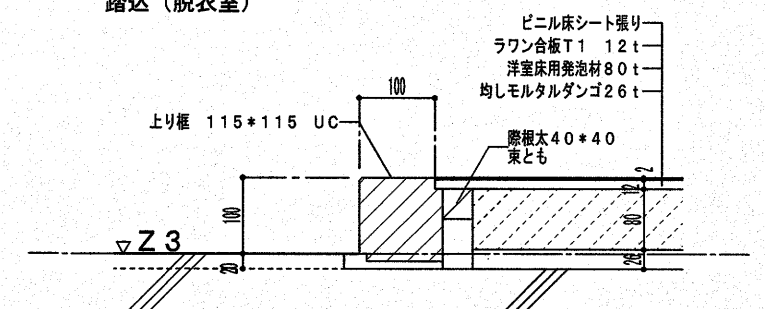
■男子仮眠室上り框 詳細図 S=1/10



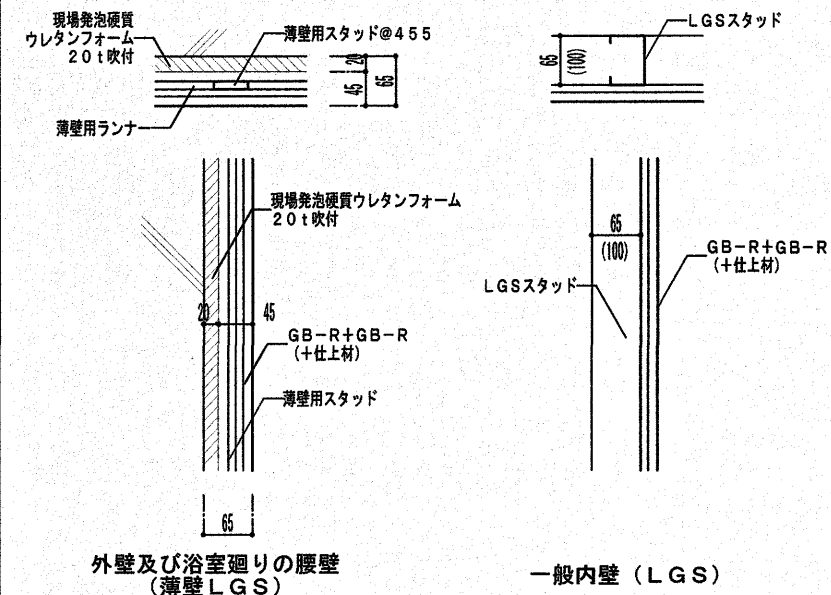
■踏込（女子エリア）上り框 詳細図 S=1/10



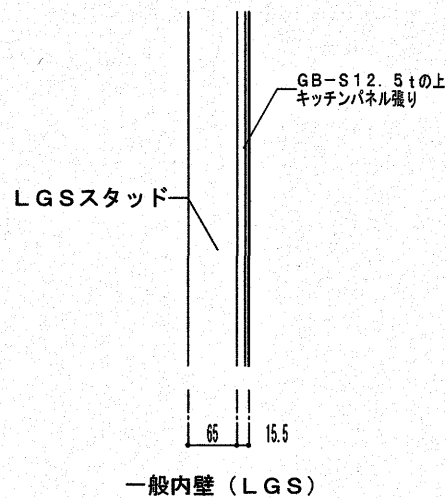
■踏込（脱衣室）上り框 詳細図 S=1/10



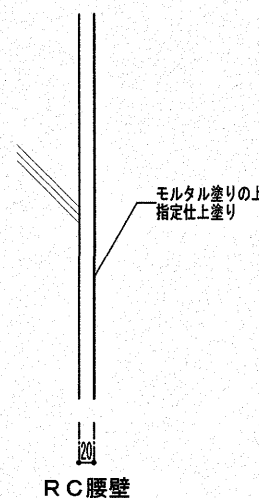
■内壁：GB-R 詳細図 S=1/10



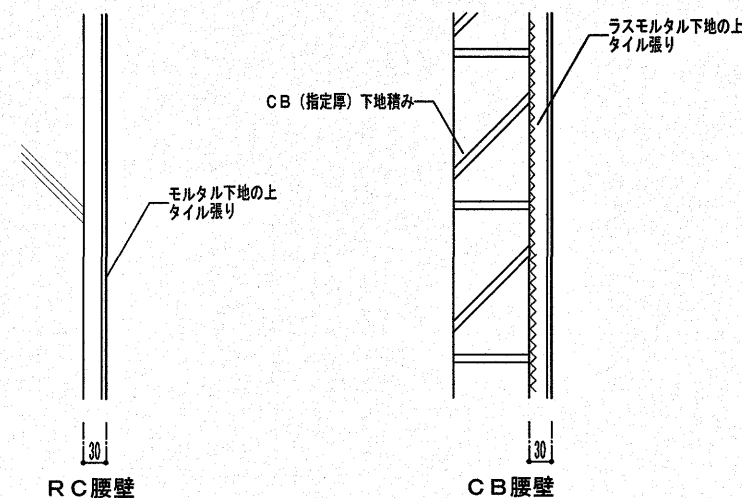
■内壁：キッチンパネル張り 詳細図 S=1/10



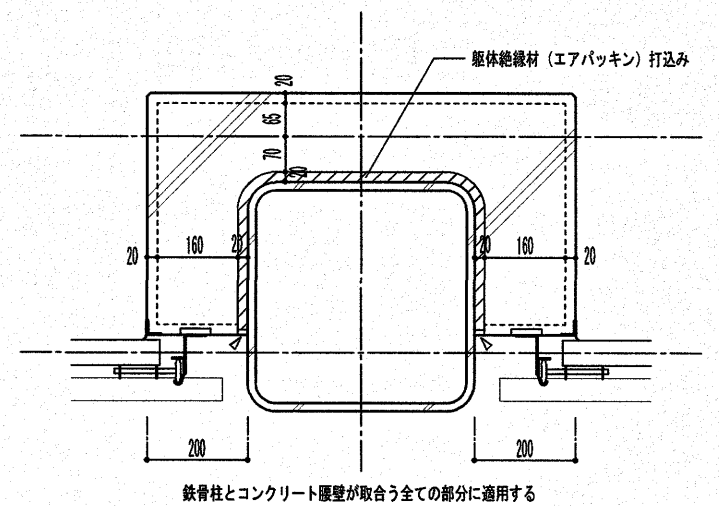
■内壁：モルタル塗り 詳細図 S=1/10



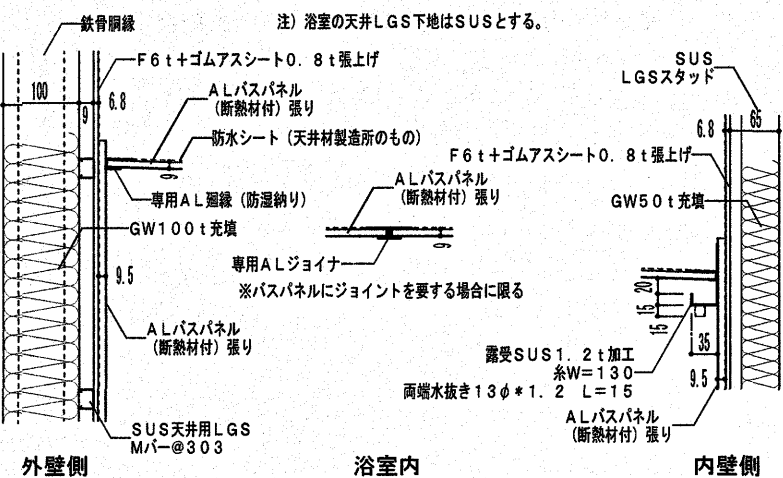
■内壁：タイル張り 詳細図 S=1/10



■鉄骨柱～コンクリート腰壁取合い 詳細図 S=1/15

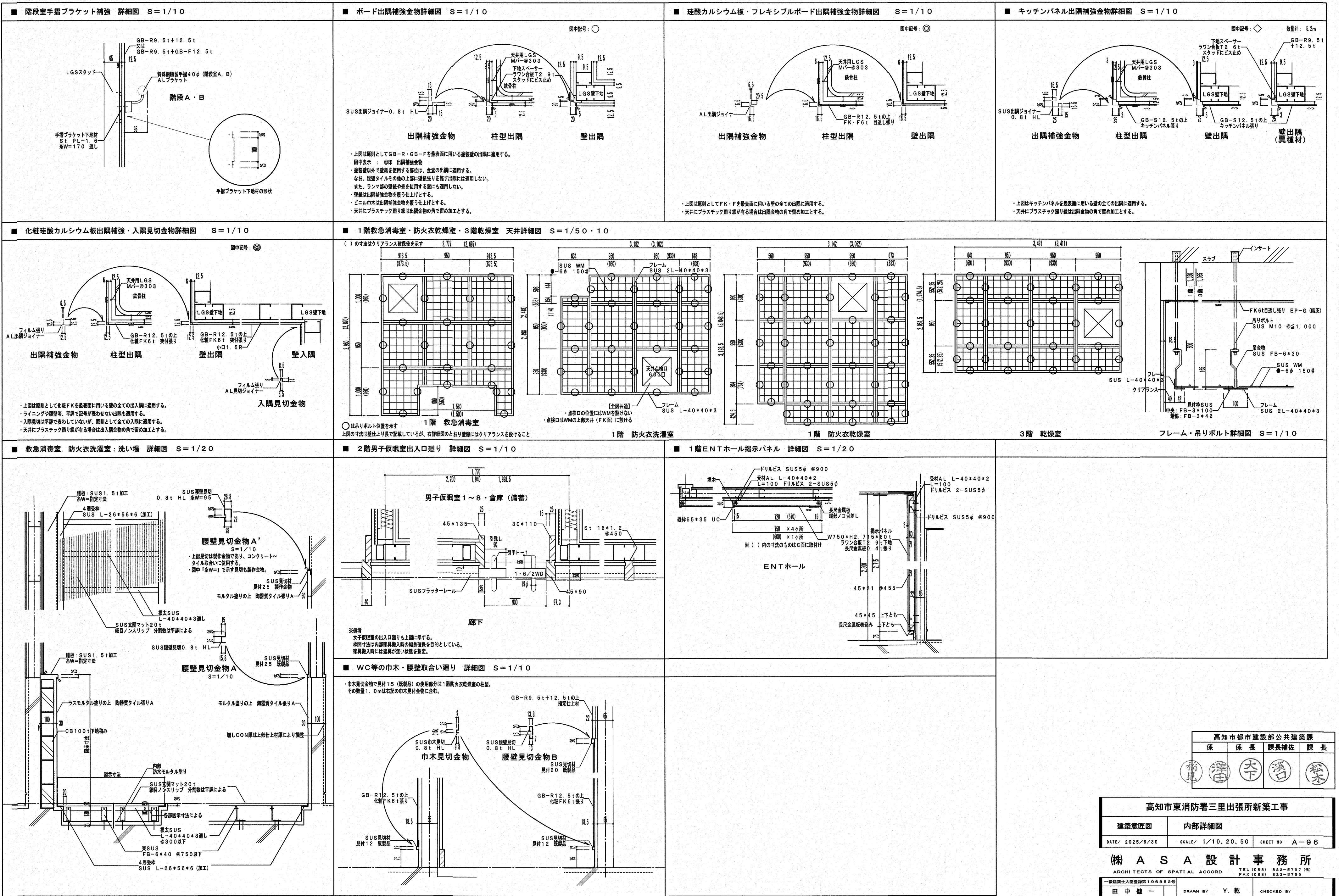


■天井：ALバスパネル張り 詳細図 S=1/10

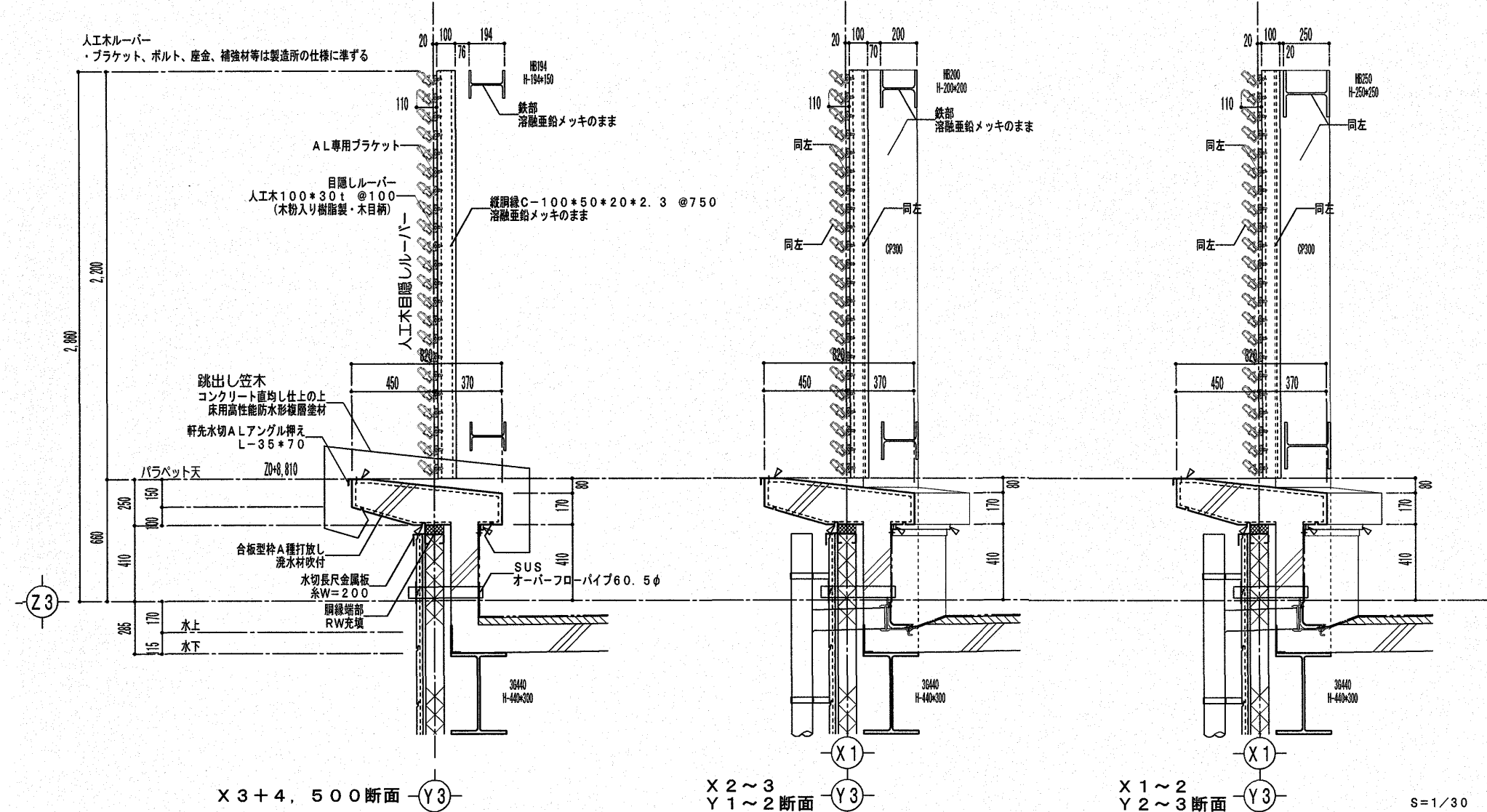
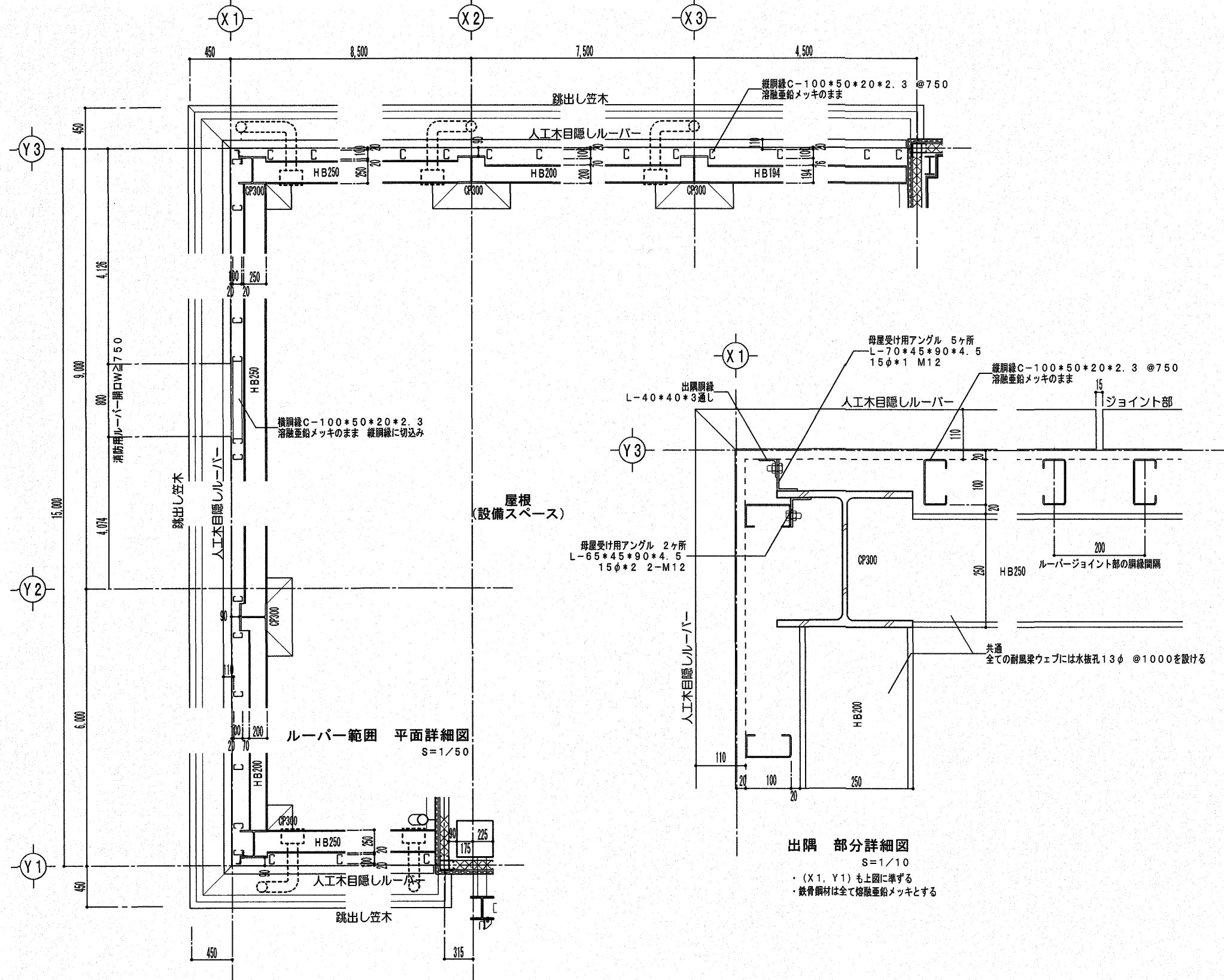


高知市都市建設部公共建築課			
係	係長	課長補佐	課長
田中	健一	Y. 乾	Y. 乾

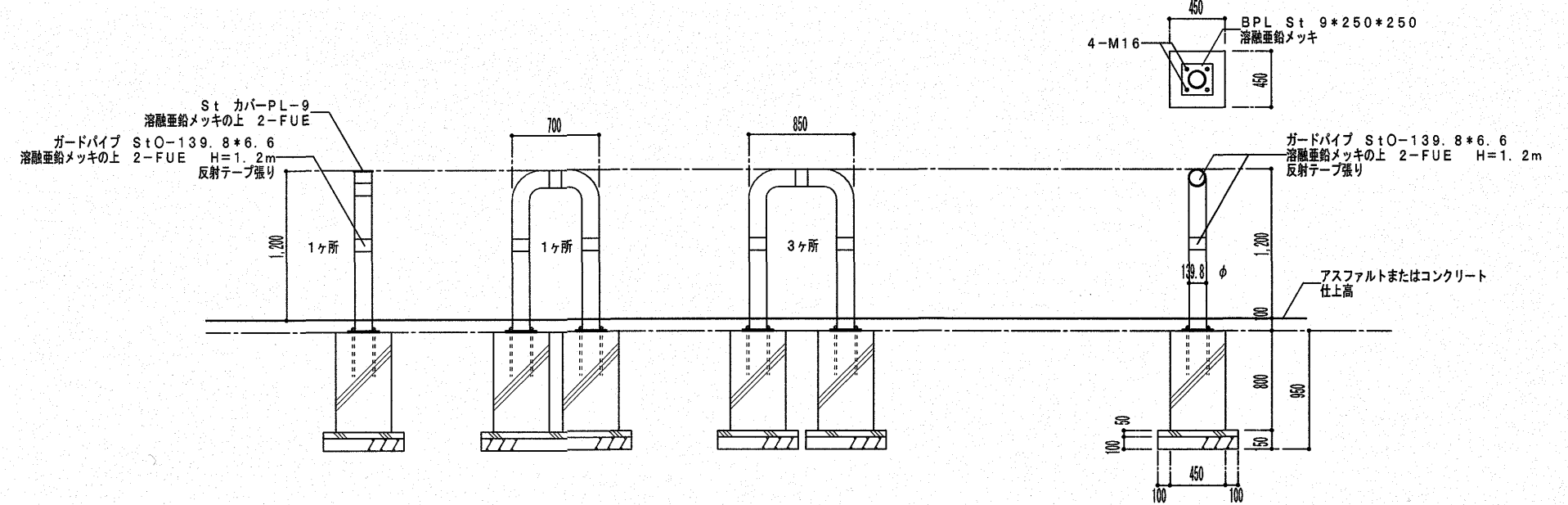
高知市東消防署三里出張所新築工事		
建築意匠図	標準詳細図	
DATE/ 2025/6/30	SCALE/ 1/5, 10	SHEET NO A-95
(株) A S A 設計事務所		
ARCHITECTS OF SPATIAL ACCORD		
TEL (088) 822-5797 (R) FAX (088) 822-5799		
一級建築士大匠登録第196852号		
田中 健一	DRAWN BY Y. 乾	CHECKED BY



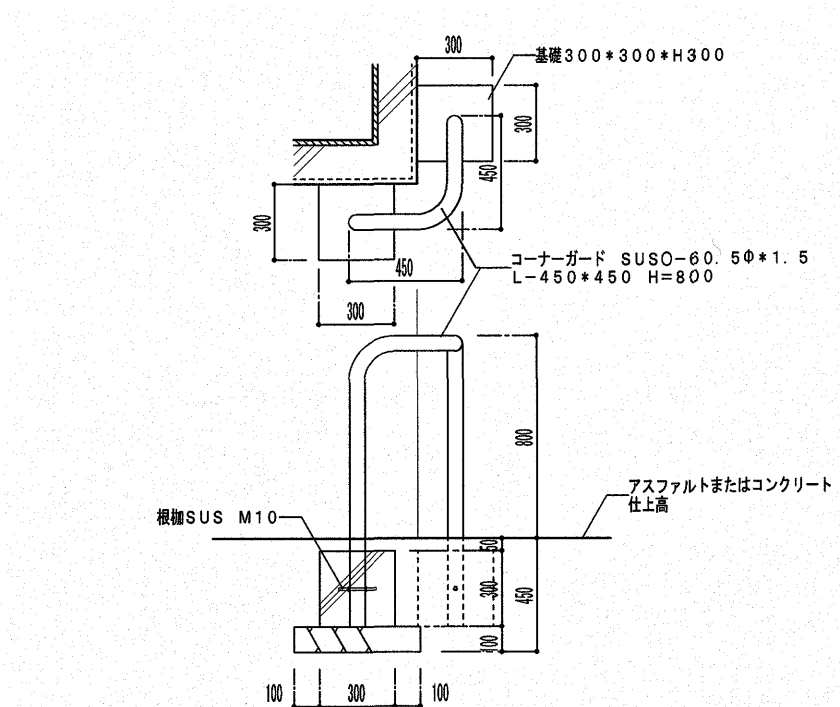
■ 人工木目隠しルーバー 詳細図 S=1/50・30・10



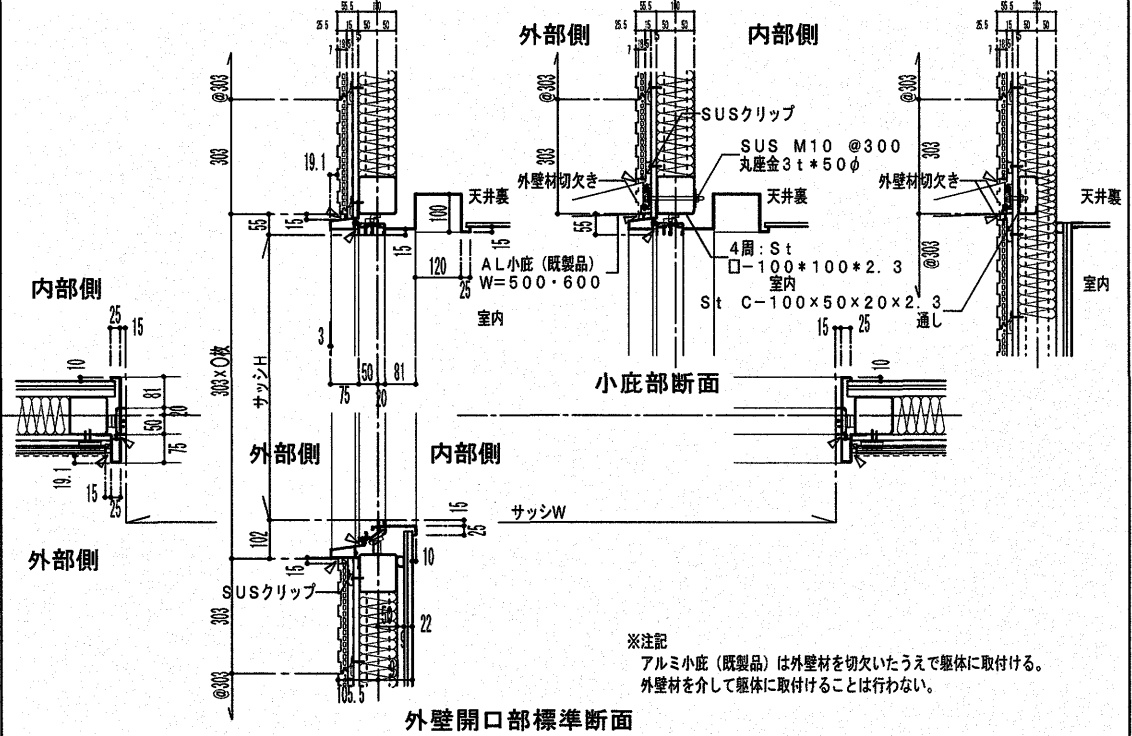
■ ガードパイプ 詳細図 S=1/50



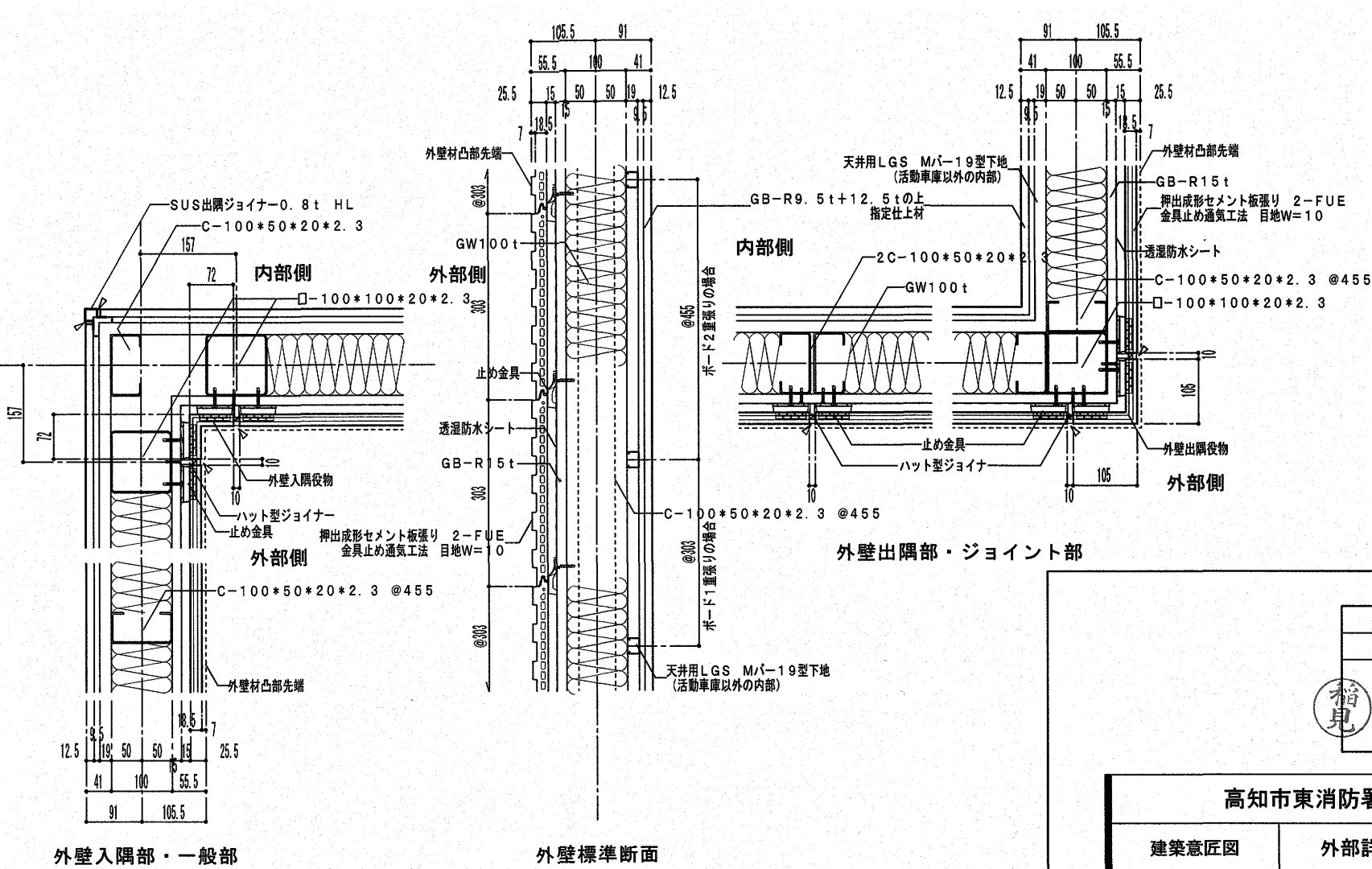
■ コーナーガード 詳細図 S=1/30



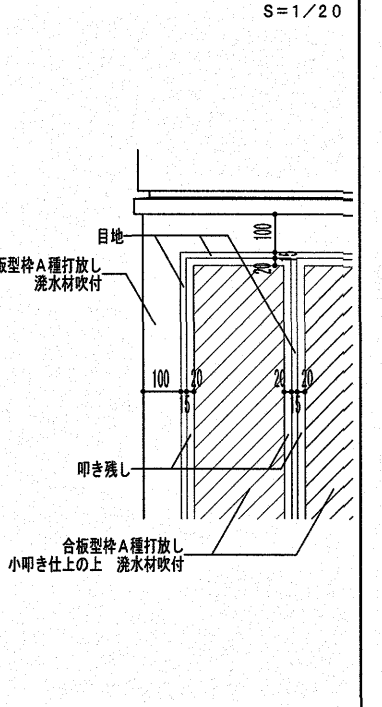
■ 外壁開口部 詳細図 S=1/20



■ 外壁及び鉄骨脚縁廻り 標準詳細図 S=1/10



■ RC壁小叩き仕上げ 要領図 S=1/20





高知市都市建設部公共建築課			
係	係長	課長補佐	課長
相見	澤田	大下	濱口

高知市東消防署三里出張所新築工事			
建築意匠図		外部詳細図	
DATE/ 2025/6/30	SCALE/ 1/10, 20, 30, 50	SHEET NO. A-97	
(株) A S A 設 計 事 務 所			
ARCHITECTS OF SPATIAL ACCORD		TEL (098) 822-5797 (代) FAX (098) 822-5799	
一級建築士大匠登録第196852号			
田 中 健 一	DRAWN BY	Y. 乾	CHECKED BY

記号	材 名
(A)	アスファルト舗装 (表層50t+プライムコート+上層:粗砕砕石100t+下層:砕石150t)
(B)	アスファルト舗装 (表層50t+プライムコート+砕石150t)
(C)	白線引き W=150 U型 (アスファルト面) (C) 同左 直型 (コンクリート面)
(D)	車止め用PC 100/220×600
(E)	地先境界用PC 120×120×600
(F)	現場打ち側溝W=900 グレーチング敷き (T25) ノンスリップ
(G)	現場打ち金所枠450×500 鉄板製格子蓋 (歩行用)
(H)	U形側溝W=240 底モルタル勾配50×120t
(I)	U形側溝W=240用グレーチング敷き (歩行用) 細目ノンスリップ
(J)	VS側溝W=300 かさあげ型グレーチング敷き (T25) 細目ノンスリップ クッション材付 (L1000:11枚 L500:2枚)
(K)	メッシュフェンス H=1.2m (造成L型擁壁壁面へ埋込 脚元モルタル詰め共)
(L)	目隠しフェンスH=1.8m (造成重力擁壁壁面へ埋込 脚元モルタル詰め共)
(M)	現場打ちL型基礎 H=0.4m + 目隠しルーバーフェンスH=2.0m (基礎壁へ埋込 脚元モルタル詰め共)
(N)	同上用片開きフェンス門扉H=1.9m (主柱脚元モルタル詰め共) + ランマ同材目隠しルーバー
(O)	現場打ちL型擁壁載用 基礎 H=400
(P)	砕石敷100t+土間コンクリート打100t (WM入り) 直均し仕上 (P) 同左+同左 (無筋) 同左
(Q)	砕石敷100t+土間コンクリート打120t+増CON 直均し仕上
(R)	砕石 (40φ) 150t敷き
(S)	塩ビソフトコーンH=800 基礎ブロック300×300×300t
(T)	職員駐輪場 (AL既製品) W2.1×L9.0 基礎+土間+ト
(U)	ゴミ置場 (SUS既製品) W2.192程度×D750×H1.111程度 (容量:45Lゴミ袋×25袋)
(V)	黄線引き W=150 ゼブラ斜線 2,500×2,000 「駐車禁止」文字:黄線表示
(W)	LPGボンベ置場 W2.6×D2.4
(X)	現場打ちL型壁 土留鋼杭 (H=250×250×9×14 @1200) 切断処分
(Y)	敷地進入路 (歩道) の解体復旧
(Z)	
(ア)	現場打ち受水槽用基礎 W5,100×D2,300
(イ)	現場打ち地下貯油槽用ピット 枠線W=150 (黄色) 表示共

[illegible][illegible]

高知市都市建設部公共建築課			
係	係 長	課長補佐	課 長
			

一級建築士大臣登録第196852号		
-------------------	--	--

田 中 健 一	DRAWN BY K. 田中	CHECKED BY
---------	----------------	------------

外構共通:

外構工事に用いるアスファルト及び砕石類は再生材を適用する。

共通：Stグレーチングは溶融亜鉛メッキ製とする

(J)
 S t グレーチング 溝W=300用
 T-25 かさあげ型 クッション材付き
 細目ノンスリップ
 VS側溝W=300 (H=400・500)
 インパートコンクリート
 均しモルタル塗り15t
 コンクリート打ち100t
 砕石敷き100t

() 内はH-500の寸法を示す
(860)

水下にてVP100φで (J) に接続すること L=900

現場打ち L 型框詳細図

塩ビソフトコーン詳細図

目隠しフェンス H=1.8m
詳細図 S=1/40

設計荷重

- ・建築基準法・同施行令（平成12年6月）に基づく風圧力に依る。
- ・基準風速 38m/sec、地表面粗度区分 Ⅲ、GL+0.1m

④ 解体対象（既存仮舗装）
表層：再生密粒度アスファルト舗装 30 t（TOP13）
乳剤散布無し
路盤：再生粒調砕石（RM30）110 t

敷地進入路（歩道）の解体復旧詳細図

(Y) 本復旧
 表層：再生密粒度アスファルト舗装 50 t
 タックコート (0.43 L/m²)
 基層：再生粗粒度アスファルト舗装 50 t
 プライムコート (1.26 L/m²)
 上層：再生粒調砕石 (RM30) 100 t
 下層：再生砕石 (RC40) 150 t

2号重力擁壁（造成工事）

■新設フェンス共通設計
設計荷重・・・建築基準法・同施行令（平成12年6月）に基づく風圧力に依る。
基準風速・・・38m/sec、地表面粗度区分 Ⅲ、GL+0m

支柱用孔明け：L型擁壁(造成工事)に建柱するものは、全て予め擁壁天端に孔明けされている。
但し、擁壁の北西端部は125φ×D200×1ヶ所の現場孔明け(ダイヤ抜き)とする。

高知市東消防署三里出張所新築工事

建築意匠図	外構部分詳細図 1
-------	-----------

(株) A S A 設 計 事 務 所

ARCHITECTS OF SPATIAL ACCORD TEL (088) 822-5797 (代)

一級建築士大臣登録第196852号		FAX (088) 822-5799
-------------------	--	--------------------

田 中 健 一	DRAWN BY K. 田中	CHECKED BY
---------	----------------	------------

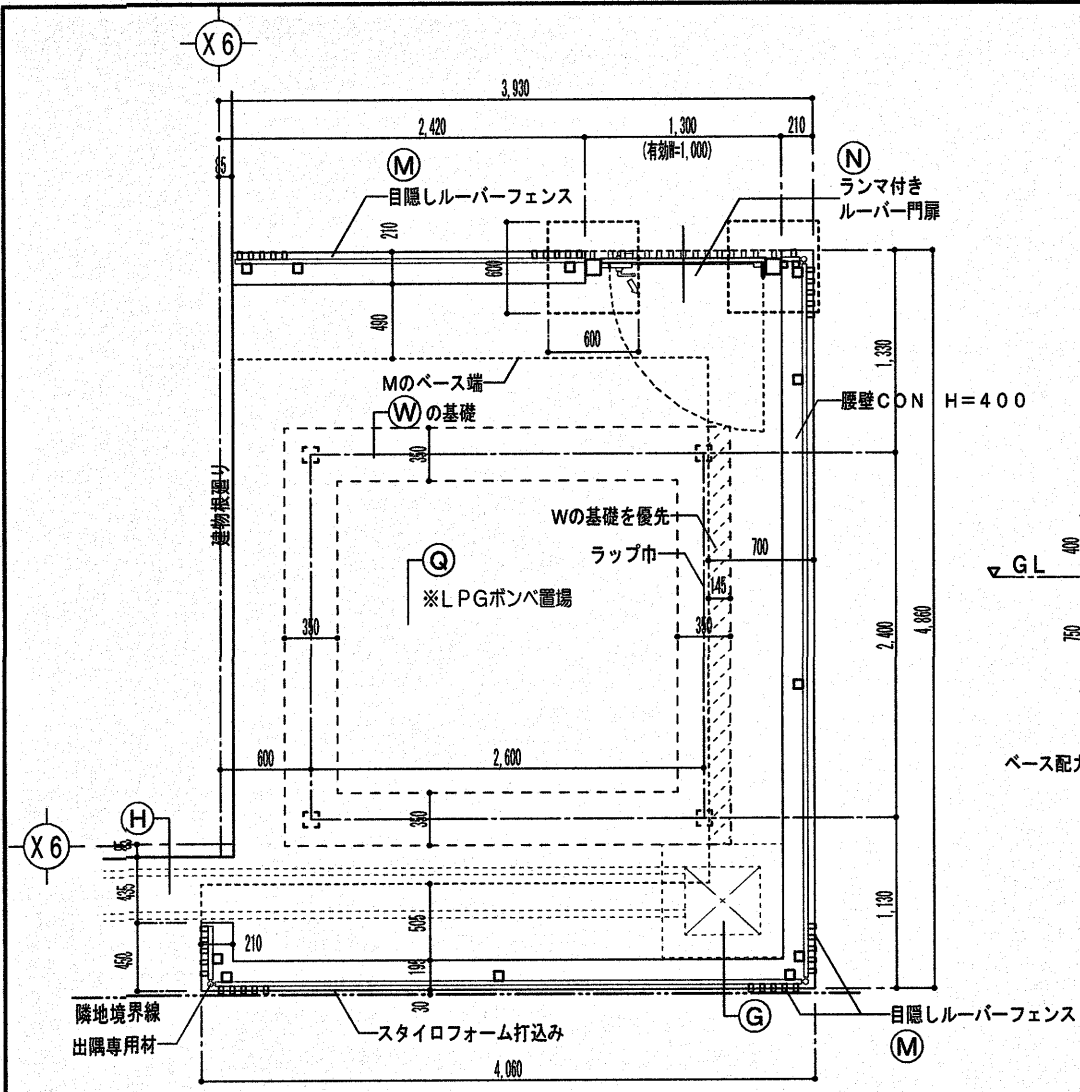
高知市都市建設部公共建築課

系	係 長	課長補佐	課 長
---	-----	------	-----

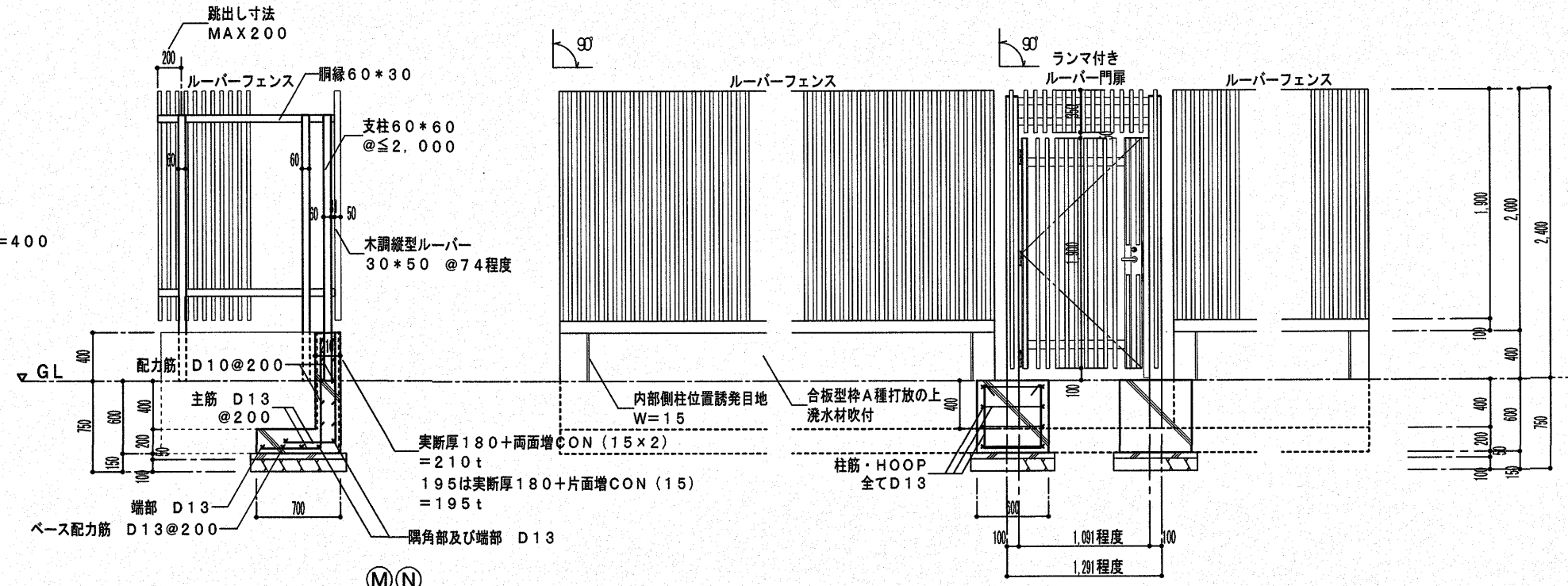
--	--	--	--

澤 大 濱 松

木 口 下 田

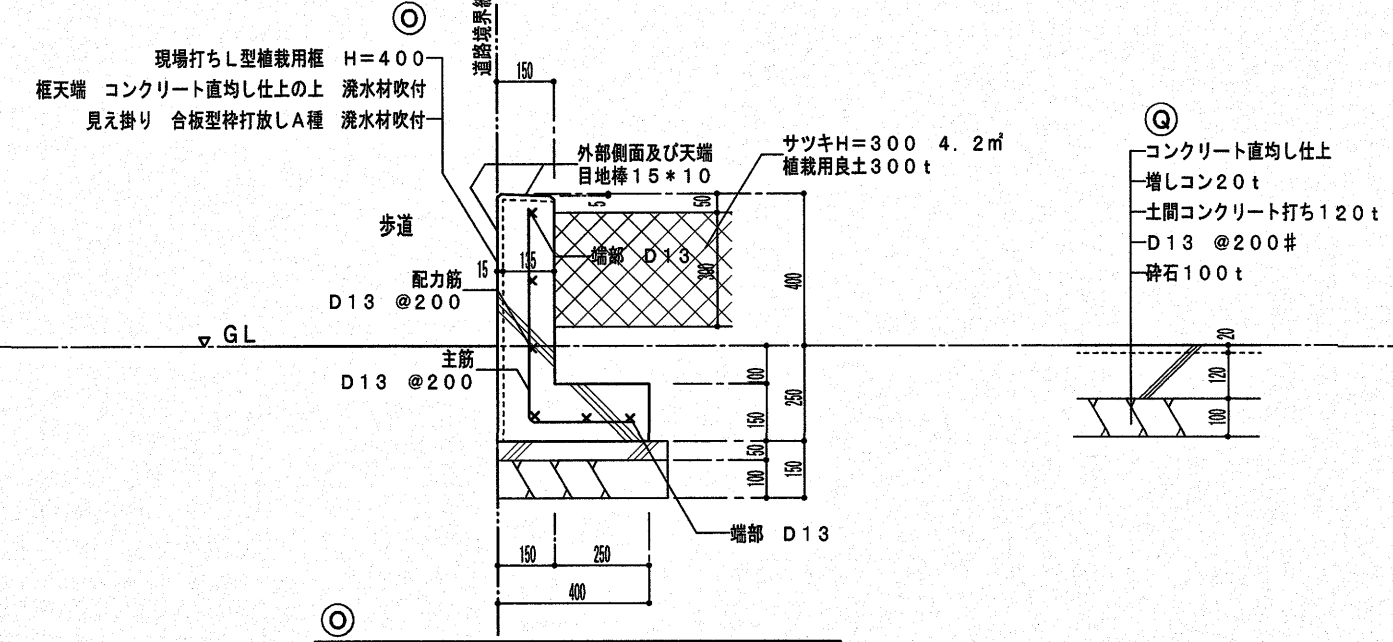


フェンス支柱概略位置図 S=1/50



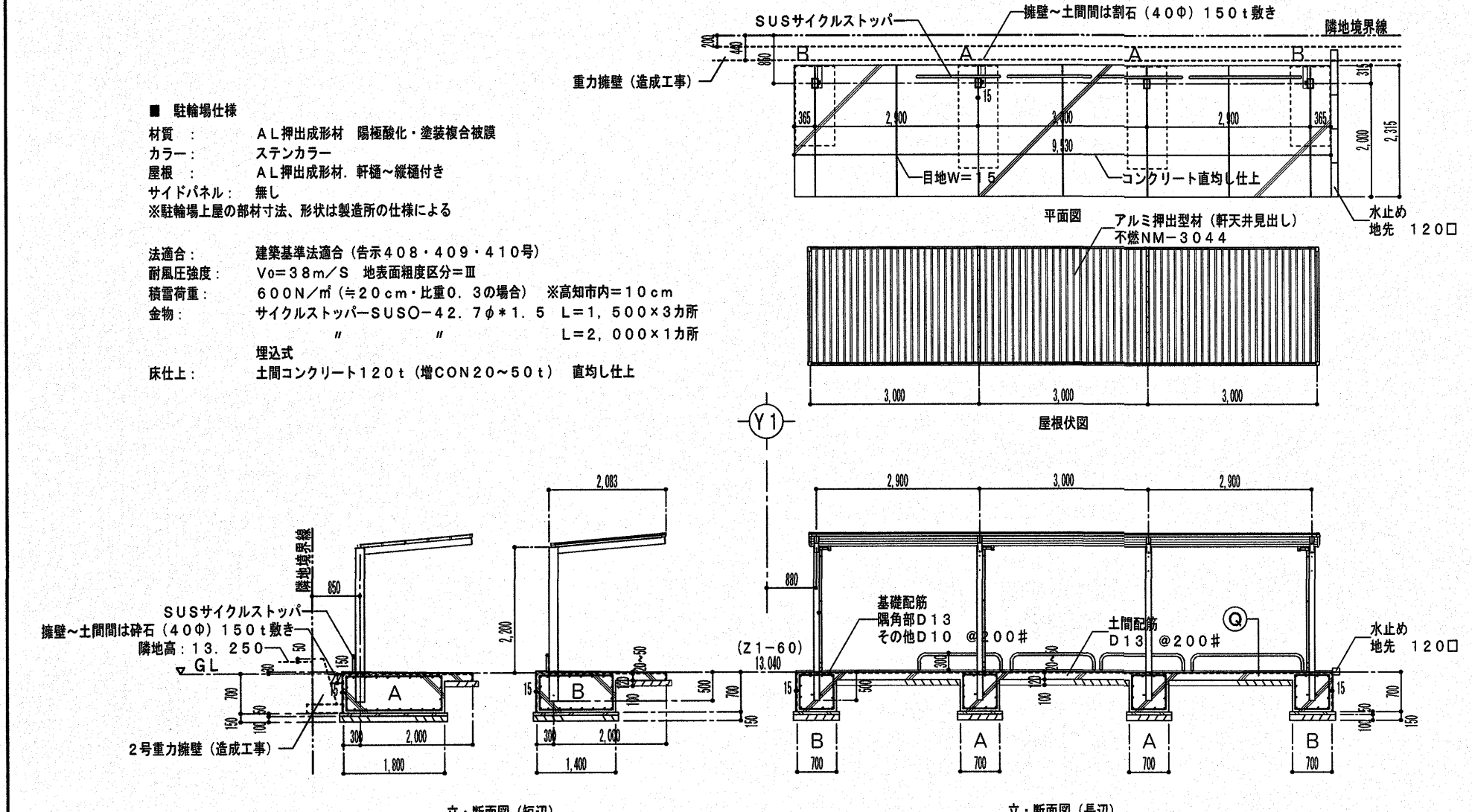
現場打ちL型基礎 H=0.4m + 目隠しルーバーフェンスH=2.0m詳細図 S=1/50

《目隠しルーバーフェンス共通注記》
・耐風圧強度: $V_0=3.8m/S$ 地表面粗度区分=Ⅲ
・ルーバーフェンス及び門扉の部材寸法、形状は製造所の仕様による

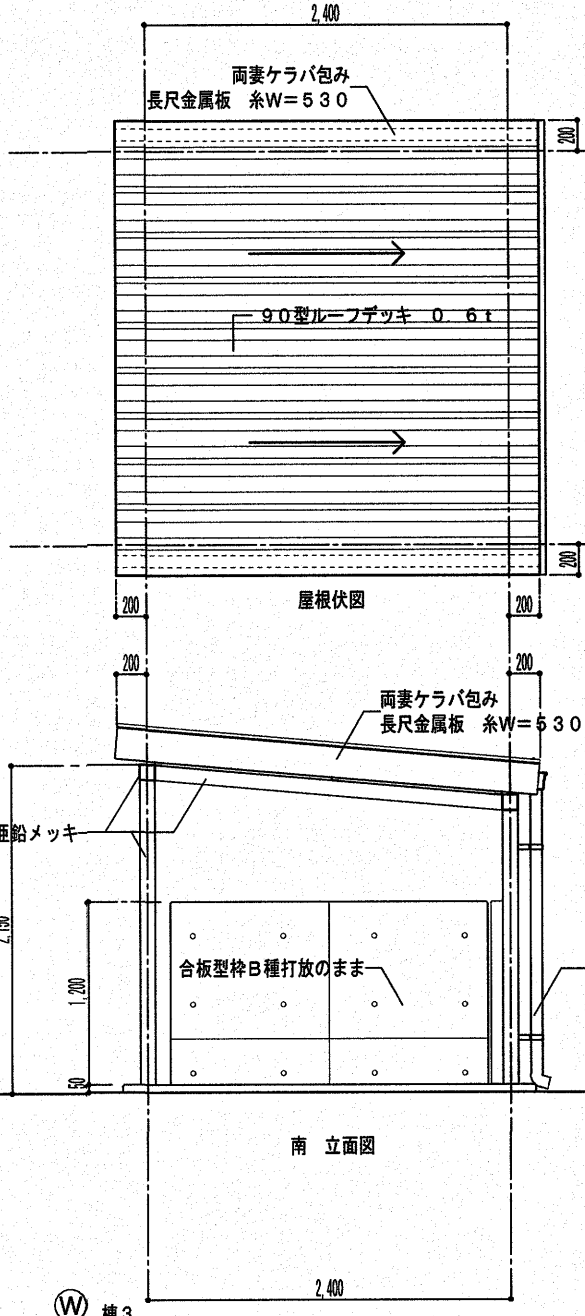
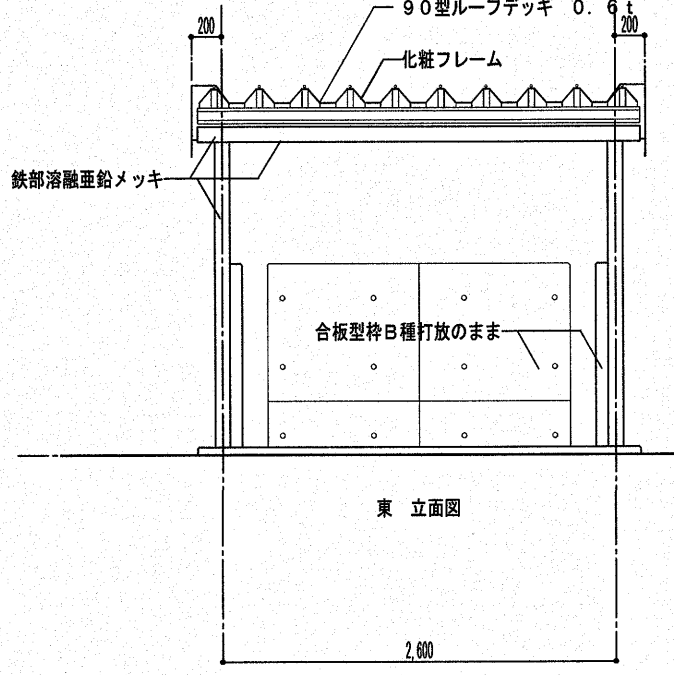
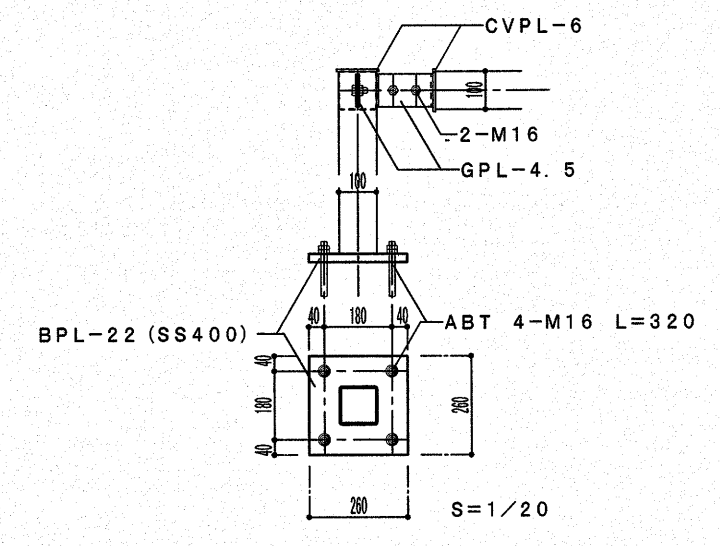


現場打ちL型植栽用框 H=400

■ 駐輪場仕様
材質: AL押出成形材 陽極酸化・塗装複合被膜
カラー: ステンカラー
屋根: AL押出成形材 軒樋〜縦樋付き
サイドパネル: 無し
※駐輪場上屋の部材寸法、形状は製造所の仕様による
法適合: 建築基準法適合 (告示408・409・410号)
耐風圧強度: $V_0=3.8m/S$ 地表面粗度区分=Ⅲ
積雪荷重: $600N/m^2$ (≒20cm・比重0.3の場合) ※高知市内=10cm
金物: サイクルストッパー-SUSO-42.7φ×1.5 L=1,500×3カ所
埋込式
床仕上: 土間コンクリート120t (増CON20~50t) 直均し仕上

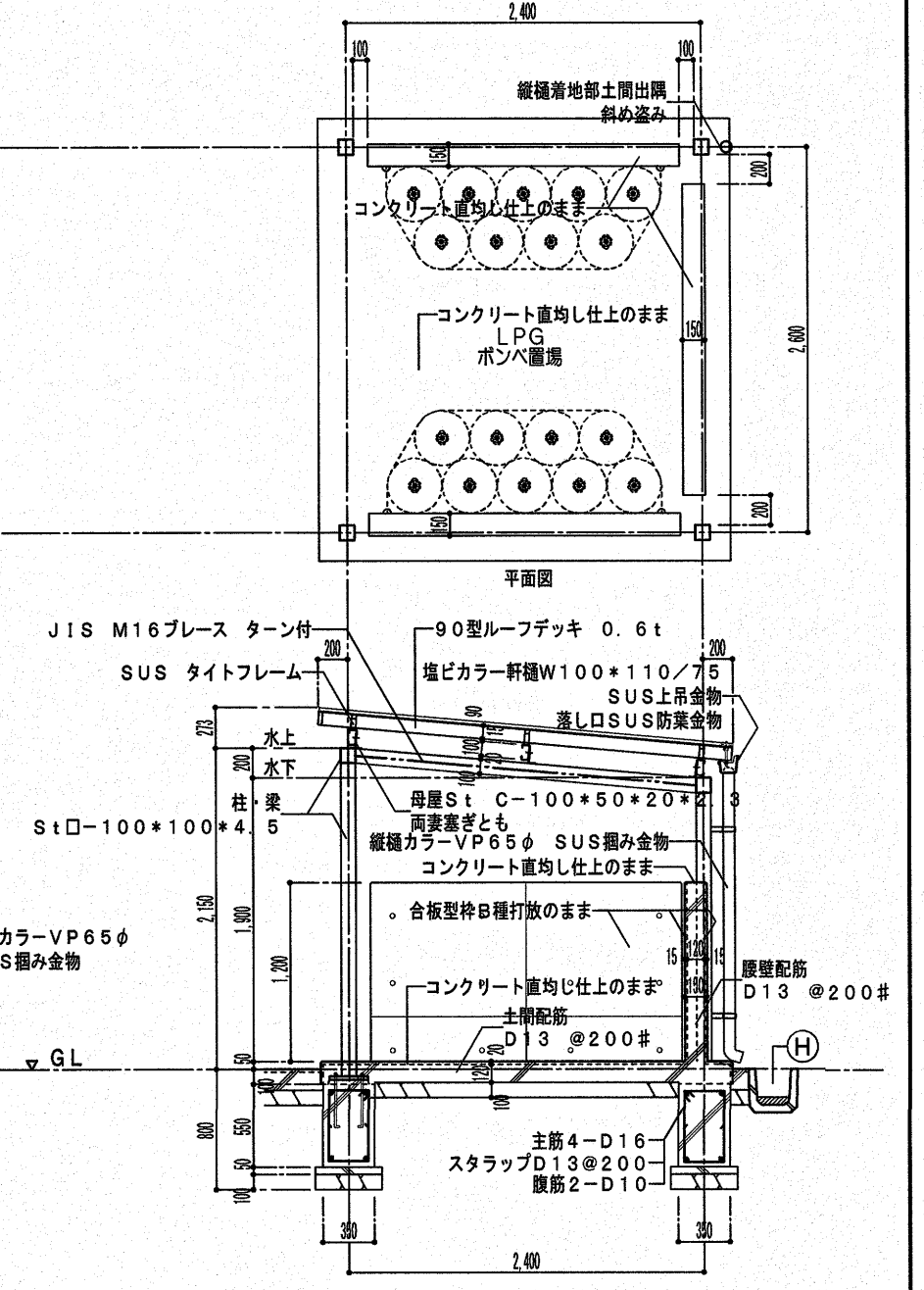


職員駐輪場詳細図 S=1/100



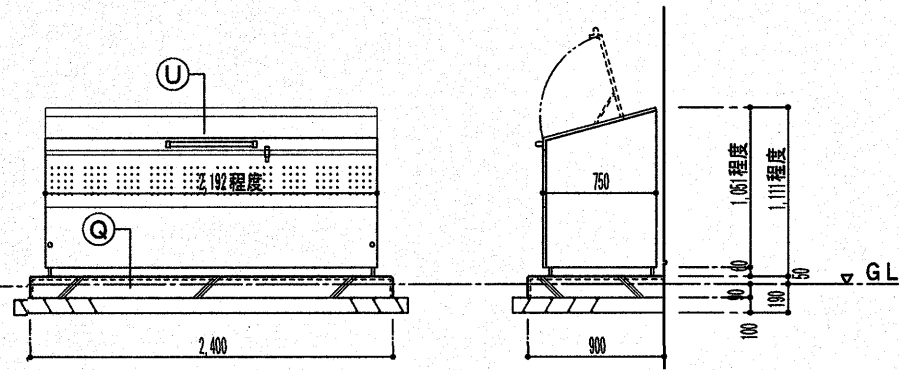
LPGボンベ置場詳細図 S=1/50

※特記無きS材は全て溶融亜鉛メッキとする。



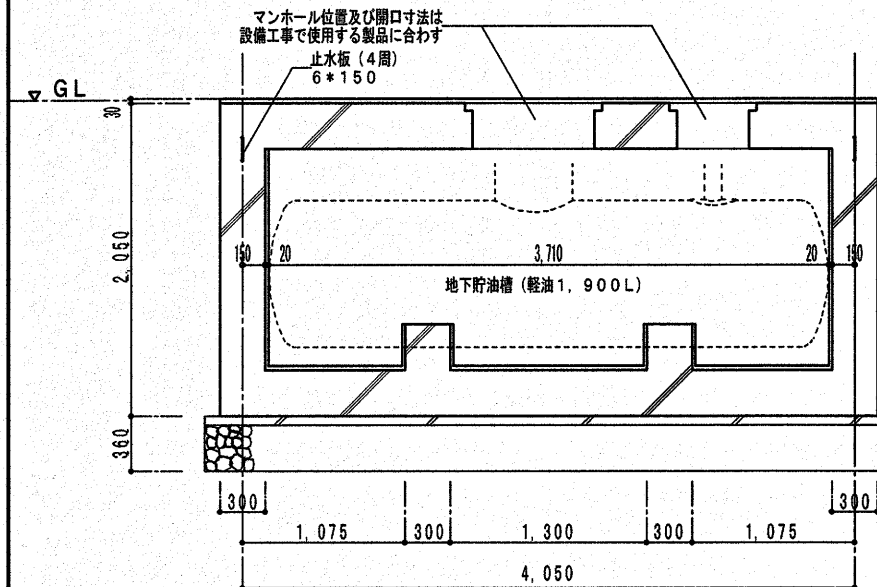
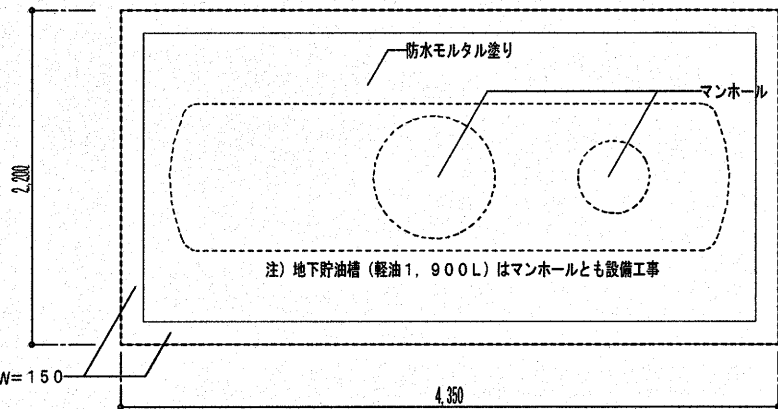
高知市東消防署三里出張所新築工事			
建築意匠図	外構部分詳細図 2		
DATE/ 2025/6/30	SCALE/ 特記無き場合1/20	SHEET NO A-100	
(株) A S A 設計事務所			
ARCHITECTS OF SPATIAL ACCORD			
TEL (088) 822-5797 (R)			
FAX (088) 822-5799			
一般建築士大証登録第196852号			
田中健一	DRAWN BY K.田中	CHECKED BY	

高知市都市建設部公共建築課			
係	係長	課長補佐	課長
稲見	澤田	大井	山口

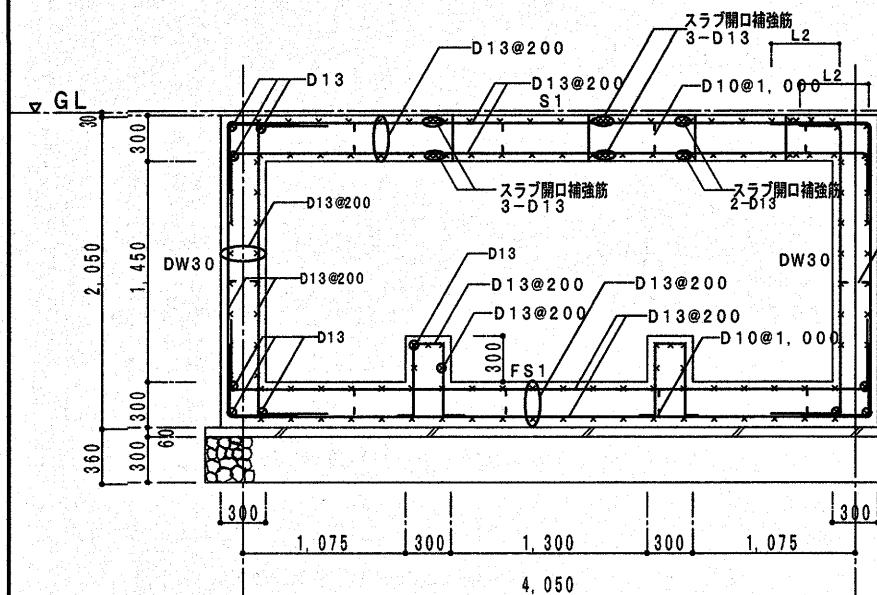


① ゴミ置場詳細図 S=1/50

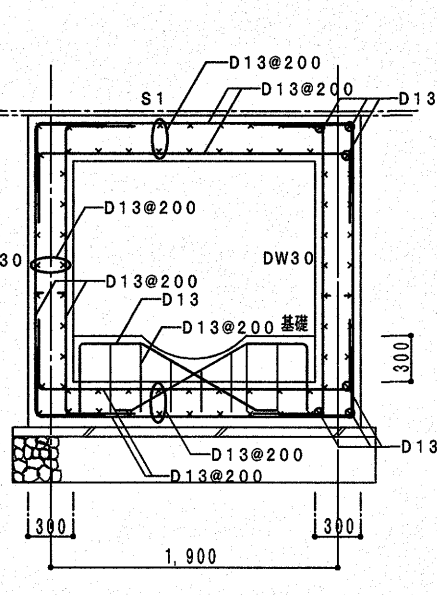
- ダストボックス仕様
- 材質 : SUS (NSSC180)
容量 : 1,200L
重量 : 75.0kg
耐荷重 : 82.2kg
開閉補助 : ガススプリング
施錠 : SUS掛金+南京錠
脚 : SUSアジャスター (SUSあと施工アンカーM12にて固定)



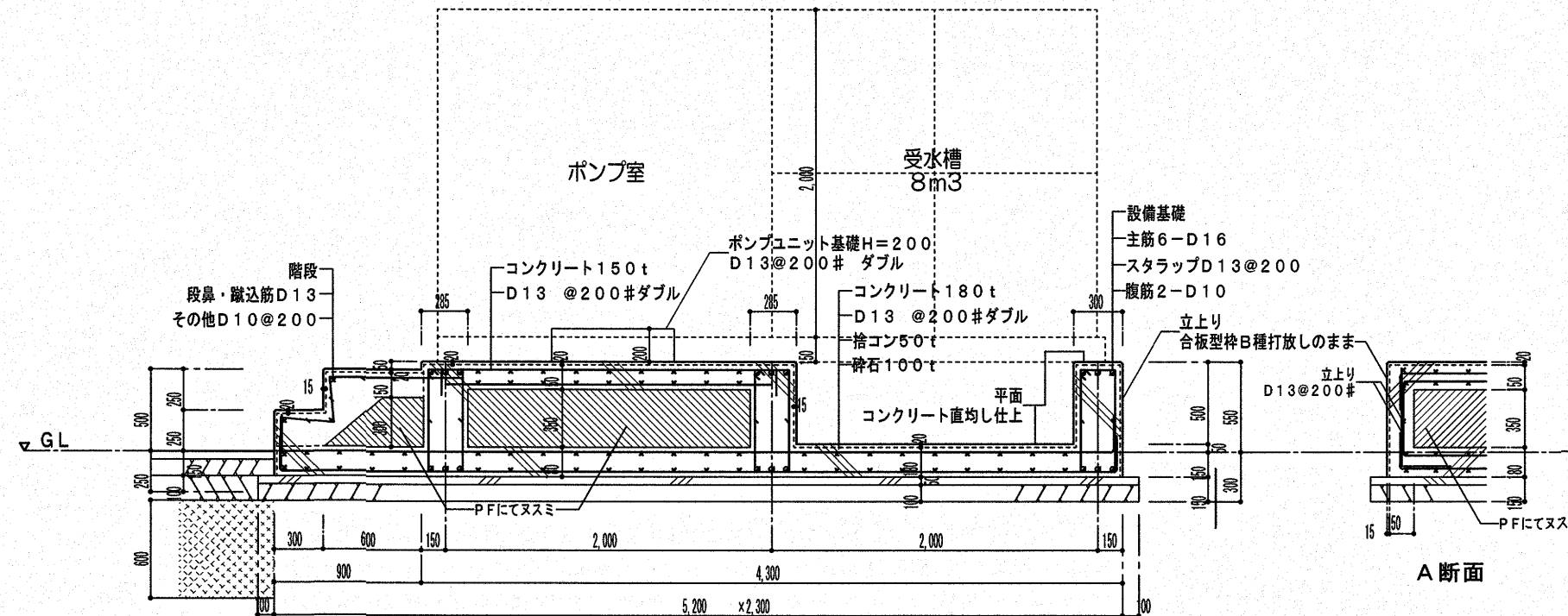
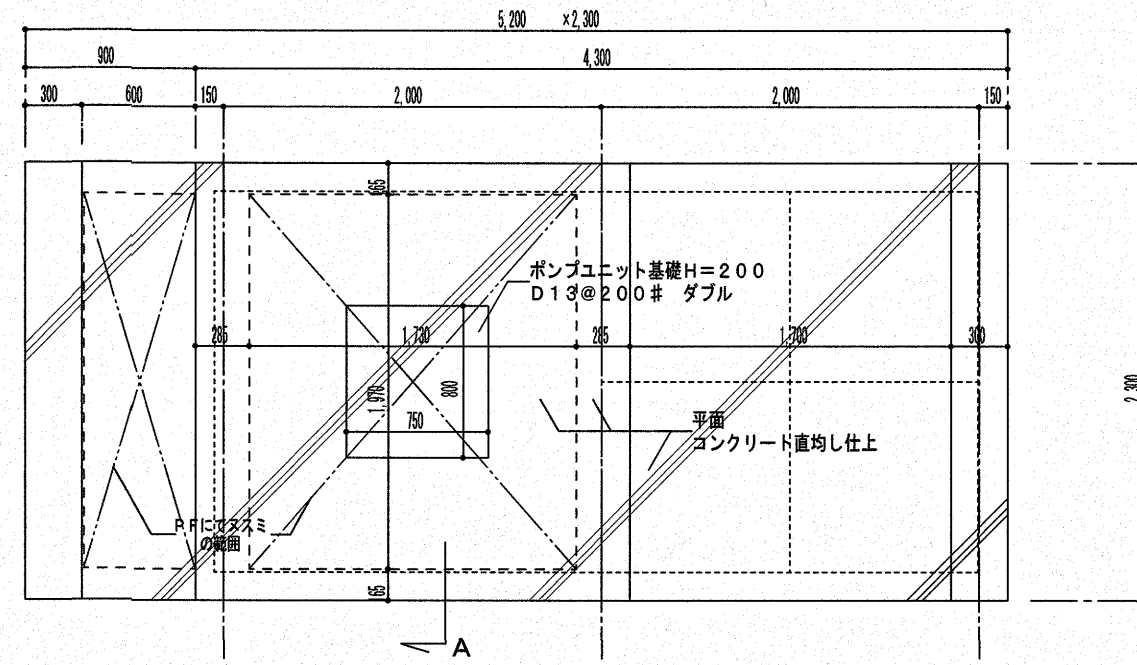
② 現場打ち地下貯油槽用ピット詳細図 S=1/50



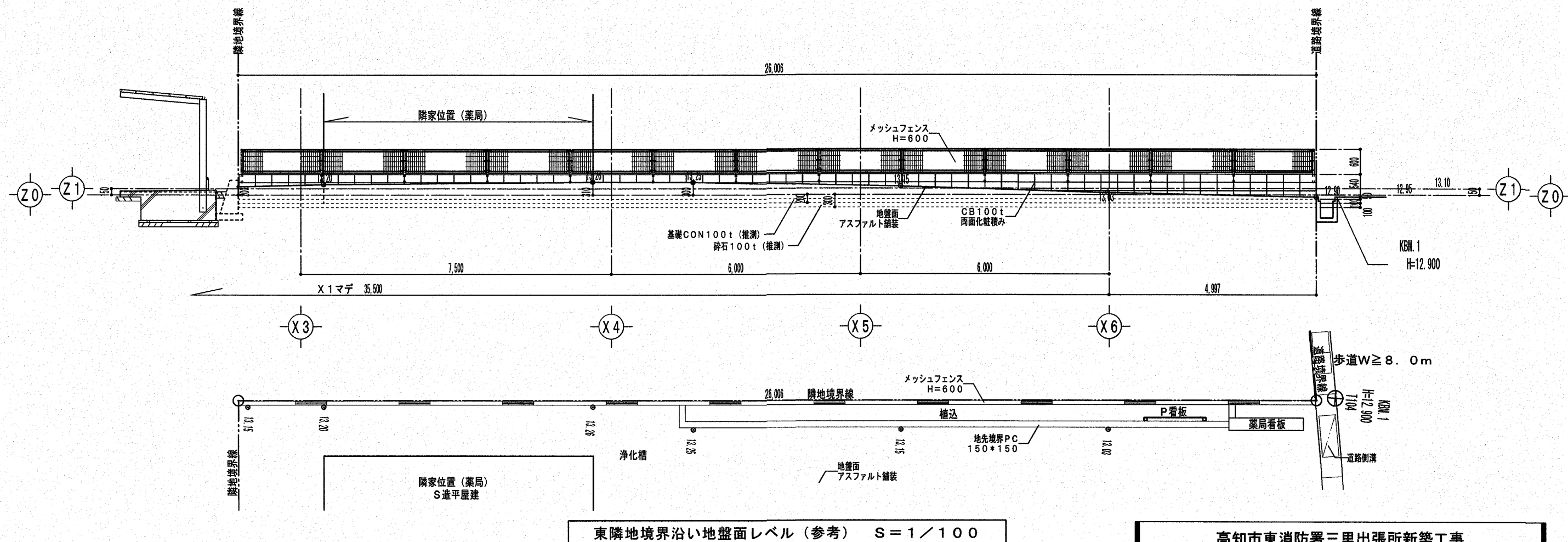
③ 長辺方向配筋図



④ 短辺方向配筋図



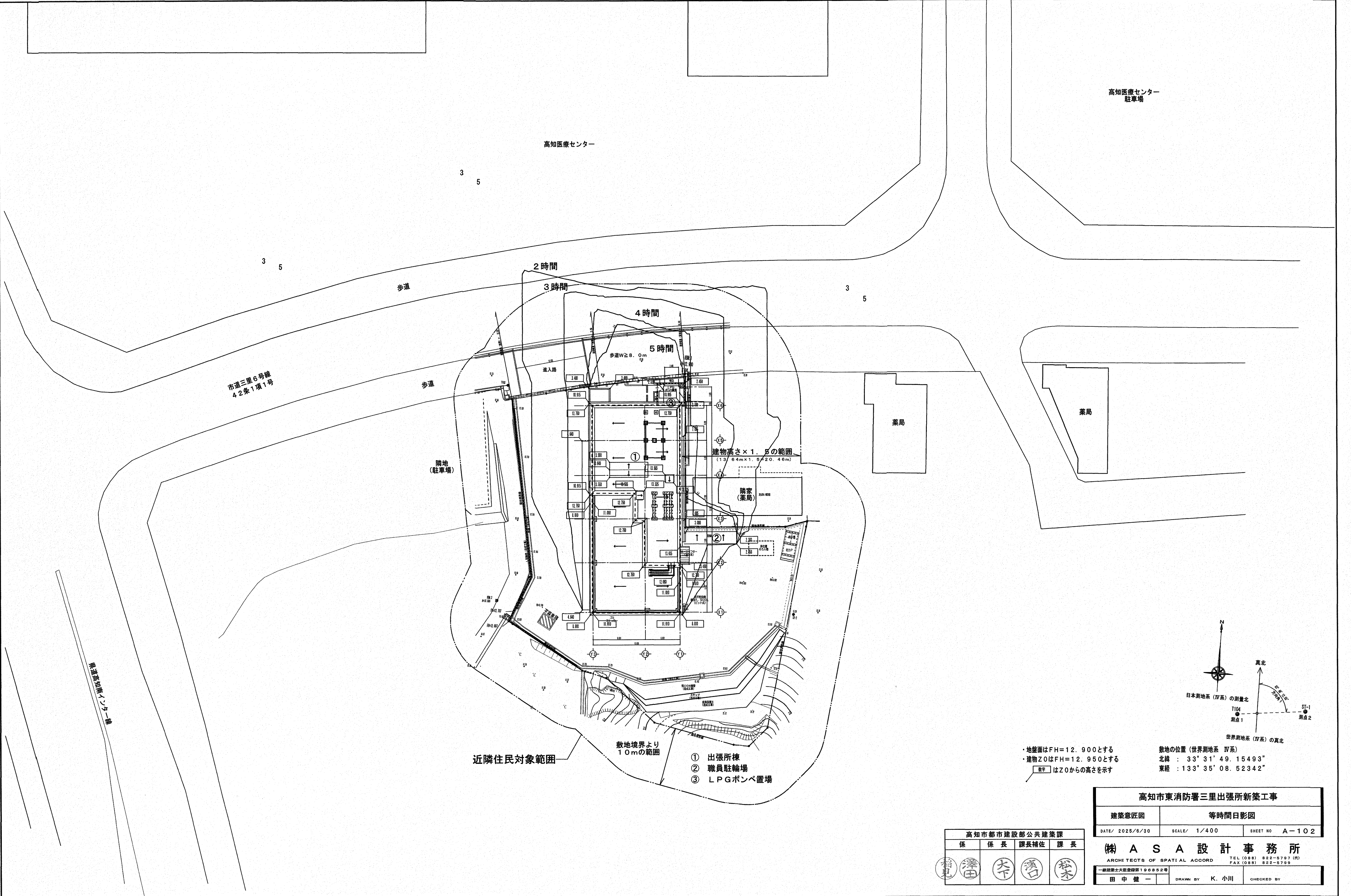
⑤ 受水槽基礎詳細図 S=1/40



東隣地境界沿い地盤面レベル (参考) S=1/100

高知市都市建設部公共建築課			
係	係長	課長補佐	課長
田中	大下	濱口	松本

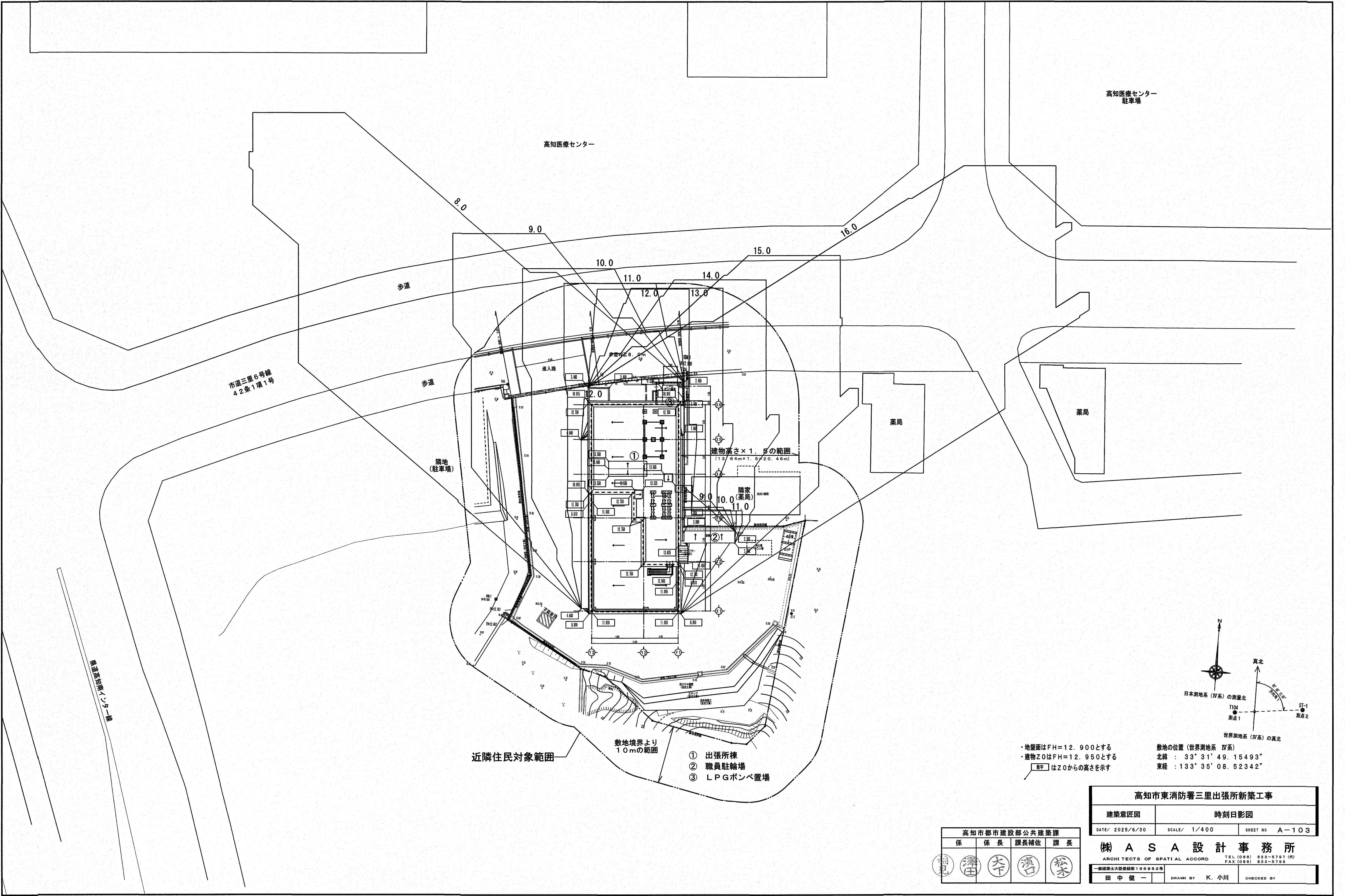
高知市東消防署三里出張所新築工事			
建築意匠図	外構部分詳細図	3	
DATE/ 2025/6/30	SCALE/ 特記無き場合1/20	SHEET NO	A-101
(株) A S A 設計事務所			
ARCHITECTS OF SPATIAL ACCORD			
TEL (088) 822-5797 (代)			
FAX (088) 822-5799			
一般建築士大会登録第196652号			
田中 健一	DRAWN BY K. 田中	CHECKED BY	



高知市東消防署三里出張所新築工事		
建築意匠図	等時間日影図	
DATE/ 2025/6/30	SCALE/ 1/400	SHEET NO A-102

(株) A S A 設計事務所		
ARCHITECTS OF SPATIAL ACCORD		TEL (088) 822-5767 (代)
一級建築士大匠登録第196852号		FAX (088) 822-5799
田中 健一	DRAWN BY K. 小川	CHECKED BY

高知市都市建設部公共建築課			
係	係長	課長補佐	課長
指	澤	大	濱
見	田	下	口
			松
			本

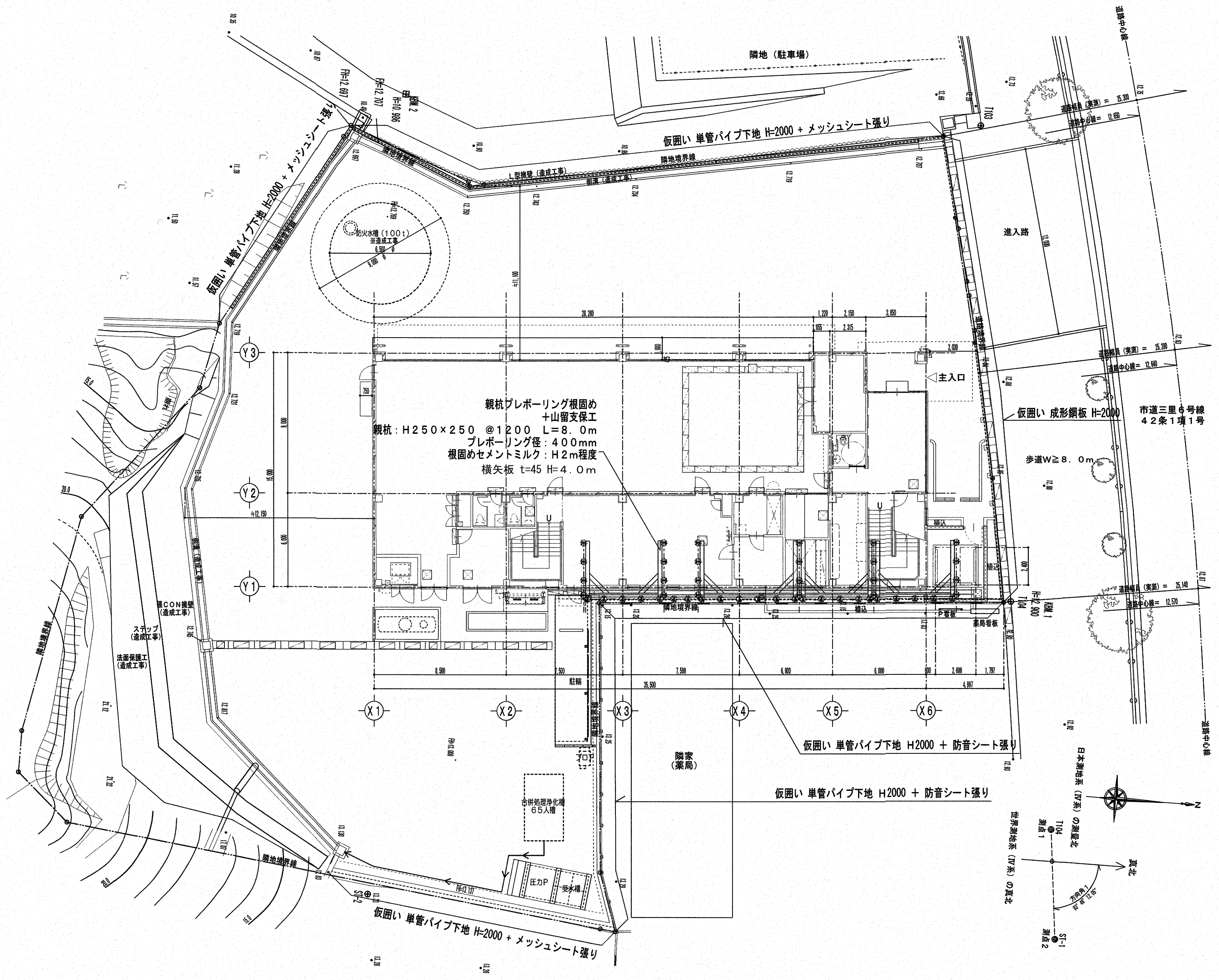


・地盤面はFH=12.900とする
・建物Z0はFH=12.950とする
■数字はZ0からの高さを示す

敷地の位置(世界測地系 IV系)
北緯 : 33° 31' 49.15493"
東経 : 133° 35' 08.52342"

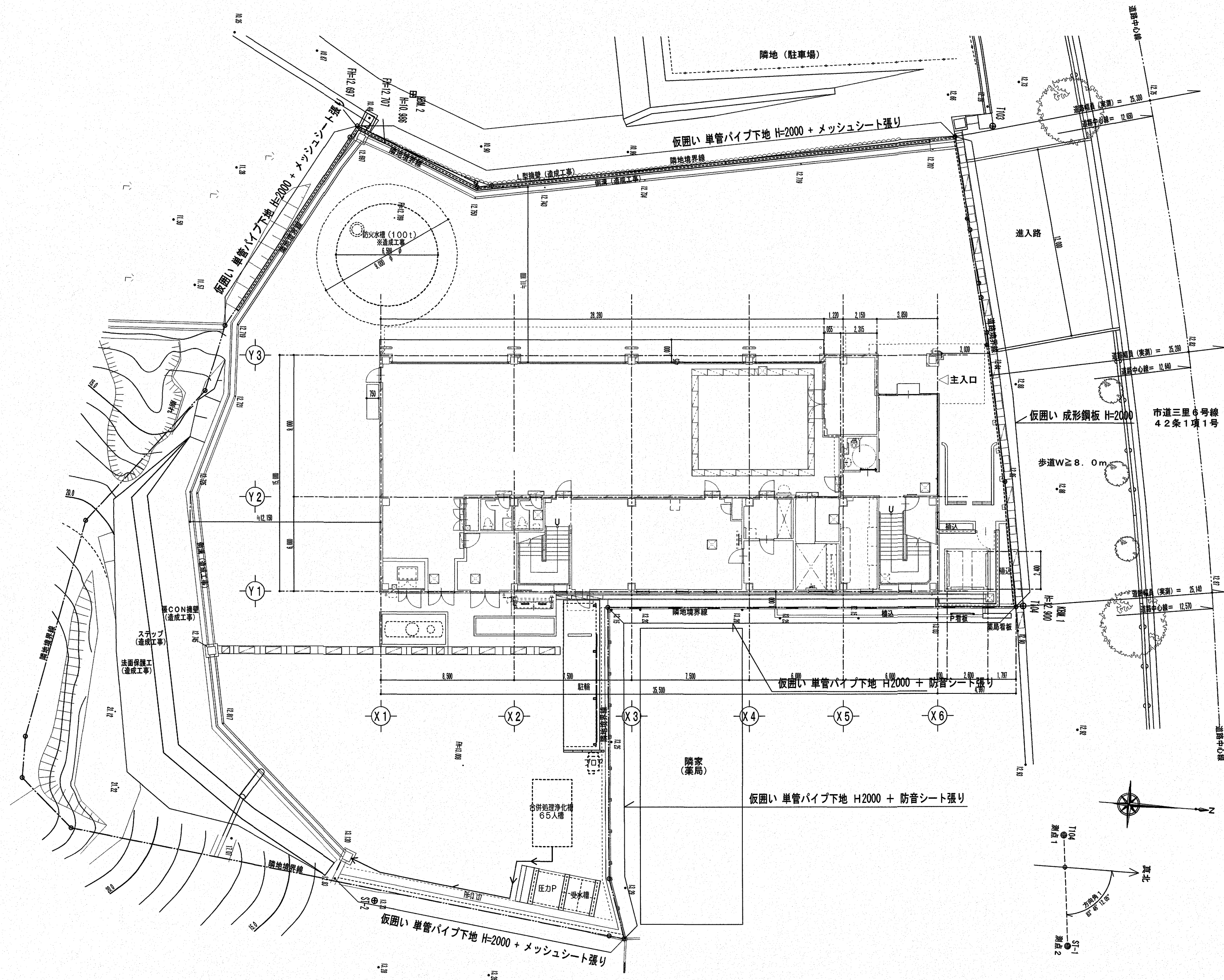
高知市都市建設部公共建築課			
係長	係長	課長補佐	課長
田中	健一	小川	K.

高知市東消防署三里出張所新築工事		
建築意匠図	時刻日影図	
DATE/ 2025/6/30	SCALE/ 1/400	SHEET NO. A-103
(株) A S A 設計事務所		
ARCHITECTS OF SPATIAL ACCORD		
TEL (088) 822-5797 (代) FAX (088) 822-5799		
一級建築士大田重雄氏 196852号		
田中 健一	DRAWN BY K. 小川	CHECKED BY



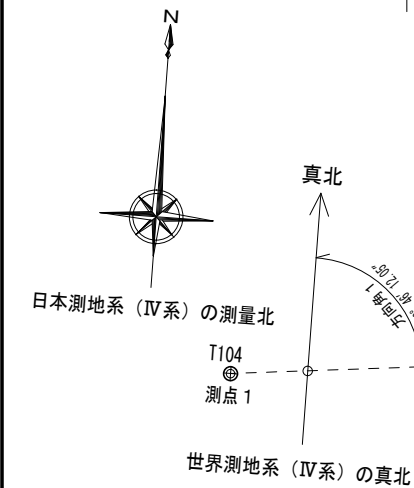
高知市東消防署三里出張所新築工事		
建築意匠図	仮設計画図(基礎工事)	
DATE/ 2025/6/30	SCALE/ 1/200	SHEET NO A-104
㈱ A S A 設計事務所		
ARCHITECTS OF SPATIAL ACCORD TEL (088) 822-5797 (代) FAX (088) 822-5798		
一般建築士試験登録第196852号		
田中健一	DRAWN BY K. 小川	CHECKED BY

高知市都市建設部公共建築課			
係	係長	課長補佐	課長
相見	澤田	大下	濱口
松本			



高知市東消防署三里出張所新築工事			
建築意匠図		仮設計画図（地上工事）	
DATE/ 2025/6/30		SCALE/ 1/200	SHEET NO A-105
株式会社ASA設計事務所			
ARCHITECTS OF SPATIAL ACCORD		TEL (088) 822-5797 (R) FAX (088) 822-5799	
一級建築士大臣登録第196852号			
田中 健一	DRAWN BY K. 小川	CHECKED BY	

高知市都市建設部公共建築課			
係長	係長	課長補佐	課長
田中	小川	小川	小川



【3階外壁共通】 D

3階 防火区画図

▽ 代用出入口を示す (2ヶ所)

【2階外壁共通】 D

2階 防火区画図

【1階外壁共通】 腰C・上部D

1階 防火区画図

- 凡例
- A. 自動車庫を示す
 - B-a. 消防署 (燃料ポンプ室) を示す
 - B-b. 消防署 (その他) を示す
 - 層間区画のため内壁側にGB-R12. 5 tを施す部分 (区画分界点から900以上)
 - 各階居室から階段までの歩行距離 (mm)
 - 避難階の階段から主たる出口までの歩行距離 (mm)

凡例

- 防火区画 (建基法)
- 不燃区画 (消防法)
- 異界用途区画を示す
- 面積区画を示す
- 不燃区画を示す
- 防火区画を示す
- 特防
- 特定防火設備
- RC壁
- CB壁
- LGS壁
- 代用出入口 開口W750 * H1200 開口下端: FL+1200以下

異	防火区画 (建基法)	不燃区画 (消防法)
面	異界用途区画を示す	A ~ E 防火区画壁の種類を示す (60分準耐火以上 (D以外))
不	面積区画を示す	A - GB-R9. 5 + GB-F12. 5 t (全面)
防火	不燃区画を示す	B - GB-F21 t * 2 (片面)
特防	防火区画を示す	C - RC壁100 t以上
特定防火設備	特防	D - 押出成形セメント板+GB-R15 t (軽鋼形鋼間壁)
RC壁	特定防火設備	(内壁側指定無し)
CB壁	RC壁	E - 外壁側: 同上
LGS壁	CB壁	内壁側: GB-R12. 5 t * 2 ※外壁スパンレリ部
代用出入口 開口W750 * H1200 開口下端: FL+1200以下	LGS壁	注) 各記号の詳細は「防火・準耐火・防火構造リスト」を参照のこと。Eの長さとは区画分界点から900以上とする。なお、異種用途区画のみの場合スパンレリ制限は無い。

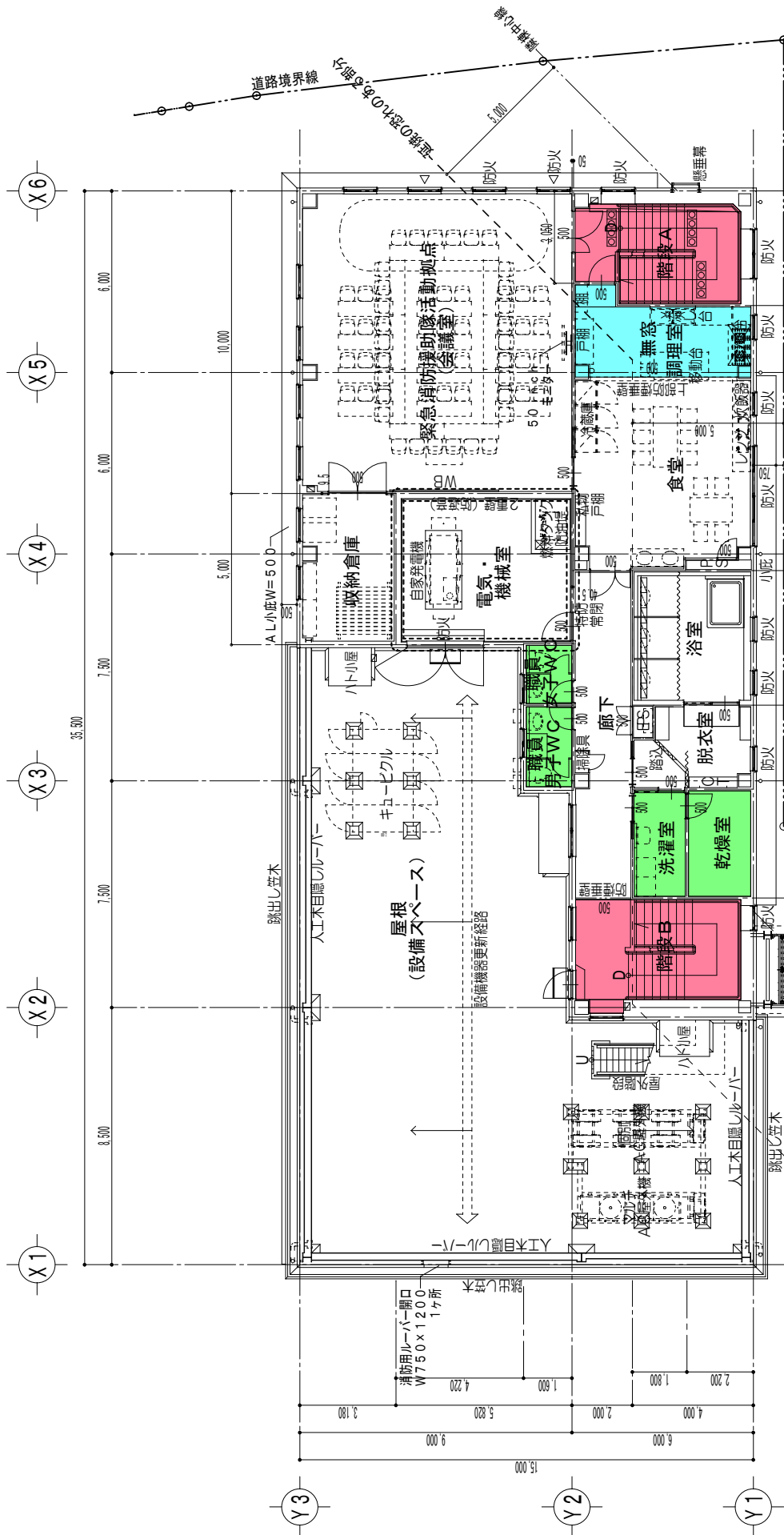
■ 棟1の防火区画面積表		法廷区画条件: 異種用途区画、1,000㎡面積区画 ※密穴区画は不要			
事務所 (消防署)	用途区分	用途細目	区画の種別		
			1階 (㎡)	2階 (㎡)	3階 (㎡)
			活動車庫	272.01	
			消防倉庫1	17.24	
			緊急倉庫	14.62	
			緊急消滅室 (前室部分)	8.41	
			緊急消滅室 (洗い場部分)	8.99	
			職員男子WC	4.84	
			職員女子WC	4.18	
			油庫	1.98	
事務所 (消防署)	用途区分	用途細目	ボート置場・資材置場	13.78	60.85
			A. 階別計	346.05	60.85
			区分 (防火区画) 計	406.90	
			a. 消防署 (燃料ポンプ室)	5.80	
			b. 消防署 (その他)	159.00	351.87
			B. 階別計	164.80	351.87
			区分 (防火区画) 計	823.26	
			階別計	510.85	412.72
			総合計	1,230.16	
			棟1の延床面積		

高知市東消防署三里出張所新築工事			
建築意匠図		防火区画図 (参考図)	
DATE/ 2025/6/30	SCALE/ 1/200	SHEET NO A-107	
(株) A S A 設計事務所			
ARCHITECTS OF SPATIAL ACCORD TEL (088) 822-5797 (代) FAX (088) 822-5799			
一級建築士大臣登録第196852号			
田中 健一	DRAWN BY K. 田中	CHECKED BY	

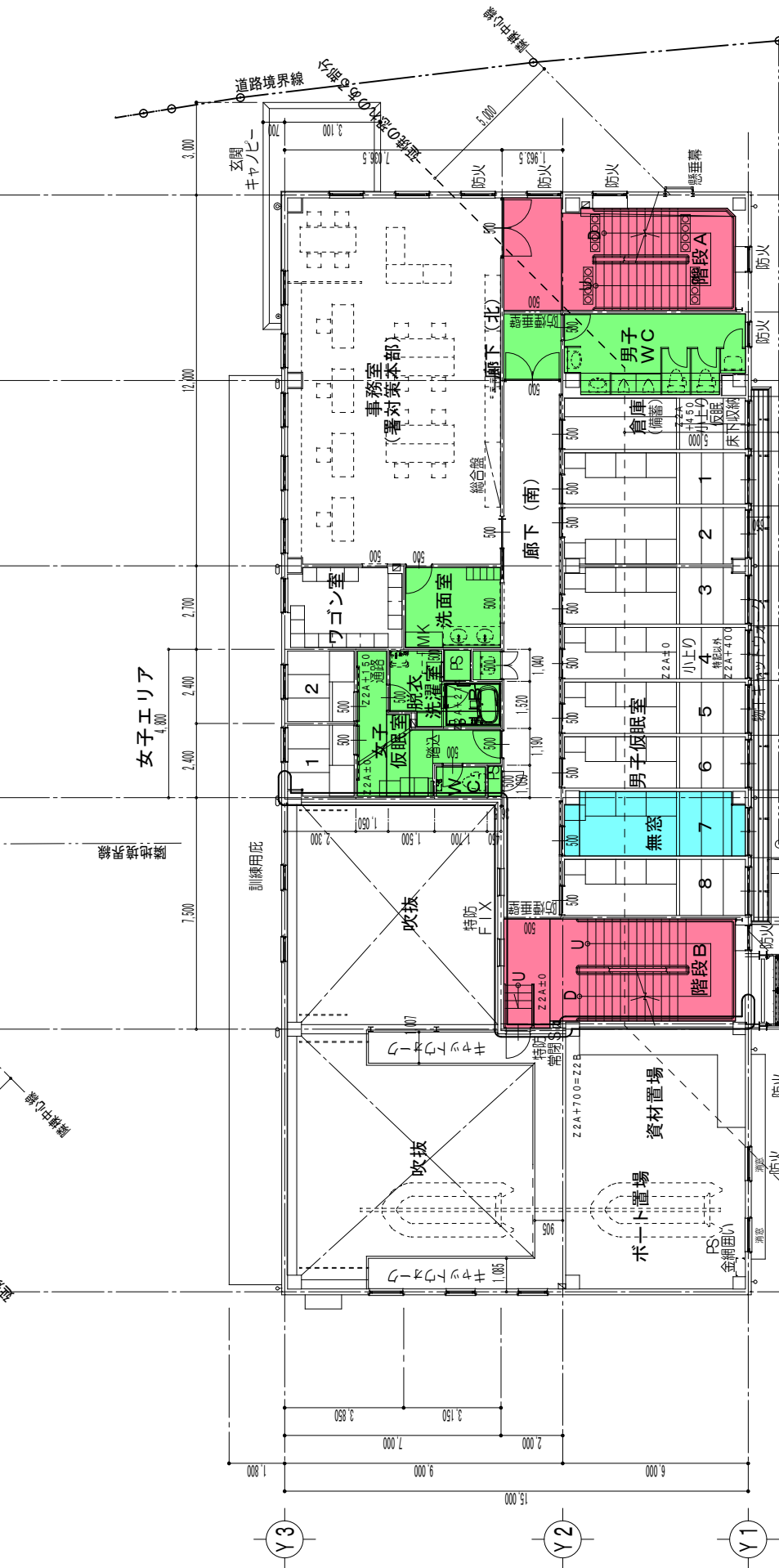
高知市都市建設部公共建築課			
係	係長	課長補佐	課長

3階 排煙区画図

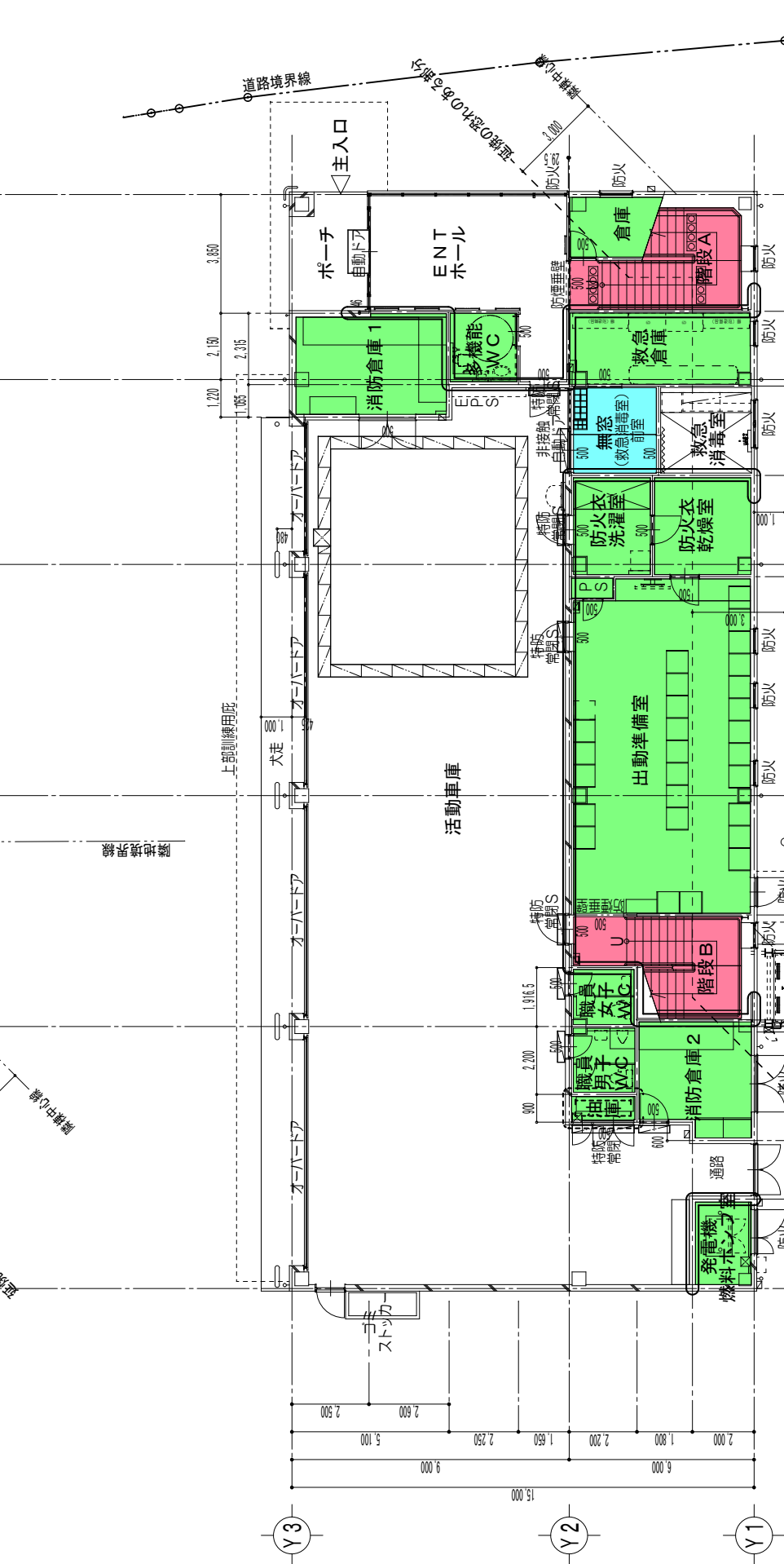
▽ 代替進入口を示す（2ヶ所）



2階 排煙区画図

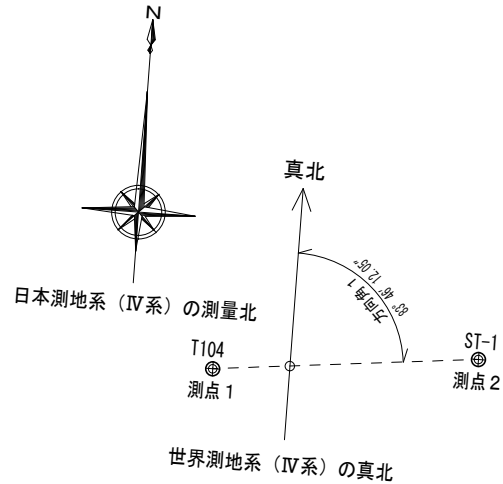


1階 排煙区画図



- 凡例
- 令126条の3の自然排煙口
 - H12告示1436-4-へー(2) (非居室)にて緩和
 - H12告示1436-4-へー(5) (居室)にて緩和
 - 排煙設備設置免除(但し、排煙は必要)
 - 無窓の居室
 - *) 扉協の数字は、防煙垂壁の高さを示す。

○ 防火区画を示す (.....) 消防法による不燃区画を示す



高知市都市建設部公共建築課			
係	係長	課長補佐	課長

高知市東消防署三里出張所新築工事		
建築意匠図	排煙区画図（参考図）	
DATE/ 2025/6/30	SCALE/ 1/200	SHEET NO A-108
(株) A S A 設計事務所		
ARCHITECTS OF SPATIAL ACCORD	TEL (088) 822-5797 (代) FAX (088) 822-5799	
一級建築士大臣登録第196852号		
田 中 健 一	DRAWN BY K. 田中	CHECKED BY