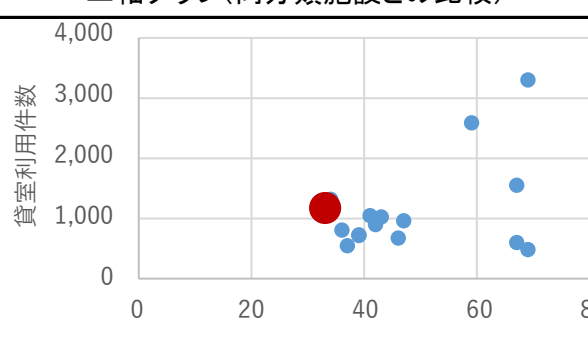


公共施設カルテ 施設別データ

施設基本情報				ふれあいセンター--4	
施設名称	通しNo. 184 高知市鴨田ふれあいセンター(西部健康福祉センター内)				
所在地	鴨部860-1		担当部署	地域コミュニティ推進課	
開設時期	2006年	利用面積	670㎡	施設分類	ふれあいセンター
目的機能	図書館機能、コミュニティ活動の拠点機能、生涯学習活動の拠点機能、地域防災の拠点機能				
避難時指定					
津波浸水深	0m				
施設収支情報(2023年度)					
①収入			674 千円		
②支出			7,697 千円		
③減価償却費			3,444 千円/年		
④施設別コスト			[(②+③)-①] 10,467 千円		
⑤市民1人当たり施設別コスト			[④÷高知市人口] 33 円/人		
利用状況(2023年度)					
⑥年間利用数			貸室利用件数	1,141 件/年	
⑦利用数単位当たり施設別コスト			[④÷⑥] 9,174 円/件		
総合評価(2023年度)					
レーダーチャート(同分類施設との偏差値を掲載)			二軸グラフ(同分類施設との比較)		
					
維持管理費等試算額					
			[今後40年間の試算額合計]		
			運用コスト計		993,028 千円
			修繕コスト計		298,271 千円
			合 計		1,291,299 千円
			運用コスト: 法令点検、定期点検、日常点検、清掃、光熱費、消耗品費等		
修繕コスト: 建築、電気設備、機械設備の修繕更新、長寿命化改修費用					
※建物を目標耐用年数(RC80年目、その他は60年)まで維持管理した場合の試算額です。					
※建て替え及び解体費用は試算額へは含みません。					


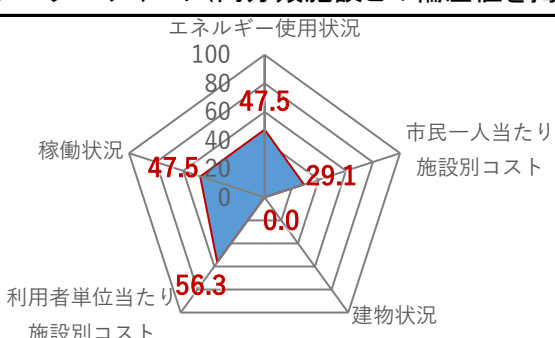
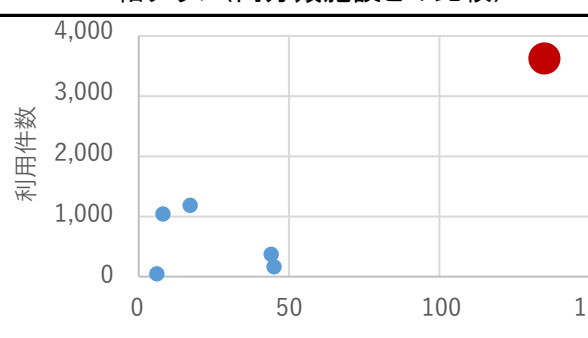
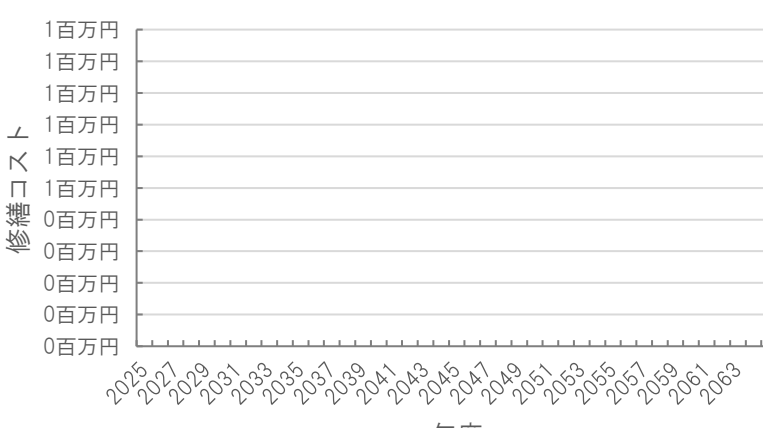
公共施設カルテ 施設別データ

施設基本情報					福祉拠点施設-2		
施設名称		通しNo. 313 高知市西部地域子育て支援センター(西部健康福祉センター内)					
所在地		鴨部860番地1		担当部署	子ども育成課		
開設時期		2006年	利用面積	847㎡	施設分類	福祉拠点施設	
目的機能							
避難時指定		指定緊急避難場所 指定避難所					
津波浸水深							
施設収支情報(2023年度)							
①収入				5,881 千円			
②支出				8,822 千円			
③減価償却費				4,470 千円/年			
④施設別コスト				[(②+③)-①]			7,411 千円
⑤市民1人当たり施設別コスト				[④÷高知市人口]			23 円/人
利用状況(2023年度)							
⑥年間利用数				利用者数	17,449 人/年		
⑦利用数単位当たり施設別コスト				[④÷⑥]			425 円/人
総合評価(2023年度)							
レーダーチャート(同分類施設との偏差値を掲載)				二軸グラフ(同分類施設との比較)			
							
維持管理費等試算額							
				[今後40年間の試算額合計]			
				運用コスト計 993,028 千円			
				修繕コスト計 298,271 千円			
				合 計 1,291,299 千円			
				運用コスト: 法令点検、定期点検、日常点検、清掃、光熱費、消耗品費等			
				修繕コスト: 建築、電気設備、機械設備の修繕更新、長寿命化改修費用			
				※建物を目標耐用年数(RC80年目、その他は60年)まで維持管理した場合の試算額です。			
				※建て替え及び解体費用は試算額へは含みません。			



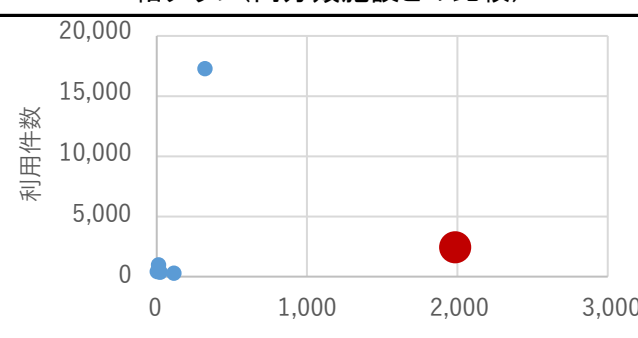
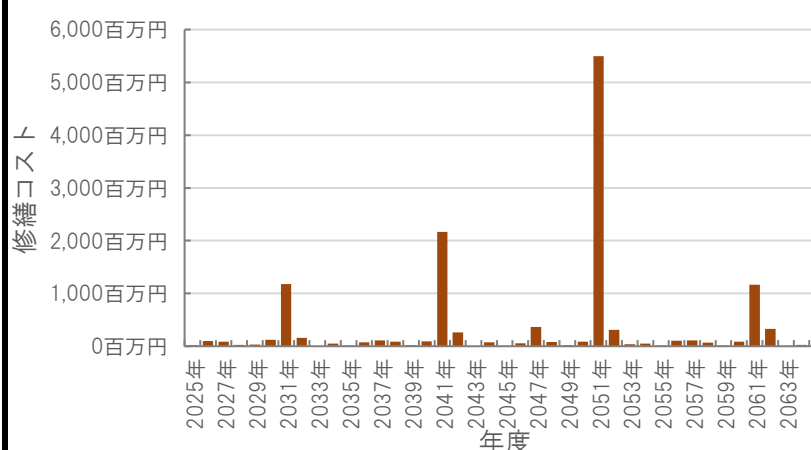
公共施設カルテ 施設別データ

施設基本情報				福祉拠点施設-3		
施設名称		通しNo. 314 高知市西部高齢者いきいきセンター（西部健康福祉センター内）				
所在地		鴨部860番地1		担当部署	高齢者支援課	
開設時期		2006年	利用面積	839㎡	施設分類	福祉拠点施設
目的機能		市民の健康の増進				
避難時指定		指定緊急避難場所 指定避難所				
津波浸水深		0[m]				
施設収支情報（2023年度）						
①収入				135 千円		
②支出				20,727 千円		
③減価償却費				4,317 千円/年		
④施設別コスト				[(②+③)-①] 24,909 千円		
⑤市民1人当たり施設別コスト				[④÷高知市人口] 78 円/人		
利用状況（2023年度）						
⑥年間利用数				利用者数	19,806 人/年	
⑦利用数単位当たり施設別コスト				[④÷⑥] 1,258 円/人		
総合評価（2023年度）						
レーダーチャート（同分類施設との偏差値を掲載）			二軸グラフ（同分類施設との比較）			
						
維持管理費等試算額						
			[今後40年間の試算額合計]			
			運用コスト計 993,028 千円			
			修繕コスト計 987,796 千円			
			合 計 1,980,823 千円			
			運用コスト: 法令点検、定期点検、日常点検、清掃、光熱費、消耗品費等			
			修繕コスト: 建築、電気設備、機械設備の修繕更新、長寿命化改修費用			
			※建物を目標耐用年数(RC80年目、その他は60年)まで維持管理した場合の試算額です。			
			※建て替え及び解体費用は試算額へは含みません。			


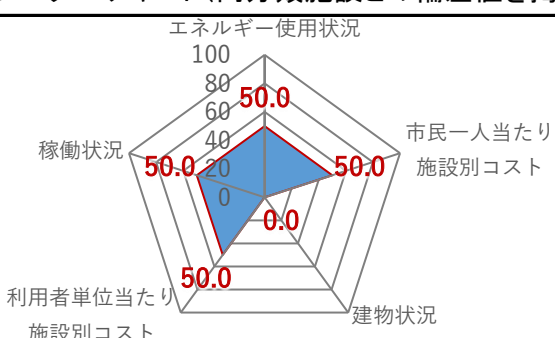
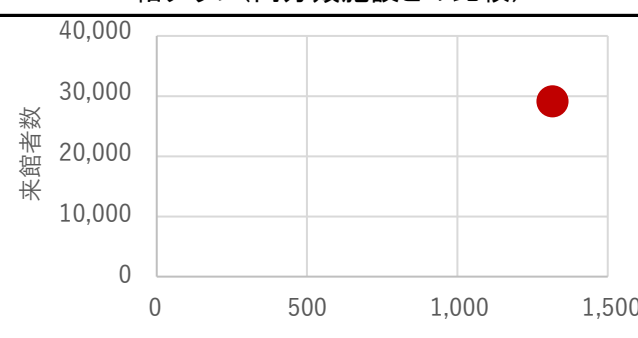
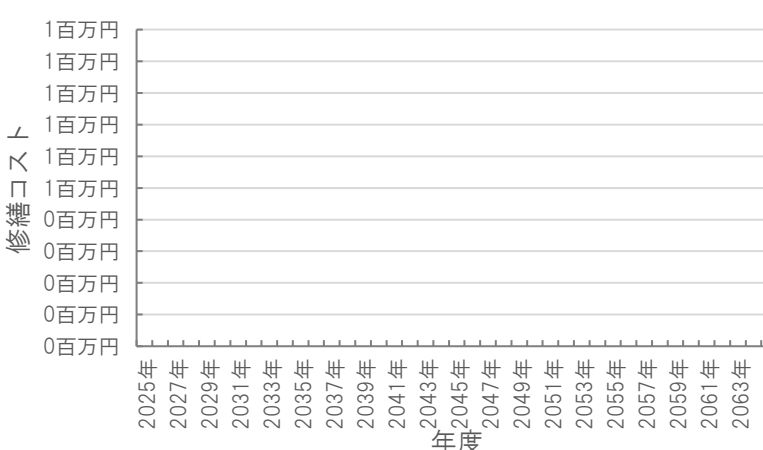
公共施設カルテ 施設別データ

施設基本情報					公民館-1	
施設名称		高知市立中央公民館(高知市文化プラザ)				
通しNo. 153						
所在地		九反田2-1		担当部署	文化振興課	
開設時期		2001年	利用面積	5,189㎡	施設分類	公民館
目的機能		公民館				
避難時指定		緊急避難場所				
津波浸水深		1.0～2.0m				
施設収支情報(2023年度)						
①収入			10,164 千円			
②支出			52,662 千円			
③減価償却費 (別途施設へ計上)			0 千円/年			
④施設別コスト			[(②+③)-①]			
⑤市民1人当たり施設別コスト			[④÷高知市人口]			
			42,498 千円			
			134 円/人			
利用状況(2023年度)						
⑥年間利用数			利用件数	3,563 件/年		
⑦利用数単位当たり施設別コスト			[(④÷⑥)]			
			11,928 円/件			
総合評価(2023年度) ※建物状況は別途施設へ計上						
レーダーチャート(同分類施設との偏差値を掲載)			二軸グラフ(同分類施設との比較)			
						
維持管理費等試算額 ※別途複合主施設へ計上						
			[今後40年間の試算額合計]			
			運用コスト計 0 千円			
			修繕コスト計 0 千円			
			合 計 0 千円			
			運用コスト: 法令点検、定期点検、日常点検、清掃、光熱費、消耗品費等			
			修繕コスト: 建築、電気設備、機械設備の修繕更新、長寿命化改修費用			
			※建物を目標耐用年数(RC80年目、その他は60年)まで維持管理した場合の試算額です。			
			※建て替え及び解体費用は試算額へは含みません。			

公共施設カルテ 施設別データ

施設基本情報				文化センター・文化会館-4		
施設名称		通しNo. 273		高知市文化プラザ		
所在地		九反田2-1		担当部署	文化振興課	
開設時期		2001年	利用面積	28,821㎡	施設分類	文化センター・文化会館
目的機能		市民文化の継承と豊かで個性ある文化の創造を目指し、市民による文化・芸術活動及び生涯にわたる学習活動の展開並びに市民文化の振興に資すること。				
避難時指定		指定緊急避難場所 指定避難所				
津波浸水深		1.0～2.0m				
施設収支情報(2023年度)						
①収入			85,991 千円			
②支出			345,785 千円			
③減価償却費			367,174 千円/年			
④施設別コスト			[(②+③)－①]			626,968 千円
⑤市民1人当たり施設別コスト			[④÷高知市人口]			1,974 円/人
利用状況(2023年度)						
⑥年間利用数			利用件数			2,330 件/年
⑦利用数単位当たり施設別コスト			[④÷⑥]			269,085 円/件
総合評価(2023年度)						
レーダーチャート(同分類施設との偏差値を掲載)			二軸グラフ(同分類施設との比較)			
						
維持管理費等試算額						
			[今後40年間の試算額合計]			
			運用コスト計 14,269,834 千円			
			修繕コスト計 13,105,405 千円			
			合 計 27,375,240 千円			
			運用コスト: 法令点検、定期点検、日常点検、清掃、光熱費、消耗品費等			
			修繕コスト: 建築、電気設備、機械設備の修繕更新、長寿命化改修費用			
			※建物を目標耐用年数(RC80年目、その他は60年)まで維持管理した場合の試算額です。			
			※建て替え及び解体費用は試算額へは含みません。			

公共施設カルテ 施設別データ

施設基本情報					その他文化施設-1	
施設名称		横山隆一記念まんが館(高知市文化プラザ)				
所在地		通しNo. 275 九反田2-1		担当部署	文化振興課	
開設時期		2001年	利用面積	1,879㎡	施設分類	その他文化施設
目的機能		大ホール、小ホール、練習室、会議室、和室等の貸室。				
避難時指定						
津波浸水深		1.0～2.0m				
施設収支情報(2023年度)						
①収入				385 千円		
②支出				48,496 千円		
③減価償却費				367,174 千円/年		
④施設別コスト				[(②+③)-①] 415,285 千円		
⑤市民1人当たり施設別コスト				[④÷高知市人口] 1,307 円/人		
利用状況(2023年度)						
⑥年間利用数				来館者数	28,607 人/年	
⑦利用数単位当たり施設別コスト				[④÷⑥] 14,517 円/人		
総合評価(2023年度) ※建物状況は別途施設へ計上						
レーダーチャート(同分類施設との偏差値を掲載)				二軸グラフ(同分類施設との比較)		
						
維持管理費等試算額 ※別途複合主施設へ計上						
				[今後40年間の試算額合計]		
				運用コスト計 0 千円		
				修繕コスト計 0 千円		
				合 計 0 千円		
				運用コスト: 法令点検、定期点検、日常点検、清掃、光熱費、消耗品費等		
				修繕コスト: 建築、電気設備、機械設備の修繕更新、長寿命化改修費用		
				※建物を目標耐用年数(RC80年目、その他は60年)まで維持管理した場合の試算額です。		
				※建て替え及び解体費用は試算額へは含みません。		

公共施設カルテ 施設別データ

施設基本情報					公民館-2	
施設名称		高知市鏡公民館(鏡文化ステーションRIO)				
所在地		通しNo. 154 鏡大利1番地		担当部署	文化振興課	
開設時期		1995年	利用面積	350㎡	施設分類	公民館
目的機能		公民館				
避難時指定						
津波浸水深		0m				
施設収支情報(2023年度)						
①収入				0 千円		
②支出				11,838 千円		
③減価償却費				2,381 千円/年		
④施設別コスト				[(②+③)-①] 14,219 千円		
⑤市民1人当たり施設別コスト				[④÷高知市人口] 45 円/人		
利用状況(2023年度)						
⑥年間利用数				利用件数	164 件/年	
⑦利用数単位当たり施設別コスト				[④÷⑥] 86,701 円/件		
総合評価(2023年度)						
レーダーチャート(同分類施設との偏差値を掲載)				二軸グラフ(同分類施設との比較)		
						
維持管理費等試算額						
				[今後40年間の試算額合計]		
				運用コスト計 649,964 千円		
				修繕コスト計 188,244 千円		
				合 計 838,208 千円		
				運用コスト: 法令点検、定期点検、日常点検、清掃、光熱費、消耗品費等		
				修繕コスト: 建築、電気設備、機械設備の修繕更新、長寿命化改修費用		
				※建物を目標耐用年数(RC80年目、その他は60年)まで維持管理した場合の試算額です。		
				※建て替え及び解体費用は試算額へは含みません。		

公共施設カルテ 施設別データ

施設基本情報				博物館-4		
施設名称		通しNo. 885 ギャラリー白雲(鏡文化ステーションRIO)				
所在地		高知市鏡大利1		担当部署	文化振興課	
開設時期		1995年	利用面積	316㎡	施設分類	博物館
目的機能		書家川崎白雲の功績をたたえ、同氏の書道作品その他資料等(以下「資料等」という。)を収集して展示することにより、社会教育の振興に資するため				
避難時指定						
津波浸水深		0m				
施設収支情報(2023年度)						
①収入				3 千円		
②支出				8,168 千円		
③減価償却費				2,053 千円/年		
④施設別コスト				[(②+③)−①]		
⑤市民1人当たり施設別コスト				[(④÷高知市人口)]		
利用状況(2023年度)						
⑥年間利用数				観覧者数	245 人/年	
⑦利用数単位当たり施設別コスト				[(④÷⑥)]	41,706 円/人	
総合評価(2023年度)						
レーダーチャート(同分類施設との偏差値を掲載)			二軸グラフ(同分類施設との比較)			
						
維持管理費等試算額						
			[今後40年間の試算額合計]			
			運用コスト計 649,964 千円			
			修繕コスト計 188,244 千円			
			合 計 838,208 千円			
			運用コスト: 法令点検、定期点検、日常点検、清掃、光熱費、消耗品費等			
修繕コスト: 建築、電気設備、機械設備の修繕更新、長寿命化改修費用						
※建物を目標耐用年数(RC80年目、その他は60年)まで維持管理した場合の試算額です。						
※建て替え及び解体費用は試算額へは含みません。						

公共施設カルテ 施設別データ

施設基本情報				その他社会教育系施設-1			
施設名称		高知市鏡文化ステーションRIO					
所在地		高知市鏡大利1		担当部署	鏡地域振興課		
開設時期		1995年	利用面積	817㎡	施設分類	その他社会教育系施設	
目的機能		中山間地域における社会教育及び市民文化の振興並びに健康の増進、福祉の向上を図る。					
避難時指定							
津波浸水深		0m					
施設収支情報(2023年度)							
①収入				8,448 千円			
②支出				24,342 千円			
③減価償却費				12,546 千円/年			
④施設別コスト				[(②+③)-①]		28,440 千円	
⑤市民1人当たり施設別コスト				[④÷高知市人口]		90 円/人	
利用状況(2023年度)							
⑥年間利用数				入浴者数	28,091 人/年		
⑦利用数単位当たり施設別コスト				[④÷⑥]		1,012 円/人	
総合評価(2023年度)							
レーダーチャート(同分類施設との偏差値を掲載)			二軸グラフ(同分類施設との比較)				
							
維持管理費等試算額							
			[今後40年間の試算額合計]				
			運用コスト計			649,964 千円	
			修繕コスト計			697,065 千円	
			合 計			1,347,029 千円	
			運用コスト:			法令点検、定期点検、日常点検、清掃、光熱費、消耗品費等	
修繕コスト:			建築、電気設備、機械設備の修繕更新、長寿命化改修費用				
			※建物を目標耐用年数(RC80年目、その他は60年)まで維持管理した場合の試算額です。				
			※建て替え及び解体費用は試算額へは含みません。				



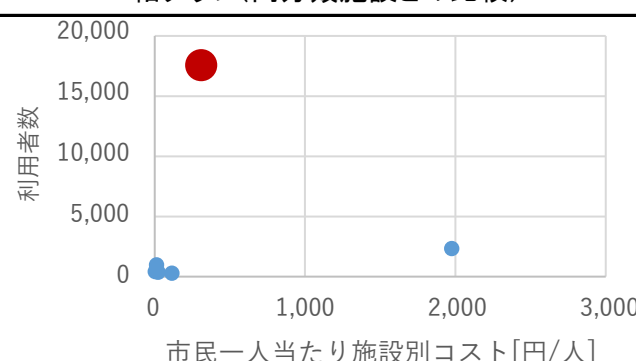
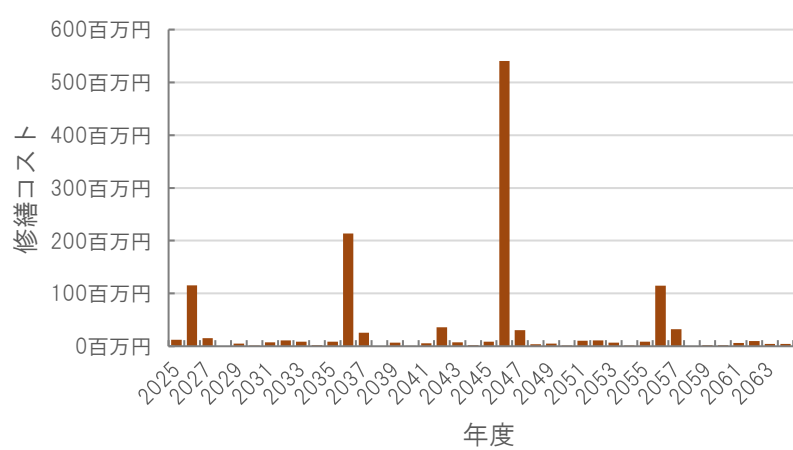
公共施設カルテ 施設別データ

施設基本情報					ふれあいセンター—16	
施設名称		通しNo. 1028			高知市木村会館	
所在地		旭町三丁目121番地		担当部署	地域コミュニティ推進課	
開設時期		1979年	利用面積	1,120㎡	施設分類	ふれあいセンター
目的機能		図書館機能、コミュニティ活動の拠点機能、社会福祉活動の拠点機能、生涯学習活動の拠点機能、地域防災の拠点機能				
避難時指定		指定緊急避難場所 指定避難所				
津波浸水深		0m				
施設収支情報(2023年度)						
①収入				271 千円		
②支出				19,010 千円		
③減価償却費				3,174 千円/年		
④施設別コスト				[(②+③)−①] 21,913 千円		
⑤市民1人当たり施設別コスト				[④÷高知市人口] 69 円/人		
利用状況(2023年度)						
⑥年間利用数				貸室利用件数	481 件/年	
⑦利用数単位当たり施設別コスト				[④÷⑥] 45,557 円/件		
総合評価(2023年度)						
レーダーチャート(同分類施設との偏差値を掲載)				二軸グラフ(同分類施設との比較)		
						
維持管理費等試算額						
				[今後40年間の試算額合計]		
				運用コスト計 796,072 千円		
				修繕コスト計 434,915 千円		
				合 計 1,230,987 千円		
				運用コスト: 法令点検、定期点検、日常点検、清掃、光熱費、消耗品費等		
修繕コスト: 建築、電気設備、機械設備の修繕更新、長寿命化改修費用						
※建物を目標耐用年数(RC80年目、その他は60年)まで維持管理した場合の試算額です。						
※建て替え及び解体費用は試算額へは含みません。						


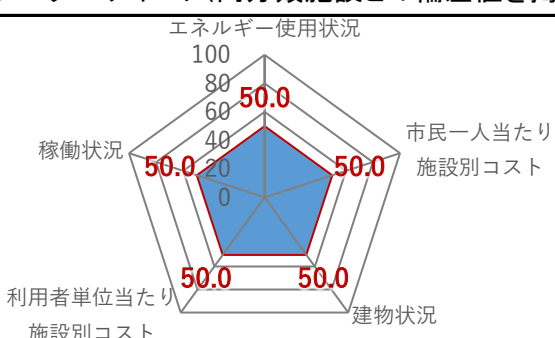
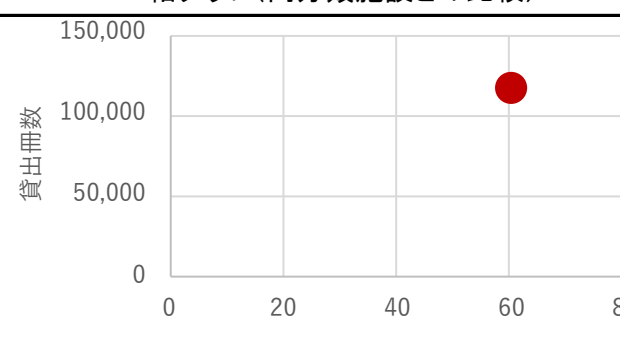
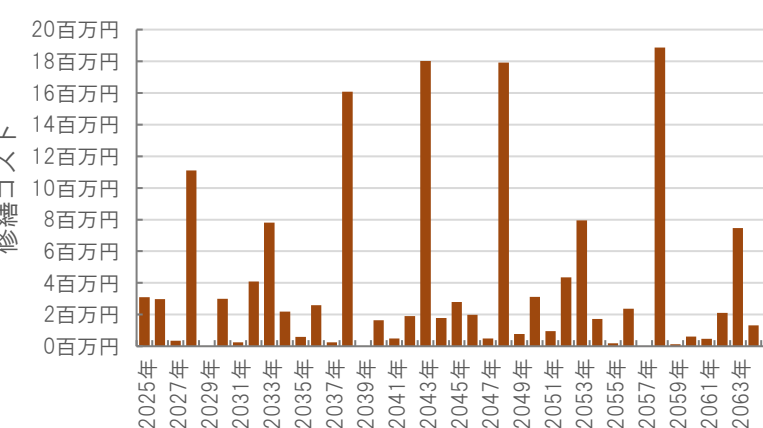
公共施設カルテ 施設別データ

施設基本情報				文化センター・文化会館-1							
施設名称		高知市立旭文化センター(木村会館)									
所在地		旭町3丁目121		担当部署	文化振興課						
開設時期		1979年	利用面積	483㎡	施設分類						
目的機能		文化センター			文化センター・文化会館						
避難時指定		指定緊急避難場所 指定避難所									
津波浸水深		0m									
<div>施設収支情報(2023年度)</div>											
①収入			552 千円								
②支出			2,805 千円								
③減価償却費			4,321 千円/年								
④施設別コスト			[(②+③)-①]								
⑤市民1人当たり施設別コスト			[④÷高知市人口]								
<div>利用状況(2023年度)</div>											
⑥年間利用数			利用件数	360 件/年							
⑦利用数単位当たり施設別コスト			[④÷⑥]								
<div>総合評価(2023年度)</div>											
レーダーチャート(同分類施設との偏差値を掲載)			二軸グラフ(同分類施設との比較)								
<div></div>			<div></div>								
<div>維持管理費等試算額</div>											
<div></div>			<div><div>今後40年間の試算額合計</div><table><tr><td>運用コスト計</td><td>774,405 千円</td></tr><tr><td>修繕コスト計</td><td>232,635 千円</td></tr><tr><td>合 計</td><td>1,007,040 千円</td></tr></table><div>運用コスト: 法令点検、定期点検、日常点検、清掃、光熱費、消耗品費等</div><div>修繕コスト: 建築、電気設備、機械設備の修繕更新、長寿命化改修費用</div><div>※建物を目標耐用年数(RC80年目、その他は60年)まで維持管理した場合の試算額です。</div><div>※建て替え及び解体費用は試算額へは含みません。</div></div>			運用コスト計	774,405 千円	修繕コスト計	232,635 千円	合 計	1,007,040 千円
運用コスト計	774,405 千円										
修繕コスト計	232,635 千円										
合 計	1,007,040 千円										


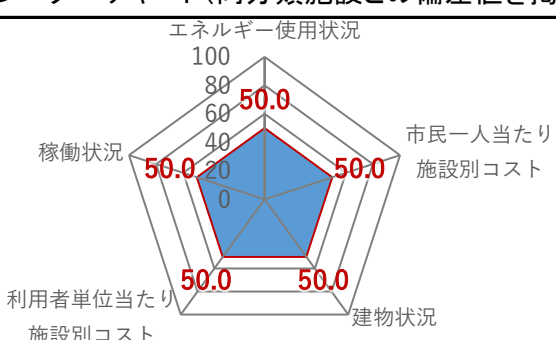
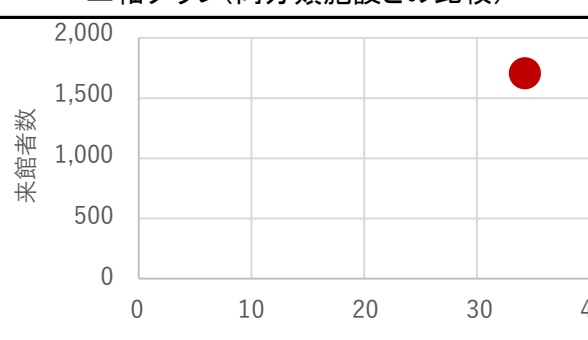
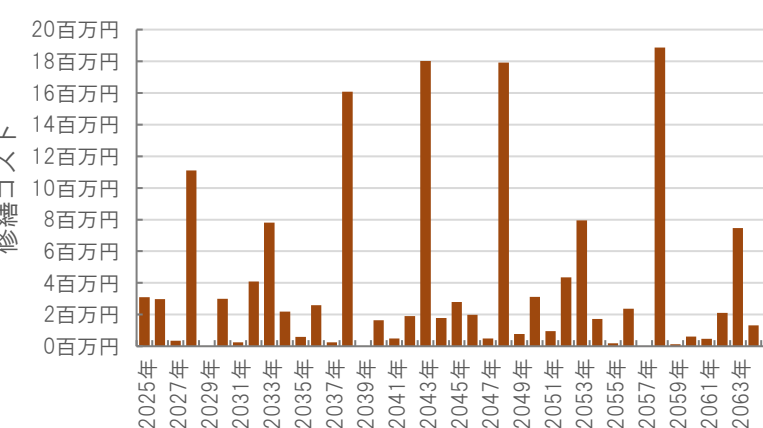
公共施設カルテ 施設別データ

施設基本情報				文化センター・文化会館-5			
施設名称		高知市春野文化ホールピアステージ					
所在地		通しNo. 274 春野町西分340		担当部署	文化振興課		
開設時期		1996年	利用面積	3,529㎡	施設分類	文化センター・文化会館	
目的機能		市民の明るく豊かな文化生活の向上と発展を目指し、市民による文化・芸術活動の振興に資するため。					
避難時指定		指定緊急避難場所 指定避難所					
津波浸水深		0m					
施設収支情報(2023年度)							
①収入				6,412 千円			
②支出				40,494 千円			
③減価償却費				67,276 千円/年			
④施設別コスト				[(②+③)-①]		101,358 千円	
⑤市民1人当たり施設別コスト				[④÷高知市人口]		319 円/人	
利用状況(2023年度)							
⑥年間利用数				利用者数	17,279 人/年		
⑦利用数単位当たり施設別コスト				[④÷⑥]		5,866 円/人	
総合評価(2023年度)							
レーダーチャート(同分類施設との偏差値を掲載)			二軸グラフ(同分類施設との比較)				
							
維持管理費等試算額							
			[今後40年間の試算額合計]				
			運用コスト計			1,403,216 千円	
			修繕コスト計			1,289,712 千円	
			合 計			2,692,928 千円	
			運用コスト:			法令点検、定期点検、日常点検、清掃、光熱費、消耗品費等	
修繕コスト:			建築、電気設備、機械設備の修繕更新、長寿命化改修費用				
			※建物を目標耐用年数(RC80年目、その他は60年)まで維持管理した場合の試算額です。				
			※建て替え及び解体費用は試算額へは含みません。				



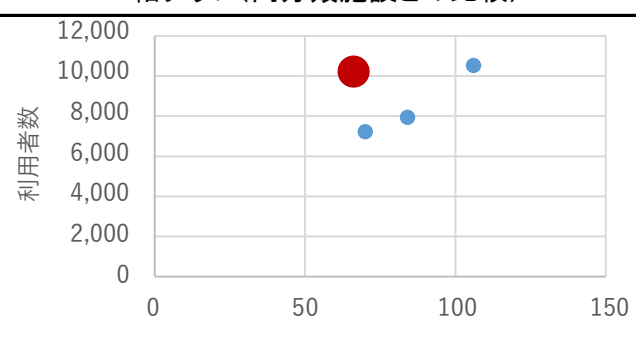
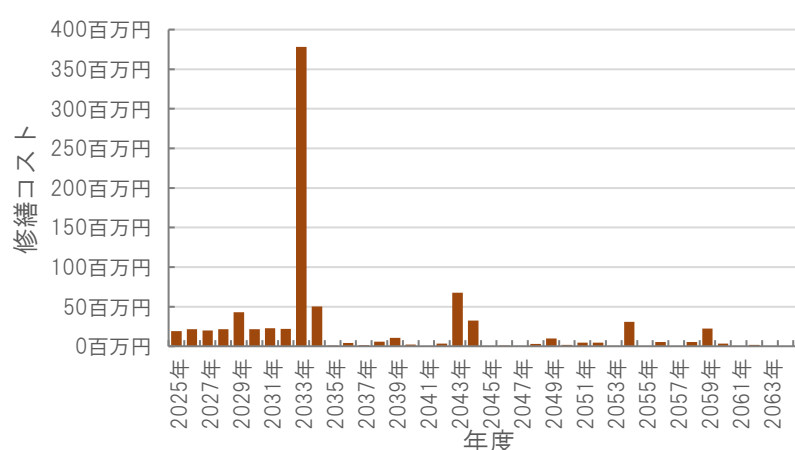
公共施設カルテ 施設別データ

施設基本情報				図書館分館・分室-1		
施設名称		春野市民図書館(高知市春野郷土資料館)				
所在地		通しNo. 282 春野町西分340		担当部署	図書館・科学館課	
開設時期		2008年	利用面積	736㎡	施設分類	図書館分館・分室
目的機能		図書、記録その他必要な資料を収集し、整理し、保存して、一般公衆の利用に供し、その教養、調査研究、レクリエーション等に資し、もって市民の自主的・自発的な学習活動及び生活や仕事、地域における課題の解決に向けた活動を支援することにより、市民社会の発展に寄与することを目的とする。				
避難時指定						
津波浸水深						
施設収支情報(2023年度)						
①収入				1,143 千円		
②支出				16,899 千円		
③減価償却費				3,384 千円/年		
④施設別コスト				[(②+③)−①] 19,140 千円		
⑤市民1人当たり施設別コスト				[④÷高知市人口] 60 円/人		
利用状況(2023年度)						
⑥年間利用数				貸出冊数	115,435 冊/年	
⑦利用数単位当たり施設別コスト				[④÷⑥] 166 円/冊		
総合評価(2023年度)						
レーダーチャート(同分類施設との偏差値を掲載)			二軸グラフ(同分類施設との比較)			
						
維持管理費等試算額						
			[今後40年間の試算額合計]			
			運用コスト計 533,631 千円			
			修繕コスト計 153,782 千円			
			合 計 687,413 千円			
			運用コスト: 法令点検、定期点検、日常点検、清掃、光熱費、消耗品費等 修繕コスト: 建築、電気設備、機械設備の修繕更新、長寿命化改修費用			
※建物を目標耐用年数(RC80年目、その他は60年)まで維持管理した場合の試算額です。 ※建て替え及び解体費用は試算額へは含みません。						



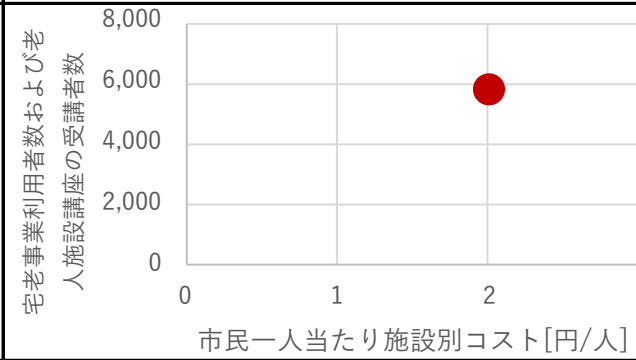
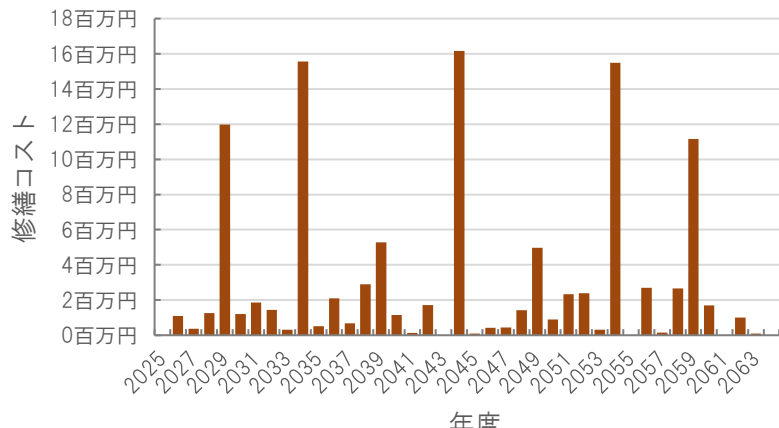
公共施設カルテ 施設別データ

施設基本情報				郷土資料館-1			
施設名称		通しNo. 305 高知市春野郷土資料館(春野郷土資料館・春野市民図書館内)					
所在地		春野町西分340		担当部署	民権・文化財課		
開設時期		1998年	利用面積	606㎡	施設分類	郷土資料館	
目的機能		郷土の歴史、考古、文化遺産等に関する市民の理解と認識を深め、もって学術及び文化の振興に資する。					
避難時指定							
津波浸水深		0m					
施設収支情報(2023年度)							
①収入				8 千円			
②支出				7,859 千円			
③減価償却費				3,010 千円/年			
④施設別コスト				[(②+③)−①]		10,861 千円	
⑤市民1人当たり施設別コスト				[④÷高知市人口]		34 円/人	
利用状況(2023年度)							
⑥年間利用数				来館者数	1,677 人/年		
⑦利用数単位当たり施設別コスト				[④÷⑥]		6,476 円/人	
総合評価(2023年度)							
レーダーチャート(同分類施設との偏差値を掲載)			二軸グラフ(同分類施設との比較)				
							
維持管理費等試算額							
			[今後40年間の試算額合計]				
			運用コスト計			533,631 千円	
			修繕コスト計			153,782 千円	
			合 計			687,413 千円	
			運用コスト:			法令点検、定期点検、日常点検、清掃、光熱費、消耗品費等	
修繕コスト:			建築、電気設備、機械設備の修繕更新、長寿命化改修費用				
			※建物を目標耐用年数(RC80年目、その他は60年)まで維持管理した場合の試算額です。				
			※建て替え及び解体費用は試算額へは含みません。				

公共施設カルテ 施設別データ

施設基本情報				市民会館-4		
施設名称		高知市立小高坂市民会館(小高坂総合会館)				
所在地		山ノ端町32-5		担当部署	人権同和・男女共同参画課	
開設時期		1963年	利用面積	725㎡	施設分類	市民会館
目的機能		・基本的人権の尊重と人権・同和問題の速やかな解決に資するため人権啓発を推進するとともに福祉の向上や人権啓発の住民交流の拠点となる開かれたコミュニティーセンターとして生活上の各種事業等を総合的に行う。				
避難時指定		指定緊急避難場所 指定避難所				
津波浸水深		0m				
施設収支情報(2023年度)						
①収入			4,933 千円			
②支出			21,566 千円			
③減価償却費			4,386 千円/年			
④施設別コスト			[(②+③)-①] 21,019 千円			
⑤市民1人当たり施設別コスト			[④÷高知市人口] 66 円/人			
利用状況(2023年度)						
⑥年間利用数			利用者数	10,046 人/年		
⑦利用数単位当たり施設別コスト			[④÷⑥] 2,092 円/人			
総合評価(2023年度)						
レーダーチャート(同分類施設との偏差値を掲載)			二軸グラフ(同分類施設との比較)			
						
維持管理費等試算額						
			[今後40年間の試算額合計]			
			運用コスト計 708,242 千円			
			修繕コスト計 843,094 千円			
			合 計 1,551,336 千円			
			運用コスト: 法令点検、定期点検、日常点検、清掃、光熱費、消耗品費等			
			修繕コスト: 建築、電気設備、機械設備の修繕更新、長寿命化改修費用			
			※建物を目標耐用年数(RC80年目、その他は60年)まで維持管理した場合の試算額です。			
			※建て替え及び解体費用は試算額へは含まれません。			

公共施設カルテ 施設別データ

施設基本情報				老人福祉センター--1		
施設名称	高知市小高坂老人福祉センター(小高坂総合会館)					
所在地	山ノ端町32-5		担当部署	高齢者支援課		
開設時期	1984年	利用面積	176㎡	施設分類	老人福祉センター	
目的機能	地域の高齢者の教養の向上、レクリエーションの場を提供し高齢者の心身の健康増進を図る。					
避難時指定						
津波浸水深	0[m]					
施設収支情報(2023年度)						
①収入			0 千円			
②支出			153 千円			
③減価償却費			580 千円/年			
④施設別コスト			[(②+③)−①]			
⑤市民1人当たり施設別コスト			[④÷高知市人口]			
利用状況(2023年度)						
⑥年間利用数			宅老事業利用者数および老人施設講座の受講者数			
⑦利用数単位当たり施設別コスト			[④÷⑥]			
総合評価(2023年度)						
レーダーチャート(同分類施設との偏差値を掲載)			二軸グラフ(同分類施設との比較)			
						
維持管理費等試算額						
			[今後40年間の試算額合計]			
			運用コスト計		357,910 千円	
			修繕コスト計		113,958 千円	
			合 計		471,868 千円	
			運用コスト:		法令点検、定期点検、日常点検、清掃、光熱費、消耗品費等	
修繕コスト:		建築、電気設備、機械設備の修繕更新、長寿命化改修費用				
			※建物を目標耐用年数(RC80年目、その他は60年)まで維持管理した場合の試算額です。			
			※建て替え及び解体費用は試算額へは含みません。			

公共施設カルテ 施設別データ

施設基本情報				図書館-2		
施設名称		新図書館等複合施設オーテピア				
所在地		通しNo. 874 追手筋二丁目1番1号		担当部署	図書館・科学館課	
開設時期		2018年	利用面積	17,781㎡	施設分類	図書館
目的機能		図書、記録その他必要な資料を収集し、整理し、保存して、一般公衆の利用に供し、その教養、調査研究、レクリエーション等に資し、もって市民の自主的・自発的な学習活動及び生活や仕事、地域における課題の解決に向けた活動を支援することにより、市民社会の発展に寄与することを目的とする。				
避難時指定		緊急避難場所				
津波浸水深		1.0～2.0m				
施設収支情報(2023年度)						
①収入				283,537 千円		
②支出				1,043,603 千円		
③減価償却費				215,397 千円/年		
④施設別コスト				[(②+③)－①] 975,463 千円		
⑤市民1人当たり施設別コスト				[④÷高知市人口] 3,071 円/人		
利用状況(2023年度)						
⑥年間利用数				入館者数	736,985 人/年	
⑦利用数単位当たり施設別コスト				[④÷⑥] 1,324 円/人		
総合評価(2023年度)						
レーダーチャート(同分類施設との偏差値を掲載)			二軸グラフ(同分類施設との比較)			
						
維持管理費等試算額						
			[今後40年間の試算額合計]			
			運用コスト計 9,447,604 千円			
			修繕コスト計 4,589,241 千円			
			合 計 14,036,845 千円			
			運用コスト: 法令点検、定期点検、日常点検、清掃、光熱費、消耗品費等			
修繕コスト: 建築、電気設備、機械設備の修繕更新、長寿命化改修費用						
※建物を目標耐用年数(RC80年目、その他は60年)まで維持管理した場合の試算額です。						
※建て替え及び解体費用は試算額へは含みません。						

公共施設カルテ 施設別データ

施設基本情報				博物館-5			
施設名称		高知みらい科学館(オーテピア)					
所在地		通しNo. 966 追手筋二丁目1番1号		担当部署	図書館・科学館課		
開設時期		2018年	利用面積	2,259㎡	施設分類	博物館	
目的機能		高知の未来を担う理科好きの子どもを増やし育てるとともに、大人も子どもも科学に親しみ、科学を楽しむ文化を育てることを目的とする。					
避難時指定							
津波浸水深		1.0～2.0m					
施設収支情報(2023年度)							
①収入			82,415 千円				
②支出			196,789 千円				
③減価償却費 (別途施設へ計上)			0 千円/年				
④施設別コスト			[(②+③)－①]				
⑤市民1人当たり施設別コスト			[④÷高知市人口]				
④施設別コスト			114,374 千円				
⑤市民1人当たり施設別コスト			360 円/人				
利用状況(2023年度)							
⑥年間利用数			入館者数				
⑦利用数単位当たり施設別コスト			[④÷⑥]				
⑥年間利用数			145,598 人/年				
⑦利用数単位当たり施設別コスト			786 円/人				
総合評価(2023年度) ※建物状況は別途施設へ計上							
レーダーチャート(同分類施設との偏差値を掲載)			二軸グラフ(同分類施設との比較)				
							
維持管理費等試算額 ※別途複合主施設へ計上							
			[今後40年間の試算額合計]				
			運用コスト計			0 千円	
			修繕コスト計			0 千円	
			合 計			0 千円	
			運用コスト:			法令点検、定期点検、日常点検、清掃、光熱費、消耗品費等	
修繕コスト:			建築、電気設備、機械設備の修繕更新、長寿命化改修費用				
			※建物を目標耐用年数(RC80年目、その他は60年)まで維持管理した場合の試算額です。				
			※建て替え及び解体費用は試算額へは含みません。				

公共施設カルテ 施設別データ

施設基本情報				障害者福祉施設-2		
施設名称		高知声と点字の図書館(オーテピア)				
所在地		通しNo. 965 追手筋2-1-1		担当部署	声と点字の図書館	
開設時期		2018年	利用面積	918㎡	施設分類	障害者福祉施設
目的機能		点字・録音図書その他必要な資料を収集し、整理し、及び保存して視覚障害者その他視覚による表現の認識に障害のある者の利用に供し、その教養、調査研究、レクリエーション等に資すること。点訳・音訳ボランティア等の育成及び支援を図ること。視覚障害についての相談、支援等に関することを目的とする。				
避難時指定						
津波浸水深		1.0～2.0m				
施設収支情報(2023年度)						
①収入				62,777 千円		
②支出				95,933 千円		
③減価償却費 (別途施設へ計上)				0 千円/年		
④施設別コスト				[(②+③)－①]		33,156 千円
⑤市民1人当たり施設別コスト				[④÷高知市人口]		104 円/人
利用状況(2023年度)						
⑥年間利用数				利用者数	47,080 人/年	
⑦利用数単位当たり施設別コスト				[④÷⑥]		704 円/人
総合評価(2023年度) ※建物状況は別途施設へ計上						
レーダーチャート(同分類施設との偏差値を掲載)			二軸グラフ(同分類施設との比較)			
						
維持管理費等試算額 ※別途複合主施設へ計上						
			[今後40年間の試算額合計]			
			運用コスト計		0 千円	
			修繕コスト計		0 千円	
			合 計		0 千円	
			運用コスト: 法令点検、定期点検、日常点検、清掃、光熱費、消耗品費等			
修繕コスト: 建築、電気設備、機械設備の修繕更新、長寿命化改修費用						
※建物を目標耐用年数(RC80年目、その他は60年)まで維持管理した場合の試算額です。						
※建て替え及び解体費用は試算額へは含みません。						

公共施設カルテ 施設別データ

施設基本情報					福祉拠点施設-6	
施設名称		通しNo. 317			春野あじさい会館①	
所在地		春野町西分1-1		担当部署	障がい福祉課	
開設時期		1993年	利用面積	1,577㎡	施設分類	福祉拠点施設
目的機能		高齢者の通所介護事業等を行っている。また、多目的ホール等の貸出しも行っている。				
避難時指定		指定緊急避難場所 指定避難所				
津波浸水深		0～1.0m				
施設収支情報(2023年度)						
①収入				4,098 千円		
②支出				26,950 千円		
③減価償却費				5,409 千円/年		
④施設別コスト				[(②+③)-①] 28,261 千円		
⑤市民1人当たり施設別コスト				[④÷高知市人口] 89 円/人		
利用状況(2023年度)						
⑥年間利用数				利用者数	15,728 人/年	
⑦利用数単位当たり施設別コスト				[④÷⑥] 1,797 円/人		
総合評価(2023年度)						
レーダーチャート(同分類施設との偏差値を掲載)				二軸グラフ(同分類施設との比較)		
						
維持管理費等試算額						
				[今後40年間の試算額合計]		
				運用コスト計 892,694 千円		
				修繕コスト計 957,534 千円		
				合計 1,850,228 千円		
				運用コスト: 法令点検、定期点検、日常点検、清掃、光熱費、消耗品費等		
				修繕コスト: 建築、電気設備、機械設備の修繕更新、長寿命化改修費用		
				※建物を目録耐用年数(RC80年目、その他は60年)まで維持管理した場合の試算額です。		
				※建て替え及び解体費用は試算額へは含まれません。		

公共施設カルテ 施設別データ

施設基本情報

福祉拠点施設-7

施設名称	通しNo. 878春野あじさい会館②				
所在地	春野町西分1-1			担当部署	健康増進課
開設時期	1993年	利用面積	670㎡	施設分類	福祉拠点施設
目的機能	市民の健康の保持及び向上並びに福祉の増進を図る。				
避難時指定					
津波浸水深	0～1.0m				
施設収支情報(2023年度)					
①収入			0 千円		
②支出			0 千円		
③減価償却費			2,413 千円/年		
④施設別コスト			[(②+③)－①] 2,413 千円		
⑤市民1人当たり施設別コスト			[④÷高知市人口] 8 円/人		
利用状況(2023年度)					
⑥年間利用数			利用者数	2,251 人/年	
⑦利用数単位当たり施設別コスト			[④÷⑥] 1,072 円/人		
総合評価(2023年度)					
レーダーチャート(同分類施設との偏差値を掲載)			二軸グラフ(同分類施設との比較)		
					
維持管理費等試算額					
			[今後40年間の試算額合計]		
			運用コスト計 862,905 千円		
			修繕コスト計 260,911 千円		
			合 計 1,123,816 千円		
			運用コスト: 法令点検、定期点検、日常点検、清掃、光熱費、消耗品費等		
修繕コスト: 建築、電気設備、機械設備の修繕更新、長寿命化改修費用					
※建物を目録耐用年数(RC80年目、その他は60年)まで維持管理した場合の試算額です。					
※建て替え及び解体費用は試算額へは含みません。					

公共施設カルテ 施設別データ

施設基本情報				交通施設-1				
施設名称		はりまや橋観光バスターミナル②						
所在地		はりまや町一丁目14番12号		担当部署	みどり課			
開設時期		2008年	利用面積	28㎡	施設分類	交通施設		
目的機能		公衆トイレ						
避難時指定								
津波浸水深		1.0～2.0m						
施設収支情報(2023年度)								
①収入				0 千円				
②支出				0 千円				
③減価償却費				160 千円/年				
④施設別コスト				160 千円				
⑤市民1人当たり施設別コスト				1 円/人				
利用状況(2023年度)								
⑥年間利用数				-/年				
⑦利用数単位当たり施設別コスト				円/-				
総合評価(2023年度)								
レーダーチャート(同分類施設との偏差値を掲載)			二軸グラフ(同分類施設との比較)					
								
維持管理費等試算額								
			[今後40年間の試算額合計]					
			<table><tr><td>運用コスト計</td><td>11,132 千円</td></tr><tr><td>修繕コスト計</td><td>12,460 千円</td></tr><tr><td>合 計</td><td>23,592 千円</td></tr></table>			運用コスト計	11,132 千円	修繕コスト計
運用コスト計	11,132 千円							
修繕コスト計	12,460 千円							
合 計	23,592 千円							
			<p>運用コスト: 法令点検、定期点検、日常点検、清掃、光熱費、消耗品費等</p> <p>修繕コスト: 建築、電気設備、機械設備の修繕更新、長寿命化改修費用</p> <p>※建物を目標耐用年数(RC80年目、その他は60年)まで維持管理した場合の試算額です。</p> <p>※建て替え及び解体費用は試算額へは含みません。</p>					



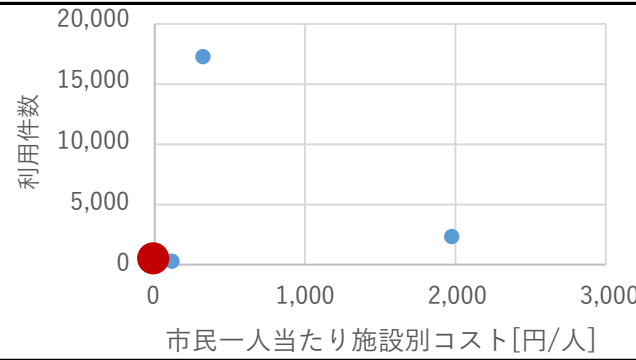
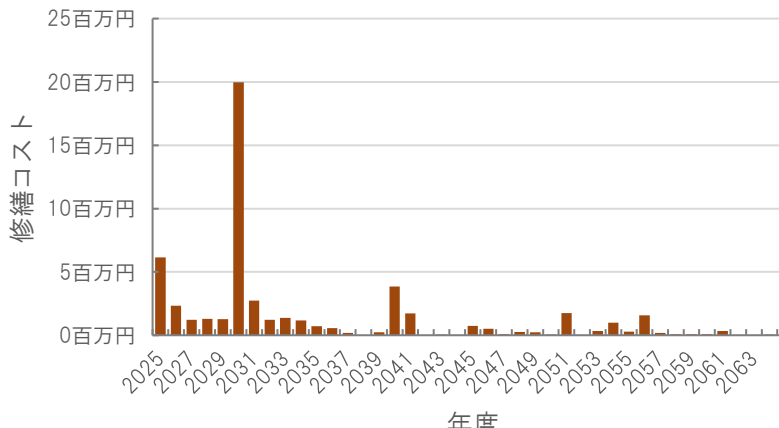
公共施設カルテ 施設別データ

施設基本情報				交通施設-2		
施設名称		はりまや橋観光バスターミナル①				
所在地		通しNo. 886 はりまや町1丁目14番12号		担当部署	観光企画課	
開設時期		2008年	利用面積	929㎡	施設分類	交通施設
目的機能		本市中心市街地における道路交通の円滑化を図ることにより市民、観光客等の利便を確保し、もって観光の振興及び中心市街地の活性化に資することを目的とする。				
避難時指定						
津波浸水深		1.0～2.0m				
施設収支情報(2023年度)						
①収入				3,195 千円		
②支出				21,212 千円		
③減価償却費				4,774 千円/年		
④施設別コスト				[(②+③)-①] 22,791 千円		
⑤市民1人当たり施設別コスト				[④÷高知市人口] 72 円/人		
利用状況(2023年度)						
⑥年間利用数				駐車場利用台数	6,841 台/年	
⑦利用数単位当たり施設別コスト				[④÷⑥] 3,332 円/台		
総合評価(2023年度)						
レーダーチャート(同分類施設との偏差値を掲載)			二軸グラフ(同分類施設との比較)			
						
維持管理費等試算額						
			[今後40年間の試算額合計]			
			運用コスト計 369,535 千円			
			修繕コスト計 413,616 千円			
			合 計 783,151 千円			
			運用コスト: 法令点検、定期点検、日常点検、清掃、光熱費、消耗品費等			
修繕コスト: 建築、電気設備、機械設備の修繕更新、長寿命化改修費用						
※建物を目標耐用年数(RC80年目、その他は60年)まで維持管理した場合の試算額です。						
※建て替え及び解体費用は試算額へは含みません。						

公共施設カルテ 施設別データ

施設基本情報				文化センター・文化会館-2		
施設名称		高知市筆山文化会館①				
所在地		通しNo. 271 小石木町30番地4		担当部署	観光企画課	
開設時期		1963年	利用面積	478㎡	施設分類	文化センター・文化会館
目的機能		高知市民の文化、芸術の向上に寄与する。				
避難時指定						
津波浸水深		0m				
施設収支情報(2023年度)						
①収入				1,264 千円		
②支出				4,891 千円		
③減価償却費 (別途施設へ計上)				0 千円/年		
④施設別コスト [(②+③)-①]				3,627 千円		
⑤市民1人当たり施設別コスト [④÷高知市人口]				11 円/人		
利用状況(2023年度)						
⑥年間利用数				利用件数	984 件/年	
⑦利用数単位当たり施設別コスト [④÷⑥]				3,686 円/件		
総合評価(2023年度)						
レーダーチャート(同分類施設との偏差値を掲載)			二軸グラフ(同分類施設との比較)			
維持管理費等試算額						
			[今後40年間の試算額合計]			
			運用コスト計 132,916 千円			
			修繕コスト計 179,550 千円			
			合 計 312,466 千円			
			運用コスト: 法令点検、定期点検、日常点検、清掃、光熱費、消耗品費等			
			修繕コスト: 建築、電気設備、機械設備の修繕更新、長寿命化改修費用			
			※建物を目標耐用年数(RC80年目、その他は60年)まで維持管理した場合の試算額です。 ※建て替え及び解体費用は試算額へは含みません。			

公共施設カルテ 施設別データ

施設基本情報				文化センター・文化会館-6	
施設名称	高知市筆山文化会館②				
	通しNo. 884				
所在地	小石木町30番地4			担当部署	文化振興課
開設時期	1964年	利用面積	117㎡	施設分類	文化センター・文化会館
目的機能	高知市民の文化、芸術の向上に寄与する。				
避難時指定	指定避難所				
津波浸水深	0m				
施設収支情報(2023年度)					
①収入			877 千円		
②支出			1,203 千円		
③減価償却費			268 千円/年		
④施設別コスト			[(②+③)−①]		
⑤市民1人当たり施設別コスト			[(④÷高知市人口]		
④施設別コスト			594 千円		
⑤市民1人当たり施設別コスト			2 円/人		
利用状況(2023年度)					
⑥年間利用数			利用件数	420 件/年	
⑦利用数単位当たり施設別コスト			[(④÷⑥]	1,414 円/件	
総合評価(2023年度)					
レーダーチャート(同分類施設との偏差値を掲載)			二軸グラフ(同分類施設との比較)		
					
維持管理費等試算額					
			[今後40年間の試算額合計]		
			運用コスト計 46,683 千円		
			修繕コスト計 53,947 千円		
			合 計 100,630 千円		
			運用コスト: 法令点検、定期点検、日常点検、清掃、光熱費、消耗品費等		
			修繕コスト: 建築、電気設備、機械設備の修繕更新、長寿命化改修費用		
			※建物を目標耐用年数(RC80年目、その他は60年)まで維持管理した場合の試算額です。		
			※建て替え及び解体費用は試算額へは含みません。		

公共施設カルテ 施設別データ

施設基本情報				その他社会教育系施設-2		
施設名称		高知市青年センター(アスパルこうち)				
所在地		通しNo. 310 棧橋通2丁目1-50		担当部署	青少年・事務管理課	
開設時期		2006年	利用面積	3,471㎡	施設分類	その他社会教育系施設
目的機能		青少年の文化・スポーツ等の活動拠点・居場所として、自主的に学習や団体活動等を実施できる施設を活用して、青少年の健全育成を図る。				
避難時指定		指定緊急避難場所 指定避難所				
津波浸水深		2.0～3.0m				
施設収支情報(2023年度)						
①収入				6,277 千円		
②支出				69,703 千円		
③減価償却費				19,050 千円/年		
④施設別コスト				[(②+③)－①] 82,476 千円		
⑤市民1人当たり施設別コスト				[④÷高知市人口] 260 円/人		
利用状況(2023年度)						
⑥年間利用数				利用者数	83,414 人/年	
⑦利用数単位当たり施設別コスト				[④÷⑥] 989 円/人		
総合評価(2023年度)						
レーダーチャート(同分類施設との偏差値を掲載)			二軸グラフ(同分類施設との比較)			
						
維持管理費等試算額						
			[今後40年間の試算額合計]			
			運用コスト計 2,094,217 千円			
			修繕コスト計 1,806,616 千円			
			合 計 3,900,833 千円			
			運用コスト: 法令点検、定期点検、日常点検、清掃、光熱費、消耗品費等			
修繕コスト: 建築、電気設備、機械設備の修繕更新、長寿命化改修費用						
※建物を目標耐用年数(RC80年目、その他は60年)まで維持管理した場合の試算額です。						
※建て替え及び解体費用は試算額へは含みません。						

公共施設カルテ 施設別データ

施設基本情報				その他教育施設-1		
施設名称		高知市教育研究所(アスパルこうち)				
所在地		通しNo. 672 棧橋通2丁目1-50		担当部署	教育研究所	
開設時期		1954年	利用面積	1,817㎡	施設分類	その他教育施設
目的機能						
避難時指定						
津波浸水深						2.0～3.0m
施設収支情報(2023年度)						
①収入				0 千円		
②支出				18,146 千円		
③減価償却費				9,716 千円/年		
④施設別コスト				[(②+③)－①]		27,862 千円
⑤市民1人当たり施設別コスト				[(④÷高知市人口)]		88 円/人
利用状況(2023年度)						
⑥年間利用数				-/年		
⑦利用数単位当たり施設別コスト				[(④÷⑥)]		円/-
総合評価(2023年度)						
レーダーチャート(同分類施設との偏差値を掲載)			二軸グラフ(同分類施設との比較)			
						
維持管理費等試算額						
			[今後40年間の試算額合計]			
			運用コスト計		2,020,042 千円	
			修繕コスト計		474,770 千円	
			合 計		2,494,812 千円	
			運用コスト: 法令点検、定期点検、日常点検、清掃、光熱費、消耗品費等			
			修繕コスト: 建築、電気設備、機械設備の修繕更新、長寿命化改修費用			
			※建物を目標耐用年数(RC80年目、その他は60年)まで維持管理した場合の試算額です。			
			※建て替え及び解体費用は試算額へは含みません。			