
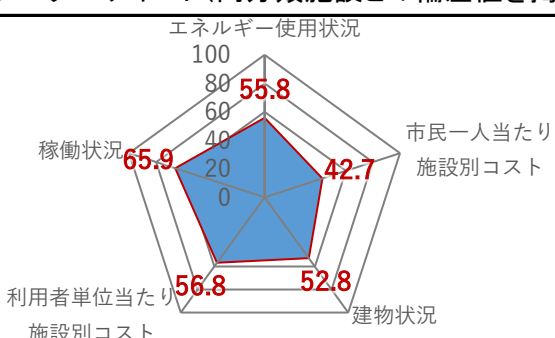
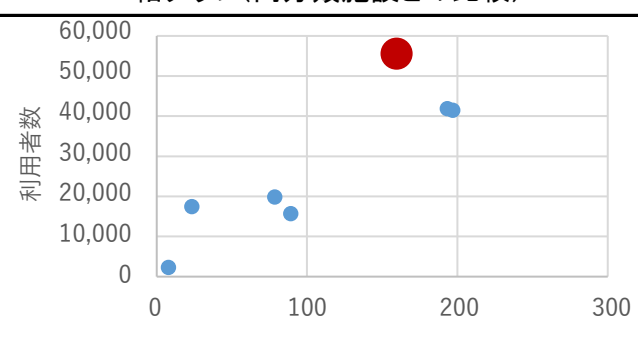
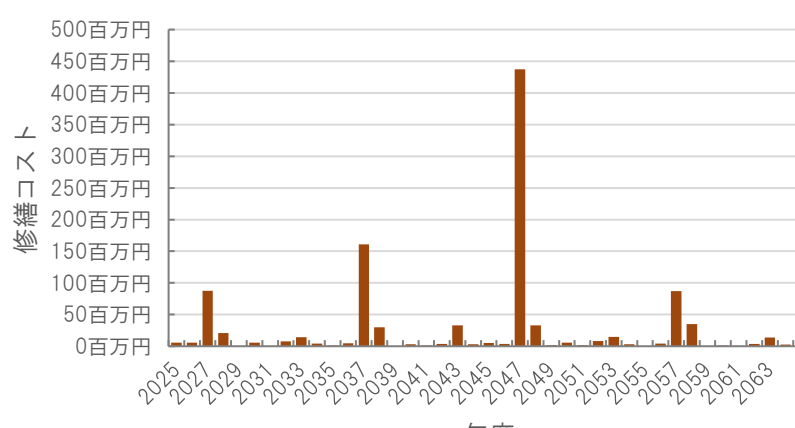


公共施設カルテ 施設別データ

施設基本情報				福祉拠点施設-1		
施設名称		通しNo. 312 東部健康福祉センター(高知市東部障害者福祉センター)				
所在地		葛島4丁目3-3		担当部署	障がい福祉課	
開設時期		1997年	利用面積	2,396㎡	施設分類	福祉拠点施設
目的機能		各種福祉サービスの相談窓口、障害者のデイサービス及び子育て支援を行う施設として利用されている。また、高齢者をはじめとした市民の健康づくりや生きがいづくりのための趣味・教養講座の開催など、学習・交流の場として施設の開放・貸館を行っている。				
避難時指定		指定緊急避難場所 指定避難所				
津波浸水深		2.0～3.0m				
施設収支情報(2023年度)						
①収入				1,652 千円		
②支出				29,873 千円		
③減価償却費				22,309 千円/年		
④施設別コスト				[(②+③)-①]		50,530 千円
⑤市民1人当たり施設別コスト				[④÷高知市人口]		159 円/人
利用状況(2023年度)						
⑥年間利用数				利用者数	54,620 人/年	
⑦利用数単位当たり施設別コスト				[④÷⑥]		925 円/人
総合評価(2023年度)						
レーダーチャート(同分類施設との偏差値を掲載)			二軸グラフ(同分類施設との比較)			
						
維持管理費等試算額						
			[今後40年間の試算額合計]			
			運用コスト計 982,855 千円			
			修繕コスト計 1,055,065 千円			
			合 計 2,037,920 千円			
			運用コスト: 法令点検、定期点検、日常点検、清掃、光熱費、消耗品費等			
修繕コスト: 建築、電気設備、機械設備の修繕更新、長寿命化改修費用						
※建物を目標耐用年数(RC80年目、その他は60年)まで維持管理した場合の試算額です。						
※建て替え及び解体費用は試算額へは含みません。						

公共施設カルテ 施設別データ

施設基本情報					福祉拠点施設-2	
施設名称		通しNo. 313 高知市西部地域子育て支援センター(西部健康福祉センター内)				
所在地		鴨部860番地1		担当部署	子ども育成課	
開設時期		2006年	利用面積	847㎡	施設分類	福祉拠点施設
目的機能						
避難時指定		指定緊急避難場所 指定避難所				
津波浸水深						
施設収支情報(2023年度)						
①収入				5,881 千円		
②支出				8,822 千円		
③減価償却費				4,470 千円/年		
④施設別コスト				[(②+③)-①] 7,411 千円		
⑤市民1人当たり施設別コスト				[④÷高知市人口] 23 円/人		
利用状況(2023年度)						
⑥年間利用数				利用者数	17,449 人/年	
⑦利用数単位当たり施設別コスト				[④÷⑥] 425 円/人		
総合評価(2023年度)						
レーダーチャート(同分類施設との偏差値を掲載)				二軸グラフ(同分類施設との比較)		
						
維持管理費等試算額						
				[今後40年間の試算額合計]		
				運用コスト計 993,028 千円		
				修繕コスト計 298,271 千円		
				合 計 1,291,299 千円		
				運用コスト: 法令点検、定期点検、日常点検、清掃、光熱費、消耗品費等		
修繕コスト: 建築、電気設備、機械設備の修繕更新、長寿命化改修費用						
※建物を目標耐用年数(RC80年目、その他は60年)まで維持管理した場合の試算額です。						
※建て替え及び解体費用は試算額へは含まれません。						

公共施設カルテ 施設別データ

施設基本情報				福祉拠点施設-3	
施設名称	高知市西部高齢者いきいきセンター(西部健康福祉センター内)				
所在地	鴨部860番地1		担当部署	高齢者支援課	
開設時期	2006年	利用面積	839㎡	施設分類	福祉拠点施設
目的機能	市民の健康の増進				
避難時指定	指定緊急避難場所 指定避難所				
津波浸水深	0[m]				
施設収支情報(2023年度)					
①収入			135 千円		
②支出			20,727 千円		
③減価償却費			4,317 千円/年		
④施設別コスト			[(②+③)-①] 24,909 千円		
⑤市民1人当たり施設別コスト			[④÷高知市人口] 78 円/人		
利用状況(2023年度)					
⑥年間利用数			利用者数	19,806 人/年	
⑦利用数単位当たり施設別コスト			[④÷⑥] 1,258 円/人		
総合評価(2023年度)					
レーダーチャート(同分類施設との偏差値を掲載)			二軸グラフ(同分類施設との比較)		
					
維持管理費等試算額					
			[今後40年間の試算額合計]		
			運用コスト計 993,028 千円		
			修繕コスト計 987,796 千円		
			合 計 1,980,823 千円		
			運用コスト: 法令点検、定期点検、日常点検、清掃、光熱費、消耗品費等		
修繕コスト: 建築、電気設備、機械設備の修繕更新、長寿命化改修費用					
※建物を目標耐用年数(RC80年目、その他は60年)まで維持管理した場合の試算額です。					
※建て替え及び解体費用は試算額へは含みません。					

公共施設カルテ 施設別データ

施設基本情報					福祉拠点施設-4	
施設名称		保健福祉センター				
所在地		通しNo. 315 塩田町18番10号		担当部署	地域保健課	
開設時期		1993年	利用面積	5,903㎡	施設分類	福祉拠点施設
目的機能		疾病予防及び健康増進、市民の健康の保持及び向上、高齢者のいきがいづくり・高齢者福祉の増進、コミュニティの場の提供等				
避難時指定		指定緊急避難場所 指定避難所 福祉避難所				
津波浸水深		2.0～3.0m				
施設収支情報(2023年度)						
①収入			873 千円			
②支出			29,907 千円			
③減価償却費			32,363 千円/年			
④施設別コスト			[(②+③)－①] 61,397 千円			
⑤市民1人当たり施設別コスト			[④÷高知市人口] 193 円/人			
利用状況(2023年度)						
⑥年間利用数			利用者数	41,840 人/年		
⑦利用数単位当たり施設別コスト			[④÷⑥] 1,467 円/人			
総合評価(2023年度)						
レーダーチャート(同分類施設との偏差値を掲載)			二軸グラフ(同分類施設との比較)			
						
維持管理費等試算額						
			[今後40年間の試算額合計] 運用コスト計 2,347,073 千円 修繕コスト計 2,188,799 千円 合 計 4,535,872 千円			
			運用コスト: 法令点検、定期点検、日常点検、清掃、光熱費、消耗品費等 修繕コスト: 建築、電気設備、機械設備の修繕更新、長寿命化改修費用 ※建物を目標耐用年数(RC80年目、その他は60年)まで維持管理した場合の試算額です。 ※建て替え及び解体費用は試算額へは含みません。			

公共施設カルテ 施設別データ

施設基本情報				福祉拠点施設-5							
施設名称		通しNo. 316		南部健康福祉センター							
所在地		百石町3丁目1-30		担当部署	障がい福祉課						
開設時期		2000年	利用面積	3,004㎡	施設分類	福祉拠点施設					
目的機能		各種福祉サービスの相談窓口、障害者のデイサービス及び生活支援事業を行う施設として利用されている。また、高齢者をはじめとした市民の健康づくりや生きがいのための趣味・教養講座の開催など、学習・交流の場として施設の開放・貸館を行っている。									
避難時指定		指定緊急避難場所 指定避難所									
津波浸水深		3.0m～									
施設収支情報(2023年度)											
①収入			3,558 千円								
②支出			46,662 千円								
③減価償却費			19,443 千円/年								
④施設別コスト			[(②+③)－①] 62,547 千円								
⑤市民1人当たり施設別コスト			[④÷高知市人口] 197 円/人								
利用状況(2023年度)											
⑥年間利用数			利用者数	41,485 人/年							
⑦利用数単位当たり施設別コスト			[④÷⑥] 1,508 円/人								
総合評価(2023年度)											
レーダーチャート(同分類施設との偏差値を掲載)			二軸グラフ(同分類施設との比較)								
											
維持管理費等試算額											
			<div>【今後40年間の試算額合計】</div> <table><tr><td>運用コスト計</td><td>1,193,401 千円</td></tr><tr><td>修繕コスト計</td><td>1,247,909 千円</td></tr><tr><td>合 計</td><td>2,441,310 千円</td></tr></table> <div>運用コスト: 法令点検、定期点検、日常点検、清掃、光熱費、消耗品費等</div> <div>修繕コスト: 建築、電気設備、機械設備の修繕更新、長寿命化改修費用</div> <div>※建物を目標耐用年数(RC80年目、その他は60年)まで維持管理した場合の試算額です。</div> <div>※建て替え及び解体費用は試算額へは含みません。</div>			運用コスト計	1,193,401 千円	修繕コスト計	1,247,909 千円	合 計	2,441,310 千円
運用コスト計	1,193,401 千円										
修繕コスト計	1,247,909 千円										
合 計	2,441,310 千円										

公共施設カルテ 施設別データ

施設基本情報					福祉拠点施設-6	
施設名称		通しNo. 317			春野あじさい会館①	
所在地		春野町西分1-1		担当部署	障がい福祉課	
開設時期		1993年	利用面積	1,577㎡	施設分類	福祉拠点施設
目的機能		高齢者の通所介護事業等を行っている。また、多目的ホール等の貸出しも行っている。				
避難時指定		指定緊急避難場所 指定避難所				
津波浸水深		0～1.0m				
施設収支情報(2023年度)						
①収入				4,098 千円		
②支出				26,950 千円		
③減価償却費				5,409 千円/年		
④施設別コスト				[(②+③)-①] 28,261 千円		
⑤市民1人当たり施設別コスト				[④÷高知市人口] 89 円/人		
利用状況(2023年度)						
⑥年間利用数				利用者数	15,728 人/年	
⑦利用数単位当たり施設別コスト				[④÷⑥] 1,797 円/人		
総合評価(2023年度)						
レーダーチャート(同分類施設との偏差値を掲載)				二軸グラフ(同分類施設との比較)		
						
維持管理費等試算額						
				[今後40年間の試算額合計]		
				運用コスト計 892,694 千円		
				修繕コスト計 957,534 千円		
				合計 1,850,228 千円		
				運用コスト: 法令点検、定期点検、日常点検、清掃、光熱費、消耗品費等		
				修繕コスト: 建築、電気設備、機械設備の修繕更新、長寿命化改修費用		
				※建物を目録耐用年数(RC80年目、その他は60年)まで維持管理した場合の試算額です。		
				※建て替え及び解体費用は試算額へは含みません。		

公共施設カルテ 施設別データ

施設基本情報

福祉拠点施設-7

施設名称	通しNo. 878					春野あじさい会館②	
所在地	春野町西分1-1				担当部署	健康増進課	
開設時期	1993年	利用面積	670㎡		施設分類	福祉拠点施設	
目的機能	市民の健康の保持及び向上並びに福祉の増進を図る。						
避難時指定							
津波浸水深	0～1.0m						

施設収支情報(2023年度)

①収入	0 千円	
②支出	0 千円	
③減価償却費	2,413 千円/年	
④施設別コスト	[(②+③)－①]	2,413 千円
⑤市民1人当たり施設別コスト	[④÷高知市人口]	8 円/人

利用状況(2023年度)

⑥年間利用数	利用者数	2,251 人/年
⑦利用数単位当たり施設別コスト	[④÷⑥]	1,072 円/人

総合評価(2023年度)

レーダーチャート(同分類施設との偏差値を掲載)

二軸グラフ(同分類施設との比較)





維持管理費等試算額



今後40年間の試算額合計

運用コスト計	862,905 千円
修繕コスト計	260,911 千円
合 計	1,123,816 千円

運用コスト: 法令点検、定期点検、日常点検、清掃、光熱費、消耗品費等

修繕コスト: 建築、電気設備、機械設備の修繕更新、長寿命化改修費用

※建物を目録耐用年数(RC80年目、その他は60年)まで維持管理した場合の試算額です。

※建て替え及び解体費用は試算額へは含まれません。