


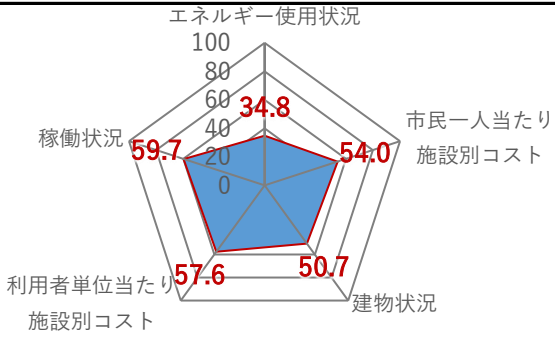
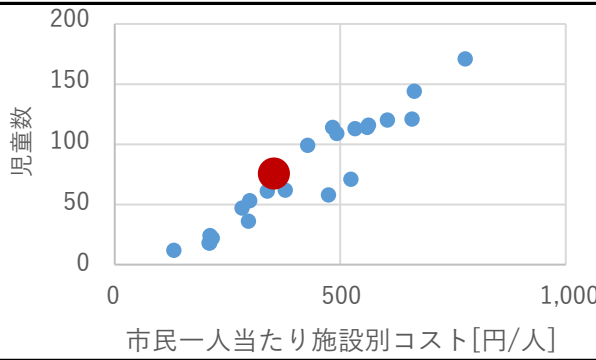
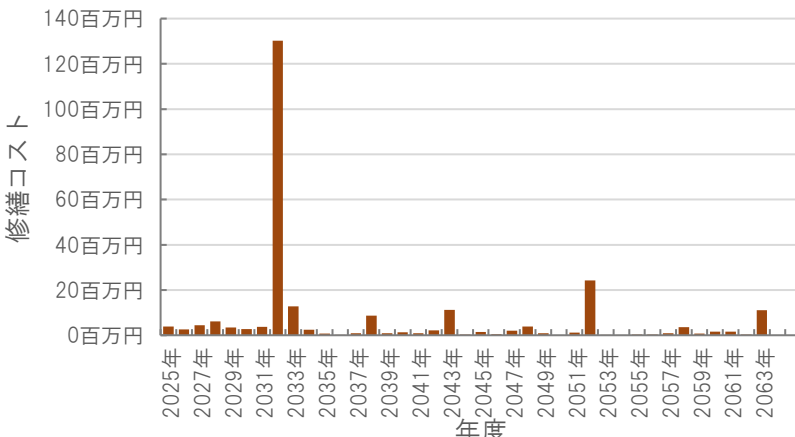
公共施設カルテ 施設別データ

施設基本情報


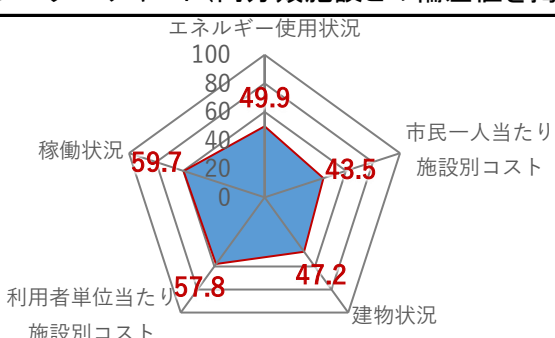
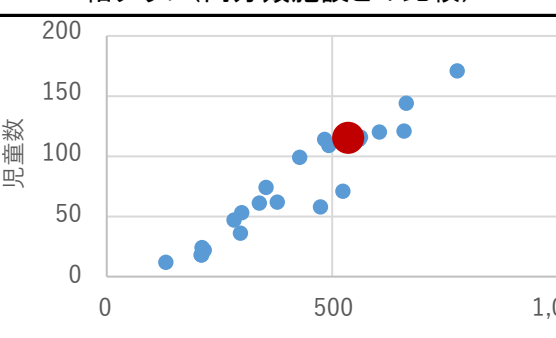
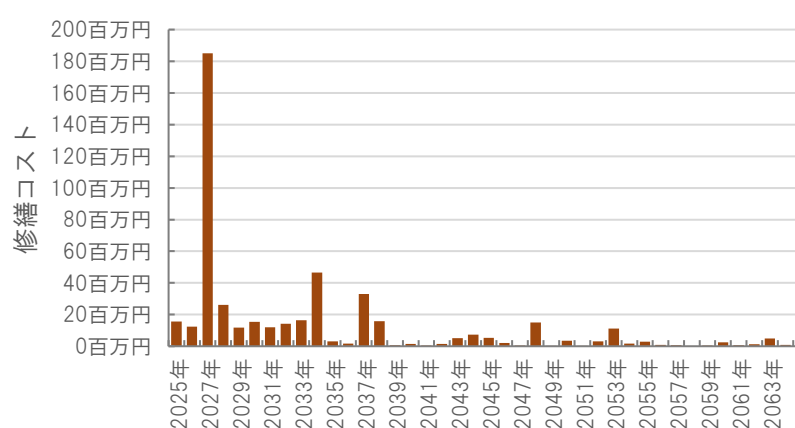
幼保・こども園-1

施設名称	通しNo. 78					かがみ幼稚園	
所在地	鏡今井198				担当部署	保育幼稚園課	
開設時期	1987年	利用面積	602㎡		施設分類	幼保・こども園	
目的機能	幼稚園						
避難時指定							
津波浸水深							
施設収支情報(2023年度)							
①収入			59 千円				
②支出			40,816 千円				
③減価償却費			754 千円/年				
④施設別コスト			[(②+③)−①]		41,511 千円		
⑤市民1人当たり施設別コスト			[④÷高知市人口]		131 円/人		
利用状況(2023年度)							
⑥年間利用数			児童数		12 人/年		
⑦利用数単位当たり施設別コスト			[④÷⑥]		3,459,250 円/人		
総合評価(2023年度)							
レーダーチャート(同分類施設との偏差値を掲載)			二軸グラフ(同分類施設との比較)				
							
維持管理費等試算額							
			[今後40年間の試算額合計]				
			運用コスト計		233,303 千円		
			修繕コスト計		242,853 千円		
			合 計		476,156 千円		
			運用コスト: 法令点検、定期点検、日常点検、清掃、光熱費、消耗品費等				
			修繕コスト: 建築、電気設備、機械設備の修繕更新、長寿命化改修費用				
			※建物を目標耐用年数(RC80年目、その他は60年)まで維持管理した場合の試算額です。				
			※建て替え及び解体費用は試算額へは含みません。				

公共施設カルテ 施設別データ

施設基本情報				幼保・こども園-2		
施設名称		通しNo. 79		小高坂保育園		
所在地		新屋敷2丁目18-45		担当部署	保育幼稚園課	
開設時期		1951年	利用面積	641㎡	施設分類	幼保・こども園
目的機能		保育園				
避難時指定						
津波浸水深						
施設収支情報(2023年度)						
①収入			2,609 千円			
②支出			114,354 千円			
③減価償却費			329 千円/年			
④施設別コスト			[(②+③)−①] 112,074 千円			
⑤市民1人当たり施設別コスト			[④÷高知市人口] 353 円/人			
利用状況(2023年度)						
⑥年間利用数			児童数 74 人/年			
⑦利用数単位当たり施設別コスト			[④÷⑥] 1,514,514 円/人			
総合評価(2023年度)						
レーダーチャート(同分類施設との偏差値を掲載)			二軸グラフ(同分類施設との比較)			
						
維持管理費等試算額						
			[今後40年間の試算額合計]			
			運用コスト計 248,645 千円			
			修繕コスト計 254,241 千円			
			合 計 502,886 千円			
			運用コスト: 法令点検、定期点検、日常点検、清掃、光熱費、消耗品費等			
			修繕コスト: 建築、電気設備、機械設備の修繕更新、長寿命化改修費用			
			※建物を目標耐用年数(RC80年目、その他は60年)まで維持管理した場合の試算額です。			
			※建て替え及び解体費用は試算額へは含みません。			

公共施設カルテ 施設別データ


施設基本情報					幼保・こども園-3	
施設名称		通しNo. 80			朝倉保育園	
所在地		朝倉東町24-41		担当部署	保育幼稚園課	
開設時期		1959年	利用面積	1,032㎡	施設分類	幼保・こども園
目的機能		保育園				
避難時指定						
津波浸水深						
施設収支情報(2023年度)						
①収入				4,298 千円		
②支出				169,539 千円		
③減価償却費				3,905 千円/年		
④施設別コスト				[(②+③)-①]		
⑤市民1人当たり施設別コスト				[④÷高知市人口]		
利用状況(2023年度)						
⑥年間利用数				児童数	113 人/年	
⑦利用数単位当たり施設別コスト				[④÷⑥]		
総合評価(2023年度)						
レーダーチャート(同分類施設との偏差値を掲載)				二軸グラフ(同分類施設との比較)		
						
維持管理費等試算額						
				[今後40年間の試算額合計]		
				運用コスト計 410,457 千円		
				修繕コスト計 483,819 千円		
				合 計 894,276 千円		
				運用コスト: 法令点検、定期点検、日常点検、清掃、光熱費、消耗品費等		
				修繕コスト: 建築、電気設備、機械設備の修繕更新、長寿命化改修費用		
				※建物を目標耐用年数(RC80年目、その他は60年)まで維持管理した場合の試算額です。		
				※建て替え及び解体費用は試算額へは含みません。		

公共施設カルテ 施設別データ

施設基本情報					幼保・こども園-4	
施設名称		通しNo. 81			一宮保育園	
所在地		一宮西町4丁目14-16		担当部署	保育幼稚園課	
開設時期		1948年	利用面積	843㎡	施設分類	幼保・こども園
目的機能		保育園				
避難時指定						
津波浸水深						
施設収支情報(2023年度)						
①収入				6,162 千円		
②支出				158,229 千円		
③減価償却費				1,272 千円/年		
④施設別コスト				[(②+③)-①] 153,339 千円		
⑤市民1人当たり施設別コスト				[④÷高知市人口] 483 円/人		
利用状況(2023年度)						
⑥年間利用数				児童数	114 人/年	
⑦利用数単位当たり施設別コスト				[④÷⑥] 1,345,079 円/人		
総合評価(2023年度)						
レーダーチャート(同分類施設との偏差値を掲載)				二軸グラフ(同分類施設との比較)		
						
維持管理費等試算額						
				[今後40年間の試算額合計]		
				運用コスト計 327,987 千円		
				修繕コスト計 342,128 千円		
				合 計 670,116 千円		
				運用コスト: 法令点検、定期点検、日常点検、清掃、光熱費、消耗品費等		
				修繕コスト: 建築、電気設備、機械設備の修繕更新、長寿命化改修費用		
				※建物を目標耐用年数(RC80年目、その他は60年)まで維持管理した場合の試算額です。		
				※建て替え及び解体費用は試算額へは含みません。		

公共施設カルテ 施設別データ

施設基本情報

施設名称	通しNo. 82					中野保育園	
所在地	介良373			担当部署	保育幼稚園課		
開設時期	1970年	利用面積	986㎡	施設分類	幼保・こども園		
目的機能	保育園						
避難時指定							
津波浸水深							

施設収支情報(2023年度)


①収入	7,216 千円
②支出	179,624 千円
③減価償却費	6,232 千円/年
④施設別コスト	[(②+③)-①] 178,640 千円
⑤市民1人当たり施設別コスト	[④÷高知市人口] 562 円/人

利用状況(2023年度)

⑥年間利用数	児童数 116 人/年
⑦利用数単位当たり施設別コスト	[④÷⑥] 1,540,000 円/人

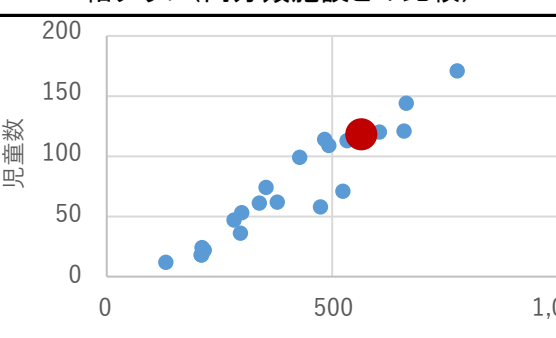
総合評価(2023年度)

レーダーチャート(同分類施設との偏差値を掲載)



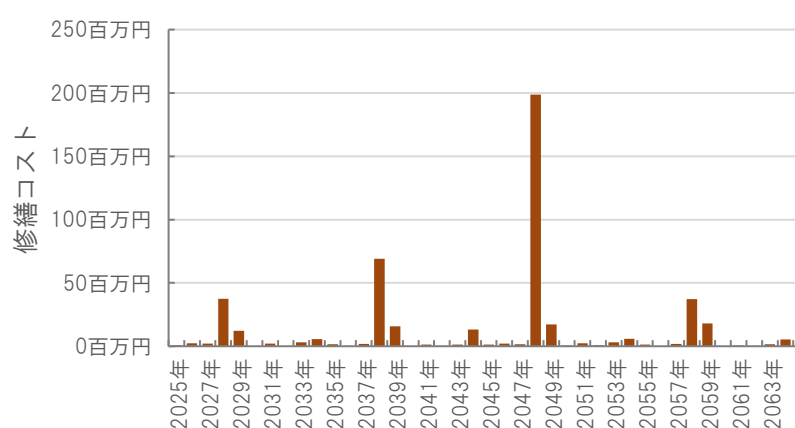
エネルギー使用状況	38.7
稼働状況	59.7
利用者単位当たり施設別コスト	57.3
建物状況	54.9
市民一人当たり施設別コスト	41.7

二軸グラフ(同分類施設との比較)



市民一人当たり施設別コスト [円/人]	児童数
100	10
150	20
200	30
250	40
300	50
350	60
400	70
450	80
500	90
550	100
600	110
650	120
700	130
750	140
800	150
850	160
900	170
950	180
1000	190

維持管理費等試算額



年度	維持管理費等試算額 (百万円)
2025年	0.1
2026年	0.2
2027年	0.3
2028年	0.4
2029年	0.5
2030年	0.6
2031年	0.7
2032年	0.8
2033年	0.9
2034年	1.0
2035年	1.1
2036年	1.2
2037年	1.3
2038年	1.4
2039年	1.5
2040年	1.6
2041年	1.7
2042年	1.8
2043年	1.9
2044年	2.0
2045年	2.1
2046年	2.2
2047年	2.3
2048年	2.4
2049年	2.5
2050年	2.6
2051年	2.7
2052年	2.8
2053年	2.9
2054年	3.0
2055年	3.1
2056年	3.2
2057年	3.3
2058年	3.4
2059年	3.5
2060年	3.6
2061年	3.7
2062年	3.8
2063年	3.9

[今後40年間の試算額合計]

運用コスト計	391,827 千円
修繕コスト計	470,499 千円
合 計	862,325 千円



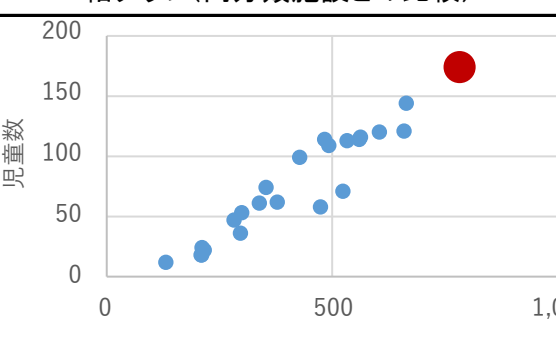
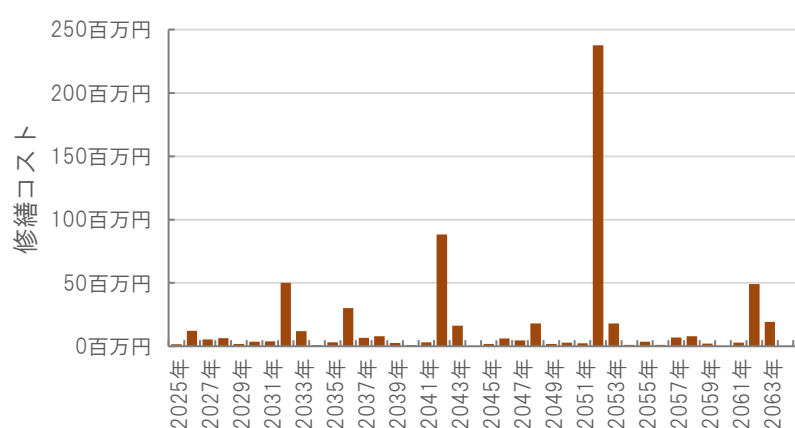
運用コスト: 法令点検、定期点検、日常点検、清掃、光熱費、消耗品費等

修繕コスト: 建築、電気設備、機械設備の修繕更新、長寿命化改修費用


※建物を目標耐用年数(RC80年目、その他は60年)まで維持管理した場合の試算額です。

※建て替え及び解体費用は試算額へは含みません。

公共施設カルテ 施設別データ

施設基本情報					幼保・こども園-6	
施設名称		通しNo. 83			若葉保育園	
所在地		若草南町23-47		担当部署	保育幼稚園課	
開設時期		1972年	利用面積	1,489㎡	施設分類	幼保・こども園
目的機能		保育園				
避難時指定						
津波浸水深						
施設収支情報(2023年度)						
①収入				9,452 千円		
②支出				246,481 千円		
③減価償却費				9,620 千円/年		
④施設別コスト				[(②+③)-①]		
⑤市民1人当たり施設別コスト				[④÷高知市人口]		
				246,649 千円		
				777 円/人		
利用状況(2023年度)						
⑥年間利用数				児童数	171 人/年	
⑦利用数単位当たり施設別コスト				[④÷⑥]		
				1,442,392 円/人		
総合評価(2023年度)						
レーダーチャート(同分類施設との偏差値を掲載)				二軸グラフ(同分類施設との比較)		
						
維持管理費等試算額						
				[今後40年間の試算額合計]		
				運用コスト計 591,970 千円		
				修繕コスト計 643,559 千円		
				合 計 1,235,529 千円		
				運用コスト: 法令点検、定期点検、日常点検、清掃、光熱費、消耗品費等		
				修繕コスト: 建築、電気設備、機械設備の修繕更新、長寿命化改修費用		
				※建物を目標耐用年数(RC80年目、その他は60年)まで維持管理した場合の試算額です。		
				※建て替え及び解体費用は試算額へは含みません。		

公共施設カルテ 施設別データ

施設基本情報				幼保・こども園-7	
施 設 名 称	通しNo. 85			大津保育園	
所 在 地	大津乙181-4			担 当 部 署	保育幼稚園課
開 設 時 期	1955年	利 用 面 積	1,405㎡	施 設 分 類	幼保・こども園
目 的 機 能	保育園				
避 難 時 指 定					
津 波 浸 水 深	1.0～2.0m				

施設収支情報(2023年度)


①収入	7,931 千円
②支出	183,631 千円
③減価償却費	16,168 千円/年
④施設別コスト [(②+③)－①]	191,868 千円
⑤市民1人当たり施設別コスト [④÷高知市人口]	604 円/人

利用状況(2023年度)

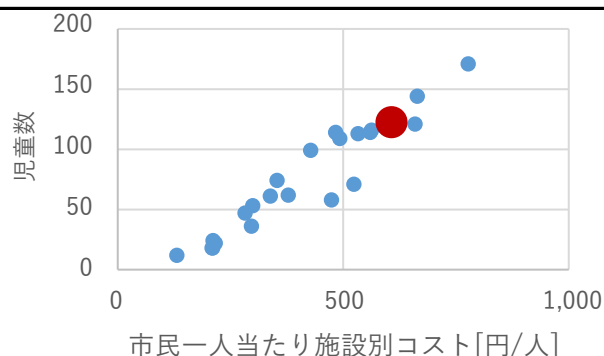
⑥年間利用数	児童数	120 人/年
⑦利用数単位当たり施設別コスト	$[(4) \div (6)]$	1,598,900 円/人

総合評価(2023年度)

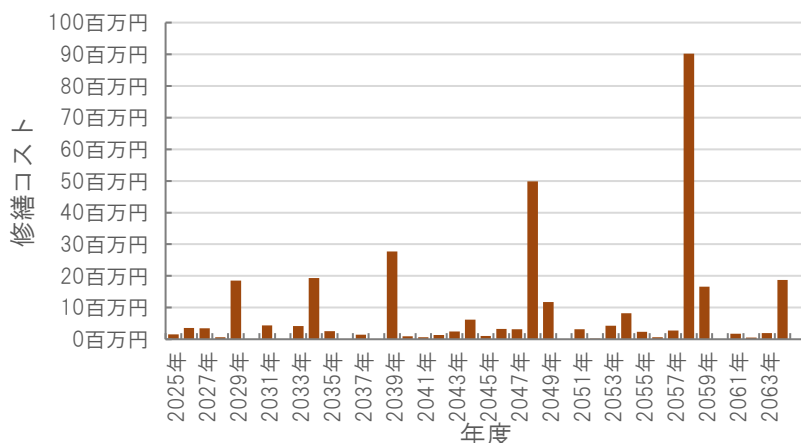
レーダーチャート(同分類施設との偏差値を掲載)



二軸グラフ(同分類施設との比較)



維持管理費等試算額



[今後40年間の試算額合計]

運用コスト計	558,289 千円
修繕コスト計	318,955 千円
合 計	877,244 千円


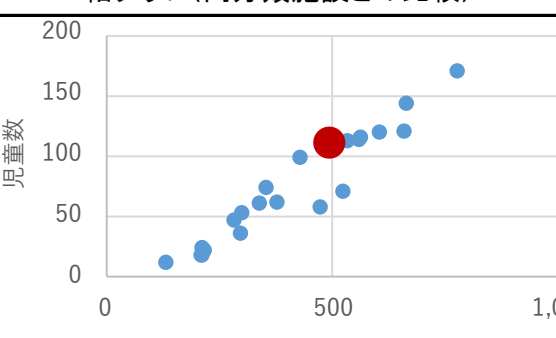
運用コスト: 法令点検、定期点検、日常点検、清掃、光熱費、消耗品費等

修繕コスト: 建築、電気設備、機械設備の修繕更新、長寿命化改修費用

※建物を目標耐用年数(RC80年目、その他は60年)まで維持管理した場合の試算額です。

※建て替え及び解体費用は試算額へは含みません。

公共施設カルテ 施設別データ

施設基本情報					幼保・こども園-8	
施設名称		旭保育園 通しNo. 86			旭保育園	
所在地		旭町2丁目8-12		担当部署	保育幼稚園課	
開設時期		1948年	利用面積	1,199㎡	施設分類	幼保・こども園
目的機能		保育園				
避難時指定						
津波浸水深						
施設収支情報(2023年度)						
①収入				7,790 千円		
②支出				156,605 千円		
③減価償却費				7,440 千円/年		
④施設別コスト				[(②+③)-①]		
⑤市民1人当たり施設別コスト				[④÷高知市人口]		
④施設別コスト				156,255 千円		
⑤市民1人当たり施設別コスト				492 円/人		
利用状況(2023年度)						
⑥年間利用数				児童数	109 人/年	
⑦利用数単位当たり施設別コスト				[④÷⑥]		
⑦利用数単位当たり施設別コスト				1,433,532 円/人		
総合評価(2023年度)						
レーダーチャート(同分類施設との偏差値を掲載)				二軸グラフ(同分類施設との比較)		
						
維持管理費等試算額						
				[今後40年間の試算額合計]		
				運用コスト計	476,581 千円	
				修繕コスト計	272,015 千円	
				合 計	748,596 千円	
				運用コスト: 法令点検、定期点検、日常点検、清掃、光熱費、消耗品費等		
				修繕コスト: 建築、電気設備、機械設備の修繕更新、長寿命化改修費用		
				※建物を目標耐用年数(RC80年目、その他は60年)まで維持管理した場合の試算額です。		
				※建て替え及び解体費用は試算額へは含まれません。		

公共施設カルテ 施設別データ

施設基本情報

施設名称
通しNo. 88

所在地
宮前町139-2

開設時期
1975年

利用面積
1,263㎡

目的機能
保育園

避難時指定

津波浸水深

担当部署
保育幼稚園課

施設分類
幼保・こども園



施設収支情報(2023年度)

①収入

2,933 千円

②支出

136,741 千円

③減価償却費

16,506 千円/年

④施設別コスト

[(②+③)−①]

150,314 千円

⑤市民1人当たり施設別コスト

[(④÷高知市人口]

473 円/人

利用状況(2023年度)

⑥年間利用数

児童数

58 人/年

⑦利用数単位当たり施設別コスト

[(④÷⑥]

2,591,621 円/人

総合評価(2023年度)

レーダーチャート(同分類施設との偏差値を掲載)



二軸グラフ(同分類施設との比較)



維持管理費等試算額



今後40年間の試算額合計

運用コスト計

502,138 千円

修繕コスト計

424,577 千円

合 計

926,716 千円

運用コスト:

法令点検、定期点検、日常点検、清掃、光熱費、消耗品費等

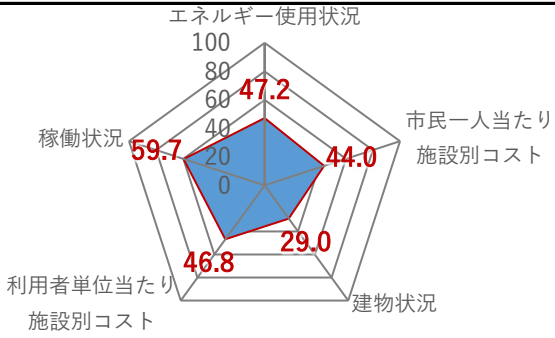
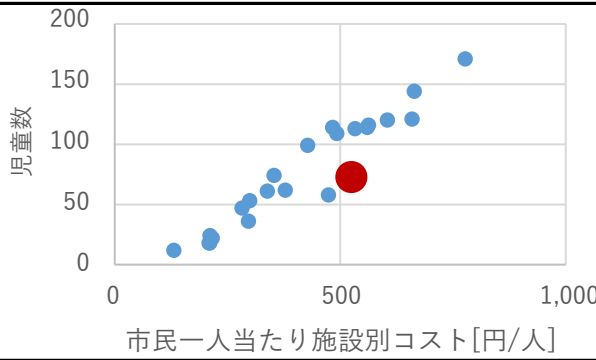
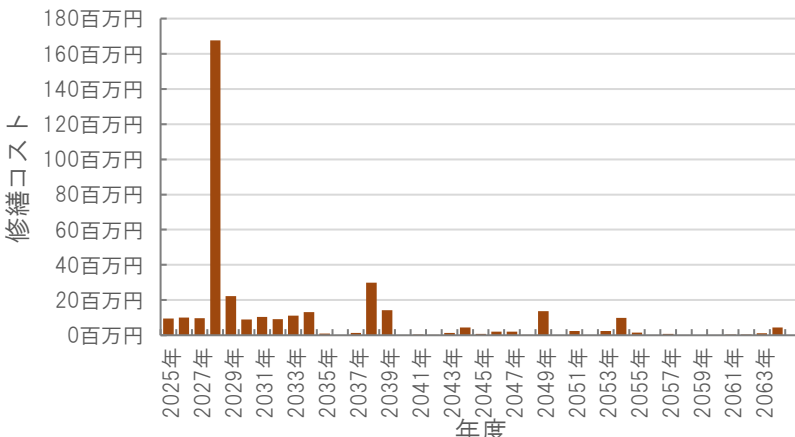
修繕コスト:

建築、電気設備、機械設備の修繕更新、長寿命化改修費用

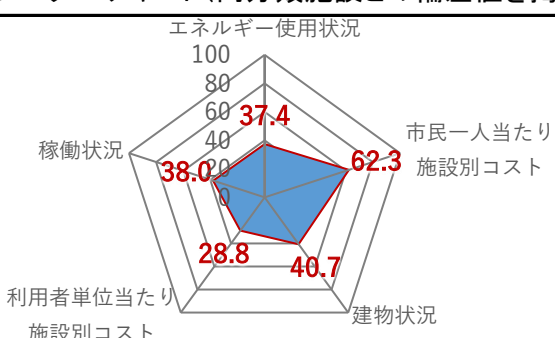
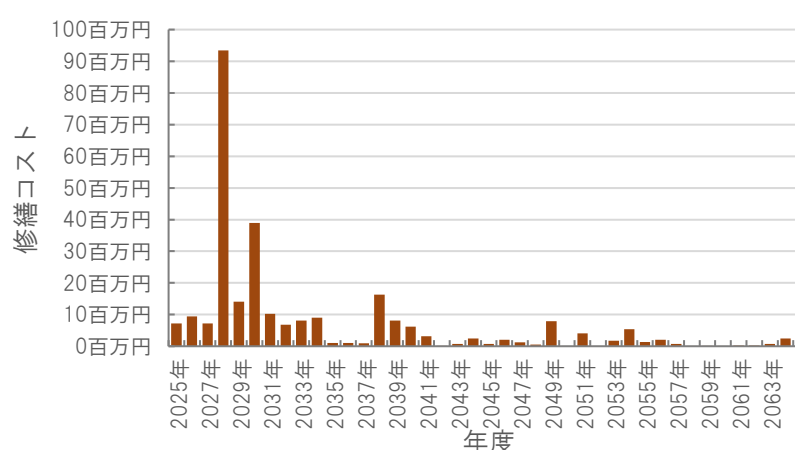
※建物を目標耐用年数(RC80年目、その他は60年)まで維持管理した場合の試算額です。

※建て替え及び解体費用は試算額へは含みません。

公共施設カルテ 施設別データ

施設基本情報				幼保・こども園-10		
施設名称		通しNo. 90		石立保育園		
所在地		東石立町138-1		担当部署	保育幼稚園課	
開設時期		1977年	利用面積	789㎡	施設分類	幼保・こども園
目的機能		保育園				
避難時指定						
津波浸水深						
施設収支情報(2023年度)						
①収入			3,967 千円			
②支出			166,902 千円			
③減価償却費			3,182 千円/年			
④施設別コスト			[(②+③)−①] 166,117 千円			
⑤市民1人当たり施設別コスト			[④÷高知市人口] 523 円/人			
利用状況(2023年度)						
⑥年間利用数			児童数 71 人/年			
⑦利用数単位当たり施設別コスト			[④÷⑥] 2,339,676 円/人			
総合評価(2023年度)						
レーダーチャート(同分類施設との偏差値を掲載)			二軸グラフ(同分類施設との比較)			
						
維持管理費等試算額						
			[今後40年間の試算額合計]			
			運用コスト計 313,740 千円			
			修繕コスト計 366,776 千円			
			合 計 680,515 千円			
			運用コスト: 法令点検、定期点検、日常点検、清掃、光熱費、消耗品費等			
修繕コスト: 建築、電気設備、機械設備の修繕更新、長寿命化改修費用						
※建物を目標耐用年数(RC80年目、その他は60年)まで維持管理した場合の試算額です。						
※建て替え及び解体費用は試算額へは含みません。						

公共施設カルテ 施設別データ

施設基本情報				幼保・こども園-11			
施設名称		通しNo. 91		介良西部保育園			
所在地		介良丙789-1		担当部署	保育幼稚園課		
開設時期		1978年	利用面積	592㎡	施設分類	幼保・こども園	
目的機能		保育園					
避難時指定							
津波浸水深		2.0～3.0m					
施設収支情報(2023年度)							
①収入				1,195 千円			
②支出				65,032 千円			
③減価償却費				3,029 千円/年			
④施設別コスト				[(②+③)－①]		66,866 千円	
⑤市民1人当たり施設別コスト				[④÷高知市人口]		211 円/人	
利用状況(2023年度)							
⑥年間利用数				児童数	18 人/年		
⑦利用数単位当たり施設別コスト				[④÷⑥]		3,714,778 円/人	
総合評価(2023年度)							
レーダーチャート(同分類施設との偏差値を掲載)			二軸グラフ(同分類施設との比較)				
							
維持管理費等試算額							
			[今後40年間の試算額合計]				
			運用コスト計			235,488 千円	
			修繕コスト計			276,040 千円	
			合 計			511,528 千円	
			運用コスト: 法令点検、定期点検、日常点検、清掃、光熱費、消耗品費等				
			修繕コスト: 建築、電気設備、機械設備の修繕更新、長寿命化改修費用				
			※建物を目標耐用年数(RC80年目、その他は60年)まで維持管理した場合の試算額です。				
			※建て替え及び解体費用は試算額へは含みません。				

公共施設カルテ 施設別データ


施設基本情報				幼保・こども園-12		
施設名称		通しNo. 92		河ノ瀬保育園		
所在地		南河ノ瀬町8-9		担当部署	保育幼稚園課	
開設時期		1948年	利用面積	839㎡	施設分類	幼保・こども園
目的機能		保育園				
避難時指定						
津波浸水深						
施設収支情報(2023年度)						
①収入			3,875 千円			
②支出			107,706 千円			
③減価償却費			3,501 千円/年			
④施設別コスト			[(②+③)-①] 107,332 千円			
⑤市民1人当たり施設別コスト			[④÷高知市人口] 338 円/人			
利用状況(2023年度)						
⑥年間利用数			児童数 61 人/年			
⑦利用数単位当たり施設別コスト			[④÷⑥] 1,759,541 円/人			
総合評価(2023年度)						
レーダーチャート(同分類施設との偏差値を掲載)			二軸グラフ(同分類施設との比較)			
						
維持管理費等試算額						
			[今後40年間の試算額合計]			
			運用コスト計 333,447 千円			
			修繕コスト計 394,022 千円			
			合 計 727,470 千円			
			運用コスト: 法令点検、定期点検、日常点検、清掃、光熱費、消耗品費等			
修繕コスト: 建築、電気設備、機械設備の修繕更新、長寿命化改修費用			※建物を目標耐用年数(RC80年目、その他は60年)まで維持管理した場合の試算額です。			
			※建て替え及び解体費用は試算額へは含みません。			

公共施設カルテ 施設別データ

施設基本情報

施設名称
通しNo. 93
所在地
神田47-4
開設時期
1979年
利用面積
689㎡
目的機能
保育園
避難時指定
津波浸水深

神田みどり保育園
担当部署
保育幼稚園課
施設分類
幼保・こども園



施設収支情報(2023年度)

①収入
②支出
③減価償却費
④施設別コスト
⑤市民1人当たり施設別コスト

2,959 千円
120,365 千円
2,483 千円/年
119,889 千円
377 円/人

[(②+③)−①]
[④÷高知市人口]

利用状況(2023年度)

⑥年間利用数
⑦利用数単位当たり施設別コスト

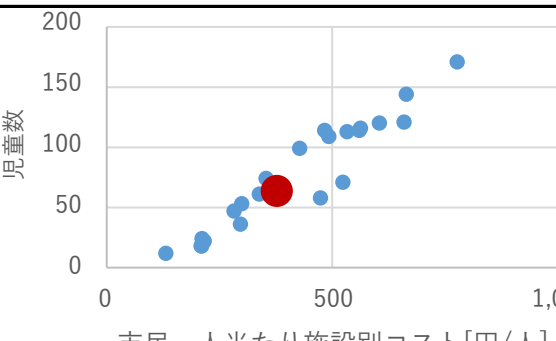

児童数
62 人/年
1,933,694 円/人

[④÷⑥]

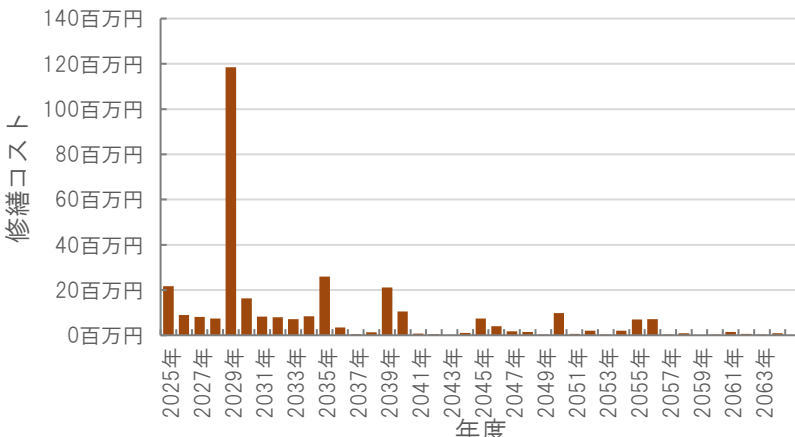
総合評価(2023年度)

レーダーチャート(同分類施設との偏差値を掲載)

二軸グラフ(同分類施設との比較)



維持管理費等試算額




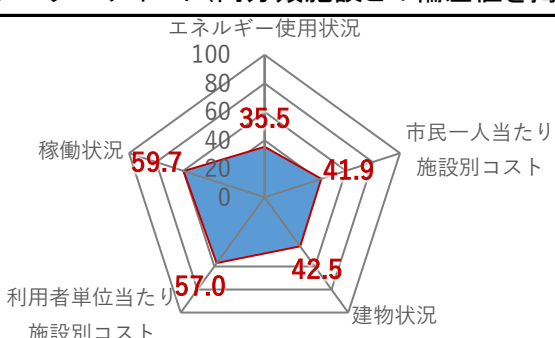
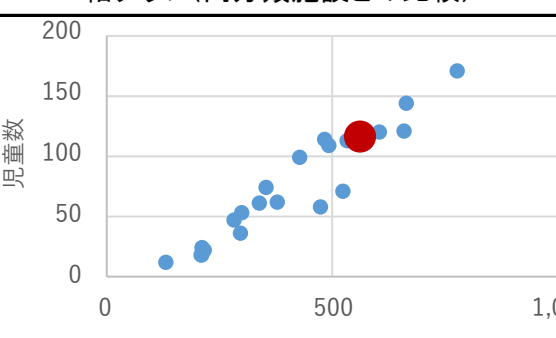
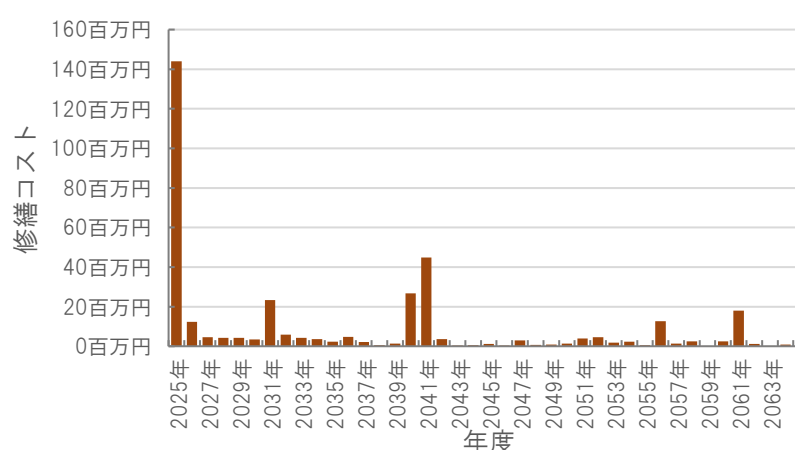
今後40年間の試算額合計

運用コスト計
修繕コスト計
合 計

273,891 千円
326,914 千円
600,805 千円

運用コスト: 法令点検、定期点検、日常点検、清掃、光熱費、消耗品費等
修繕コスト: 建築、電気設備、機械設備の修繕更新、長寿命化改修費用
※建物を目標耐用年数(RC80年目、その他は60年)まで維持管理した場合の試算額です。
※建て替え及び解体費用は試算額へは含みません。


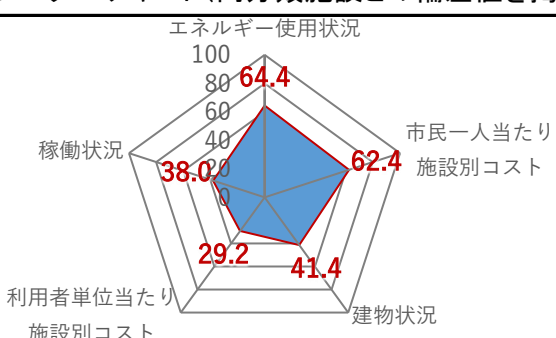
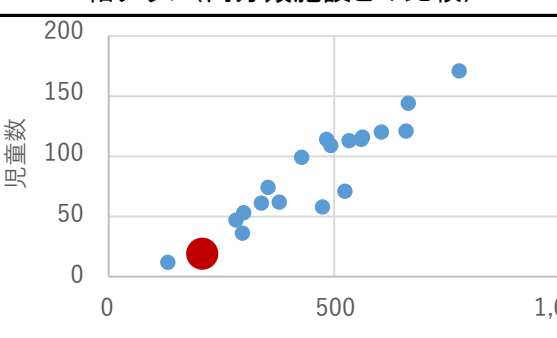
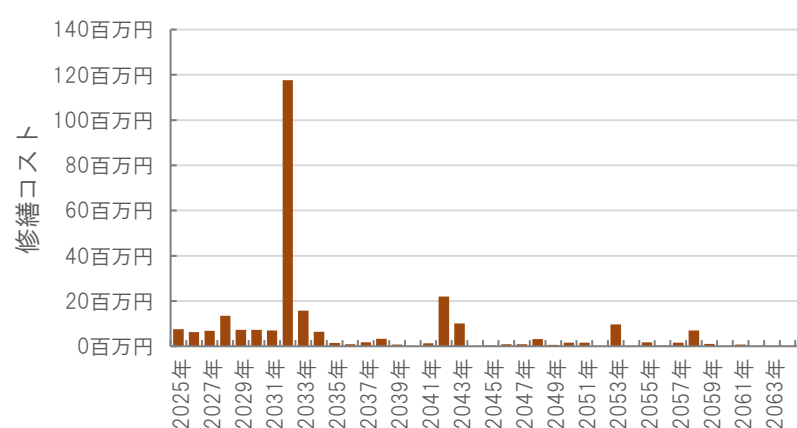
公共施設カルテ 施設別データ

施設基本情報					幼保・こども園-14	
施設名称		通しNo. 94			愛善保育園	
所在地		介良乙2269		担当部署	保育幼稚園課	
開設時期		1953年	利用面積	919㎡	施設分類	幼保・こども園
目的機能		保育園				
避難時指定						
津波浸水深		1.0～2.0m				
施設収支情報(2023年度)						
①収入				5,489 千円		
②支出				178,894 千円		
③減価償却費				4,291 千円/年		
④施設別コスト				[(②+③)－①]		
⑤市民1人当たり施設別コスト				[④÷高知市人口]		
④施設別コスト				177,696 千円		
⑤市民1人当たり施設別コスト				559 円/人		
利用状況(2023年度)						
⑥年間利用数				児童数	114 人/年	
⑦利用数単位当たり施設別コスト				[④÷⑥]		
⑦利用数単位当たり施設別コスト				1,558,737 円/人		
総合評価(2023年度)						
レーダーチャート(同分類施設との偏差値を掲載)				二軸グラフ(同分類施設との比較)		
						
維持管理費等試算額						
				[今後40年間の試算額合計]		
				運用コスト計		
				356,215 千円		
				修繕コスト計		
				356,159 千円		
				合 計		
				712,374 千円		
				運用コスト: 法令点検、定期点検、日常点検、清掃、光熱費、消耗品費等		
				修繕コスト: 建築、電気設備、機械設備の修繕更新、長寿命化改修費用		
				※建物を目標耐用年数(RC80年目、その他は60年)まで維持管理した場合の試算額です。		
				※建て替え及び解体費用は試算額へは含みません。		

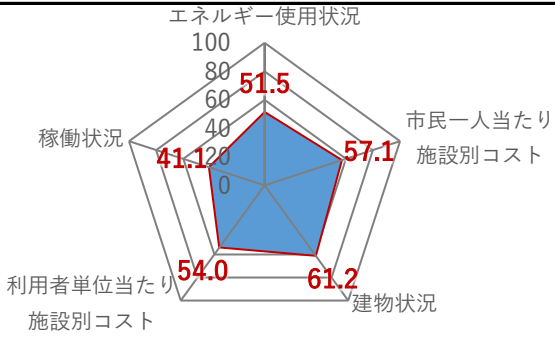
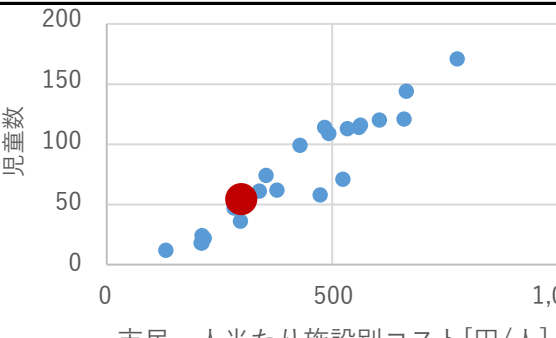
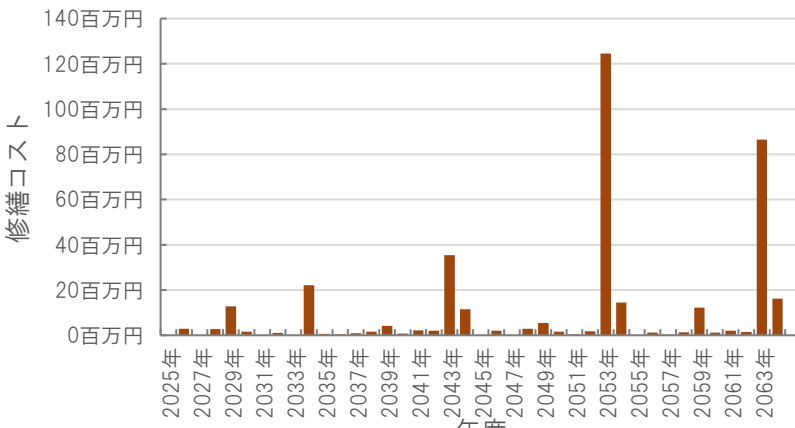
公共施設カルテ 施設別データ

施設基本情報				幼保・こども園-15	
施設名称	通しNo. 96			ちより保育園	
所在地	丸池町9-55			担当部署	保育幼稚園課
開設時期	1982年	利用面積	790㎡	施設分類	幼保・こども園
目的機能	保育園				
避難時指定					
津波浸水深	2.0～3.0m				
施設収支情報(2023年度)					
①収入			6,055 千円		
②支出			141,163 千円		
③減価償却費			727 千円/年		
④施設別コスト			[(②+③)－①]		
⑤市民1人当たり施設別コスト			[④÷高知市人口]		
			135,835 千円		
			428 円/人		
利用状況(2023年度)					
⑥年間利用数			児童数	99 人/年	
⑦利用数単位当たり施設別コスト			[④÷⑥]		
			1,372,071 円/人		
総合評価(2023年度)					
レーダーチャート(同分類施設との偏差値を掲載)			二軸グラフ(同分類施設との比較)		
					
維持管理費等試算額					
			[今後40年間の試算額合計]		
			運用コスト計 306,316 千円		
			修繕コスト計 308,012 千円		
			合 計 614,328 千円		
			運用コスト: 法令点検、定期点検、日常点検、清掃、光熱費、消耗品費等		
			修繕コスト: 建築、電気設備、機械設備の修繕更新、長寿命化改修費用		
			※建物を目標耐用年数(RC80年目、その他は60年)まで維持管理した場合の試算額です。		
			※建て替え及び解体費用は試算額へは含みません。		

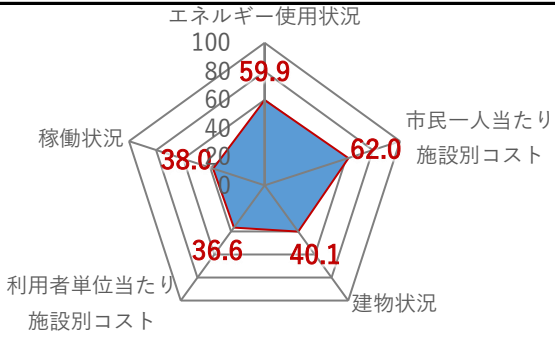
公共施設カルテ 施設別データ

施設基本情報					幼保・こども園-16	
施設名称		通しNo. 99			春野弘岡上保育園	
所在地		春野町弘岡上1294		担当部署	保育幼稚園課	
開設時期		1951年	利用面積	584㎡	施設分類	幼保・こども園
目的機能		保育園				
避難時指定						
津波浸水深						
施設収支情報(2023年度)						
①収入				1,316 千円		
②支出				65,053 千円		
③減価償却費				2,619 千円/年		
④施設別コスト				[(②+③)−①] 66,356 千円		
⑤市民1人当たり施設別コスト				[④÷高知市人口] 209 円/人		
利用状況(2023年度)						
⑥年間利用数				児童数	18 人/年	
⑦利用数単位当たり施設別コスト				[④÷⑥] 3,686,444 円/人		
総合評価(2023年度)						
レーダーチャート(同分類施設との偏差値を掲載)				二軸グラフ(同分類施設との比較)		
						
維持管理費等試算額						
				[今後40年間の試算額合計]		
				運用コスト計 232,265 千円 修繕コスト計 268,481 千円 合 計 500,747 千円		
				運用コスト: 法令点検、定期点検、日常点検、清掃、光熱費、消耗品費等 修繕コスト: 建築、電気設備、機械設備の修繕更新、長寿命化改修費用 ※建物を目標耐用年数(RC80年目、その他は60年)まで維持管理した場合の試算額です。 ※建て替え及び解体費用は試算額へは含みません。		

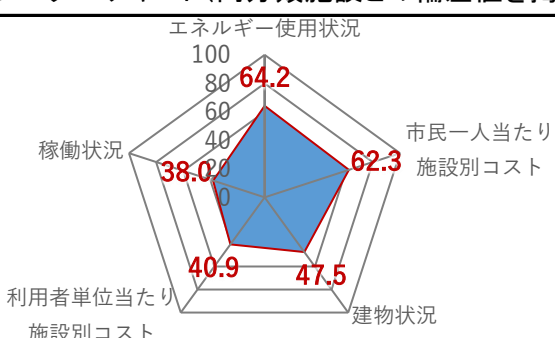
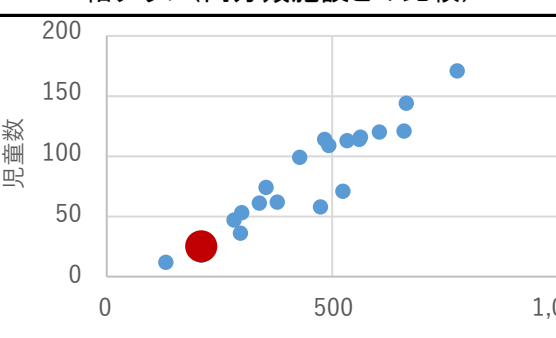
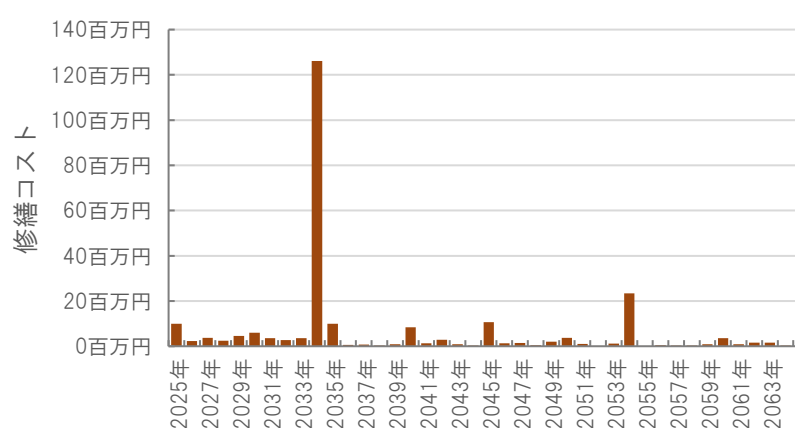
公共施設カルテ 施設別データ

施設基本情報				幼保・こども園-17		
施設名称		通しNo. 100		春野弘岡中保育園		
所在地		春野町弘岡中1717		担当部署	保育幼稚園課	
開設時期		1957年	利用面積	929㎡	施設分類	幼保・こども園
目的機能		保育園				
避難時指定						
津波浸水深						
施設収支情報(2023年度)						
①収入				3,811 千円		
②支出				89,468 千円		
③減価償却費				9,284 千円/年		
④施設別コスト				[(②+③)−①]		94,941 千円
⑤市民1人当たり施設別コスト				[④÷高知市人口]		299 円/人
利用状況(2023年度)						
⑥年間利用数				児童数	53 人/年	
⑦利用数単位当たり施設別コスト				[④÷⑥]		1,791,340 円/人
総合評価(2023年度)						
レーダーチャート(同分類施設との偏差値を掲載)			二軸グラフ(同分類施設との比較)			
						
維持管理費等試算額						
			[今後40年間の試算額合計]			
			運用コスト計 369,154 千円			
			修繕コスト計 378,166 千円			
			合 計 747,320 千円			
			運用コスト: 法令点検、定期点検、日常点検、清掃、光熱費、消耗品費等			
			修繕コスト: 建築、電気設備、機械設備の修繕更新、長寿命化改修費用			
			※建物を目標耐用年数(RC80年目、その他は60年)まで維持管理した場合の試算額です。			
			※建て替え及び解体費用は試算額へは含みません。			

公共施設カルテ 施設別データ

施設基本情報				幼保・こども園-18			
施設名称		通しNo. 101		春野中央保育園			
所在地		春野町西分2397		担当部署	保育幼稚園課		
開設時期		1977年	利用面積	734㎡	施設分類	幼保・こども園	
目的機能		保育園					
避難時指定							
津波浸水深		0～1.0m					
施設収支情報(2023年度)							
①収入				1,306 千円			
②支出				66,275 千円			
③減価償却費				3,673 千円/年			
④施設別コスト				[(②+③)－①]		68,642 千円	
⑤市民1人当たり施設別コスト				[④÷高知市人口]		216 円/人	
利用状況(2023年度)							
⑥年間利用数				児童数	22 人/年		
⑦利用数単位当たり施設別コスト				[④÷⑥]		3,120,091 円/人	
総合評価(2023年度)							
レーダーチャート(同分類施設との偏差値を掲載)			二軸グラフ(同分類施設との比較)				
							
維持管理費等試算額							
			[今後40年間の試算額合計]				
			運用コスト計			291,901 千円	
			修繕コスト計			335,303 千円	
			合 計			627,204 千円	
			運用コスト:			法令点検、定期点検、日常点検、清掃、光熱費、消耗品費等	
修繕コスト:			建築、電気設備、機械設備の修繕更新、長寿命化改修費用				
			※建物を目標耐用年数(RC80年目、その他は60年)まで維持管理した場合の試算額です。				
			※建て替え及び解体費用は試算額へは含みません。				



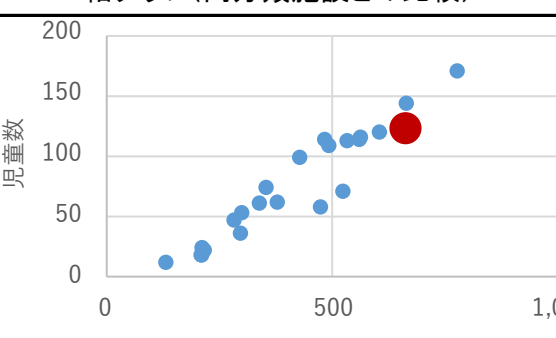
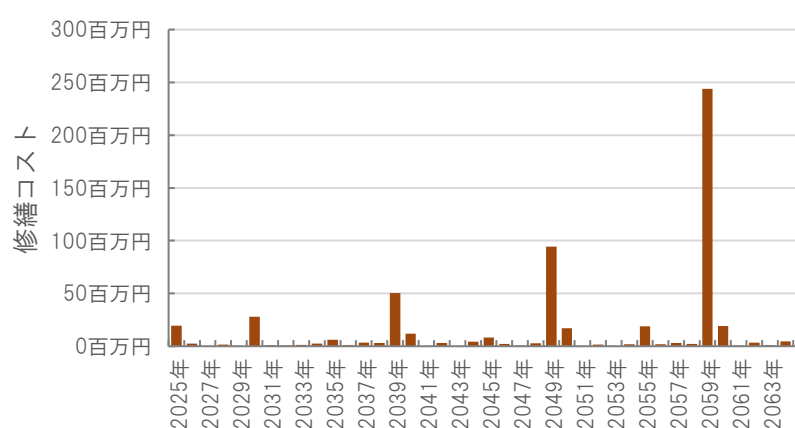
公共施設カルテ 施設別データ

施設基本情報					幼保・こども園-19	
施設名称		通しNo. 102			春野西保育園	
所在地		春野町森山2080		担当部署	保育幼稚園課	
開設時期		1994年	利用面積	654㎡	施設分類	幼保・こども園
目的機能		保育園				
避難時指定						
津波浸水深						
施設収支情報(2023年度)						
①収入				841 千円		
②支出				67,627 千円		
③減価償却費				264 千円/年		
④施設別コスト				[(②+③)-①] 67,050 千円		
⑤市民1人当たり施設別コスト				[④÷高知市人口] 211 円/人		
利用状況(2023年度)						
⑥年間利用数				児童数	24 人/年	
⑦利用数単位当たり施設別コスト				[④÷⑥] 2,793,750 円/人		
総合評価(2023年度)						
レーダーチャート(同分類施設との偏差値を掲載)				二軸グラフ(同分類施設との比較)		
						
維持管理費等試算額						
				[今後40年間の試算額合計]		
				運用コスト計 253,953 千円		
				修繕コスト計 246,475 千円		
				合 計 500,428 千円		
				運用コスト: 法令点検、定期点検、日常点検、清掃、光熱費、消耗品費等		
				修繕コスト: 建築、電気設備、機械設備の修繕更新、長寿命化改修費用		
				※建物を目標耐用年数(RC80年目、その他は60年)まで維持管理した場合の試算額です。		
				※建て替え及び解体費用は試算額へは含みません。		

公共施設カルテ 施設別データ

施設基本情報					幼保・こども園-20	
施設名称		通しNo. 103			春野平和保育園	
所在地		春野町平和3394		担当部署	保育幼稚園課	
開設時期		1980年	利用面積	717㎡	施設分類	幼保・こども園
目的機能		保育園				
避難時指定						
津波浸水深						
施設収支情報(2023年度)						
①収入				2,047 千円		
②支出				88,031 千円		
③減価償却費				3,453 千円/年		
④施設別コスト				[(②+③)-①] 89,437 千円		
⑤市民1人当たり施設別コスト				[④÷高知市人口] 282 円/人		
利用状況(2023年度)						
⑥年間利用数				児童数	47 人/年	
⑦利用数単位当たり施設別コスト				[④÷⑥] 1,902,915 円/人		
総合評価(2023年度)						
レーダーチャート(同分類施設との偏差値を掲載)				二軸グラフ(同分類施設との比較)		
						
維持管理費等試算額						
				[今後40年間の試算額合計]		
				運用コスト計 285,214 千円		
				修繕コスト計 336,530 千円		
				合 計 621,744 千円		
				運用コスト: 法令点検、定期点検、日常点検、清掃、光熱費、消耗品費等		
				修繕コスト: 建築、電気設備、機械設備の修繕更新、長寿命化改修費用		
				※建物を目標耐用年数(RC80年目、その他は60年)まで維持管理した場合の試算額です。		
				※建て替え及び解体費用は試算額へは含みません。		


公共施設カルテ 施設別データ

施設基本情報					幼保・こども園-21	
施設名称		通しNo. 106			さえんば保育園	
所在地		菜園場町9-4		担当部署	保育幼稚園課	
開設時期		1945年	利用面積	1,420㎡	施設分類	幼保・こども園
目的機能		保育園				
避難時指定						
津波浸水深		2.0～3.0m				
施設収支情報(2023年度)						
①収入				8,817 千円		
②支出				212,227 千円		
③減価償却費				5,947 千円/年		
④施設別コスト				[(②+③)－①]		
⑤市民1人当たり施設別コスト				[④÷高知市人口]		
				209,357 千円		
				659 円/人		
利用状況(2023年度)						
⑥年間利用数				児童数	121 人/年	
⑦利用数単位当たり施設別コスト				[④÷⑥]		
				1,730,223 円/人		
総合評価(2023年度)						
レーダーチャート(同分類施設との偏差値を掲載)				二軸グラフ(同分類施設との比較)		
						
維持管理費等試算額						
				[今後40年間の試算額合計]		
				運用コスト計 564,554 千円		
				修繕コスト計 569,177 千円		
				合 計 1,133,730 千円		
				運用コスト: 法令点検、定期点検、日常点検、清掃、光熱費、消耗品費等		
				修繕コスト: 建築、電気設備、機械設備の修繕更新、長寿命化改修費用		
				※建物を目標耐用年数(RC80年目、その他は60年)まで維持管理した場合の試算額です。		
				※建て替え及び解体費用は試算額へは含みません。		

公共施設カルテ 施設別データ

施設基本情報

幼保・こども園-22

施設名称	通しNo. 877			長浜保育園	
所在地	長浜4118-2			担当部署	保育幼稚園課
開設時期	2011年	利用面積	1,280㎡	施設分類	幼保・こども園
目的機能	保育園				
避難時指定					
津波浸水深					
施設収支情報(2023年度)					
①収入			1,670 千円		
②支出			90,086 千円		
③減価償却費			5,668 千円/年		
④施設別コスト			[(②+③)−①] 94,084 千円		
⑤市民1人当たり施設別コスト			[④÷高知市人口] 296 円/人		
利用状況(2023年度)					
⑥年間利用数			児童数	36 人/年	
⑦利用数単位当たり施設別コスト			[④÷⑥] 2,613,444 円/人		
総合評価(2023年度)					
レーダーチャート(同分類施設との偏差値を掲載)			二軸グラフ(同分類施設との比較)		
					
維持管理費等試算額					
			[今後40年間の試算額合計]		
			運用コスト計 508,862 千円		
			修繕コスト計 511,358 千円		
			合 計 1,020,220 千円		
			運用コスト: 法令点検、定期点検、日常点検、清掃、光熱費、消耗品費等		
			修繕コスト: 建築、電気設備、機械設備の修繕更新、長寿命化改修費用		
			※建物を目標耐用年数(RC80年目、その他は60年)まで維持管理した場合の試算額です。		
			※建て替え及び解体費用は試算額へは含まれません。		

公共施設カルテ 施設別データ

施設基本情報

幼保・こども園-23

施設名称	通しNo. 980 秦中央保育園				
所在地	中秦泉寺55番地1			担当部署	保育幼稚園課
開設時期	2021年	利用面積	1,420㎡	施設分類	幼保・こども園
目的機能	保育園				
避難時指定					
津波浸水深					

施設収支情報(2023年度)

①収入	7,839 千円
②支出	195,838 千円
③減価償却費	22,826 千円/年
④施設別コスト	$[(②+③)-①]$ 210,825 千円
⑤市民1人当たり施設別コスト	$[④ \div \text{高知市人口}]$ 664 円/人

利用状況(2023年度)

⑥年間利用数	児童数 144 人/年
⑦利用数単位当たり施設別コスト	$[④ \div ⑥]$ 1,464,063 円/人

総合評価(2023年度)

レーダーチャート(同分類施設との偏差値を掲載)



二軸グラフ(同分類施設との比較)



維持管理費等試算額



[今後40年間の試算額合計]

運用コスト計	564,701 千円
修繕コスト計	312,374 千円
合 計	877,075 千円

運用コスト: 法令点検、定期点検、日常点検、清掃、光熱費、消耗品費等

修繕コスト: 建築、電気設備、機械設備の修繕更新、長寿命化改修費用

※建物を目標耐用年数(RC80年目、その他は60年)まで維持管理した場合の試算額です。

※建て替え及び解体費用は試算額へは含みません。