
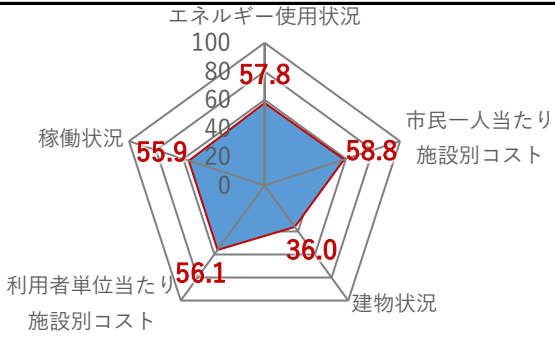
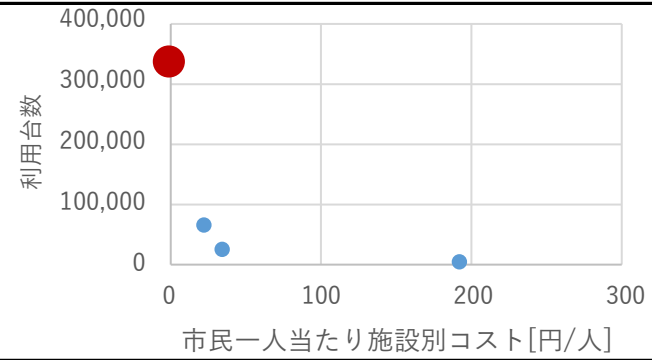
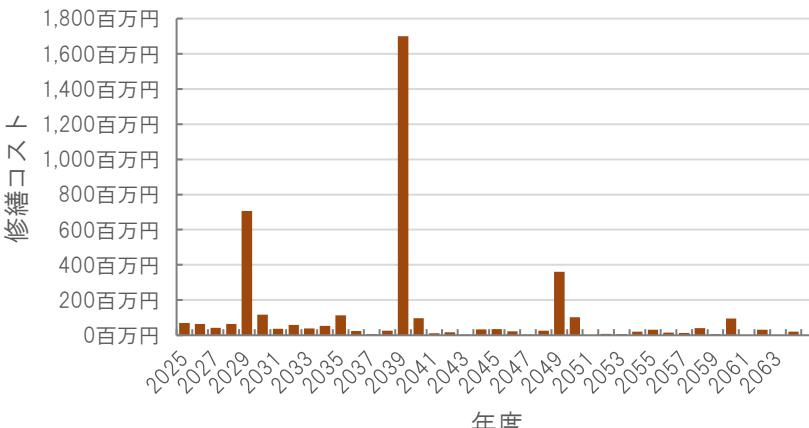


公共施設カルテ 施設別データ

施設基本情報					駐車場・駐輪場-1	
施設名称		通しNo. 507			中央公園地下駐車場	
所在地		帯屋町一丁目11番27号		担当部署	都市建設総務課	
開設時期		1989年	利用面積	11,093㎡	施設分類	駐車場・駐輪場
目的機能		中心商業地区での駐車場不足の解消や公園緑地機能と商業機能の一体化の促進のため、地下駐車場を整備する。				
避難時指定		緊急時避難施設				
津波浸水深		0～1.0m				
施設収支情報(2023年度)						
①収入				107,989 千円		
②支出				46,872 千円		
③減価償却費				58,400 千円/年		
④施設別コスト				[(②+③)－①] 0 千円		
⑤市民1人当たり施設別コスト				[④÷高知市人口] 0 円/人		
利用状況(2023年度)						
⑥年間利用数				利用台数	331,768 台/年	
⑦利用数単位当たり施設別コスト				[④÷⑥] 0 円/台		
総合評価(2023年度)						
レーダーチャート(同分類施設との偏差値を掲載)				二軸グラフ(同分類施設との比較)		
						
維持管理費等試算額						
				[今後40年間の試算額合計]		
				運用コスト計		4,410,608 千円
				修繕コスト計		4,114,109 千円
				合 計		8,524,717 千円
				運用コスト:		法令点検、定期点検、日常点検、清掃、光熱費、消耗品費等
				修繕コスト:		建築、電気設備、機械設備の修繕更新、長寿命化改修費用
				※建物を目標耐用年数(RC80年目、その他は60年)まで維持管理した場合の試算額です。 ※建て替え及び解体費用は試算額へは含みません。		


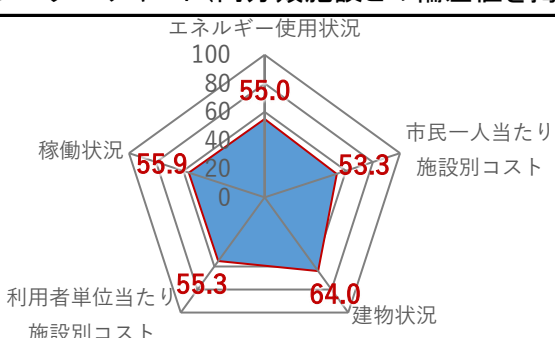
公共施設カルテ 施設別データ

施設基本情報				駐車場・駐輪場-2			
施設名称		通しNo. 508		県庁前通り地下駐車場			
所在地		本町五丁目28番1地先		担当部署	都市建設総務課		
開設時期		1992年	利用面積	3,964㎡	施設分類	駐車場・駐輪場	
目的機能		行政・業務施設が集中し、観光・商業施設も隣接しているため、地下駐車場を整備する。					
避難時指定		指定なし					
津波浸水深		0～1.0m					
施設収支情報(2023年度)							
①収入				1,133 千円			
②支出				2,233 千円			
③減価償却費				59,957 千円/年			
④施設別コスト				[(②+③)－①]		61,057 千円	
⑤市民1人当たり施設別コスト				[④÷高知市人口]		192 円/人	
利用状況(2023年度)							
⑥年間利用数				利用台数	4,658 台/年		
⑦利用数単位当たり施設別コスト				[④÷⑥]		13,108 円/台	
総合評価(2023年度)							
レーダーチャート(同分類施設との偏差値を掲載)			二軸グラフ(同分類施設との比較)				
							
維持管理費等試算額							
			[今後40年間の試算額合計]				
			運用コスト計			1,576,217 千円	
			修繕コスト計			1,467,405 千円	
			合 計			3,043,621 千円	
			運用コスト:			法令点検、定期点検、日常点検、清掃、光熱費、消耗品費等	
修繕コスト:			建築、電気設備、機械設備の修繕更新、長寿命化改修費用				
			※建物を目標耐用年数(RC80年目、その他は60年)まで維持管理した場合の試算額です。				
			※建て替え及び解体費用は試算額へは含みません。				

公共施設カルテ 施設別データ

施設基本情報					駐車場・駐輪場-3	
施設名称		通しNo. 509			高知市帯屋町公園駐輪場	
所在地		帯屋町2丁目1ー10		担当部署	くらし・交通安全課	
開設時期		1994年	利用面積	927㎡	施設分類	駐車場・駐輪場
目的機能		放置自転車対策のための駐輪場			 <div>撮影日: 3月 2017 © 2018 Google</div>	
避難時指定						
津波浸水深		1.0～2.0m				
施設収支情報(2023年度)						
①収入				0 千円		
②支出				865 千円		
③減価償却費				6,008 千円/年		
④施設別コスト				[(②+③)-①] 6,873 千円		
⑤市民1人当たり施設別コスト				[④÷高知市人口] 22 円/人		
利用状況(2023年度)						
⑥年間利用数				利用台数	65,703 台/年	
⑦利用数単位当たり施設別コスト				[④÷⑥] 105 円/台		
総合評価(2023年度)						
レーダーチャート(同分類施設との偏差値を掲載)				二軸グラフ(同分類施設との比較)		
						
維持管理費等試算額						
				[今後40年間の試算額合計]		
				運用コスト計 368,557 千円		
				修繕コスト計 448,025 千円		
				合 計 816,582 千円		
				運用コスト: 法令点検、定期点検、日常点検、清掃、光熱費、消耗品費等		
				修繕コスト: 建築、電気設備、機械設備の修繕更新、長寿命化改修費用		
				※建物を目標耐用年数(RC80年目、その他は60年)まで維持管理した場合の試算額です。		
				※建て替え及び解体費用は試算額へは含みません。		

公共施設カルテ 施設別データ

施設基本情報				駐車場・駐輪場-4		
施設名称		高知市追手前公園駐輪場				
所在地		追手筋1丁目4-3		担当部署	くらし・交通安全課	
開設時期		1996年	利用面積	917㎡	施設分類	駐車場・駐輪場
目的機能		放置自転車対策のための駐輪場				
避難時指定						
津波浸水深		1.0～2.0m				
						
施設収支情報(2023年度)						
①収入			0 千円			
②支出			1,662 千円			
③減価償却費			9,033 千円/年			
④施設別コスト			[(②+③)-①]			10,695 千円
⑤市民1人当たり施設別コスト			[④÷高知市人口]			34 円/人
利用状況(2023年度)						
⑥年間利用数			利用台数	25,550 台/年		
⑦利用数単位当たり施設別コスト			[④÷⑥]			419 円/台
総合評価(2023年度)						
レーダーチャート(同分類施設との偏差値を掲載)			二軸グラフ(同分類施設との比較)			
						
維持管理費等試算額						
			[今後40年間の試算額合計]			
			運用コスト計 364,748 千円			
			修繕コスト計 438,504 千円			
			合 計 803,252 千円			
			運用コスト: 法令点検、定期点検、日常点検、清掃、光熱費、消耗品費等			
			修繕コスト: 建築、電気設備、機械設備の修繕更新、長寿命化改修費用			
			※建物を目標耐用年数(RC80年目、その他は60年)まで維持管理した場合の試算額です。			
			※建て替え及び解体費用は試算額へは含みません。			