

【速報版：R7.11.10 時点】

## こどもアンケート調査結果（暫定）

令和7年11月

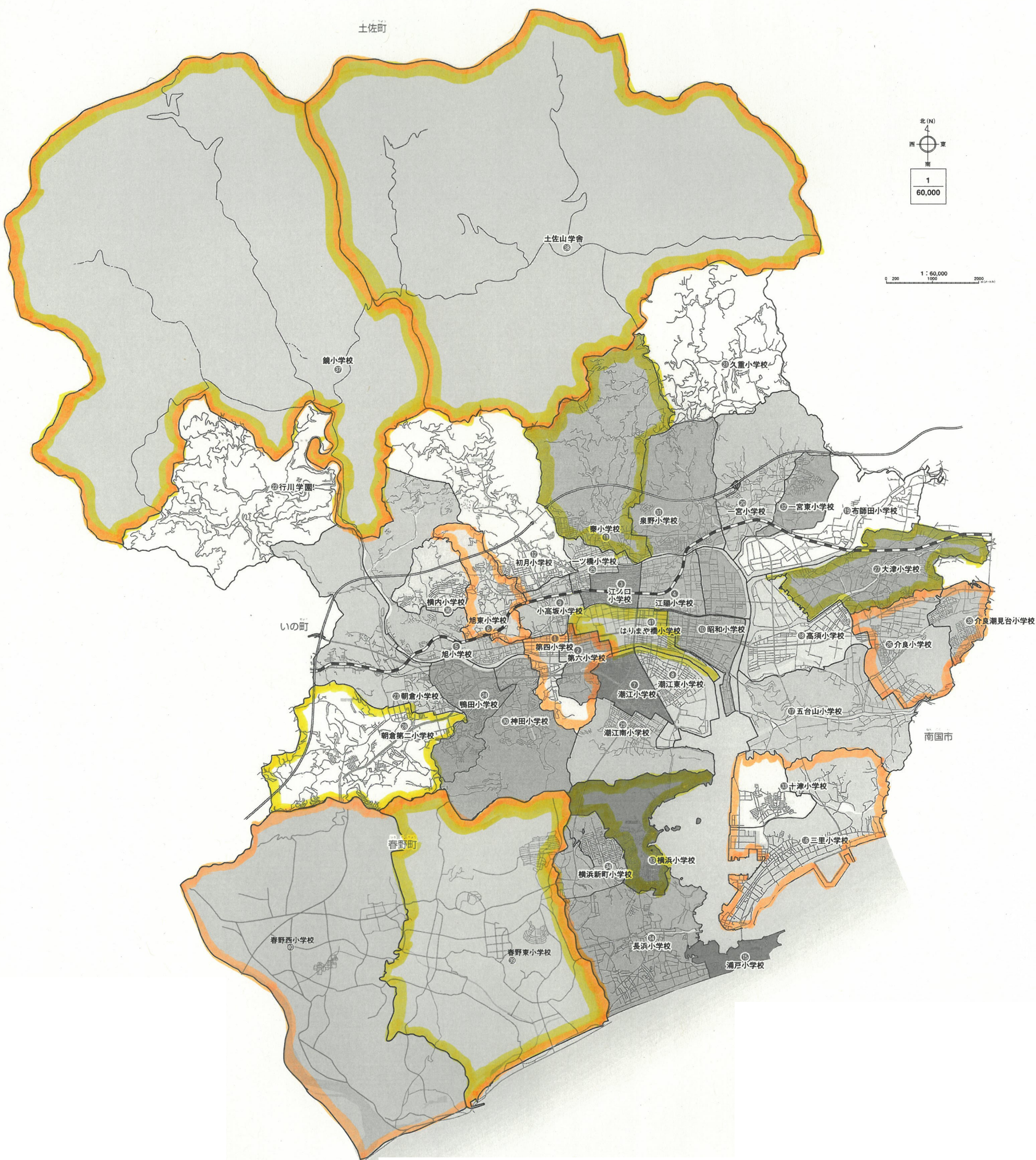




# アンケート調査実施校

高知市こども計画（仮称）策定にあたって、先に実施した「高知市若者アンケート調査」の回答者数と本アンケート調査の回答者数が乖離しすぎることがないようにするため、小学生・中学生・高校生からそれぞれ概ね1,000人程度の回答が得られるようにアンケート調査実施校を選定しました。

学校の選定にあたっては、地域や学校種別（公立・私立など）に偏りがないように努めました。



【小学生】 小学5年生～小学6年生

学校(8)	はりまや橋小	泰小	土佐山学舎	鏡小	春野東小	横浜小	大津小	朝倉第二小
種別・エリア	中央	北	北	北	南	南	東	西

【中学生】 中学1年生～中学3年生

学校(7)	城西中	土佐山学舎	鏡中	春野中	三里中	介良中	学芸中
種別・エリア	中央/西	北	北	南	東	東	私立

【高校生】 高校1年生～2年生

学校(3)	高知商業高	高知国際高	学芸高
種別・エリア	市立	県立	私立

【その他】

教育支援センター	ウイン(フリースクール)
不登校児童・生徒やこどもの居場所	

※ 高校3年生は若者アンケート調査で実施済であるため対象外



調査期間:令和7年10月27日~令和7年11月14日

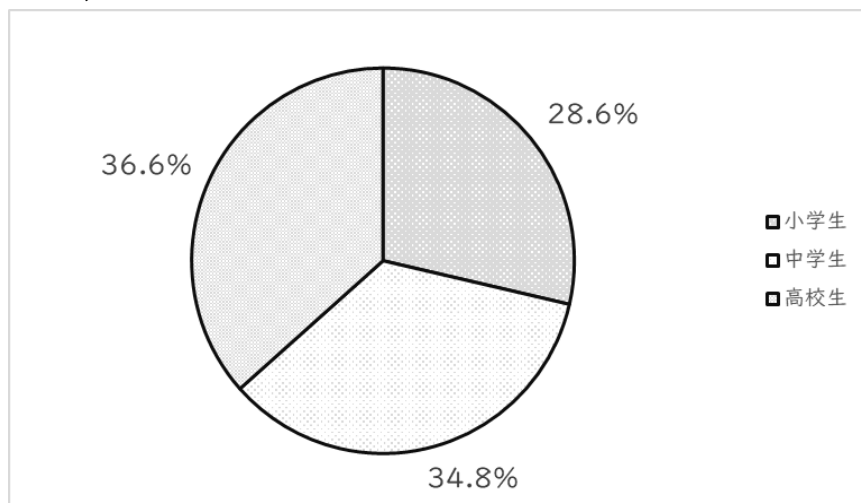
※この集計結果は11月10日時点の暫定値として作成しています。

実施方法:インターネットを利用したウェブアンケート(タブレット端末などを使用)

回答者区分

	小学生	中学生	高校生
件数	968	1177	1236
割合	28.6%	34.8%	36.6%

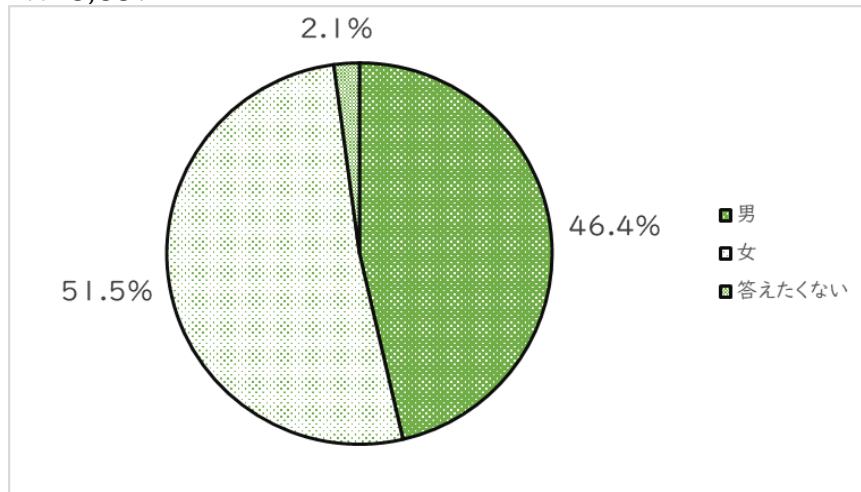
N=3,381



問1 あなたの性別を教えてください。

	男	女	答えたくない
件数	1568	1741	72
割合	46.4%	51.5%	2.1%

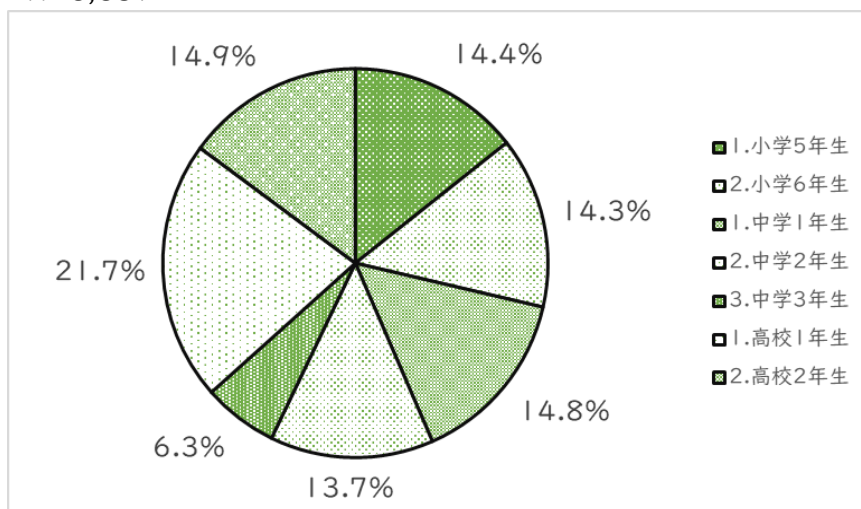
N=3,381



問2 あなたの学年を教えてください。

	1.小学5年生	2.小学6年生	1.中学1年生	2.中学2年生
件数	486	482	501	464
割合	14.4%	14.3%	14.8%	13.7%
	3.中学3年生	1.高校1年生	2.高校2年生	
件数	212	732	504	
割合	6.3%	21.7%	14.9%	

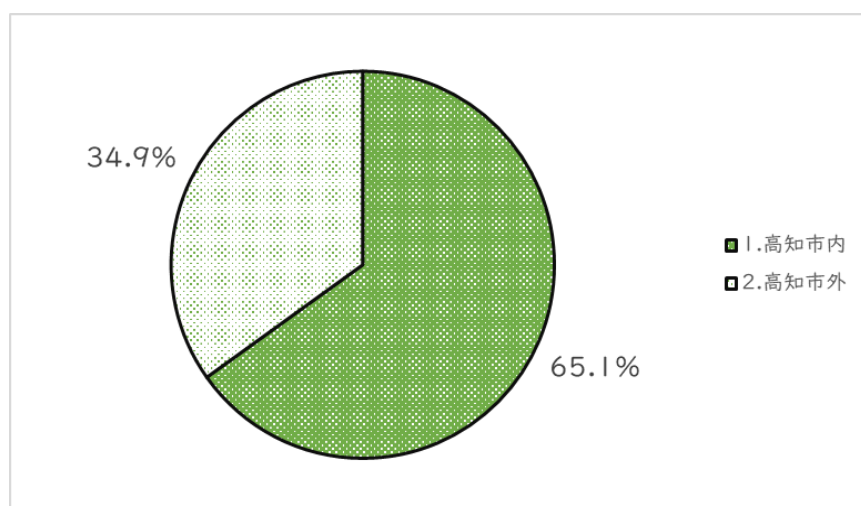
N=3,381



問3 あなたは、住んでいる場所はどこですか。(高校生のみ)

	1.高知市内	2.高知市外
件数	805	431
割合	65.1%	34.9%

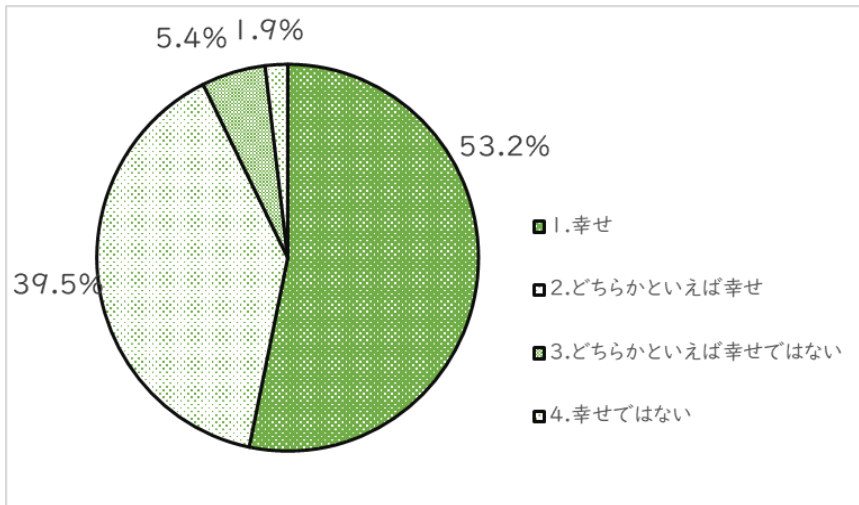
N=1,236



問4 あなたは、今幸せだと思いますか。

	1.幸せ	2.どちらかといえば幸せ	3.どちらかといえば幸せではない	4.幸せではない
件数	1800	1334	183	64
割合	53.2%	39.5%	5.4%	1.9%

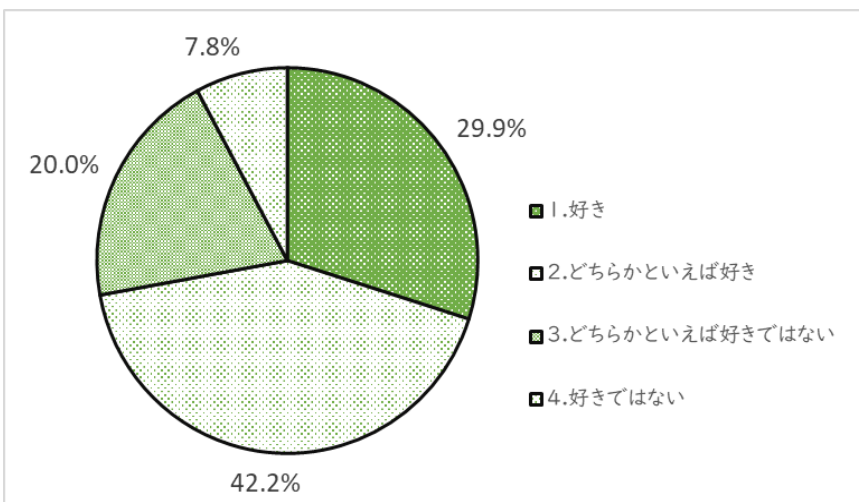
N=3,381



問5 あなたは、今の自分が好きですか。

	1.好き	2.どちらかといえば好き	3.どちらかといえば好きではない	4.好きではない
件数	1011	1428	677	265
割合	29.9%	42.2%	20.0%	7.8%

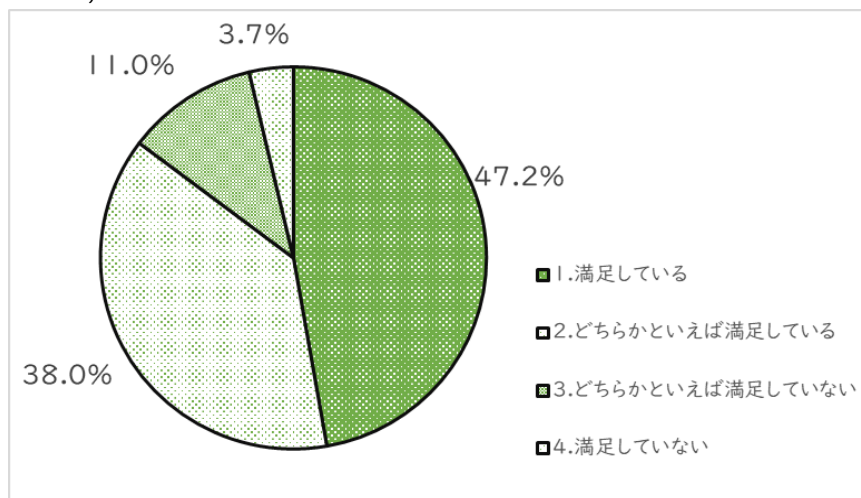
N=3,381



問6 あなたは、今の生活に満足していますか。

	1.満足している	2.どちらかとい えば満足してい る	3.どちらかとい えば満足してい ない	4.満足していな い
件数	1597	1286	373	125
割合	47.2%	38.0%	11.0%	3.7%

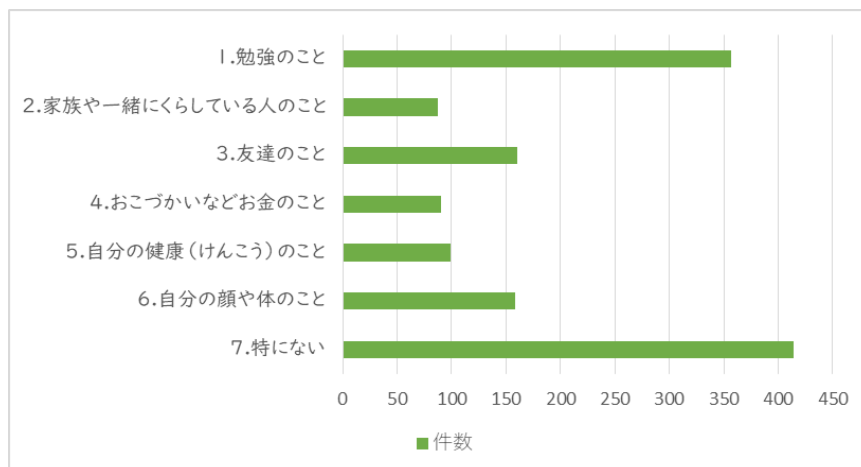
N=3,381



問7① (小学生)今悩んでいることや、不安に感じていることはありますか。(あてはまるものをすべて選んでください)

	1.勉強のこと	2.家族や一緒に くらしている人の こと	3.友達のこと	4.おこづかいなど お金のこと
件数	357	87	160	90
割合	36.9%	9.0%	16.5%	9.3%
	5.自分の健康 (けんこう)のこ と	6.自分の顔や体 のこと	7.特にな い	その他(自由回 答)
件数	99	158	414	15
割合	10.2%	16.3%	42.8%	1.5%

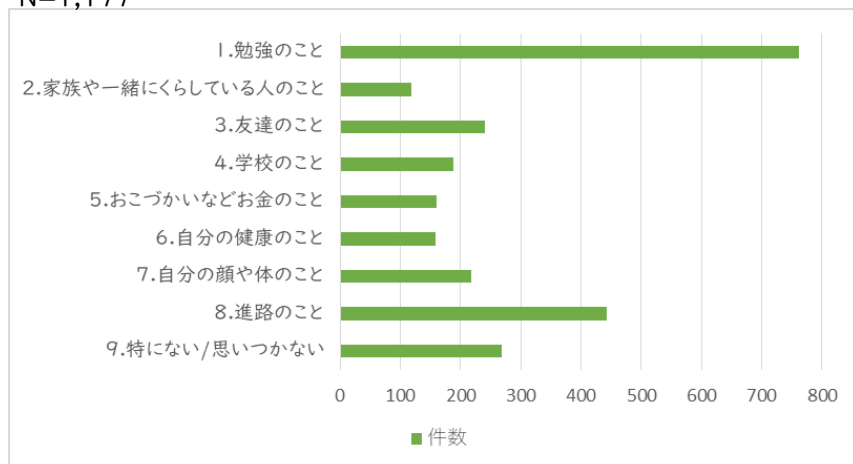
N=968



問7② (中学生)今悩んでいることや、不安に感じていることはありますか。(あてはまるものをすべて選んでください)

	1.勉強のこと	2.家族や一緒に くらしている人の こと	3.友達のこと	4.学校のこと	5.おこづかいな どお金のこと
件数	761	118	240	188	161
割合	64.7%	10.0%	20.4%	16.0%	13.7%
	6.自分の健康の こと	7.自分の顔や体 のこと	8.進路のこと	9.特にない/思 いつかない	その他(自由回 答)
件数	159	218	443	269	8
割合	13.5%	18.5%	37.6%	22.9%	0.7%

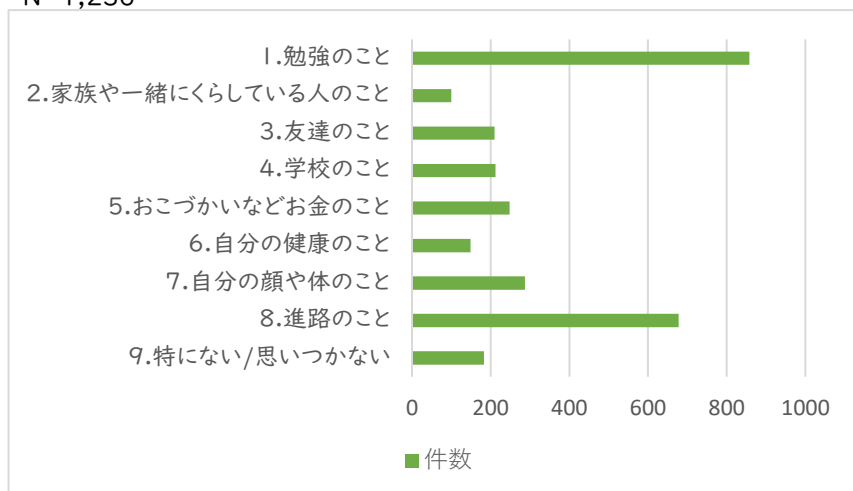
N=1,177



問7③ (高校生)今悩んでいることや、不安に感じていることはありますか。(あてはまるものをすべて選んでください)

	1.勉強のこと	2.家族や一緒に くらしている人の こと	3.友達のこと	4.学校のこと	5.おこづかいな どお金のこと
件数	858	100	210	212	248
割合	69.4%	8.1%	17.0%	17.2%	20.1%
	6.自分の健康の こと	7.自分の顔や体 のこと	8.進路のこと	9.特にない/思 いつかない	その他(自由回 答)
件数	149	287	678	183	13
割合	12.1%	23.2%	54.9%	14.8%	1.1%

N=1,236

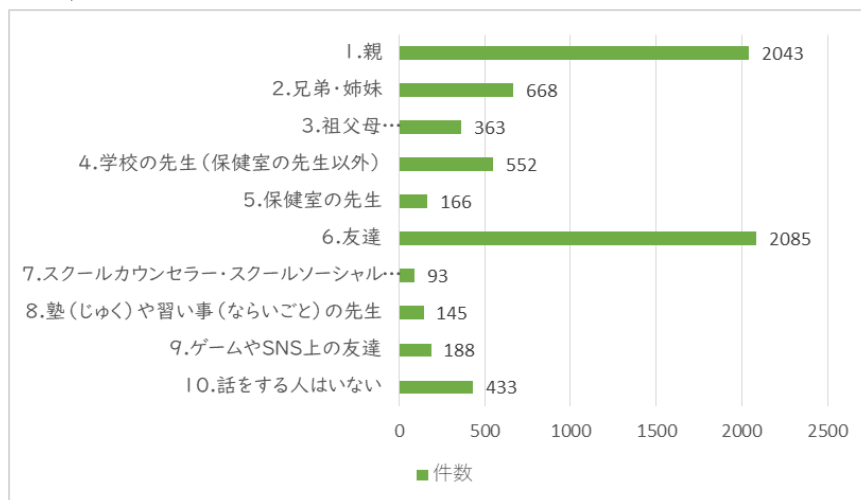




問8 悩みや不安を感じた時に相談する人はいますか。(あてはまるものをすべて選んでください)

	1.親	2.兄弟・姉妹	3.祖父母 3.おじいちゃん、 おばあちゃん	4.学校の先生 (保健室の先生 以外)	5.保健室の先生	6.友達
件数	2043	668	363	552	166	2085
割合	60.4%	19.8%	10.7%	16.3%	4.9%	61.7%
	7.スクールカウンセラー・スクールソーシャル ワーカー	8.塾(じゅく)や 習い事(ならい ごと)の先生	9.ゲームやSNS 上の友達	10.話をする人 はいない	その他(自由回 答)	
件数	93	145	188	433	51	
割合	2.8%	4.3%	5.6%	12.8%	1.5%	

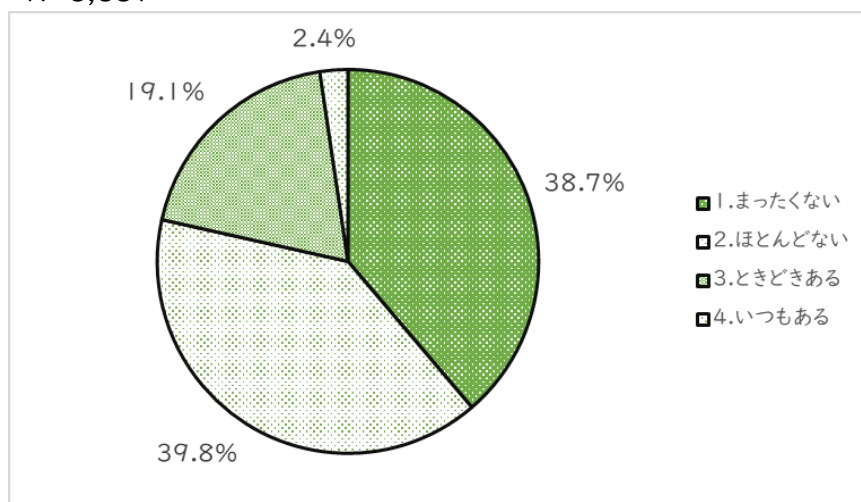
N=3,381



問9 あなたは自分が孤独と思うことはありますか。

	1.まったくない	2.ほとんどない	3.ときどきある	4.いつもある
件数	1310	1344	647	80
割合	38.7%	39.8%	19.1%	2.4%

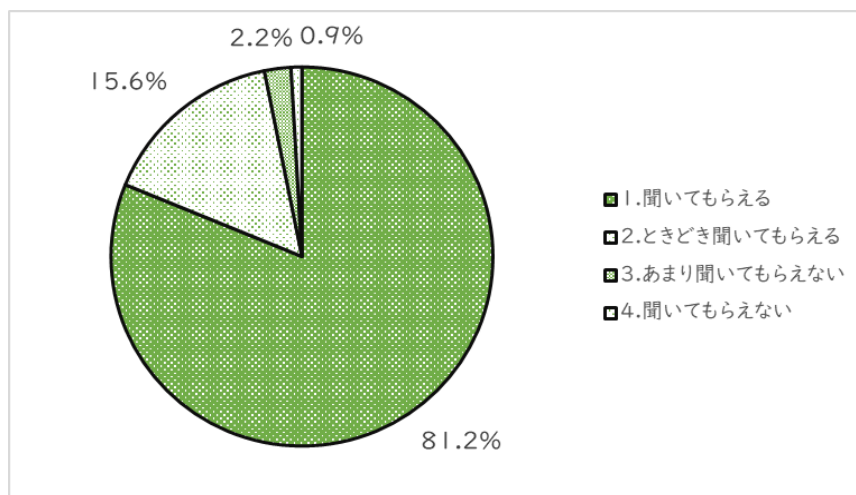
N=3,381



問10 家族の人や一緒にくらしている人は、学校であったことなど、あなたの話を聞いてくれますか。

	1.聞いてもらえる	2.ときどき聞いてもらえる	3.あまり聞いてもらえない	4.聞いてもらえない
件数	2745	529	76	31
割合	81.2%	15.6%	2.2%	0.9%

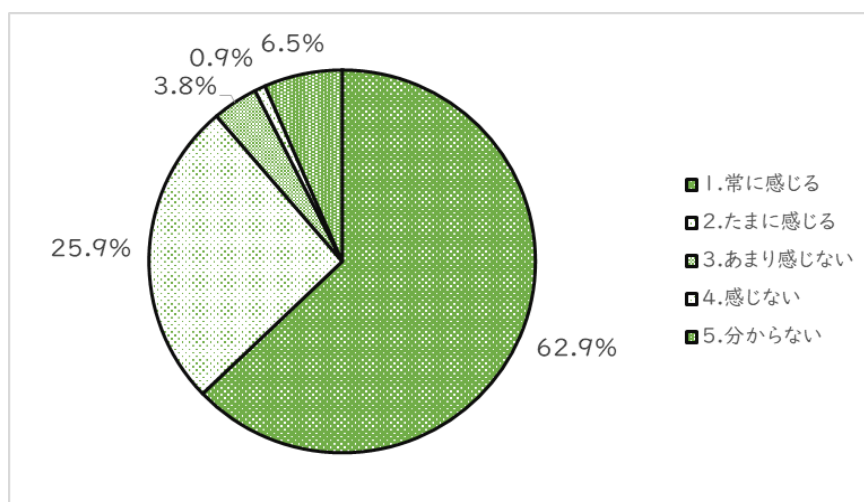
N=3,381



問11 あなたは家族の人や一緒にくらしている人など、周りの人から大切にされていると感じますか。

	1.常を感じる	2.たまを感じる	3.あまり感じない	4.感じない	5.分からない
件数	2125	875	129	31	221
割合	62.9%	25.9%	3.8%	0.9%	6.5%

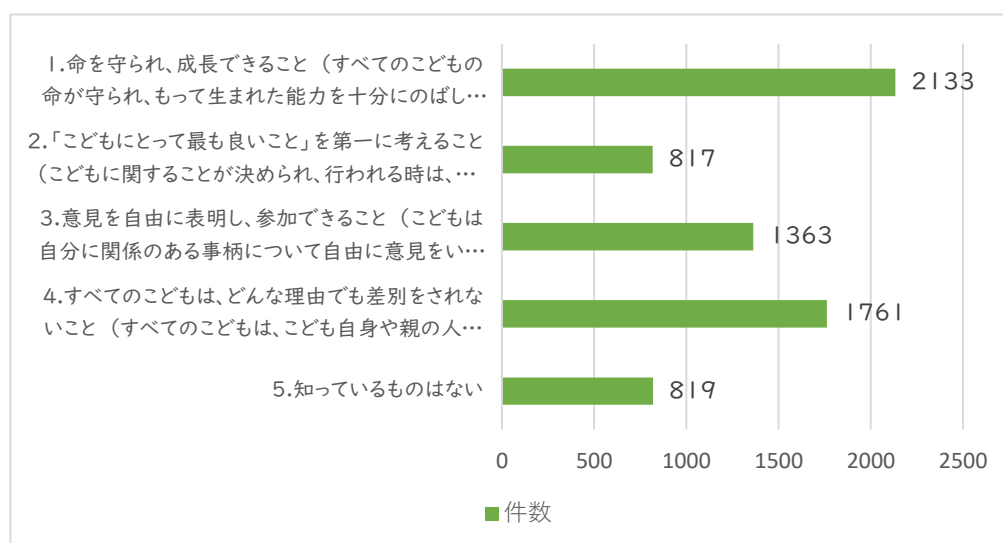
N=3,381



問12 こどもの権利を考えると、4つの大事な考え方があります。4つのうち、知っているものはありますか。  
(知っているものをすべて選んでください)

	1.命を守られ、成長できること (すべてのこどもの命が守られ、もって生まれた能力を十分にのばして成長できるよう、医療、教育、生活への支援などを受けることが保障されます。)	2.「こどもにとって最も良いこと」を第一に考えること (こどもに関することが決められ、行われる時は、「そのこどもにとって最もよいことは何か」を第一に考えます。)	3.意見を自由に表明し、参加できること (こどもは自分に関係のある事柄について自由に意見をいうことができ、大人はその意見をこどもの発達に応じて十分に考慮します。)	4.すべてのこどもは、どんな理由でも差別をされないこと (すべてのこどもは、こども自身や親の人種や国籍、性、意見、障がい、経済状況など、どんな理由でも差別されません。)	5.知っているものはない
件数	2133	817	1363	1761	819
割合	63.1%	24.2%	40.3%	52.1%	24.2%

N=3,381

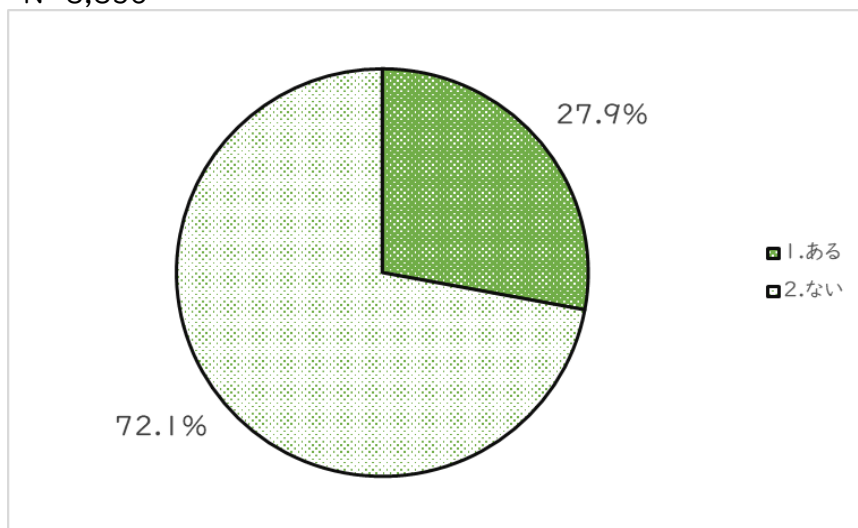


問13 あなたは、家族のお世話をすることはありますか。

※ここでいう「お世話」については、大人がするような食事の支度、洗濯などの家事や家族のお世話などを毎日することです。

	1.ある	2.ない
件数	937	2419
割合	27.9%	72.1%

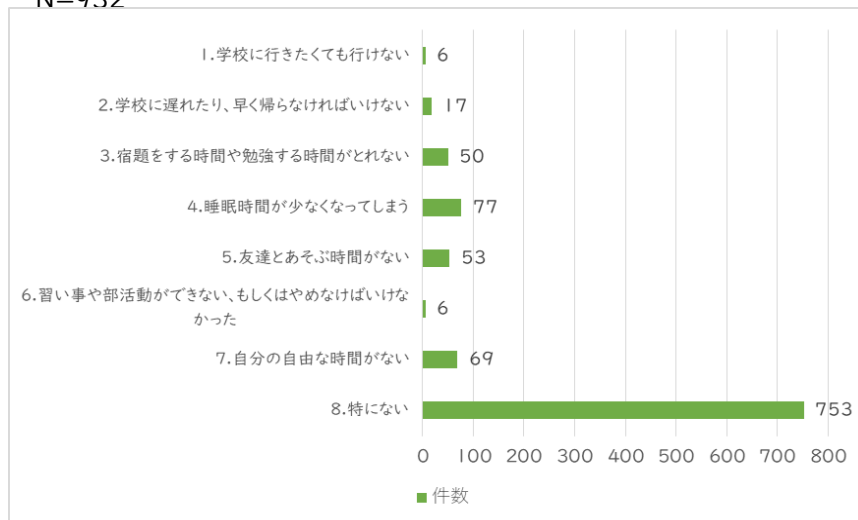
N=3,356



問14 (1つ前の質問で「1.ある」と回答した人) あなたは、お世話をするために、やりたいけどできていないことはありますか。(あてはまるものをすべて選んでください)

	1.学校に行きたくても行けない	2.学校に遅れたり、早く帰らなければいけない	3.宿題をする時間や勉強する時間がとれない	4.睡眠時間が少なくなってしまう	5.友達と遊ぶ時間がない
件数	6	17	50	77	53
割合	0.6%	1.8%	5.4%	8.3%	5.7%
	6.習い事や部活動ができない、もしくはやめなければいけなかった	7.自分の自由な時間がない	8.特にない	その他(自由回答)	
件数	6	69	753	4	
割合	0.6%	7.4%	80.8%	0.1%	

N=932

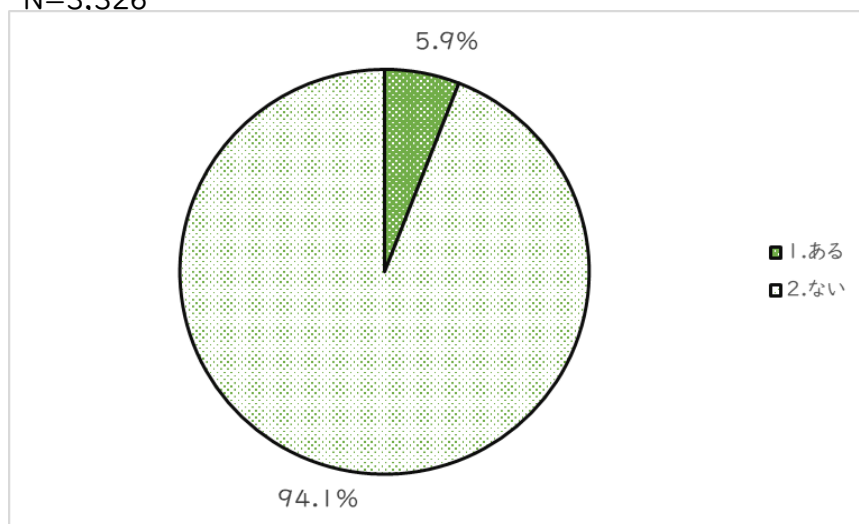




問15 あなたは、あなたの考えや意見について、高知市の市長や担当者に伝えたいことはありますか。

	1.ある	2.ない
件数	197	3129
割合	5.9%	94.1%

N=3,326



問16 (ひとつ前の質問で「1.ある」と回答した人)あなたの考えや意見を教えてください。どんなことでもかまいません。

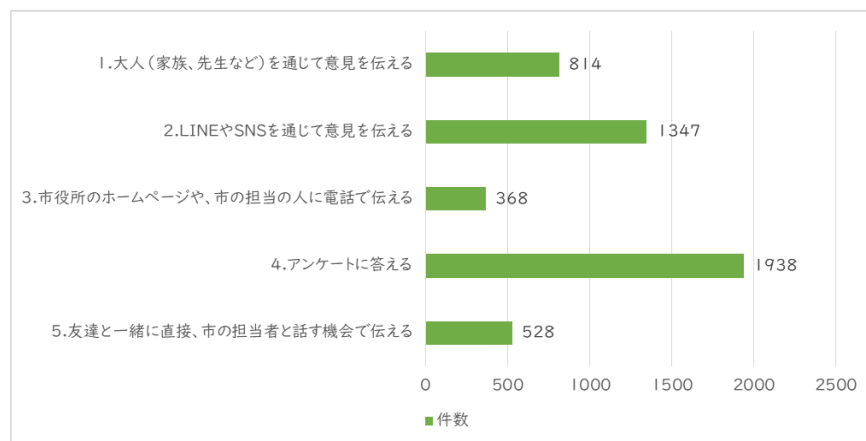
N=176

区分	意見抜粋
小学生	新しい公園や、図書館以外で勉強できる場所が欲しい
	小学校の体育館に扇風機をつけてほしい
	学校に行きたくないと思っている人にもっと目を向けてほしい
中学生	もっと街灯を設置してほしい
	点字ブロックが大きく飛び出ているので段差を手入れしてほしい
	高知市の企業の魅力や情報をまとめたパンフレットや警察・消防の採用に関する情報を記載されているものを作成して配ってほしい
高校生	シングルマザーやお金のない家庭を支援する政策や、真面目な人がバカを見る世の中にならないようにしてほしい
	医療費無料化を高校生にも適応してほしい
	一つの学校につき、一つ何か要望を言えるようにしてほしい

問17 みなさんが、意見を市に伝えるために、どのような方法であれば参加しやすいと思いますか。(あてはまるものをすべて選んでください)

	1.大人(家族、先生など)を通じて意見を伝える	2.LINEやSNSを通じて意見を伝える	3.市役所のホームページや、市の担当の人に電話で伝える	4.アンケートに答える
件数	814	1347	368	1938
割合	24.9%	41.2%	11.2%	59.2%
	5.友達と一緒に直接、市の担当者と話す機会では伝える	その他(自由回答)		
件数	528	29		
割合	16.1%	0.9%		

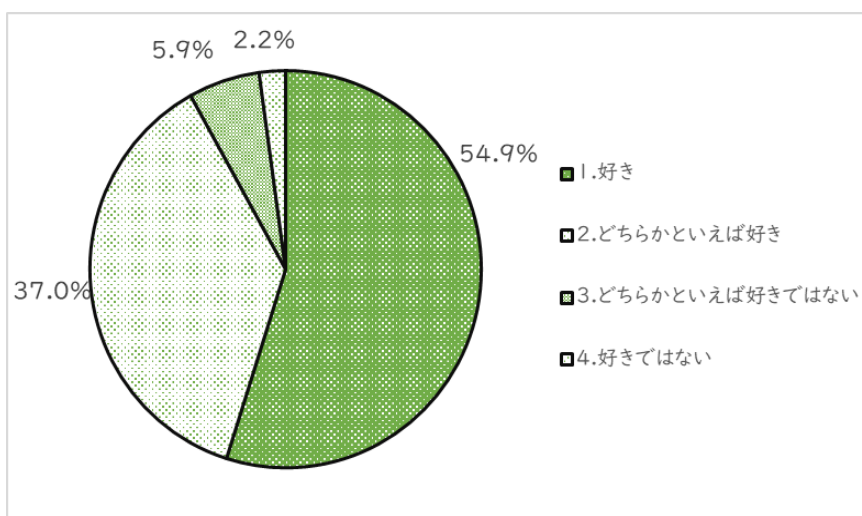
N=3,272



問18 あなたは高知市が好きですか。

	1.好き	2.どちらかといえば好き	3.どちらかといえば好きではない	4.好きではない
件数	1817	1226	195	72
割合	54.9%	37.0%	5.9%	2.2%

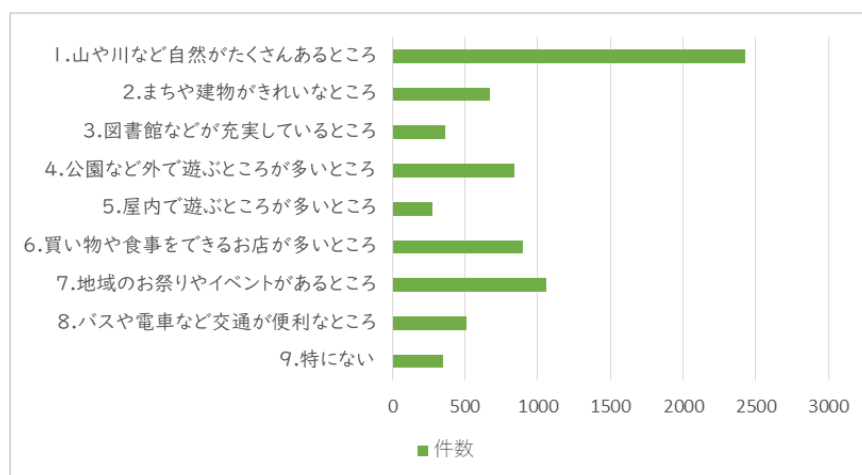
N=3,310



問19 高知市の好きなところはどこですか。(あてはまるものをすべて選んでください)

	1.山や川など自然がたくさんあるところ	2.まちや建物がきれいなところ	3.図書館などが充実しているところ	4.公園など外で遊ぶところが多いところ	5.屋内で遊ぶところが多いところ
件数	2429	672	528	838	461
割合	73.3%	20.3%	15.9%	25.3%	13.9%
	6.買い物や食事をできるお店が多いところ	7.地域のお祭りやイベントがあるところ	8.バスや電車など交通が便利なお店	9.特にない	その他(自由回答)
件数	898	1618	509	346	44
割合	27.1%	48.8%	15.3%	10.4%	1.3%

N=3,316



問20 高知市がこうだったらもっといいのにな、と思うことはどんなところですか。(あてはまるものをすべて選んでください)

	1.山や川など自然を残してほしい	2.まちや建物をきれいにしてほしい	3.図書館など学べるところを充実してほしい	4.公園など外で遊ぶところを増やしてほしい	5.屋内で遊べるところを増やしてほしい
件数	1114	1120	560	1005	1637
割合	33.7%	33.9%	16.9%	30.4%	49.5%
	6.買い物や食事ができるお店を増やしてほしい	7.お祭りやイベントを増やしてほしい	8.バスや電車など交通を便利にしてほしい	9.特にない	その他(自由回答)
件数	1596	962	1201	335	30
割合	48.3%	29.1%	36.3%	10.1%	0.9%

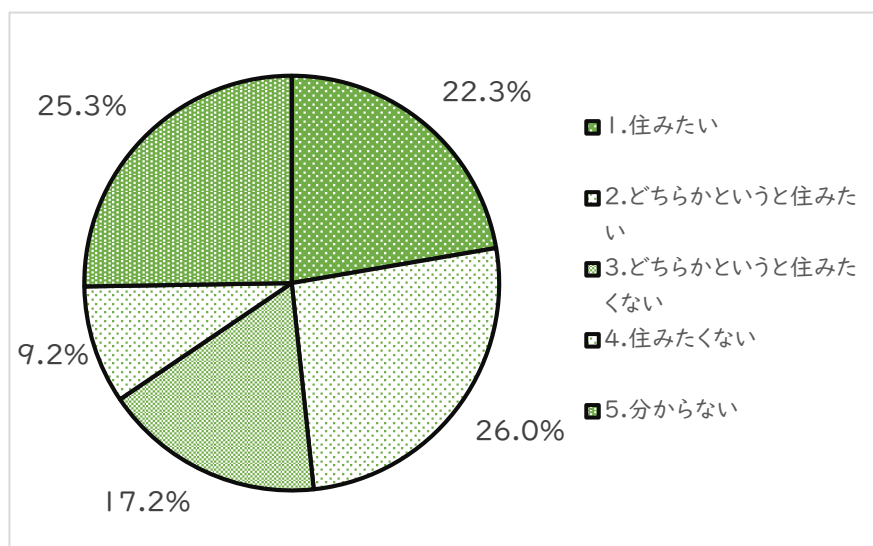
N=3,304



問21 大人になっても高知市に住みたいですか。

	1.住みたい	2.どちらかというと住みたい	3.どちらかというと住みたくない	4.住みたくない	5.分からない
件数	738	861	570	305	836
割合	22.3%	26.0%	17.2%	9.2%	25.3%

N=3,310

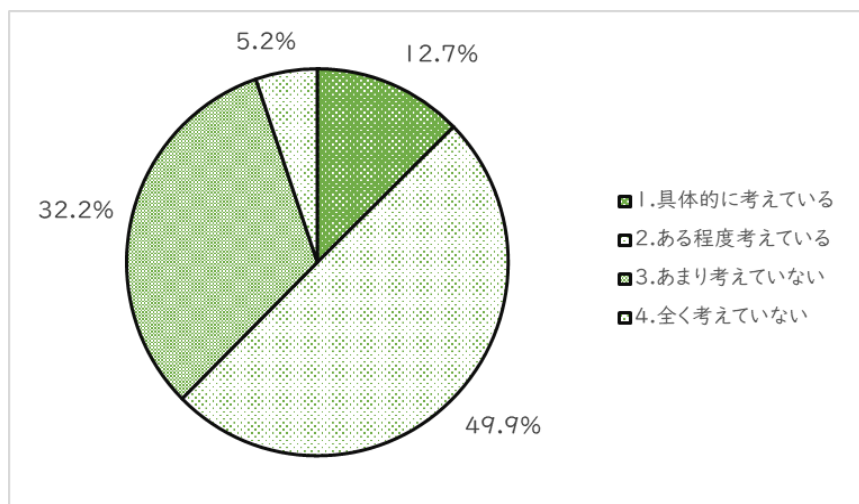




問22 自分の将来の進路や生き方について、どれぐらい考えていますか。(中学生・高校生のみ)

	1.具体的に考えている	2.ある程度考えている	3.あまり考えていない	4.全く考えていない
件数	300	1183	764	124
割合	12.7%	49.9%	32.2%	5.2%

N=2,371



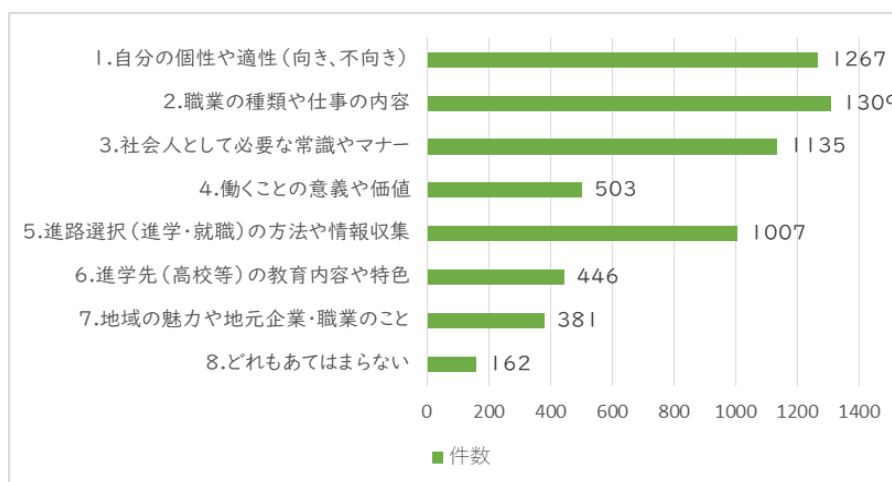
問23 自分の将来や生き方について考えるために、学校の授業や活動でもっと学びたいと思うことはありますか。(あてはまるものをすべて選んでください)(中学生・高校生のみ)

	1.自分の個性や適性(向き、不向き)	2.職業の種類や仕事の内容	3.社会人として必要な常識やマナー	4.働くことの意義や価値	5.進路選択(進学・就職)の方法や情報収集
件数	1267	1309	1135	503	1007
割合	53.5%	55.3%	48.0%	21.3%	42.5%

	6.進学先(高校等)の教育内容や特色	7.地域の魅力や地元企業・職業のこと	8.どれもあてはまらない
件数	446	381	162
割合	18.8%	16.1%	6.8%

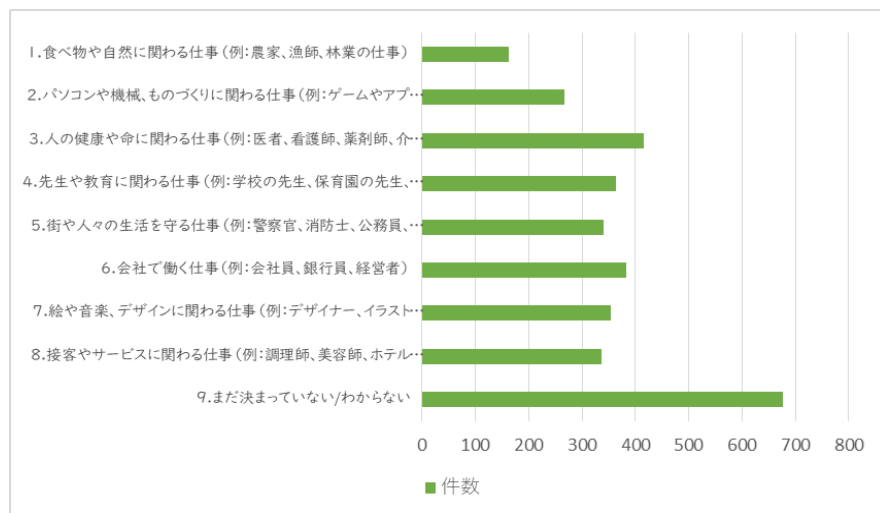
N=2,367



問24 あなたは、将来どういう仕事をしたいという夢がありますか。(あてはまるものをすべて選んでください)(中学生・高校生のみ)

	1.食べ物や自然に関わる仕事(例:農家、漁師、林業の仕事)	2.パソコンや機械、ものづくりに関わる仕事(例:ゲームやアプリを作る人、ロボットや機械を設計する人)	3.人の健康や命に関わる仕事(例:医者、看護師、薬剤師、介護士)	4.先生や教育に関わる仕事(例:学校の先生、保育園の先生、塾の先生)	5.街や人々の生活を守る仕事(例:警察官、消防士、公務員、自衛隊員)
件数	163	267	415	363	341
割合	6.9%	11.3%	17.5%	15.3%	14.4%
	6.会社で働く仕事(例:会社員、銀行員、経営者)	7.絵や音楽、デザインに関わる仕事(例:デザイナー、イラストレーター、漫画家、歌手)	8.接客やサービスに関わる仕事(例:調理師、美容師、ホテルの従業員、お店の店員さん)	9.まだ決まっていない/わからない	その他(自由回答)
件数	383	354	337	676	164
割合	16.2%	15.0%	14.2%	28.6%	6.9%

N=2,367



問25 ひとつ前の質問で回答した夢は、高知市に住んでいても叶えられそうですか。(中学生・高校生のみ)

	1.はい	2.いいえ	3.わからない
件数	779	369	1216
割合	33.0%	15.6%	51.4%

N=2,364

