
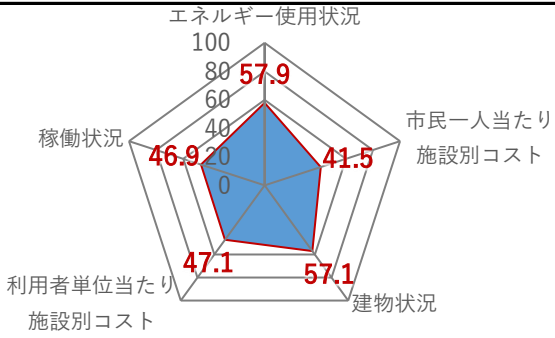
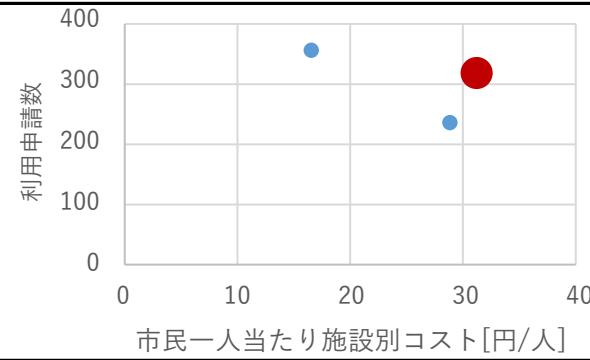
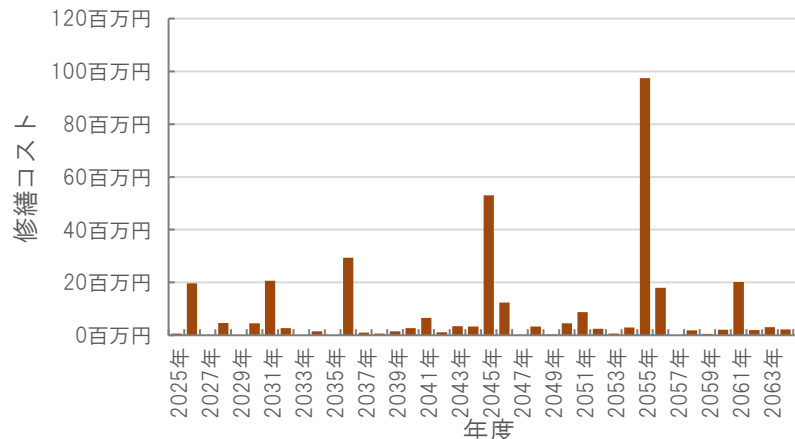


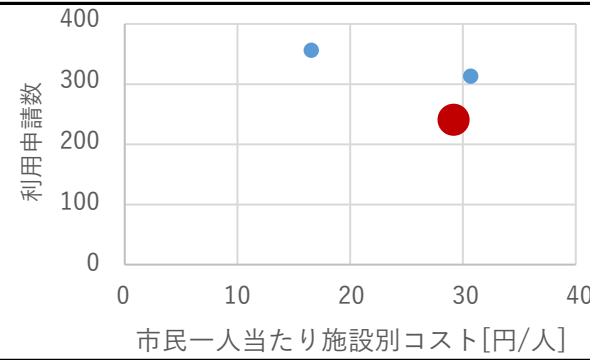
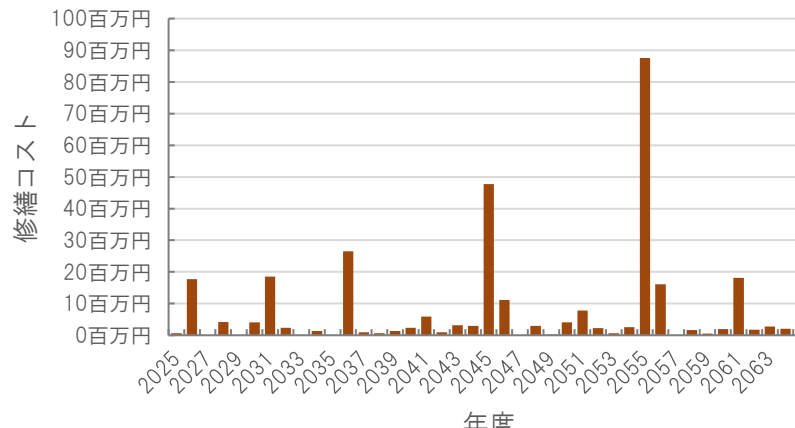
公共施設カルテ 施設別データ

施設基本情報					防災施設-1	
施設名称		高知市種崎地区津波避難センター				
所在地		種崎405番地6		担当部署	地域防災推進課	
開設時期		2009年	利用面積	653㎡	施設分類	防災施設
目的機能		南海トラフ地震等による津波等から市民の生命及び身体を守り、並びに市民の防災意識の向上に寄与するため、高知市津波避難センターを設置する。				
避難時指定		指定緊急避難場所 指定避難所				
津波浸水深		2.0～3.0m				
施設収支情報(2023年度)						
①収入				0 千円		
②支出				2,330 千円		
③減価償却費				2,922 千円/年		
④施設別コスト				[(②+③)－①] 5,252 千円		
⑤市民1人当たり施設別コスト				[④÷高知市人口] 17 円/人		
利用状況(2023年度)						
⑥年間利用数				利用申請数	356 件/年	
⑦利用数単位当たり施設別コスト				[④÷⑥] 14,753 円/件		
総合評価(2023年度)						
レーダーチャート(同分類施設との偏差値を掲載)				二軸グラフ(同分類施設との比較)		
						
維持管理費等試算額						
				[今後40年間の試算額合計]		
				運用コスト計	288,196 千円	
				修繕コスト計	328,278 千円	
				合 計	616,474 千円	
				運用コスト: 法令点検、定期点検、日常点検、清掃、光熱費、消耗品費等		
				修繕コスト: 建築、電気設備、機械設備の修繕更新、長寿命化改修費用		
				※建物を目標耐用年数(RC80年目、その他は60年)まで維持管理した場合の試算額です。		
				※建て替え及び解体費用は試算額へは含みません。		

公共施設カルテ 施設別データ

施設基本情報					防災施設-2	
施設名称		種崎地区舟倉津波避難センター				
		通しNo. 887				
所在地		仁井田1646番地14		担当部署	地域防災推進課	
開設時期		2017年	利用面積	1,498㎡	施設分類	防災施設
目的機能		南海トラフ地震等による津波等から市民の生命及び身体を守り、並びに市民の防災意識の向上に寄与するため、高知市津波避難センターを設置する。				
避難時指定		指定緊急避難場所 指定避難所				
津波浸水深		3.0m～				
施設収支情報(2023年度)						
①収入				0 千円		
②支出				2,081 千円		
③減価償却費				7,659 千円/年		
④施設別コスト				[(②+③)－①]		
⑤市民1人当たり施設別コスト				[④÷高知市人口]		
				9,740 千円		
				31 円/人		
利用状況(2023年度)						
⑥年間利用数				利用申請数	313 件/年	
⑦利用数単位当たり施設別コスト				[④÷⑥]		
				31,118 円/件		
総合評価(2023年度)						
レーダーチャート(同分類施設との偏差値を掲載)				二軸グラフ(同分類施設との比較)		
						
維持管理費等試算額						
				[今後40年間の試算額合計]		
				運用コスト計	595,515 千円	
				修繕コスト計	339,673 千円	
				合 計	935,188 千円	
				運用コスト: 法令点検、定期点検、日常点検、清掃、光熱費、消耗品費等		
				修繕コスト: 建築、電気設備、機械設備の修繕更新、長寿命化改修費用		
				※建物を目標耐用年数(RC80年目、その他は60年)まで維持管理した場合の試算額です。		
				※建て替え及び解体費用は試算額へは含みません。		

公共施設カルテ 施設別データ

施設基本情報				防災施設-3		
施設名称		種崎地区貴船ノ森津波避難センター				
所在地		種崎662番地6		担当部署	地域防災推進課	
開設時期		2017年	利用面積	1,346㎡	施設分類	
目的機能		南海トラフ地震等による津波等から市民の生命及び身体を守り、並びに市民の防災意識の向上に寄与するため、高知市津波避難センターを設置する。				
避難時指定		指定緊急避難場所 指定避難所				
津波浸水深		3.0m～				
施設収支情報(2023年度)						
①収入				0 千円		
②支出				1,824 千円		
③減価償却費				7,332 千円/年		
④施設別コスト				[(②+③)－①]		
⑤市民1人当たり施設別コスト				[④÷高知市人口]		
利用状況(2023年度)						
⑥年間利用数				利用申請数	236 件/年	
⑦利用数単位当たり施設別コスト				[④÷⑥]		
総合評価(2023年度)						
レーダーチャート(同分類施設との偏差値を掲載)			二軸グラフ(同分類施設との比較)			
						
維持管理費等試算額						
			[今後40年間の試算額合計]			
			運用コスト計			535,249 千円
			修繕コスト計			305,298 千円
			合 計			840,547 千円
			運用コスト: 法令点検、定期点検、日常点検、清掃、光熱費、消耗品費等			
			修繕コスト: 建築、電気設備、機械設備の修繕更新、長寿命化改修費用			
			※建物を目標耐用年数(RC80年目、その他は60年)まで維持管理した場合の試算額です。			
			※建て替え及び解体費用は試算額へは含みません。			