
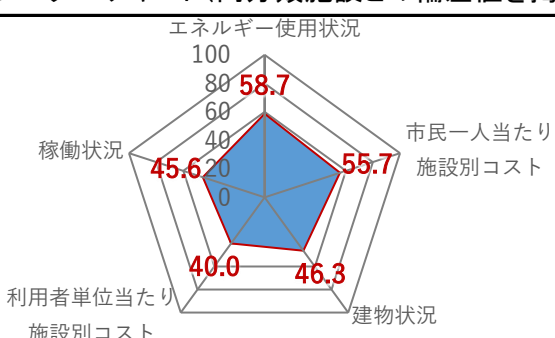
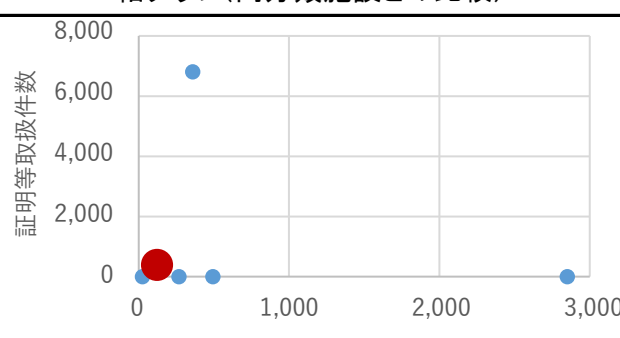
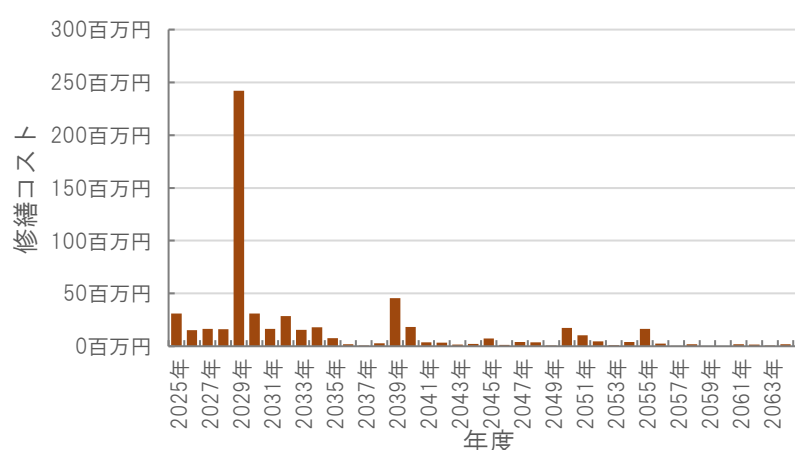


公共施設カルテ 施設別データ

施設基本情報				市庁舎-1		
施設名称		通しNo. 7		本庁舎		
所在地		本町5丁目1-45		担当部署	総務課	
開設時期		2019年	利用面積	36,557㎡	施設分類	市庁舎
目的機能		高知市役所庁舎				
避難時指定		指定緊急避難場所				
津波浸水深		0～1.0m				
施設収支情報(2023年度)						
①収入			26,352 千円			
②支出			285,849 千円			
③減価償却費			645,702 千円/年			
④施設別コスト			[(②+③)－①]			905,199 千円
⑤市民1人当たり施設別コスト			[④÷高知市人口]			2,850 円/人
利用状況(2023年度)						
⑥年間利用数			-/年			
⑦利用数単位当たり施設別コスト			[④÷⑥]			円/-
総合評価(2023年度)						
レーダーチャート(同分類施設との偏差値を掲載)			二軸グラフ(同分類施設との比較)			
						
維持管理費等試算額						
			[今後40年間の試算額合計]			
			運用コスト計 14,534,832 千円			
			修繕コスト計 7,707,532 千円			
			合 計 22,242,363 千円			
			運用コスト: 法令点検、定期点検、日常点検、清掃、光熱費、消耗品費等			
			修繕コスト: 建築、電気設備、機械設備の修繕更新、長寿命化改修費用			
			※建物を目標耐用年数(RC80年目、その他は60年)まで維持管理した場合の試算額です。			
			※建て替え及び解体費用は試算額へは含みません。			

公共施設カルテ 施設別データ

施設基本情報					市庁舎-2	
施設名称		通しNo. 3			土佐山庁舎	
所在地		高知市土佐山127		担当部署	総務課	
開設時期		1979年	利用面積	1,401㎡	施設分類	市庁舎
目的機能		高知市役所庁舎				
避難時指定						
津波浸水深		0m				
施設収支情報(2023年度)						
①収入				457 千円		
②支出				35,006 千円		
③減価償却費				7,467 千円/年		
④施設別コスト				[(②+③)−①]		
⑤市民1人当たり施設別コスト				[④÷高知市人口]		
				42,016 千円		
				132 円/人		
利用状況(2023年度)						
⑥年間利用数				証明等取扱件数	348 件/年	
⑦利用数単位当たり施設別コスト				[④÷⑥]		
				120,736 円/件		
総合評価(2023年度)						
レーダーチャート(同分類施設との偏差値を掲載)				二軸グラフ(同分類施設との比較)		
						
維持管理費等試算額						
				[今後40年間の試算額合計]		
				運用コスト計 556,962 千円		
				修繕コスト計 600,599 千円		
				合 計 1,157,561 千円		
				運用コスト: 法令点検、定期点検、日常点検、清掃、光熱費、消耗品費等		
				修繕コスト: 建築、電気設備、機械設備の修繕更新、長寿命化改修費用		
				※建物を目標耐用年数(RC80年目、その他は60年)まで維持管理した場合の試算額です。		
				※建て替え及び解体費用は試算額へは含みません。		

公共施設カルテ 施設別データ

施設基本情報				市庁舎-3		
施設名称		通しNo. 4		春野庁舎		
所在地		春野町西分338番地5		担当部署	総務課	
開設時期		2016年	利用面積	587㎡	施設分類	市庁舎
目的機能		高知市役所庁舎				
避難時指定						
津波浸水深		0m				
施設収支情報(2023年度)						
①収入			53 千円			
②支出			103,872 千円			
③減価償却費			9,752 千円/年			
④施設別コスト			[(②+③)−①]			113,571 千円
⑤市民1人当たり施設別コスト			[④÷高知市人口]			358 円/人
利用状況(2023年度)						
⑥年間利用数			証明等取扱件数			6,806 件/年
⑦利用数単位当たり施設別コスト			[④÷⑥]			16,687 円/件
総合評価(2023年度)						
レーダーチャート(同分類施設との偏差値を掲載)			二軸グラフ(同分類施設との比較)			
						
維持管理費等試算額						
			[今後40年間の試算額合計]			
			運用コスト計			233,398 千円
			修繕コスト計			223,871 千円
			合 計			457,269 千円
			運用コスト:			法令点検、定期点検、日常点検、清掃、光熱費、消耗品費等
			修繕コスト:			建築、電気設備、機械設備の修繕更新、長寿命化改修費用
			※建物を目標耐用年数(RC80年目、その他は60年)まで維持管理した場合の試算額です。			
			※建て替え及び解体費用は試算額へは含みません。			

公共施設カルテ 施設別データ

施設基本情報					市庁舎-4	
施設名称		通しNo. 5			総合あんしんセンター	
所在地		丸ノ内一丁目7番45号		担当部署	地域保健課	
開設時期		2009年	利用面積	10,515㎡	施設分類	市庁舎
目的機能		「保健・医療・防災」ニーズに対応するための保健所、急患センター、消防本部、災害対策本部機能及び医師会等関係団体も含めた総合拠点施設。				
避難時指定						
津波浸水深		0～1.0m				
施設収支情報(2023年度)						
①収入				18,438 千円		
②支出				108,494 千円		
③減価償却費				66,433 千円/年		
④施設別コスト				[(②+③)-①] 156,489 千円		
⑤市民1人当たり施設別コスト				[④÷高知市人口] 493 円/人		
利用状況(2023年度)						
⑥年間利用数				-/年		
⑦利用数単位当たり施設別コスト				[④÷⑥] 円/-		
総合評価(2023年度)						
レーダーチャート(同分類施設との偏差値を掲載)				二軸グラフ(同分類施設との比較)		
						
維持管理費等試算額						
				[今後40年間の試算額合計]		
				運用コスト計 14,797,380 千円		
				修繕コスト計 12,894,122 千円		
				合計 27,691,502 千円		
				運用コスト: 法令点検、定期点検、日常点検、清掃、光熱費、消耗品費等		
				修繕コスト: 建築、電気設備、機械設備の修繕更新、長寿命化改修費用		
				※建物を目標耐用年数(RC80年目、その他は60年)まで維持管理した場合の試算額です。		
				※建て替え及び解体費用は試算額へは含みません。		

公共施設カルテ 施設別データ

施設基本情報				市庁舎-5		
施設名称		通しNo. 6		たかじょう庁舎		
所在地		鷹匠町二丁目1番43号		担当部署	総務課	
開設時期		2001年	利用面積	4,613㎡	施設分類	市庁舎
目的機能		高知市役所庁舎				
避難時指定						
津波浸水深		0～1.0m				
施設収支情報(2023年度)						
①収入				5,026 千円		
②支出				55,709 千円		
③減価償却費				33,693 千円/年		
④施設別コスト				[(②+③)－①]		84,376 千円
⑤市民1人当たり施設別コスト				[④÷高知市人口]		266 円/人
利用状況(2023年度)						
⑥年間利用数				-/年		
⑦利用数単位当たり施設別コスト				[④÷⑥]		円/-
総合評価(2023年度)						
レーダーチャート(同分類施設との偏差値を掲載)			二軸グラフ(同分類施設との比較)			
						
維持管理費等試算額						
			[今後40年間の試算額合計]			
			運用コスト計 1,834,096 千円			
			修繕コスト計 1,695,675 千円			
			合 計 3,529,771 千円			
			運用コスト: 法令点検、定期点検、日常点検、清掃、光熱費、消耗品費等			
			修繕コスト: 建築、電気設備、機械設備の修繕更新、長寿命化改修費用			
			※建物を目標耐用年数(RC80年目、その他は60年)まで維持管理した場合の試算額です。			
			※建て替え及び解体費用は試算額へは含みません。			

公共施設カルテ 施設別データ

施設基本情報					市庁舎-6	
施設名称		柳原分館				
所在地		鷹匠町二丁目5番7号		担当部署	総務課	
開設時期		1979年	利用面積	2,067㎡	施設分類	市庁舎
目的機能		高知市役所庁舎				
避難時指定						
津波浸水深		0～1.0m				
施設収支情報(2023年度)						
①収入				3 千円		
②支出				1,525 千円		
③減価償却費				5,780 千円/年		
④施設別コスト				[(②+③)－①] 7,302 千円		
⑤市民1人当たり施設別コスト				[④÷高知市人口] 23 円/人		
利用状況(2023年度)						
⑥年間利用数				-/年		
⑦利用数単位当たり施設別コスト				[④÷⑥] 円/-		
総合評価(2023年度)						
レーダーチャート(同分類施設との偏差値を掲載)				二軸グラフ(同分類施設との比較)		
						
維持管理費等試算額						
				[今後40年間の試算額合計]		
				運用コスト計 821,955 千円		
				修繕コスト計 878,428 千円		
				合 計 1,700,383 千円		
				運用コスト: 法令点検、定期点検、日常点検、清掃、光熱費、消耗品費等		
				修繕コスト: 建築、電気設備、機械設備の修繕更新、長寿命化改修費用		
				※建物を目標耐用年数(RC80年目、その他は60年)まで維持管理した場合の試算額です。		
				※建て替え及び解体費用は試算額へは含みません。		