番号	図面来歴	日付	検印
△			

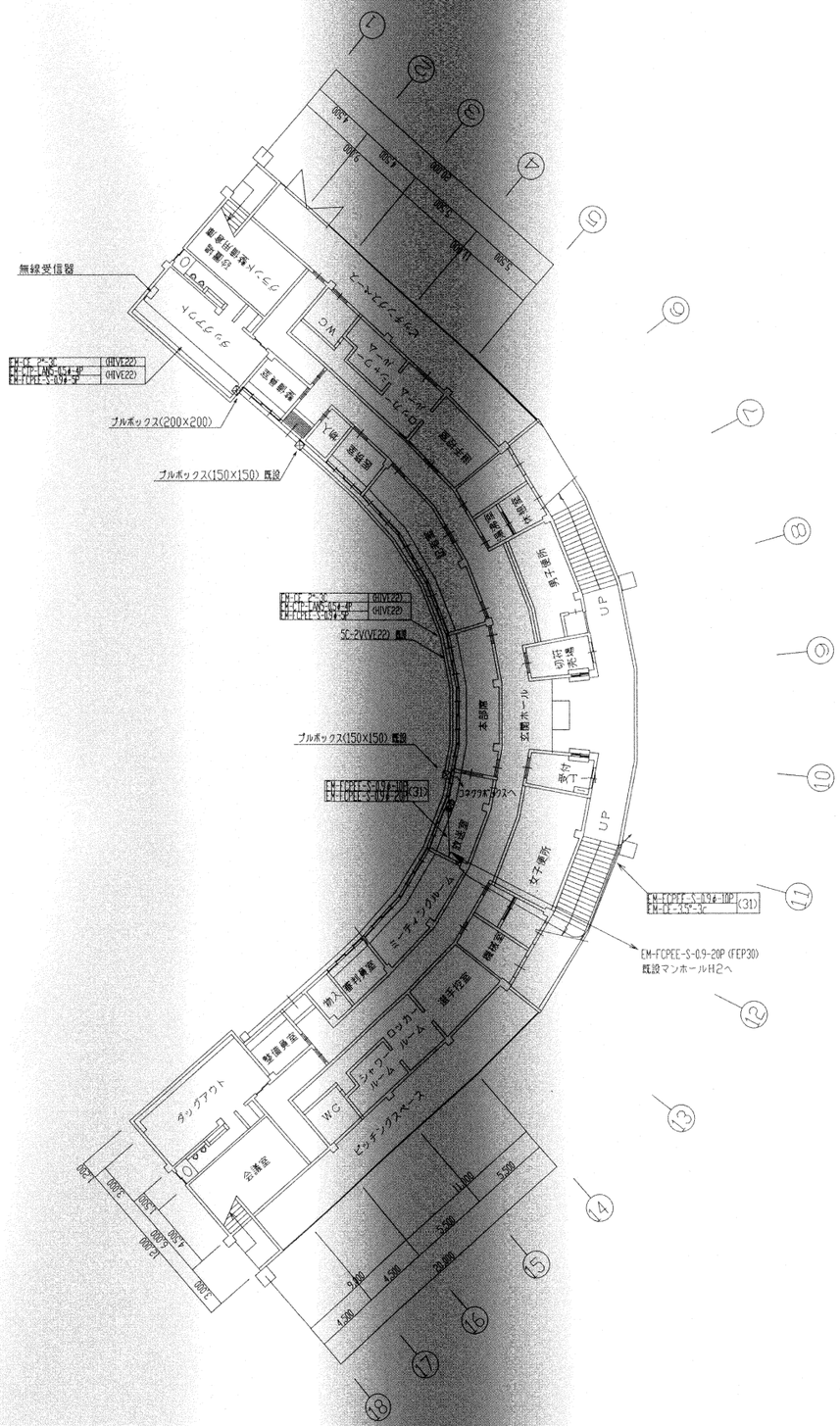
無線受信器
EM-CE 2-3C (HIVE22)
EM-CP-TAN5-0.9-4P (HIVE22)
EM-TCPEE-S-0.9-5P (HIVE22)
プルボックス(200×200)
プルボックス(150×150) 既設
EM-CE 2-3C (HIVE22)
EM-CP-TAN5-0.9-4P (HIVE22)
EM-TCPEE-S-0.9-5P (HIVE22)
SC-2V(VE22) 既設
プルボックス(150×150) 既設
EM-FCPEE-S-0.9-2P (31)
EM-FCPEE-S-0.9-10P
EM-CE-35-3C (31)
EM-FCPEE-S-0.9-20P (FEP30)
既設マンホールH2へ
UP
UP
放送室
ミーティングルーム
ロッカールーム
シャワールーム
W.C
ピッチングスペース
会議室
ダッグアウト
審判員室
選手控室
機械室
女子便所
男子便所
玄関ホール
本部席
放送室
放送機器
放送主装置
放送機器
放送機器
放送機器

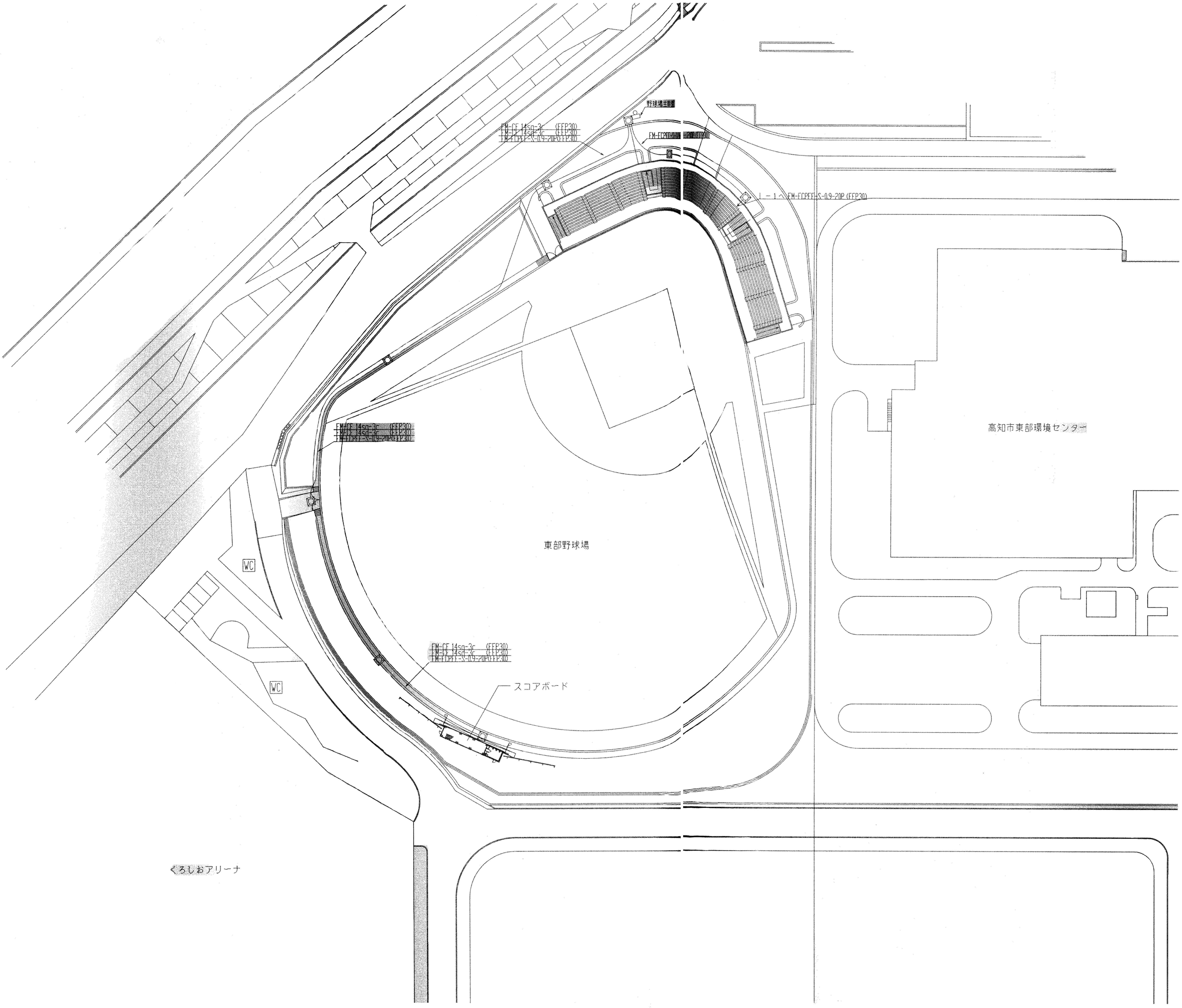
野球場主幹盤
FM-CE 14sq-3C (FEP30)
FM-CE 14sq-3C (FEP30)
FM-FCPFF-S-0.9-20P(FEP30)
FM-FCPFF-S-0.9-20P(FEP30)
1 － 1 へ FM-FCPFF-S-0.9-20P (FEP30)
FM-CE 14sq-3C (FEP30)
FM-FCPFF-S-0.9-20P(FEP30)
高知市東部環境センター
東部野球場
WC
WC
FM-CE 14sq-3C (FEP30)
FM-CE 14sq-3C (FEP30)
FM-FCPFF-S-0.9-20P(FEP30)
スコアボード
くろしおアリーナ

番号	図面来歴	日付	捺印
△			



数量	部材	部品名	材質	図番・仕様	備考
	1				
	構成	組立図	名称	東部総合運動場 東部野球場スコアボード改修工事	
		部分組立図		スコアボード配線図1	
	縮尺	1/50	第 角法	承認 田村 / 照査 田村 / 設計 中野 / 製図 / 写図	
			組付 mm		
	日付		図番	E-SC-10103TA	
A	作業			EYE 岩崎電気株式会社	

番号	図面来歴	日付	捺印
△			

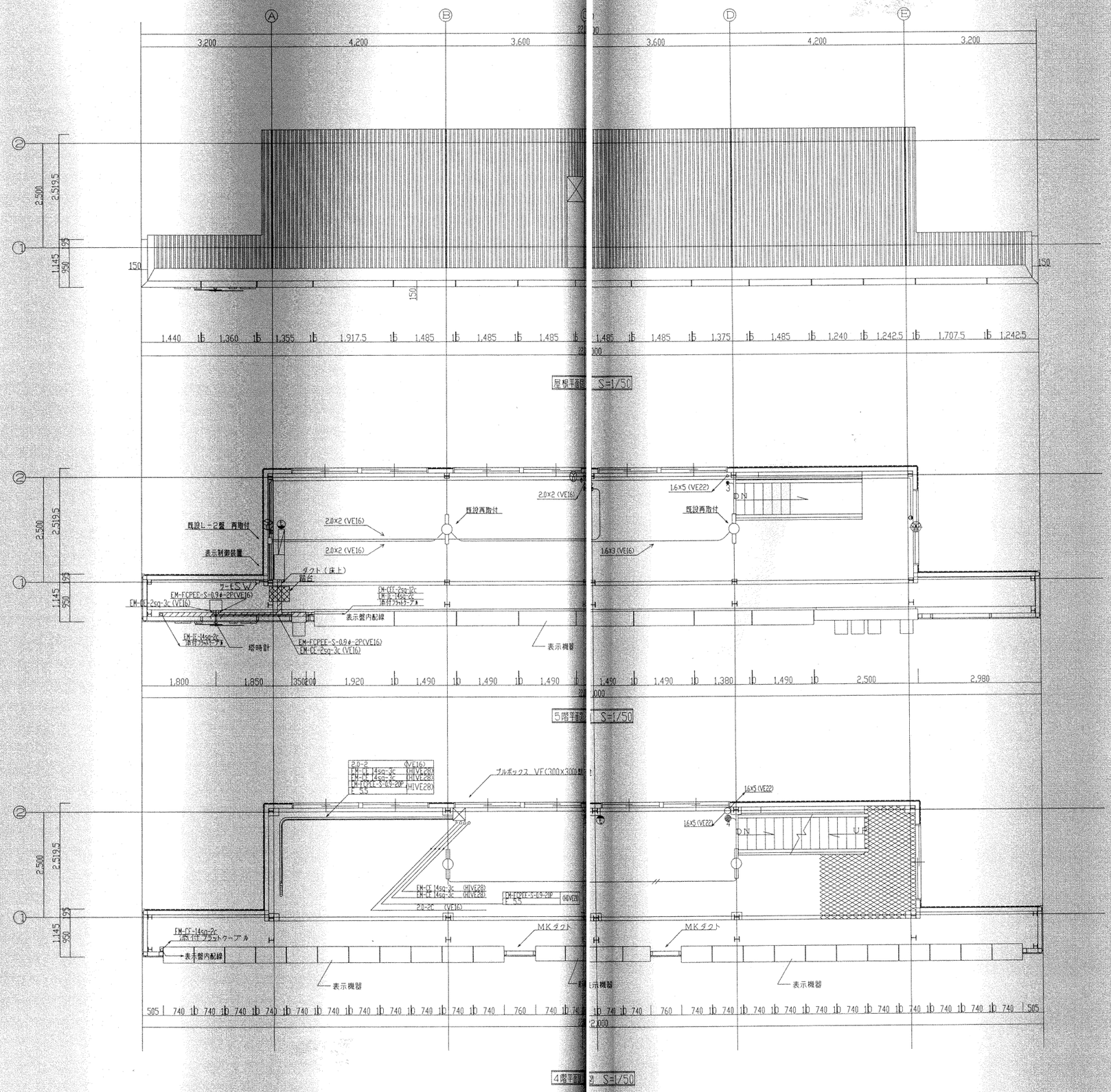

数量	番号	部品名	材質	図番・仕様	備考
	1				

構成	組立図	名称	東部総合運動場 東部野球場スコアボード改修工事
	部分組立図		スコアボード配線図2
要	尺度 1/50	第 角法	承認 田村 / 照査 田村 / 設計 中野 / 製図 / 写図
	日付	縮尺 mm	図番 E-SC-10104TA
A	作業		EYE 岩崎電気株式会社

番号	図面来歴	日付	検印
△			

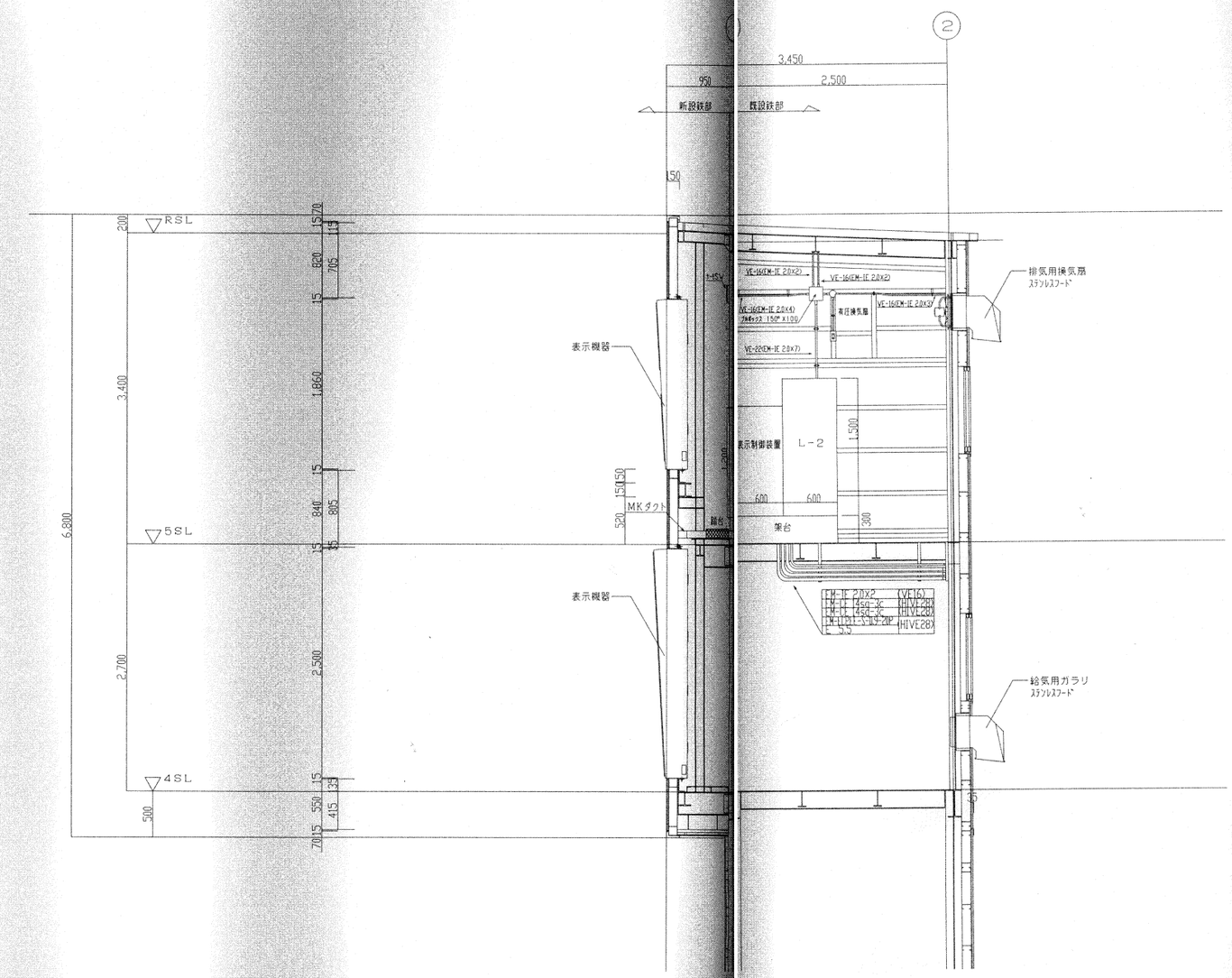

スコアボード配管図 S=1/30

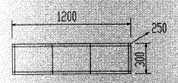

架台詳細
前面はビス止め、後は開口無し。現地にて穴あけを行なう。

数量	1	部品名	材質	図番・仕様	備考
概要	組立図		名称	東部総合運動場 東部野球場スコアボード改修工事	
	部分組立図			スコアボード配管図	
	尺度 1/30	寸法 単位 mm	承認	照査	設計	製図	写図
			田村	田村	中野		
	日付		図番	E-SC-10105TA			
A	作業		EYE	岩崎電気株式会社			

番号	図面来歴	日付	承印
△			



パネル下地配管図 S=1/50

数量	部品名	材質	図番・仕様	備考
1				

摘要	組立図	名称	東部総合運動場 東部野球場スコアボード改修工事
	部分組立図		パネル下地配管図
尺度 1/50	第 角法	承認 田村	照査 田村 / 設計 中野 / 製図 / 写図
	単位 mm		
日付		図番	E-SC-10106TA
A 作業		EYE	岩崎電気株式会社

番号	図面来歴	日付	検印
△			

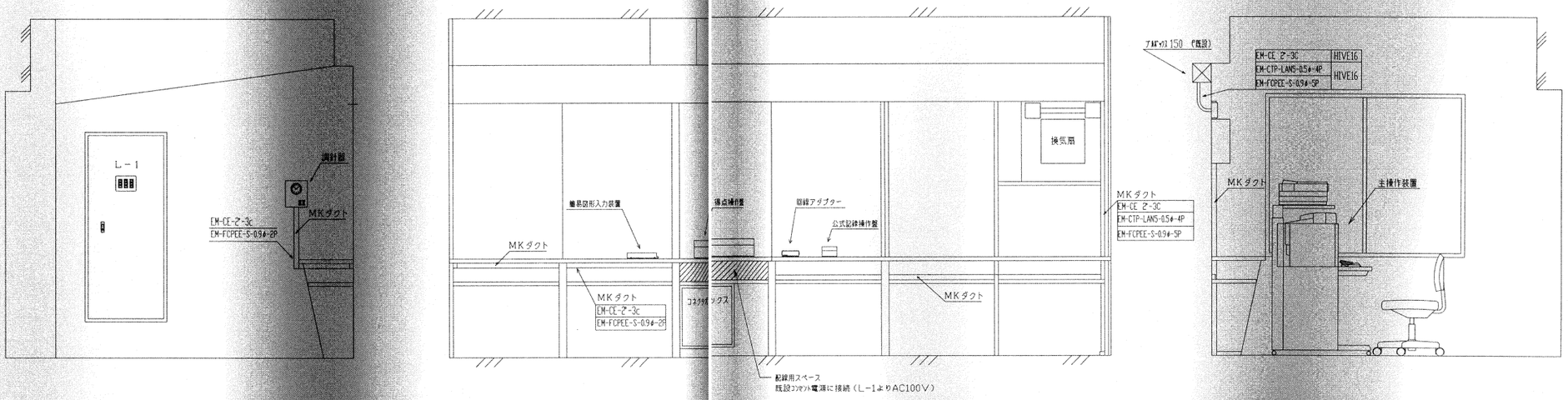

放送室レイアウト図 S=1/20

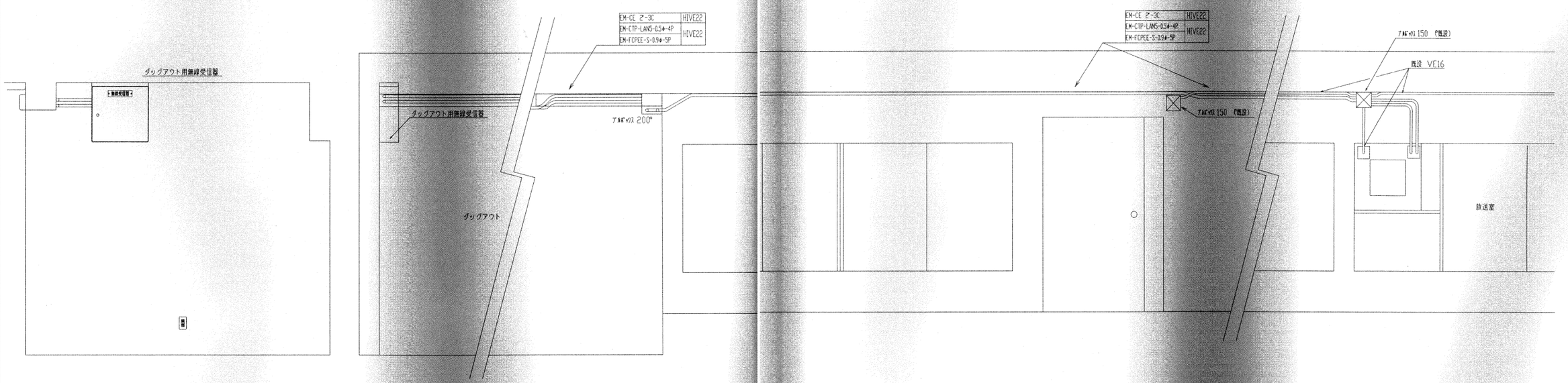

ダッグアウト配管図 S=1/20

数量	部品名	材質	図番・仕様	備考
1				

摘要	組立図	名称	東部総合運動場 東部野球場スコアボード改修工事
	部分組立図		放送室レイアウト図
尺度	1/20	第三角法	単位 mm
承認	審査	設計	製図
田村	田村	中野	
写図			
日付		図番	E-SC-10107TA
作業	EYE	岩崎電気株式会社	