



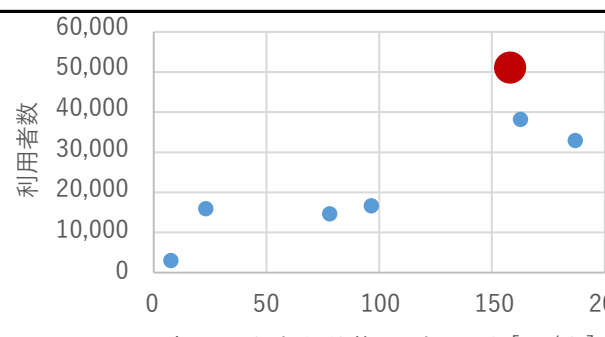
# 公共施設カルテ 施設別データ

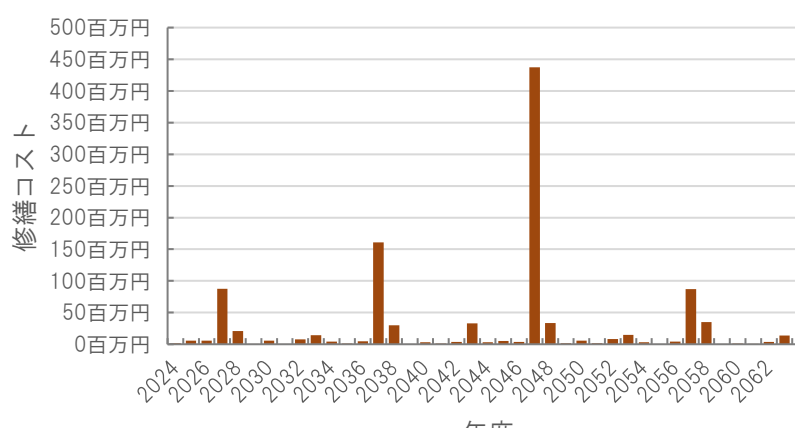
福祉拠点施設-1

施設基本情報				福祉拠点施設-1	
施設名称	通しNo. 312		東部健康福祉センター		
所在地	葛島四丁目3番3号		担当部署	障がい福祉課	
開設時期	1997年	利用面積	2,472㎡	施設分類	福祉拠点施設
目的機能	各種福祉サービスの相談窓口、障害者のデイサービス及び子育て支援を行う施設として利用されている。また、高齢者をはじめとした市民の健康づくりや生きがいづくりのための趣味・教養講座の開催など、学習・交流の場として施設の開放・貸館を行っている。				
避難時指定	指定緊急避難場所 指定避難所				
津波浸水深	2.0～3.0m				

施設収支情報(2022年度)	
①収入	225 千円
②支出	27,673 千円
③減価償却費	22,881 千円/年
④施設別コスト	$[(②+③)-①]$ 50,329 千円
⑤市民1人当たり施設別コスト	$[④ \div \text{高知市人口}]$ 157 円/人


利用状況(2022年度)	
⑥年間利用数	利用者数 50,212 人/年
⑦利用数単位当たり施設別コスト	$[④ \div ⑥]$ 1,002 円/人

レーダーチャート(同分類施設との偏差値を掲載)	二軸グラフ(同分類施設との比較)
	

維持管理費等試算額							
	<p>[今後40年間の試算額合計]</p> <table border="1"> <tr> <td>運用コスト計</td> <td>980,535 千円</td> </tr> <tr> <td>修繕コスト計</td> <td>1,054,940 千円</td> </tr> <tr> <td>合計</td> <td>2,035,474 千円</td> </tr> </table> <p>運用コスト: 法令点検, 定期点検, 日常点検, 清掃, 光熱費, 消耗品費等</p> <p>修繕コスト: 建築, 電気設備, 機械設備の修繕更新, 長寿命化改修費用</p> <p>※建物を目標耐用年数(RC80年目, その他は60年)まで維持管理した場合の試算額です。</p> <p>※建て替え及び解体費用は試算額へは含みません。</p>	運用コスト計	980,535 千円	修繕コスト計	1,054,940 千円	合計	2,035,474 千円
運用コスト計	980,535 千円						
修繕コスト計	1,054,940 千円						
合計	2,035,474 千円						

# 公共施設カルテ 施設別データ

## 施設基本情報 福祉拠点施設-2

施設名称	通しNo. 313 高知市西部地域子育て支援センター(西部健康福祉センター)				
所在地	鴨部860番1号	担当部署	子ども育成課		
開設時期	2006年	利用面積	847㎡		
施設分類	福祉拠点施設				
目的機能					
避難時指定				指定緊急避難場所 指定避難所	
津波浸水深					

## 施設収支情報(2022年度)

①収入	5,804 千円
②支出	8,708 千円
③減価償却費	4,470 千円/年
④施設別コスト	$[(②+③)-①]$ 7,374 千円
⑤市民1人当たり施設別コスト	$[④ \div \text{高知市人口}]$ 23 円/人

## 利用状況(2022年度)

⑥年間利用数	利用者数	15,911 人/年
⑦利用数単位当たり施設別コスト	$[④ \div ⑥]$	463 円/人

## 総合評価(2022年度)

### レーダーチャート(同分類施設との偏差値を掲載)

市民一人当たり施設別コスト: 0.0

### 二軸グラフ(同分類施設との比較)

## 維持管理費等試算額

### [今後40年間の試算額合計]


運用コスト計	960,994 千円
修繕コスト計	288,308 千円
<b>合計</b>	<b>1,249,303 千円</b>

**運用コスト:** 法令点検, 定期点検, 日常点検, 清掃, 光熱費, 消耗品費等  
**修繕コスト:** 建築, 電気設備, 機械設備の修繕更新, 長寿命化改修費用

※建物を目標耐用年数(RC80年目, その他は60年)まで維持管理した場合の試算額です。  
 ※建て替え及び解体費用は試算額へは含みません。

# 公共施設カルテ 施設別データ

## 施設基本情報 福祉拠点施設-3

施設名称	通しNo. 314 高知市西部高齢者いきいきセンター(西部健康福祉センター)		
所在地	鴨部860番1号	担当部署	高齢者支援課
開設時期	2006年	利用面積	839m <sup>2</sup> 施設分類 福祉拠点施設
目的機能	市民の健康の増進		
避難時指定	指定緊急避難場所 指定避難所		
津波浸水深	0[m]		

## 施設収支情報(2022年度)


①収入	128 千円
②支出	20,795 千円
③減価償却費	4,317 千円/年
④施設別コスト	$[(②+③)-①]$ 24,984 千円
⑤市民1人当たり施設別コスト	$[④ \div \text{高知市人口}]$ 78 円/人

## 利用状況(2022年度)

⑥年間利用数	利用人数 14,660 人/年
⑦利用数単位当たり施設別コスト	$[④ \div ⑥]$ 1,704 円/人

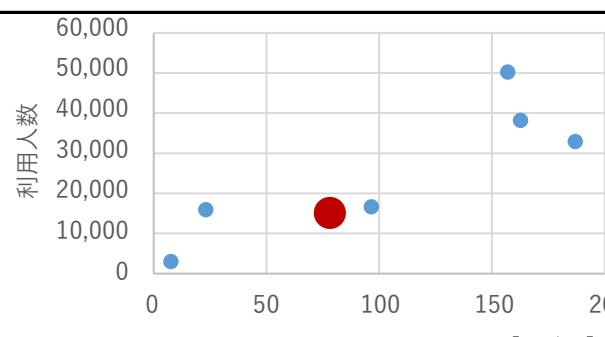
## 総合評価(2022年度)

### レーダーチャート(同分類施設との偏差値を掲載)



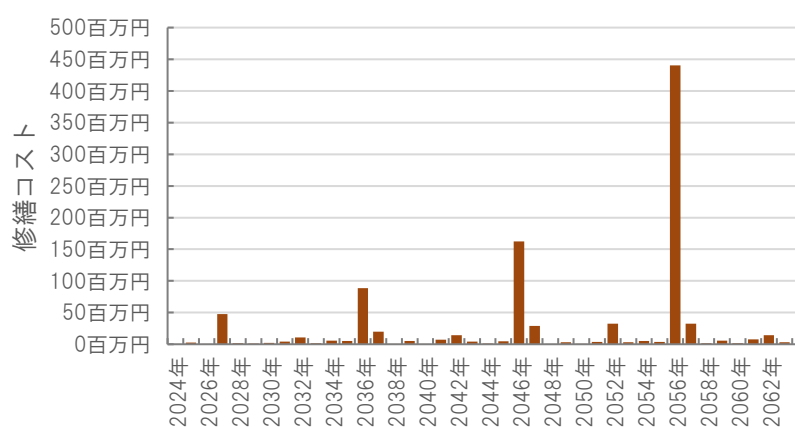
市民一人当たり施設別コスト

### 二軸グラフ(同分類施設との比較)



市民一人当たり施設別コスト[円/人]

## 維持管理費等試算額



年度


### [今後40年間の試算額合計]

運用コスト計	960,994 千円
修繕コスト計	977,832 千円
<b>合計</b>	<b>1,938,827 千円</b>

運用コスト: 法令点検, 定期点検, 日常点検, 清掃, 光熱費, 消耗品費等  
修繕コスト: 建築, 電気設備, 機械設備の修繕更新, 長寿命化改修費用


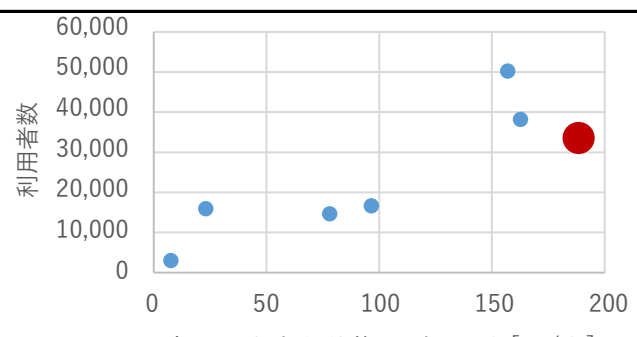
※建物を目標耐用年数(RC80年目, その他は60年)まで維持管理した場合の試算額です。  
※建て替え及び解体費用は試算額へは含みません。

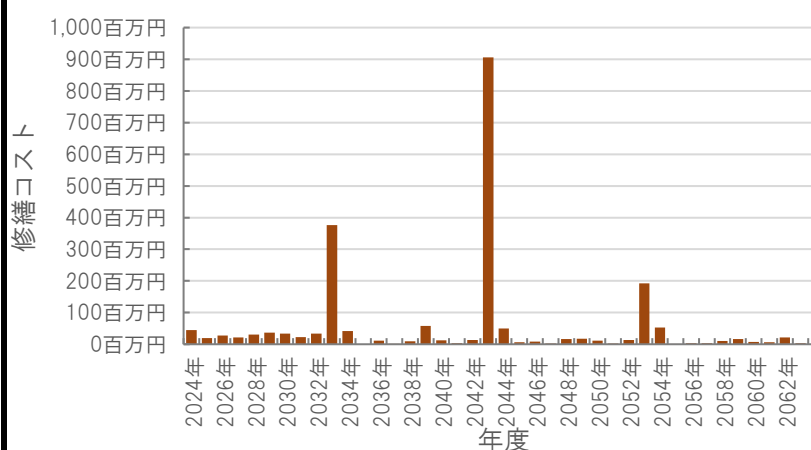
# 公共施設カルテ 施設別データ

施設基本情報				福祉拠点施設-4	
施設名称	通しNo. 315 <b>保健福祉センター</b>				
所在地	塩田町18番10号	担当部署	地域保健課		
開設時期	1993年	利用面積	5,903m <sup>2</sup>	施設分類	福祉拠点施設
目的機能	疾病予防及び健康増進, 市民の健康の保持及び向上, 高齢者のいきがづくり・高齢者福祉の増進, コミュニティの場の提供等				
避難時指定	指定緊急避難場所 指定避難所 福祉避難所				
津波浸水深	2.0~3.0m				

施設収支情報(2022年度)	
①収入	895 千円
②支出	28,459 千円
③減価償却費	32,363 千円/年
④施設別コスト	$[(②+③)-①]$ 59,927 千円
⑤市民1人当たり施設別コスト	$[④ \div \text{高知市人口}]$ 187 円/人

利用状況(2022年度)	
⑥年間利用数	利用者数 32,891 人/年/年
⑦利用数単位当たり施設別コスト	$[④ \div ⑥]$ 1,822 円/人/年


レーダーチャート(同分類施設との偏差値を掲載)	二軸グラフ(同分類施設との比較)
	

維持管理費等試算額							
	<p>[今後40年間の試算額合計]</p> <table border="1"> <tr> <td>運用コスト計</td> <td>2,271,361 千円</td> </tr> <tr> <td>修繕コスト計</td> <td>2,147,655 千円</td> </tr> <tr> <td><b>合計</b></td> <td><b>4,419,017 千円</b></td> </tr> </table> <p>運用コスト: 法令点検, 定期点検, 日常点検, 清掃, 光熱費, 消耗品費等                  修繕コスト: 建築, 電気設備, 機械設備の修繕更新, 長寿命化改修費用</p> <p>※建物を目標耐用年数(RC80年目, その他は60年)まで維持管理した場合の試算額です。                  ※建て替え及び解体費用は試算額へは含みません。</p>	運用コスト計	2,271,361 千円	修繕コスト計	2,147,655 千円	<b>合計</b>	<b>4,419,017 千円</b>
運用コスト計	2,271,361 千円						
修繕コスト計	2,147,655 千円						
<b>合計</b>	<b>4,419,017 千円</b>						

公共施設カルテ 施設別データ

福祉拠点施設-5

施設基本情報		南部健康福祉センター	
施設名称	通しNo. 316		
所在地	百石町三丁目1番30号	担当部署	障がい福祉課
開設時期	2000年	利用面積	3,004㎡
施設分類	福祉拠点施設		
目的機能	各種福祉サービスの相談窓口、障害者のデイサービス及び生活支援事業を行う施設として利用されている。また、高齢者をはじめとした市民の健康づくりや生きがいつくりのための趣味・教養講座の開催など、学習・交流の場として施設の開放・貸館を行っている。		
避難時指定	指定緊急避難場所 指定避難所		
津波浸水深	3.0m～		



施設収支情報(2022年度)	
①収入	329 千円
②支出	33,032 千円
③減価償却費	19,443 千円/年
④施設別コスト	$[(②+③)-①]$ 52,146 千円
⑤市民1人当たり施設別コスト	$[④ \div \text{高知市人口}]$ 163 円/人


利用状況(2022年度)	
⑥年間利用数	利用者数 38,215 人/年
⑦利用数単位当たり施設別コスト	$[④ \div ⑥]$ 1,365 円/人

総合評価(2022年度)	
<p>レーダーチャート(同分類施設との偏差値を掲載)</p>	<p>二軸グラフ(同分類施設との比較)</p>

維持管理費等試算額							
	<p>[今後40年間の試算額合計]</p> <table border="1"> <tr> <td>運用コスト計</td> <td>1,154,904 千円</td> </tr> <tr> <td>修繕コスト計</td> <td>1,238,650 千円</td> </tr> <tr> <td>合計</td> <td>2,393,553 千円</td> </tr> </table> <p>運用コスト: 法令点検, 定期点検, 日常点検, 清掃, 光熱費, 消耗品費等</p> <p>修繕コスト: 建築, 電気設備, 機械設備の修繕更新, 長寿命化改修費用</p> <p>※建物を目標耐用年数(RC80年目, その他は60年)まで維持管理した場合の試算額です。</p> <p>※建て替え及び解体費用は試算額へは含まれません。</p>	運用コスト計	1,154,904 千円	修繕コスト計	1,238,650 千円	合計	2,393,553 千円
運用コスト計	1,154,904 千円						
修繕コスト計	1,238,650 千円						
合計	2,393,553 千円						


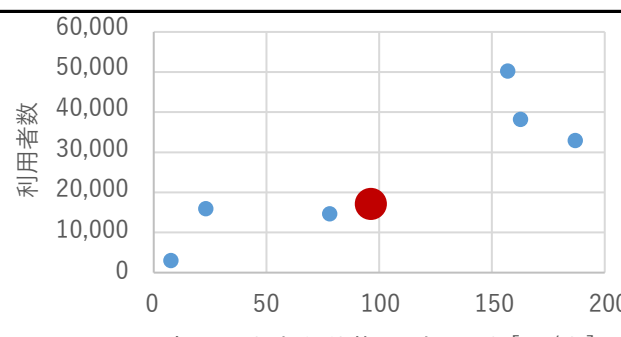
# 公共施設カルテ 施設別データ

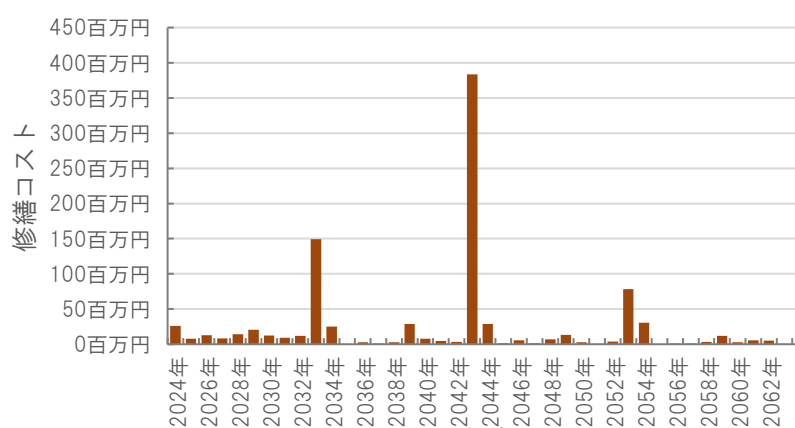
福祉拠点施設-6

施設基本情報		福祉拠点施設-6	
施設名称	通しNo. 317		あじさい会館①
所在地	春野町西分1番1号	担当部署	障がい福祉課
開設時期	1993年	利用面積	1,577㎡
施設分類	福祉拠点施設		
目的機能	高齢者の通所介護事業等を行っている。また、多目的ホール等の貸出しもを行っている。		
避難時指定	指定緊急避難場所 指定避難所		
津波浸水深	0~1.0m		

施設収支情報(2022年度)	
①収入	85 千円
②支出	25,619 千円
③減価償却費	5,409 千円/年
④施設別コスト	$[(②+③)-①]$ 30,943 千円
⑤市民1人当たり施設別コスト	$[④ \div \text{高知市人口}]$ 96 円/人


利用状況(2022年度)	
⑥年間利用数	利用者数 16,648 人/年
⑦利用数単位当たり施設別コスト	$[④ \div ⑥]$ 1,859 円/人

レーダーチャート(同分類施設との偏差値を掲載)	二軸グラフ(同分類施設との比較)
 <p>エネルギー使用状況: 35.4              稼働状況: 41.120              利用者単位当たり施設別コスト: 38.7              建物状況: 38.9              市民一人当たり施設別コスト: 50.8</p>	 <p>利用者数</p> <p>市民一人当たり施設別コスト[円/人]</p>

維持管理費等試算額							
 <p>修繕コスト</p> <p>年度</p>	<p>[今後40年間の試算額合計]</p> <table border="1"> <tr> <td>運用コスト計</td> <td>863,813 千円</td> </tr> <tr> <td>修繕コスト計</td> <td>938,250 千円</td> </tr> <tr> <td>合計</td> <td>1,802,063 千円</td> </tr> </table> <p>運用コスト: 法令点検, 定期点検, 日常点検, 清掃, 光熱費, 消耗品費等</p> <p>修繕コスト: 建築, 電気設備, 機械設備の修繕更新, 長寿命化改修費用</p> <p>※建物を目標耐用年数(RC80年目, その他は60年)まで維持管理した場合の試算額です。</p> <p>※建て替え及び解体費用は試算額へは含みません。</p>	運用コスト計	863,813 千円	修繕コスト計	938,250 千円	合計	1,802,063 千円
運用コスト計	863,813 千円						
修繕コスト計	938,250 千円						
合計	1,802,063 千円						

公共施設カルテ 施設別データ

施設基本情報 福祉拠点施設-7

施設名称	通しNo. 878 <span style="float: right;">春野あじさい会館②</span>		
所在地	春野町西分1番1号	担当部署	健康増進課
開設時期	1993年	利用面積	670㎡ 施設分類 福祉拠点施設
目的機能	市民の健康の保持及び向上並びに福祉の増進を図る。		
避難時指定			
津波浸水深	0~1.0m		


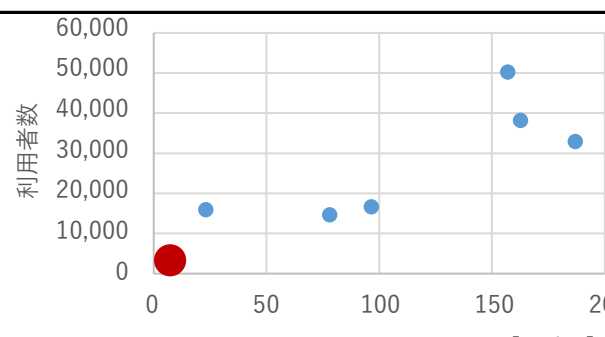
施設収支情報(2022年度)

①収入		0 千円
②支出		0 千円
③減価償却費		2,413 千円/年
④施設別コスト	$[(②+③)-①]$	2,413 千円
⑤市民1人当たり施設別コスト	$[④ \div \text{高知市人口}]$	8 円/人

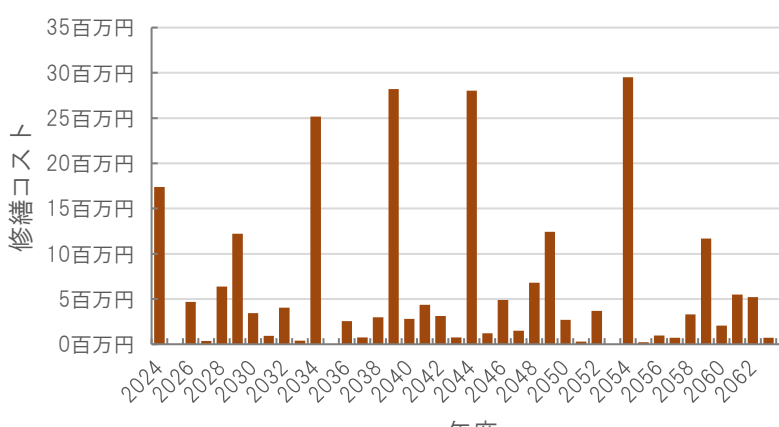
利用状況(2022年度)

⑥年間利用数	利用者数	3,036 人/年
⑦利用数単位当たり施設別コスト	$[④ \div ⑥]$	795 円/人

総合評価(2022年度)

<p>レーダーチャート(同分類施設との偏差値を掲載)</p> 	<p>二軸グラフ(同分類施設との比較)</p> 
--	--

維持管理費等試算額

	<p>[今後40年間の試算額合計]</p> <table border="1"> <tr> <td>運用コスト計</td> <td>835,069 千円</td> </tr> <tr> <td>修繕コスト計</td> <td>242,021 千円</td> </tr> <tr> <td>合計</td> <td>1,077,091 千円</td> </tr> </table>	運用コスト計	835,069 千円	修繕コスト計	242,021 千円	合計	1,077,091 千円
	運用コスト計	835,069 千円					
修繕コスト計	242,021 千円						
合計	1,077,091 千円						
<p>運用コスト: 法令点検, 定期点検, 日常点検, 清掃, 光熱費, 消耗品費等</p> <p>修繕コスト: 建築, 電気設備, 機械設備の修繕更新, 長寿命化改修費用</p> <p>※建物を目標耐用年数(RC80年目, その他は60年)まで維持管理した場合の試算額です。</p> <p>※建て替え及び解体費用は試算額へは含みません。</p>							