


公共施設カルテ 施設別データ

施設基本情報 市庁舎-1

施設名称	通しNo. 7			本庁舎	
所在地	本町五丁目1番45号			担当部署	総務課
開設時期	2019年	利用面積	36,557㎡	施設分類	市庁舎
目的機能	高知市役所庁舎				
避難時指定	指定緊急避難場所				
津波浸水深	0~1.0m				

施設収支情報(2022年度)

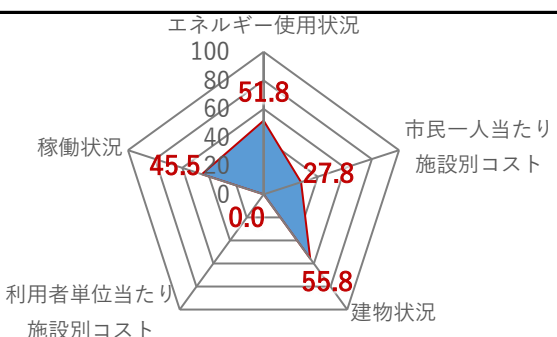
①収入		30,442 千円
②支出		248,135 千円
③減価償却費		645,702 千円/年
④施設別コスト	$[(②+③)-①]$	863,395 千円
⑤市民1人当たり施設別コスト	$[④ \div \text{高知市人口}]$	2,692 円/人

利用状況(2022年度)

⑥年間利用数		-/年
⑦利用数単位当たり施設別コスト	$[④ \div ⑥]$	円/-

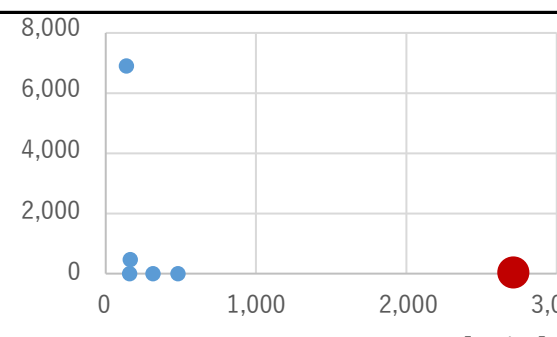
総合評価(2022年度)

レーダーチャート(同分類施設との偏差値を掲載)



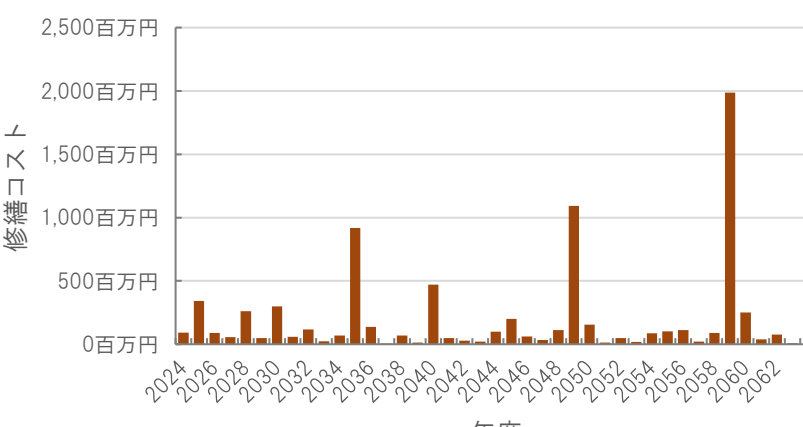
エネルギー使用状況: 51.8
稼働状況: 45.5
利用者単位当たり施設別コスト: 0.0
建物状況: 55.8
市民一人当たり施設別コスト: 27.8

二軸グラフ(同分類施設との比較)



市民一人当たり施設別コスト [円/人]

維持管理費等試算額



年度

[今後40年間の試算額合計]

運用コスト計	14,400,907 千円
修繕コスト計	7,769,214 千円
合計	22,170,120 千円

運用コスト: 法令点検, 定期点検, 日常点検, 清掃, 光熱費, 消耗品費等


修繕コスト: 建築, 電気設備, 機械設備の修繕更新, 長寿命化改修費用

※建物を目標耐用年数(RC80年目, その後は60年)まで維持管理した場合の試算額です。

※建て替え及び解体費用は試算額へは含まれません。

公共施設カルテ 施設別データ

施設基本情報 市庁舎-2

施設名称	通しNo. 3			土佐山庁舎	
所在地	土佐山127番1号		担当部署	総務課	
開設時期	1979年	利用面積	1,401㎡	施設分類	市庁舎
目的機能	高知市役所庁舎				
避難時指定					
津波浸水深	0m				

施設収支情報(2022年度)


①収入	510 千円	
②支出	44,867 千円	
③減価償却費	7,467 千円/年	
④施設別コスト	$[(②+③)-①]$	51,824 千円
⑤市民1人当たり施設別コスト	$[④ \div \text{高知市人口}]$	162 円/人

利用状況(2022年度)

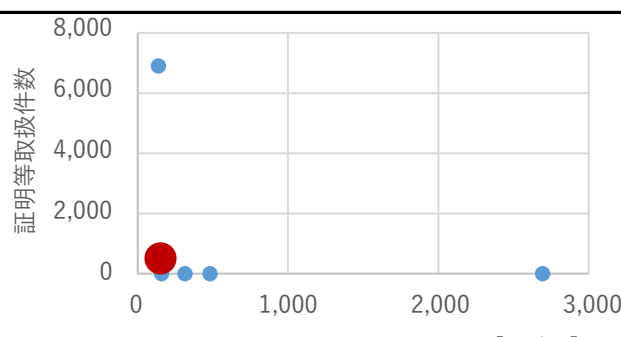
⑥年間利用数	証明等取扱件数	468 件/年
⑦利用数単位当たり施設別コスト	$[④ \div ⑥]$	110,735 円/件

総合評価(2022年度)

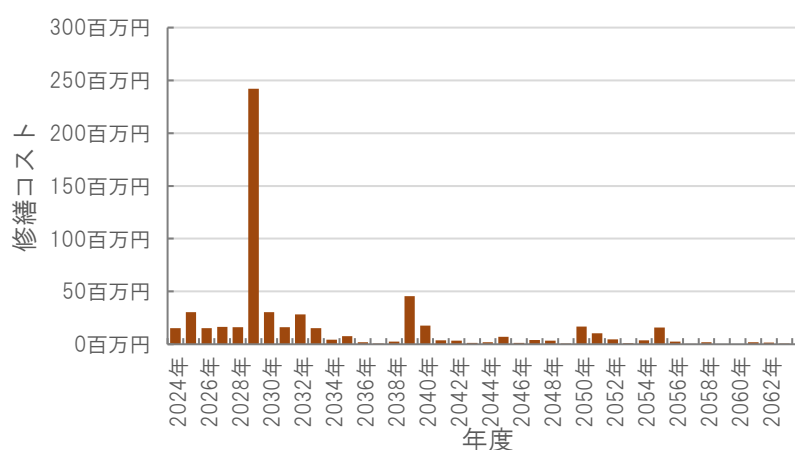
レーダーチャート(同分類施設との偏差値を掲載)



二軸グラフ(同分類施設との比較)



維持管理費等試算額



[今後40年間の試算額合計]


運用コスト計	538,996 千円
修繕コスト計	595,338 千円
合計	1,134,334 千円

運用コスト: 法令点検, 定期点検, 日常点検, 清掃, 光熱費, 消耗品費等
修繕コスト: 建築, 電気設備, 機械設備の修繕更新, 長寿命化改修費用

※建物を目標耐用年数(RC80年目, その他は60年)まで維持管理した場合の試算額です。
※建て替え及び解体費用は試算額へは含みません。

公共施設カルテ 施設別データ

施設基本情報 市庁舎-3

施設名称	通しNo. 4			春野庁舎	
所在地	春野町西分338番地5号		担当部署	総務課	
開設時期	2016年	利用面積	587㎡	施設分類	市庁舎
目的機能	高知市役所庁舎				
避難時指定					
津波浸水深	0m				

施設収支情報(2022年度)


①収入			52 千円
②支出			34,299 千円
③減価償却費			9,752 千円/年
④施設別コスト	[(②+③)-①]		43,999 千円
⑤市民1人当たり施設別コスト	[④÷高知市人口]		137 円/人

利用状況(2022年度)

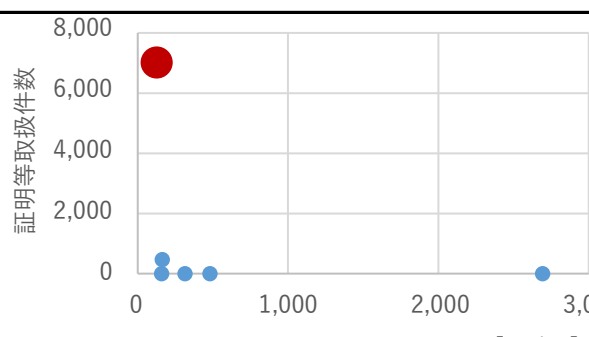
⑥年間利用数	証明等取扱件数	6,898 件/年
⑦利用数単位当たり施設別コスト	[④÷⑥]	6,379 円/件

総合評価(2022年度)

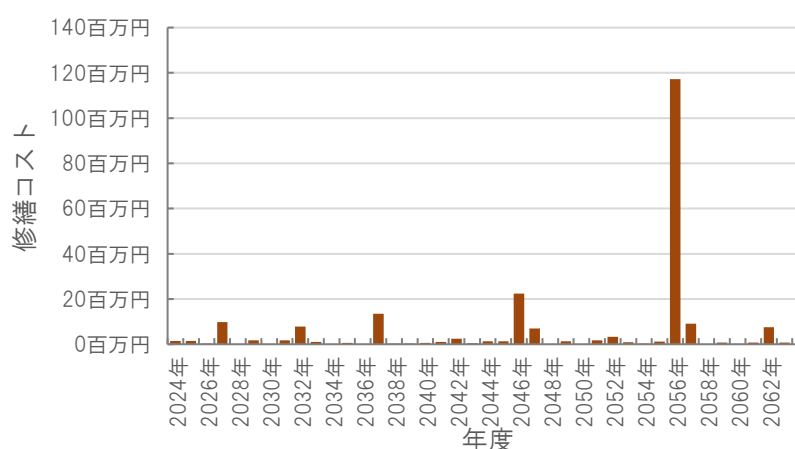
レーダーチャート(同分類施設との偏差値を掲載)



二軸グラフ(同分類施設との比較)



維持管理費等試算額



[今後40年間の試算額合計]

運用コスト計	225,869 千円
修繕コスト計	221,398 千円
合計	447,268 千円

運用コスト: 法令点検, 定期点検, 日常点検, 清掃, 光熱費, 消耗品費等


修繕コスト: 建築, 電気設備, 機械設備の修繕更新, 長寿命化改修費用

※建物を目標耐用年数(RC80年目, その他は60年)まで維持管理した場合の試算額です。

※建て替え及び解体費用は試算額へは含みません。

公共施設カルテ 施設別データ

施設基本情報 市庁舎-4

施設名称	通しNo. 5 総合あんしんセンター		
所在地	丸ノ内一丁目7番45号	担当部署	地域保健課
開設時期	2009年	利用面積	10,515m ² 施設分類 市庁舎
目的機能	「保健・医療・防災」ニーズに対応するための保健所, 急患センター, 消防本部, 災害対策本部機能及び医師会等関係団体も含めた総合拠点施設。		
避難時指定			
津波浸水深	0~1.0m		

施設収支情報(2022年度)

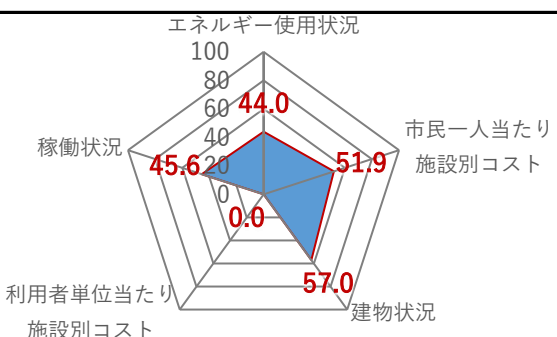
①収入		18,273 千円
②支出		105,486 千円
③減価償却費		66,433 千円/年
④施設別コスト	$[(②+③)-①]$	153,646 千円
⑤市民1人当たり施設別コスト	$[④ \div \text{高知市人口}]$	479 円/人

利用状況(2022年度)

⑥年間利用数		-/年
⑦利用数単位当たり施設別コスト	$[④ \div ⑥]$	円/-

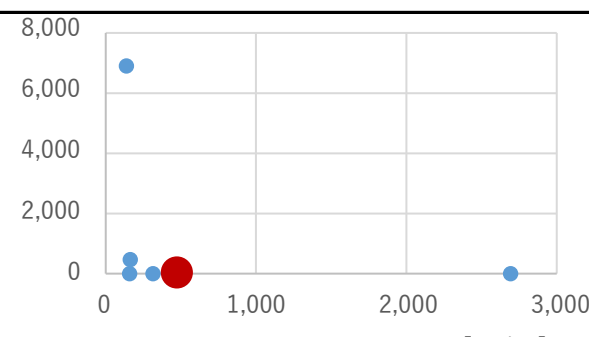
総合評価(2022年度)

レーダーチャート(同分類施設との偏差値を掲載)



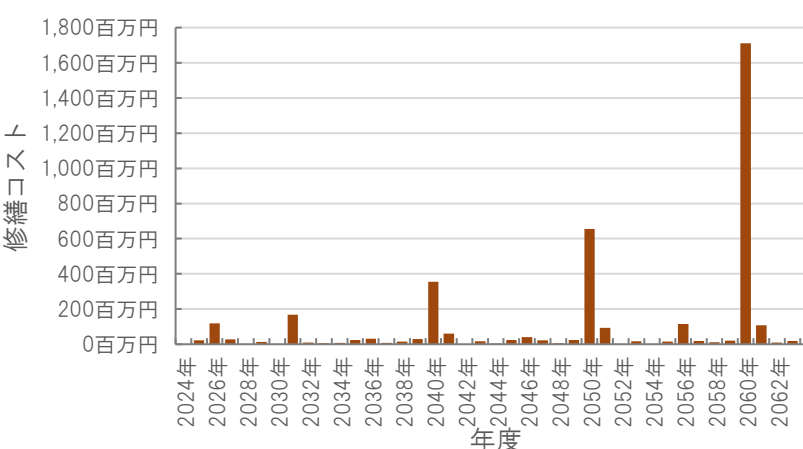
市民一人当たり施設別コスト

二軸グラフ(同分類施設との比較)



市民一人当たり施設別コスト[円/人]

維持管理費等試算額



年度

[今後40年間の試算額合計]

運用コスト計	4,046,092 千円
修繕コスト計	3,826,037 千円
合計	7,872,129 千円

運用コスト: 法令点検, 定期点検, 日常点検, 清掃, 光熱費, 消耗品費等


修繕コスト: 建築, 電気設備, 機械設備の修繕更新, 長寿命化改修費用

※建物を目標耐用年数(RC80年目, その後は60年)まで維持管理した場合の試算額です。

※建て替え及び解体費用は試算額へは含みません。

公共施設カルテ 施設別データ

施設基本情報 市庁舎-5

施設名称	通しNo. 6 たかじょう庁舎		
所在地	鷹匠町二丁目1番43号	担当部署	総務課
開設時期	2001年	利用面積	4,613㎡
目的機能	高知市役所庁舎		
	避難時指定		
	津波浸水深	0~1.0m	

施設収支情報(2022年度)


①収入		62 千円
②支出		67,166 千円
③減価償却費		33,693 千円/年
④施設別コスト	$[(②+③)-①]$	100,797 千円
⑤市民1人当たり施設別コスト	$[④ \div \text{高知市人口}]$	314 円/人

利用状況(2022年度)

⑥年間利用数		-/年
⑦利用数単位当たり施設別コスト	$[④ \div ⑥]$	円/-

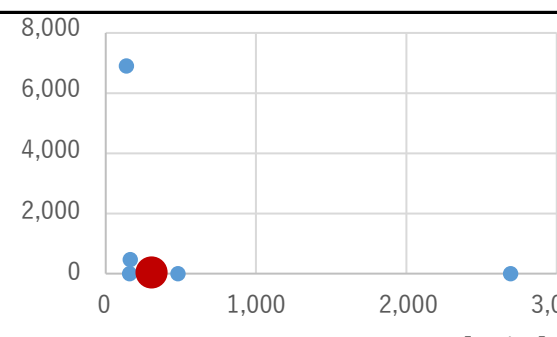
総合評価(2022年度)

レーダーチャート(同分類施設との偏差値を掲載)



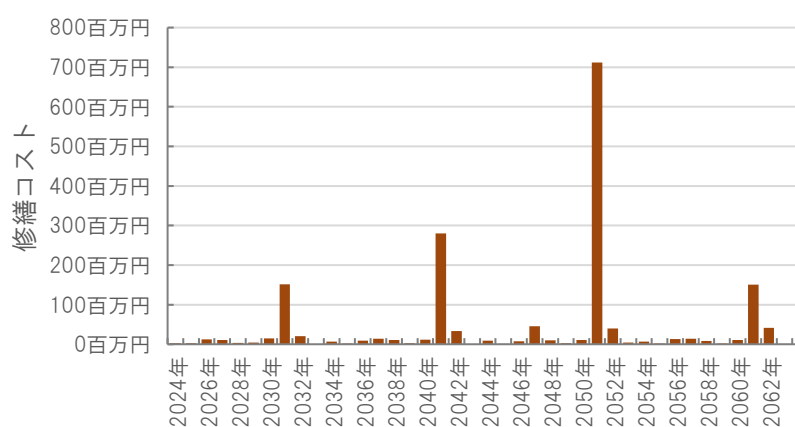
エネルギー使用状況: 32.4
稼働状況: 45.5
利用者単位当たり施設別コスト: 0.0
建物状況: 54.3
市民一人当たり施設別コスト: 53.7

二軸グラフ(同分類施設との比較)



市民一人当たり施設別コスト [円/人]

維持管理費等試算額



修繕コスト

年度

[今後40年間の試算額合計]

運用コスト計	1,774,931 千円
修繕コスト計	1,682,578 千円
合計	3,457,510 千円

運用コスト: 法令点検, 定期点検, 日常点検, 清掃, 光熱費, 消耗品費等


修繕コスト: 建築, 電気設備, 機械設備の修繕更新, 長寿命化改修費用

※建物を目標準耐用年数(RC80年目, その後は60年)まで維持管理した場合の試算額です。

※建て替え及び解体費用は試算額へは含まれません。

公共施設カルテ 施設別データ

施設基本情報 市庁舎-6

施設名称	通しNo. 8			柳原分館	
所在地	鷹匠町二丁目5番7号			担当部署	総務課
開設時期	1979年	利用面積	2,067m ²	施設分類	市庁舎
目的機能	高知市役所庁舎				
避難時指定					
津波浸水深	0~1.0m				

施設収支情報(2022年度)

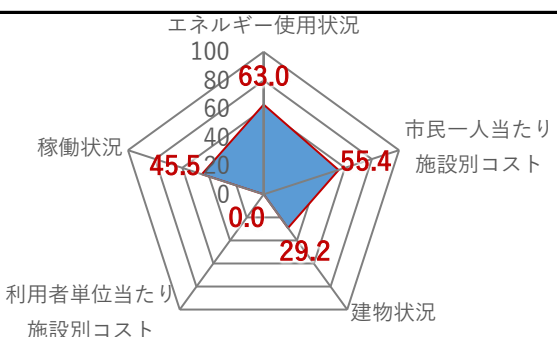
①収入		1,503 千円
②支出		46,518 千円
③減価償却費		5,780 千円/年
④施設別コスト	$[(②+③)-①]$	50,795 千円
⑤市民1人当たり施設別コスト	$[④ \div \text{高知市人口}]$	158 円/人

利用状況(2022年度)

⑥年間利用数		-/年
⑦利用数単位当たり施設別コスト	$[④ \div ⑥]$	円/-

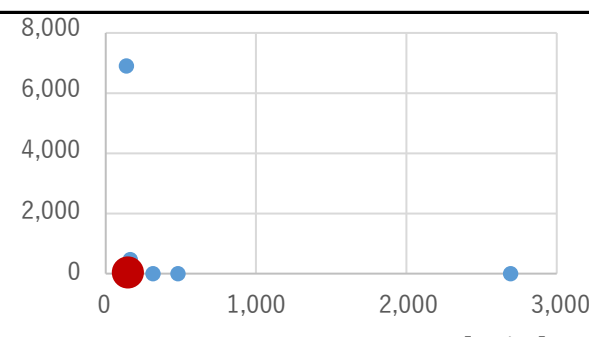
総合評価(2022年度)

レーダーチャート(同分類施設との偏差値を掲載)



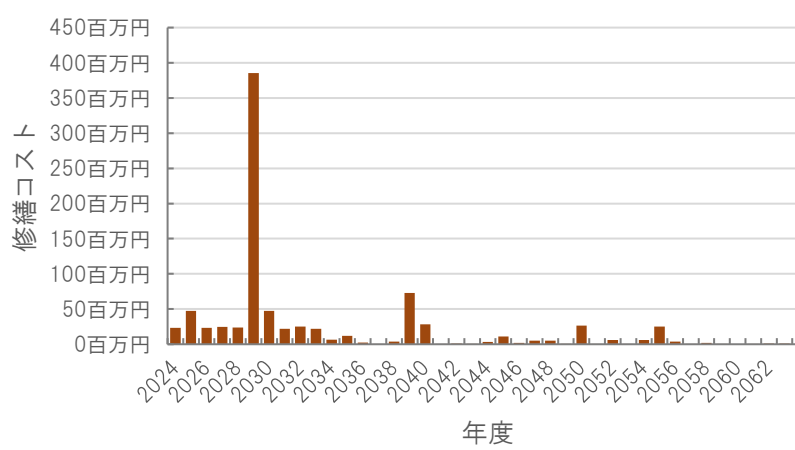
エネルギー使用状況: 63.0
稼働状況: 45.5
利用者単位当たり施設別コスト: 0.0
建物状況: 29.2
市民一人当たり施設別コスト: 55.4

二軸グラフ(同分類施設との比較)



市民一人当たり施設別コスト [円/人]

維持管理費等試算額



年度

[今後40年間の試算額合計]

運用コスト計	795,440 千円
修繕コスト計	870,730 千円
合計	1,666,171 千円

運用コスト: 法令点検, 定期点検, 日常点検, 清掃, 光熱費, 消耗品費等
修繕コスト: 建築, 電気設備, 機械設備の修繕更新, 長寿命化改修費用

※建物を目標耐用年数(RC80年目, その他は60年)まで維持管理した場合の試算額です。
※建て替え及び解体費用は試算額へは含まれません。