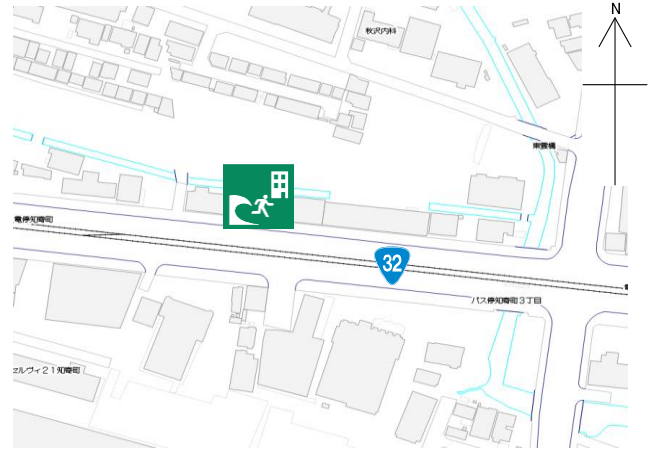


朝日プラザ知寄町パサージュ

施設の概要

所在地	高知市知寄町3丁目216	施設種類	賃貸マンション	
大 街	下知	標 高	0.6m	
小 学 校 区	昭和 小学校区	収容可能人数 (1人/m ²) ※	4階 : 22人	7階 : 22人
避 難 場 所	4階以上廊下		5階 : 22人	8階 : 22人
		6階 : 22人	合計 : 110人	
構造, 階層	鉄筋コンクリート造 8階建	訓練等実施時の 問い合わせ先		

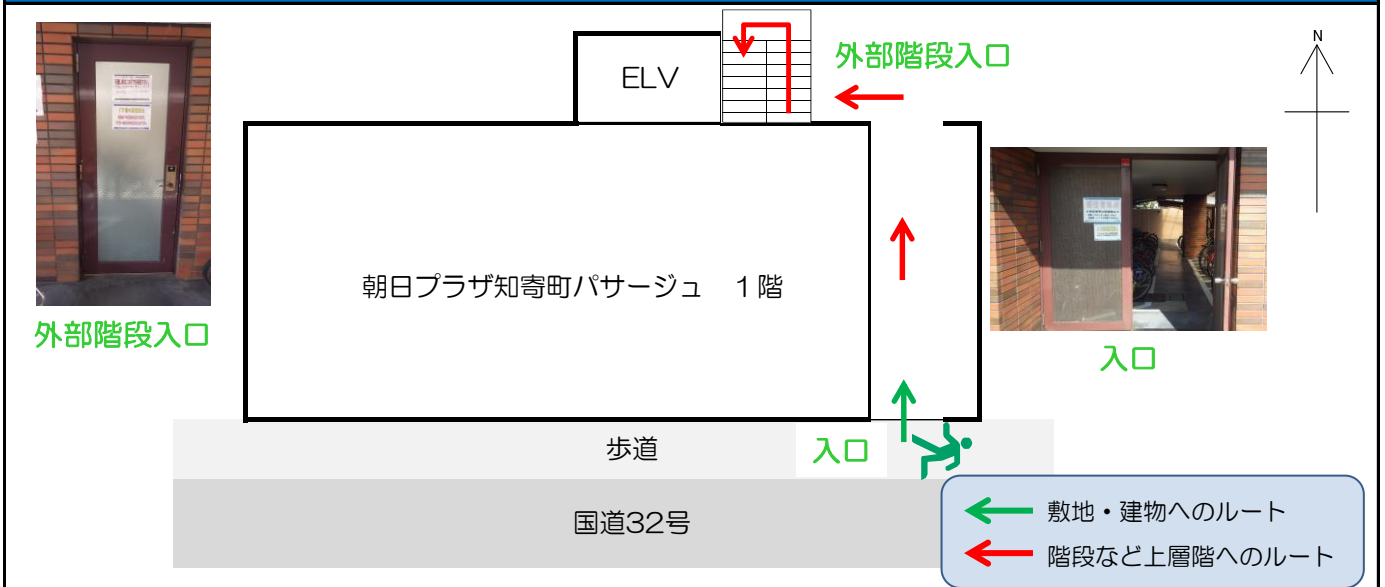


設置している資機材

南海トラフ巨大地震で想定される揺れと津波

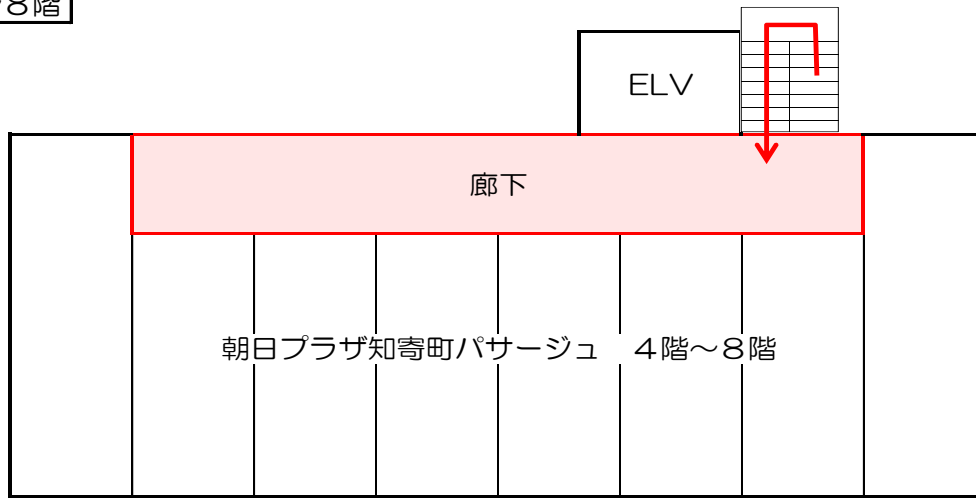
設置場所			震度 7	津波浸水予測 : 3~5m
ボート		トイレ処理剤		津波到達予測時間 : 40~60分
救命胴衣		アルミシート	施設側からの注意事項など	
ヘルメット		トイレトペーパー		
ロープ		飲料水		
簡易トイレ		救助サイン用資機材		
テント				

津波避難ビルへの進入方法, 避難する場所など



津波避難ビルへの進入方法，避難する場所など

4階～8階



避難場所

階段など上層階へのルート



廊下