

災害時の ごみの出し方

大きな災害が起きると、大量のごみが発生する場合があります。市民の皆様が早期に日常生活を取り戻すことができるように、発生したごみを迅速かつ適正に処理するため、災害時にはごみの出し方にご協力をお願いします。

令和元年東日本台風千葉県茂原市
出典：災害廃棄物対策フォトチャンネル
http://kouikishori.env.go.jp/photo_channel/



生活ごみ



- **通常のごみステーションへ排出**
※ただし、発災後すぐは収集不可（3日以内目標）
- **可燃ごみ以外は収集停止（1カ月程度）**
※衛生上、可燃ごみを優先するためです。自宅で保管ください。

災害 廃棄物



発災後の片付けごみ

自宅内の被災した物を片付ける際に排出されるもの



損壊した家屋の廃棄物

家屋の撤去等に伴って排出される廃棄物

- **高知市が指定する仮置場へ搬出**
- **必ず分別してください** ※裏面の分別リストをご確認ください。

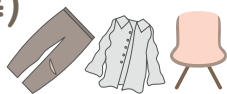
※収集計画や仮置場については、発災後速やかにホームページ等でお知らせします。復旧・復興が遅れるため、道路や自宅前等に絶対に廃棄しないで下さい。



仮置場（市が指定）での分別リスト

①可燃物

(家具類・プラスチック・衣類等)



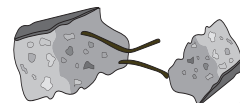
②不燃物

(ガラス・陶磁器くず等)

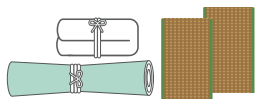


③コンクリート

がら等のガレキ等



④布団・畳・カーペット等

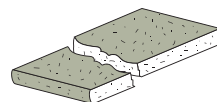


⑤消火器・ガスボンベ・スプレー缶等



⑥有害物

(スレート板・石膏ボード等)



⑦危険物

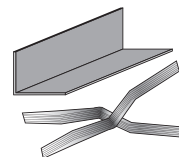
(灯油等)



⑧ペンキ・シンナー類・農薬等



⑨金属くず



⑩木質系混合物

(草木・柱角材等)



⑪家電4品目

(冷蔵庫・洗濯機・エアコン・テレビ)



⑫小型家電

(掃除機・電子レンジ等・⑪以外の家電)



災害廃棄物処理の流れ

出典：災害廃棄物処理パンフレット（環境省）

