

# 公共施設カルテ 施設別データ

施設基本情報 ふれあいセンター—4

施設名称	通しNo. 184 <b>高知市鴨田ふれあいセンター(西部健康福祉センター)</b>		
所在地	鴨部860-1	担当部署	地域コミュニティ推進課
開設時期	2006年	利用面積	670㎡
施設分類	ふれあいセンター		
目的機能	図書館機能,コミュニティ活動の拠点機能,生涯学習活動の拠点機能,地域防災の拠点機能		
避難時指定			
津波浸水深	0m		



## 施設収支情報(2021年度)

①収入	637 千円
②支出	7,057 千円
③減価償却費	3,444 千円/年
④施設別コスト	$[(2)+(3)]-①$ 9,864 千円
⑤市民1人当たり施設別コスト	$④ \div$ 高知市人口 30 円/人

## 利用状況(2021年度)

⑥年間利用数	貸室利用件数	995 件/年
⑦利用数単位当たり施設別コスト	$④ \div$ ⑥	9,914 円/件

## 総合評価(2021年度) ※建物状況は別途施設へ計上

### レーダーチャート(同分類施設との偏差値を掲載)

### 二軸グラフ(同分類施設との比較)

## 維持管理費等試算額 ※別途複合主施設へ計上

### [今後40年間の試算額合計]

運用コスト計	0 千円
修繕コスト計	0 千円
合計	0 千円

運用コスト: 法令点検, 定期点検, 日常点検, 清掃, 光熱費, 消耗品費等


修繕コスト: 建築, 電気設備, 機械設備の修繕更新, 長寿命化改修費用

※建物を目標耐用年数(RC80年目, その他は60年)まで維持管理した場合の試算額です。

※建て替え及び解体費用は試算額へは含みません。

# 公共施設カルテ 施設別データ

## 施設基本情報 福祉拠点施設-2

施設名称	通しNo. 313 高知市西部地域子育て支援センター(西部健康福祉センター)				
所在地	鴨部860-1	担当部署	子ども育成課		
開設時期	2006年	利用面積	847㎡		
施設分類	福祉拠点施設				
目的機能					
避難時指定				指定緊急避難場所 指定避難所	
津波浸水深					

### 施設収支情報(2021年度)

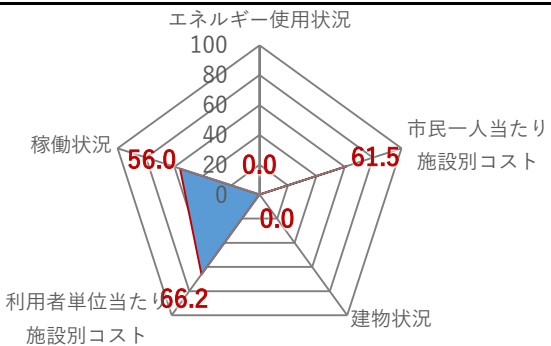
①収入	5,741 千円
②支出	8,613 千円
③減価償却費	4,470 千円/年
④施設別コスト	$[(②+③)-①]$ 7,342 千円
⑤市民1人当たり施設別コスト	$[④ \div \text{高知市人口}]$ 23 円/人

### 利用状況(2021年度)

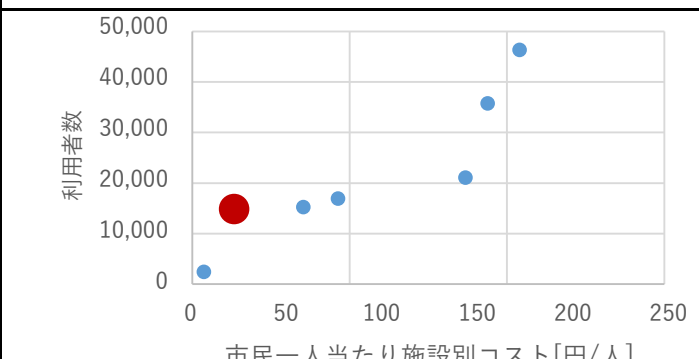
⑥年間利用数	利用者数	14,423 人/年
⑦利用数単位当たり施設別コスト	$[④ \div ⑥]$	509 円/人

### 総合評価(2021年度) ※建物状況は別途施設へ計上

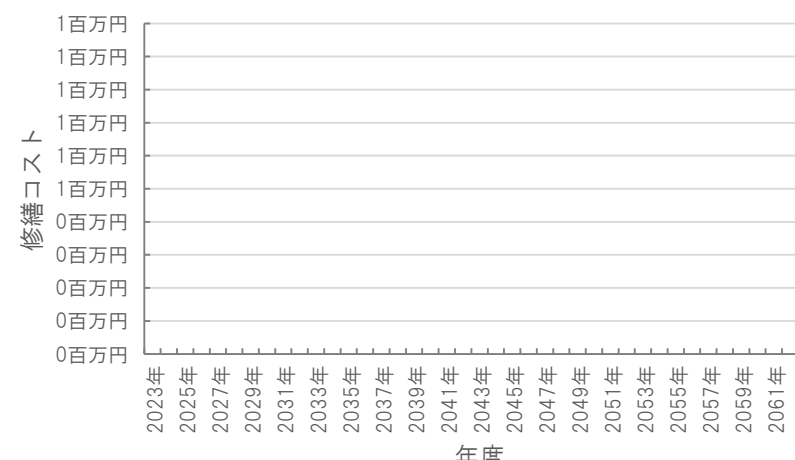
#### レーダーチャート(同分類施設との偏差値を掲載)



#### 二軸グラフ(同分類施設との比較)



### 維持管理費等試算額 ※別途複合主施設へ計上



#### [今後40年間の試算額合計]

運用コスト計	0 千円
修繕コスト計	0 千円
合計	0 千円

運用コスト: 法令点検, 定期点検, 日常点検, 清掃, 光熱費, 消耗品費等  
修繕コスト: 建築, 電気設備, 機械設備の修繕更新, 長寿命化改修費用

※建物を目標耐用年数(RC80年目, その他は60年)まで維持管理した場合の試算額です。  
※建て替え及び解体費用は試算額へは含みません。

# 公共施設カルテ 施設別データ

## 施設基本情報 福祉拠点施設-3

施設名称	通しNo. 314 高知市西部高齢者いきいきセンター(西部健康福祉センター)		
所在地	鴨部860-1	担当部署	高齢者支援課
開設時期	2006年	利用面積	839㎡
目的機能	市民の健康の増進		施設分類
避難時指定	指定緊急避難場所 指定避難所		
津波浸水深	0[m]		



## 施設収支情報(2021年度)

①収入	34 千円
②支出	18,573 千円
③減価償却費	4,317 千円/年
④施設別コスト	$[(②+③)-①]$ 22,856 千円
⑤市民1人当たり施設別コスト	$[④ \div \text{高知市人口}]$ 71 円/人

## 利用状況(2021年度)

⑥年間利用数	利用人数	15,223 人/年
⑦利用数単位当たり施設別コスト	$[④ \div ⑥]$	1,501 円/人

## 総合評価(2021年度)

### レーダーチャート(同分類施設との偏差値を掲載)

### 二軸グラフ(同分類施設との比較)

## 維持管理費等試算額

**[今後40年間の試算額合計]**

運用コスト計	890,397 千円
修繕コスト計	957,773 千円
<b>合計</b>	<b>1,848,169 千円</b>

運用コスト: 法令点検, 定期点検, 日常点検, 清掃, 光熱費, 消耗品費等


修繕コスト: 建築, 電気設備, 機械設備の修繕更新, 長寿命化改修費用

※建物を目標耐用年数(RC80年目, その他は60年)まで維持管理した場合の試算額です。

※建て替え及び解体費用は試算額へは含みません。

公共施設カルテ 施設別データ

施設基本情報 公民館-1

施設名称	高知市立中央公民館(高知市文化プラザ)			
所在地	通しNo. 153 九反田2-1		担当部署	文化振興課
開設時期	2001年	利用面積	5,189㎡	施設分類
目的機能	公民館			
避難時指定	緊急避難場所			
津波浸水深	1.0~2.0m			

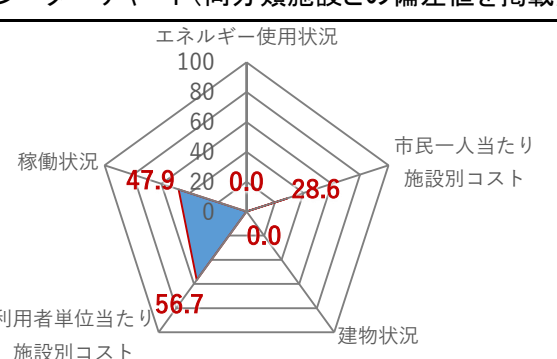
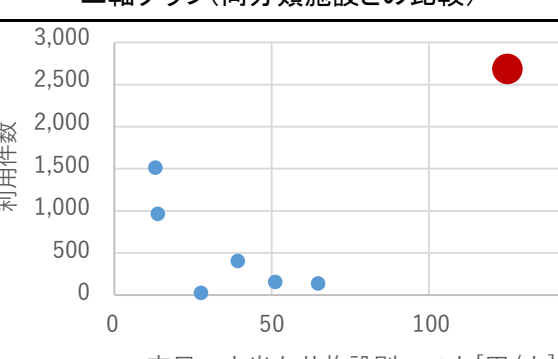
施設収支情報(2021年度)

①収入	8,282 千円
②支出	48,220 千円
③減価償却費	324 千円/年
④施設別コスト	$[(②+③)-①]$ 40,262 千円
⑤市民1人当たり施設別コスト	$[④ \div \text{高知市人口}]$ 124 円/人

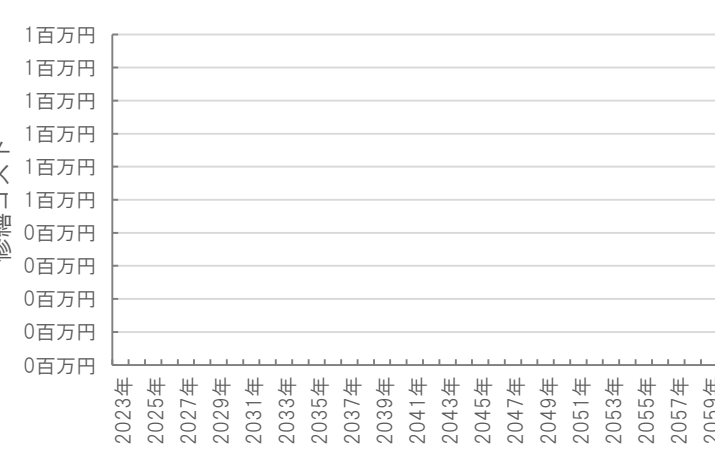
利用状況(2021年度)

⑥年間利用数	利用件数	2,638 件/年
⑦利用数単位当たり施設別コスト	$[④ \div ⑥]$	15,262 円/件


総合評価(2021年度) ※建物状況は別途施設へ計上

<p>レーダーチャート(同分類施設との偏差値を掲載)</p> 	<p>二軸グラフ(同分類施設との比較)</p> 
--	--

維持管理費等試算額 ※別途複合主施設へ計上


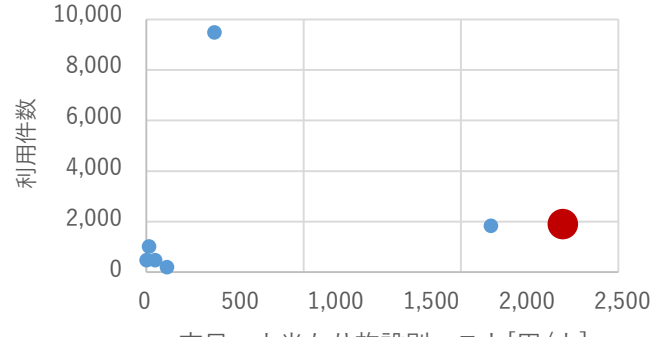
	<p>[今後40年間の試算額合計]</p> <table border="1"> <tr> <td>運用コスト計</td> <td>0 千円</td> </tr> <tr> <td>修繕コスト計</td> <td>0 千円</td> </tr> <tr> <td>合計</td> <td>0 千円</td> </tr> </table> <p>運用コスト: 法令点検, 定期点検, 日常点検, 清掃, 光熱費, 消耗品費等</p> <p>修繕コスト: 建築, 電気設備, 機械設備の修繕更新, 長寿命化改修費用</p> <p>※建物を目標耐用年数(RC80年目, その他は60年)まで維持管理した場合の試算額です。</p> <p>※建て替え及び解体費用は試算額へは含みません。</p>	運用コスト計	0 千円	修繕コスト計	0 千円	合計	0 千円
運用コスト計	0 千円						
修繕コスト計	0 千円						
合計	0 千円						

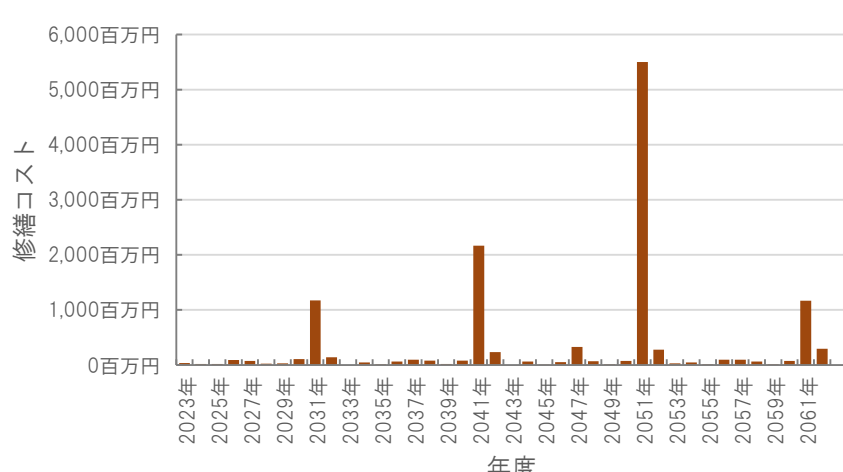
# 公共施設カルテ 施設別データ

施設基本情報				文化センター・文化会館-4	
施設名称	通しNo. 273			高知市文化プラザ	
所在地	九反田2-1		担当部署	文化振興課	
開設時期	2001年	利用面積	35,889㎡	施設分類	文化センター・文化会館
目的機能	市民文化の継承と豊かで個性ある文化の創造を目指し、市民による文化・芸術活動及び生涯にわたる学習活動の展開並びに市民文化の振興に資すること。				
避難時指定	指定緊急避難場所 指定避難所				
津波浸水深	1.0~2.0m				

施設収支情報(2021年度)	
①収入	0 千円
②支出	210,910 千円
③減価償却費	497,745 千円/年
④施設別コスト	$[(②+③)-①]$ 708,655 千円
⑤市民1人当たり施設別コスト	$[④ \div \text{高知市人口}]$ 2,190 円/人


利用状況(2021年度)	
⑥年間利用数	利用件数 1,825 件/年
⑦利用数単位当たり施設別コスト	$[④ \div ⑥]$ 388,304 円/件

総合評価(2021年度)	
レーダーチャート(同分類施設との偏差値を掲載)	二軸グラフ(同分類施設との比較)
	

維持管理費等試算額							
	<p>[今後40年間の試算額合計]</p> <table border="1"> <tr> <td>運用コスト計</td> <td>12,795,028 千円</td> </tr> <tr> <td>修繕コスト計</td> <td>12,815,398 千円</td> </tr> <tr> <td>合計</td> <td>25,610,426 千円</td> </tr> </table> <p>運用コスト: 法令点検, 定期点検, 日常点検, 清掃, 光熱費, 消耗品費等</p> <p>修繕コスト: 建築, 電気設備, 機械設備の修繕更新, 長寿命化改修費用</p> <p>※建物を目標耐用年数(RC80年目, その他は60年)まで維持管理した場合の試算額です。</p> <p>※建て替え及び解体費用は試算額へは含みません。</p>	運用コスト計	12,795,028 千円	修繕コスト計	12,815,398 千円	合計	25,610,426 千円
運用コスト計	12,795,028 千円						
修繕コスト計	12,815,398 千円						
合計	25,610,426 千円						

公共施設カルテ 施設別データ

施設基本情報 その他文化施設-1

施設名称	横山隆一記念まんが館(高知市文化プラザ)				
所在地	通しNo. 275 九反田2-1		担当部署	文化振興課	
開設時期	2001年	利用面積	1,879㎡	施設分類	その他文化施設
目的機能	大ホール, 小ホール, 練習室, 会議室, 和室等の貸室。				
避難時指定					
津波浸水深	1.0~2.0m				

施設収支情報(2021年度)

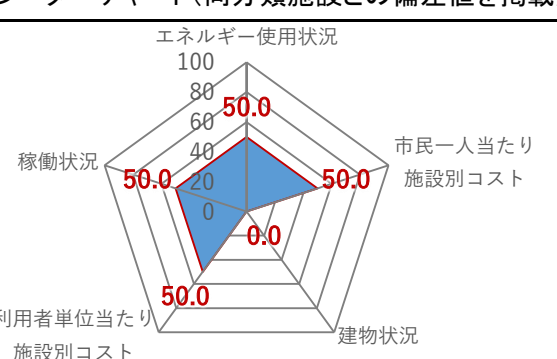
①収入	389 千円
②支出	39,765 千円
③減価償却費 (別途施設へ計上)	0 千円/年
④施設別コスト $[(②+③)-①]$	39,376 千円
⑤市民1人当たり施設別コスト $[④ \div \text{高知市人口}]$	122 円/人

利用状況(2021年度)

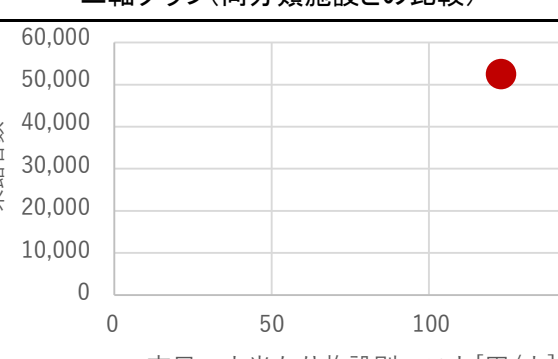
⑥年間利用数	来館者数	51,601 人/年
⑦利用数単位当たり施設別コスト $[④ \div ⑥]$		763 円/人

総合評価(2021年度) ※建物状況は別途施設へ計上

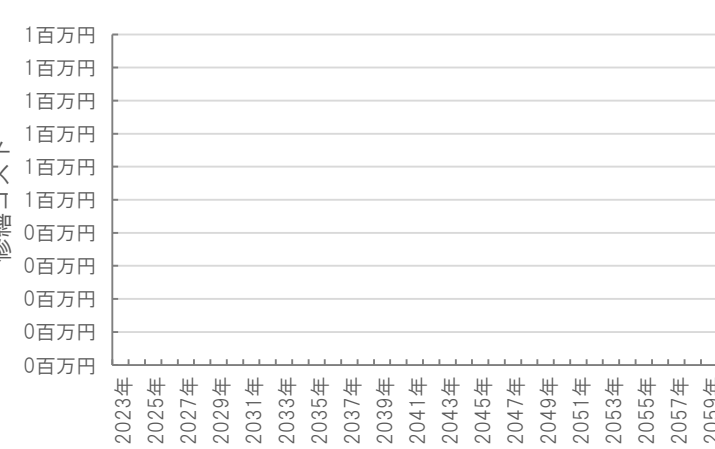
レーダーチャート(同分類施設との偏差値を掲載)



二軸グラフ(同分類施設との比較)



維持管理費等試算額 ※別途複合主施設へ計上



[今後40年間の試算額合計]

運用コスト計	0 千円
修繕コスト計	0 千円
合計	0 千円

運用コスト: 法令点検, 定期点検, 日常点検, 清掃, 光熱費, 消耗品費等

修繕コスト: 建築, 電気設備, 機械設備の修繕更新, 長寿命化改修費用

※建物を目標耐用年数(RC80年目, その他は60年)まで維持管理した場合の試算額です。

※建て替え及び解体費用は試算額へは含みません。

公共施設カルテ 施設別データ

施設基本情報 公民館-2

施設名称	高知市鏡公民館(鏡文化ステーションRIO)		
所在地	通しNo. 154	鏡大利1番地	担当部署 文化振興課
開設時期	1995年	利用面積	350㎡
施設分類	公民館		
目的機能	公民館		
避難時指定			
津波浸水深	0m		



施設収支情報(2021年度)

①収入	35 千円
②支出	10,073 千円
③減価償却費	6,531 千円/年
④施設別コスト	$[(②+③)-①]$ 16,569 千円
⑤市民1人当たり施設別コスト	$[④ \div \text{高知市人口}]$ 51 円/人

利用状況(2021年度)

⑥年間利用数	利用件数 154 件/年
⑦利用数単位当たり施設別コスト	$[④ \div ⑥]$ 107,591 円/件

総合評価(2021年度) ※建物状況は別途施設へ計上

レーダーチャート(同分類施設との偏差値を掲載)

二軸グラフ(同分類施設との比較)

維持管理費等試算額 ※別途複合主施設へ計上

[今後40年間の試算額合計]

運用コスト計	0 千円
修繕コスト計	0 千円
合計	0 千円


運用コスト: 法令点検, 定期点検, 日常点検, 清掃, 光熱費, 消耗品費等

修繕コスト: 建築, 電気設備, 機械設備の修繕更新, 長寿命化改修費用

※建物を目標耐用年数(RC80年目, その他は60年)まで維持管理した場合の試算額です。

※建て替え及び解体費用は試算額へは含みません。

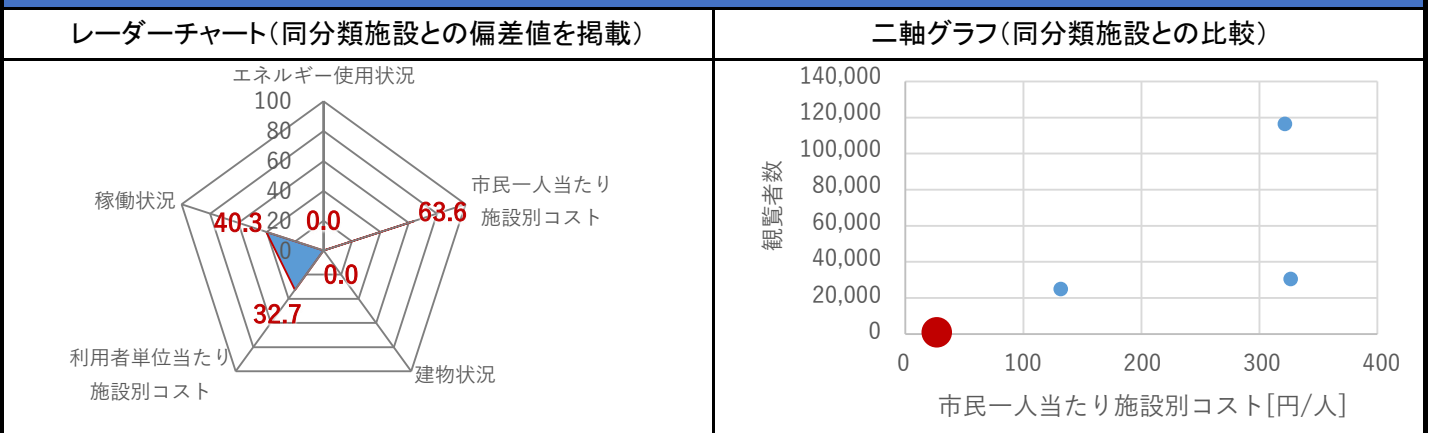
公共施設カルテ 施設別データ

施設基本情報				博物館-3
施設名称	通しNo. 885 <b>ギャラリー白雲(鏡文化ステーションRIO)</b>			
所在地	鏡大利1番地	担当部署	文化振興課	
開設時期	1995年	利用面積	316㎡	施設分類
目的機能	書家川崎白雲の功績をたたえ、同氏の書道作品その他資料等(以下「資料等」という。)を収集して展示することにより、社会教育の振興に資するため			
避難時指定				
津波浸水深	0m			

施設収支情報(2021年度)	
①収入	5 千円
②支出	4,541 千円
③減価償却費	4,525 千円/年
④施設別コスト	$[(②+③)-①]$ 9,061 千円
⑤市民1人当たり施設別コスト	$[④ \div \text{高知市人口}]$ 28 円/人

利用状況(2021年度)	
⑥年間利用数	観覧者数 287 人/年
⑦利用数単位当たり施設別コスト	$[④ \div ⑥]$ 31,571 円/人

総合評価(2021年度) ※建物状況は別途施設へ計上




維持管理費等試算額 ※別途複合主施設へ計上

	[今後40年間の試算額合計]	
	運用コスト計	0 千円
	修繕コスト計	0 千円
合計		0 千円
運用コスト: 法令点検, 定期点検, 日常点検, 清掃, 光熱費, 消耗品費等 修繕コスト: 建築, 電気設備, 機械設備の修繕更新, 長寿命化改修費用		※建物を目標耐用年数(RC80年目, その他は60年)まで維持管理した場合の試算額です。 ※建て替え及び解体費用は試算額へは含みません。



# 公共施設カルテ 施設別データ

## 施設基本情報 その他社会教育系施設-1

施設名称	通しNo. 309			<b>高知市鏡文化ステーションRIO</b>	
所在地	鏡大利1番地		担当部署	鏡地域振興課	
開設時期	1995年	利用面積	817㎡	施設分類	その他社会教育系施設
目的機能	中山間地域における社会教育及び市民文化の振興並びに健康の増進, 福祉の向上を図る。				
避難時指定					
津波浸水深	0m				

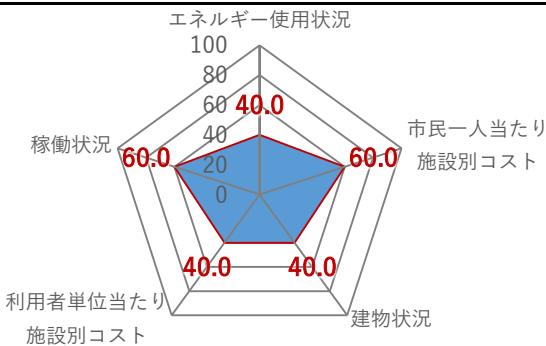
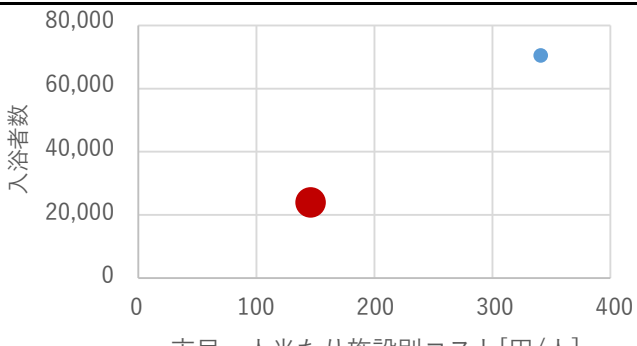
### 施設収支情報(2021年度)

①収入	261 千円	
②支出	11,883 千円	
③減価償却費	35,483 千円/年	
④施設別コスト	[(②+③)-①] 47,105 千円	
⑤市民1人当たり施設別コスト	[④÷高知市人口] 146 円/人	

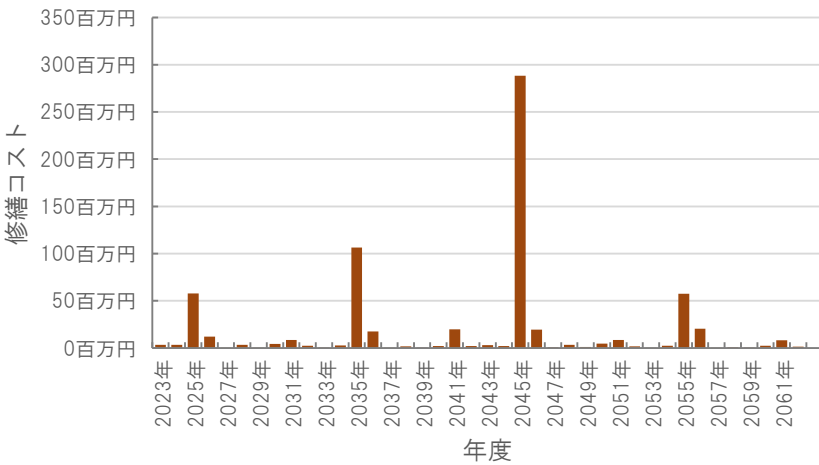
### 利用状況(2021年度)

⑥年間利用数	入浴者数	23,290 人/年
⑦利用数単位当たり施設別コスト	[④÷⑥] 2,023 円/人	

### 総合評価(2021年度)


<p>レーダーチャート(同分類施設との偏差値を掲載)</p> 	<p>二軸グラフ(同分類施設との比較)</p> 
--	--

### 維持管理費等試算額

	<p>[今後40年間の試算額合計]</p> <table border="1"> <tr> <td>運用コスト計</td> <td style="text-align: right;">582,789 千円</td> </tr> <tr> <td>修繕コスト計</td> <td style="text-align: right;">676,769 千円</td> </tr> <tr> <td><b>合計</b></td> <td style="text-align: right;"><b>1,259,559 千円</b></td> </tr> </table> <p>運用コスト: 法令点検, 定期点検, 日常点検, 清掃, 光熱費, 消耗品費等</p> <p>修繕コスト: 建築, 電気設備, 機械設備の修繕更新, 長寿命化改修費用</p> <p>※建物を目標耐用年数(RC80年目, その他は60年)まで維持管理した場合の試算額です。</p> <p>※建て替え及び解体費用は試算額へは含みません。</p>	運用コスト計	582,789 千円	修繕コスト計	676,769 千円	<b>合計</b>	<b>1,259,559 千円</b>
運用コスト計	582,789 千円						
修繕コスト計	676,769 千円						
<b>合計</b>	<b>1,259,559 千円</b>						

# 公共施設カルテ 施設別データ

## 施設基本情報 文化センター・文化会館-1

施設名称	高知市立旭文化センター(木村会館)				
所在地	通しNo. 270 旭町三丁目121		担当部署	文化振興課	
開設時期	1979年	利用面積	1,402㎡	施設分類	文化センター・文化会館
目的機能	文化センター				
避難時指定	指定緊急避難場所 指定避難所				
津波浸水深	0m				

## 施設収支情報(2021年度)

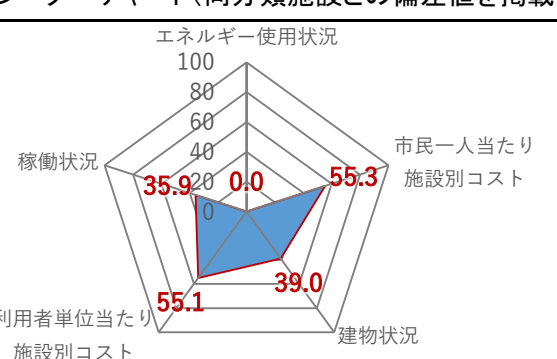
①収入	544 千円
②支出	2,579 千円
③減価償却費	16,320 千円/年
④施設別コスト	$[(②+③)-①]$ 18,355 千円
⑤市民1人当たり施設別コスト	$[④ \div \text{高知市人口}]$ 57 円/人

## 利用状況(2021年度)

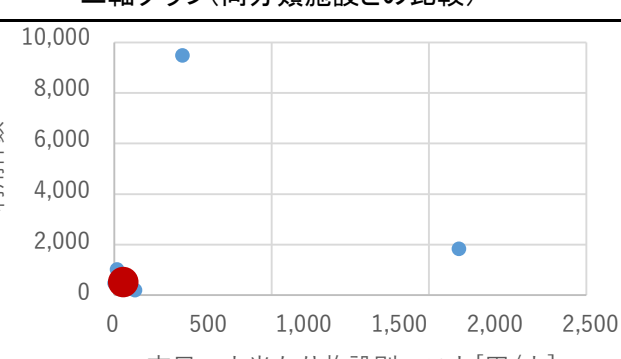
⑥年間利用数	利用件数	464 件/年
⑦利用数単位当たり施設別コスト	$[④ \div ⑥]$	39,558 円/件

## 総合評価(2021年度)

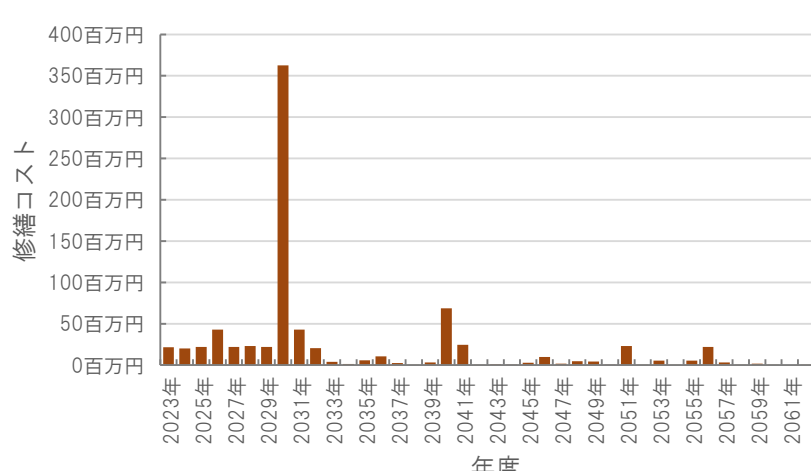
### レーダーチャート(同分類施設との偏差値を掲載)



### 二軸グラフ(同分類施設との比較)



## 維持管理費等試算額



### [今後40年間の試算額合計]


運用コスト計	693,927 千円
修繕コスト計	805,304 千円
<b>合計</b>	<b>1,499,231 千円</b>

運用コスト: 法令点検, 定期点検, 日常点検, 清掃, 光熱費, 消耗品費等  
修繕コスト: 建築, 電気設備, 機械設備の修繕更新, 長寿命化改修費用

※建物を目標耐用年数(RC80年目, その他は60年)まで維持管理した場合の試算額です。  
※建て替え及び解体費用は試算額へは含みません。

公共施設カルテ 施設別データ

施設基本情報 老人福祉センター—2

施設名称	通しNo. 339 <b>高知市旭老人福祉センター(木村会館)</b>			
所在地	旭町三丁目121	担当部署	高齢者支援課	
開設時期	1979年	利用面積	544㎡	
目的機能	地域の高齢者の教養の向上,レクリエーションの場を提供し高齢者の心身の健康増進を図る。			
	施設分類	老人福祉センター		
	避難時指定	指定緊急避難場所 指定避難所		
津波浸水深	0[m]			

施設収支情報(2021年度)

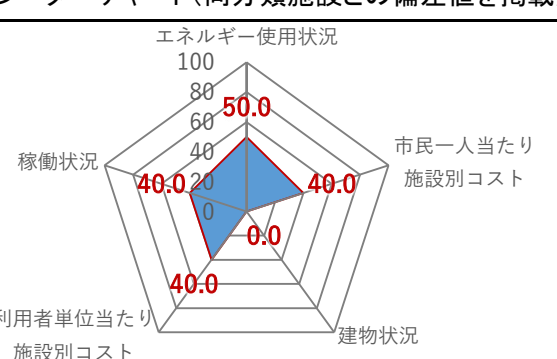
①収入	18 千円
②支出	15,748 千円
③減価償却費	7,726 千円/年
④施設別コスト	$[(②+③)-①]$ 23,456 千円
⑤市民1人当たり施設別コスト	$[④ \div \text{高知市人口}]$ 72 円/人

利用状況(2021年度)

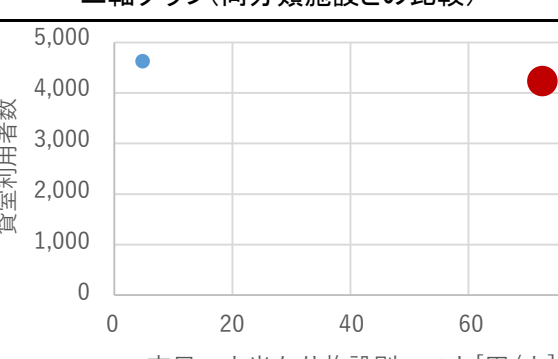
⑥年間利用数	貸室利用者数	4,163 人/年
⑦利用数単位当たり施設別コスト	$[④ \div ⑥]$	5,634 円/人

総合評価(2021年度) ※建物状況は別途施設へ計上

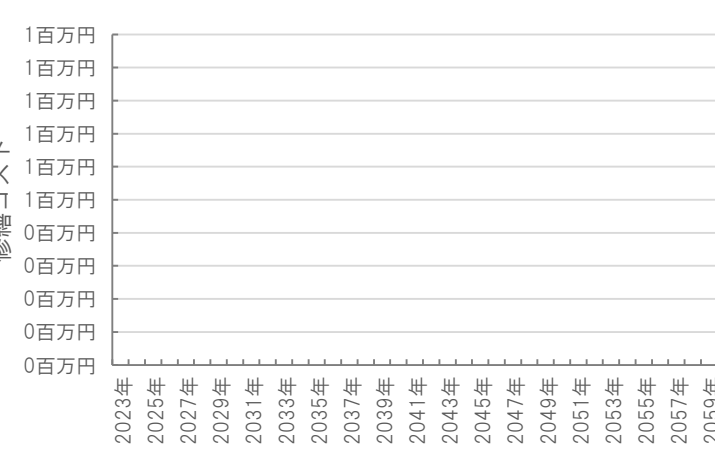
レーダーチャート(同分類施設との偏差値を掲載)



二軸グラフ(同分類施設との比較)



維持管理費等試算額 ※別途複合主施設へ計上



[今後40年間の試算額合計]

運用コスト計	0 千円
修繕コスト計	0 千円
合計	0 千円

運用コスト: 法令点検, 定期点検, 日常点検, 清掃, 光熱費, 消耗品費等


修繕コスト: 建築, 電気設備, 機械設備の修繕更新, 長寿命化改修費用

※建物を目標耐用年数(RC80年目, その他は60年)まで維持管理した場合の試算額です。

※建て替え及び解体費用は試算額へは含みません。

# 公共施設カルテ 施設別データ

## 施設基本情報 文化センター・文化会館-5

施設名称	高知市春野文化ホールピアステージ				
所在地	通しNo. 274 春野町西分340番地		担当部署	文化振興課	
開設時期	1996年	利用面積	3,529㎡	施設分類	文化センター・文化会館
目的機能	市民の明るく豊かな文化生活の向上と発展を目指し、市民による文化・芸術活動の振興に資するため。				
避難時指定	指定緊急避難場所 指定避難所				
津波浸水深	0m				

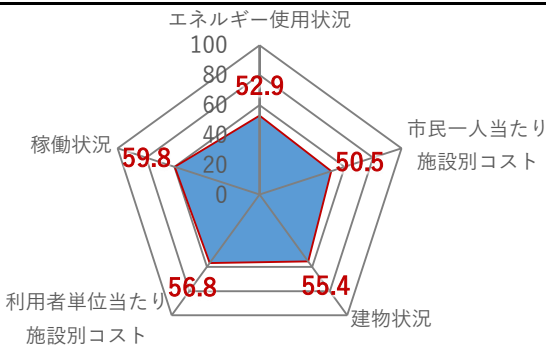
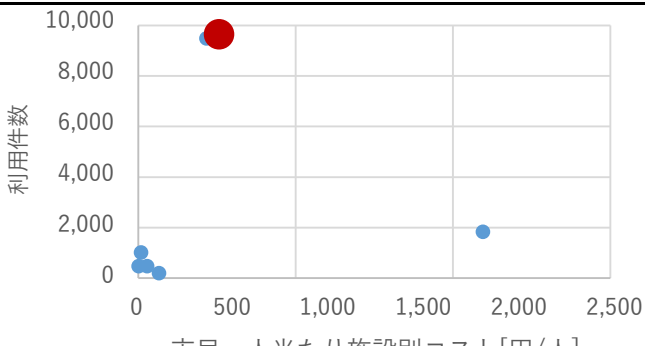
## 施設収支情報(2021年度)

①収入	0 千円
②支出	30,516 千円
③減価償却費	109,566 千円/年
④施設別コスト	$[(②+③)-①]$ 140,082 千円
⑤市民1人当たり施設別コスト	$[④ \div \text{高知市人口}]$ 433 円/人

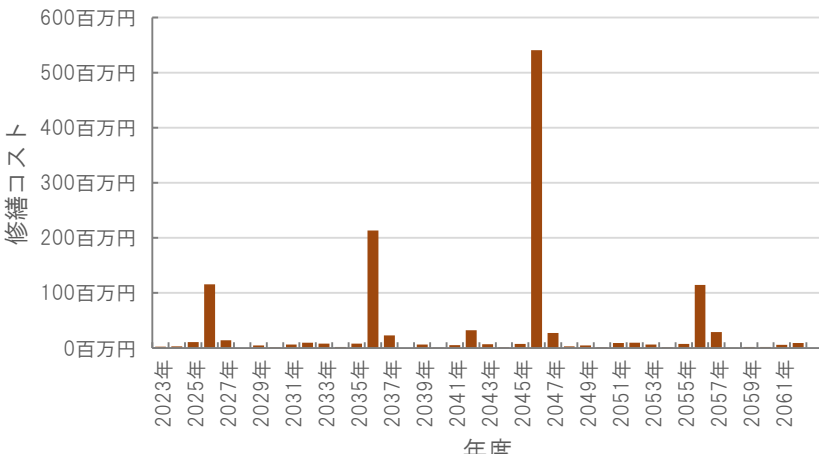
## 利用状況(2021年度)

⑥年間利用数	利用件数	9,485 件/年
⑦利用数単位当たり施設別コスト	$[④ \div ⑥]$	14,769 円/件

## 総合評価(2021年度)


<h3>レーダーチャート(同分類施設との偏差値を掲載)</h3> 	<h3>二軸グラフ(同分類施設との比較)</h3> 
--	--

## 維持管理費等試算額

	<p>[今後40年間の試算額合計]</p> <table border="1"> <tr> <td>運用コスト計</td> <td>1,258,192 千円</td> </tr> <tr> <td>修繕コスト計</td> <td>1,255,523 千円</td> </tr> <tr> <td><b>合計</b></td> <td><b>2,513,715 千円</b></td> </tr> </table>	運用コスト計	1,258,192 千円	修繕コスト計	1,255,523 千円	<b>合計</b>	<b>2,513,715 千円</b>
	運用コスト計	1,258,192 千円					
修繕コスト計	1,255,523 千円						
<b>合計</b>	<b>2,513,715 千円</b>						
<p>※建物を目標耐用年数(RC80年目、その他は60年)まで維持管理した場合の試算額です。</p> <p>※建て替え及び解体費用は試算額へは含みません。</p>							

# 公共施設カルテ 施設別データ

## 施設基本情報 郷土資料館-1

施設名称	通しNo. 305 <b>高知市春野郷土資料館(春野郷土資料館)</b>		
所在地	春野町西分340	担当部署	民権・文化財課
開設時期	1998年	利用面積	606㎡
施設分類	郷土資料館		
目的機能	郷土の歴史, 考古, 文化遺産等に関する市民の理解と認識を深め, もって学術及び文化の振興に資する。		
避難時指定			
津波浸水深	0m		

## 施設収支情報(2021年度)

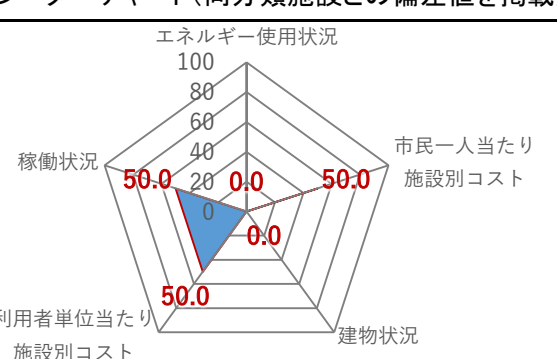
①収入	32 千円
②支出	7,698 千円
③減価償却費	2,838 千円/年
④施設別コスト	$[(②+③)-①]$ 10,504 千円
⑤市民1人当たり施設別コスト	$[④ \div \text{高知市人口}]$ 32 円/人

## 利用状況(2021年度)

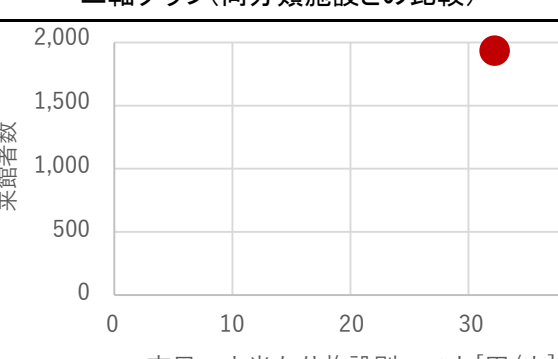
⑥年間利用数	来館者数	1,903 人/年
⑦利用数単位当たり施設別コスト	$[④ \div ⑥]$	5,520 円/人

## 総合評価(2021年度) ※建物状況は別途施設へ計上

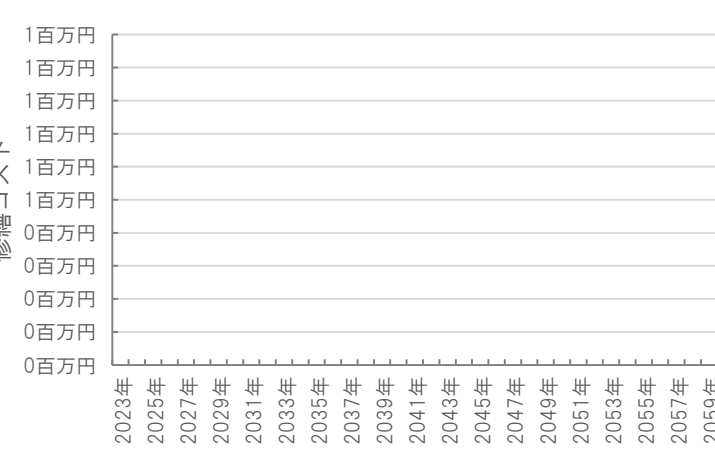
### レーダーチャート(同分類施設との偏差値を掲載)



### 二軸グラフ(同分類施設との比較)



## 維持管理費等試算額 ※別途複合主施設へ計上



[今後40年間の試算額合計]

運用コスト計	0 千円
修繕コスト計	0 千円
<b>合計</b>	<b>0 千円</b>

運用コスト: 法令点検, 定期点検, 日常点検, 清掃, 光熱費, 消耗品費等


修繕コスト: 建築, 電気設備, 機械設備の修繕更新, 長寿命化改修費用

※建物を目標耐用年数(RC80年目, その他は60年)まで維持管理した場合の試算額です。

※建て替え及び解体費用は試算額へは含みません。

公共施設カルテ 施設別データ

施設基本情報 市民会館-4

施設名称	高知市立小高坂市民会館(小高坂総合会館)				
所在地	山ノ端町32-5		担当部署	人権同和・男女共同参画課	
開設時期	1963年	利用面積	725㎡	施設分類	市民会館
目的機能	・基本的人権の尊重と人権・同和問題の速やかな解決に資するため人権啓発を推進するとともに福祉の向上や人権啓発の住民交流の拠点となる開かれたコミュニティセンターとして生活上の各種事業等を総合的に行う。				
避難時指定	指定緊急避難場所 指定避難所				
津波浸水深	0m				

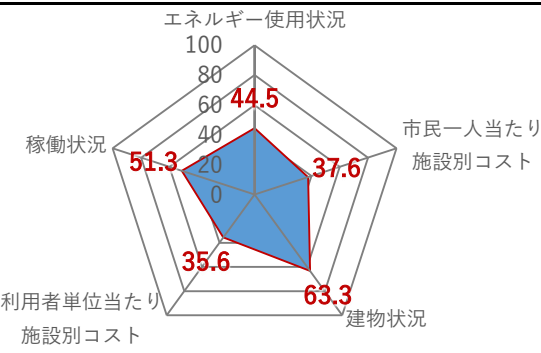
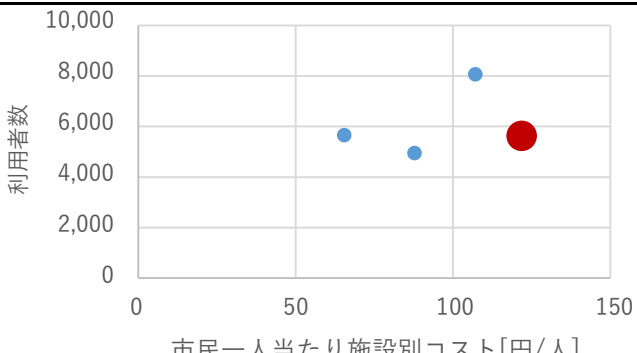
施設収支情報(2021年度)

①収入	4,929 千円
②支出	40,168 千円
③減価償却費	4,047 千円/年
④施設別コスト	$[(2)+(3)]-①$ 39,286 千円
⑤市民1人当たり施設別コスト	$④ \div$ 高知市人口 121 円/人

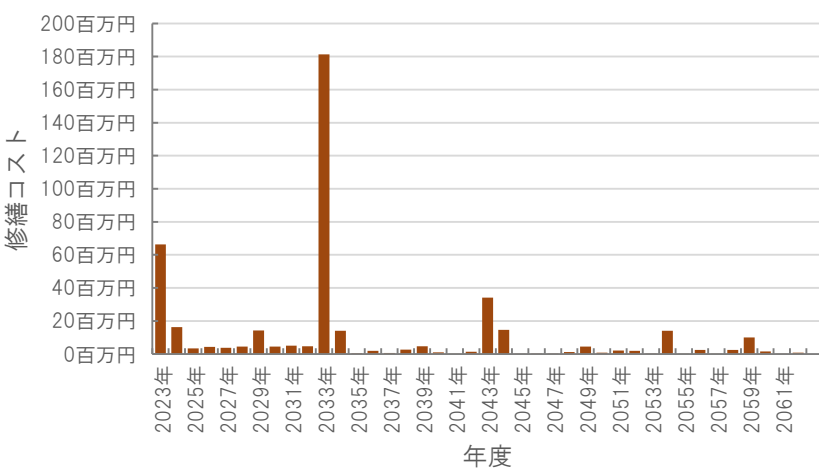
利用状況(2021年度)

⑥年間利用数	利用者数	5,517 人/年
⑦利用数単位当たり施設別コスト	$④ \div ⑥$	7,121 円/人

総合評価(2021年度)

<p>レーダーチャート(同分類施設との偏差値を掲載)</p> 	<p>二軸グラフ(同分類施設との比較)</p> 
--	--

維持管理費等試算額

	<p>[今後40年間の試算額合計]</p> <p>運用コスト計 320,912 千円</p> <p>修繕コスト計 427,308 千円</p> <p>合計 748,220 千円</p>
	<p>運用コスト: 法令点検, 定期点検, 日常点検, 清掃, 光熱費, 消耗品費等</p> <p>修繕コスト: 建築, 電気設備, 機械設備の修繕更新, 長寿命化改修費用</p> <p>※建物を目標耐用年数(RC80年目, その他は60年)まで維持管理した場合の試算額です。</p> <p>※建て替え及び解体費用は試算額へは含みません。</p>

# 公共施設カルテ 施設別データ

## 施設基本情報 老人福祉センター—1

施設名称	高知市小高坂老人福祉センター(小高坂総合会館)		
所在地	山ノ端町32-5	担当部署	高齢者支援課
開設時期	1984年	利用面積	176㎡
施設分類	老人福祉センター		
目的機能	地域の高齢者の教養の向上,レクリエーションの場を提供し高齢者の心身の健康増進を図る。		
避難時指定			
津波浸水深	0[m]		



### 施設収支情報(2021年度)

①収入	0 千円
②支出	974 千円
③減価償却費	580 千円/年
④施設別コスト	$[(2)+(3)]-①$ 1,554 千円
⑤市民1人当たり施設別コスト	$④ \div$ 高知市人口 5 円/人

### 利用状況(2021年度)

⑥年間利用数	宅老事業利用者数および老人施設講座の受講者数 4,628 人/年
⑦利用数単位当たり施設別コスト	$④ \div$ ⑥ 336 円/人

### 総合評価(2021年度) ※建物状況は別途施設へ計上

#### レーダーチャート(同分類施設との偏差値を掲載)

エネルギー使用状況: 100, 80, 60, 40, 20, 0  
稼働状況: 60.0  
利用者単位当たり施設別コスト: 60.0  
建物状況: 60.0  
市民一人当たり施設別コスト: 60.0

#### 二軸グラフ(同分類施設との比較)

縦軸: 宅老事業利用者数および老人施設講座の受講者数  
横軸: 市民一人当たり施設別コスト[円/人]

### 維持管理費等試算額 ※別途複合主施設へ計上

縦軸: 修繕コスト (0百万円 to 1百万円)  
横軸: 年度 (2023年 to 2061年)

#### [今後40年間の試算額合計]

運用コスト計	0 千円
修繕コスト計	0 千円
合計	0 千円


運用コスト: 法令点検, 定期点検, 日常点検, 清掃, 光熱費, 消耗品費等  
修繕コスト: 建築, 電気設備, 機械設備の修繕更新, 長寿命化改修費用

※建物を目標耐用年数(RC80年目, その他は60年)まで維持管理した場合の試算額です。  
※建て替え及び解体費用は試算額へは含みません。

# 公共施設カルテ 施設別データ

## 施設基本情報

図書館-2

施設名称	新図書館等複合施設オーテピア				
所在地	通しNo. 874 追手筋二丁目1番1号		担当部署	図書館・科学館課	
開設時期	2018年	利用面積	11,284㎡	施設分類	図書館
目的機能					
避難時指定	緊急避難場所				
津波浸水深	1.0~2.0m				

## 施設収支情報(2021年度)

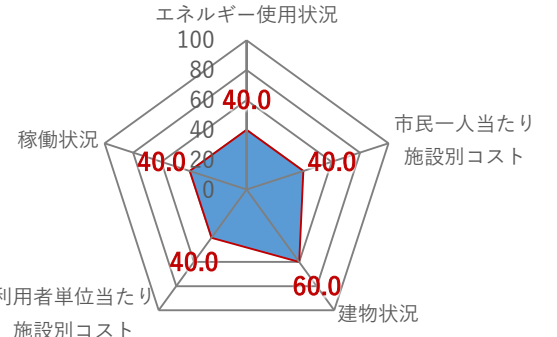
①収入	240,262 千円
②支出	981,751 千円
③減価償却費	215,397 千円/年
④施設別コスト	$[(②+③)-①]$ 956,886 千円
⑤市民1人当たり施設別コスト	$[④ \div \text{高知市人口}]$ 2,958 円/人

## 利用状況(2021年度)

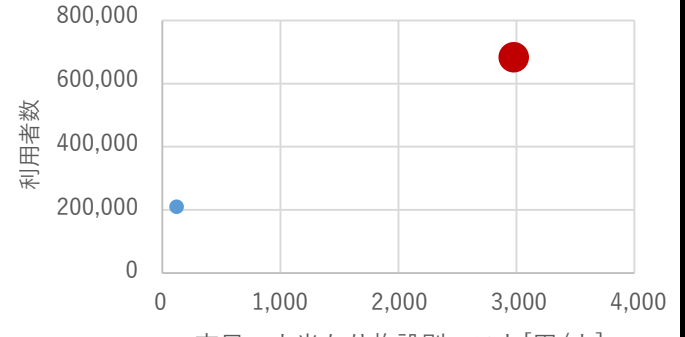
⑥年間利用数	利用者数	671,356 人/年
⑦利用数単位当たり施設別コスト	$[④ \div ⑥]$	1,425 円/人

## 総合評価(2021年度)

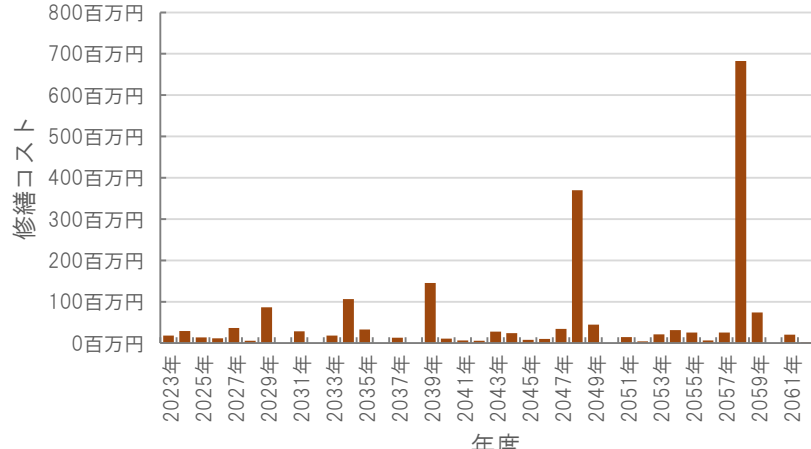
### レーダーチャート(同分類施設との偏差値を掲載)



### 二軸グラフ(同分類施設との比較)



## 維持管理費等試算額



### [今後40年間の試算額合計]

運用コスト計	4,023,012 千円
修繕コスト計	1,992,472 千円
<b>合計</b>	<b>6,015,484 千円</b>

**運用コスト:** 法令点検, 定期点検, 日常点検, 清掃, 光熱費, 消耗品費等  
**修繕コスト:** 建築, 電気設備, 機械設備の修繕更新, 長寿命化改修費用

※建物を目標耐用年数(RC80年目, その他は60年)まで維持管理した場合の試算額です。  
 ※建て替え及び解体費用は試算額へは含みません。



# 公共施設カルテ 施設別データ

## 施設基本情報 博物館-4

施設名称	高知みらい科学館(オーテピア)		
所在地	通しNo. 966 追手筋二丁目1番1号	担当部署	図書館・科学館課
開設時期	2018年	利用面積	2,259㎡
施設分類	博物館		
目的機能	高知の未来を担う理科好きの子どもを増やし育てるとともに、大人も子どもも科学に親しみ、科学を楽しむ文化を育てることを目的とする。		
避難時指定			
津波浸水深	1.0~2.0m		



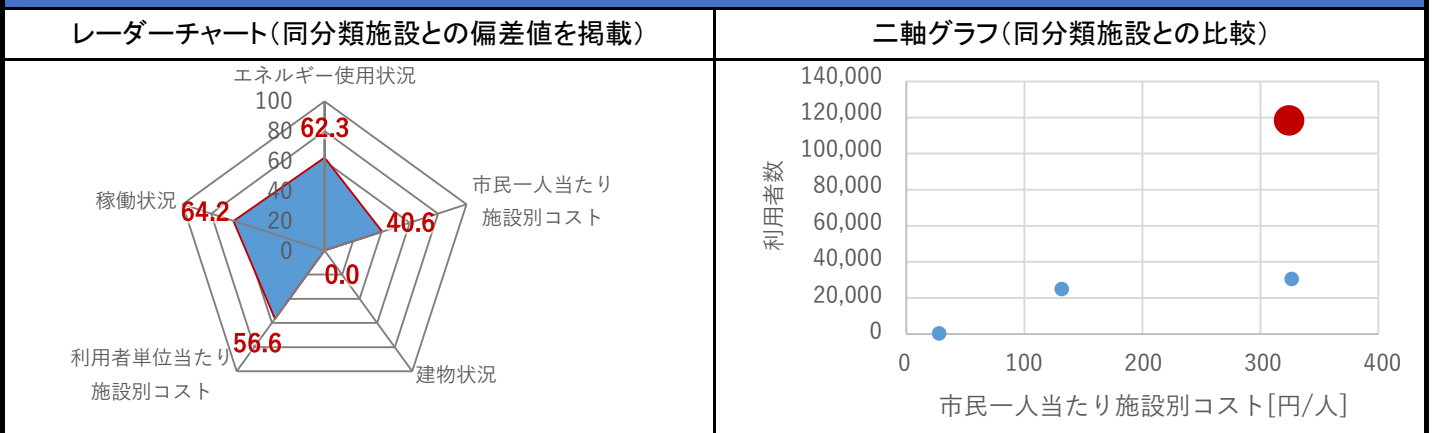
## 施設収支情報(2021年度)

①収入	77,131 千円
②支出	181,225 千円
③減価償却費 (別途施設へ計上)	0 千円/年
④施設別コスト [(②+③)-①]	104,094 千円
⑤市民1人当たり施設別コスト [④÷高知市人口]	322 円/人

## 利用状況(2021年度)

⑥年間利用数	利用者数	116,418 人/年
⑦利用数単位当たり施設別コスト [④÷⑥]		894 円/人


## 総合評価(2021年度) ※建物状況は別途施設へ計上



## 維持管理費等試算額 ※別途複合主施設へ計上

	[今後40年間の試算額合計]	
	運用コスト計	0 千円
	修繕コスト計	0 千円
	合計	0 千円
<p>運用コスト: 法令点検, 定期点検, 日常点検, 清掃, 光熱費, 消耗品費等</p> <p>修繕コスト: 建築, 電気設備, 機械設備の修繕更新, 長寿命化改修費用</p> <p>※建物を目標耐用年数(RC80年目, その他は60年)まで維持管理した場合の試算額です。</p> <p>※建て替え及び解体費用は試算額へは含みません。</p>		

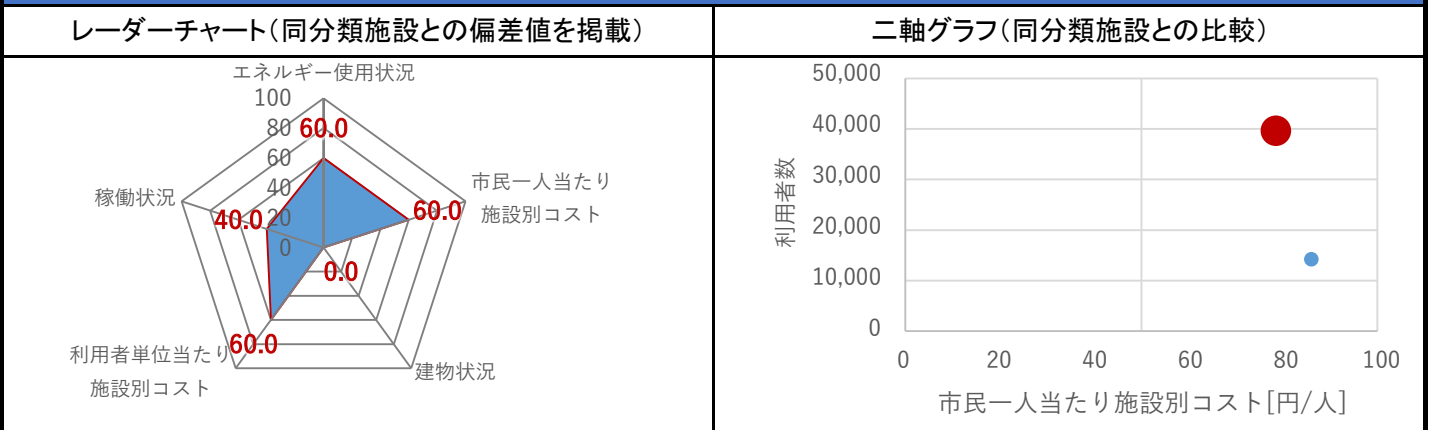
# 公共施設カルテ 施設別データ

施設基本情報				障害者福祉施設-2	
施設名称	高知声と点字の図書館(オーテピア)				
所在地	通しNo. 965 追手筋二丁目1番1号		担当部署	点字図書館	
開設時期	2018年	利用面積	918㎡	施設分類	障害者福祉施設
目的機能	点字・録音図書その他必要な資料を収集し、整理し、及び保存して視覚障害者その他視覚による表現の認識に障害のある者の利用に供し、その教養、調査研究、レクリエーション等に資すること。点訳・音訳ボランティア等の育成及び支援を図ること。視覚障害についての相談、支援等に関することを目的とする。				
避難時指定					
津波浸水深	1.0~2.0m				

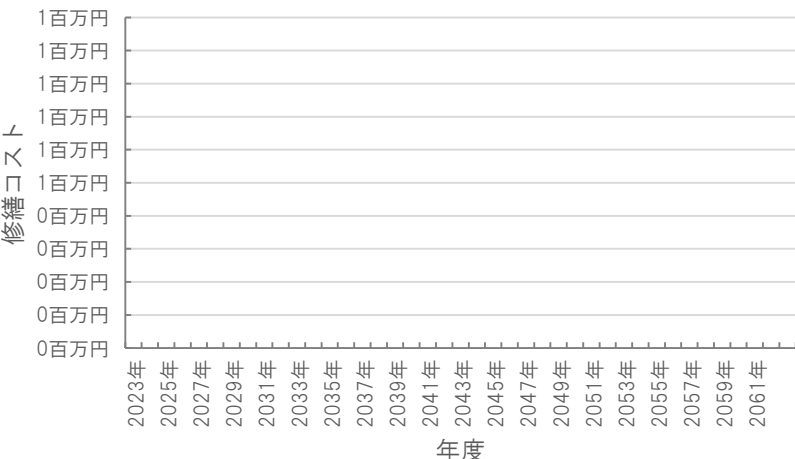
施設収支情報(2021年度)	
①収入	59,968 千円
②支出	85,217 千円
③減価償却費 (別途施設へ計上)	0 千円/年
④施設別コスト	$[(②+③)-①]$ 25,249 千円
⑤市民1人当たり施設別コスト	$[④ \div \text{高知市人口}]$ 78 円/人

利用状況(2021年度)	
⑥年間利用数	利用者数 38,952 人/年
⑦利用数単位当たり施設別コスト	$[④ \div ⑥]$ 648 円/人

## 総合評価(2021年度) ※建物状況は別途施設へ計上




## 維持管理費等試算額 ※別途複合主施設へ計上

	[今後40年間の試算額合計]	
	運用コスト計	0 千円
	修繕コスト計	0 千円
	合計	0 千円
運用コスト: 法令点検, 定期点検, 日常点検, 清掃, 光熱費, 消耗品費等 修繕コスト: 建築, 電気設備, 機械設備の修繕更新, 長寿命化改修費用 ※建物を目標耐用年数(RC80年目, その他は60年)まで維持管理した場合の試算額です。 ※建て替え及び解体費用は試算額へは含みません。		

# 公共施設カルテ 施設別データ

## 施設基本情報 福祉拠点施設-6

施設名称	通しNo. 317			<b>あじさい会館①</b>	
所在地	春野町西分1-1		担当部署	障がい福祉課	
開設時期	1993年	利用面積	1,577㎡	施設分類	福祉拠点施設
目的機能	高齢者の通所介護事業等を行っている。また、多目的ホール等の貸出しもを行っている。				
避難時指定	指定緊急避難場所 指定避難所				
津波浸水深	0~1.0m				

### 施設収支情報(2021年度)


①収入	46 千円
②支出	23,679 千円
③減価償却費	6,354 千円/年
④施設別コスト	[(②+③)-①] 29,987 千円
⑤市民1人当たり施設別コスト	[④÷高知市人口] 93 円/人

### 利用状況(2021年度)

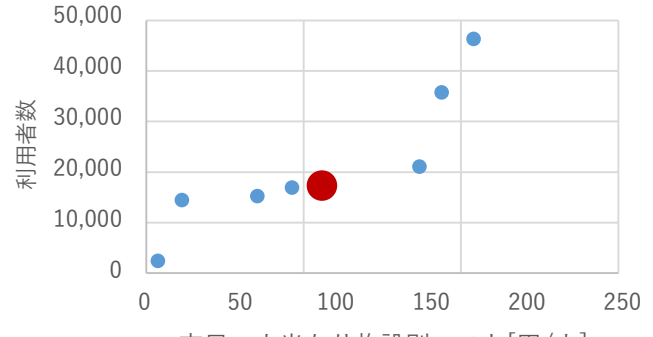
⑥年間利用数	利用者数	16,898 人/年
⑦利用数単位当たり施設別コスト	[④÷⑥]	1,775 円/人

### 総合評価(2021年度)

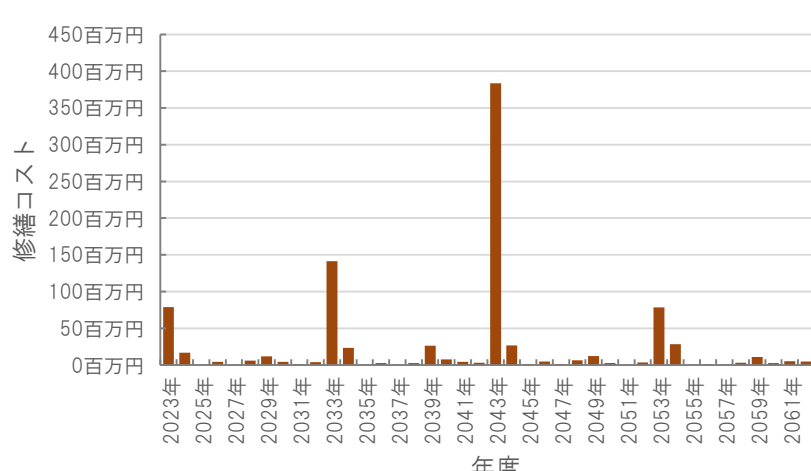
#### レーダーチャート(同分類施設との偏差値を掲載)



#### 二軸グラフ(同分類施設との比較)



### 維持管理費等試算額



**[今後40年間の試算額合計]**


運用コスト計	800,354 千円
修繕コスト計	919,675 千円
<b>合計</b>	<b>1,720,029 千円</b>

運用コスト: 法令点検, 定期点検, 日常点検, 清掃, 光熱費, 消耗品費等  
修繕コスト: 建築, 電気設備, 機械設備の修繕更新, 長寿命化改修費用

※建物を目標耐用年数(RC80年目, その他は60年)まで維持管理した場合の試算額です。  
※建て替え及び解体費用は試算額へは含みません。

# 公共施設カルテ 施設別データ

## 施設基本情報 福祉拠点施設-7

施設名称	通しNo. 878			<b>春野あじさい会館②</b>	
所在地	春野町西分1番地1		担当部署	健康増進課	
開設時期	1993年	利用面積	670㎡	施設分類	福祉拠点施設
目的機能	市民の健康の保持及び向上並びに福祉の増進を図る。				
避難時指定					
津波浸水深	0~1.0m				

### 施設収支情報(2021年度)

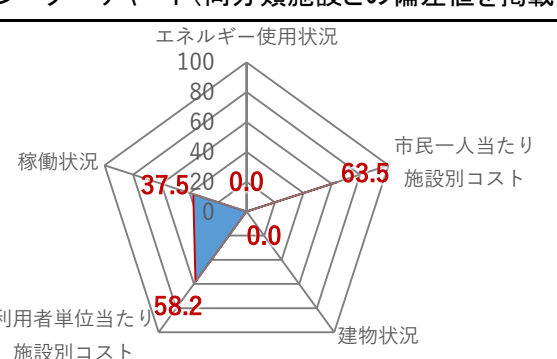
①収入		0 千円
②支出		0 千円
③減価償却費		2,413 千円/年
④施設別コスト	$[(②+③)-①]$	2,413 千円
⑤市民1人当たり施設別コスト	$[④ \div \text{高知市人口}]$	7 円/人

### 利用状況(2021年度)

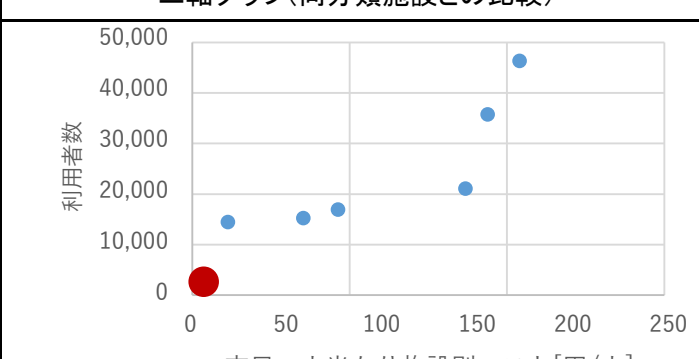
⑥年間利用数	利用者数	2,394 人/年
⑦利用数単位当たり施設別コスト	$[④ \div ⑥]$	1,008 円/人

### 総合評価(2021年度) ※建物状況は別途施設へ計上

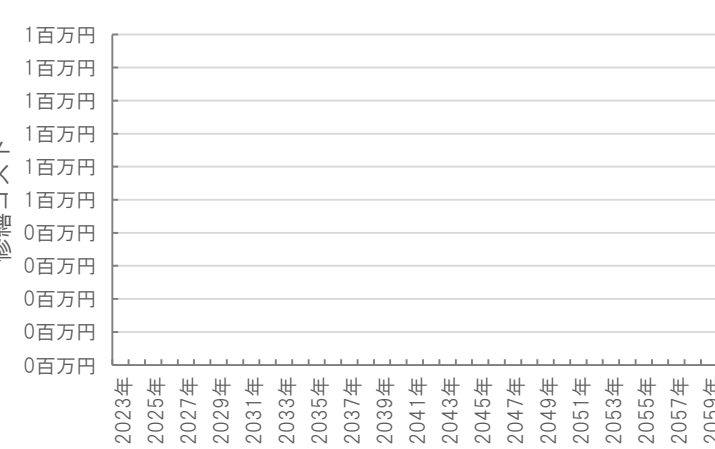
レーダーチャート(同分類施設との偏差値を掲載)



二軸グラフ(同分類施設との比較)



### 維持管理費等試算額 ※別途複合主施設へ計上



[今後40年間の試算額合計]

運用コスト計	0 千円
修繕コスト計	0 千円
<b>合計</b>	<b>0 千円</b>

運用コスト: 法令点検, 定期点検, 日常点検, 清掃, 光熱費, 消耗品費等

修繕コスト: 建築, 電気設備, 機械設備の修繕更新, 長寿命化改修費用

※建物を目標耐用年数(RC80年目, その他は60年)まで維持管理した場合の試算額です。

※建て替え及び解体費用は試算額へは含みません。

公共施設カルテ 施設別データ

施設基本情報 交通施設-1

施設名称	通しNo. 518			はりまや橋観光バスターミナル②	
所在地	はりまや町一丁目14-12			担当部署	みどり課
開設時期	2008年	利用面積	28㎡	施設分類	交通施設
目的機能	公衆トイレ				
避難時指定					
津波浸水深	1.0~2.0m				

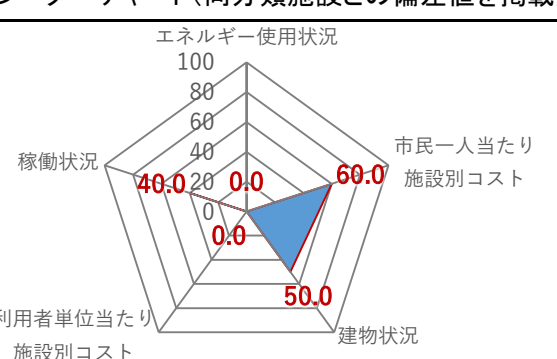
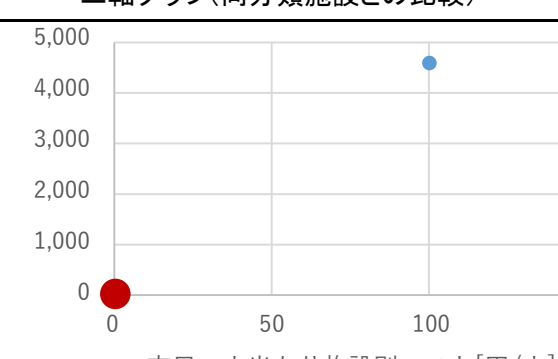
施設収支情報(2021年度)

①収入		0 千円
②支出		0 千円
③減価償却費		225 千円/年
④施設別コスト	$[(②+③)-①]$	225 千円
⑤市民1人当たり施設別コスト	$[④ \div \text{高知市人口}]$	1 円/人

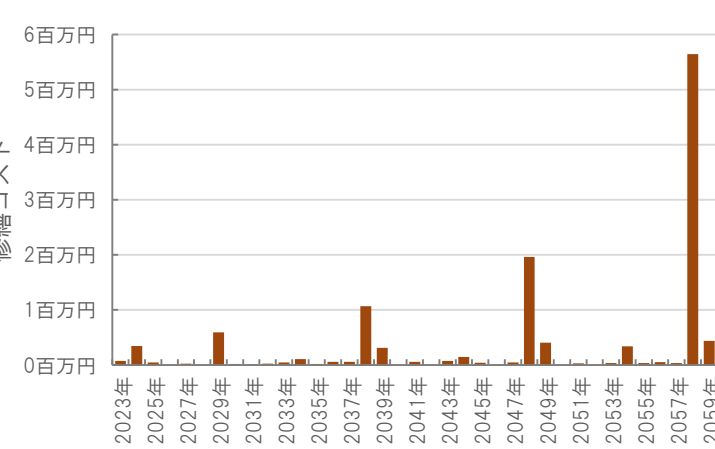
利用状況(2021年度)

⑥年間利用数		-/年
⑦利用数単位当たり施設別コスト	$[④ \div ⑥]$	円/-

総合評価(2021年度)


<p>レーダーチャート(同分類施設との偏差値を掲載)</p> 	<p>二軸グラフ(同分類施設との比較)</p> 
--	--

維持管理費等試算額

	<p>[今後40年間の試算額合計]</p> <table border="1"> <tr> <td>運用コスト計</td> <td>9,981 千円</td> </tr> <tr> <td>修繕コスト計</td> <td>12,257 千円</td> </tr> <tr> <td>合計</td> <td>22,239 千円</td> </tr> </table> <p>運用コスト: 法令点検, 定期点検, 日常点検, 清掃, 光熱費, 消耗品費等</p> <p>修繕コスト: 建築, 電気設備, 機械設備の修繕更新, 長寿命化改修費用</p> <p>※建物を目標耐用年数(RC80年目, その他は60年)まで維持管理した場合の試算額です。</p> <p>※建て替え及び解体費用は試算額へは含みません。</p>	運用コスト計	9,981 千円	修繕コスト計	12,257 千円	合計	22,239 千円
運用コスト計	9,981 千円						
修繕コスト計	12,257 千円						
合計	22,239 千円						

# 公共施設カルテ 施設別データ

## 施設基本情報 交通施設-2

施設名称	通しNo. 886 <span style="float: right;">はりまや橋観光バスターミナル①</span>		
所在地	はりまや町一丁目14-12	担当部署	観光企画課
開設時期	2008年	利用面積	929㎡
目的機能	本市中心市街地における道路交通の円滑化を図ることにより市民、観光客等の利便を確保し、もって観光の振興及び中心市街地の活性化に資することを目的とする。		
	避難時指定		
津波浸水深	1.0~2.0m		

### 施設収支情報(2021年度)

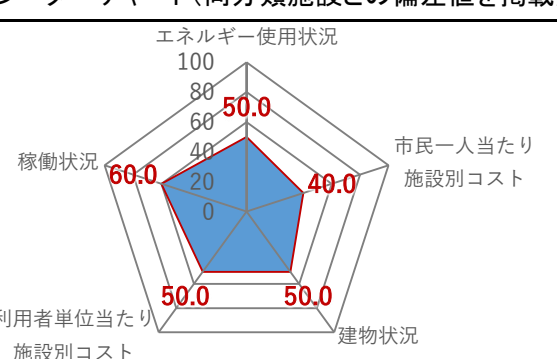
①収入		69 千円
②支出		18,047 千円
③減価償却費		14,429 千円/年
④施設別コスト	$[(②+③)-①]$	32,407 千円
⑤市民1人当たり施設別コスト	$[④ \div \text{高知市人口}]$	100 円/人

### 利用状況(2021年度)


⑥年間利用数	駐車場利用台数	4,590 台/年
⑦利用数単位当たり施設別コスト	$[④ \div ⑥]$	7,060 円/台

### 総合評価(2021年度)

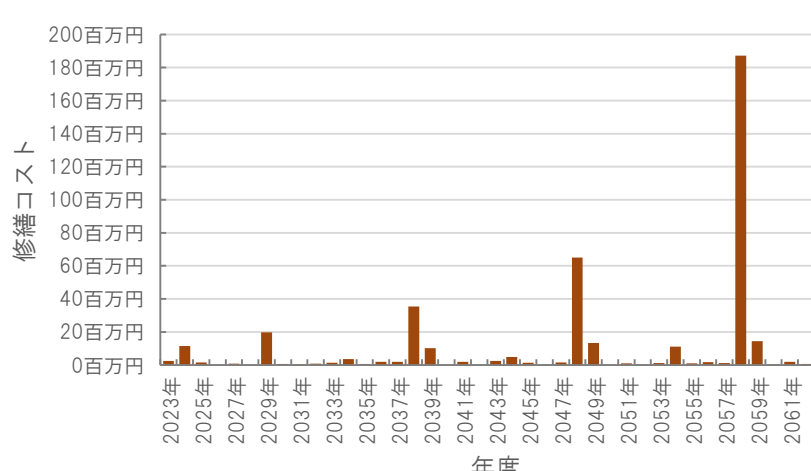
レーダーチャート(同分類施設との偏差値を掲載)



二軸グラフ(同分類施設との比較)



### 維持管理費等試算額



[今後40年間の試算額合計]

運用コスト計	331,343 千円
修繕コスト計	406,882 千円
<b>合計</b>	<b>738,225 千円</b>

運用コスト: 法令点検, 定期点検, 日常点検, 清掃, 光熱費, 消耗品費等


修繕コスト: 建築, 電気設備, 機械設備の修繕更新, 長寿命化改修費用

※建物を目標耐用年数(RC80年目, その他は60年)まで維持管理した場合の試算額です。

※建て替え及び解体費用は試算額へは含みません。

# 公共施設カルテ 施設別データ

## 施設基本情報 文化センター・文化会館-2

施設名称	通しNo. 271			<b>高知市筆山文化会館①</b>	
所在地	小石木町30-4		担当部署	観光企画課	
開設時期	1963年	利用面積	478㎡	施設分類	文化センター・文化会館
目的機能	高知市民の文化、芸術の向上に寄与する。				
避難時指定					
津波浸水深	0m				

### 施設収支情報(2021年度)

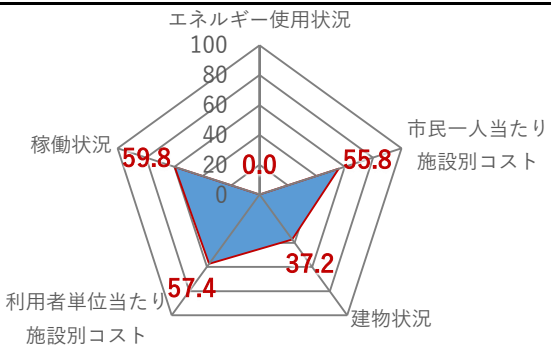
①収入		1,233 千円
②支出		6,599 千円
③減価償却費		270 千円/年
④施設別コスト	$[(②+③)-①]$	5,636 千円
⑤市民1人当たり施設別コスト	$[④ \div \text{高知市人口}]$	17 円/人

### 利用状況(2021年度)

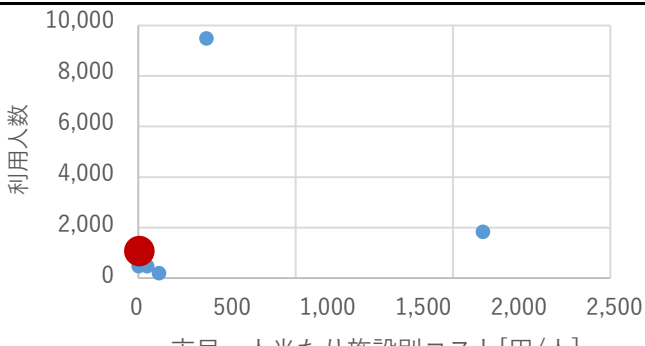
⑥年間利用数	利用人数	1,009 人/年
⑦利用数単位当たり施設別コスト	$[④ \div ⑥]$	5,586 円/人

### 総合評価(2021年度)

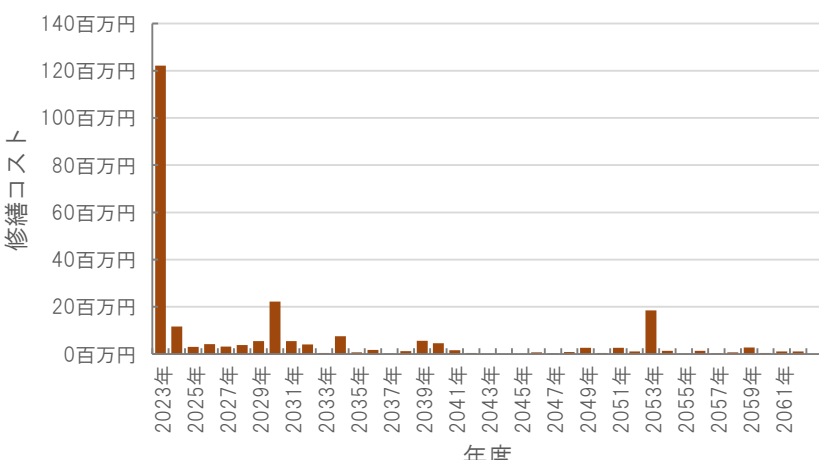
#### レーダーチャート(同分類施設との偏差値を掲載)



#### 二軸グラフ(同分類施設との比較)



### 維持管理費等試算額



**[今後40年間の試算額合計]**

運用コスト計	169,332 千円
修繕コスト計	246,045 千円
<b>合計</b>	<b>415,377 千円</b>

運用コスト: 法令点検, 定期点検, 日常点検, 清掃, 光熱費, 消耗品費等


修繕コスト: 建築, 電気設備, 機械設備の修繕更新, 長寿命化改修費用

※建物を目標耐用年数(RC80年目, その他は60年)まで維持管理した場合の試算額です。

※建て替え及び解体費用は試算額へは含みません。

# 公共施設カルテ 施設別データ

施設基本情報 文化センター・文化会館-6

施設名称	通しNo. 884			<b>高知市筆山文化会館②</b>	
所在地	小石木町30-4		担当部署	文化振興課	
開設時期	1964年	利用面積	117㎡	施設分類	文化センター・文化会館
目的機能	高知市民の文化、芸術の向上に寄与する。				
避難時指定	指定避難所				
津波浸水深	0m				

## 施設収支情報(2021年度)

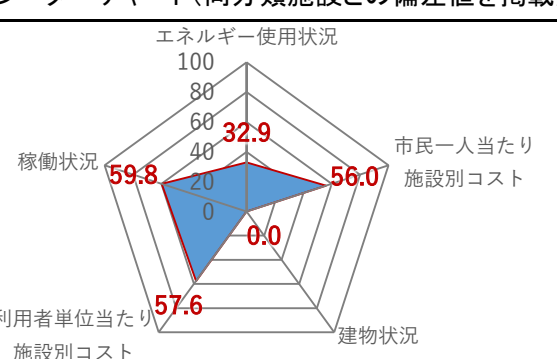
①収入	983 千円
②支出	1,622 千円
③減価償却費	288 千円/年
④施設別コスト	[(②+③)-①] 927 千円
⑤市民1人当たり施設別コスト	[④÷高知市人口] 3 円/人

## 利用状況(2021年度)

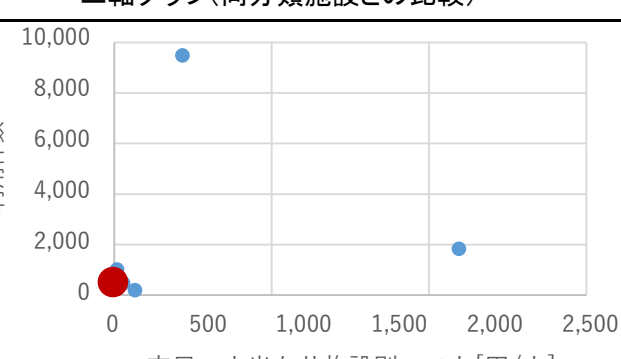
⑥年間利用数	利用件数	462 件/年
⑦利用数単位当たり施設別コスト	[④÷⑥]	2,006 円/件

## 総合評価(2021年度) ※建物状況は別途施設へ計上

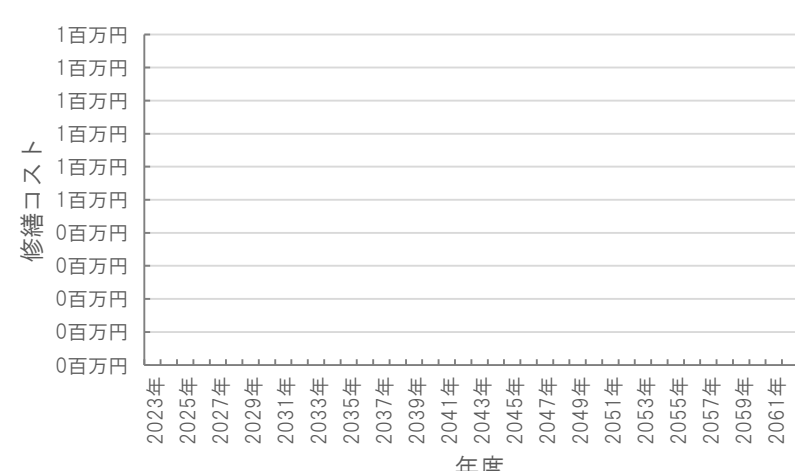
レーダーチャート(同分類施設との偏差値を掲載)



二軸グラフ(同分類施設との比較)



## 維持管理費等試算額 ※別途複合主施設へ計上



[今後40年間の試算額合計]

運用コスト計	0 千円
修繕コスト計	0 千円
<b>合計</b>	<b>0 千円</b>

運用コスト: 法令点検, 定期点検, 日常点検, 清掃, 光熱費, 消耗品費等

修繕コスト: 建築, 電気設備, 機械設備の修繕更新, 長寿命化改修費用

※建物を目標耐用年数(RC80年目, その他は60年)まで維持管理した場合の試算額です。

※建て替え及び解体費用は試算額へは含みません。