
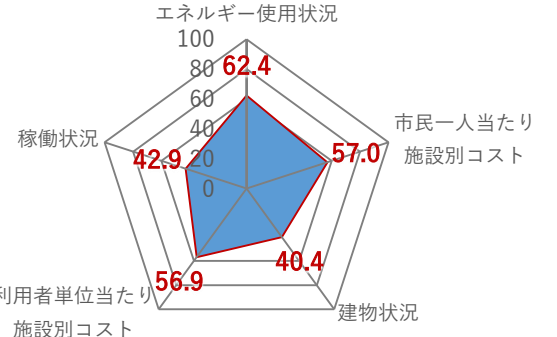
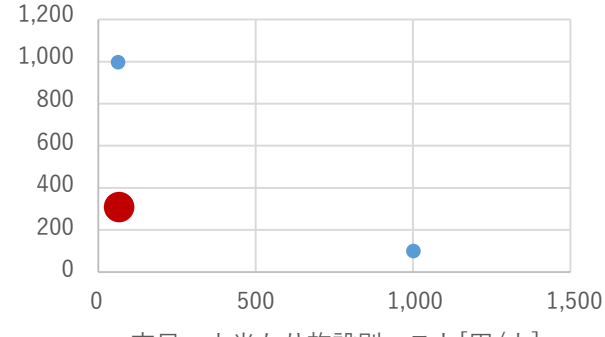


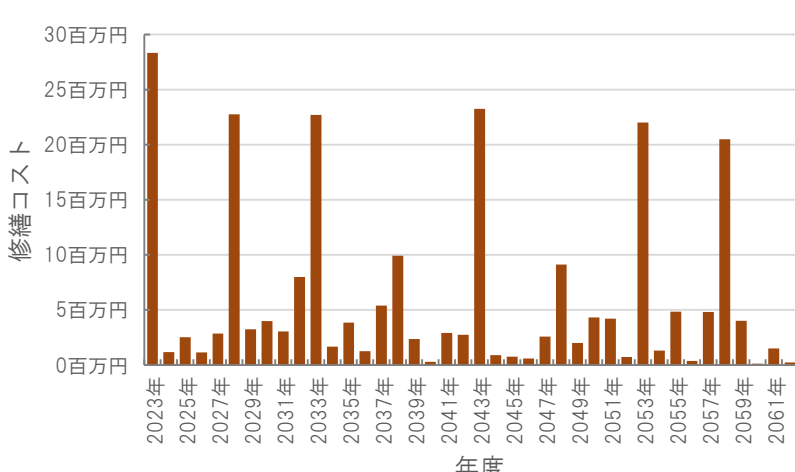
公共施設カルテ 施設別データ

| 施設基本情報 | | | | その他-1 |
|--------|-------------|---------|--------|---|
| 施設名称 | 旧高知市立御豊瀬小学校 | | | |
| 所在地 | 通しNo. 37 | 長浜209番地 | 担当部署 | 管財課 |
| 開設時期 | 1982年 | 利用面積 | 1,843㎡ | 施設分類 |
| 目的機能 | 閉校後の施設 | | |  |
| 避難時指定 | 指定緊急避難場所 | | | |
| 津波浸水深 | 1.0~2.0m | | | |

| 施設収支情報(2021年度) | |
|----------------|--------------------------------|
| ①収入 | 0 千円 |
| ②支出 | 11,729 千円 |
| ③減価償却費 | 11,609 千円/年 |
| ④施設別コスト | $[(②+③)-①]$ 23,338 千円 |
| ⑤市民1人当たり施設別コスト | $[④ \div \text{高知市人口}]$ 72 円/人 |


| 利用状況(2021年度) | |
|-----------------|-------------------------|
| ⑥年間利用数 | 300 -/年 |
| ⑦利用数単位当たり施設別コスト | $[④ \div ⑥]$ 77,793 円/- |

| 総合評価(2021年度) |
|---|
| <div style="display: flex; justify-content: space-between;"> <div style="width: 45%;"> <p>レーダーチャート(同分類施設との偏差値を掲載)</p>  </div> <div style="width: 45%;"> <p>二軸グラフ(同分類施設との比較)</p>  </div> </div> |

| 維持管理費等試算額 | | | | | | | |
|---|--|------------|------------|--------|------------|-----------|-------------------|
|  | <p>[今後40年間の試算額合計]</p> <table border="1"> <tr> <td>運用コスト計</td> <td>673,059 千円</td> </tr> <tr> <td>修繕コスト計</td> <td>238,428 千円</td> </tr> <tr> <td>合計</td> <td>911,488 千円</td> </tr> </table> | 運用コスト計 | 673,059 千円 | 修繕コスト計 | 238,428 千円 | 合計 | 911,488 千円 |
| | 運用コスト計 | 673,059 千円 | | | | | |
| 修繕コスト計 | 238,428 千円 | | | | | | |
| 合計 | 911,488 千円 | | | | | | |
| | <p>運用コスト: 法令点検, 定期点検, 日常点検, 清掃, 光熱費, 消耗品費等</p> <p>修繕コスト: 建築, 電気設備, 機械設備の修繕更新, 長寿命化改修費用</p> <p>※建物を目標耐用年数(RC80年目, その他は60年)まで維持管理した場合の試算額です。</p> <p>※建て替え及び解体費用は試算額へは含みません。</p> | | | | | | |

公共施設カルテ 施設別データ

施設基本情報 その他-2

| | | | | |
|-------|--|------|--------|---|
| 施設名称 | 高知市勤労者交流館 | | | |
| 所在地 | 通しNo. 519 丸池町1番1-14号 | 担当部署 | 産業政策課 | |
| 開設時期 | 1985年 | 利用面積 | 1,435㎡ | 施設分類 |
| 目的機能 | 中小企業に雇用される勤労者等の勤労意欲及び技能の向上並びに文化・教養や福祉の充実に関する事業を実施するとともに、勤労者の趣味や学習・交流の場として施設の貸し出しを行なっている。 | | |  |
| 避難時指定 | | | | |
| 津波浸水深 | 2.0~3.0m | | | |

施設収支情報(2021年度)

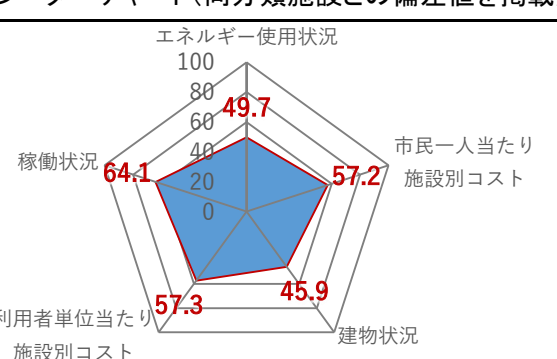
| | | |
|----------------|-------------------------|------------|
| ①収入 | | 323 千円 |
| ②支出 | | 11,325 千円 |
| ③減価償却費 | | 9,332 千円/年 |
| ④施設別コスト | $[(②+③)-①]$ | 20,334 千円 |
| ⑤市民1人当たり施設別コスト | $[④ \div \text{高知市人口}]$ | 63 円/人 |

利用状況(2021年度)

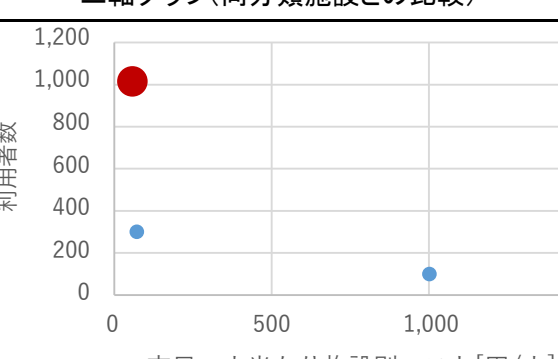
| | | |
|-----------------|--------------|------------|
| ⑥年間利用数 | 利用者数 | 997 人/年 |
| ⑦利用数単位当たり施設別コスト | $[④ \div ⑥]$ | 20,395 円/人 |

総合評価(2021年度)

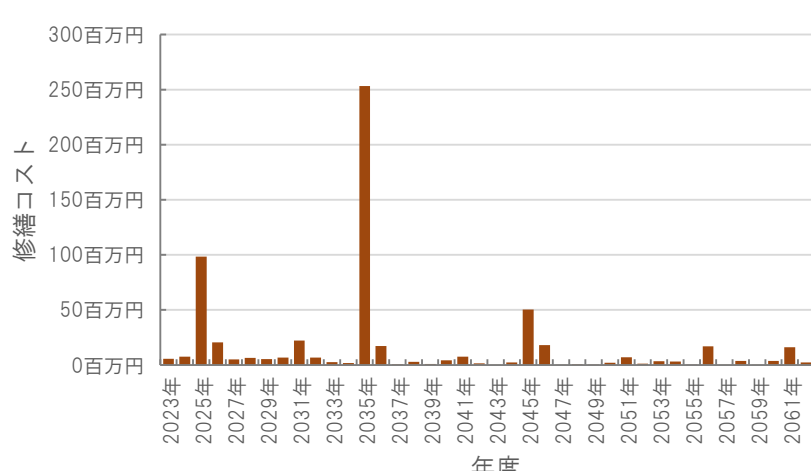
レーダーチャート(同分類施設との偏差値を掲載)



二軸グラフ(同分類施設との比較)



維持管理費等試算額



[今後40年間の試算額合計]

| | |
|-----------|---------------------|
| 運用コスト計 | 511,696 千円 |
| 修繕コスト計 | 611,203 千円 |
| 合計 | 1,122,899 千円 |

運用コスト: 法令点検, 定期点検, 日常点検, 清掃, 光熱費, 消耗品費等


修繕コスト: 建築, 電気設備, 機械設備の修繕更新, 長寿命化改修費用

※建物を目標耐用年数(RC80年目, その他は60年)まで維持管理した場合の試算額です。

※建て替え及び解体費用は試算額へは含みません。

公共施設カルテ 施設別データ

施設基本情報 その他-3

| | | | | | |
|-------|-------------------|------|---------|---|-----|
| 施設名称 | 通しNo. 520 | | | 中央卸売市場 | |
| 所在地 | 弘化台12番12号 | | | 担当部署 | 市場課 |
| 開設時期 | 1930年 | 利用面積 | 41,359㎡ | 施設分類 | その他 |
| 目的機能 | 生鮮食品等の卸売りをするための市場 | | |  | |
| 避難時指定 | 指定緊急避難場所 指定避難所 | | | | |
| 津波浸水深 | 2.0~3.0m | | | | |


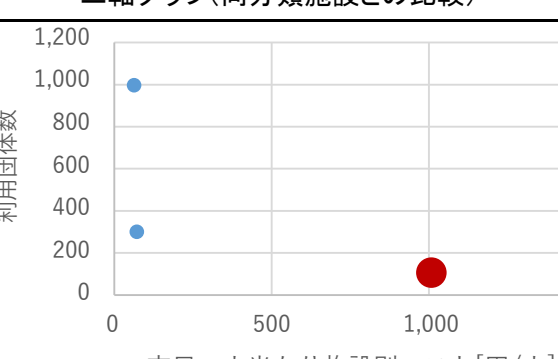
施設収支情報(2021年度)

| | | |
|----------------|----------------------|--|
| ①収入 | 576,752 千円 | |
| ②支出 | 666,218 千円 | |
| ③減価償却費 | 234,574 千円/年 | |
| ④施設別コスト | [(②+③)-①] 324,040 千円 | |
| ⑤市民1人当たり施設別コスト | [④÷高知市人口] 1,002 円/人 | |

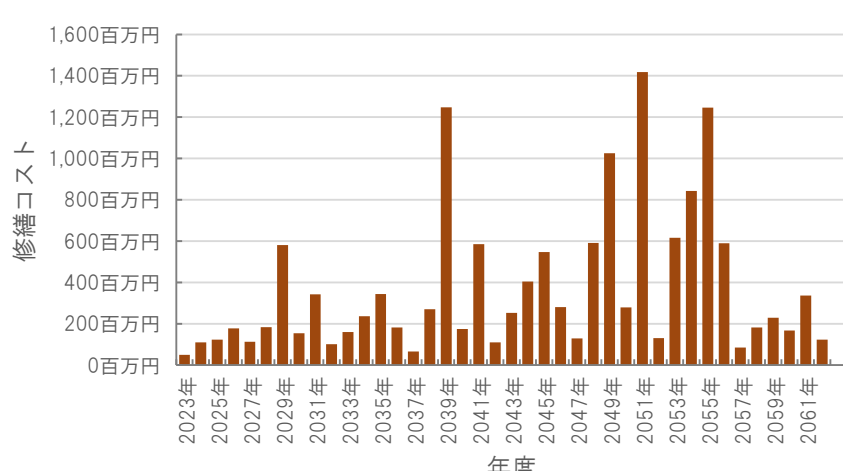
利用状況(2021年度)

| | | |
|-----------------|---------------------|---------|
| ⑥年間利用数 | 利用団体数 | 100 件/年 |
| ⑦利用数単位当たり施設別コスト | [④÷⑥] 3,240,400 円/件 | |

総合評価(2021年度)

| | |
|--|--|
| <p>レーダーチャート(同分類施設との偏差値を掲載)</p>  | <p>二軸グラフ(同分類施設との比較)</p>  |
|--|--|

維持管理費等試算額

| | | | | | | | |
|---|---|---------------|---------------|--------|---------------|-----------|----------------------|
|  | <p>[今後40年間の試算額合計]</p> <table border="1"> <tr> <td>運用コスト計</td> <td>14,745,278 千円</td> </tr> <tr> <td>修繕コスト計</td> <td>14,774,159 千円</td> </tr> <tr> <td>合計</td> <td>29,519,437 千円</td> </tr> </table> | 運用コスト計 | 14,745,278 千円 | 修繕コスト計 | 14,774,159 千円 | 合計 | 29,519,437 千円 |
| | 運用コスト計 | 14,745,278 千円 | | | | | |
| 修繕コスト計 | 14,774,159 千円 | | | | | | |
| 合計 | 29,519,437 千円 | | | | | | |
| <p>運用コスト: 法令点検, 定期点検, 日常点検, 清掃, 光熱費, 消耗品費等</p> <p>修繕コスト: 建築, 電気設備, 機械設備の修繕更新, 長寿命化改修費用</p> <p>※建物を目標耐用年数(RC80年目, その他は60年)まで維持管理した場合の試算額です。</p> <p>※建て替え及び解体費用は試算額へは含みません。</p> | | | | | | | |