


# 公共施設カルテ 施設別データ

## 施設基本情報 スポーツ施設-1

|       |                                   |      |         |   |        |
|-------|-----------------------------------|------|---------|---|--------|
| 施設名称  | 通しNo. 353                         |      |         | <b>高知市総合運動場</b>   |        |
| 所在地   | 大原町158                            |      | 担当部署    | スポーツ振興課   |        |
| 開設時期  | 1990年                             | 利用面積 | 87,220㎡ | 施設分類  | スポーツ施設 |
| 目的機能  | 市民の健全なスポーツ, レクリエーション及び健康増進に寄与するため |      |         |  |        |
| 避難時指定 | 指定緊急避難場所 指定避難所                    |      |         |   |        |
| 津波浸水深 | 0~1.0m                            |      |         |   |        |

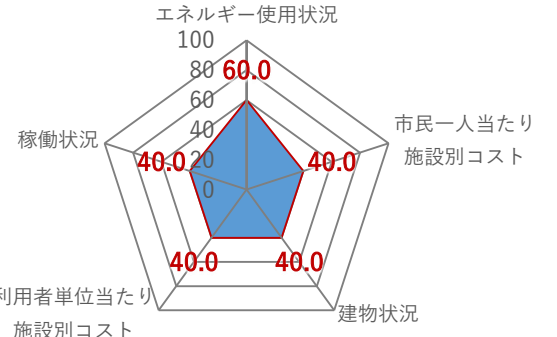
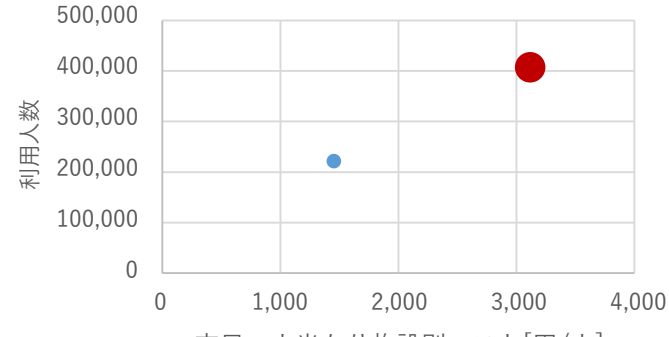
### 施設収支情報(2021年度)

|                |                        |  |
|----------------|------------------------|--|
| ①収入            | 5,197 千円               |  |
| ②支出            | 259,115 千円             |  |
| ③減価償却費         | 748,111 千円/年           |  |
| ④施設別コスト        | [(②+③)-①] 1,002,029 千円 |  |
| ⑤市民1人当たり施設別コスト | [④÷高知市人口] 3,097 円/人    |  |

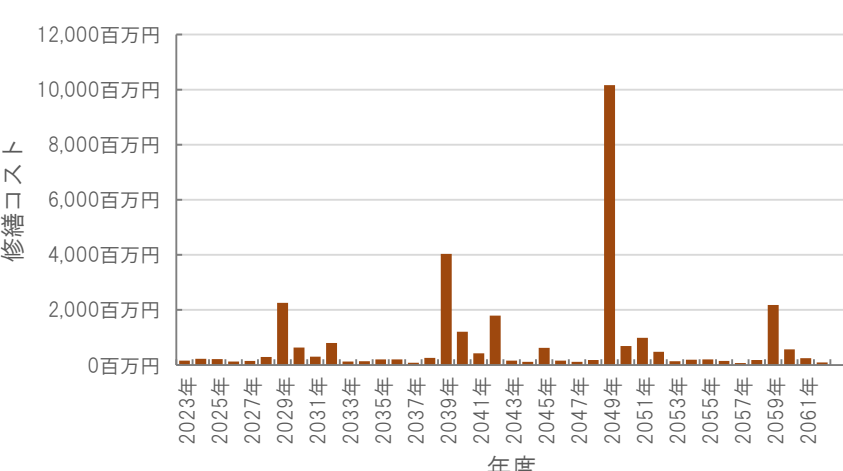
### 利用状況(2021年度)

|                 |       |             |
|-----------------|-------|-------------|
| ⑥年間利用数          | 利用人数  | 400,001 人/年 |
| ⑦利用数単位当たり施設別コスト | [④÷⑥] | 2,505 円/人   |

### 総合評価(2021年度)


|  |  |
|--|--|
| <p>レーダーチャート(同分類施設との偏差値を掲載)</p>  | <p>二軸グラフ(同分類施設との比較)</p>  |
|--|--|

### 維持管理費等試算額

|  |   |        |               |        |               |           |                      |
|--|---|--------|---------------|--------|---------------|-----------|----------------------|
|  | <p>[今後40年間の試算額合計]</p> <table border="1"> <tr> <td>運用コスト計</td> <td>31,094,569 千円</td> </tr> <tr> <td>修繕コスト計</td> <td>31,347,982 千円</td> </tr> <tr> <td><b>合計</b></td> <td><b>62,442,552 千円</b></td> </tr> </table> <p>運用コスト: 法令点検, 定期点検, 日常点検, 清掃, 光熱費, 消耗品費等</p> <p>修繕コスト: 建築, 電気設備, 機械設備の修繕更新, 長寿命化改修費用</p> <p>※建物を目標耐用年数(RC80年目, その他は60年)まで維持管理した場合の試算額です。</p> <p>※建て替え及び解体費用は試算額へは含みません。</p> | 運用コスト計 | 31,094,569 千円 | 修繕コスト計 | 31,347,982 千円 | <b>合計</b> | <b>62,442,552 千円</b> |
| 運用コスト計   | 31,094,569 千円   |        |               |        |               |           |                      |
| 修繕コスト計   | 31,347,982 千円   |        |               |        |               |           |                      |
| <b>合計</b>  | <b>62,442,552 千円</b>  |        |               |        |               |           |                      |

# 公共施設カルテ 施設別データ

## 施設基本情報 スポーツ施設-2

|       |                                   |      |         |   |        |
|-------|-----------------------------------|------|---------|---|--------|
| 施設名称  | 通しNo. 354                         |      |         | <b>東部総合運動場</b>  |        |
| 所在地   | 介良丙10001                          |      | 担当部署    | スポーツ振興課   |        |
| 開設時期  | 1985年                             | 利用面積 | 24,679㎡ | 施設分類  | スポーツ施設 |
| 目的機能  | 市民の健全なスポーツ, レクリエーション及び健康増進に寄与するため |      |         |  |        |
| 避難時指定 | 指定緊急避難場所 指定避難所                    |      |         |   |        |
| 津波浸水深 | 1.0~2.0m                          |      |         |   |        |

### 施設収支情報(2021年度)

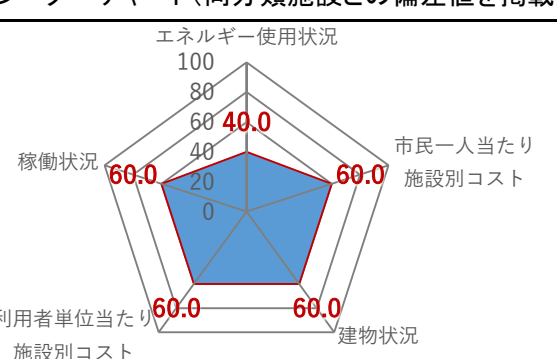
|                |                      |  |
|----------------|----------------------|--|
| ①収入            | 524 千円               |  |
| ②支出            | 202,154 千円           |  |
| ③減価償却費         | 269,221 千円/年         |  |
| ④施設別コスト        | [(②+③)-①] 470,851 千円 |  |
| ⑤市民1人当たり施設別コスト | [④÷高知市人口] 1,455 円/人  |  |

### 利用状況(2021年度)

|                 |                 |             |
|-----------------|-----------------|-------------|
| ⑥年間利用数          | 利用人数            | 221,272 人/年 |
| ⑦利用数単位当たり施設別コスト | [④÷⑥] 2,128 円/人 |             |

### 総合評価(2021年度)

#### レーダーチャート(同分類施設との偏差値を掲載)



エネルギー使用状況: 100, 80, 60, 40, 20, 0

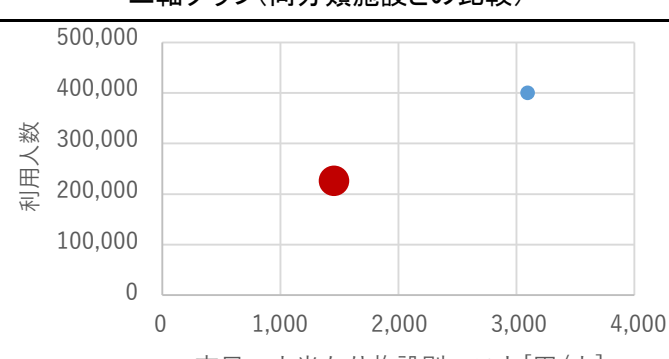
稼働状況: 60.0

利用者単位当たり施設別コスト: 60.0

建物状況: 60.0

市民一人当たり施設別コスト: 60.0

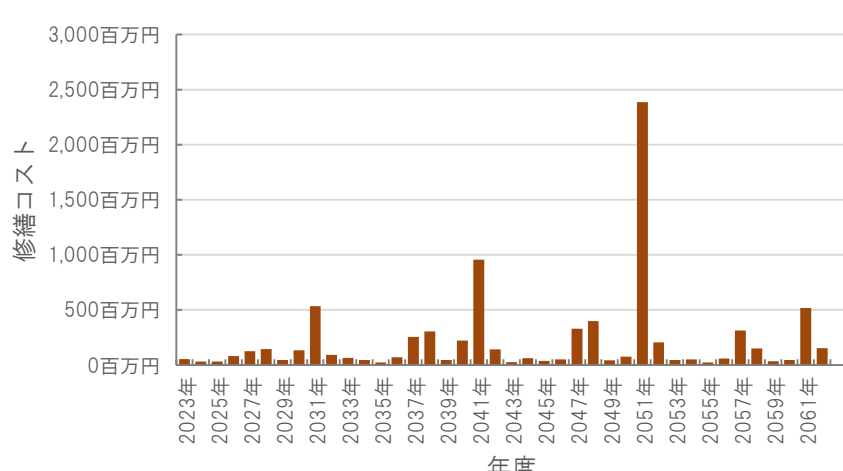
#### 二軸グラフ(同分類施設との比較)



利用人数

市民一人当たり施設別コスト[円/人]

### 維持管理費等試算額



3,000百万円

2,500百万円

2,000百万円

1,500百万円

1,000百万円

500百万円

0百万円

年度

#### [今後40年間の試算額合計]

|           |                      |
|-----------|----------------------|
| 運用コスト計    | 8,794,475 千円         |
| 修繕コスト計    | 8,421,560 千円         |
| <b>合計</b> | <b>17,216,035 千円</b> |

運用コスト: 法令点検, 定期点検, 日常点検, 清掃, 光熱費, 消耗品費等

修繕コスト: 建築, 電気設備, 機械設備の修繕更新, 長寿命化改修費用

※建物を目標耐用年数(RC80年目, その他は60年)まで維持管理した場合の試算額です。

※建て替え及び解体費用は試算額へは含みません。