


公共施設カルテ 施設別データ

施設基本情報 その他社会教育系施設-1

| | | | | | |
|-------|---|------|------|---|------------|
| 施設名称 | 通しNo. 309 | | | 高知市鏡文化ステーションRIO | |
| 所在地 | 鏡大利1番地 | | 担当部署 | 鏡地域振興課 | |
| 開設時期 | 1995年 | 利用面積 | 817㎡ | 施設分類 | その他社会教育系施設 |
| 目的機能 | 中山間地域における社会教育及び市民文化の振興並びに健康の増進, 福祉の向上を図る。 | | |  | |
| 避難時指定 | | | | | |
| 津波浸水深 | 0m | | | | |

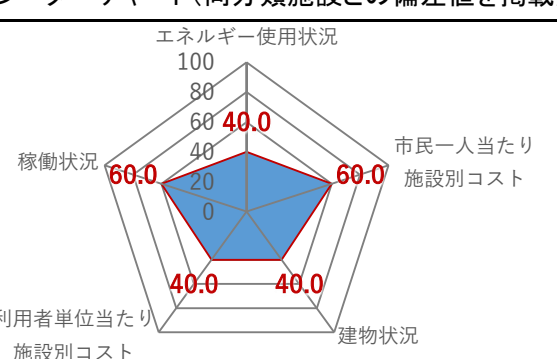
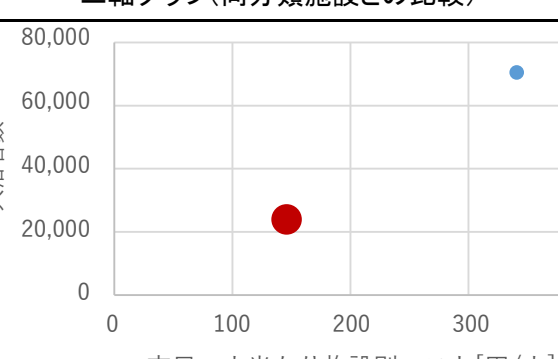
施設収支情報(2021年度)

| | | |
|----------------|---------------------|--|
| ①収入 | 261 千円 | |
| ②支出 | 11,883 千円 | |
| ③減価償却費 | 35,483 千円/年 | |
| ④施設別コスト | [(②+③)-①] 47,105 千円 | |
| ⑤市民1人当たり施設別コスト | [④÷高知市人口] 146 円/人 | |

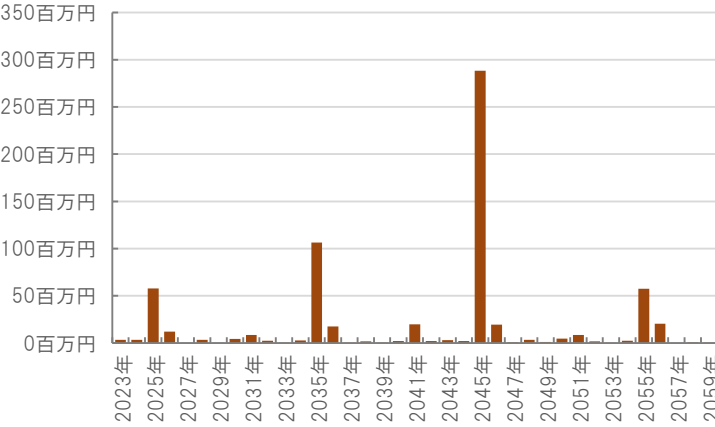
利用状況(2021年度)

| | | |
|-----------------|-----------------|------------|
| ⑥年間利用数 | 入浴者数 | 23,290 人/年 |
| ⑦利用数単位当たり施設別コスト | [④÷⑥] 2,023 円/人 | |


総合評価(2021年度)

| | |
|--|--|
| <p>レーダーチャート(同分類施設との偏差値を掲載)</p>  | <p>二軸グラフ(同分類施設との比較)</p>  |
|--|--|

維持管理費等試算額

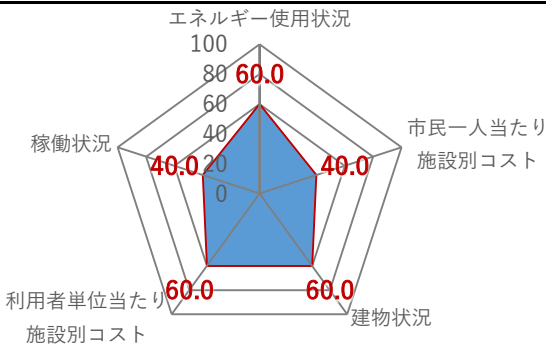
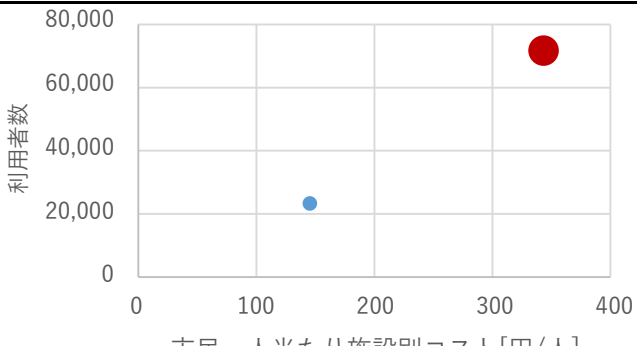
| | | | | | | | |
|---|---|--------|------------|--------|------------|-----------|---------------------|
|  | <p>[今後40年間の試算額合計]</p> <table border="1"> <tr> <td>運用コスト計</td> <td style="text-align: right;">582,789 千円</td> </tr> <tr> <td>修繕コスト計</td> <td style="text-align: right;">676,769 千円</td> </tr> <tr> <td>合計</td> <td style="text-align: right;">1,259,559 千円</td> </tr> </table> <p>運用コスト: 法令点検, 定期点検, 日常点検, 清掃, 光熱費, 消耗品費等</p> <p>修繕コスト: 建築, 電気設備, 機械設備の修繕更新, 長寿命化改修費用</p> <p>※建物を目標耐用年数(RC80年目, その他は60年)まで維持管理した場合の試算額です。</p> <p>※建て替え及び解体費用は試算額へは含みません。</p> | 運用コスト計 | 582,789 千円 | 修繕コスト計 | 676,769 千円 | 合計 | 1,259,559 千円 |
| 運用コスト計 | 582,789 千円 | | | | | | |
| 修繕コスト計 | 676,769 千円 | | | | | | |
| 合計 | 1,259,559 千円 | | | | | | |

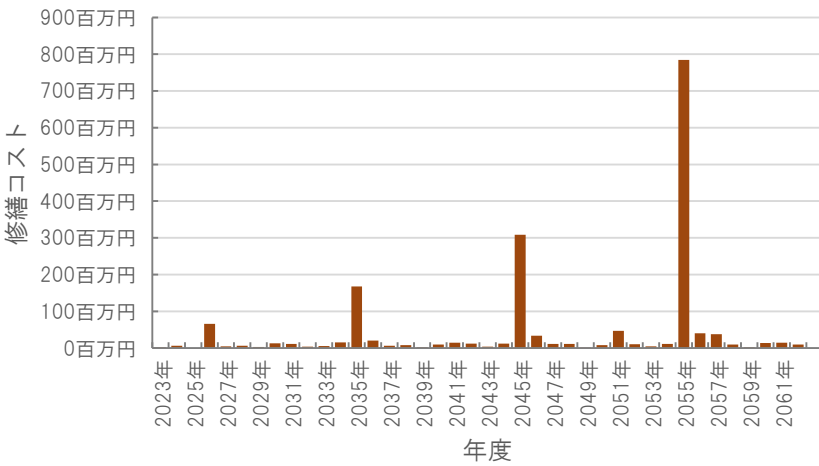
公共施設カルテ 施設別データ

| 施設基本情報 | | | | その他社会教育系施設-2 | |
|--------|---|------|--------|---|------------|
| 施設名称 | 高知市青年センター(アスパルこうち) | | | | |
| 所在地 | 通しNo. 310 棧橋通二丁目1-50 | | 担当部署 | 青少年・事務管理課 | |
| 開設時期 | 2006年 | 利用面積 | 3,471㎡ | 施設分類 | その他社会教育系施設 |
| 目的機能 | 青少年の文化・スポーツ等の活動拠点・居場所として、自主的に学習や団体活動等を実施できる施設を活用して、青少年の健全育成を図る。 | | |  | |
| 避難時指定 | 指定緊急避難場所 指定避難所 | | | | |
| 津波浸水深 | 2.0~3.0m | | | | |

| 施設収支情報(2021年度) | |
|----------------|---------------------------------|
| ①収入 | 125 千円 |
| ②支出 | 65,113 千円 |
| ③減価償却費 | 45,369 千円/年 |
| ④施設別コスト | $[(②+③)-①]$ 110,357 千円 |
| ⑤市民1人当たり施設別コスト | $[④ \div \text{高知市人口}]$ 341 円/人 |

| 利用状況(2021年度) | |
|-----------------|------------------------|
| ⑥年間利用数 | 利用者数 70,519 人/年 |
| ⑦利用数単位当たり施設別コスト | $[④ \div ⑥]$ 1,565 円/人 |

| レーダーチャート(同分類施設との偏差値を掲載) | 二軸グラフ(同分類施設との比較) |
|---|--|
|  |  |

| 維持管理費等試算額 | | | | | | | |
|---|--|--------------|--------------|--------|--------------|----|--------------|
|  | <p>[今後40年間の試算額合計]</p> <table border="1"> <tr> <td>運用コスト計</td> <td>1,877,777 千円</td> </tr> <tr> <td>修繕コスト計</td> <td>1,749,456 千円</td> </tr> <tr> <td>合計</td> <td>3,627,233 千円</td> </tr> </table> | 運用コスト計 | 1,877,777 千円 | 修繕コスト計 | 1,749,456 千円 | 合計 | 3,627,233 千円 |
| | 運用コスト計 | 1,877,777 千円 | | | | | |
| 修繕コスト計 | 1,749,456 千円 | | | | | | |
| 合計 | 3,627,233 千円 | | | | | | |
| | <p>運用コスト: 法令点検, 定期点検, 日常点検, 清掃, 光熱費, 消耗品費等</p> <p>修繕コスト: 建築, 電気設備, 機械設備の修繕更新, 長寿命化改修費用</p> <p>※建物を目標耐用年数(RC80年目, その他は60年)まで維持管理した場合の試算額です。</p> <p>※建て替え及び解体費用は試算額へは含みません。</p> | | | | | | |