


# 公共施設カルテ 施設別データ

## 施設基本情報 市庁舎-1

|       |            |      |         |   |     |
|-------|------------|------|---------|---|-----|
| 施設名称  | 通しNo. 1    |      |         | 本庁舎   |     |
| 所在地   | 本町五丁目1番45号 |      | 担当部署    | 総務課   |     |
| 開設時期  | 2019年      | 利用面積 | 36,557㎡ | 施設分類  | 市庁舎 |
| 目的機能  | 高知市役所庁舎    |      |         |  |     |
| 避難時指定 | 指定緊急避難場所   |      |         |   |     |
| 津波浸水深 | 0~1.0m     |      |         |   |     |

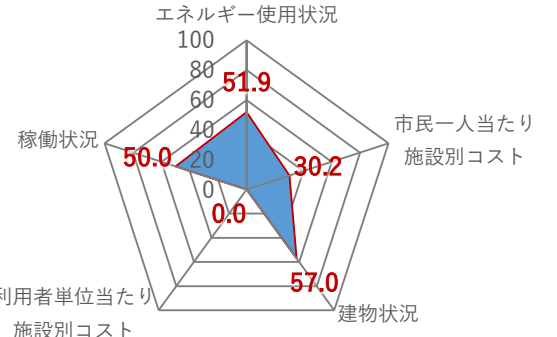
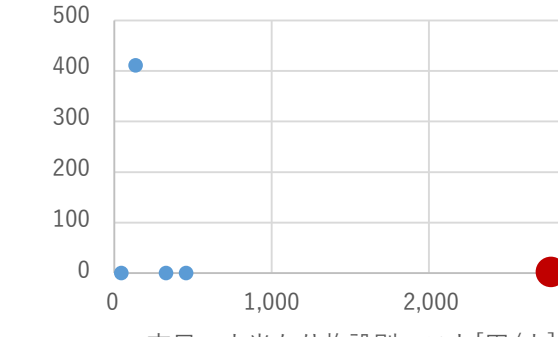
## 施設収支情報(2021年度)

|                |                      |
|----------------|----------------------|
| ①収入            | 25,135 千円            |
| ②支出            | 221,691 千円           |
| ③減価償却費         | 694,316 千円/年         |
| ④施設別コスト        | [(②+③)-①] 890,872 千円 |
| ⑤市民1人当たり施設別コスト | [④÷高知市人口] 2,753 円/人  |

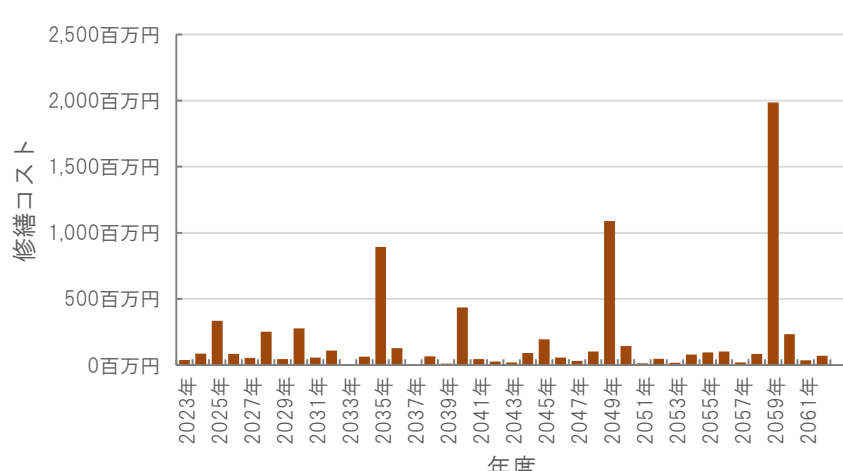
## 利用状況(2021年度)

|                 |           |
|-----------------|-----------|
| ⑥年間利用数          | -/年       |
| ⑦利用数単位当たり施設別コスト | [④÷⑥] 円/- |

## 総合評価(2021年度)


|  |  |
|--|--|
| <p>レーダーチャート(同分類施設との偏差値を掲載)</p>  | <p>二軸グラフ(同分類施設との比較)</p>  |
|--|--|

## 維持管理費等試算額

|  |   |        |               |        |              |           |                      |
|--|---|--------|---------------|--------|--------------|-----------|----------------------|
|  | <p>[今後40年間の試算額合計]</p> <table border="1"> <tr> <td>運用コスト計</td> <td style="text-align: right;">13,342,972 千円</td> </tr> <tr> <td>修繕コスト計</td> <td style="text-align: right;">7,527,977 千円</td> </tr> <tr> <td><b>合計</b></td> <td style="text-align: right;"><b>20,870,949 千円</b></td> </tr> </table> <p>運用コスト: 法令点検, 定期点検, 日常点検, 清掃, 光熱費, 消耗品費等</p> <p>修繕コスト: 建築, 電気設備, 機械設備の修繕更新, 長寿命化改修費用</p> <p>※建物を目標耐用年数(RC80年目, その他は60年)まで維持管理した場合の試算額です。</p> <p>※建て替え及び解体費用は試算額へは含みません。</p> | 運用コスト計 | 13,342,972 千円 | 修繕コスト計 | 7,527,977 千円 | <b>合計</b> | <b>20,870,949 千円</b> |
| 運用コスト計   | 13,342,972 千円   |        |               |        |              |           |                      |
| 修繕コスト計   | 7,527,977 千円  |        |               |        |              |           |                      |
| <b>合計</b>  | <b>20,870,949 千円</b>  |        |               |        |              |           |                      |

# 公共施設カルテ 施設別データ

## 施設基本情報 市庁舎-2

|       |         |      |        |   |     |
|-------|---------|------|--------|---|-----|
| 施設名称  | 通しNo. 3 |      |        | 土佐山庁舎   |     |
| 所在地   | 土佐山127  |      | 担当部署   | 総務課   |     |
| 開設時期  | 1979年   | 利用面積 | 1,401㎡ | 施設分類  | 市庁舎 |
| 目的機能  | 高知市役所庁舎 |      |        |  |     |
| 避難時指定 |         |      |        |   |     |
| 津波浸水深 | 0m      |      |        |   |     |

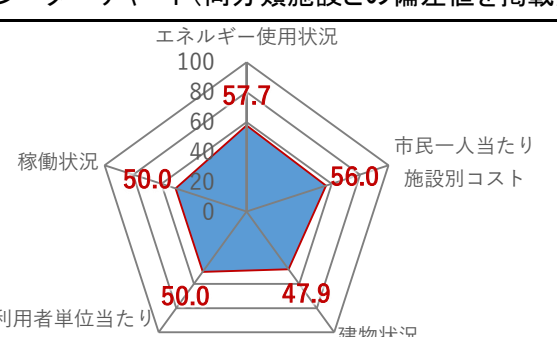

## 施設収支情報(2021年度)

|                |                     |  |
|----------------|---------------------|--|
| ①収入            | 513 千円              |  |
| ②支出            | 32,240 千円           |  |
| ③減価償却費         | 12,148 千円/年         |  |
| ④施設別コスト        | [(②+③)-①] 43,875 千円 |  |
| ⑤市民1人当たり施設別コスト | [④÷高知市人口] 136 円/人   |  |

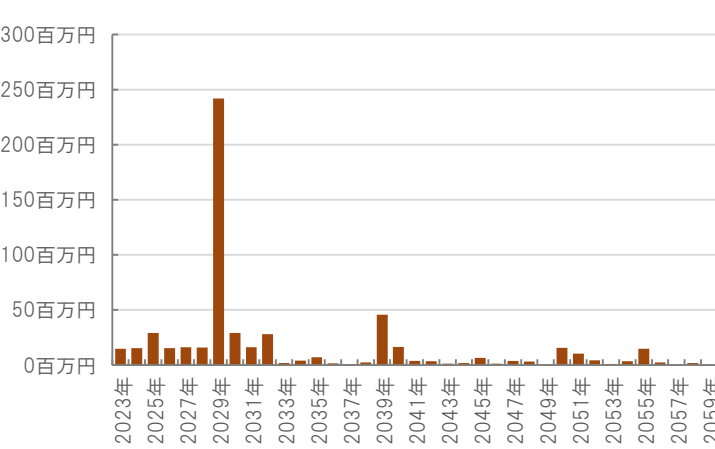
## 利用状況(2021年度)

|                 |         |             |
|-----------------|---------|-------------|
| ⑥年間利用数          | 証明等取扱件数 | 411 件/年     |
| ⑦利用数単位当たり施設別コスト | [④÷⑥]   | 106,752 円/件 |

## 総合評価(2021年度)


|  |  |
|--|--|
| <p>レーダーチャート(同分類施設との偏差値を掲載)</p>  | <p>二軸グラフ(同分類施設との比較)</p>  |
|--|--|

## 維持管理費等試算額

|   |   |        |            |        |            |           |                     |
|---|---|--------|------------|--------|------------|-----------|---------------------|
|  | <p>[今後40年間の試算額合計]</p> <table border="1"> <tr> <td>運用コスト計</td> <td style="text-align: right;">499,400 千円</td> </tr> <tr> <td>修繕コスト計</td> <td style="text-align: right;">584,654 千円</td> </tr> <tr> <td><b>合計</b></td> <td style="text-align: right;"><b>1,084,053 千円</b></td> </tr> </table> <p>運用コスト: 法令点検, 定期点検, 日常点検, 清掃, 光熱費, 消耗品費等</p> <p>修繕コスト: 建築, 電気設備, 機械設備の修繕更新, 長寿命化改修費用</p> <p>※建物を目標耐用年数(RC80年目, その他は60年)まで維持管理した場合の試算額です。</p> <p>※建て替え及び解体費用は試算額へは含みません。</p> | 運用コスト計 | 499,400 千円 | 修繕コスト計 | 584,654 千円 | <b>合計</b> | <b>1,084,053 千円</b> |
| 運用コスト計  | 499,400 千円  |        |            |        |            |           |                     |
| 修繕コスト計  | 584,654 千円  |        |            |        |            |           |                     |
| <b>合計</b>   | <b>1,084,053 千円</b>   |        |            |        |            |           |                     |

# 公共施設カルテ 施設別データ

施設基本情報 市庁舎-3

|       |  |      |         |   |     |
|-------|--|------|---------|---|-----|
| 施設名称  | 通しNo. 5 <span style="float: right;">総合あんしんセンター</span>              |      |         |   |     |
| 所在地   | 丸ノ内一丁目745  |      | 担当部署    | 地域保健課   |     |
| 開設時期  | 2009年  | 利用面積 | 10,515㎡ | 施設分類  | 市庁舎 |
| 目的機能  | 「保健・医療・防災」ニーズに対応するための保健所、急患センター、消防本部、災害対策本部機能及び医師会等関係団体も含めた総合拠点施設。 |      |         |  |     |
| 避難時指定 |  |      |         |   |     |
| 津波浸水深 | 0~1.0m   |      |         |   |     |

## 施設収支情報(2021年度)

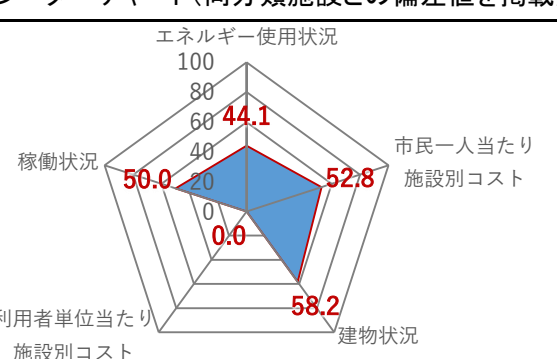
|                |                                 |
|----------------|---------------------------------|
| ①収入            | 17,634 千円                       |
| ②支出            | 103,324 千円                      |
| ③減価償却費         | 61,960 千円/年                     |
| ④施設別コスト        | $[(②+③)-①]$ 147,650 千円          |
| ⑤市民1人当たり施設別コスト | $[④ \div \text{高知市人口}]$ 456 円/人 |

## 利用状況(2021年度)


|                 |                  |
|-----------------|------------------|
| ⑥年間利用数          | -/年              |
| ⑦利用数単位当たり施設別コスト | $[④ \div ⑥]$ 円/- |

## 総合評価(2021年度)

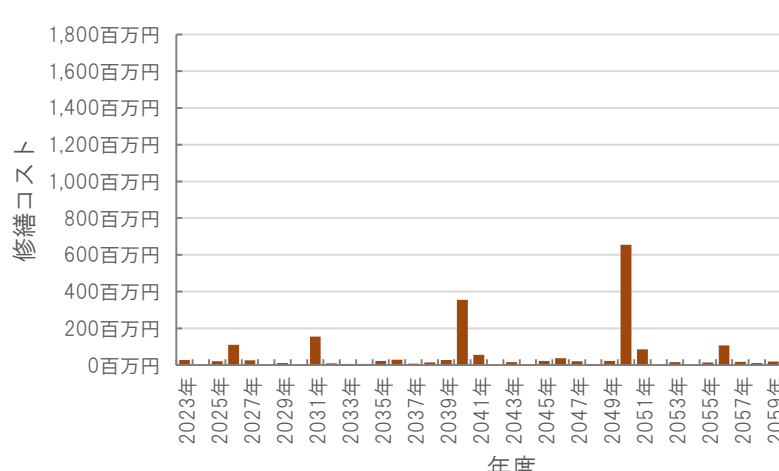
### レーダーチャート(同分類施設との偏差値を掲載)



### 二軸グラフ(同分類施設との比較)



## 維持管理費等試算額



### [今後40年間の試算額合計]


|           |                     |
|-----------|---------------------|
| 運用コスト計    | 3,748,854 千円        |
| 修繕コスト計    | 3,755,057 千円        |
| <b>合計</b> | <b>7,503,911 千円</b> |

運用コスト: 法令点検, 定期点検, 日常点検, 清掃, 光熱費, 消耗品費等  
修繕コスト: 建築, 電気設備, 機械設備の修繕更新, 長寿命化改修費用

※建物を目標耐用年数(RC80年目, その他は60年)まで維持管理した場合の試算額です。  
※建て替え及び解体費用は試算額へは含みません。

# 公共施設カルテ 施設別データ

## 施設基本情報 市庁舎-4

|       |             |      |        |   |     |
|-------|-------------|------|--------|---|-----|
| 施設名称  | 通しNo. 6     |      |        | たかじょう庁舎   |     |
| 所在地   | 鷹匠町二丁目1番43号 |      | 担当部署   | 総務課   |     |
| 開設時期  | 2001年       | 利用面積 | 4,613㎡ | 施設分類  | 市庁舎 |
| 目的機能  | 高知市役所庁舎     |      |        |  |     |
| 避難時指定 |             |      |        |   |     |
| 津波浸水深 | 0~1.0m      |      |        |   |     |

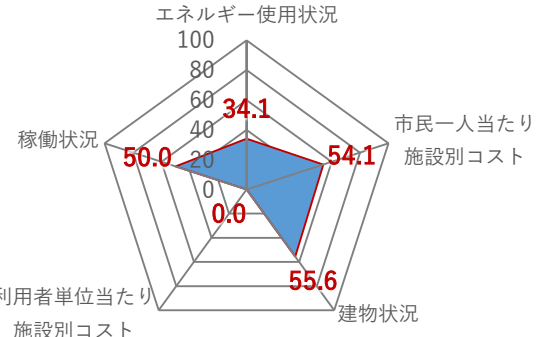
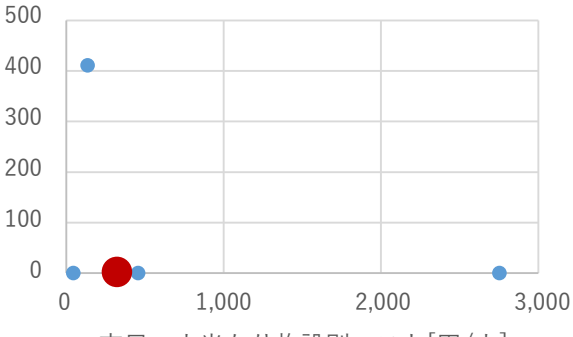
## 施設収支情報(2021年度)

|                |                      |
|----------------|----------------------|
| ①収入            | 65 千円                |
| ②支出            | 39,372 千円            |
| ③減価償却費         | 67,439 千円/年          |
| ④施設別コスト        | [(②+③)-①] 106,746 千円 |
| ⑤市民1人当たり施設別コスト | [④÷高知市人口] 330 円/人    |

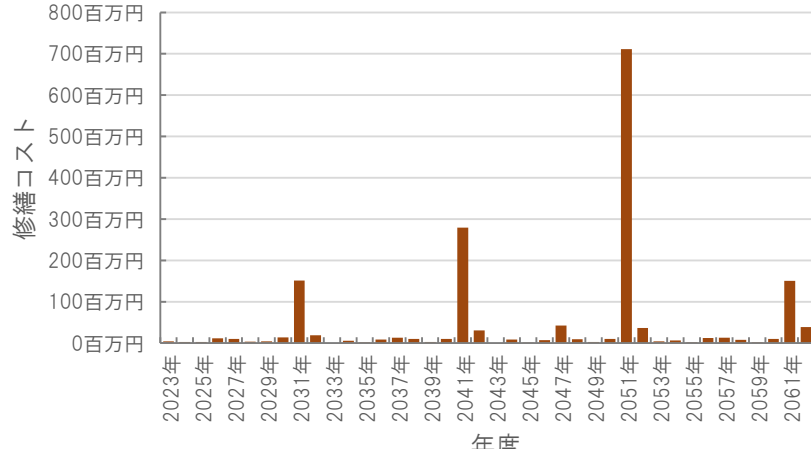
## 利用状況(2021年度)

|                 |           |
|-----------------|-----------|
| ⑥年間利用数          | -/年       |
| ⑦利用数単位当たり施設別コスト | [④÷⑥] 円/- |

## 総合評価(2021年度)

|  |  |
|--|--|
| <p>レーダーチャート(同分類施設との偏差値を掲載)</p>  | <p>二軸グラフ(同分類施設との比較)</p>  |
|--|--|

## 維持管理費等試算額

|   |   |        |              |        |              |           |                     |
|---|---|--------|--------------|--------|--------------|-----------|---------------------|
|  | <p>[今後40年間の試算額合計]</p> <table border="1"> <tr> <td>運用コスト計</td> <td style="text-align: right;">1,644,539 千円</td> </tr> <tr> <td>修繕コスト計</td> <td style="text-align: right;">1,657,912 千円</td> </tr> <tr> <td><b>合計</b></td> <td style="text-align: right;"><b>3,302,451 千円</b></td> </tr> </table> <p>運用コスト: 法令点検, 定期点検, 日常点検, 清掃, 光熱費, 消耗品費等</p> <p>修繕コスト: 建築, 電気設備, 機械設備の修繕更新, 長寿命化改修費用</p> <p>※建物を目標耐用年数(RC80年目, その他は60年)まで維持管理した場合の試算額です。</p> <p>※建て替え及び解体費用は試算額へは含みません。</p> | 運用コスト計 | 1,644,539 千円 | 修繕コスト計 | 1,657,912 千円 | <b>合計</b> | <b>3,302,451 千円</b> |
| 運用コスト計  | 1,644,539 千円  |        |              |        |              |           |                     |
| 修繕コスト計  | 1,657,912 千円  |        |              |        |              |           |                     |
| <b>合計</b>   | <b>3,302,451 千円</b>   |        |              |        |              |           |                     |

# 公共施設カルテ 施設別データ

## 施設基本情報 市庁舎-5

|       |            |      |        |   |     |
|-------|------------|------|--------|---|-----|
| 施設名称  | 通しNo. 8    |      |        | <b>柳原分館</b>   |     |
| 所在地   | 鷹匠町二丁目5番7号 |      |        | 担当部署  | 総務課 |
| 開設時期  | 1979年      | 利用面積 | 2,067㎡ | 施設分類  | 市庁舎 |
| 目的機能  | 高知市役所庁舎    |      |        |  |     |
| 避難時指定 |            |      |        |   |     |
| 津波浸水深 | 0~1.0m     |      |        |   |     |

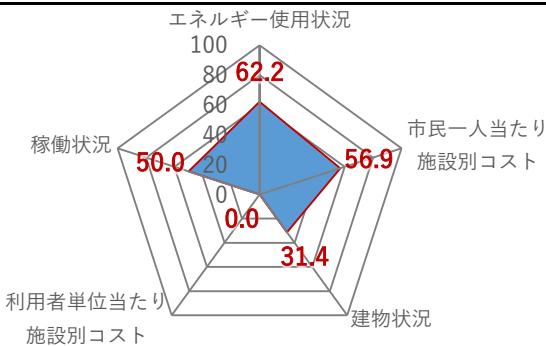
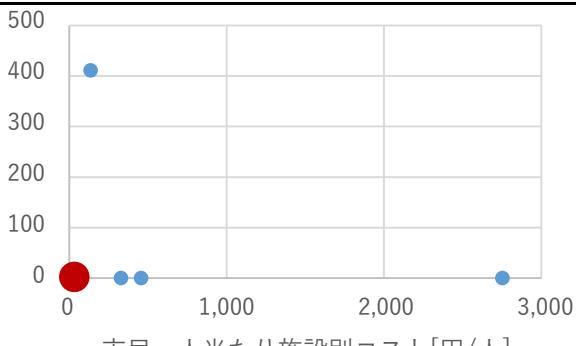
## 施設収支情報(2021年度)

|                |                     |  |
|----------------|---------------------|--|
| ①収入            | 294 千円              |  |
| ②支出            | 7,427 千円            |  |
| ③減価償却費         | 7,533 千円/年          |  |
| ④施設別コスト        | [(②+③)-①] 14,666 千円 |  |
| ⑤市民1人当たり施設別コスト | [④÷高知市人口] 45 円/人    |  |

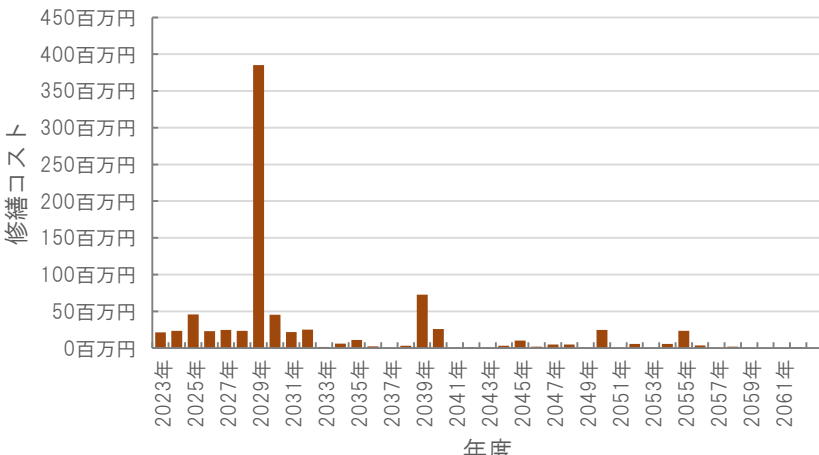
## 利用状況(2021年度)

|                 |           |  |
|-----------------|-----------|--|
| ⑥年間利用数          | -/年       |  |
| ⑦利用数単位当たり施設別コスト | [④÷⑥] 円/- |  |

## 総合評価(2021年度)


|  |  |
|--|--|
| <p>レーダーチャート(同分類施設との偏差値を掲載)</p>  | <p>二軸グラフ(同分類施設との比較)</p>  |
|--|--|

## 維持管理費等試算額

|   |   |        |            |        |            |           |                     |
|---|---|--------|------------|--------|------------|-----------|---------------------|
|  | <p>[今後40年間の試算額合計]</p> <table border="1"> <tr> <td>運用コスト計</td> <td style="text-align: right;">737,005 千円</td> </tr> <tr> <td>修繕コスト計</td> <td style="text-align: right;">853,887 千円</td> </tr> <tr> <td><b>合計</b></td> <td style="text-align: right;"><b>1,590,892 千円</b></td> </tr> </table> <p>運用コスト: 法令点検, 定期点検, 日常点検, 清掃, 光熱費, 消耗品費等</p> <p>修繕コスト: 建築, 電気設備, 機械設備の修繕更新, 長寿命化改修費用</p> <p>※建物を目標耐用年数(RC80年目, その他は60年)まで維持管理した場合の試算額です。</p> <p>※建て替え及び解体費用は試算額へは含みません。</p> | 運用コスト計 | 737,005 千円 | 修繕コスト計 | 853,887 千円 | <b>合計</b> | <b>1,590,892 千円</b> |
| 運用コスト計  | 737,005 千円  |        |            |        |            |           |                     |
| 修繕コスト計  | 853,887 千円  |        |            |        |            |           |                     |
| <b>合計</b>   | <b>1,590,892 千円</b>   |        |            |        |            |           |                     |

# 公共施設カルテ 施設別データ

## 施設基本情報 消防署-1

|       |               |      |        |   |     |
|-------|---------------|------|--------|---|-----|
| 施設名称  | 通しNo. 525     |      |        | <b>東消防署</b>   |     |
| 所在地   | 高知市高須砂地230番地2 |      | 担当部署   | 消防局総務課  |     |
| 開設時期  | 2001年         | 利用面積 | 3,260㎡ | 施設分類  | 消防署 |
| 目的機能  | 消防庁舎          |      |        |  |     |
| 避難時指定 |               |      |        |   |     |
| 津波浸水深 | 2.0~3.0m      |      |        |   |     |

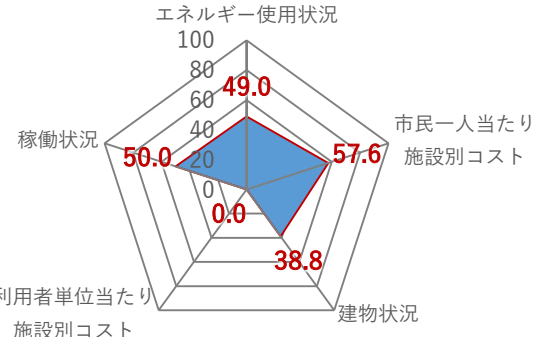
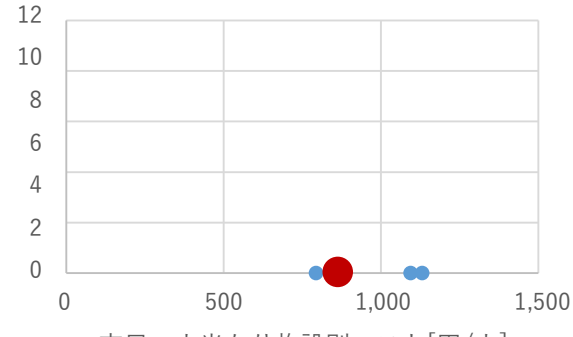
## 施設収支情報(2021年度)

|                |                      |
|----------------|----------------------|
| ①収入            | 72 千円                |
| ②支出            | 254,544 千円           |
| ③減価償却費         | 23,038 千円/年          |
| ④施設別コスト        | [(②+③)-①] 277,510 千円 |
| ⑤市民1人当たり施設別コスト | [④÷高知市人口] 858 円/人    |

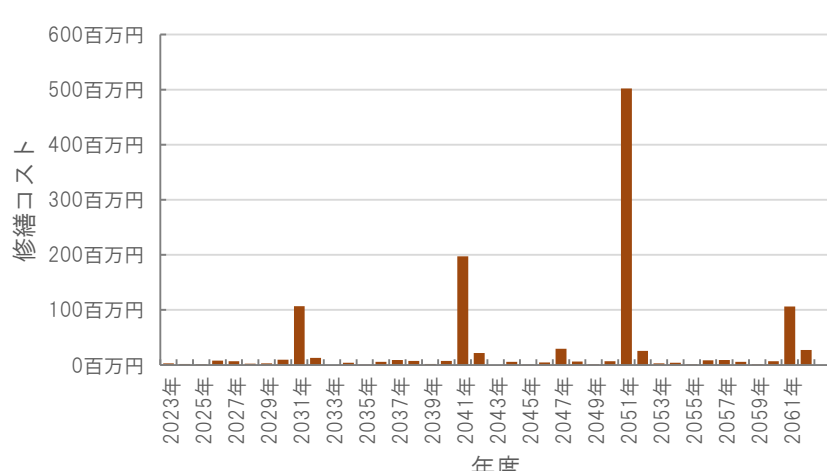
## 利用状況(2021年度)

|                 |           |
|-----------------|-----------|
| ⑥年間利用数          | -/年       |
| ⑦利用数単位当たり施設別コスト | [④÷⑥] 円/- |

## 総合評価(2021年度)


|  |  |
|--|--|
| <p>レーダーチャート(同分類施設との偏差値を掲載)</p>  | <p>二軸グラフ(同分類施設との比較)</p>  |
|--|--|

## 維持管理費等試算額

|   |   |        |              |        |              |           |                     |
|---|---|--------|--------------|--------|--------------|-----------|---------------------|
|  | <p>[今後40年間の試算額合計]</p> <table border="1"> <tr> <td>運用コスト計</td> <td style="text-align: right;">1,162,272 千円</td> </tr> <tr> <td>修繕コスト計</td> <td style="text-align: right;">1,169,600 千円</td> </tr> <tr> <td><b>合計</b></td> <td style="text-align: right;"><b>2,331,872 千円</b></td> </tr> </table> <p>運用コスト: 法令点検, 定期点検, 日常点検, 清掃, 光熱費, 消耗品費等</p> <p>修繕コスト: 建築, 電気設備, 機械設備の修繕更新, 長寿命化改修費用</p> <p>※建物を目標耐用年数(RC80年目, その他は60年)まで維持管理した場合の試算額です。</p> <p>※建て替え及び解体費用は試算額へは含みません。</p> | 運用コスト計 | 1,162,272 千円 | 修繕コスト計 | 1,169,600 千円 | <b>合計</b> | <b>2,331,872 千円</b> |
| 運用コスト計  | 1,162,272 千円  |        |              |        |              |           |                     |
| 修繕コスト計  | 1,169,600 千円  |        |              |        |              |           |                     |
| <b>合計</b>   | <b>2,331,872 千円</b>   |        |              |        |              |           |                     |

# 公共施設カルテ 施設別データ

## 施設基本情報 消防署-2

|       |                |      |        |   |     |
|-------|----------------|------|--------|---|-----|
| 施設名称  | 通しNo. 855      |      |        | <b>南消防署</b>   |     |
| 所在地   | 高知市春野町芳原1015番地 |      | 担当部署   | 消防局総務課  |     |
| 開設時期  | 2015年          | 利用面積 | 2,610㎡ | 施設分類  | 消防署 |
| 目的機能  | 消防庁舎           |      |        |  |     |
| 避難時指定 |                |      |        |   |     |
| 津波浸水深 | 0[m]           |      |        |   |     |

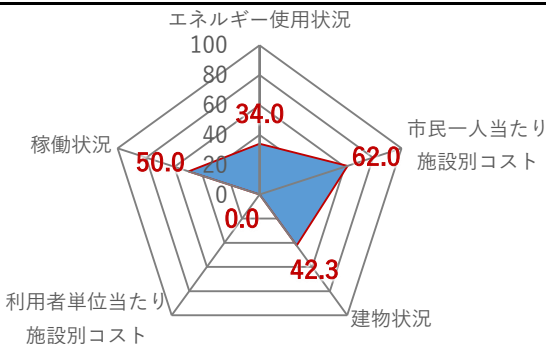
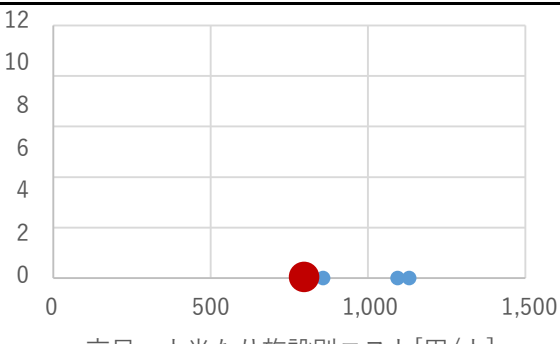
## 施設収支情報(2021年度)

|                |                      |
|----------------|----------------------|
| ①収入            | 84 千円                |
| ②支出            | 236,446 千円           |
| ③減価償却費         | 20,400 千円/年          |
| ④施設別コスト        | [(②+③)-①] 256,762 千円 |
| ⑤市民1人当たり施設別コスト | [④÷高知市人口] 794 円/人    |

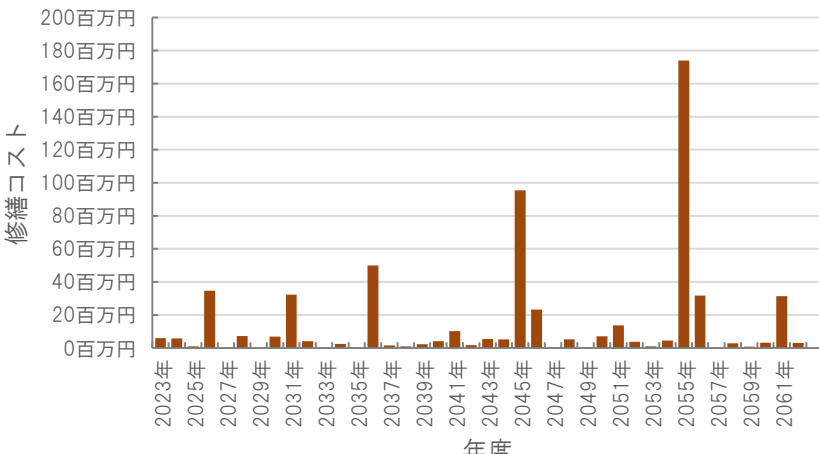
## 利用状況(2021年度)

|                 |           |
|-----------------|-----------|
| ⑥年間利用数          | -/年       |
| ⑦利用数単位当たり施設別コスト | [④÷⑥] 円/- |

## 総合評価(2021年度)


|  |  |
|--|--|
| <p>レーダーチャート(同分類施設との偏差値を掲載)</p>  | <p>二軸グラフ(同分類施設との比較)</p>  |
|--|--|

## 維持管理費等試算額

|   |   |        |            |        |            |           |                     |
|---|---|--------|------------|--------|------------|-----------|---------------------|
|  | <p>[今後40年間の試算額合計]</p> <table border="1"> <tr> <td>運用コスト計</td> <td style="text-align: right;">930,400 千円</td> </tr> <tr> <td>修繕コスト計</td> <td style="text-align: right;">583,706 千円</td> </tr> <tr> <td><b>合計</b></td> <td style="text-align: right;"><b>1,514,107 千円</b></td> </tr> </table> <p>運用コスト: 法令点検, 定期点検, 日常点検, 清掃, 光熱費, 消耗品費等</p> <p>修繕コスト: 建築, 電気設備, 機械設備の修繕更新, 長寿命化改修費用</p> <p>※建物を目標耐用年数(RC80年目, その他は60年)まで維持管理した場合の試算額です。</p> <p>※建て替え及び解体費用は試算額へは含みません。</p> | 運用コスト計 | 930,400 千円 | 修繕コスト計 | 583,706 千円 | <b>合計</b> | <b>1,514,107 千円</b> |
| 運用コスト計  | 930,400 千円  |        |            |        |            |           |                     |
| 修繕コスト計  | 583,706 千円  |        |            |        |            |           |                     |
| <b>合計</b>   | <b>1,514,107 千円</b>   |        |            |        |            |           |                     |

公共施設カルテ 施設別データ

施設基本情報 消防署-3

|       |                   |      |        |   |     |
|-------|-------------------|------|--------|---|-----|
| 施設名称  | 通しNo. 856         |      |        | <b>北消防署</b>   |     |
| 所在地   | 高知市秦南町一丁目4番63 22号 |      | 担当部署   | 消防局総務課  |     |
| 開設時期  | 2017年             | 利用面積 | 4,066㎡ | 施設分類  | 消防署 |
| 目的機能  | 消防庁舎              |      |        |  |     |
| 避難時指定 |                   |      |        |   |     |
| 津波浸水深 | 0~1[m]            |      |        |   |     |

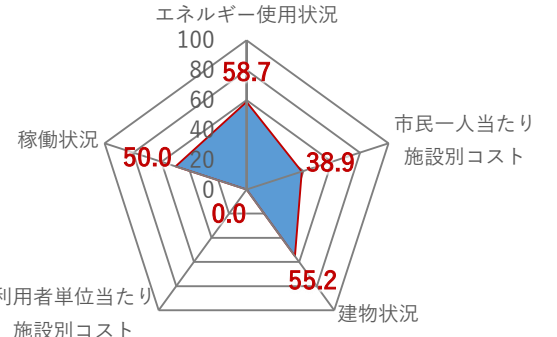
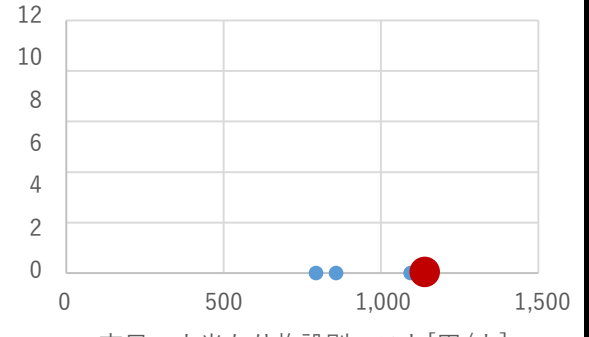
施設収支情報(2021年度)

|                |                      |
|----------------|----------------------|
| ①収入            | 168 千円               |
| ②支出            | 328,454 千円           |
| ③減価償却費         | 37,757 千円/年          |
| ④施設別コスト        | [(②+③)-①] 366,043 千円 |
| ⑤市民1人当たり施設別コスト | [④÷高知市人口] 1,131 円/人  |

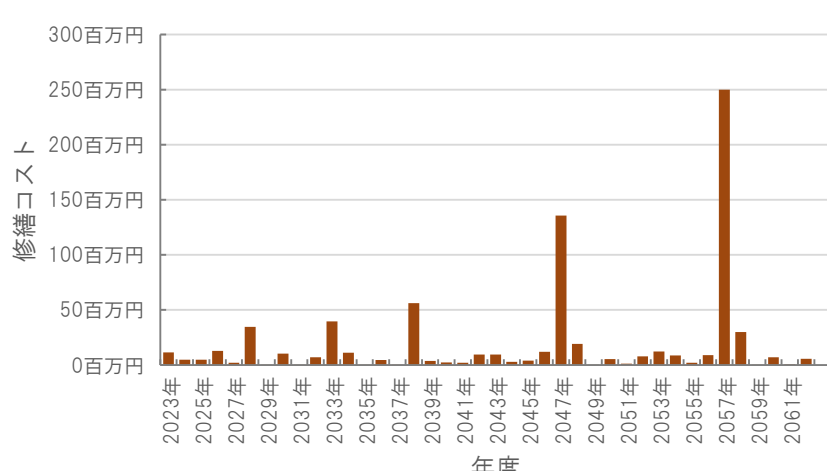
利用状況(2021年度)

|                 |           |
|-----------------|-----------|
| ⑥年間利用数          | -/年       |
| ⑦利用数単位当たり施設別コスト | [④÷⑥] 円/- |

総合評価(2021年度)

|  |  |
|--|--|
| <p>レーダーチャート(同分類施設との偏差値を掲載)</p>  | <p>二軸グラフ(同分類施設との比較)</p>  |
|--|--|


維持管理費等試算額

|   |   |        |              |        |            |           |                     |
|---|---|--------|--------------|--------|------------|-----------|---------------------|
|  | <p>[今後40年間の試算額合計]</p> <table border="1"> <tr> <td>運用コスト計</td> <td style="text-align: right;">1,449,557 千円</td> </tr> <tr> <td>修繕コスト計</td> <td style="text-align: right;">740,815 千円</td> </tr> <tr> <td><b>合計</b></td> <td style="text-align: right;"><b>2,190,373 千円</b></td> </tr> </table> <p>運用コスト: 法令点検, 定期点検, 日常点検, 清掃, 光熱費, 消耗品費等</p> <p>修繕コスト: 建築, 電気設備, 機械設備の修繕更新, 長寿命化改修費用</p> <p>※建物を目標耐用年数(RC80年目, その他は60年)まで維持管理した場合の試算額です。</p> <p>※建て替え及び解体費用は試算額へは含みません。</p> | 運用コスト計 | 1,449,557 千円 | 修繕コスト計 | 740,815 千円 | <b>合計</b> | <b>2,190,373 千円</b> |
| 運用コスト計  | 1,449,557 千円  |        |              |        |            |           |                     |
| 修繕コスト計  | 740,815 千円  |        |              |        |            |           |                     |
| <b>合計</b>   | <b>2,190,373 千円</b>   |        |              |        |            |           |                     |



# 公共施設カルテ 施設別データ

## 施設基本情報 消防署-4

|       |            |      |        |   |     |
|-------|------------|------|--------|---|-----|
| 施設名称  | 通しNo. 970  |      |        | <b>中央消防署</b>  |     |
| 所在地   | 高知市筆山町4番5号 |      | 担当部署   | 消防局総務課  |     |
| 開設時期  | 2019年      | 利用面積 | 3,800㎡ | 施設分類  | 消防署 |
| 目的機能  | 消防庁舎       |      |        |  |     |
| 避難時指定 |            |      |        |   |     |
| 津波浸水深 | 2~3[m]     |      |        |   |     |

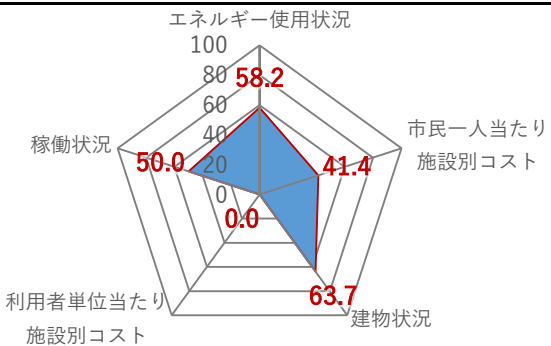
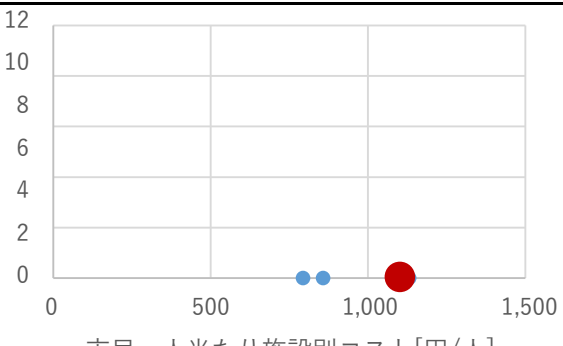
## 施設収支情報(2021年度)

|                |                      |  |
|----------------|----------------------|--|
| ①収入            | 96 千円                |  |
| ②支出            | 303,658 千円           |  |
| ③減価償却費         | 50,494 千円/年          |  |
| ④施設別コスト        | [(②+③)-①] 354,056 千円 |  |
| ⑤市民1人当たり施設別コスト | [④÷高知市人口] 1,094 円/人  |  |

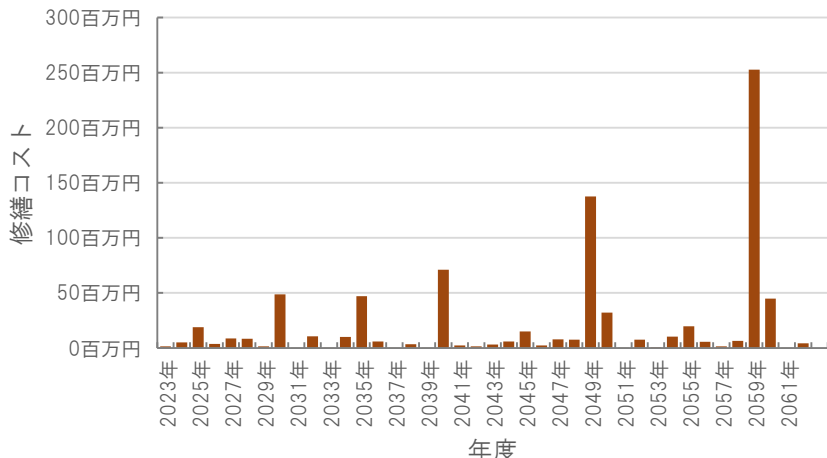
## 利用状況(2021年度)

|                 |           |  |
|-----------------|-----------|--|
| ⑥年間利用数          | -/年       |  |
| ⑦利用数単位当たり施設別コスト | [④÷⑥] 円/- |  |

## 総合評価(2021年度)

|  |  |
|--|--|
| <p>レーダーチャート(同分類施設との偏差値を掲載)</p>  | <p>二軸グラフ(同分類施設との比較)</p>  |
|--|--|

## 維持管理費等試算額

|   |   |        |              |        |            |           |                     |
|---|---|--------|--------------|--------|------------|-----------|---------------------|
|  | <p>[今後40年間の試算額合計]</p> <table border="1"> <tr> <td>運用コスト計</td> <td style="text-align: right;">1,354,772 千円</td> </tr> <tr> <td>修繕コスト計</td> <td style="text-align: right;">814,072 千円</td> </tr> <tr> <td><b>合計</b></td> <td style="text-align: right;"><b>2,168,844 千円</b></td> </tr> </table> <p>運用コスト: 法令点検, 定期点検, 日常点検, 清掃, 光熱費, 消耗品費等</p> <p>修繕コスト: 建築, 電気設備, 機械設備の修繕更新, 長寿命化改修費用</p> <p>※建物を目標耐用年数(RC80年目, その他は60年)まで維持管理した場合の試算額です。</p> <p>※建て替え及び解体費用は試算額へは含みません。</p> | 運用コスト計 | 1,354,772 千円 | 修繕コスト計 | 814,072 千円 | <b>合計</b> | <b>2,168,844 千円</b> |
| 運用コスト計  | 1,354,772 千円  |        |              |        |            |           |                     |
| 修繕コスト計  | 814,072 千円  |        |              |        |            |           |                     |
| <b>合計</b>   | <b>2,168,844 千円</b>   |        |              |        |            |           |                     |

# 公共施設カルテ 施設別データ

施設基本情報 分署・分遣所・出張所-1

|       |              |      |      |   |            |
|-------|--------------|------|------|---|------------|
| 施設名称  | 通しNo. 528    |      |      | <b>東消防署東部出張所</b>  |            |
| 所在地   | 高知市高須東町8番21号 |      | 担当部署 | 消防局総務課  |            |
| 開設時期  | 1979年        | 利用面積 | 501㎡ | 施設分類  | 分署・分遣所・出張所 |
| 目的機能  | 消防庁舎         |      |      |  |            |
| 避難時指定 |              |      |      |   |            |
| 津波浸水深 | 2.0~3.0m     |      |      |   |            |

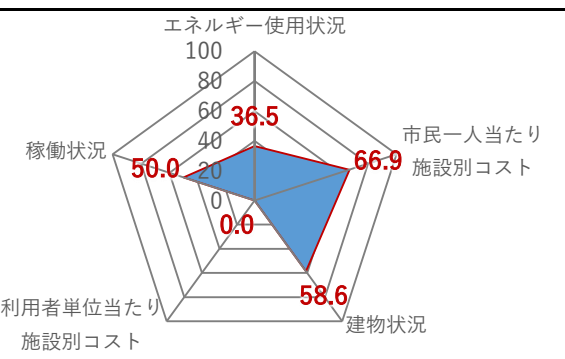
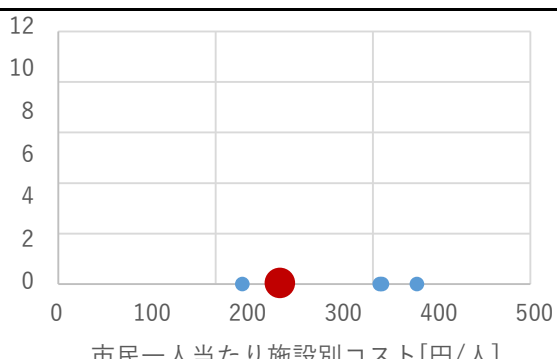
## 施設収支情報(2021年度)

|                |                     |  |
|----------------|---------------------|--|
| ①収入            | 36 千円               |  |
| ②支出            | 74,274 千円           |  |
| ③減価償却費         | 1,454 千円/年          |  |
| ④施設別コスト        | [(②+③)-①] 75,692 千円 |  |
| ⑤市民1人当たり施設別コスト | [④÷高知市人口] 234 円/人   |  |

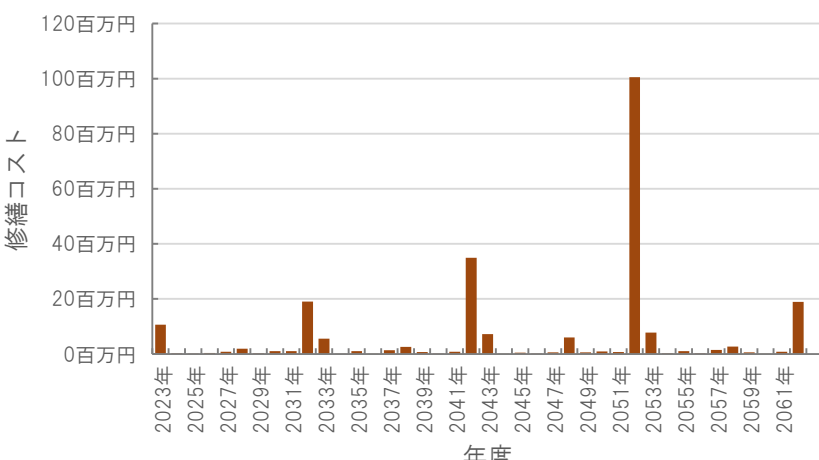
## 利用状況(2021年度)

|                 |           |  |
|-----------------|-----------|--|
| ⑥年間利用数          | -/年       |  |
| ⑦利用数単位当たり施設別コスト | [④÷⑥] 円/- |  |

## 総合評価(2021年度)

|  |  |
|--|--|
| <p>レーダーチャート(同分類施設との偏差値を掲載)</p>  | <p>二軸グラフ(同分類施設との比較)</p>  <p style="text-align: center;">市民一人当たり施設別コスト[円/人]</p> |
|--|--|


## 維持管理費等試算額

|   |   |        |            |        |            |           |                   |
|---|---|--------|------------|--------|------------|-----------|-------------------|
|  | <p>[今後40年間の試算額合計]</p> <table border="1"> <tr> <td>運用コスト計</td> <td style="text-align: right;">178,639 千円</td> </tr> <tr> <td>修繕コスト計</td> <td style="text-align: right;">234,495 千円</td> </tr> <tr> <td><b>合計</b></td> <td style="text-align: right;"><b>413,134 千円</b></td> </tr> </table> <p>運用コスト: 法令点検, 定期点検, 日常点検, 清掃, 光熱費, 消耗品費等</p> <p>修繕コスト: 建築, 電気設備, 機械設備の修繕更新, 長寿命化改修費用</p> <p>※建物を目標耐用年数(RC80年目, その他は60年)まで維持管理した場合の試算額です。</p> <p>※建て替え及び解体費用は試算額へは含みません。</p> | 運用コスト計 | 178,639 千円 | 修繕コスト計 | 234,495 千円 | <b>合計</b> | <b>413,134 千円</b> |
| 運用コスト計  | 178,639 千円  |        |            |        |            |           |                   |
| 修繕コスト計  | 234,495 千円  |        |            |        |            |           |                   |
| <b>合計</b>   | <b>413,134 千円</b>   |        |            |        |            |           |                   |

# 公共施設カルテ 施設別データ

## 施設基本情報

分署・分遣所・出張所-2

|       |              |      |      |   |            |
|-------|--------------|------|------|---|------------|
| 施設名称  | 通しNo. 529    |      |      | 北消防署旭出張所  |            |
| 所在地   | 高知市本宮町277番地1 |      |      | 担当部署  | 消防局総務課     |
| 開設時期  | 1983年        | 利用面積 | 708㎡ | 施設分類  | 分署・分遣所・出張所 |
| 目的機能  | 消防庁舎         |      |      |  |            |
| 避難時指定 |              |      |      |   |            |
| 津波浸水深 | 0[m]         |      |      |   |            |

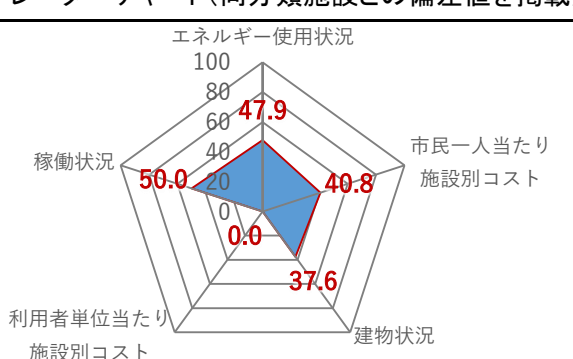
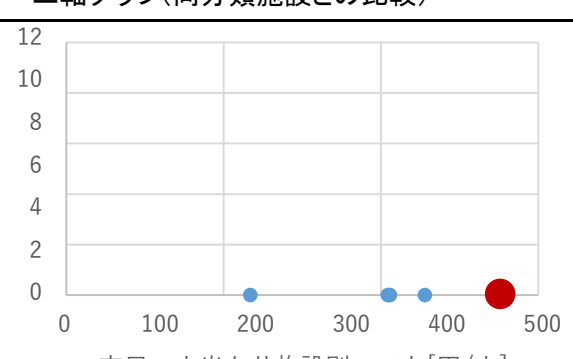
## 施設収支情報(2021年度)

|                |                      |  |
|----------------|----------------------|--|
| ①収入            | 0 千円                 |  |
| ②支出            | 144,267 千円           |  |
| ③減価償却費         | 3,260 千円/年           |  |
| ④施設別コスト        | [(②+③)-①] 147,527 千円 |  |
| ⑤市民1人当たり施設別コスト | [④÷高知市人口] 456 円/人    |  |

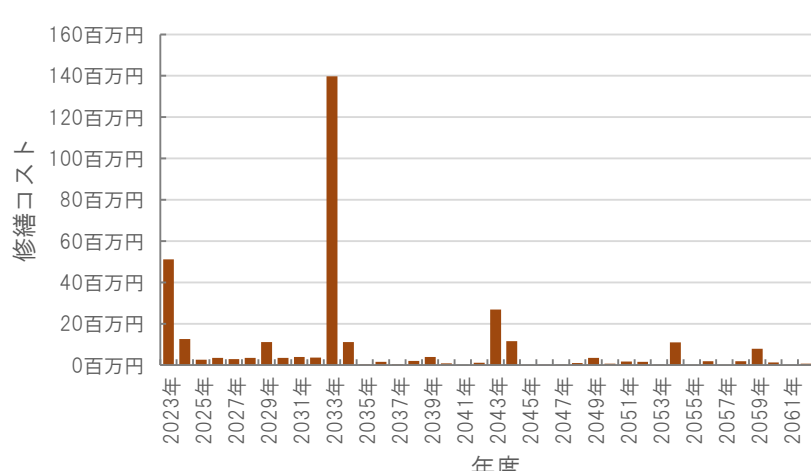
## 利用状況(2021年度)

|                 |           |
|-----------------|-----------|
| ⑥年間利用数          | -/年       |
| ⑦利用数単位当たり施設別コスト | [④÷⑥] 円/- |

## 総合評価(2021年度)


|  |  |
|--|--|
| <h3>レーダーチャート(同分類施設との偏差値を掲載)</h3>  | <h3>二軸グラフ(同分類施設との比較)</h3>  |
|--|--|

## 維持管理費等試算額

|   |   |
|---|---|
|  | <p>[今後40年間の試算額合計]</p> <p>運用コスト計 252,376 千円</p> <p>修繕コスト計 331,378 千円</p> <p>合計 583,754 千円</p>  |
|   | <p>運用コスト: 法令点検, 定期点検, 日常点検, 清掃, 光熱費, 消耗品費等</p> <p>修繕コスト: 建築, 電気設備, 機械設備の修繕更新, 長寿命化改修費用</p> <p>※建物を目標耐用年数(RC80年目, その他は60年)まで維持管理した場合の試算額です。</p> <p>※建て替え及び解体費用は試算額へは含みません。</p> |

公共施設カルテ 施設別データ

施設基本情報 分署・分遣所・出張所-3

|       |              |      |        |   |            |
|-------|--------------|------|--------|---|------------|
| 施設名称  | 通しNo. 530    |      |        | <b>中央消防署西出張所</b>  |            |
| 所在地   | 高知市朝倉南町8番35号 |      | 担当部署   | 消防局総務課  |            |
| 開設時期  | 1987年        | 利用面積 | 1,721㎡ | 施設分類  | 分署・分遣所・出張所 |
| 目的機能  | 消防庁舎         |      |        |  |            |
| 避難時指定 |              |      |        |   |            |
| 津波浸水深 | 0[m]         |      |        |   |            |

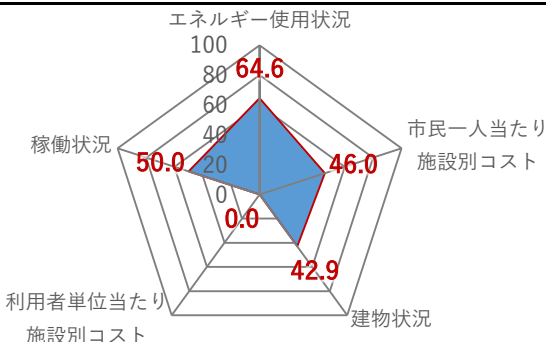
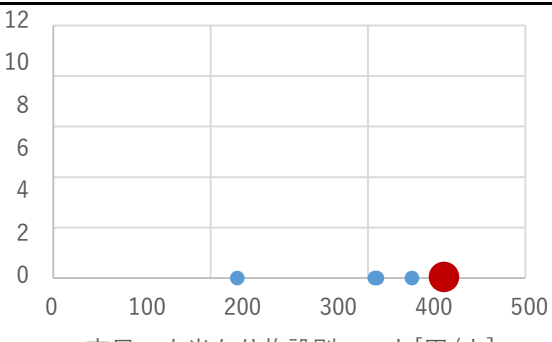
施設収支情報(2021年度)

|                |                      |  |
|----------------|----------------------|--|
| ①収入            | 96 千円                |  |
| ②支出            | 126,872 千円           |  |
| ③減価償却費         | 6,358 千円/年           |  |
| ④施設別コスト        | [(②+③)-①] 133,134 千円 |  |
| ⑤市民1人当たり施設別コスト | [④÷高知市人口] 411 円/人    |  |

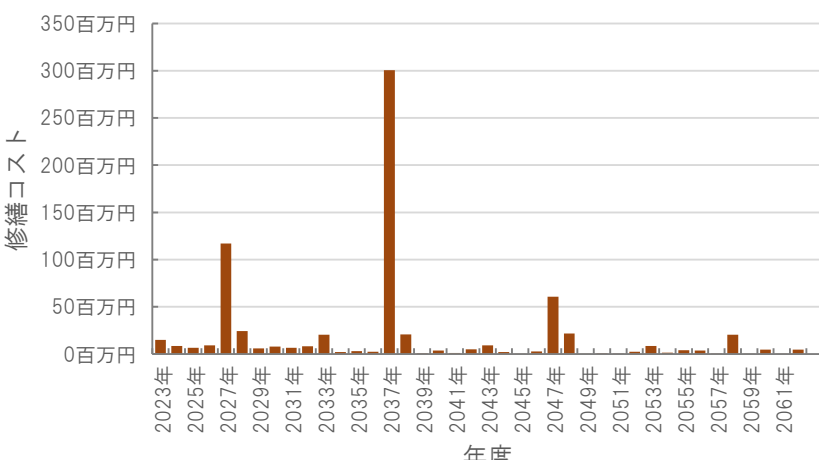
利用状況(2021年度)

|                 |           |  |
|-----------------|-----------|--|
| ⑥年間利用数          | -/年       |  |
| ⑦利用数単位当たり施設別コスト | [④÷⑥] 円/- |  |

総合評価(2021年度)


|  |  |
|--|--|
| <p>レーダーチャート(同分類施設との偏差値を掲載)</p>  | <p>二軸グラフ(同分類施設との比較)</p>  |
|--|--|

維持管理費等試算額

|   |   |        |            |        |            |           |                     |
|---|---|--------|------------|--------|------------|-----------|---------------------|
|  | <p>[今後40年間の試算額合計]</p> <table border="1"> <tr> <td>運用コスト計</td> <td style="text-align: right;">613,246 千円</td> </tr> <tr> <td>修繕コスト計</td> <td style="text-align: right;">718,530 千円</td> </tr> <tr> <td><b>合計</b></td> <td style="text-align: right;"><b>1,331,776 千円</b></td> </tr> </table> <p>運用コスト: 法令点検, 定期点検, 日常点検, 清掃, 光熱費, 消耗品費等</p> <p>修繕コスト: 建築, 電気設備, 機械設備の修繕更新, 長寿命化改修費用</p> <p>※建物を目標耐用年数(RC80年目, その他は60年)まで維持管理した場合の試算額です。</p> <p>※建て替え及び解体費用は試算額へは含みません。</p> | 運用コスト計 | 613,246 千円 | 修繕コスト計 | 718,530 千円 | <b>合計</b> | <b>1,331,776 千円</b> |
| 運用コスト計  | 613,246 千円  |        |            |        |            |           |                     |
| 修繕コスト計  | 718,530 千円  |        |            |        |            |           |                     |
| <b>合計</b>   | <b>1,331,776 千円</b>   |        |            |        |            |           |                     |

# 公共施設カルテ 施設別データ

施設基本情報 分署・分遣所・出張所-4

|       |               |      |      |                  |   |
|-------|---------------|------|------|------------------|---|
| 施設名称  | 通しNo. 531     |      |      | <b>東消防署三里出張所</b> |   |
| 所在地   | 高知市仁井田4199番地1 |      |      | 担当部署             | 消防局総務課  |
| 開設時期  | 1991年         | 利用面積 | 798㎡ | 施設分類             | 分署・分遣所・出張所  |
| 目的機能  | 消防庁舎          |      |      |                  |  |
| 避難時指定 |               |      |      |                  |   |
| 津波浸水深 | 1.0~2.0m      |      |      |                  |   |

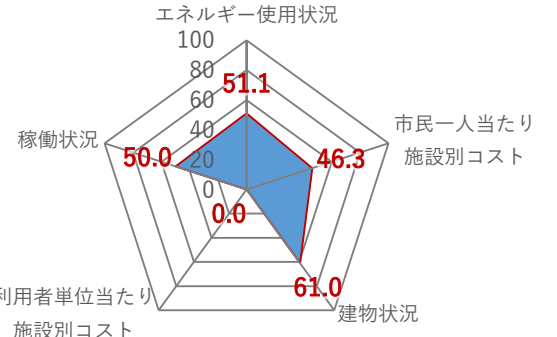
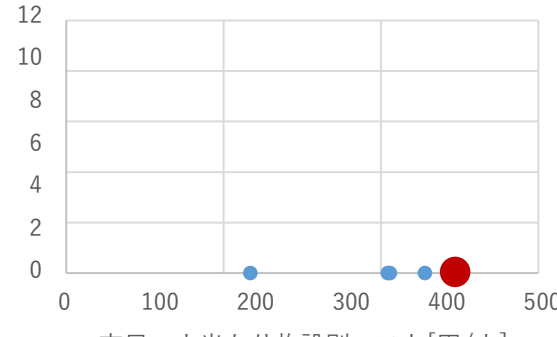
## 施設収支情報(2021年度)

|                |               |  |  |            |  |
|----------------|---------------|--|--|------------|--|
| ①収入            | 36 千円         |  |  |            |  |
| ②支出            | 126,872 千円    |  |  |            |  |
| ③減価償却費         | 5,389 千円/年    |  |  |            |  |
| ④施設別コスト        | [ (②+③) - ① ] |  |  | 132,225 千円 |  |
| ⑤市民1人当たり施設別コスト | [ ④ ÷ 高知市人口 ] |  |  | 409 円/人    |  |

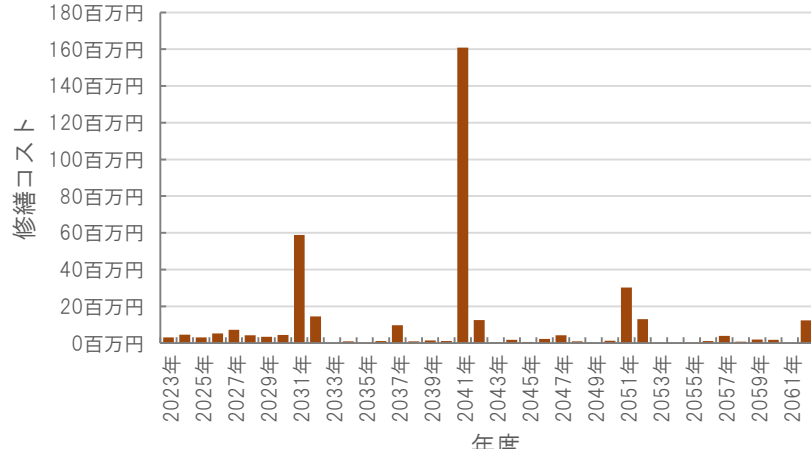
## 利用状況(2021年度)

|                 |           |  |  |     |  |
|-----------------|-----------|--|--|-----|--|
| ⑥年間利用数          | -/年       |  |  |     |  |
| ⑦利用数単位当たり施設別コスト | [ ④ ÷ ⑥ ] |  |  | 円/- |  |

## 総合評価(2021年度)


|  |  |
|--|--|
| <p>レーダーチャート(同分類施設との偏差値を掲載)</p>  | <p>二軸グラフ(同分類施設との比較)</p>  |
|--|--|

## 維持管理費等試算額

|   |   |        |            |        |            |           |                   |
|---|---|--------|------------|--------|------------|-----------|-------------------|
|  | <p>[今後40年間の試算額合計]</p> <table border="1"> <tr> <td>運用コスト計</td> <td style="text-align: right;">284,569 千円</td> </tr> <tr> <td>修繕コスト計</td> <td style="text-align: right;">374,533 千円</td> </tr> <tr> <td><b>合計</b></td> <td style="text-align: right;"><b>659,102 千円</b></td> </tr> </table> <p>運用コスト: 法令点検, 定期点検, 日常点検, 清掃, 光熱費, 消耗品費等</p> <p>修繕コスト: 建築, 電気設備, 機械設備の修繕更新, 長寿命化改修費用</p> <p>※建物を目標耐用年数(RC80年目, その他は60年)まで維持管理した場合の試算額です。</p> <p>※建て替え及び解体費用は試算額へは含みません。</p> | 運用コスト計 | 284,569 千円 | 修繕コスト計 | 374,533 千円 | <b>合計</b> | <b>659,102 千円</b> |
| 運用コスト計  | 284,569 千円  |        |            |        |            |           |                   |
| 修繕コスト計  | 374,533 千円  |        |            |        |            |           |                   |
| <b>合計</b>   | <b>659,102 千円</b>   |        |            |        |            |           |                   |

公共施設カルテ 施設別データ

施設基本情報 分団拠点施設-1

|       |              |      |      |   |        |
|-------|--------------|------|------|---|--------|
| 施設名称  | 通しNo. 563    |      |      | 消防団本部高知街分団合同庁舎  |        |
| 所在地   | 高知市永国寺町6番18号 |      |      | 担当部署  | 消防局総務課 |
| 開設時期  | 1989年        | 利用面積 | 723㎡ | 施設分類  | 分団拠点施設 |
| 目的機能  | 消防団屯所        |      |      |  |        |
| 避難時指定 |              |      |      |   |        |
| 津波浸水深 | 1.0~2.0m     |      |      |   |        |

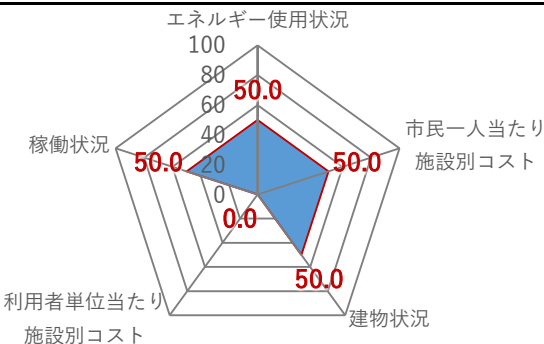
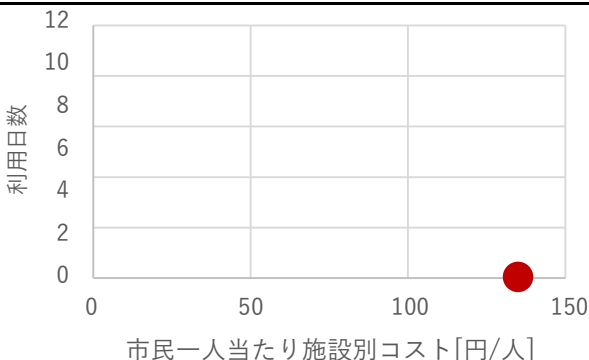
施設収支情報(2021年度)

|                |                     |  |
|----------------|---------------------|--|
| ①収入            | 0 千円                |  |
| ②支出            | 40,383 千円           |  |
| ③減価償却費         | 2,901 千円/年          |  |
| ④施設別コスト        | [(②+③)-①] 43,284 千円 |  |
| ⑤市民1人当たり施設別コスト | [④÷高知市人口] 134 円/人   |  |

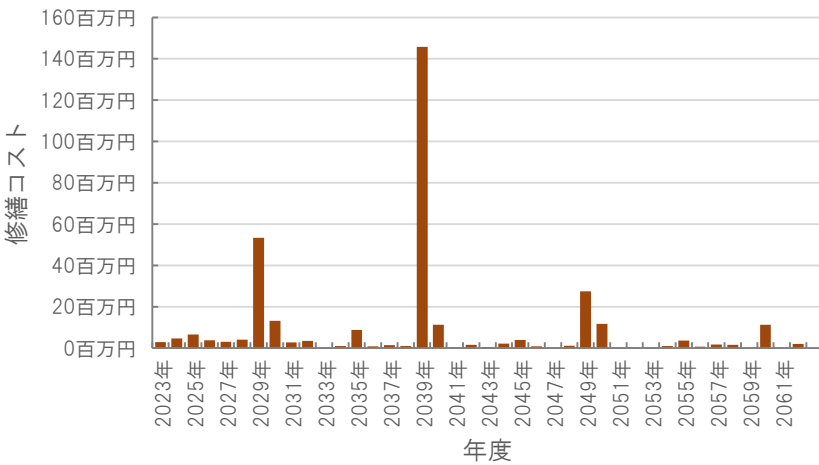
利用状況(2021年度)

|                 |           |     |
|-----------------|-----------|-----|
| ⑥年間利用数          | 利用日数      | 日/年 |
| ⑦利用数単位当たり施設別コスト | [④÷⑥] 円/日 |     |

総合評価(2021年度)


|  |  |
|--|--|
| <p>レーダーチャート(同分類施設との偏差値を掲載)</p>  | <p>二軸グラフ(同分類施設との比較)</p>  |
|--|--|

維持管理費等試算額

|   |  |            |            |        |            |    |            |
|---|--|------------|------------|--------|------------|----|------------|
|  | <p>[今後40年間の試算額合計]</p> <table border="1"> <tr> <td>運用コスト計</td> <td>257,826 千円</td> </tr> <tr> <td>修繕コスト計</td> <td>339,828 千円</td> </tr> <tr> <td>合計</td> <td>597,654 千円</td> </tr> </table> | 運用コスト計     | 257,826 千円 | 修繕コスト計 | 339,828 千円 | 合計 | 597,654 千円 |
|   | 運用コスト計   | 257,826 千円 |            |        |            |    |            |
| 修繕コスト計  | 339,828 千円   |            |            |        |            |    |            |
| 合計  | 597,654 千円   |            |            |        |            |    |            |
| <p>※建物を目標耐用年数(RC80年目, その他は60年)まで維持管理した場合の試算額です。<br/>※建て替え及び解体費用は試算額へは含みません。</p>     |  |            |            |        |            |    |            |

# 公共施設カルテ 施設別データ

## 施設基本情報 事務所-1

|       |                           |      |      |   |     |
|-------|---------------------------|------|------|---|-----|
| 施設名称  | 通しNo. 577                 |      |      | 大原町事務所  |     |
| 所在地   | 大原町98-1                   |      |      | 担当部署  | 総務課 |
| 開設時期  | 1998年                     | 利用面積 | 904㎡ | 施設分類  | 事務所 |
| 目的機能  | 移動図書館, 上下水道局料金お客さまセンター事務所 |      |      |  |     |
| 避難時指定 |                           |      |      |   |     |
| 津波浸水深 |                           |      |      |   |     |

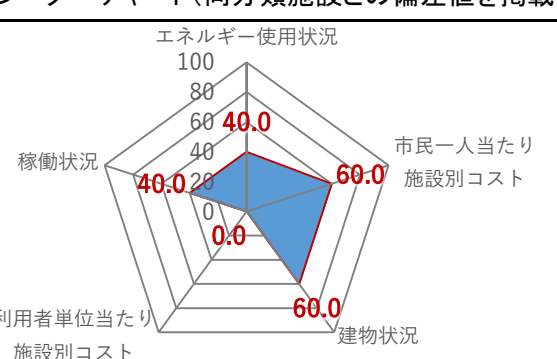
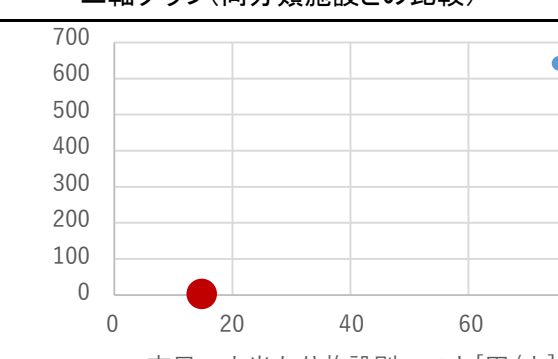
## 施設収支情報(2021年度)

|                |                         |            |
|----------------|-------------------------|------------|
| ①収入            |                         | 1,329 千円   |
| ②支出            |                         | 3,719 千円   |
| ③減価償却費         |                         | 2,311 千円/年 |
| ④施設別コスト        | $[(②+③)-①]$             | 4,701 千円   |
| ⑤市民1人当たり施設別コスト | $[④ \div \text{高知市人口}]$ | 15 円/人     |

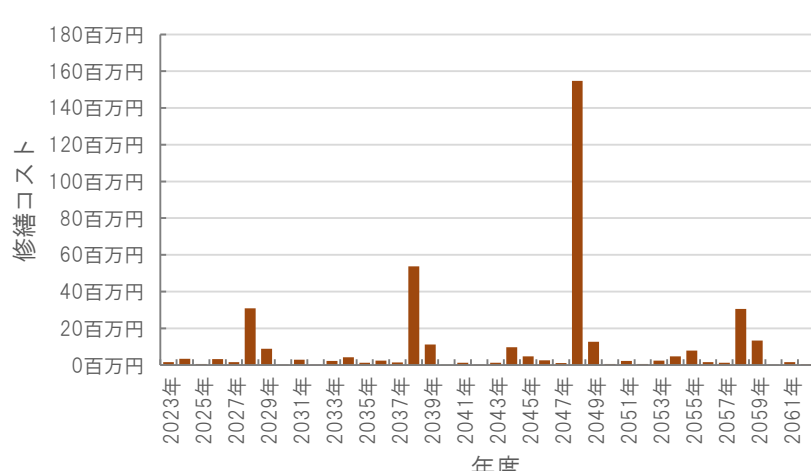
## 利用状況(2021年度)

|                 |              |     |
|-----------------|--------------|-----|
| ⑥年間利用数          |              | -/年 |
| ⑦利用数単位当たり施設別コスト | $[④ \div ⑥]$ | 円/- |


## 総合評価(2021年度)

|  |  |
|--|--|
| <p>レーダーチャート(同分類施設との偏差値を掲載)</p>  | <p>二軸グラフ(同分類施設との比較)</p>  <p style="text-align: center;">市民一人当たり施設別コスト[円/人]</p> |
|--|--|

## 維持管理費等試算額

|   |  |        |            |        |            |           |                   |
|---|--|--------|------------|--------|------------|-----------|-------------------|
|  <p style="text-align: center;">年度</p> | <p>[今後40年間の試算額合計]</p> <table border="1"> <tr> <td>運用コスト計</td> <td>321,975 千円</td> </tr> <tr> <td>修繕コスト計</td> <td>385,705 千円</td> </tr> <tr> <td><b>合計</b></td> <td><b>707,680 千円</b></td> </tr> </table> <p>運用コスト: 法令点検, 定期点検, 日常点検, 清掃, 光熱費, 消耗品費等</p> <p>修繕コスト: 建築, 電気設備, 機械設備の修繕更新, 長寿命化改修費用</p> <p>※建物を目標耐用年数(RC80年目, その他は60年)まで維持管理した場合の試算額です。</p> <p>※建て替え及び解体費用は試算額へは含みません。</p> | 運用コスト計 | 321,975 千円 | 修繕コスト計 | 385,705 千円 | <b>合計</b> | <b>707,680 千円</b> |
| 運用コスト計  | 321,975 千円   |        |            |        |            |           |                   |
| 修繕コスト計  | 385,705 千円   |        |            |        |            |           |                   |
| <b>合計</b>   | <b>707,680 千円</b>  |        |            |        |            |           |                   |

# 公共施設カルテ 施設別データ

|       |                                       |      |        |   |     |
|-------|---------------------------------------|------|--------|---|-----|
| 施設名称  | 高知市中山間地域構造改善センター                      |      |        |   |     |
| 所在地   | 通しNo. 578<br>鏡小浜8-1                   |      | 担当部署   | 鏡地域振興課  |     |
| 開設時期  | 1990年                                 | 利用面積 | 1,913㎡ | 施設分類  | 事務所 |
| 目的機能  | 農林水産業の近代化及び地域住民の生活改善を図り、農林水産業の振興に資する。 |      |        |  |     |
| 避難時指定 | 指定緊急避難場所 指定避難所                        |      |        |   |     |
| 津波浸水深 | 0m                                    |      |        |   |     |


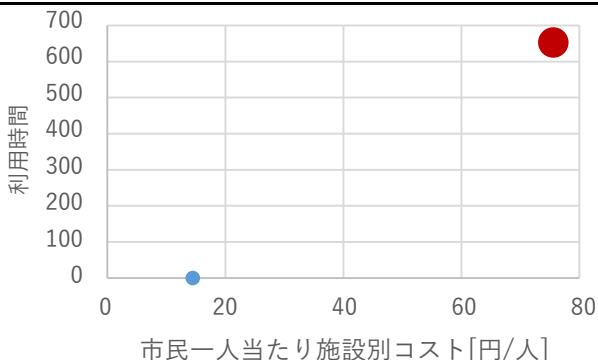
## 施設収支情報(2021年度)

|                |                                |
|----------------|--------------------------------|
| ①収入            | 555 千円                         |
| ②支出            | 10,216 千円                      |
| ③減価償却費         | 14,725 千円/年                    |
| ④施設別コスト        | $[(②+③)-①]$ 24,386 千円          |
| ⑤市民1人当たり施設別コスト | $[④ \div \text{高知市人口}]$ 75 円/人 |

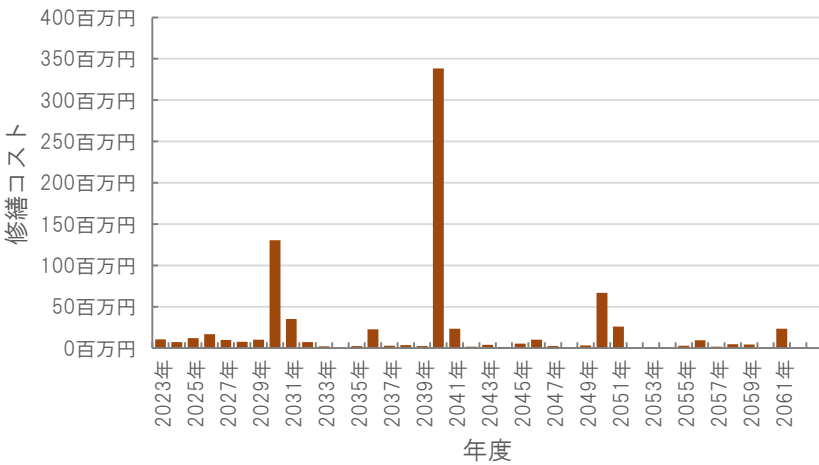
## 利用状況(2021年度)

|                 |              |             |
|-----------------|--------------|-------------|
| ⑥年間利用数          | 利用時間         | 642 時間/年    |
| ⑦利用数単位当たり施設別コスト | $[④ \div ⑥]$ | 37,984 円/時間 |

## 総合評価(2021年度)


|  |  |
|--|--|
| <h3>レーダーチャート(同分類施設との偏差値を掲載)</h3>  | <h3>二軸グラフ(同分類施設との比較)</h3>  |
|--|--|

## 維持管理費等試算額

|   |  |            |            |        |            |           |                     |
|---|--|------------|------------|--------|------------|-----------|---------------------|
|    | <p>[今後40年間の試算額合計]</p> <table border="1"> <tr> <td>運用コスト計</td> <td>681,753 千円</td> </tr> <tr> <td>修繕コスト計</td> <td>814,423 千円</td> </tr> <tr> <td><b>合計</b></td> <td><b>1,496,176 千円</b></td> </tr> </table> | 運用コスト計     | 681,753 千円 | 修繕コスト計 | 814,423 千円 | <b>合計</b> | <b>1,496,176 千円</b> |
|   | 運用コスト計   | 681,753 千円 |            |        |            |           |                     |
| 修繕コスト計  | 814,423 千円   |            |            |        |            |           |                     |
| <b>合計</b>   | <b>1,496,176 千円</b>  |            |            |        |            |           |                     |
| <p>運用コスト: 法令点検, 定期点検, 日常点検, 清掃, 光熱費, 消耗品費等</p> <p>修繕コスト: 建築, 電気設備, 機械設備の修繕更新, 長寿命化改修費用</p> <p>※建物を目標耐用年数(RC80年目, その他は60年)まで維持管理した場合の試算額です。</p> <p>※建て替え及び解体費用は試算額へは含みません。</p> |  |            |            |        |            |           |                     |

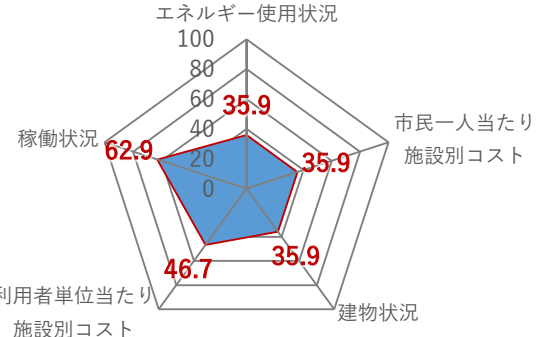
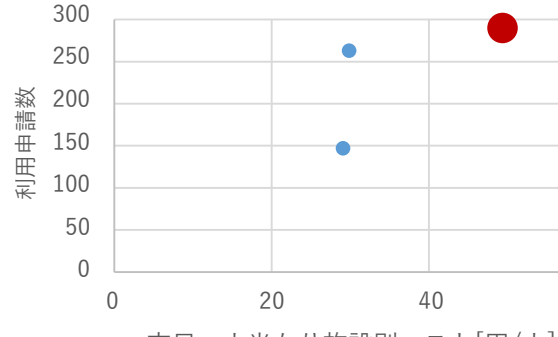


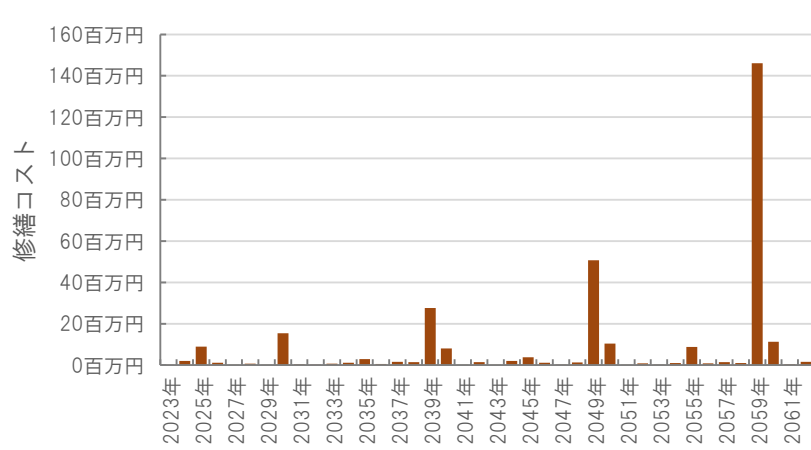
# 公共施設カルテ 施設別データ

| 施設基本情報 |   |      |      | 防災施設-1  |      |
|--------|---|------|------|---|------|
| 施設名称   | 高知市種崎地区津波避難センター   |      |      |   |      |
| 所在地    | 通しNo. 670 種崎405-6   |      | 担当部署 | 地域防災推進課   |      |
| 開設時期   | 2009年   | 利用面積 | 725㎡ | 施設分類  | 防災施設 |
| 目的機能   | 南海トラフ地震等による津波等から市民の生命及び身体を守り、並びに市民の防災意識の向上に寄与するため、高知市津波避難センターを設置する。 |      |      |  <p>撮影日: 7月 2017 © 2018 Google</p> |      |
| 避難時指定  | 指定緊急避難場所 指定避難所  |      |      |   |      |
| 津波浸水深  | 2.0~3.0m  |      |      |   |      |


| 施設収支情報(2021年度) |                                |
|----------------|--------------------------------|
| ①収入            | 0 千円                           |
| ②支出            | 13,237 千円                      |
| ③減価償却費         | 2,729 千円/年                     |
| ④施設別コスト        | $[(②+③)-①]$ 15,966 千円          |
| ⑤市民1人当たり施設別コスト | $[④ \div \text{高知市人口}]$ 49 円/人 |

| 利用状況(2021年度)    |                         |
|-----------------|-------------------------|
| ⑥年間利用数          | 利用申請数 285 件/年           |
| ⑦利用数単位当たり施設別コスト | $[④ \div ⑥]$ 56,021 円/件 |

| 総合評価(2021年度)  |  |
|---|--|
| レーダーチャート(同分類施設との偏差値を掲載)   | 二軸グラフ(同分類施設との比較)   |
|  |  |


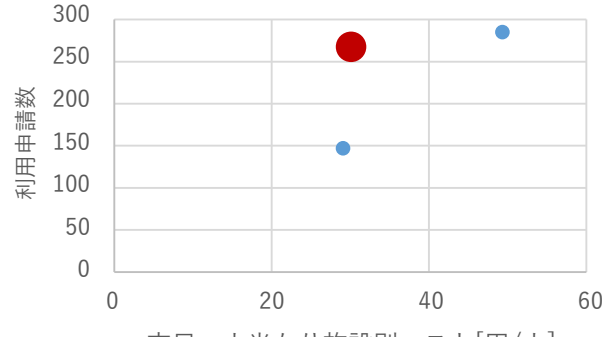
| 維持管理費等試算額   |  |        |            |        |            |           |                   |
|---|--|--------|------------|--------|------------|-----------|-------------------|
|  | <p>[今後40年間の試算額合計]</p> <table border="1"> <tr> <td>運用コスト計</td> <td>258,410 千円</td> </tr> <tr> <td>修繕コスト計</td> <td>316,863 千円</td> </tr> <tr> <td><b>合計</b></td> <td><b>575,273 千円</b></td> </tr> </table> <p>運用コスト: 法令点検, 定期点検, 日常点検, 清掃, 光熱費, 消耗品費等<br/>                     修繕コスト: 建築, 電気設備, 機械設備の修繕更新, 長寿命化改修費用</p> <p>※建物を目標耐用年数(RC80年目, その他は60年)まで維持管理した場合の試算額です。<br/>                     ※建て替え及び解体費用は試算額へは含みません。</p> | 運用コスト計 | 258,410 千円 | 修繕コスト計 | 316,863 千円 | <b>合計</b> | <b>575,273 千円</b> |
| 運用コスト計  | 258,410 千円   |        |            |        |            |           |                   |
| 修繕コスト計  | 316,863 千円   |        |            |        |            |           |                   |
| <b>合計</b>   | <b>575,273 千円</b>  |        |            |        |            |           |                   |

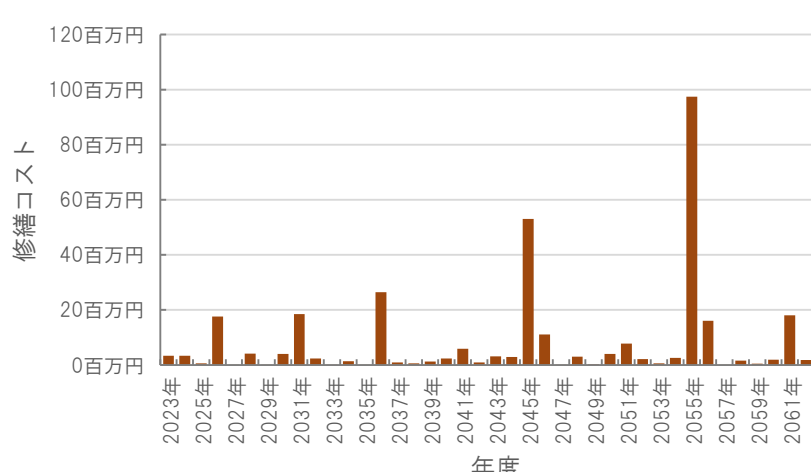
公共施設カルテ 施設別データ

| 施設基本情報 |   |      |        | 防災施設-2  |      |
|--------|---|------|--------|---|------|
| 施設名称   | 種崎地区舟倉津波避難センター  |      |        |   |      |
| 所在地    | 通しNo. 887<br>仁井田1646-14   |      | 担当部署   | 地域防災推進課   |      |
| 開設時期   | 2017年   | 利用面積 | 1,498㎡ | 施設分類  | 防災施設 |
| 目的機能   | 南海トラフ地震等による津波等から市民の生命及び身体を守り、並びに市民の防災意識の向上に寄与するため、高知市津波避難センターを設置する。 |      |        |  |      |
| 避難時指定  | 指定緊急避難場所 指定避難所  |      |        |   |      |
| 津波浸水深  | 3.0m～   |      |        |   |      |


| 施設収支情報(2021年度) |                                |
|----------------|--------------------------------|
| ①収入            | 0 千円                           |
| ②支出            | 2,005 千円                       |
| ③減価償却費         | 7,659 千円/年                     |
| ④施設別コスト        | $[(②+③)-①]$ 9,664 千円           |
| ⑤市民1人当たり施設別コスト | $[④ \div \text{高知市人口}]$ 30 円/人 |

| 利用状況(2021年度)    |                         |
|-----------------|-------------------------|
| ⑥年間利用数          | 利用申請数 263 件/年           |
| ⑦利用数単位当たり施設別コスト | $[④ \div ⑥]$ 36,745 円/件 |

| レーダーチャート(同分類施設との偏差値を掲載)   | 二軸グラフ(同分類施設との比較)   |
|---|--|
|  |  |


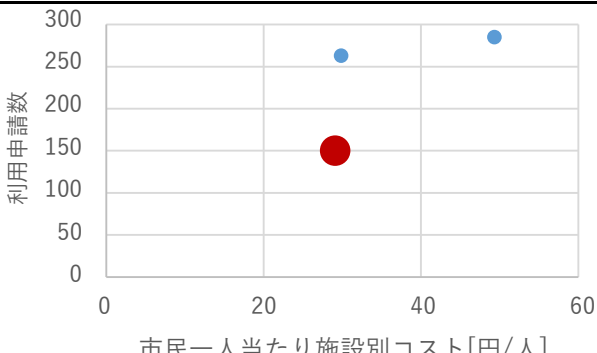
| 維持管理費等試算額   |  |            |            |        |            |           |                   |
|---|--|------------|------------|--------|------------|-----------|-------------------|
|  | <p>[今後40年間の試算額合計]</p> <table border="1"> <tr> <td>運用コスト計</td> <td>533,968 千円</td> </tr> <tr> <td>修繕コスト計</td> <td>322,004 千円</td> </tr> <tr> <td><b>合計</b></td> <td><b>855,971 千円</b></td> </tr> </table> | 運用コスト計     | 533,968 千円 | 修繕コスト計 | 322,004 千円 | <b>合計</b> | <b>855,971 千円</b> |
|   | 運用コスト計   | 533,968 千円 |            |        |            |           |                   |
| 修繕コスト計  | 322,004 千円   |            |            |        |            |           |                   |
| <b>合計</b>   | <b>855,971 千円</b>  |            |            |        |            |           |                   |
|   | <p>運用コスト: 法令点検, 定期点検, 日常点検, 清掃, 光熱費, 消耗品費等</p> <p>修繕コスト: 建築, 電気設備, 機械設備の修繕更新, 長寿命化改修費用</p> <p>※建物を目標耐用年数(RC80年目, その他は60年)まで維持管理した場合の試算額です。</p> <p>※建て替え及び解体費用は試算額へは含みません。</p>                            |            |            |        |            |           |                   |

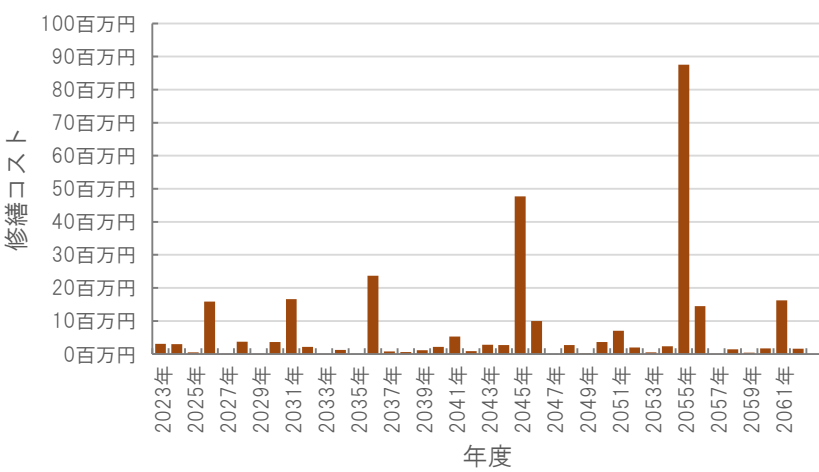
公共施設カルテ 施設別データ

| 施設基本情報 |   |      |        | 防災施設-3  |      |
|--------|---|------|--------|---|------|
| 施設名称   | 種崎地区貴船ノ森津波避難センター  |      |        |   |      |
| 所在地    | 通しNo. 888<br>種崎662-6  |      | 担当部署   | 地域防災推進課   |      |
| 開設時期   | 2017年   | 利用面積 | 1,346㎡ | 施設分類  | 防災施設 |
| 目的機能   | 南海トラフ地震等による津波等から市民の生命及び身体を守り、並びに市民の防災意識の向上に寄与するため、高知市津波避難センターを設置する。 |      |        |  |      |
| 避難時指定  | 指定緊急避難場所 指定避難所  |      |        |   |      |
| 津波浸水深  | 3.0m～   |      |        |   |      |

| 施設収支情報(2021年度) |                                |
|----------------|--------------------------------|
| ①収入            | 0 千円                           |
| ②支出            | 2,076 千円                       |
| ③減価償却費         | 7,332 千円/年                     |
| ④施設別コスト        | $[(②+③)-①]$ 9,408 千円           |
| ⑤市民1人当たり施設別コスト | $[④ \div \text{高知市人口}]$ 29 円/人 |


| 利用状況(2021年度)    |                         |
|-----------------|-------------------------|
| ⑥年間利用数          | 利用申請数 147 件/年           |
| ⑦利用数単位当たり施設別コスト | $[④ \div ⑥]$ 64,000 円/件 |

| 総合評価(2021年度)   |  |
|--|--|
| <p>レーダーチャート(同分類施設との偏差値を掲載)</p>  | <p>二軸グラフ(同分類施設との比較)</p>  |

| 維持管理費等試算額   |  |            |            |        |            |    |            |
|---|--|------------|------------|--------|------------|----|------------|
|  | <p>[今後40年間の試算額合計]</p> <table border="1"> <tr> <td>運用コスト計</td> <td>479,930 千円</td> </tr> <tr> <td>修繕コスト計</td> <td>289,417 千円</td> </tr> <tr> <td>合計</td> <td>769,347 千円</td> </tr> </table> | 運用コスト計     | 479,930 千円 | 修繕コスト計 | 289,417 千円 | 合計 | 769,347 千円 |
|   | 運用コスト計   | 479,930 千円 |            |        |            |    |            |
| 修繕コスト計  | 289,417 千円   |            |            |        |            |    |            |
| 合計  | 769,347 千円   |            |            |        |            |    |            |
|   | <p>運用コスト: 法令点検, 定期点検, 日常点検, 清掃, 光熱費, 消耗品費等</p> <p>修繕コスト: 建築, 電気設備, 機械設備の修繕更新, 長寿命化改修費用</p> <p>※建物を目標耐用年数(RC80年目, その他は60年)まで維持管理した場合の試算額です。</p> <p>※建て替え及び解体費用は試算額へは含みません。</p>              |            |            |        |            |    |            |

公共施設カルテ 施設別データ

施設基本情報 倉庫・資材置場-1

|       |                 |      |      |   |         |
|-------|-----------------|------|------|---|---------|
| 施設名称  | 通しNo. 583       |      |      | <b>総合倉庫</b>   |         |
| 所在地   | 神田1131-6        |      | 担当部署 | 総務課   |         |
| 開設時期  | 1988年           | 利用面積 | 936㎡ | 施設分類  | 倉庫・資材置場 |
| 目的機能  | 高知市等所有の備品・物品保管庫 |      |      |  |         |
| 避難時指定 |                 |      |      |   |         |
| 津波浸水深 |                 |      |      |   |         |

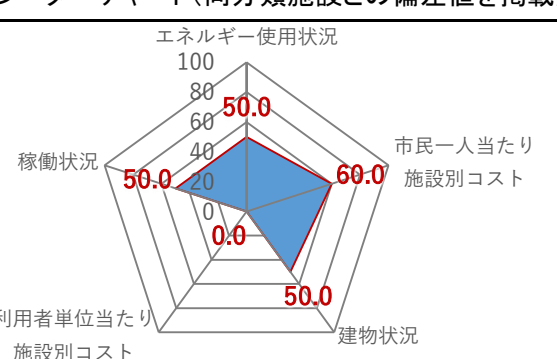
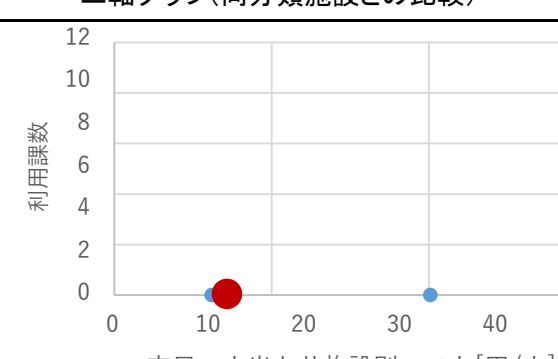
施設収支情報(2021年度)

|                |                         |            |
|----------------|-------------------------|------------|
| ①収入            |                         | 0 千円       |
| ②支出            |                         | 2,138 千円   |
| ③減価償却費         |                         | 1,865 千円/年 |
| ④施設別コスト        | $[(②+③)-①]$             | 4,003 千円   |
| ⑤市民1人当たり施設別コスト | $[④ \div \text{高知市人口}]$ | 12 円/人     |

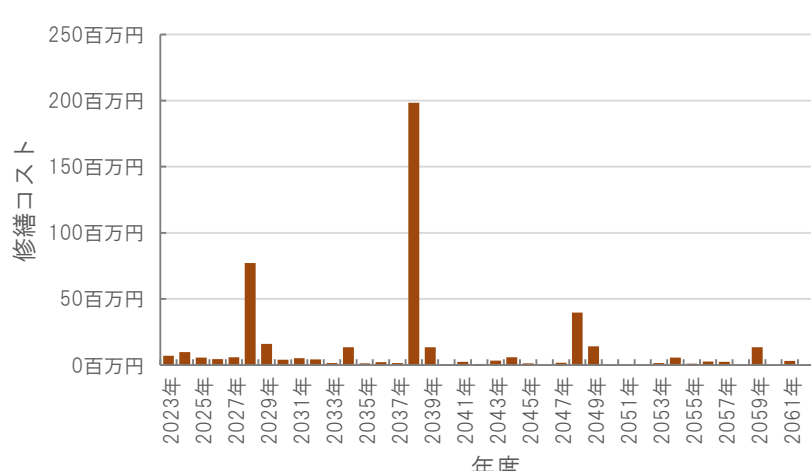
利用状況(2021年度)

|                 |              |     |
|-----------------|--------------|-----|
| ⑥年間利用数          | 利用課数         | 件/年 |
| ⑦利用数単位当たり施設別コスト | $[④ \div ⑥]$ | 円/件 |

総合評価(2021年度)


|  |  |
|--|--|
| <p>レーダーチャート(同分類施設との偏差値を掲載)</p>  | <p>二軸グラフ(同分類施設との比較)</p>  |
|--|--|

維持管理費等試算額

|   |   |        |            |        |            |           |                   |
|---|---|--------|------------|--------|------------|-----------|-------------------|
|  | <p>[今後40年間の試算額合計]</p> <table border="1"> <tr> <td>運用コスト計</td> <td style="text-align: right;">401,211 千円</td> </tr> <tr> <td>修繕コスト計</td> <td style="text-align: right;">472,287 千円</td> </tr> <tr> <td><b>合計</b></td> <td style="text-align: right;"><b>873,498 千円</b></td> </tr> </table> <p>運用コスト: 法令点検, 定期点検, 日常点検, 清掃, 光熱費, 消耗品費等</p> <p>修繕コスト: 建築, 電気設備, 機械設備の修繕更新, 長寿命化改修費用</p> <p>※建物を目標耐用年数(RC80年目, その他は60年)まで維持管理した場合の試算額です。</p> <p>※建て替え及び解体費用は試算額へは含みません。</p> | 運用コスト計 | 401,211 千円 | 修繕コスト計 | 472,287 千円 | <b>合計</b> | <b>873,498 千円</b> |
| 運用コスト計  | 401,211 千円  |        |            |        |            |           |                   |
| 修繕コスト計  | 472,287 千円  |        |            |        |            |           |                   |
| <b>合計</b>   | <b>873,498 千円</b>   |        |            |        |            |           |                   |

# 公共施設カルテ 施設別データ

## 施設基本情報 小学校-1

|       |   |      |        |   |     |
|-------|---|------|--------|---|-----|
| 施設名称  | 通しNo. 15  |      |        | <b>高知市立第四小学校</b>  |     |
| 所在地   | 上町2丁目1番11号  |      | 担当部署   | 学校環境整備課   |     |
| 開設時期  | 1872年   | 利用面積 | 5,113㎡ | 施設分類  | 小学校 |
| 目的機能  | 心身の発達に応じて、義務教育として行われる普通教育のうち基礎的なものを施すことを目的とする。<br>(学校教育法第29条 第四章 小学校) |      |        |  |     |
| 避難時指定 | 指定緊急避難場所 指定避難所  |      |        |   |     |
| 津波浸水深 | 0m  |      |        |   |     |

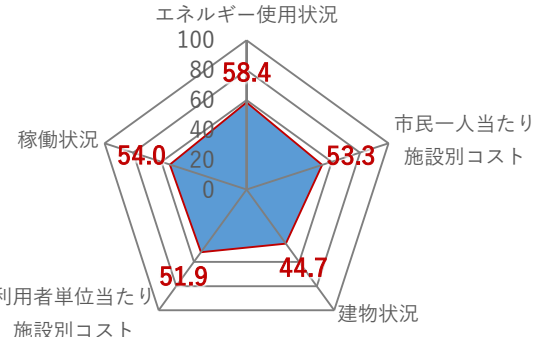
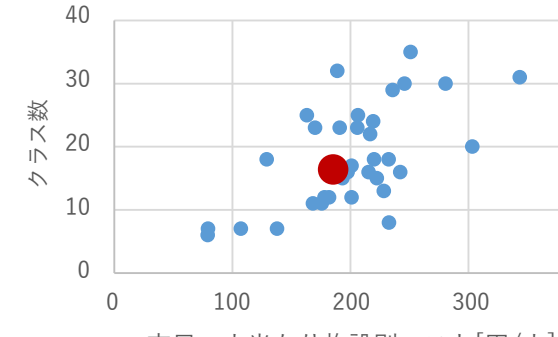
### 施設収支情報(2021年度)

|                |                     |  |
|----------------|---------------------|--|
| ①収入            | 300 千円              |  |
| ②支出            | 32,211 千円           |  |
| ③減価償却費         | 28,056 千円/年         |  |
| ④施設別コスト        | [(②+③)-①] 59,967 千円 |  |
| ⑤市民1人当たり施設別コスト | [④÷高知市人口] 185 円/人   |  |

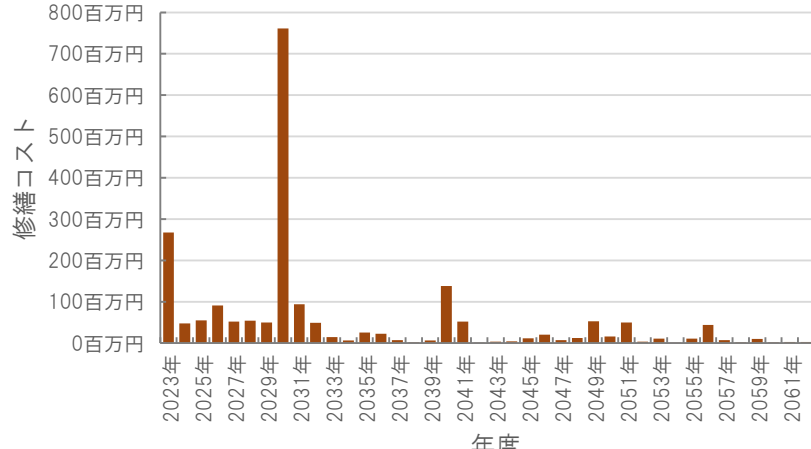
### 利用状況(2021年度)

|                 |                     |        |
|-----------------|---------------------|--------|
| ⑥年間利用数          | クラス数                | 16 組/年 |
| ⑦利用数単位当たり施設別コスト | [④÷⑥] 3,747,938 円/組 |        |

### 総合評価(2021年度)


|  |  |
|--|--|
| <h4>レーダーチャート(同分類施設との偏差値を掲載)</h4>  | <h4>二軸グラフ(同分類施設との比較)</h4>  |
|--|--|

### 維持管理費等試算額

|   |  |        |              |        |              |           |                     |
|---|--|--------|--------------|--------|--------------|-----------|---------------------|
|  | <h4>[今後40年間の試算額合計]</h4> <table border="1"> <tr> <td>運用コスト計</td> <td>1,669,232 千円</td> </tr> <tr> <td>修繕コスト計</td> <td>2,065,299 千円</td> </tr> <tr> <td><b>合計</b></td> <td><b>3,734,530 千円</b></td> </tr> </table> <p>運用コスト: 法令点検, 定期点検, 日常点検, 清掃, 光熱費, 消耗品費等</p> <p>修繕コスト: 建築, 電気設備, 機械設備の修繕更新, 長寿命化改修費用</p> <p>※建物を目標耐用年数(RC80年目, その他は60年)まで維持管理した場合の試算額です。</p> <p>※建て替え及び解体費用は試算額へは含みません。</p> | 運用コスト計 | 1,669,232 千円 | 修繕コスト計 | 2,065,299 千円 | <b>合計</b> | <b>3,734,530 千円</b> |
| 運用コスト計  | 1,669,232 千円   |        |              |        |              |           |                     |
| 修繕コスト計  | 2,065,299 千円   |        |              |        |              |           |                     |
| <b>合計</b>   | <b>3,734,530 千円</b>  |        |              |        |              |           |                     |

# 公共施設カルテ 施設別データ

施設基本情報 小学校-2

|       |   |      |         |   |
|-------|---|------|---------|---|
| 施設名称  | 高知市立第六小学校   |      |         |   |
| 所在地   | 通しNo. 16<br>升形9番4号  | 担当部署 | 学校環境整備課 |   |
| 開設時期  | 1911年   | 利用面積 | 4,553㎡  | 施設分類  |
| 目的機能  | 心身の発達に応じて、義務教育として行われる普通教育のうち基礎的なものを施すことを目的とする。<br>(学校教育法第29条 第四章 小学校) |      |         |  |
| 避難時指定 | 指定緊急避難場所 指定避難所  |      |         |   |
| 津波浸水深 | 0~1.0m  |      |         |   |

## 施設収支情報(2021年度)

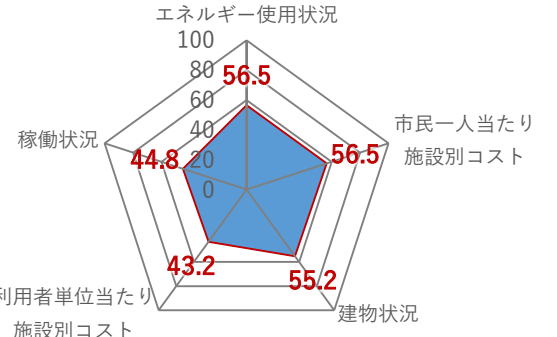
|                |                                 |
|----------------|---------------------------------|
| ①収入            | 139 千円                          |
| ②支出            | 26,258 千円                       |
| ③減価償却費         | 28,382 千円/年                     |
| ④施設別コスト        | $[(②+③)-①]$ 54,501 千円           |
| ⑤市民1人当たり施設別コスト | $[④ \div \text{高知市人口}]$ 168 円/人 |

## 利用状況(2021年度)

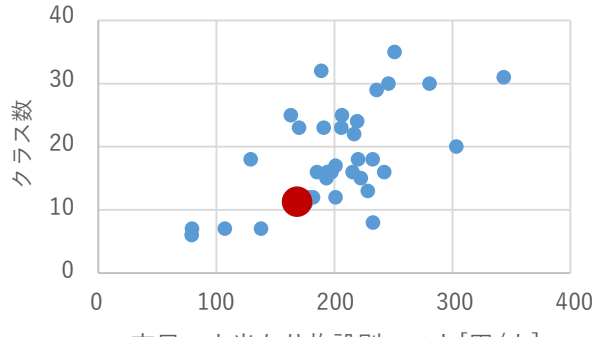
|                 |              |               |
|-----------------|--------------|---------------|
| ⑥年間利用数          | クラス数         | 11 組/年        |
| ⑦利用数単位当たり施設別コスト | $[④ \div ⑥]$ | 4,954,636 円/組 |

## 総合評価(2021年度)

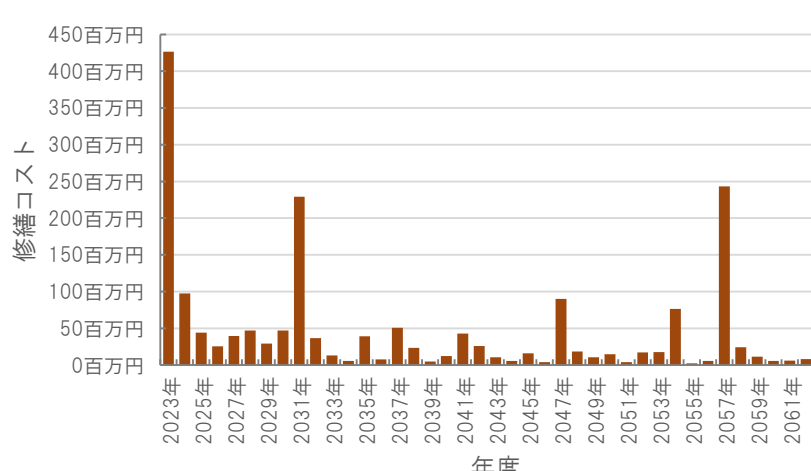
### レーダーチャート(同分類施設との偏差値を掲載)



### 二軸グラフ(同分類施設との比較)



## 維持管理費等試算額



[今後40年間の試算額合計]

|           |                     |
|-----------|---------------------|
| 運用コスト計    | 1,060,571 千円        |
| 修繕コスト計    | 1,838,234 千円        |
| <b>合計</b> | <b>2,898,806 千円</b> |


運用コスト: 法令点検, 定期点検, 日常点検, 清掃, 光熱費, 消耗品費等

修繕コスト: 建築, 電気設備, 機械設備の修繕更新, 長寿命化改修費用

※建物を目標耐用年数(RC80年目, その他は60年)まで維持管理した場合の試算額です。

※建て替え及び解体費用は試算額へは含みません。

# 公共施設カルテ 施設別データ

|       |   |      |         |   |
|-------|---|------|---------|---|
| 施設名称  | 高知市立江ノ口小学校  |      |         |   |
| 所在地   | 通しNo. 17<br>新本町1丁目8番12号   | 担当部署 | 学校環境整備課 |   |
| 開設時期  | 1873年   | 利用面積 | 5,951㎡  | 施設分類  |
| 目的機能  | 心身の発達に応じて、義務教育として行われる普通教育のうち基礎的なものを施すことを目的とする。<br>(学校教育法第29条 第四章 小学校) |      |         |  |
| 避難時指定 | 指定緊急避難場所 指定避難所  |      |         |   |
| 津波浸水深 | 2.0~3.0m  |      |         |   |

## 施設収支情報(2021年度)

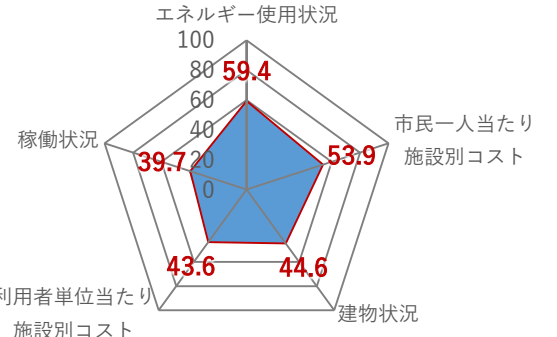
|                |                                 |
|----------------|---------------------------------|
| ①収入            | 185 千円                          |
| ②支出            | 28,731 千円                       |
| ③減価償却費         | 30,370 千円/年                     |
| ④施設別コスト        | $[(②+③)-①]$ 58,916 千円           |
| ⑤市民1人当たり施設別コスト | $[④ \div \text{高知市人口}]$ 182 円/人 |

## 利用状況(2021年度)

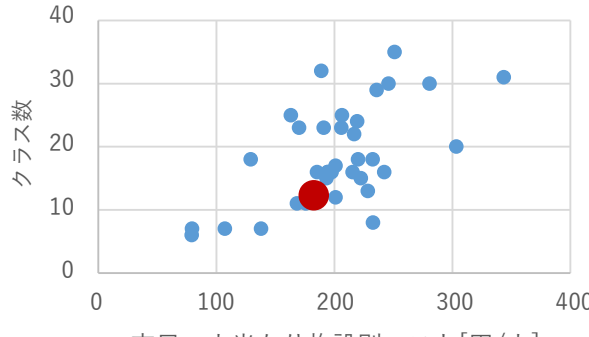
|                 |              |               |
|-----------------|--------------|---------------|
| ⑥年間利用数          | クラス数         | 12 組/年        |
| ⑦利用数単位当たり施設別コスト | $[④ \div ⑥]$ | 4,909,667 円/組 |

## 総合評価(2021年度)

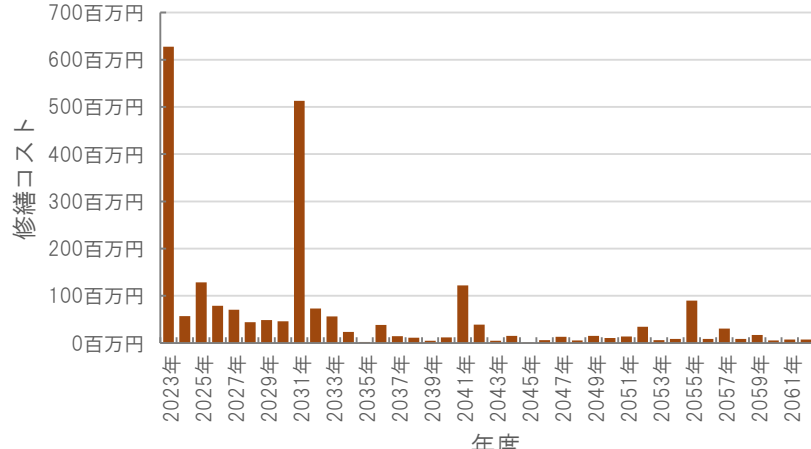
### レーダーチャート(同分類施設との偏差値を掲載)



### 二軸グラフ(同分類施設との比較)



## 維持管理費等試算額



### [今後40年間の試算額合計]


|           |                     |
|-----------|---------------------|
| 運用コスト計    | 1,940,374 千円        |
| 修繕コスト計    | 2,323,224 千円        |
| <b>合計</b> | <b>4,263,598 千円</b> |

運用コスト: 法令点検, 定期点検, 日常点検, 清掃, 光熱費, 消耗品費等  
修繕コスト: 建築, 電気設備, 機械設備の修繕更新, 長寿命化改修費用

※建物を目標耐用年数(RC80年目, その他は60年)まで維持管理した場合の試算額です。  
※建て替え及び解体費用は試算額へは含みません。

# 公共施設カルテ 施設別データ

## 施設基本情報 小学校-4

|       |   |      |        |   |     |
|-------|---|------|--------|---|-----|
| 施設名称  | 通しNo. 18  |      |        | <b>高知市立江陽小学校</b>  |     |
| 所在地   | 江陽町1番30号  |      | 担当部署   | 学校環境整備課   |     |
| 開設時期  | 1956年   | 利用面積 | 8,238㎡ | 施設分類  | 小学校 |
| 目的機能  | 心身の発達に応じて、義務教育として行われる普通教育のうち基礎的なものを施すことを目的とする。<br>(学校教育法第29条 第四章 小学校) |      |        |  |     |
| 避難時指定 | 指定緊急避難場所 指定避難所  |      |        |   |     |
| 津波浸水深 | 2.0~3.0m  |      |        |   |     |


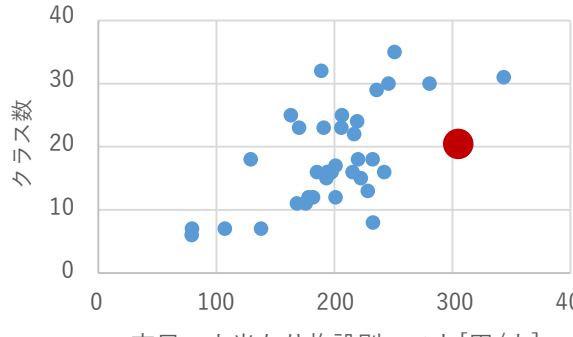
## 施設収支情報(2021年度)

|                |                     |  |
|----------------|---------------------|--|
| ①収入            | 308 千円              |  |
| ②支出            | 25,003 千円           |  |
| ③減価償却費         | 73,477 千円/年         |  |
| ④施設別コスト        | [(②+③)-①] 98,172 千円 |  |
| ⑤市民1人当たり施設別コスト | [④÷高知市人口] 303 円/人   |  |

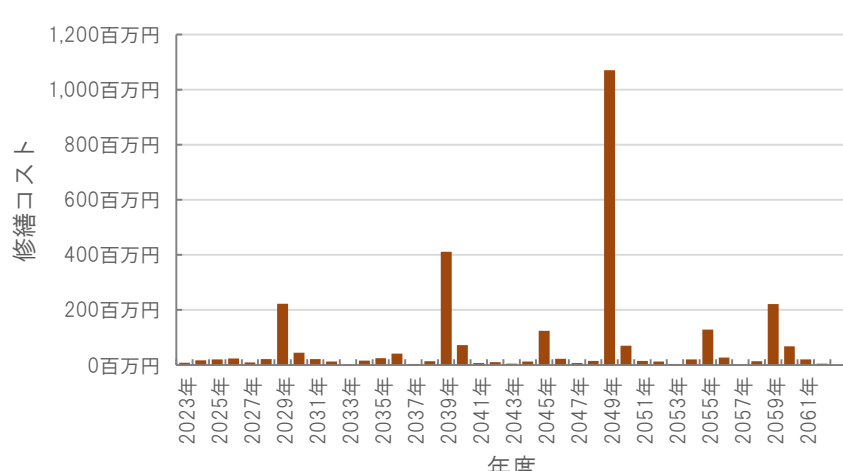
## 利用状況(2021年度)

|                 |                     |        |
|-----------------|---------------------|--------|
| ⑥年間利用数          | クラス数                | 20 組/年 |
| ⑦利用数単位当たり施設別コスト | [④÷⑥] 4,908,600 円/組 |        |

## 総合評価(2021年度)

|  |  |
|--|--|
| <h3>レーダーチャート(同分類施設との偏差値を掲載)</h3>  | <h3>二軸グラフ(同分類施設との比較)</h3>  |
|--|--|


## 維持管理費等試算額

|  |   |        |              |        |              |           |                     |
|--|---|--------|--------------|--------|--------------|-----------|---------------------|
|  | <h3>[今後40年間の試算額合計]</h3> <table border="1"> <tr> <td>運用コスト計</td> <td style="text-align: right;">2,937,012 千円</td> </tr> <tr> <td>修繕コスト計</td> <td style="text-align: right;">2,876,261 千円</td> </tr> <tr> <td><b>合計</b></td> <td style="text-align: right;"><b>5,813,274 千円</b></td> </tr> </table> <p> <small>運用コスト: 法令点検, 定期点検, 日常点検, 清掃, 光熱費, 消耗品費等</small><br/> <small>修繕コスト: 建築, 電気設備, 機械設備の修繕更新, 長寿命化改修費用</small> </p> <p> <small>※建物を目標耐用年数(RC80年目, その他は60年)まで維持管理した場合の試算額です。</small><br/> <small>※建て替え及び解体費用は試算額へは含みません。</small> </p> | 運用コスト計 | 2,937,012 千円 | 修繕コスト計 | 2,876,261 千円 | <b>合計</b> | <b>5,813,274 千円</b> |
| 運用コスト計   | 2,937,012 千円  |        |              |        |              |           |                     |
| 修繕コスト計   | 2,876,261 千円  |        |              |        |              |           |                     |
| <b>合計</b>  | <b>5,813,274 千円</b>   |        |              |        |              |           |                     |



公共施設カルテ 施設別データ

施設基本情報 小学校-5

|       |   |      |        |   |     |
|-------|---|------|--------|---|-----|
| 施設名称  | 通しNo. 19  |      |        | <b>高知市立旭小学校</b>   |     |
| 所在地   | 本宮町15番地   |      | 担当部署   | 学校環境整備課   |     |
| 開設時期  | 1873年   | 利用面積 | 7,539㎡ | 施設分類  | 小学校 |
| 目的機能  | 心身の発達に応じて、義務教育として行われる普通教育のうち基礎的なものを施すことを目的とする。<br>(学校教育法第29条 第四章 小学校) |      |        |  |     |
| 避難時指定 | 指定緊急避難場所 指定避難所  |      |        |   |     |
| 津波浸水深 | 0m  |      |        |   |     |

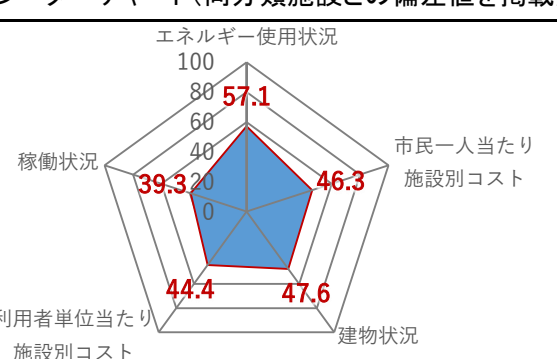
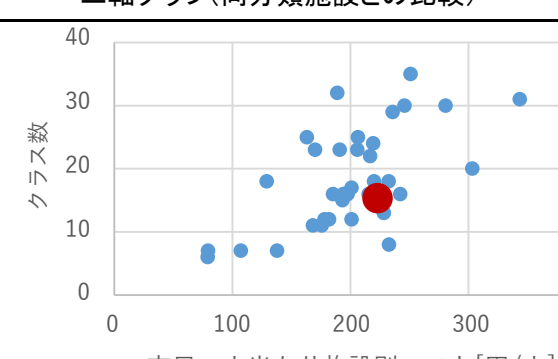
施設収支情報(2021年度)

|                |                     |  |
|----------------|---------------------|--|
| ①収入            | 216 千円              |  |
| ②支出            | 38,288 千円           |  |
| ③減価償却費         | 33,903 千円/年         |  |
| ④施設別コスト        | [(②+③)-①] 71,975 千円 |  |
| ⑤市民1人当たり施設別コスト | [④÷高知市人口] 222 円/人   |  |

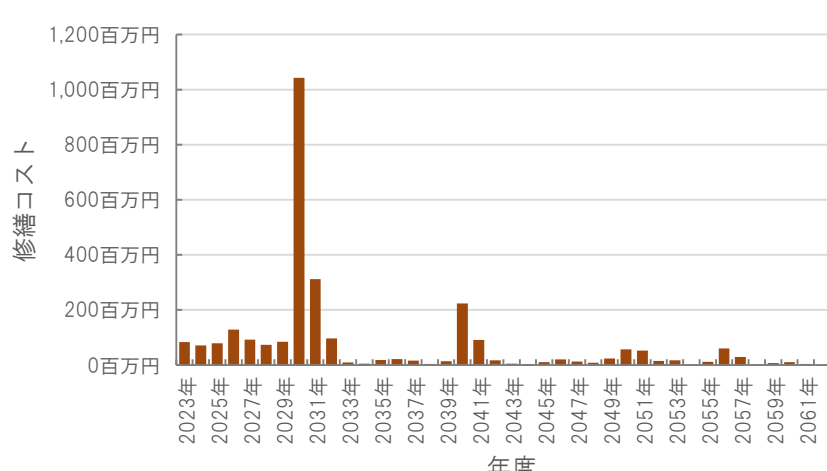
利用状況(2021年度)

|                 |                     |        |
|-----------------|---------------------|--------|
| ⑥年間利用数          | クラス数                | 15 組/年 |
| ⑦利用数単位当たり施設別コスト | [④÷⑥] 4,798,333 円/組 |        |

総合評価(2021年度)


|  |  |
|--|--|
| <p>レーダーチャート(同分類施設との偏差値を掲載)</p>  | <p>二軸グラフ(同分類施設との比較)</p>  |
|--|--|

維持管理費等試算額

|  |  |        |              |        |              |           |                     |
|--|--|--------|--------------|--------|--------------|-----------|---------------------|
|  | <p>[今後40年間の試算額合計]</p> <table border="1"> <tr> <td>運用コスト計</td> <td>2,686,771 千円</td> </tr> <tr> <td>修繕コスト計</td> <td>2,838,410 千円</td> </tr> <tr> <td><b>合計</b></td> <td><b>5,525,182 千円</b></td> </tr> </table> <p>運用コスト: 法令点検, 定期点検, 日常点検, 清掃, 光熱費, 消耗品費等</p> <p>修繕コスト: 建築, 電気設備, 機械設備の修繕更新, 長寿命化改修費用</p> <p>※建物を目標耐用年数(RC80年目, その他は60年)まで維持管理した場合の試算額です。</p> <p>※建て替え及び解体費用は試算額へは含みません。</p> | 運用コスト計 | 2,686,771 千円 | 修繕コスト計 | 2,838,410 千円 | <b>合計</b> | <b>5,525,182 千円</b> |
| 運用コスト計   | 2,686,771 千円   |        |              |        |              |           |                     |
| 修繕コスト計   | 2,838,410 千円   |        |              |        |              |           |                     |
| <b>合計</b>  | <b>5,525,182 千円</b>  |        |              |        |              |           |                     |

# 公共施設カルテ 施設別データ

施設基本情報 小学校-6

|       |   |      |         |   |
|-------|---|------|---------|---|
| 施設名称  | 高知市立旭東小学校   |      |         |   |
| 所在地   | 通しNo. 20<br>北端町50番地   | 担当部署 | 学校環境整備課 |   |
| 開設時期  | 1951年   | 利用面積 | 8,317㎡  | 施設分類  |
| 目的機能  | 心身の発達に応じて、義務教育として行われる普通教育のうち基礎的なものを施すことを目的とする。<br>(学校教育法第29条 第四章 小学校) |      |         |  |
| 避難時指定 | 指定緊急避難場所 指定避難所  |      |         |   |
| 津波浸水深 | 0m  |      |         |   |

## 施設収支情報(2021年度)

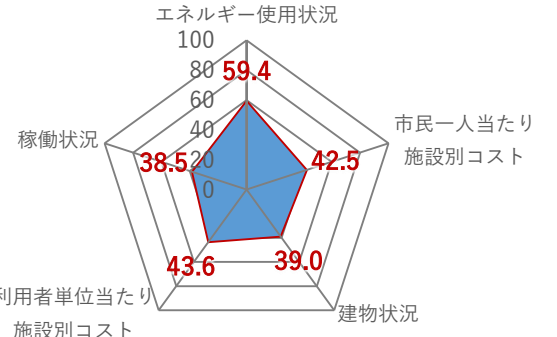
|                |                         |
|----------------|-------------------------|
| ①収入            | 252 千円                  |
| ②支出            | 39,386 千円               |
| ③減価償却費         | 39,248 千円/年             |
| ④施設別コスト        | $[(2)+(3)]-①$ 78,382 千円 |
| ⑤市民1人当たり施設別コスト | $④ \div$ 高知市人口 242 円/人  |

## 利用状況(2021年度)

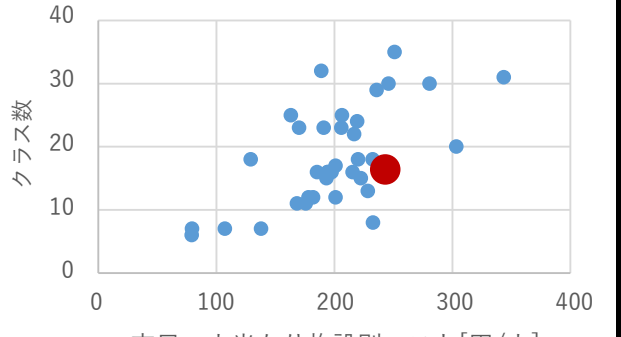
|                 |            |               |
|-----------------|------------|---------------|
| ⑥年間利用数          | クラス数       | 16 組/年        |
| ⑦利用数単位当たり施設別コスト | $④ \div ⑥$ | 4,898,875 円/組 |

## 総合評価(2021年度)

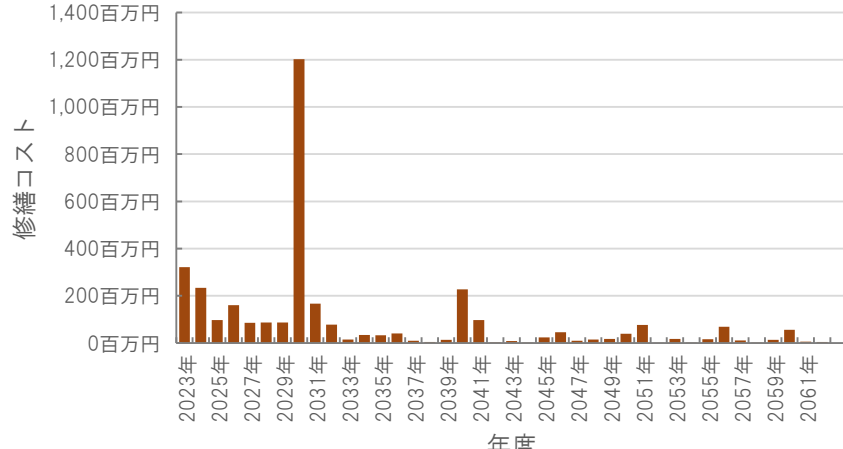
### レーダーチャート(同分類施設との偏差値を掲載)



### 二軸グラフ(同分類施設との比較)



## 維持管理費等試算額



[今後40年間の試算額合計]

|           |                     |
|-----------|---------------------|
| 運用コスト計    | 2,930,807 千円        |
| 修繕コスト計    | 3,433,354 千円        |
| <b>合計</b> | <b>6,364,161 千円</b> |

運用コスト: 法令点検, 定期点検, 日常点検, 清掃, 光熱費, 消耗品費等


修繕コスト: 建築, 電気設備, 機械設備の修繕更新, 長寿命化改修費用

※建物を目標耐用年数(RC80年目, その他は60年)まで維持管理した場合の試算額です。

※建て替え及び解体費用は試算額へは含みません。

公共施設カルテ 施設別データ

施設基本情報 小学校-7

|       |   |      |        |   |     |
|-------|---|------|--------|---|-----|
| 施設名称  | 通しNo. 27  |      |        | 高知市立潮江小学校   |     |
| 所在地   | 百石町2丁目4番40号   |      | 担当部署   | 学校環境整備課   |     |
| 開設時期  | 1872年   | 利用面積 | 7,646㎡ | 施設分類  | 小学校 |
| 目的機能  | 心身の発達に応じて、義務教育として行われる普通教育のうち基礎的なものを施すことを目的とする。<br>(学校教育法第29条 第四章 小学校) |      |        |  |     |
| 避難時指定 | 指定緊急避難場所 指定避難所  |      |        |   |     |
| 津波浸水深 | 3.0m～   |      |        |   |     |

施設収支情報(2021年度)

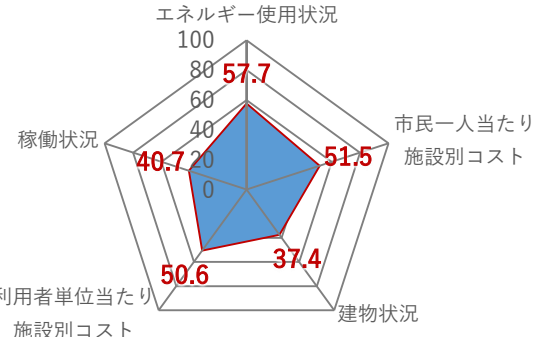
|                |                     |  |
|----------------|---------------------|--|
| ①収入            | 301 千円              |  |
| ②支出            | 34,227 千円           |  |
| ③減価償却費         | 28,999 千円/年         |  |
| ④施設別コスト        | [(②+③)-①] 62,925 千円 |  |
| ⑤市民1人当たり施設別コスト | [④÷高知市人口] 194 円/人   |  |

利用状況(2021年度)

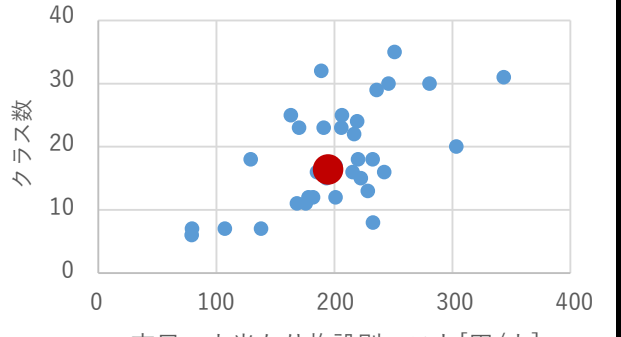
|                 |                     |        |
|-----------------|---------------------|--------|
| ⑥年間利用数          | クラス数                | 16 組/年 |
| ⑦利用数単位当たり施設別コスト | [④÷⑥] 3,932,813 円/組 |        |

総合評価(2021年度)

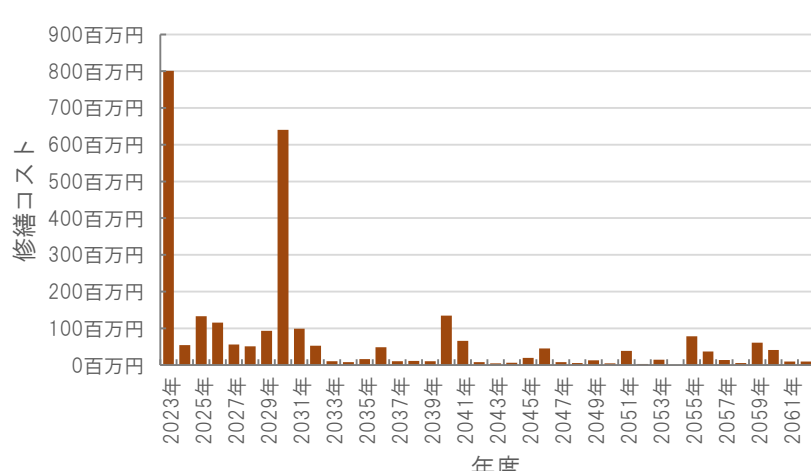
レーダーチャート(同分類施設との偏差値を掲載)



二軸グラフ(同分類施設との比較)



維持管理費等試算額



[今後40年間の試算額合計]

|           |                     |
|-----------|---------------------|
| 運用コスト計    | 2,515,865 千円        |
| 修繕コスト計    | 2,838,990 千円        |
| <b>合計</b> | <b>5,354,855 千円</b> |

運用コスト: 法令点検, 定期点検, 日常点検, 清掃, 光熱費, 消耗品費等


修繕コスト: 建築, 電気設備, 機械設備の修繕更新, 長寿命化改修費用

※建物を目標耐用年数(RC80年目, その他は60年)まで維持管理した場合の試算額です。

※建て替え及び解体費用は試算額へは含みません。

# 公共施設カルテ 施設別データ

## 施設基本情報 小学校-8

|       |   |      |        |   |     |
|-------|---|------|--------|---|-----|
| 施設名称  | 通しNo. 22  |      |        | <b>高知市立潮江東小学校</b>   |     |
| 所在地   | 潮新町2丁目1番54号   |      | 担当部署   | 学校環境整備課   |     |
| 開設時期  | 1955年   | 利用面積 | 5,877㎡ | 施設分類  | 小学校 |
| 目的機能  | 心身の発達に応じて、義務教育として行われる普通教育のうち基礎的なものを施すことを目的とする。<br>(学校教育法第29条 第四章 小学校) |      |        |  |     |
| 避難時指定 | 指定緊急避難場所 指定避難所  |      |        |   |     |
| 津波浸水深 | 3.0m～   |      |        |   |     |

## 施設収支情報(2021年度)

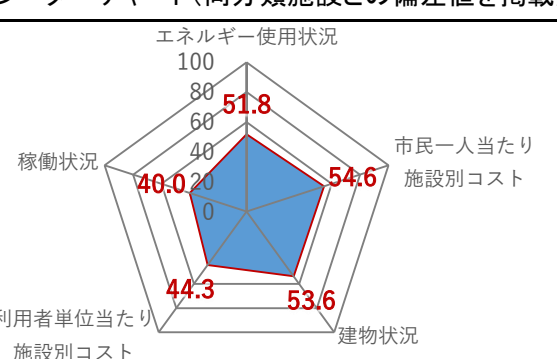
|                |             |           |
|----------------|-------------|-----------|
| ①収入            | 287 千円      |           |
| ②支出            | 23,463 千円   |           |
| ③減価償却費         | 34,515 千円/年 |           |
| ④施設別コスト        | [(②+③)-①]   |           |
| ⑤市民1人当たり施設別コスト | [④÷高知市人口]   |           |
|                |             | 57,691 千円 |
|                |             | 178 円/人   |

## 利用状況(2021年度)

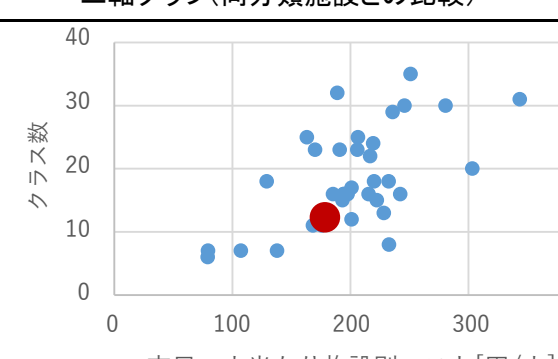
|                 |       |               |
|-----------------|-------|---------------|
| ⑥年間利用数          | クラス数  | 12 組/年        |
| ⑦利用数単位当たり施設別コスト | [④÷⑥] | 4,807,583 円/組 |

## 総合評価(2021年度)

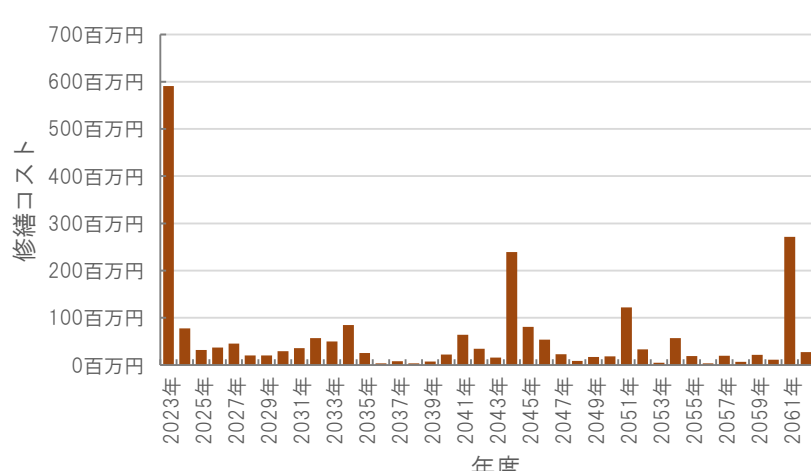
### レーダーチャート(同分類施設との偏差値を掲載)



### 二軸グラフ(同分類施設との比較)



## 維持管理費等試算額



### [今後40年間の試算額合計]

|           |                     |
|-----------|---------------------|
| 運用コスト計    | 1,657,689 千円        |
| 修繕コスト計    | 2,304,978 千円        |
| <b>合計</b> | <b>3,962,667 千円</b> |

運用コスト: 法令点検, 定期点検, 日常点検, 清掃, 光熱費, 消耗品費等


修繕コスト: 建築, 電気設備, 機械設備の修繕更新, 長寿命化改修費用

※建物を目標耐用年数(RC80年目, その他は60年)まで維持管理した場合の試算額です。

※建て替え及び解体費用は試算額へは含みません。

# 公共施設カルテ 施設別データ

施設基本情報 小学校-9

|       |   |      |         |   |
|-------|---|------|---------|---|
| 施設名称  | 高知市立小高坂小学校  |      |         |   |
| 所在地   | 通しNo. 23<br>新屋敷1丁目11番5号   | 担当部署 | 学校環境整備課 |   |
| 開設時期  | 1873年   | 利用面積 | 7,078㎡  | 施設分類  |
| 目的機能  | 心身の発達に応じて、義務教育として行われる普通教育のうち基礎的なものを施すことを目的とする。<br>(学校教育法第29条 第四章 小学校) |      |         |  |
| 避難時指定 | 指定緊急避難場所 指定避難所  |      |         |   |
| 津波浸水深 | 0~1.0m  |      |         |   |

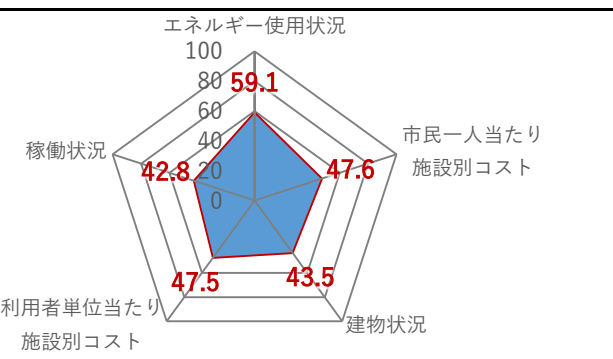
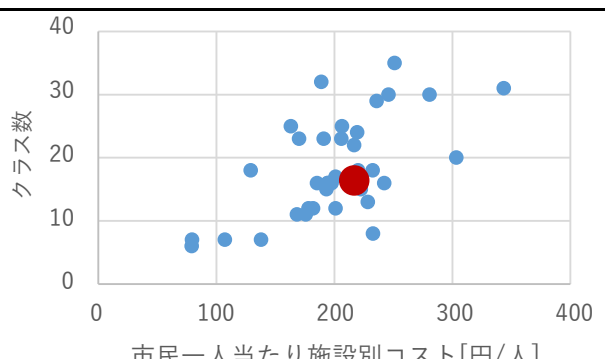
## 施設収支情報(2021年度)

|                |                                 |
|----------------|---------------------------------|
| ①収入            | 335 千円                          |
| ②支出            | 39,556 千円                       |
| ③減価償却費         | 30,521 千円/年                     |
| ④施設別コスト        | $[(②+③)-①]$ 69,742 千円           |
| ⑤市民1人当たり施設別コスト | $[④ \div \text{高知市人口}]$ 216 円/人 |

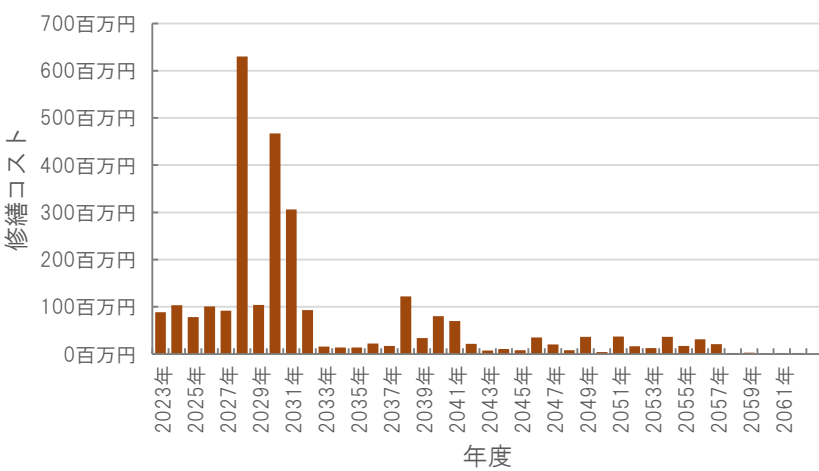
## 利用状況(2021年度)

|                 |              |               |
|-----------------|--------------|---------------|
| ⑥年間利用数          | クラス数         | 16 組/年        |
| ⑦利用数単位当たり施設別コスト | $[④ \div ⑥]$ | 4,358,875 円/組 |

## 総合評価(2021年度)


|  |  |
|--|--|
| <h3>レーダーチャート(同分類施設との偏差値を掲載)</h3>  | <h3>二軸グラフ(同分類施設との比較)</h3>  |
|--|--|

## 維持管理費等試算額

|   |  |        |              |        |              |           |                     |
|---|--|--------|--------------|--------|--------------|-----------|---------------------|
|  | <h3>[今後40年間の試算額合計]</h3> <table border="1"> <tr> <td>運用コスト計</td> <td>2,522,619 千円</td> </tr> <tr> <td>修繕コスト計</td> <td>2,788,121 千円</td> </tr> <tr> <td><b>合計</b></td> <td><b>5,310,740 千円</b></td> </tr> </table> <p>                     運用コスト: 法令点検, 定期点検, 日常点検, 清掃, 光熱費, 消耗品費等<br/>                     修繕コスト: 建築, 電気設備, 機械設備の修繕更新, 長寿命化改修費用                 </p> <p>                     ※建物を目標耐用年数(RC80年目, その他は60年)まで維持管理した場合の試算額です。<br/>                     ※建て替え及び解体費用は試算額へは含みません。                 </p> | 運用コスト計 | 2,522,619 千円 | 修繕コスト計 | 2,788,121 千円 | <b>合計</b> | <b>5,310,740 千円</b> |
| 運用コスト計  | 2,522,619 千円   |        |              |        |              |           |                     |
| 修繕コスト計  | 2,788,121 千円   |        |              |        |              |           |                     |
| <b>合計</b>   | <b>5,310,740 千円</b>  |        |              |        |              |           |                     |

# 公共施設カルテ 施設別データ

施設基本情報 小学校-10

|       |   |      |        |   |     |
|-------|---|------|--------|---|-----|
| 施設名称  | 通しNo. 24  |      |        | <b>高知市立昭和小学校</b>  |     |
| 所在地   | 日ノ出町7番61号   |      | 担当部署   | 学校環境整備課   |     |
| 開設時期  | 1873年   | 利用面積 | 7,404㎡ | 施設分類  | 小学校 |
| 目的機能  | 心身の発達に応じて、義務教育として行われる普通教育のうち基礎的なものを施すことを目的とする。<br>(学校教育法第29条 第四章 小学校) |      |        |  |     |
| 避難時指定 | 指定緊急避難場所 指定避難所  |      |        |   |     |
| 津波浸水深 | 3.0m～   |      |        |   |     |

## 施設収支情報(2021年度)

|                |                     |  |
|----------------|---------------------|--|
| ①収入            | 334 千円              |  |
| ②支出            | 24,874 千円           |  |
| ③減価償却費         | 46,494 千円/年         |  |
| ④施設別コスト        | [(②+③)-①] 71,034 千円 |  |
| ⑤市民1人当たり施設別コスト | [④÷高知市人口] 220 円/人   |  |

## 利用状況(2021年度)

|                 |                     |        |
|-----------------|---------------------|--------|
| ⑥年間利用数          | クラス数                | 24 組/年 |
| ⑦利用数単位当たり施設別コスト | [④÷⑥] 2,959,750 円/組 |        |

## 総合評価(2021年度)

### レーダーチャート(同分類施設との偏差値を掲載)

エネルギー使用状況: 49.3  
 稼働状況: 55.5  
 利用者単位当たり施設別コスト: 57.6  
 建物状況: 48.0  
 市民一人当たり施設別コスト: 46.8

### 二軸グラフ(同分類施設との比較)

クラス数 (Y軸) vs. 市民一人当たり施設別コスト [円/人] (X軸)

## 維持管理費等試算額

修繕コスト (Y軸) vs. 年度 (X軸)

[今後40年間の試算額合計]


|           |                     |
|-----------|---------------------|
| 運用コスト計    | 2,637,387 千円        |
| 修繕コスト計    | 2,863,629 千円        |
| <b>合計</b> | <b>5,501,016 千円</b> |

運用コスト: 法令点検, 定期点検, 日常点検, 清掃, 光熱費, 消耗品費等  
 修繕コスト: 建築, 電気設備, 機械設備の修繕更新, 長寿命化改修費用

※建物を目標耐用年数(RC80年目, その他は60年)まで維持管理した場合の試算額です。  
 ※建て替え及び解体費用は試算額へは含みません。

# 公共施設カルテ 施設別データ

## 施設基本情報 小学校-11

|       |   |      |        |   |     |
|-------|---|------|--------|---|-----|
| 施設名称  | 通しNo. 25  |      |        | <b>高知市立秦小学校</b>   |     |
| 所在地   | 愛宕山18番地   |      | 担当部署   | 学校環境整備課   |     |
| 開設時期  | 1869年   | 利用面積 | 7,223㎡ | 施設分類  | 小学校 |
| 目的機能  | 心身の発達に応じて、義務教育として行われる普通教育のうち基礎的なものを施すことを目的とする。<br>(学校教育法第29条 第四章 小学校) |      |        |  |     |
| 避難時指定 | 指定緊急避難場所 指定避難所  |      |        |   |     |
| 津波浸水深 | 0m  |      |        |   |     |

## 施設収支情報(2021年度)

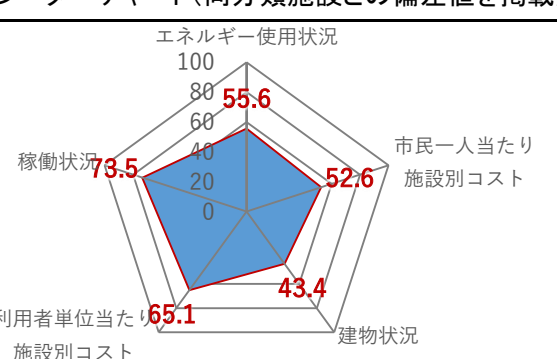
|                |                                 |
|----------------|---------------------------------|
| ①収入            | 461 千円                          |
| ②支出            | 24,403 千円                       |
| ③減価償却費         | 37,246 千円/年                     |
| ④施設別コスト        | $[(②+③)-①]$ 61,188 千円           |
| ⑤市民1人当たり施設別コスト | $[④ \div \text{高知市人口}]$ 189 円/人 |

## 利用状況(2021年度)

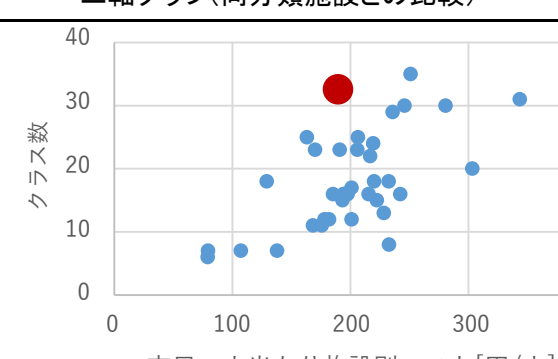
|                 |              |               |
|-----------------|--------------|---------------|
| ⑥年間利用数          | クラス数         | 32 組/年        |
| ⑦利用数単位当たり施設別コスト | $[④ \div ⑥]$ | 1,912,125 円/組 |

## 総合評価(2021年度)

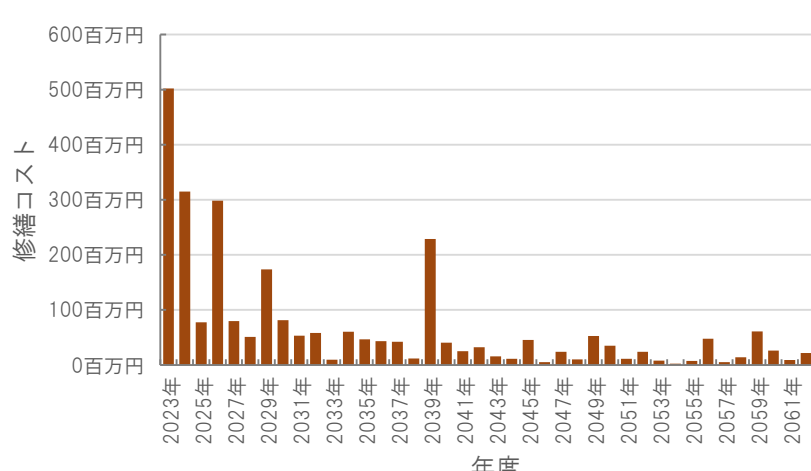
### レーダーチャート(同分類施設との偏差値を掲載)



### 二軸グラフ(同分類施設との比較)



## 維持管理費等試算額



**[今後40年間の試算額合計]**

|           |                     |
|-----------|---------------------|
| 運用コスト計    | 2,446,703 千円        |
| 修繕コスト計    | 2,669,891 千円        |
| <b>合計</b> | <b>5,116,594 千円</b> |

運用コスト: 法令点検, 定期点検, 日常点検, 清掃, 光熱費, 消耗品費等

修繕コスト: 建築, 電気設備, 機械設備の修繕更新, 長寿命化改修費用


※建物を目標耐用年数(RC80年目, その他は60年)まで維持管理した場合の試算額です。

※建て替え及び解体費用は試算額へは含みません。

# 公共施設カルテ 施設別データ

## 施設基本情報

小学校-12

|       |   |      |        |   |     |
|-------|---|------|--------|---|-----|
| 施設名称  | 通しNo. 26  |      |        | 高知市立初月小学校   |     |
| 所在地   | 南久万128番地  |      | 担当部署   | 学校環境整備課   |     |
| 開設時期  | 1874年   | 利用面積 | 8,493㎡ | 施設分類  | 小学校 |
| 目的機能  | 心身の発達に応じて、義務教育として行われる普通教育のうち基礎的なものを施すことを目的とする。<br>(学校教育法第29条 第四章 小学校) |      |        |  |     |
| 避難時指定 | 指定緊急避難場所 指定避難所  |      |        |   |     |
| 津波浸水深 | 0m  |      |        |   |     |

## 施設収支情報(2021年度)

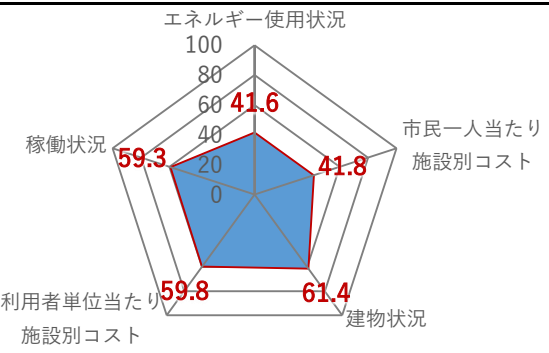
|                |             |           |
|----------------|-------------|-----------|
| ①収入            | 5 千円        |           |
| ②支出            | 30,391 千円   |           |
| ③減価償却費         | 49,205 千円/年 |           |
| ④施設別コスト        | [(②+③)-①]   |           |
| ⑤市民1人当たり施設別コスト | [④÷高知市人口]   |           |
|                |             | 79,591 千円 |
|                |             | 246 円/人   |

## 利用状況(2021年度)

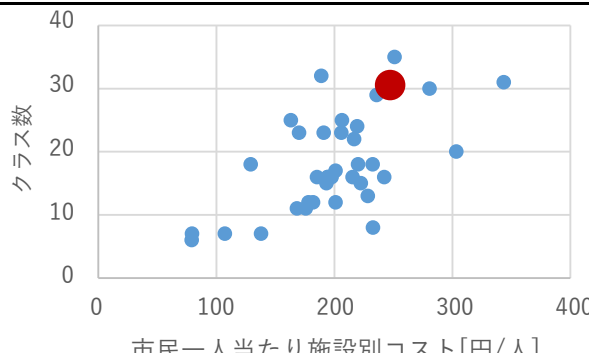
|                 |       |               |
|-----------------|-------|---------------|
| ⑥年間利用数          | クラス数  | 30 組/年        |
| ⑦利用数単位当たり施設別コスト | [④÷⑥] | 2,653,033 円/組 |

## 総合評価(2021年度)

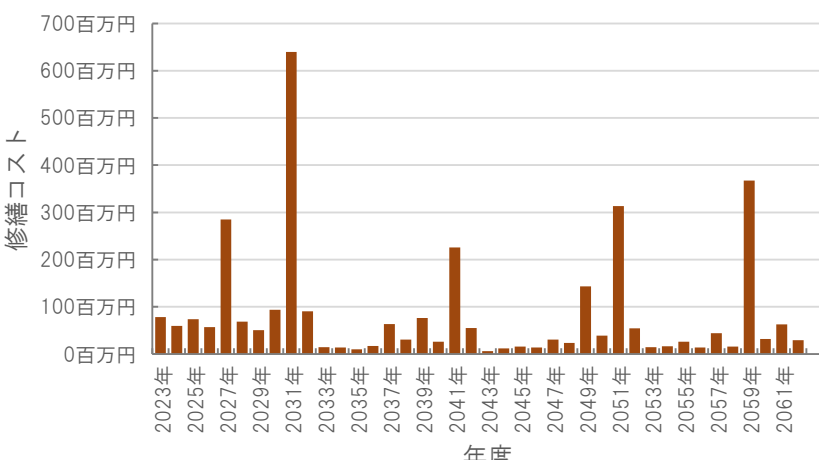
### レーダーチャート(同分類施設との偏差値を掲載)



### 二軸グラフ(同分類施設との比較)



## 維持管理費等試算額



### [今後40年間の試算額合計]

|           |                     |
|-----------|---------------------|
| 運用コスト計    | 3,027,585 千円        |
| 修繕コスト計    | 3,303,770 千円        |
| <b>合計</b> | <b>6,331,355 千円</b> |

運用コスト: 法令点検, 定期点検, 日常点検, 清掃, 光熱費, 消耗品費等

修繕コスト: 建築, 電気設備, 機械設備の修繕更新, 長寿命化改修費用


※建物を目標耐用年数(RC80年目, その他は60年)まで維持管理した場合の試算額です。

※建て替え及び解体費用は試算額へは含みません。



# 公共施設カルテ 施設別データ

小学校-13

| 施設基本情報 |   |      |        | 高知市立横浜小学校   |         |
|--------|---|------|--------|---|---------|
| 施設名称   | 通しNo. 27  |      |        | 担当部署  | 学校環境整備課 |
| 所在地    | 瀬戸東町1丁目26番地   |      |        | 施設分類  | 小学校     |
| 開設時期   | 1874年   | 利用面積 | 7,774㎡ |  |         |
| 目的機能   | 心身の発達に応じて、義務教育として行われる普通教育のうち基礎的なものを施すことを目的とする。<br>(学校教育法第29条 第四章 小学校) |      |        |   |         |
| 避難時指定  | 指定緊急避難場所 指定避難所  |      |        |   |         |
| 津波浸水深  | 0m  |      |        |   |         |

## 施設収支情報(2021年度)


|                |                                 |
|----------------|---------------------------------|
| ①収入            | 275 千円                          |
| ②支出            | 36,810 千円                       |
| ③減価償却費         | 38,713 千円/年                     |
| ④施設別コスト        | $[(②+③)-①]$ 75,248 千円           |
| ⑤市民1人当たり施設別コスト | $[④ \div \text{高知市人口}]$ 233 円/人 |

## 利用状況(2021年度)

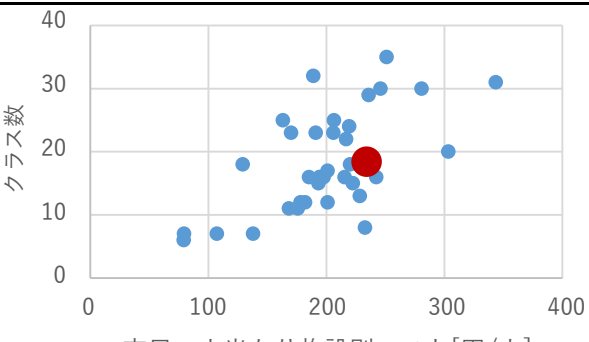
|                 |              |               |
|-----------------|--------------|---------------|
| ⑥年間利用数          | クラス数         | 18 組/年        |
| ⑦利用数単位当たり施設別コスト | $[④ \div ⑥]$ | 4,180,444 円/組 |

## 総合評価(2021年度)

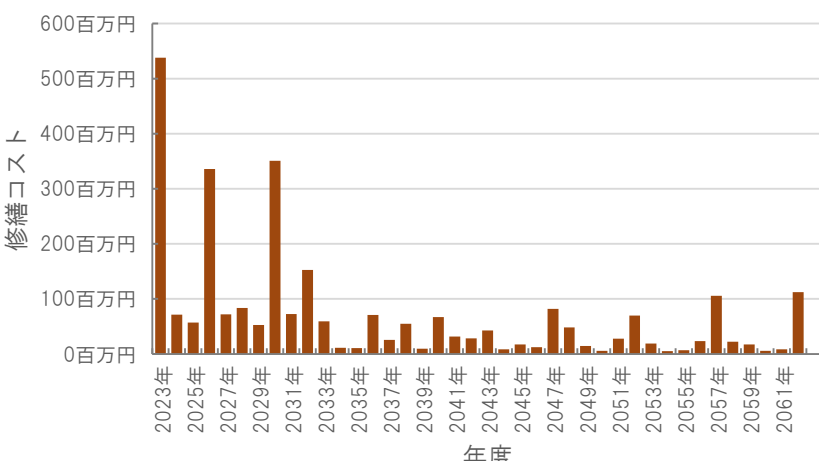
### レーダーチャート(同分類施設との偏差値を掲載)



### 二軸グラフ(同分類施設との比較)



## 維持管理費等試算額



### [今後40年間の試算額合計]


|           |                     |
|-----------|---------------------|
| 運用コスト計    | 2,749,062 千円        |
| 修繕コスト計    | 2,812,632 千円        |
| <b>合計</b> | <b>5,561,694 千円</b> |

運用コスト: 法令点検, 定期点検, 日常点検, 清掃, 光熱費, 消耗品費等  
修繕コスト: 建築, 電気設備, 機械設備の修繕更新, 長寿命化改修費用

※建物を目標耐用年数(RC80年目, その他は60年)まで維持管理した場合の試算額です。  
※建て替え及び解体費用は試算額へは含みません。

# 公共施設カルテ 施設別データ

施設基本情報 小学校-14

|       |   |      |        |   |     |
|-------|---|------|--------|---|-----|
| 施設名称  | 通しNo. 28  |      |        | <b>高知市立長浜小学校</b>  |     |
| 所在地   | 長浜4811番地  |      | 担当部署   | 学校環境整備課   |     |
| 開設時期  | 1870年   | 利用面積 | 7,266㎡ | 施設分類  | 小学校 |
| 目的機能  | 心身の発達に応じて、義務教育として行われる普通教育のうち基礎的なものを施すことを目的とする。<br>(学校教育法第29条 第四章 小学校) |      |        |  |     |
| 避難時指定 | 指定緊急避難場所 指定避難所  |      |        |   |     |
| 津波浸水深 | 1.0~2.0m  |      |        |   |     |

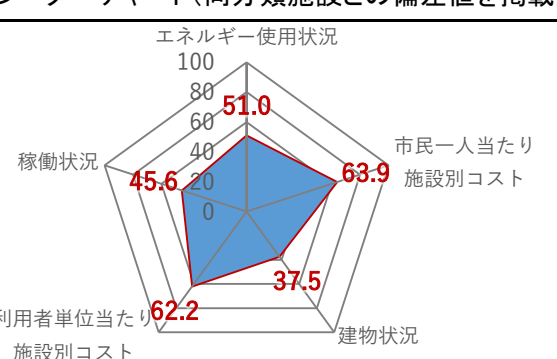
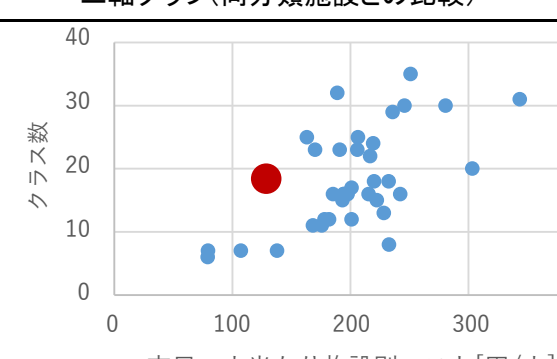
## 施設収支情報(2021年度)

|                |                                 |
|----------------|---------------------------------|
| ①収入            | 156 千円                          |
| ②支出            | 18,735 千円                       |
| ③減価償却費         | 23,247 千円/年                     |
| ④施設別コスト        | $[(②+③)-①]$ 41,826 千円           |
| ⑤市民1人当たり施設別コスト | $[④ \div \text{高知市人口}]$ 129 円/人 |

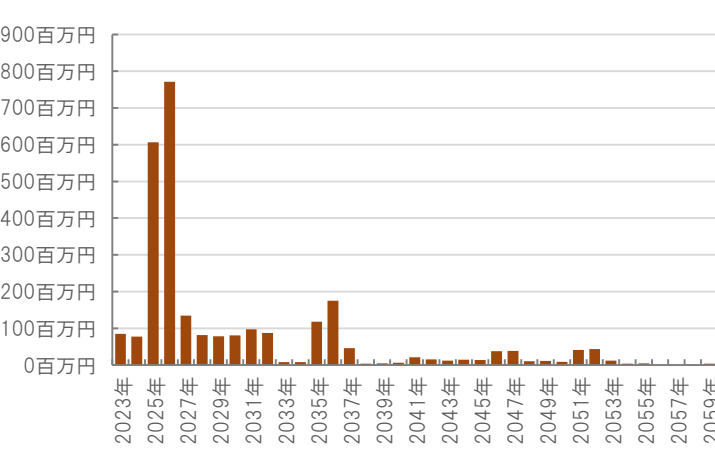
## 利用状況(2021年度)

|                 |              |               |
|-----------------|--------------|---------------|
| ⑥年間利用数          | クラス数         | 18 組/年        |
| ⑦利用数単位当たり施設別コスト | $[④ \div ⑥]$ | 2,323,667 円/組 |

## 総合評価(2021年度)


|  |  |
|--|--|
| <p>レーダーチャート(同分類施設との偏差値を掲載)</p>  | <p>二軸グラフ(同分類施設との比較)</p>  |
|--|--|

## 維持管理費等試算額

|   |  |        |              |        |              |           |                     |
|---|--|--------|--------------|--------|--------------|-----------|---------------------|
|  | <p>[今後40年間の試算額合計]</p> <table border="1"> <tr> <td>運用コスト計</td> <td>2,590,586 千円</td> </tr> <tr> <td>修繕コスト計</td> <td>2,808,053 千円</td> </tr> <tr> <td><b>合計</b></td> <td><b>5,398,639 千円</b></td> </tr> </table> <p>運用コスト: 法令点検, 定期点検, 日常点検, 清掃, 光熱費, 消耗品費等</p> <p>修繕コスト: 建築, 電気設備, 機械設備の修繕更新, 長寿命化改修費用</p> <p>※建物を目標耐用年数(RC80年目, その他は60年)まで維持管理した場合の試算額です。</p> <p>※建て替え及び解体費用は試算額へは含みません。</p> | 運用コスト計 | 2,590,586 千円 | 修繕コスト計 | 2,808,053 千円 | <b>合計</b> | <b>5,398,639 千円</b> |
| 運用コスト計  | 2,590,586 千円   |        |              |        |              |           |                     |
| 修繕コスト計  | 2,808,053 千円   |        |              |        |              |           |                     |
| <b>合計</b>   | <b>5,398,639 千円</b>  |        |              |        |              |           |                     |

公共施設カルテ 施設別データ

施設基本情報 小学校-15

|       |   |      |         |   |
|-------|---|------|---------|---|
| 施設名称  | 高知市立浦戸小学校   |      |         |   |
| 所在地   | 通しNo. 29<br>浦戸410番地1  | 担当部署 | 学校環境整備課 |   |
| 開設時期  | 1874年   | 利用面積 | 2,516㎡  | 施設分類  |
| 目的機能  | 心身の発達に応じて、義務教育として行われる普通教育のうち基礎的なものを施すことを目的とする。<br>(学校教育法第29条 第四章 小学校) |      |         |  |
| 避難時指定 | 指定緊急避難場所 指定避難所  |      |         |   |
| 津波浸水深 | 3.0m～   |      |         |   |

施設収支情報(2021年度)


|                |                                |
|----------------|--------------------------------|
| ①収入            | 125 千円                         |
| ②支出            | 15,124 千円                      |
| ③減価償却費         | 10,673 千円/年                    |
| ④施設別コスト        | $[(②+③)-①]$ 25,672 千円          |
| ⑤市民1人当たり施設別コスト | $[④ \div \text{高知市人口}]$ 79 円/人 |

利用状況(2021年度)

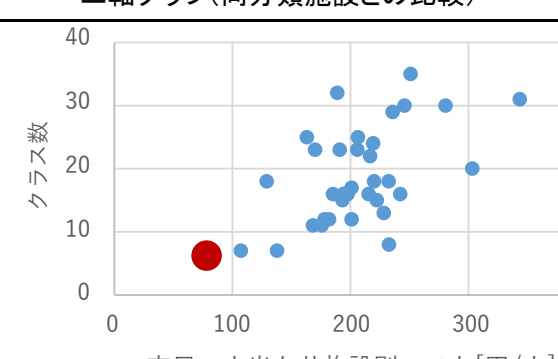
|                 |              |               |
|-----------------|--------------|---------------|
| ⑥年間利用数          | クラス数         | 6 組/年         |
| ⑦利用数単位当たり施設別コスト | $[④ \div ⑥]$ | 4,278,667 円/組 |

総合評価(2021年度)

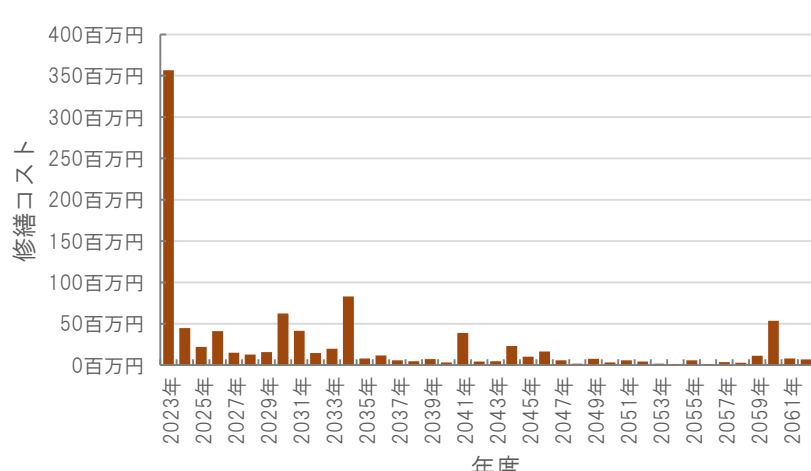
レーダーチャート(同分類施設との偏差値を掲載)



二軸グラフ(同分類施設との比較)



維持管理費等試算額



[今後40年間の試算額合計]

|           |                     |
|-----------|---------------------|
| 運用コスト計    | 860,989 千円          |
| 修繕コスト計    | 990,080 千円          |
| <b>合計</b> | <b>1,851,069 千円</b> |

運用コスト: 法令点検, 定期点検, 日常点検, 清掃, 光熱費, 消耗品費等


修繕コスト: 建築, 電気設備, 機械設備の修繕更新, 長寿命化改修費用

※建物を目標耐用年数(RC80年目, その他は60年)まで維持管理した場合の試算額です。

※建て替え及び解体費用は試算額へは含みません。

# 公共施設カルテ 施設別データ

小学校-16

| 施設基本情報 |   |      |        | 高知市立三里小学校   |         |
|--------|---|------|--------|---|---------|
| 施設名称   | 通しNo. 30  |      |        | 担当部署  | 学校環境整備課 |
| 所在地    | 仁井田1356番地   |      |        | 施設分類  | 小学校     |
| 開設時期   | 1874年   | 利用面積 | 8,065㎡ |   |         |
| 目的機能   | 心身の発達に応じて、義務教育として行われる普通教育のうち基礎的なものを施すことを目的とする。<br>(学校教育法第29条 第四章 小学校) |      |        |  |         |
| 避難時指定  | 指定緊急避難場所 指定避難所  |      |        |   |         |
| 津波浸水深  | 2.0~3.0m  |      |        |   |         |

| 施設収支情報(2021年度) |                                 |
|----------------|---------------------------------|
| ①収入            | 48 千円                           |
| ②支出            | 29,859 千円                       |
| ③減価償却費         | 27,110 千円/年                     |
| ④施設別コスト        | $[(②+③)-①]$ 56,921 千円           |
| ⑤市民1人当たり施設別コスト | $[④ \div \text{高知市人口}]$ 176 円/人 |


| 利用状況(2021年度)    |                            |
|-----------------|----------------------------|
| ⑥年間利用数          | クラス数 11 組/年                |
| ⑦利用数単位当たり施設別コスト | $[④ \div ⑥]$ 5,174,636 円/組 |

| レーダーチャート(同分類施設との偏差値を掲載)  | 二軸グラフ(同分類施設との比較)                                 |
|--|--|
| <p>エネルギー使用状況: 64.7<br/>稼働状況: 38.32<br/>利用者単位当たり施設別コスト: 41.6<br/>建物状況: 39.6<br/>市民一人当たり施設別コスト: 55.1</p> | <p>クラス数 (Y軸)</p> <p>市民一人当たり施設別コスト [円/人] (X軸)</p> |

| 維持管理費等試算額                        |   |
|----------------------------------|---|
| <p>修繕コスト (Y軸)</p> <p>年度 (X軸)</p> | <p>[今後40年間の試算額合計]</p> <p>運用コスト計 2,822,295 千円</p> <p>修繕コスト計 3,164,288 千円</p> <p>合計 5,986,582 千円</p>  |
|                                  | <p>運用コスト: 法令点検, 定期点検, 日常点検, 清掃, 光熱費, 消耗品費等</p> <p>修繕コスト: 建築, 電気設備, 機械設備の修繕更新, 長寿命化改修費用</p> <p>※建物を目標耐用年数(RC80年目, その他は60年)まで維持管理した場合の試算額です。</p> <p>※建て替え及び解体費用は試算額へは含みません。</p> |

# 公共施設カルテ 施設別データ

## 施設基本情報 小学校-17

|       |   |      |        |   |     |
|-------|---|------|--------|---|-----|
| 施設名称  | 通しNo. 37  |      |        | <b>高知市立五台山小学校</b>   |     |
| 所在地   | 五台山3371番地   |      | 担当部署   | 学校環境整備課   |     |
| 開設時期  | 1873年   | 利用面積 | 3,770㎡ | 施設分類  | 小学校 |
| 目的機能  | 心身の発達に応じて、義務教育として行われる普通教育のうち基礎的なものを施すことを目的とする。<br>(学校教育法第29条 第四章 小学校) |      |        |  |     |
| 避難時指定 | 指定緊急避難場所 指定避難所  |      |        |   |     |
| 津波浸水深 | 2.0~3.0m  |      |        |   |     |

## 施設収支情報(2021年度)


|                |                                 |
|----------------|---------------------------------|
| ①収入            | 104 千円                          |
| ②支出            | 18,202 千円                       |
| ③減価償却費         | 16,656 千円/年                     |
| ④施設別コスト        | $[(②+③)-①]$ 34,754 千円           |
| ⑤市民1人当たり施設別コスト | $[④ \div \text{高知市人口}]$ 107 円/人 |

## 利用状況(2021年度)

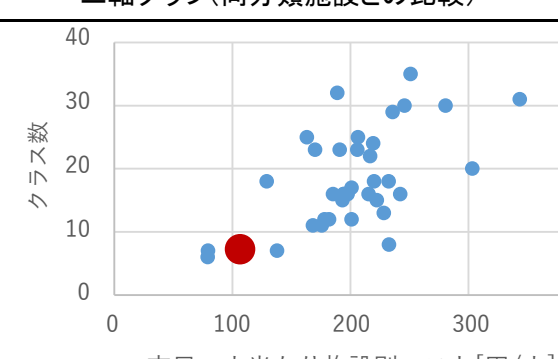
|                 |              |               |
|-----------------|--------------|---------------|
| ⑥年間利用数          | クラス数         | 7 組/年         |
| ⑦利用数単位当たり施設別コスト | $[④ \div ⑥]$ | 4,964,857 円/組 |

## 総合評価(2021年度)

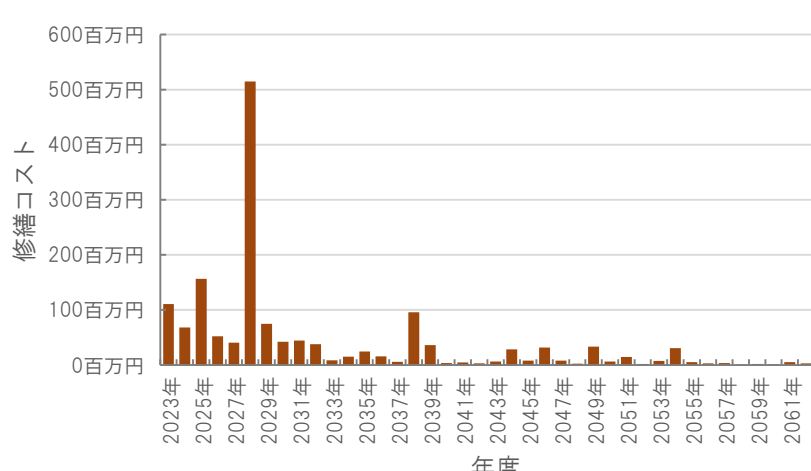
### レーダーチャート(同分類施設との偏差値を掲載)



### 二軸グラフ(同分類施設との比較)



## 維持管理費等試算額



### [今後40年間の試算額合計]


|           |                     |
|-----------|---------------------|
| 運用コスト計    | 1,284,605 千円        |
| 修繕コスト計    | 1,559,820 千円        |
| <b>合計</b> | <b>2,844,425 千円</b> |

運用コスト: 法令点検, 定期点検, 日常点検, 清掃, 光熱費, 消耗品費等  
修繕コスト: 建築, 電気設備, 機械設備の修繕更新, 長寿命化改修費用

※建物を目標耐用年数(RC80年目, その他は60年)まで維持管理した場合の試算額です。  
※建て替え及び解体費用は試算額へは含みません。

# 公共施設カルテ 施設別データ

施設基本情報 小学校-18

|       |   |      |        |   |     |
|-------|---|------|--------|---|-----|
| 施設名称  | 通しNo. 32  |      |        | <b>高知市立高須小学校</b>  |     |
| 所在地   | 高須1丁目1番55号  |      | 担当部署   | 学校環境整備課   |     |
| 開設時期  | 1873年   | 利用面積 | 8,280㎡ | 施設分類  | 小学校 |
| 目的機能  | 心身の発達に応じて、義務教育として行われる普通教育のうち基礎的なものを施すことを目的とする。<br>(学校教育法第29条 第四章 小学校) |      |        |  |     |
| 避難時指定 | 指定緊急避難場所 指定避難所  |      |        |   |     |
| 津波浸水深 | 3.0m～   |      |        |   |     |

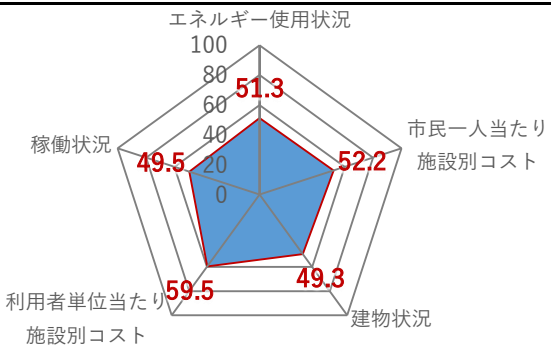
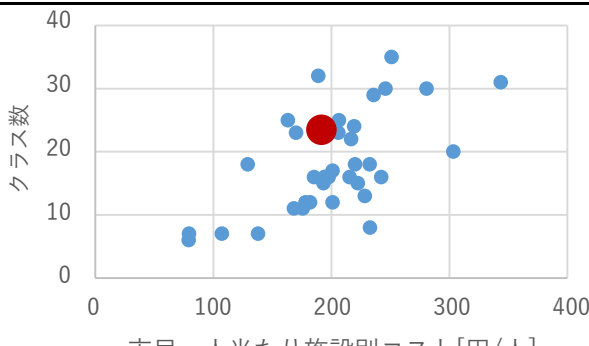
## 施設収支情報(2021年度)

|                |           |  |             |
|----------------|-----------|--|-------------|
| ①収入            |           |  | 12 千円       |
| ②支出            |           |  | 23,679 千円   |
| ③減価償却費         |           |  | 38,172 千円/年 |
| ④施設別コスト        | [(②+③)-①] |  | 61,839 千円   |
| ⑤市民1人当たり施設別コスト | [④÷高知市人口] |  | 191 円/人     |

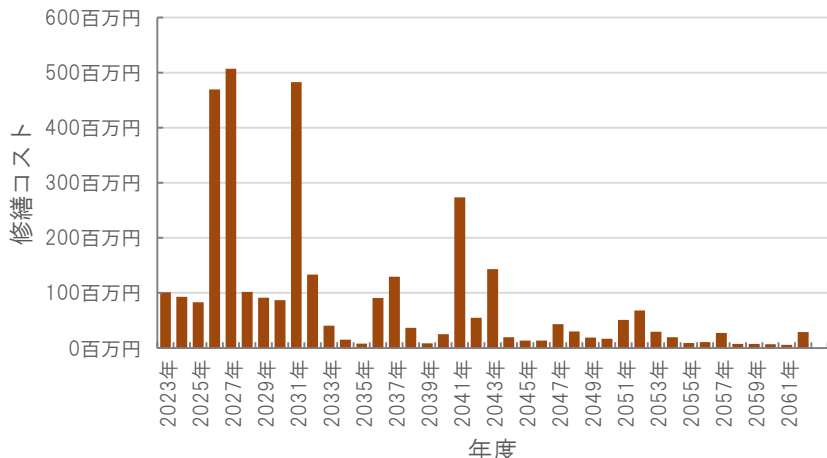
## 利用状況(2021年度)

|                 |       |               |
|-----------------|-------|---------------|
| ⑥年間利用数          | クラス数  | 23 組/年        |
| ⑦利用数単位当たり施設別コスト | [④÷⑥] | 2,688,652 円/組 |


## 総合評価(2021年度)

|  |  |
|--|--|
| <p>レーダーチャート(同分類施設との偏差値を掲載)</p>  | <p>二軸グラフ(同分類施設との比較)</p>  |
|--|--|

## 維持管理費等試算額

|   |  |        |              |        |              |           |                     |
|---|--|--------|--------------|--------|--------------|-----------|---------------------|
|  | <p>[今後40年間の試算額合計]</p> <table border="1"> <tr> <td>運用コスト計</td> <td>2,951,482 千円</td> </tr> <tr> <td>修繕コスト計</td> <td>3,407,548 千円</td> </tr> <tr> <td><b>合計</b></td> <td><b>6,359,030 千円</b></td> </tr> </table> <p>運用コスト: 法令点検, 定期点検, 日常点検, 清掃, 光熱費, 消耗品費等</p> <p>修繕コスト: 建築, 電気設備, 機械設備の修繕更新, 長寿命化改修費用</p> <p>※建物を目標耐用年数(RC80年目, その他は60年)まで維持管理した場合の試算額です。</p> <p>※建て替え及び解体費用は試算額へは含みません。</p> | 運用コスト計 | 2,951,482 千円 | 修繕コスト計 | 3,407,548 千円 | <b>合計</b> | <b>6,359,030 千円</b> |
| 運用コスト計  | 2,951,482 千円   |        |              |        |              |           |                     |
| 修繕コスト計  | 3,407,548 千円   |        |              |        |              |           |                     |
| <b>合計</b>   | <b>6,359,030 千円</b>  |        |              |        |              |           |                     |

# 公共施設カルテ 施設別データ

|       |   |      |         |   |
|-------|---|------|---------|---|
| 施設名称  | 高知市立布師田小学校  |      |         |   |
| 所在地   | 通しNo. 33<br>布師田1781番地1  | 担当部署 | 学校環境整備課 |   |
| 開設時期  | 1873年   | 利用面積 | 3,539㎡  | 施設分類  |
| 目的機能  | 心身の発達に応じて、義務教育として行われる普通教育のうち基礎的なものを施すことを目的とする。<br>(学校教育法第29条 第四章 小学校) |      |         |  |
| 避難時指定 | 指定緊急避難場所 指定避難所  |      |         |   |
| 津波浸水深 | 0~1.0m  |      |         |   |

## 施設収支情報(2021年度)

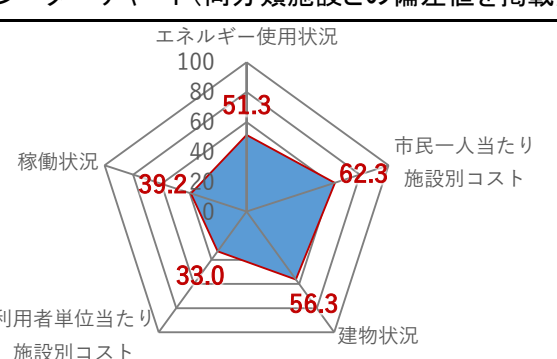
|                |                                 |
|----------------|---------------------------------|
| ①収入            | 168 千円                          |
| ②支出            | 19,545 千円                       |
| ③減価償却費         | 25,243 千円/年                     |
| ④施設別コスト        | $[(②+③)-①]$ 44,620 千円           |
| ⑤市民1人当たり施設別コスト | $[④ \div \text{高知市人口}]$ 138 円/人 |

## 利用状況(2021年度)

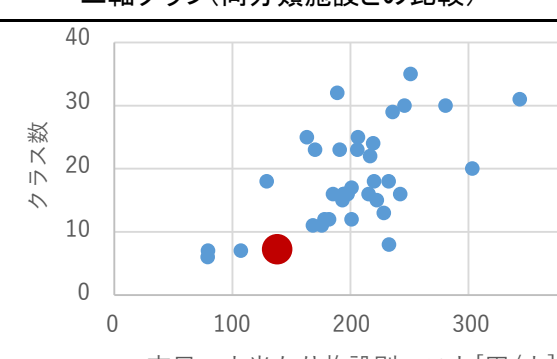
|                 |              |               |
|-----------------|--------------|---------------|
| ⑥年間利用数          | クラス数         | 7 組/年         |
| ⑦利用数単位当たり施設別コスト | $[④ \div ⑥]$ | 6,374,286 円/組 |

## 総合評価(2021年度)

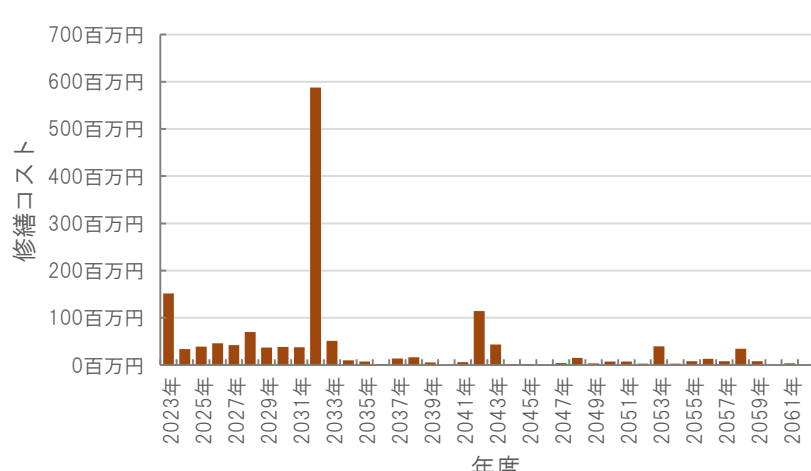
### レーダーチャート(同分類施設との偏差値を掲載)



### 二軸グラフ(同分類施設との比較)



## 維持管理費等試算額



**[今後40年間の試算額合計]**

|           |                     |
|-----------|---------------------|
| 運用コスト計    | 1,240,018 千円        |
| 修繕コスト計    | 1,522,880 千円        |
| <b>合計</b> | <b>2,762,899 千円</b> |

運用コスト: 法令点検, 定期点検, 日常点検, 清掃, 光熱費, 消耗品費等


修繕コスト: 建築, 電気設備, 機械設備の修繕更新, 長寿命化改修費用

※建物を目標耐用年数(RC80年目, その他は60年)まで維持管理した場合の試算額です。

※建て替え及び解体費用は試算額へは含みません。

公共施設カルテ 施設別データ

施設基本情報 小学校-20

|       |   |      |        |   |     |
|-------|---|------|--------|---|-----|
| 施設名称  | 通しNo. 34  |      |        | 高知市立一宮小学校   |     |
| 所在地   | 一宮西町1丁目9番1号   |      | 担当部署   | 学校環境整備課   |     |
| 開設時期  | 1872年   | 利用面積 | 7,473㎡ | 施設分類  | 小学校 |
| 目的機能  | 心身の発達に応じて、義務教育として行われる普通教育のうち基礎的なものを施すことを目的とする。<br>(学校教育法第29条 第四章 小学校) |      |        |  |     |
| 避難時指定 | 指定緊急避難場所 指定避難所  |      |        |   |     |
| 津波浸水深 | 1.0~2.0m  |      |        |   |     |

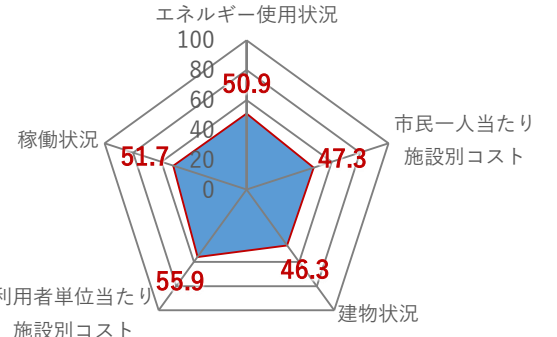
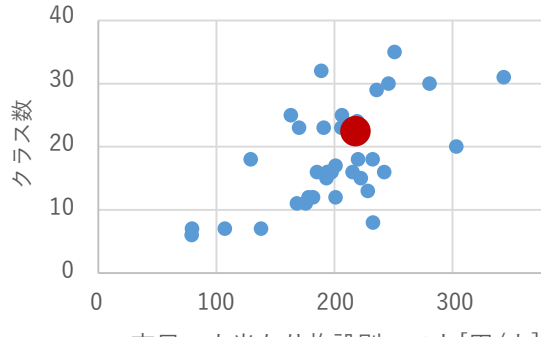
施設収支情報(2021年度)

|                |                     |  |
|----------------|---------------------|--|
| ①収入            | 348 千円              |  |
| ②支出            | 21,605 千円           |  |
| ③減価償却費         | 48,944 千円/年         |  |
| ④施設別コスト        | [(②+③)-①] 70,201 千円 |  |
| ⑤市民1人当たり施設別コスト | [④÷高知市人口] 217 円/人   |  |

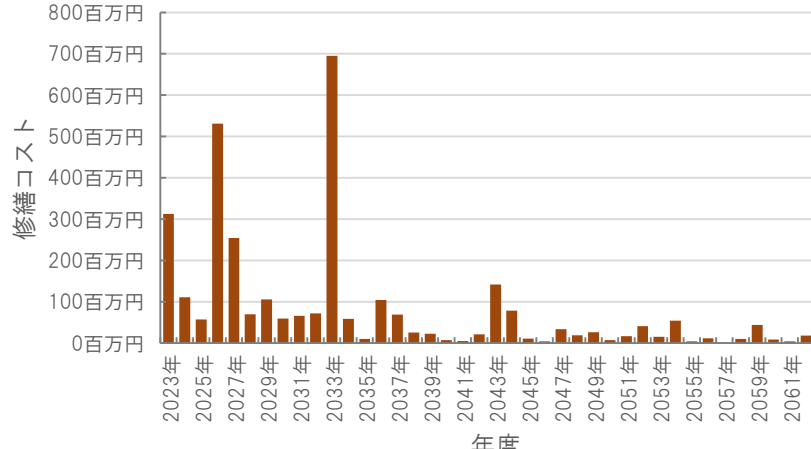
利用状況(2021年度)

|                 |                     |        |
|-----------------|---------------------|--------|
| ⑥年間利用数          | クラス数                | 22 組/年 |
| ⑦利用数単位当たり施設別コスト | [④÷⑥] 3,190,955 円/組 |        |

総合評価(2021年度)

|  |  |
|--|--|
| <p>レーダーチャート(同分類施設との偏差値を掲載)</p>  | <p>二軸グラフ(同分類施設との比較)</p>  |
|--|--|


維持管理費等試算額

|   |   |        |              |        |              |    |              |
|---|---|--------|--------------|--------|--------------|----|--------------|
|  | <p>[今後40年間の試算額合計]</p> <table border="1"> <tr> <td>運用コスト計</td> <td style="text-align: right;">2,664,131 千円</td> </tr> <tr> <td>修繕コスト計</td> <td style="text-align: right;">3,201,659 千円</td> </tr> <tr> <td>合計</td> <td style="text-align: right;">5,865,790 千円</td> </tr> </table> <p>運用コスト: 法令点検, 定期点検, 日常点検, 清掃, 光熱費, 消耗品費等</p> <p>修繕コスト: 建築, 電気設備, 機械設備の修繕更新, 長寿命化改修費用</p> <p>※建物を目標耐用年数(RC80年目, その他は60年)まで維持管理した場合の試算額です。</p> <p>※建て替え及び解体費用は試算額へは含みません。</p> | 運用コスト計 | 2,664,131 千円 | 修繕コスト計 | 3,201,659 千円 | 合計 | 5,865,790 千円 |
| 運用コスト計  | 2,664,131 千円  |        |              |        |              |    |              |
| 修繕コスト計  | 3,201,659 千円  |        |              |        |              |    |              |
| 合計  | 5,865,790 千円  |        |              |        |              |    |              |



# 公共施設カルテ 施設別データ

## 施設基本情報 小学校-21

|       |   |      |        |   |     |
|-------|---|------|--------|---|-----|
| 施設名称  | 通しNo. 35  |      |        | <b>高知市立久重小学校</b>  |     |
| 所在地   | 久礼野2340番地2  |      | 担当部署   | 学校環境整備課   |     |
| 開設時期  | 1888年   | 利用面積 | 2,719㎡ | 施設分類  | 小学校 |
| 目的機能  | 心身の発達に応じて、義務教育として行われる普通教育のうち基礎的なものを施すことを目的とする。<br>(学校教育法第29条 第四章 小学校) |      |        |  |     |
| 避難時指定 | 指定緊急避難場所 指定避難所  |      |        |   |     |
| 津波浸水深 | 0m  |      |        |   |     |

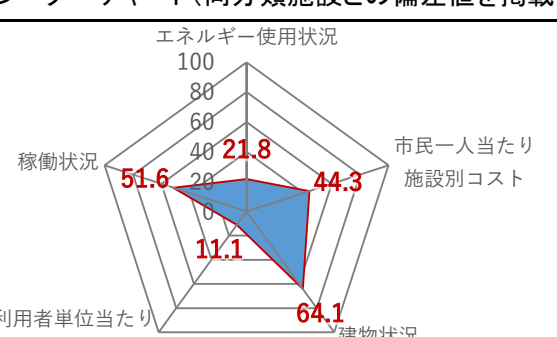
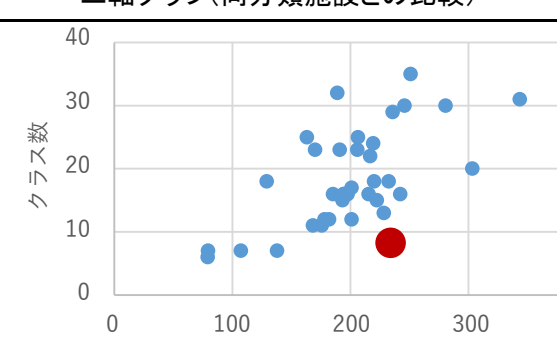
## 施設収支情報(2021年度)

|                |                     |  |
|----------------|---------------------|--|
| ①収入            | 144 千円              |  |
| ②支出            | 17,650 千円           |  |
| ③減価償却費         | 57,804 千円/年         |  |
| ④施設別コスト        | [(②+③)-①] 75,310 千円 |  |
| ⑤市民1人当たり施設別コスト | [④÷高知市人口] 233 円/人   |  |

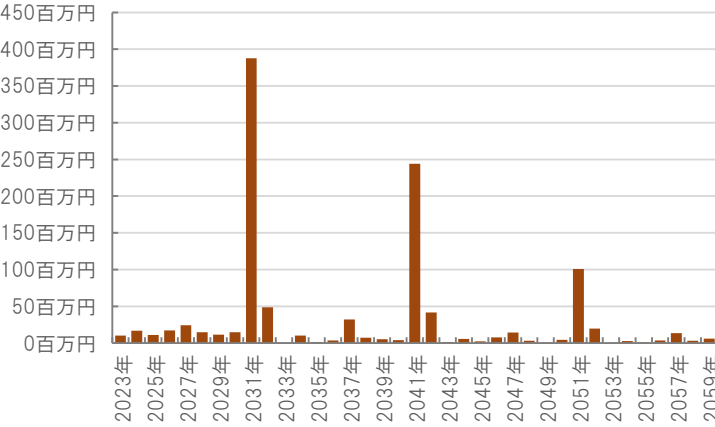
## 利用状況(2021年度)

|                 |                     |       |
|-----------------|---------------------|-------|
| ⑥年間利用数          | クラス数                | 8 組/年 |
| ⑦利用数単位当たり施設別コスト | [④÷⑥] 9,413,750 円/組 |       |


## 総合評価(2021年度)

|  |  |
|--|--|
| <h3>レーダーチャート(同分類施設との偏差値を掲載)</h3>  | <h3>二軸グラフ(同分類施設との比較)</h3>  |
|--|--|

## 維持管理費等試算額

|   |   |        |            |        |              |           |                     |
|---|---|--------|------------|--------|--------------|-----------|---------------------|
|  | <h3>[今後40年間の試算額合計]</h3> <table border="1"> <tr> <td>運用コスト計</td> <td style="text-align: right;">955,891 千円</td> </tr> <tr> <td>修繕コスト計</td> <td style="text-align: right;">1,145,252 千円</td> </tr> <tr> <td><b>合計</b></td> <td style="text-align: right;"><b>2,101,143 千円</b></td> </tr> </table> <p> <small>運用コスト: 法令点検, 定期点検, 日常点検, 清掃, 光熱費, 消耗品費等</small><br/> <small>修繕コスト: 建築, 電気設備, 機械設備の修繕更新, 長寿命化改修費用</small> </p> <p> <small>※建物を目標耐用年数(RC80年目, その他は60年)まで維持管理した場合の試算額です。</small><br/> <small>※建て替え及び解体費用は試算額へは含みません。</small> </p> | 運用コスト計 | 955,891 千円 | 修繕コスト計 | 1,145,252 千円 | <b>合計</b> | <b>2,101,143 千円</b> |
| 運用コスト計  | 955,891 千円  |        |            |        |              |           |                     |
| 修繕コスト計  | 1,145,252 千円  |        |            |        |              |           |                     |
| <b>合計</b>   | <b>2,101,143 千円</b>   |        |            |        |              |           |                     |

公共施設カルテ 施設別データ

|       |   |      |        |   |     |
|-------|---|------|--------|---|-----|
| 施設名称  | 通しNo. 36  |      |        | <b>高知市立朝倉小学校</b>  |     |
| 所在地   | 朝倉本町2丁目11番20号   |      | 担当部署   | 学校環境整備課   |     |
| 開設時期  | 1874年   | 利用面積 | 7,393㎡ | 施設分類  | 小学校 |
| 目的機能  | 心身の発達に応じて、義務教育として行われる普通教育のうち基礎的なものを施すことを目的とする。<br>(学校教育法第29条 第四章 小学校) |      |        |  |     |
| 避難時指定 | 指定緊急避難場所 指定避難所  |      |        |   |     |
| 津波浸水深 | 0m  |      |        |   |     |


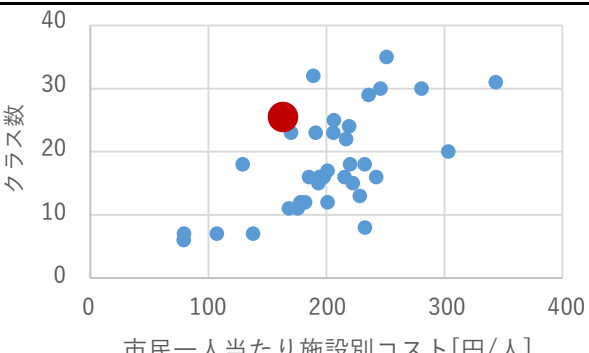
施設収支情報(2021年度)

|                |                     |  |
|----------------|---------------------|--|
| ①収入            | 382 千円              |  |
| ②支出            | 21,961 千円           |  |
| ③減価償却費         | 31,252 千円/年         |  |
| ④施設別コスト        | [(②+③)-①] 52,831 千円 |  |
| ⑤市民1人当たり施設別コスト | [④÷高知市人口] 163 円/人   |  |

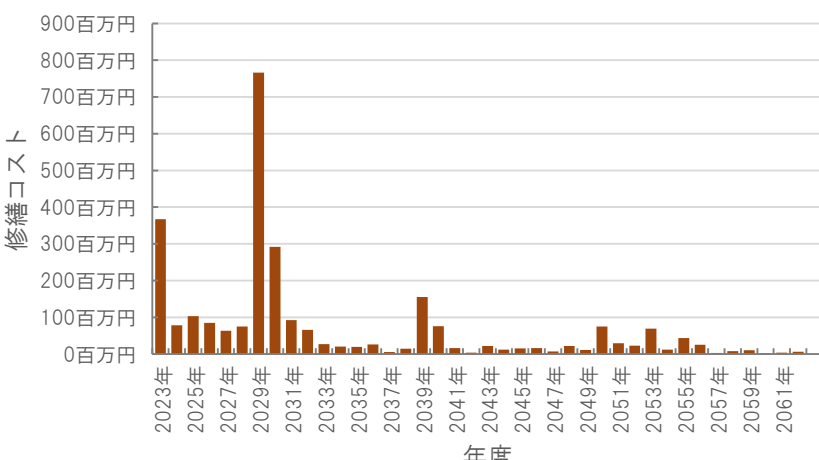
利用状況(2021年度)

|                 |                     |        |
|-----------------|---------------------|--------|
| ⑥年間利用数          | クラス数                | 25 組/年 |
| ⑦利用数単位当たり施設別コスト | [④÷⑥] 2,113,240 円/組 |        |

総合評価(2021年度)

|  |  |
|--|--|
| <p>レーダーチャート(同分類施設との偏差値を掲載)</p>  | <p>二軸グラフ(同分類施設との比較)</p>  |
|--|--|


維持管理費等試算額

|   |   |        |              |        |              |           |                     |
|---|---|--------|--------------|--------|--------------|-----------|---------------------|
|  | <p>[今後40年間の試算額合計]</p> <table border="1"> <tr> <td>運用コスト計</td> <td style="text-align: right;">2,464,380 千円</td> </tr> <tr> <td>修繕コスト計</td> <td style="text-align: right;">2,770,543 千円</td> </tr> <tr> <td><b>合計</b></td> <td style="text-align: right;"><b>5,234,923 千円</b></td> </tr> </table> <p>運用コスト: 法令点検, 定期点検, 日常点検, 清掃, 光熱費, 消耗品費等</p> <p>修繕コスト: 建築, 電気設備, 機械設備の修繕更新, 長寿命化改修費用</p> <p>※建物を目標耐用年数(RC80年目, その他は60年)まで維持管理した場合の試算額です。</p> <p>※建て替え及び解体費用は試算額へは含みません。</p> | 運用コスト計 | 2,464,380 千円 | 修繕コスト計 | 2,770,543 千円 | <b>合計</b> | <b>5,234,923 千円</b> |
| 運用コスト計  | 2,464,380 千円  |        |              |        |              |           |                     |
| 修繕コスト計  | 2,770,543 千円  |        |              |        |              |           |                     |
| <b>合計</b>   | <b>5,234,923 千円</b>   |        |              |        |              |           |                     |

# 公共施設カルテ 施設別データ

## 施設基本情報

小学校-23

|       |   |      |        |   |     |
|-------|---|------|--------|---|-----|
| 施設名称  | 通しNo. 38  |      |        | 高知市立鴨田小学校   |     |
| 所在地   | 鴨部1155番地  |      | 担当部署   | 学校環境整備課   |     |
| 開設時期  | 1875年   | 利用面積 | 9,571㎡ | 施設分類  | 小学校 |
| 目的機能  | 心身の発達に応じて、義務教育として行われる普通教育のうち基礎的なものを施すことを目的とする。<br>(学校教育法第29条 第四章 小学校) |      |        |  |     |
| 避難時指定 | 指定緊急避難場所 指定避難所  |      |        |   |     |
| 津波浸水深 | 0m  |      |        |   |     |

## 施設収支情報(2021年度)

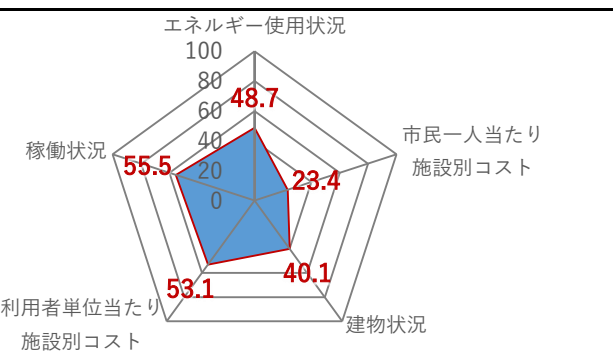
|                |                      |  |
|----------------|----------------------|--|
| ①収入            | 540 千円               |  |
| ②支出            | 48,024 千円            |  |
| ③減価償却費         | 63,664 千円/年          |  |
| ④施設別コスト        | [(②+③)-①] 111,148 千円 |  |
| ⑤市民1人当たり施設別コスト | [④÷高知市人口] 344 円/人    |  |

## 利用状況(2021年度)

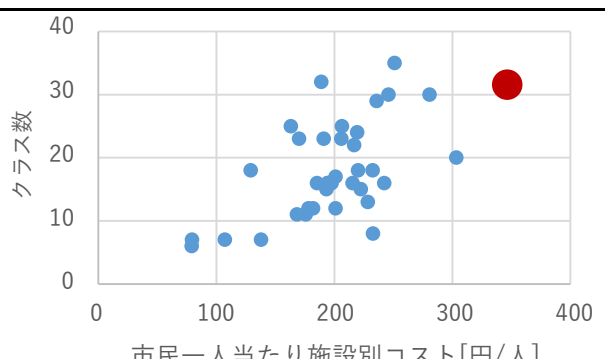
|                 |                     |        |
|-----------------|---------------------|--------|
| ⑥年間利用数          | クラス数                | 31 組/年 |
| ⑦利用数単位当たり施設別コスト | [④÷⑥] 3,585,419 円/組 |        |

## 総合評価(2021年度)

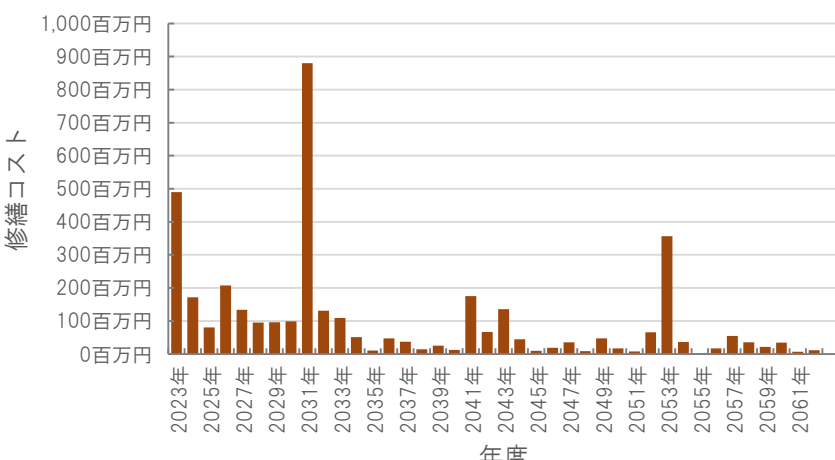
### レーダーチャート(同分類施設との偏差値を掲載)



### 二軸グラフ(同分類施設との比較)



## 維持管理費等試算額



### [今後40年間の試算額合計]

|           |                     |
|-----------|---------------------|
| 運用コスト計    | 3,369,332 千円        |
| 修繕コスト計    | 3,904,911 千円        |
| <b>合計</b> | <b>7,274,243 千円</b> |


運用コスト: 法令点検, 定期点検, 日常点検, 清掃, 光熱費, 消耗品費等

修繕コスト: 建築, 電気設備, 機械設備の修繕更新, 長寿命化改修費用

※建物を目標耐用年数(RC80年目, その他は60年)まで維持管理した場合の試算額です。

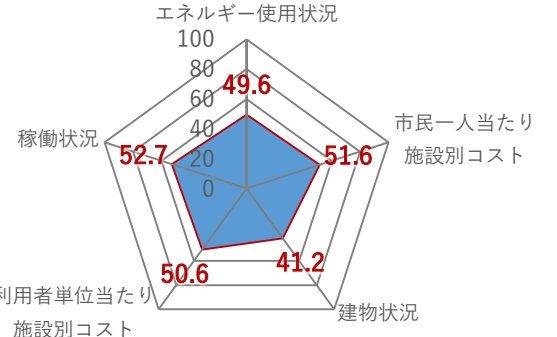
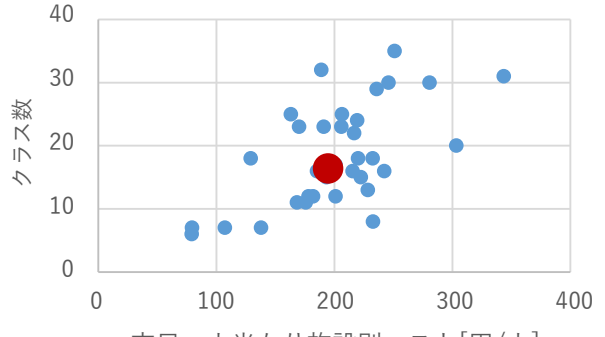
※建て替え及び解体費用は試算額へは含みません。

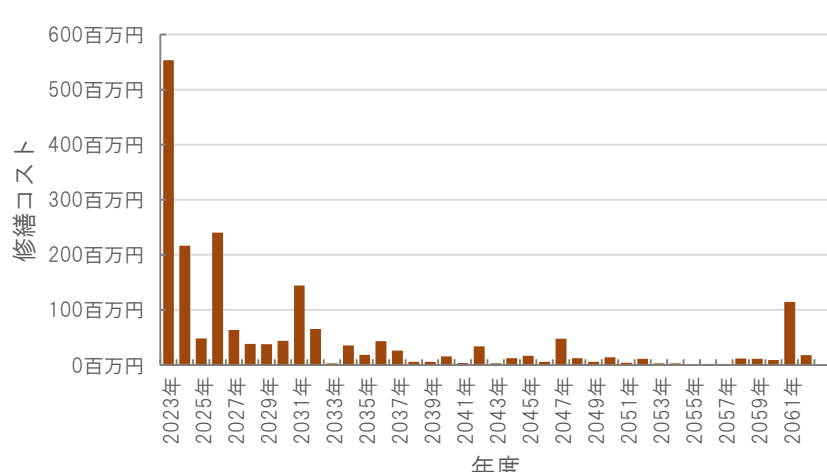
# 公共施設カルテ 施設別データ

| 施設基本情報 |   |      |            | 小学校-24  |     |
|--------|---|------|------------|---|-----|
| 施設名称   | 通しNo. 39  |      | 高知市立一ツ橋小学校 |   |     |
| 所在地    | 吉田町4番10号  |      | 担当部署       | 学校環境整備課   |     |
| 開設時期   | 1971年   | 利用面積 | 5,292㎡     | 施設分類  | 小学校 |
| 目的機能   | 心身の発達に応じて、義務教育として行われる普通教育のうち基礎的なものを施すことを目的とする。<br>(学校教育法第29条 第四章 小学校) |      |            |  |     |
| 避難時指定  | 指定緊急避難場所 指定避難所  |      |            |   |     |
| 津波浸水深  | 1.0~2.0m  |      |            |   |     |


| 施設収支情報(2021年度) |                                 |
|----------------|---------------------------------|
| ①収入            | 240 千円                          |
| ②支出            | 38,622 千円                       |
| ③減価償却費         | 24,487 千円/年                     |
| ④施設別コスト        | $[(②+③)-①]$ 62,869 千円           |
| ⑤市民1人当たり施設別コスト | $[④ \div \text{高知市人口}]$ 194 円/人 |

| 利用状況(2021年度)    |                            |
|-----------------|----------------------------|
| ⑥年間利用数          | クラス数 16 組/年                |
| ⑦利用数単位当たり施設別コスト | $[④ \div ⑥]$ 3,929,313 円/組 |

| レーダーチャート(同分類施設との偏差値を掲載)   | 二軸グラフ(同分類施設との比較)   |
|---|--|
|  |  |

| 維持管理費等試算額   |  |        |              |        |              |    |              |
|---|--|--------|--------------|--------|--------------|----|--------------|
|  | <p>[今後40年間の試算額合計]</p> <table border="1"> <tr> <td>運用コスト計</td> <td>1,826,455 千円</td> </tr> <tr> <td>修繕コスト計</td> <td>1,953,734 千円</td> </tr> <tr> <td>合計</td> <td>3,780,189 千円</td> </tr> </table> <p>運用コスト: 法令点検, 定期点検, 日常点検, 清掃, 光熱費, 消耗品費等</p> <p>修繕コスト: 建築, 電気設備, 機械設備の修繕更新, 長寿命化改修費用</p> <p>※建物を目標耐用年数(RC80年目, その他は60年)まで維持管理した場合の試算額です。</p> <p>※建て替え及び解体費用は試算額へは含みません。</p> | 運用コスト計 | 1,826,455 千円 | 修繕コスト計 | 1,953,734 千円 | 合計 | 3,780,189 千円 |
| 運用コスト計  | 1,826,455 千円   |        |              |        |              |    |              |
| 修繕コスト計  | 1,953,734 千円   |        |              |        |              |    |              |
| 合計  | 3,780,189 千円   |        |              |        |              |    |              |

# 公共施設カルテ 施設別データ

|       |   |      |        |   |     |
|-------|---|------|--------|---|-----|
| 施設名称  | 通しNo. 40  |      |        | <b>高知市立介良小学校</b>  |     |
| 所在地   | 介良乙2735番地1  |      | 担当部署   | 学校環境整備課   |     |
| 開設時期  | 1877年   | 利用面積 | 6,351㎡ | 施設分類  | 小学校 |
| 目的機能  | 心身の発達に応じて、義務教育として行われる普通教育のうち基礎的なものを施すことを目的とする。<br>(学校教育法第29条 第四章 小学校) |      |        |  |     |
| 避難時指定 | 指定緊急避難場所 指定避難所  |      |        |   |     |
| 津波浸水深 | 2.0~3.0m  |      |        |   |     |

## 施設収支情報(2021年度)

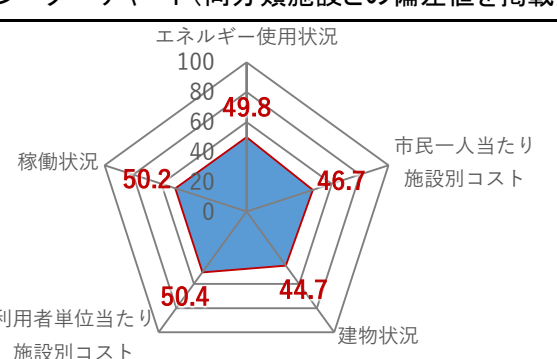
|                |                                 |
|----------------|---------------------------------|
| ①収入            | 344 千円                          |
| ②支出            | 45,410 千円                       |
| ③減価償却費         | 26,150 千円/年                     |
| ④施設別コスト        | $[(②+③)-①]$ 71,216 千円           |
| ⑤市民1人当たり施設別コスト | $[④ \div \text{高知市人口}]$ 220 円/人 |

## 利用状況(2021年度)

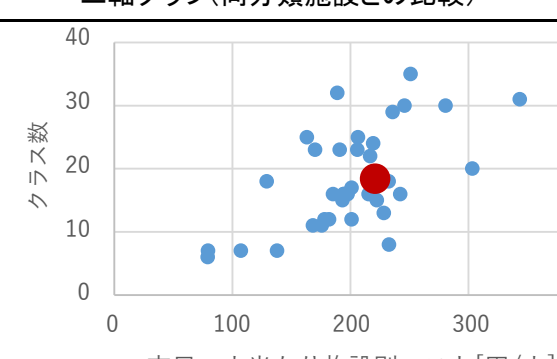
|                 |              |               |
|-----------------|--------------|---------------|
| ⑥年間利用数          | クラス数         | 18 組/年        |
| ⑦利用数単位当たり施設別コスト | $[④ \div ⑥]$ | 3,956,444 円/組 |

## 総合評価(2021年度)

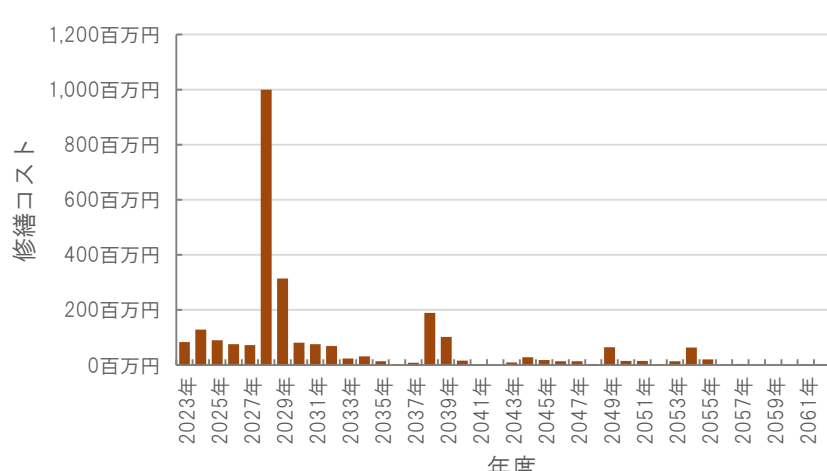
### レーダーチャート(同分類施設との偏差値を掲載)



### 二軸グラフ(同分類施設との比較)



## 維持管理費等試算額




**[今後40年間の試算額合計]**

|           |                     |
|-----------|---------------------|
| 運用コスト計    | 2,263,220 千円        |
| 修繕コスト計    | 2,680,955 千円        |
| <b>合計</b> | <b>4,944,175 千円</b> |

運用コスト: 法令点検, 定期点検, 日常点検, 清掃, 光熱費, 消耗品費等  
修繕コスト: 建築, 電気設備, 機械設備の修繕更新, 長寿命化改修費用

※建物を目標耐用年数(RC80年目, その他は60年)まで維持管理した場合の試算額です。  
※建て替え及び解体費用は試算額へは含みません。

# 公共施設カルテ 施設別データ

|       |   |      |        |   |     |
|-------|---|------|--------|---|-----|
| 施設名称  | 通しNo. 41  |      |        | <b>高知市立大津小学校</b>  |     |
| 所在地   | 大津乙972番地  |      | 担当部署   | 学校環境整備課   |     |
| 開設時期  | 1872年   | 利用面積 | 6,234㎡ | 施設分類  | 小学校 |
| 目的機能  | 心身の発達に応じて、義務教育として行われる普通教育のうち基礎的なものを施すことを目的とする。<br>(学校教育法第29条 第四章 小学校) |      |        |  |     |
| 避難時指定 | 指定緊急避難場所 指定避難所  |      |        |   |     |
| 津波浸水深 | 1.0~2.0m  |      |        |   |     |

## 施設収支情報(2021年度)


|                |                     |  |
|----------------|---------------------|--|
| ①収入            | 328 千円              |  |
| ②支出            | 26,597 千円           |  |
| ③減価償却費         | 28,831 千円/年         |  |
| ④施設別コスト        | [(②+③)-①] 55,100 千円 |  |
| ⑤市民1人当たり施設別コスト | [④÷高知市人口] 170 円/人   |  |

## 利用状況(2021年度)

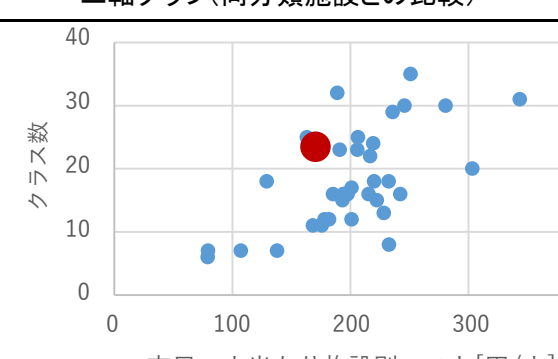
|                 |                     |        |
|-----------------|---------------------|--------|
| ⑥年間利用数          | クラス数                | 23 組/年 |
| ⑦利用数単位当たり施設別コスト | [④÷⑥] 2,395,652 円/組 |        |

## 総合評価(2021年度)

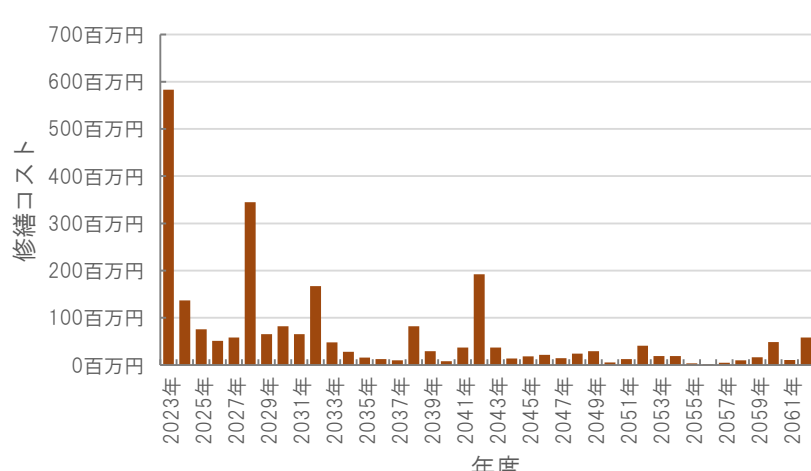
### レーダーチャート(同分類施設との偏差値を掲載)



### 二軸グラフ(同分類施設との比較)



## 維持管理費等試算額



**[今後40年間の試算額合計]**

|           |                     |
|-----------|---------------------|
| 運用コスト計    | 2,178,014 千円        |
| 修繕コスト計    | 2,503,593 千円        |
| <b>合計</b> | <b>4,681,607 千円</b> |


運用コスト: 法令点検, 定期点検, 日常点検, 清掃, 光熱費, 消耗品費等

修繕コスト: 建築, 電気設備, 機械設備の修繕更新, 長寿命化改修費用

※建物を目標耐用年数(RC80年目, その他は60年)まで維持管理した場合の試算額です。

※建て替え及び解体費用は試算額へは含みません。

公共施設カルテ 施設別データ

|       |   |      |         |   |
|-------|---|------|---------|---|
| 施設名称  | 高知市立朝倉第二小学校   |      |         |   |
| 所在地   | 通しNo. 42<br>若草南町23番56号  | 担当部署 | 学校環境整備課 |   |
| 開設時期  | 1972年   | 利用面積 | 9,675㎡  | 施設分類  |
| 目的機能  | 心身の発達に応じて、義務教育として行われる普通教育のうち基礎的なものを施すことを目的とする。<br>(学校教育法第29条 第四章 小学校) |      |         |  |
| 避難時指定 | 指定緊急避難場所 指定避難所  |      |         |   |
| 津波浸水深 | 0m  |      |         |   |

施設収支情報(2021年度)

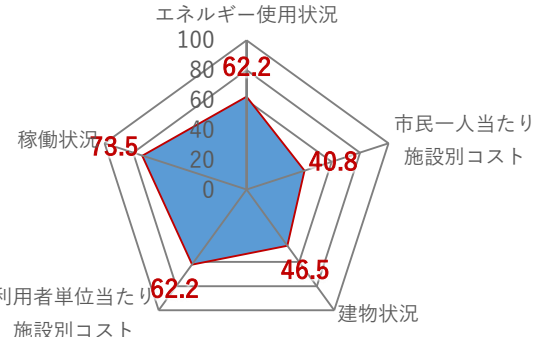
|                |                                 |
|----------------|---------------------------------|
| ①収入            | 29 千円                           |
| ②支出            | 24,923 千円                       |
| ③減価償却費         | 56,358 千円/年                     |
| ④施設別コスト        | $[(②+③)-①]$ 81,252 千円           |
| ⑤市民1人当たり施設別コスト | $[④ \div \text{高知市人口}]$ 251 円/人 |

利用状況(2021年度)

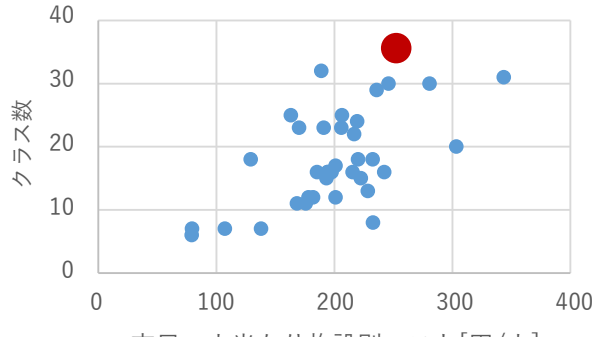
|                 |              |               |
|-----------------|--------------|---------------|
| ⑥年間利用数          | クラス数         | 35 組/年        |
| ⑦利用数単位当たり施設別コスト | $[④ \div ⑥]$ | 2,321,486 円/組 |

総合評価(2021年度)

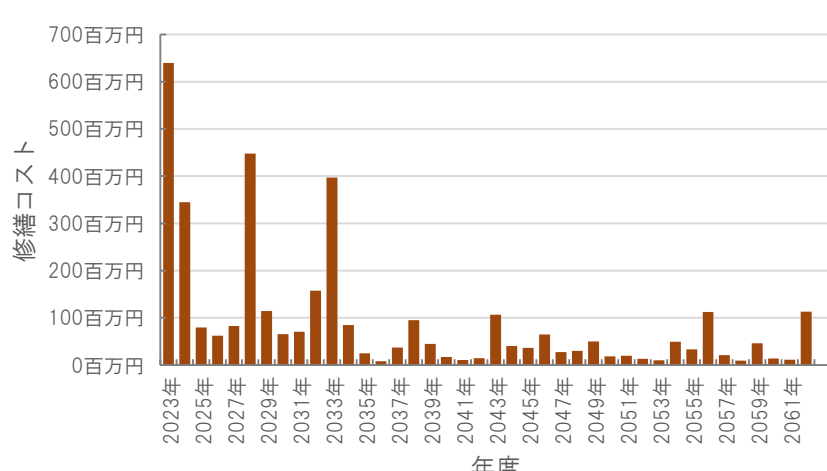
レーダーチャート(同分類施設との偏差値を掲載)



二軸グラフ(同分類施設との比較)



維持管理費等試算額



[今後40年間の試算額合計]

|           |                     |
|-----------|---------------------|
| 運用コスト計    | 3,423,619 千円        |
| 修繕コスト計    | 3,626,368 千円        |
| <b>合計</b> | <b>7,049,988 千円</b> |

運用コスト: 法令点検, 定期点検, 日常点検, 清掃, 光熱費, 消耗品費等

修繕コスト: 建築, 電気設備, 機械設備の修繕更新, 長寿命化改修費用


※建物を目標耐用年数(RC80年目, その他は60年)まで維持管理した場合の試算額です。

※建て替え及び解体費用は試算額へは含みません。

# 公共施設カルテ 施設別データ

## 施設基本情報

小学校-28

|       |   |      |         |   |
|-------|---|------|---------|---|
| 施設名称  | 高知市立潮江南小学校  |      |         |   |
| 所在地   | 通しNo. 43<br>高見町248番地1   | 担当部署 | 学校環境整備課 |   |
| 開設時期  | 1973年   | 利用面積 | 5,940㎡  | 施設分類  |
| 目的機能  | 心身の発達に応じて、義務教育として行われる普通教育のうち基礎的なものを施すことを目的とする。<br>(学校教育法第29条 第四章 小学校) |      |         |  |
| 避難時指定 | 指定緊急避難場所 指定避難所  |      |         |   |
| 津波浸水深 | 3.0m～   |      |         |   |

## 施設収支情報(2021年度)

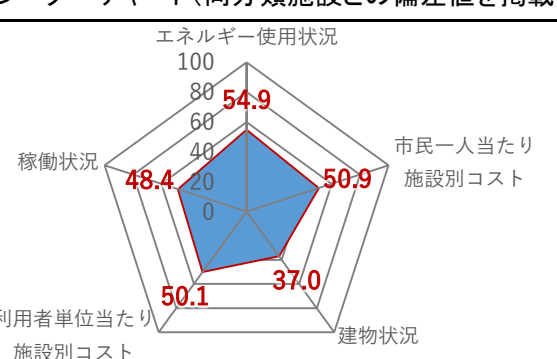
|                |                                 |
|----------------|---------------------------------|
| ①収入            | 303 千円                          |
| ②支出            | 38,374 千円                       |
| ③減価償却費         | 25,909 千円/年                     |
| ④施設別コスト        | $[(②+③)-①]$ 63,980 千円           |
| ⑤市民1人当たり施設別コスト | $[④ \div \text{高知市人口}]$ 198 円/人 |

## 利用状況(2021年度)

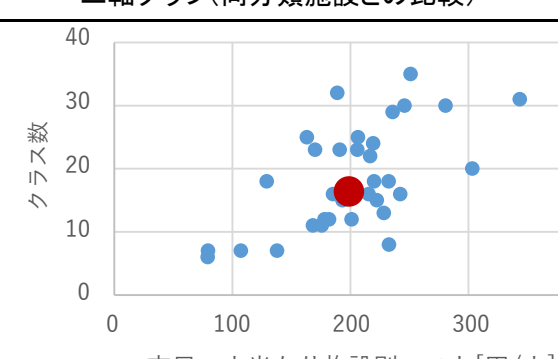
|                 |              |               |
|-----------------|--------------|---------------|
| ⑥年間利用数          | クラス数         | 16 組/年        |
| ⑦利用数単位当たり施設別コスト | $[④ \div ⑥]$ | 3,998,750 円/組 |

## 総合評価(2021年度)

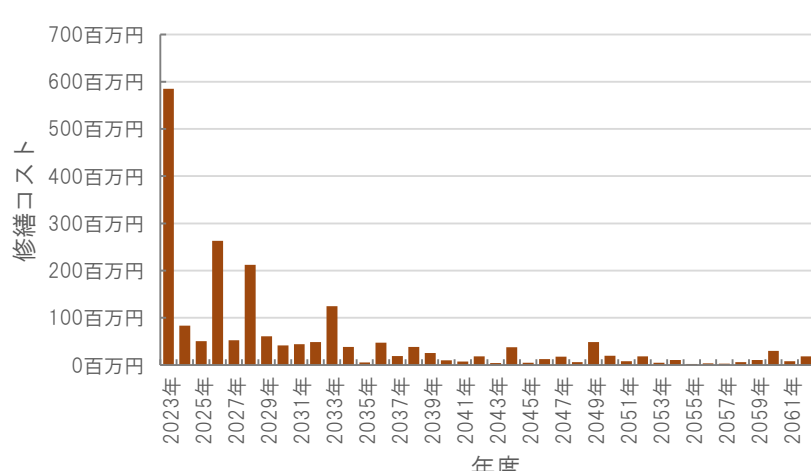
### レーダーチャート(同分類施設との偏差値を掲載)



### 二軸グラフ(同分類施設との比較)



## 維持管理費等試算額



### [今後40年間の試算額合計]

|           |                     |
|-----------|---------------------|
| 運用コスト計    | 2,117,561 千円        |
| 修繕コスト計    | 2,053,500 千円        |
| <b>合計</b> | <b>4,171,061 千円</b> |


**運用コスト:** 法令点検, 定期点検, 日常点検, 清掃, 光熱費, 消耗品費等  
**修繕コスト:** 建築, 電気設備, 機械設備の修繕更新, 長寿命化改修費用

※建物を目標耐用年数(RC80年目, その他は60年)まで維持管理した場合の試算額です。  
 ※建て替え及び解体費用は試算額へは含みません。



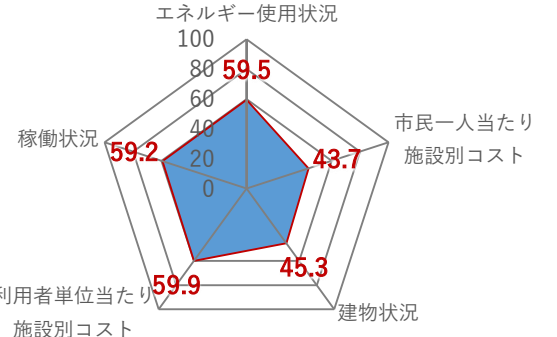
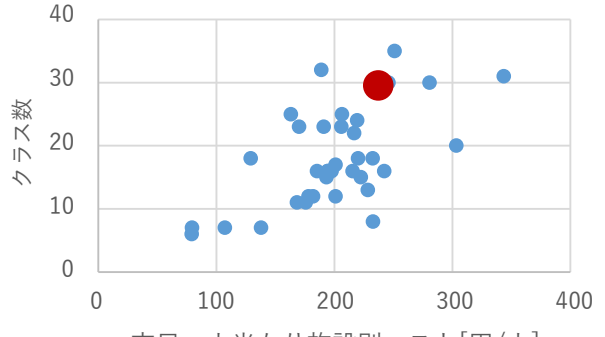
# 公共施設カルテ 施設別データ

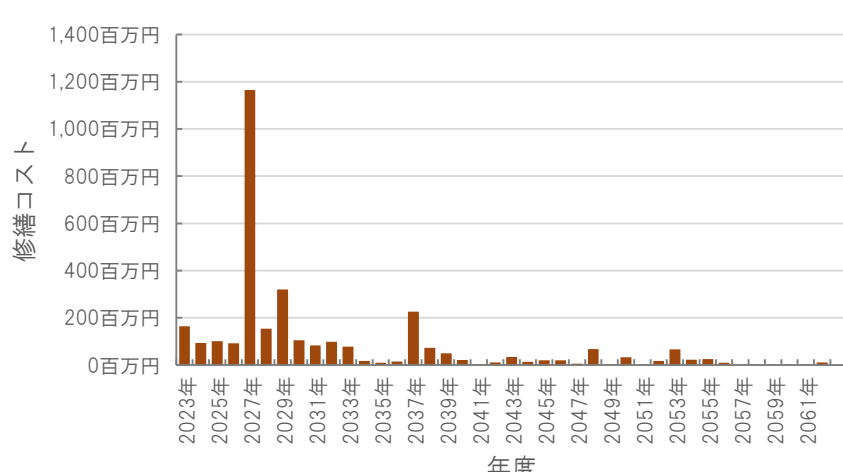
小学校-29

| 施設基本情報 |   |      |        | 高知市立神田小学校   |     |
|--------|---|------|--------|---|-----|
| 施設名称   | 通しNo. 44  |      |        |   |     |
| 所在地    | 神田1174番地1   |      | 担当部署   | 学校環境整備課   |     |
| 開設時期   | 1977年   | 利用面積 | 8,214㎡ | 施設分類  | 小学校 |
| 目的機能   | 心身の発達に応じて、義務教育として行われる普通教育のうち基礎的なものを施すことを目的とする。<br>(学校教育法第29条 第四章 小学校) |      |        |  |     |
| 避難時指定  | 指定緊急避難場所 指定避難所  |      |        |   |     |
| 津波浸水深  | 0m  |      |        |   |     |

| 施設収支情報(2021年度) |                                 |
|----------------|---------------------------------|
| ①収入            | 426 千円                          |
| ②支出            | 40,305 千円                       |
| ③減価償却費         | 36,494 千円/年                     |
| ④施設別コスト        | $[(②+③)-①]$ 76,373 千円           |
| ⑤市民1人当たり施設別コスト | $[④ \div \text{高知市人口}]$ 236 円/人 |


| 利用状況(2021年度)    |                            |
|-----------------|----------------------------|
| ⑥年間利用数          | クラス数 29 組/年                |
| ⑦利用数単位当たり施設別コスト | $[④ \div ⑥]$ 2,633,552 円/組 |

| 総合評価(2021年度)  |
|---|
| <div style="display: flex; justify-content: space-between;"> <div style="width: 45%;"> <p>レーダーチャート(同分類施設との偏差値を掲載)</p>  </div> <div style="width: 45%;"> <p>二軸グラフ(同分類施設との比較)</p>  </div> </div> |

| 維持管理費等試算額  |  |              |              |        |              |           |                     |
|--|--|--------------|--------------|--------|--------------|-----------|---------------------|
|  | <p>[今後40年間の試算額合計]</p> <table border="1"> <tr> <td>運用コスト計</td> <td>2,928,367 千円</td> </tr> <tr> <td>修繕コスト計</td> <td>3,246,165 千円</td> </tr> <tr> <td><b>合計</b></td> <td><b>6,174,532 千円</b></td> </tr> </table> | 運用コスト計       | 2,928,367 千円 | 修繕コスト計 | 3,246,165 千円 | <b>合計</b> | <b>6,174,532 千円</b> |
|  | 運用コスト計   | 2,928,367 千円 |              |        |              |           |                     |
| 修繕コスト計   | 3,246,165 千円   |              |              |        |              |           |                     |
| <b>合計</b>  | <b>6,174,532 千円</b>  |              |              |        |              |           |                     |
|  | <p>運用コスト: 法令点検, 定期点検, 日常点検, 清掃, 光熱費, 消耗品費等</p> <p>修繕コスト: 建築, 電気設備, 機械設備の修繕更新, 長寿命化改修費用</p> <p>※建物を目標耐用年数(RC80年目, その他は60年)まで維持管理した場合の試算額です。</p> <p>※建て替え及び解体費用は試算額へは含みません。</p>                                  |              |              |        |              |           |                     |

公共施設カルテ 施設別データ

施設基本情報 小学校-30

|       |   |      |        |   |     |
|-------|---|------|--------|---|-----|
| 施設名称  | 通しNo. 45  |      |        | <b>高知市立泉野小学校</b>  |     |
| 所在地   | 東秦泉寺788番地   |      | 担当部署   | 学校環境整備課   |     |
| 開設時期  | 1982年   | 利用面積 | 8,351㎡ | 施設分類  | 小学校 |
| 目的機能  | 心身の発達に応じて、義務教育として行われる普通教育のうち基礎的なものを施すことを目的とする。<br>(学校教育法第29条 第四章 小学校) |      |        |  |     |
| 避難時指定 | 指定緊急避難場所 指定避難所  |      |        |   |     |
| 津波浸水深 | 0m  |      |        |   |     |

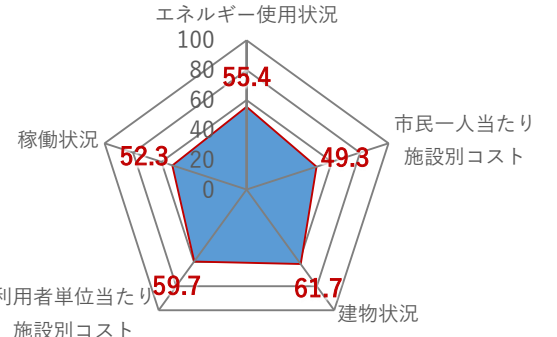
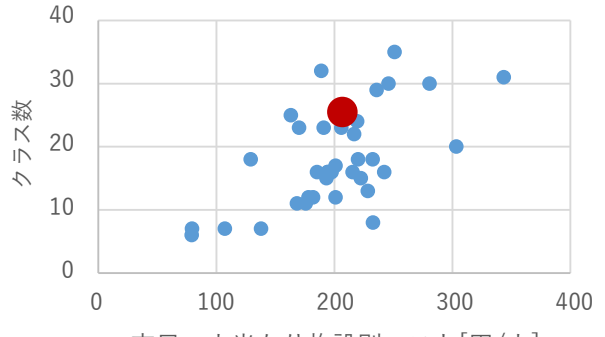
施設収支情報(2021年度)

|                |                     |  |
|----------------|---------------------|--|
| ①収入            | 406 千円              |  |
| ②支出            | 22,076 千円           |  |
| ③減価償却費         | 45,138 千円/年         |  |
| ④施設別コスト        | [(②+③)-①] 66,808 千円 |  |
| ⑤市民1人当たり施設別コスト | [④÷高知市人口] 206 円/人   |  |

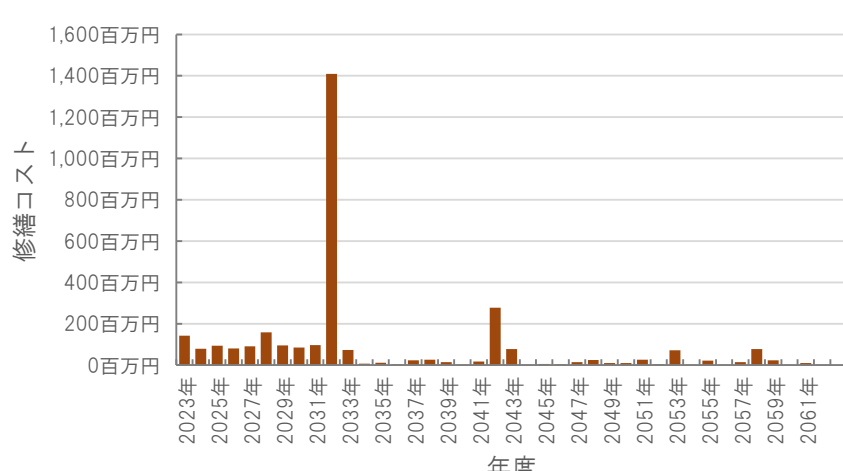
利用状況(2021年度)

|                 |                     |        |
|-----------------|---------------------|--------|
| ⑥年間利用数          | クラス数                | 25 組/年 |
| ⑦利用数単位当たり施設別コスト | [④÷⑥] 2,672,320 円/組 |        |

総合評価(2021年度)

|  |  |
|--|--|
| <p>レーダーチャート(同分類施設との偏差値を掲載)</p>  | <p>二軸グラフ(同分類施設との比較)</p>  |
|--|--|


維持管理費等試算額

|  |   |        |              |        |              |           |                     |
|--|---|--------|--------------|--------|--------------|-----------|---------------------|
|  | <p>[今後40年間の試算額合計]</p> <table border="1"> <tr> <td>運用コスト計</td> <td style="text-align: right;">2,977,344 千円</td> </tr> <tr> <td>修繕コスト計</td> <td style="text-align: right;">3,172,586 千円</td> </tr> <tr> <td><b>合計</b></td> <td style="text-align: right;"><b>6,149,930 千円</b></td> </tr> </table> <p>運用コスト: 法令点検, 定期点検, 日常点検, 清掃, 光熱費, 消耗品費等</p> <p>修繕コスト: 建築, 電気設備, 機械設備の修繕更新, 長寿命化改修費用</p> <p>※建物を目標耐用年数(RC80年目, その他は60年)まで維持管理した場合の試算額です。</p> <p>※建て替え及び解体費用は試算額へは含みません。</p> | 運用コスト計 | 2,977,344 千円 | 修繕コスト計 | 3,172,586 千円 | <b>合計</b> | <b>6,149,930 千円</b> |
| 運用コスト計   | 2,977,344 千円  |        |              |        |              |           |                     |
| 修繕コスト計   | 3,172,586 千円  |        |              |        |              |           |                     |
| <b>合計</b>  | <b>6,149,930 千円</b>   |        |              |        |              |           |                     |

# 公共施設カルテ 施設別データ

## 施設基本情報

小学校-31

|       |   |      |        |   |         |
|-------|---|------|--------|---|---------|
| 施設名称  | 通しNo. 46  |      |        | 高知市立一宮東小学校  |         |
| 所在地   | 一宮東町1丁目20番1号  |      |        | 担当部署  | 学校環境整備課 |
| 開設時期  | 1984年   | 利用面積 | 6,507㎡ | 施設分類  | 小学校     |
| 目的機能  | 心身の発達に応じて、義務教育として行われる普通教育のうち基礎的なものを施すことを目的とする。<br>(学校教育法第29条 第四章 小学校) |      |        |  |         |
| 避難時指定 | 指定緊急避難場所 指定避難所  |      |        |   |         |
| 津波浸水深 | 2.0~3.0m  |      |        |   |         |

## 施設収支情報(2021年度)


|                |                                 |
|----------------|---------------------------------|
| ①収入            | 295 千円                          |
| ②支出            | 36,215 千円                       |
| ③減価償却費         | 29,182 千円/年                     |
| ④施設別コスト        | $[(②+③)-①]$ 65,102 千円           |
| ⑤市民1人当たり施設別コスト | $[④ \div \text{高知市人口}]$ 201 円/人 |

## 利用状況(2021年度)

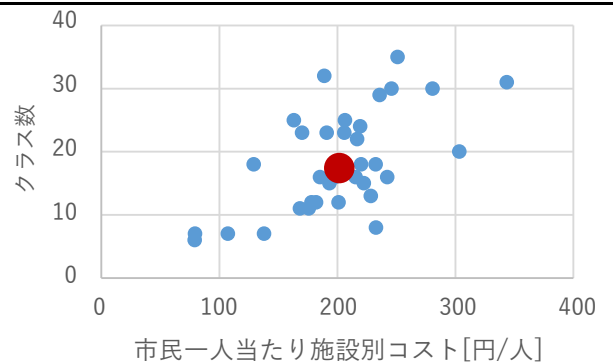
|                 |              |               |
|-----------------|--------------|---------------|
| ⑥年間利用数          | クラス数         | 17 組/年        |
| ⑦利用数単位当たり施設別コスト | $[④ \div ⑥]$ | 3,829,529 円/組 |

## 総合評価(2021年度)

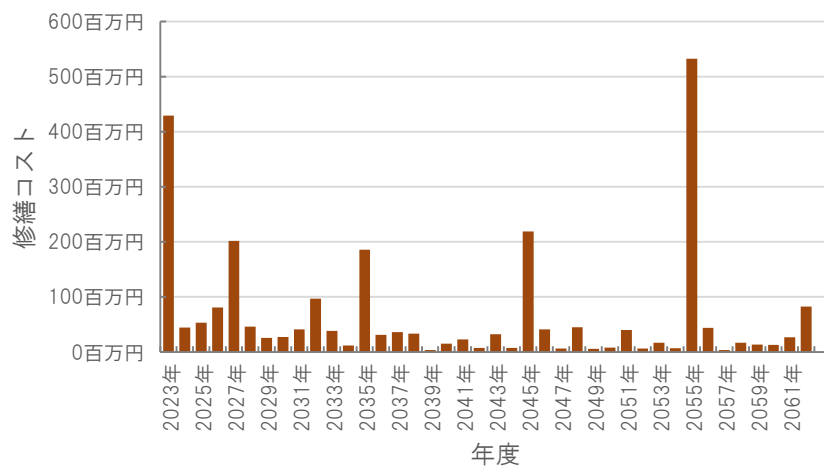
### レーダーチャート(同分類施設との偏差値を掲載)



### 二軸グラフ(同分類施設との比較)



## 維持管理費等試算額



### [今後40年間の試算額合計]

|        |              |
|--------|--------------|
| 運用コスト計 | 2,299,606 千円 |
| 修繕コスト計 | 2,600,321 千円 |
| 合計     | 4,899,927 千円 |


運用コスト: 法令点検, 定期点検, 日常点検, 清掃, 光熱費, 消耗品費等  
 修繕コスト: 建築, 電気設備, 機械設備の修繕更新, 長寿命化改修費用

※建物を目標耐用年数(RC80年目, その他は60年)まで維持管理した場合の試算額です。

※建て替え及び解体費用は試算額へは含みません。

公共施設カルテ 施設別データ

施設基本情報 小学校-32

|       |   |      |         |   |
|-------|---|------|---------|---|
| 施設名称  | 高知市立十津小学校   |      |         |   |
| 所在地   | 通しNo. 47<br>十津4丁目27番1号  | 担当部署 | 学校環境整備課 |   |
| 開設時期  | 1987年   | 利用面積 | 5,704㎡  | 施設分類  |
| 目的機能  | 心身の発達に応じて、義務教育として行われる普通教育のうち基礎的なものを施すことを目的とする。<br>(学校教育法第29条 第四章 小学校) |      |         |  |
| 避難時指定 | 指定緊急避難場所 指定避難所  |      |         |   |
| 津波浸水深 | 0m  |      |         |   |

施設収支情報(2021年度)

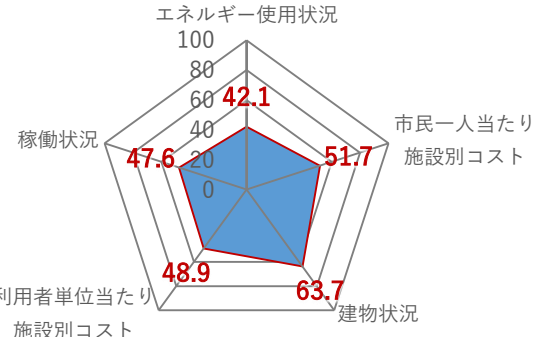
|                |                                 |
|----------------|---------------------------------|
| ①収入            | 257 千円                          |
| ②支出            | 35,116 千円                       |
| ③減価償却費         | 27,723 千円/年                     |
| ④施設別コスト        | $[(②+③)-①]$ 62,582 千円           |
| ⑤市民1人当たり施設別コスト | $[④ \div \text{高知市人口}]$ 193 円/人 |

利用状況(2021年度)

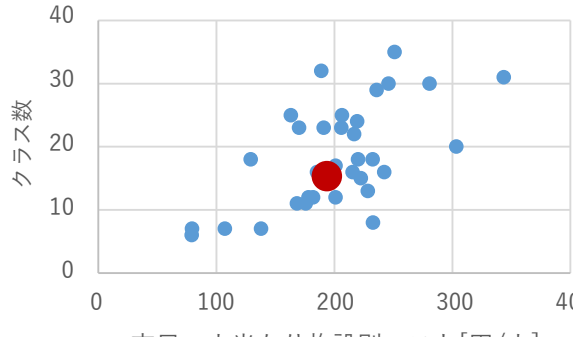
|                 |              |               |
|-----------------|--------------|---------------|
| ⑥年間利用数          | クラス数         | 15 組/年        |
| ⑦利用数単位当たり施設別コスト | $[④ \div ⑥]$ | 4,172,133 円/組 |

総合評価(2021年度)

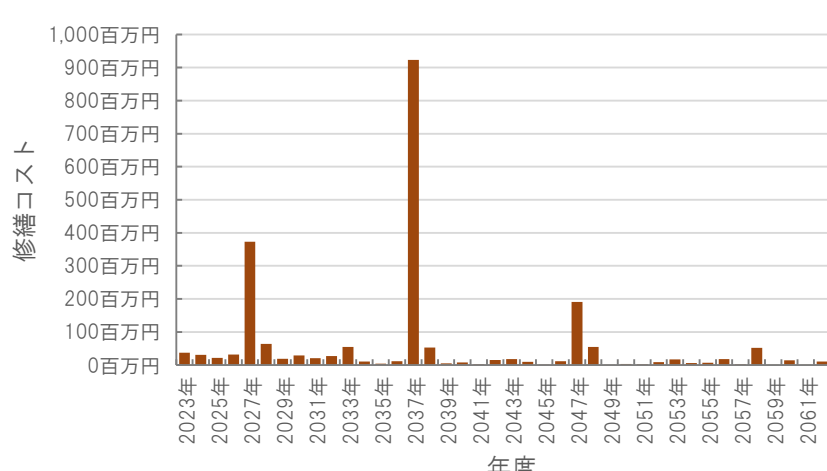
レーダーチャート(同分類施設との偏差値を掲載)



二軸グラフ(同分類施設との比較)



維持管理費等試算額



[今後40年間の試算額合計]

|           |                     |
|-----------|---------------------|
| 運用コスト計    | 2,033,407 千円        |
| 修繕コスト計    | 2,171,664 千円        |
| <b>合計</b> | <b>4,205,071 千円</b> |


運用コスト: 法令点検, 定期点検, 日常点検, 清掃, 光熱費, 消耗品費等

修繕コスト: 建築, 電気設備, 機械設備の修繕更新, 長寿命化改修費用

※建物を目標耐用年数(RC80年目, その他は60年)まで維持管理した場合の試算額です。

※建て替え及び解体費用は試算額へは含みません。

公共施設カルテ 施設別データ

|       |   |      |         |   |
|-------|---|------|---------|---|
| 施設名称  | 高知市立横浜新町小学校   |      |         |   |
| 所在地   | 通しNo. 48<br>横浜新町5丁目2201番地   | 担当部署 | 学校環境整備課 |   |
| 開設時期  | 1991年   | 利用面積 | 7,583㎡  | 施設分類  |
| 目的機能  | 心身の発達に応じて、義務教育として行われる普通教育のうち基礎的なものを施すことを目的とする。<br>(学校教育法第29条 第四章 小学校) |      |         |  |
| 避難時指定 | 指定緊急避難場所 指定避難所  |      |         |   |
| 津波浸水深 | 0m  |      |         |   |

施設収支情報(2021年度)


|                |                                 |
|----------------|---------------------------------|
| ①収入            | 392 千円                          |
| ②支出            | 21,361 千円                       |
| ③減価償却費         | 45,692 千円/年                     |
| ④施設別コスト        | $[(②+③)-①]$ 66,661 千円           |
| ⑤市民1人当たり施設別コスト | $[④ \div \text{高知市人口}]$ 206 円/人 |

利用状況(2021年度)

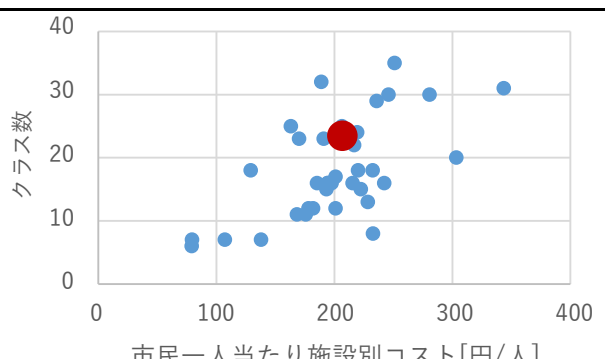
|                 |              |               |
|-----------------|--------------|---------------|
| ⑥年間利用数          | クラス数         | 23 組/年        |
| ⑦利用数単位当たり施設別コスト | $[④ \div ⑥]$ | 2,898,304 円/組 |

総合評価(2021年度)

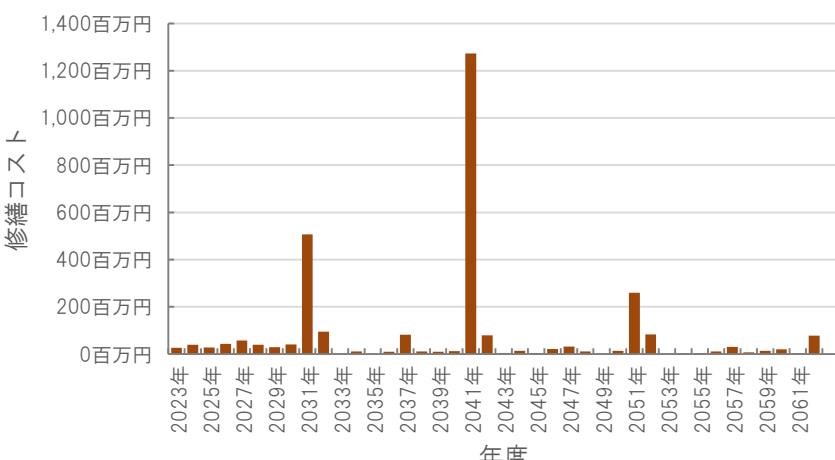
レーダーチャート(同分類施設との偏差値を掲載)



二軸グラフ(同分類施設との比較)



維持管理費等試算額



[今後40年間の試算額合計]

|           |                     |
|-----------|---------------------|
| 運用コスト計    | 2,703,462 千円        |
| 修繕コスト計    | 3,011,052 千円        |
| <b>合計</b> | <b>5,714,514 千円</b> |

運用コスト: 法令点検, 定期点検, 日常点検, 清掃, 光熱費, 消耗品費等

修繕コスト: 建築, 電気設備, 機械設備の修繕更新, 長寿命化改修費用


※建物を目標耐用年数(RC80年目, その他は60年)まで維持管理した場合の試算額です。

※建て替え及び解体費用は試算額へは含みません。

# 公共施設カルテ 施設別データ

## 施設基本情報

小学校-34

|       |   |      |        |   |     |
|-------|---|------|--------|---|-----|
| 施設名称  | 通しNo. 49  |      |        | 高知市立介良潮見台小学校  |     |
| 所在地   | 潮見台1丁目2602番地1   |      | 担当部署   | 学校環境整備課   |     |
| 開設時期  | 1998年   | 利用面積 | 7,419㎡ | 施設分類  | 小学校 |
| 目的機能  | 心身の発達に応じて、義務教育として行われる普通教育のうち基礎的なものを施すことを目的とする。<br>(学校教育法第29条 第四章 小学校) |      |        |  |     |
| 避難時指定 | 指定緊急避難場所 指定避難所  |      |        |   |     |
| 津波浸水深 | 0m  |      |        |   |     |

## 施設収支情報(2021年度)

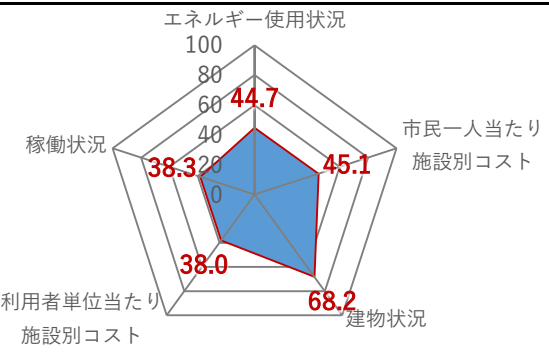
|                |                     |  |
|----------------|---------------------|--|
| ①収入            | 229 千円              |  |
| ②支出            | 31,293 千円           |  |
| ③減価償却費         | 42,814 千円/年         |  |
| ④施設別コスト        | [(②+③)-①] 73,878 千円 |  |
| ⑤市民1人当たり施設別コスト | [④÷高知市人口] 228 円/人   |  |

## 利用状況(2021年度)

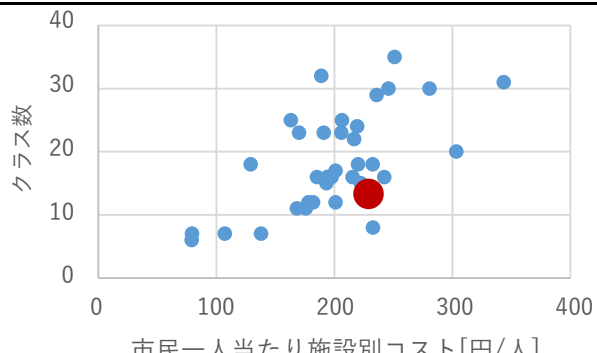
|                 |                     |        |
|-----------------|---------------------|--------|
| ⑥年間利用数          | クラス数                | 13 組/年 |
| ⑦利用数単位当たり施設別コスト | [④÷⑥] 5,682,923 円/組 |        |

## 総合評価(2021年度)

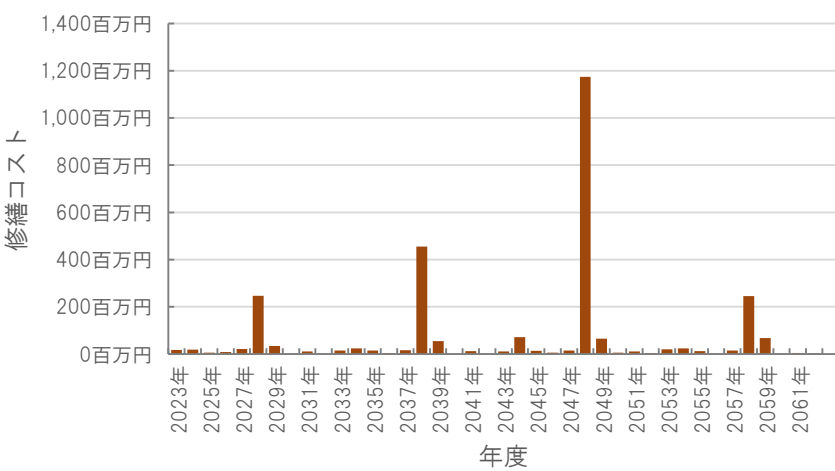
### レーダーチャート(同分類施設との偏差値を掲載)



### 二軸グラフ(同分類施設との比較)



## 維持管理費等試算額



[今後40年間の試算額合計]

|           |                     |
|-----------|---------------------|
| 運用コスト計    | 2,645,001 千円        |
| 修繕コスト計    | 2,731,298 千円        |
| <b>合計</b> | <b>5,376,299 千円</b> |


運用コスト: 法令点検, 定期点検, 日常点検, 清掃, 光熱費, 消耗品費等

修繕コスト: 建築, 電気設備, 機械設備の修繕更新, 長寿命化改修費用

※建物を目標耐用年数(RC80年目, その他は60年)まで維持管理した場合の試算額です。

※建て替え及び解体費用は試算額へは含みません。

# 公共施設カルテ 施設別データ

|       |   |      |        |   |     |
|-------|---|------|--------|---|-----|
| 施設名称  | 通しNo. 50  |      |        | <b>高知市立横内小学校</b>  |     |
| 所在地   | 横内242番地12   |      | 担当部署   | 学校環境整備課   |     |
| 開設時期  | 1998年   | 利用面積 | 7,448㎡ | 施設分類  | 小学校 |
| 目的機能  | 心身の発達に応じて、義務教育として行われる普通教育のうち基礎的なものを施すことを目的とする。<br>(学校教育法第29条 第四章 小学校) |      |        |  |     |
| 避難時指定 | 指定緊急避難場所 指定避難所  |      |        |   |     |
| 津波浸水深 | 0m  |      |        |   |     |

## 施設収支情報(2021年度)

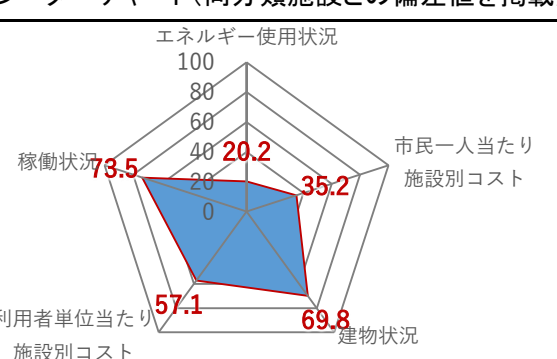
|                |                     |  |
|----------------|---------------------|--|
| ①収入            | 14 千円               |  |
| ②支出            | 24,143 千円           |  |
| ③減価償却費         | 66,679 千円/年         |  |
| ④施設別コスト        | [(②+③)-①] 90,808 千円 |  |
| ⑤市民1人当たり施設別コスト | [④÷高知市人口] 281 円/人   |  |

## 利用状況(2021年度)

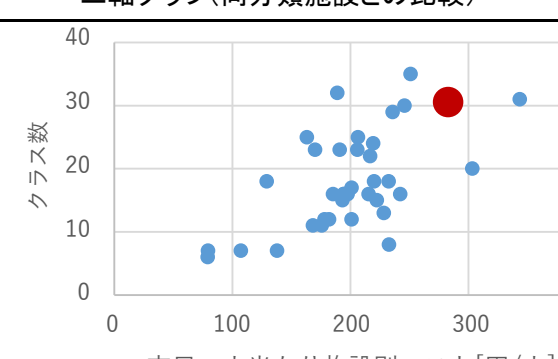
|                 |                     |        |
|-----------------|---------------------|--------|
| ⑥年間利用数          | クラス数                | 30 組/年 |
| ⑦利用数単位当たり施設別コスト | [④÷⑥] 3,026,933 円/組 |        |

## 総合評価(2021年度)

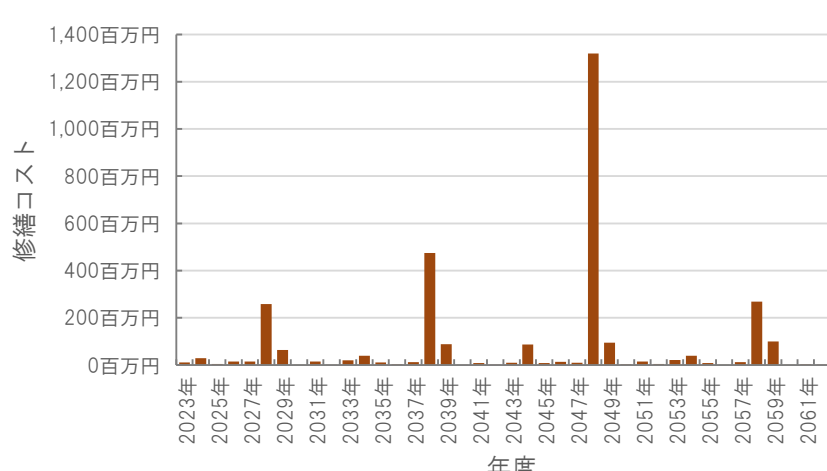
### レーダーチャート(同分類施設との偏差値を掲載)



### 二軸グラフ(同分類施設との比較)



## 維持管理費等試算額



[今後40年間の試算額合計]

|           |                     |
|-----------|---------------------|
| 運用コスト計    | 2,611,112 千円        |
| 修繕コスト計    | 3,095,295 千円        |
| <b>合計</b> | <b>5,706,407 千円</b> |


運用コスト: 法令点検, 定期点検, 日常点検, 清掃, 光熱費, 消耗品費等

修繕コスト: 建築, 電気設備, 機械設備の修繕更新, 長寿命化改修費用

※建物を目標耐用年数(RC80年目, その他は60年)まで維持管理した場合の試算額です。

※建て替え及び解体費用は試算額へは含みません。

公共施設カルテ 施設別データ

|       |   |      |        |   |     |
|-------|---|------|--------|---|-----|
| 施設名称  | 通しNo. 51  |      |        | <b>高知市立鏡小学校</b>   |     |
| 所在地   | 鏡今井7番地  |      | 担当部署   | 学校環境整備課   |     |
| 開設時期  | 1983年   | 利用面積 | 2,707㎡ | 施設分類  | 小学校 |
| 目的機能  | 心身の発達に応じて、義務教育として行われる普通教育のうち基礎的なものを施すことを目的とする。<br>(学校教育法第29条 第四章 小学校) |      |        |  |     |
| 避難時指定 | 指定緊急避難場所 指定避難所  |      |        |   |     |
| 津波浸水深 | 0m  |      |        |   |     |

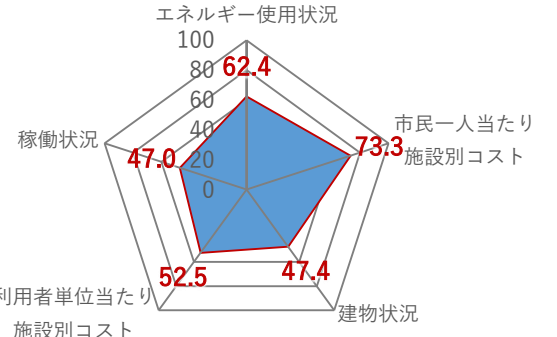
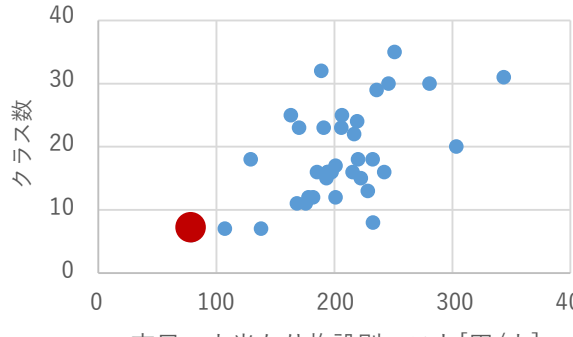
施設収支情報(2021年度)

|                |           |  |             |
|----------------|-----------|--|-------------|
| ①収入            |           |  | 132 千円      |
| ②支出            |           |  | 6,406 千円    |
| ③減価償却費         |           |  | 19,435 千円/年 |
| ④施設別コスト        | [(②+③)-①] |  | 25,709 千円   |
| ⑤市民1人当たり施設別コスト | [④÷高知市人口] |  | 79 円/人      |

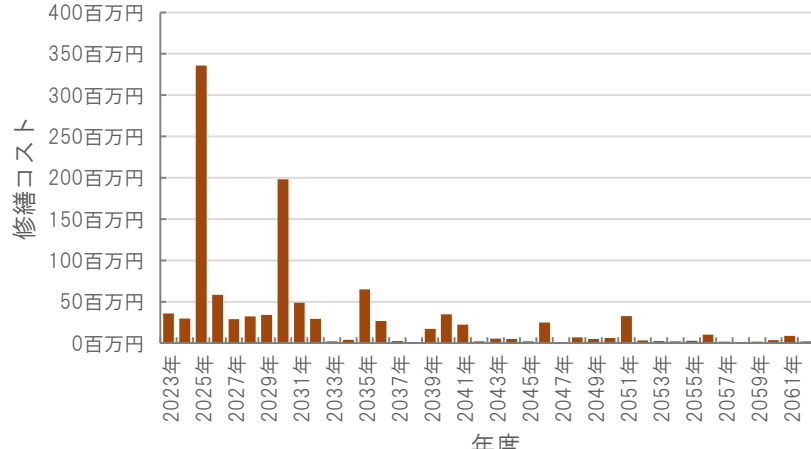
利用状況(2021年度)

|                 |               |       |
|-----------------|---------------|-------|
| ⑥年間利用数          | クラス数          | 7 組/年 |
| ⑦利用数単位当たり施設別コスト | [④÷⑥]         |       |
|                 | 3,672,714 円/組 |       |

総合評価(2021年度)

|  |  |
|--|--|
| <p>レーダーチャート(同分類施設との偏差値を掲載)</p>  | <p>二軸グラフ(同分類施設との比較)</p>  |
|--|--|


維持管理費等試算額

|   |  |        |            |        |              |           |                     |
|---|--|--------|------------|--------|--------------|-----------|---------------------|
|  | <p>[今後40年間の試算額合計]</p> <table border="1"> <tr> <td>運用コスト計</td> <td>963,324 千円</td> </tr> <tr> <td>修繕コスト計</td> <td>1,136,525 千円</td> </tr> <tr> <td><b>合計</b></td> <td><b>2,099,849 千円</b></td> </tr> </table> <p>運用コスト: 法令点検, 定期点検, 日常点検, 清掃, 光熱費, 消耗品費等</p> <p>修繕コスト: 建築, 電気設備, 機械設備の修繕更新, 長寿命化改修費用</p> <p>※建物を目標耐用年数(RC80年目, その他は60年)まで維持管理した場合の試算額です。</p> <p>※建て替え及び解体費用は試算額へは含みません。</p> | 運用コスト計 | 963,324 千円 | 修繕コスト計 | 1,136,525 千円 | <b>合計</b> | <b>2,099,849 千円</b> |
| 運用コスト計  | 963,324 千円   |        |            |        |              |           |                     |
| 修繕コスト計  | 1,136,525 千円   |        |            |        |              |           |                     |
| <b>合計</b>   | <b>2,099,849 千円</b>  |        |            |        |              |           |                     |



公共施設カルテ 施設別データ

施設基本情報 小学校-37

|       |   |      |         |   |
|-------|---|------|---------|---|
| 施設名称  | 高知市立春野東小学校  |      |         |   |
| 所在地   | 通しNo. 52<br>春野町東諸木3978番地  | 担当部署 | 学校環境整備課 |   |
| 開設時期  | 1965年   | 利用面積 | 6,580㎡  | 施設分類  |
| 目的機能  | 心身の発達に応じて、義務教育として行われる普通教育のうち基礎的なものを施すことを目的とする。<br>(学校教育法第29条 第四章 小学校) |      |         |  |
| 避難時指定 | 指定緊急避難場所 指定避難所  |      |         |   |
| 津波浸水深 | 1.0~2.0m  |      |         |   |

施設収支情報(2021年度)

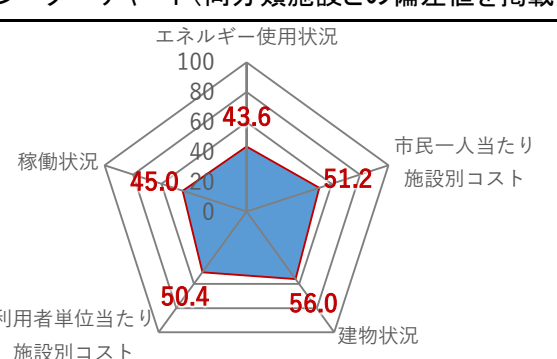
|                |                                 |
|----------------|---------------------------------|
| ①収入            | 317 千円                          |
| ②支出            | 23,408 千円                       |
| ③減価償却費         | 40,346 千円/年                     |
| ④施設別コスト        | $[(②+③)-①]$ 63,437 千円           |
| ⑤市民1人当たり施設別コスト | $[④ \div \text{高知市人口}]$ 196 円/人 |

利用状況(2021年度)

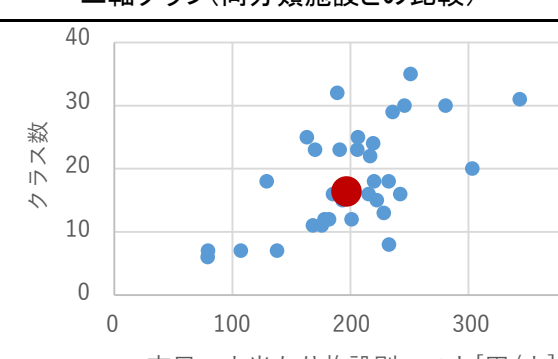
|                 |              |               |
|-----------------|--------------|---------------|
| ⑥年間利用数          | クラス数         | 16 組/年        |
| ⑦利用数単位当たり施設別コスト | $[④ \div ⑥]$ | 3,964,813 円/組 |

総合評価(2021年度)

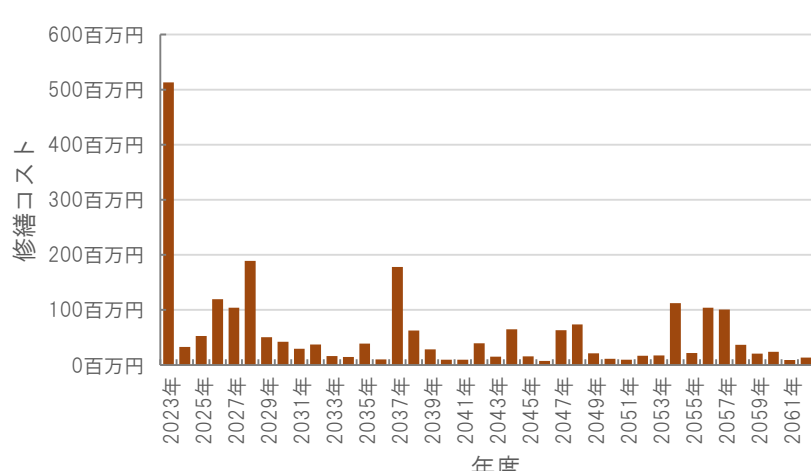
レーダーチャート(同分類施設との偏差値を掲載)



二軸グラフ(同分類施設との比較)



維持管理費等試算額



[今後40年間の試算額合計]

|           |                     |
|-----------|---------------------|
| 運用コスト計    | 2,176,859 千円        |
| 修繕コスト計    | 2,338,129 千円        |
| <b>合計</b> | <b>4,514,988 千円</b> |

運用コスト: 法令点検, 定期点検, 日常点検, 清掃, 光熱費, 消耗品費等

修繕コスト: 建築, 電気設備, 機械設備の修繕更新, 長寿命化改修費用


※建物を目標耐用年数(RC80年目, その他は60年)まで維持管理した場合の試算額です。

※建て替え及び解体費用は試算額へは含みません。

# 公共施設カルテ 施設別データ

## 施設基本情報

小学校-38

|       |   |      |         |   |     |
|-------|---|------|---------|---|-----|
| 施設名称  | 通しNo. 53 <b>高知市立春野西小学校</b>  |      |         |   |     |
| 所在地   | 春野町弘岡中2501番地  | 担当部署 | 学校環境整備課 |   |     |
| 開設時期  | 1966年   | 利用面積 | 4,881㎡  | 施設分類  | 小学校 |
| 目的機能  | 心身の発達に応じて、義務教育として行われる普通教育のうち基礎的なものを施すことを目的とする。<br>(学校教育法第29条 第四章 小学校) |      |         |  |     |
| 避難時指定 | 指定緊急避難場所 指定避難所  |      |         |   |     |
| 津波浸水深 | 0m  |      |         |   |     |

## 施設収支情報(2021年度)

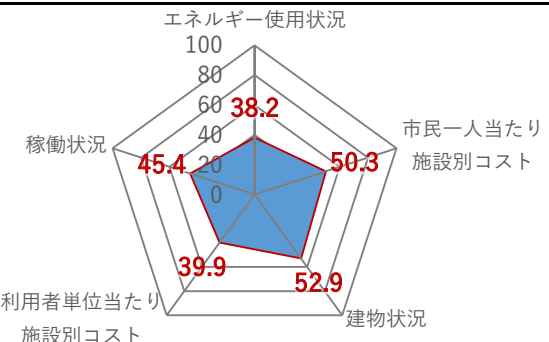
|                |                                 |
|----------------|---------------------------------|
| ①収入            | 216 千円                          |
| ②支出            | 34,296 千円                       |
| ③減価償却費         | 30,975 千円/年                     |
| ④施設別コスト        | $[(②+③)-①]$ 65,055 千円           |
| ⑤市民1人当たり施設別コスト | $[④ \div \text{高知市人口}]$ 201 円/人 |

## 利用状況(2021年度)

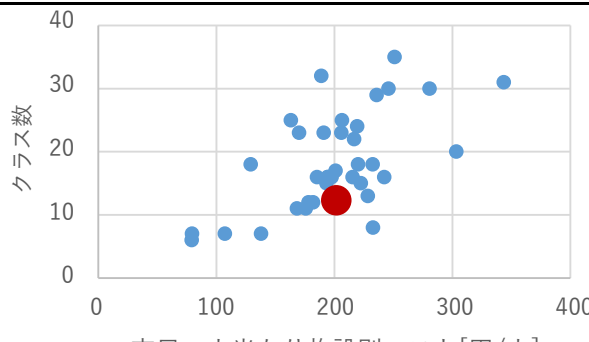
|                 |              |               |
|-----------------|--------------|---------------|
| ⑥年間利用数          | クラス数         | 12 組/年        |
| ⑦利用数単位当たり施設別コスト | $[④ \div ⑥]$ | 5,421,250 円/組 |

## 総合評価(2021年度)

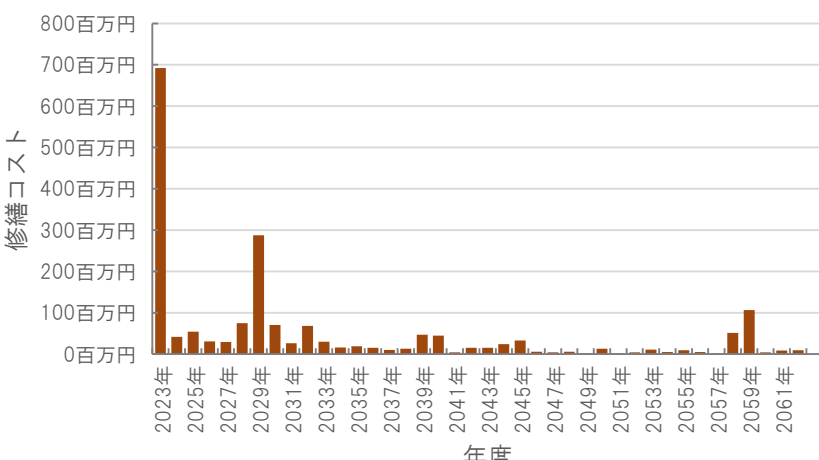
### レーダーチャート(同分類施設との偏差値を掲載)



### 二軸グラフ(同分類施設との比較)



## 維持管理費等試算額



### [今後40年間の試算額合計]

|           |                     |
|-----------|---------------------|
| 運用コスト計    | 1,600,524 千円        |
| 修繕コスト計    | 1,906,367 千円        |
| <b>合計</b> | <b>3,506,891 千円</b> |

**運用コスト:** 法令点検, 定期点検, 日常点検, 清掃, 光熱費, 消耗品費等  
**修繕コスト:** 建築, 電気設備, 機械設備の修繕更新, 長寿命化改修費用

※建物を目標耐用年数(RC80年目, その他は60年)まで維持管理した場合の試算額です。  
 ※建て替え及び解体費用は試算額へは含みません。

公共施設カルテ 施設別データ

施設基本情報 小学校-39

|       |   |      |         |
|-------|---|------|---------|
| 施設名称  | 通しNo. 54 <span style="float: right;">高知市立はりまや橋小学校</span>              |      |         |
| 所在地   | はりまや町2丁目14番8号   | 担当部署 | 学校環境整備課 |
| 開設時期  | 2013年   | 利用面積 | 5,887㎡  |
| 施設分類  | 小学校   |      |         |
| 目的機能  | 心身の発達に応じて、義務教育として行われる普通教育のうち基礎的なものを施すことを目的とする。<br>(学校教育法第29条 第四章 小学校) |      |         |
| 避難時指定 | 指定緊急避難場所 指定避難所  |      |         |
| 津波浸水深 | 1.0~2.0m  |      |         |



施設収支情報(2021年度)

|                |                                 |
|----------------|---------------------------------|
| ①収入            | 409 千円                          |
| ②支出            | 41,313 千円                       |
| ③減価償却費         | 51,198 千円/年                     |
| ④施設別コスト        | $[(②+③)-①]$ 92,102 千円           |
| ⑤市民1人当たり施設別コスト | $[④ \div \text{高知市人口}]$ 285 円/人 |

利用状況(2021年度)

|                 |              |               |
|-----------------|--------------|---------------|
| ⑥年間利用数          | クラス数         | 19 組/年        |
| ⑦利用数単位当たり施設別コスト | $[④ \div ⑥]$ | 4,847,474 円/組 |

総合評価(2021年度)

レーダーチャート(同分類施設との偏差値を掲載)

二軸グラフ(同分類施設との比較)

維持管理費等試算額

[今後40年間の試算額合計]

|           |                     |
|-----------|---------------------|
| 運用コスト計    | 2,095,690 千円        |
| 修繕コスト計    | 2,084,744 千円        |
| <b>合計</b> | <b>4,180,435 千円</b> |


運用コスト: 法令点検, 定期点検, 日常点検, 清掃, 光熱費, 消耗品費等

修繕コスト: 建築, 電気設備, 機械設備の修繕更新, 長寿命化改修費用

※建物を目標耐用年数(RC80年目, その他は60年)まで維持管理した場合の試算額です。


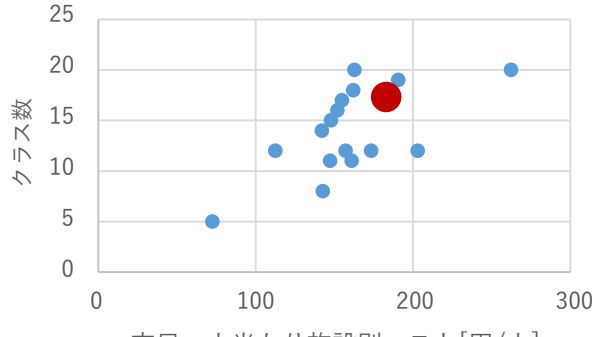
※建て替え及び解体費用は試算額へは含みません。

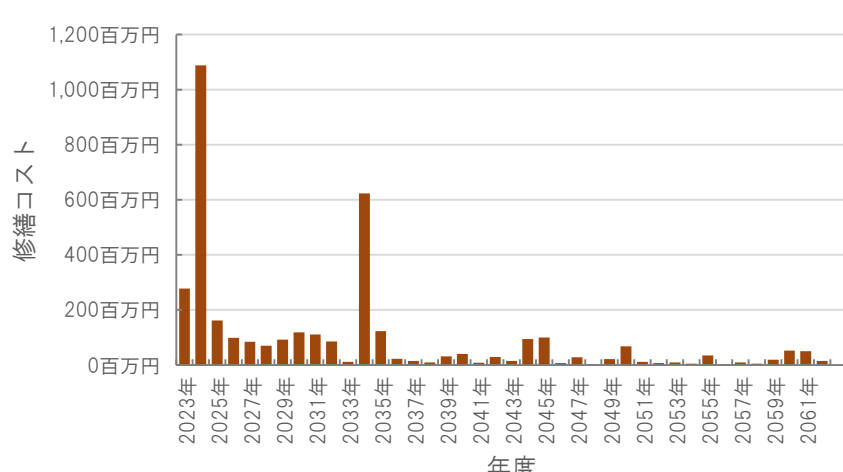
# 公共施設カルテ 施設別データ

| 施設基本情報 |  |      |        | 中学校-1   |     |
|--------|--|------|--------|---|-----|
| 施設名称   | 高知市立城北中学校  |      |        |   |     |
| 所在地    | 通しNo. 55<br>八反町1丁目8番14号  |      | 担当部署   | 学校環境整備課   |     |
| 開設時期   | 1947年  | 利用面積 | 8,414㎡ | 施設分類  | 中学校 |
| 目的機能   | 小学校における教育の基礎の上に、心身の発達に応じて、義務教育として行われる普通教育を施すことを目的とする。(学校教育法第45条 第五章 中学校) |      |        |  |     |
| 避難時指定  | 指定緊急避難場所 指定避難所   |      |        |   |     |
| 津波浸水深  | 1.0~2.0m   |      |        |   |     |

| 施設収支情報(2021年度) |                                 |
|----------------|---------------------------------|
| ①収入            | 168 千円                          |
| ②支出            | 20,339 千円                       |
| ③減価償却費         | 38,778 千円/年                     |
| ④施設別コスト        | $[(②+③)-①]$ 58,949 千円           |
| ⑤市民1人当たり施設別コスト | $[④ \div \text{高知市人口}]$ 182 円/人 |


| 利用状況(2021年度)    |                            |
|-----------------|----------------------------|
| ⑥年間利用数          | クラス数 17 組/年                |
| ⑦利用数単位当たり施設別コスト | $[④ \div ⑥]$ 3,467,588 円/組 |

| 総合評価(2021年度)  |  |
|---|--|
| レーダーチャート(同分類施設との偏差値を掲載)   | 二軸グラフ(同分類施設との比較)   |
|  |  |

| 維持管理費等試算額  |  |
|--|--|
|  | [今後40年間の試算額合計]<br>運用コスト計 3,072,682 千円<br>修繕コスト計 3,658,185 千円<br>合計 6,730,867 千円  |
|  | 運用コスト: 法令点検, 定期点検, 日常点検, 清掃, 光熱費, 消耗品費等<br>修繕コスト: 建築, 電気設備, 機械設備の修繕更新, 長寿命化改修費用<br>※建物を目標耐用年数(RC80年目, その他は60年)まで維持管理した場合の試算額です。<br>※建て替え及び解体費用は試算額へは含みません。 |

# 公共施設カルテ 施設別データ

## 施設基本情報 中学校-2

|       |  |      |        |   |     |
|-------|--|------|--------|---|-----|
| 施設名称  | 通しNo. 56   |      |        | <b>高知市立城西中学校</b>  |     |
| 所在地   | 大膳町3番4号  |      | 担当部署   | 学校環境整備課   |     |
| 開設時期  | 1948年  | 利用面積 | 6,893㎡ | 施設分類  | 中学校 |
| 目的機能  | 小学校における教育の基礎の上に、心身の発達に<br>応じて、義務教育として行われる普通教育を施すこと<br>を目的とする。(学校教育法第45条 第五章 中<br>学校) |      |        |  |     |
| 避難時指定 | 指定緊急避難場所 指定避難所   |      |        |   |     |
| 津波浸水深 | 0~1.0m   |      |        |   |     |

## 施設収支情報(2021年度)

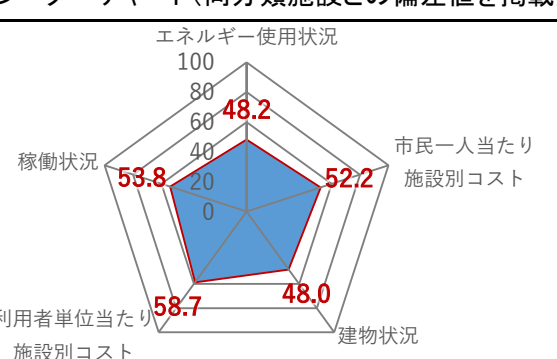
|                |                     |  |
|----------------|---------------------|--|
| ①収入            | 360 千円              |  |
| ②支出            | 17,532 千円           |  |
| ③減価償却費         | 31,982 千円/年         |  |
| ④施設別コスト        | [(②+③)-①] 49,154 千円 |  |
| ⑤市民1人当たり施設別コスト | [④÷高知市人口] 152 円/人   |  |

## 利用状況(2021年度)

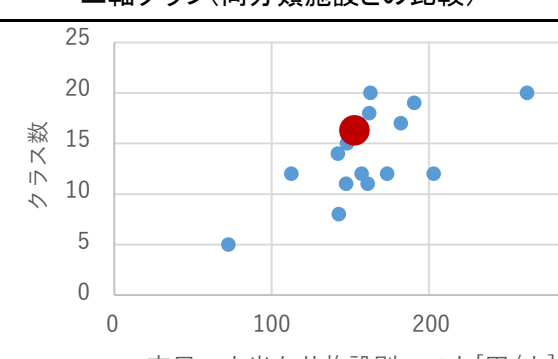
|                 |                     |        |
|-----------------|---------------------|--------|
| ⑥年間利用数          | クラス数                | 16 組/年 |
| ⑦利用数単位当たり施設別コスト | [④÷⑥] 3,072,125 円/組 |        |

## 総合評価(2021年度)

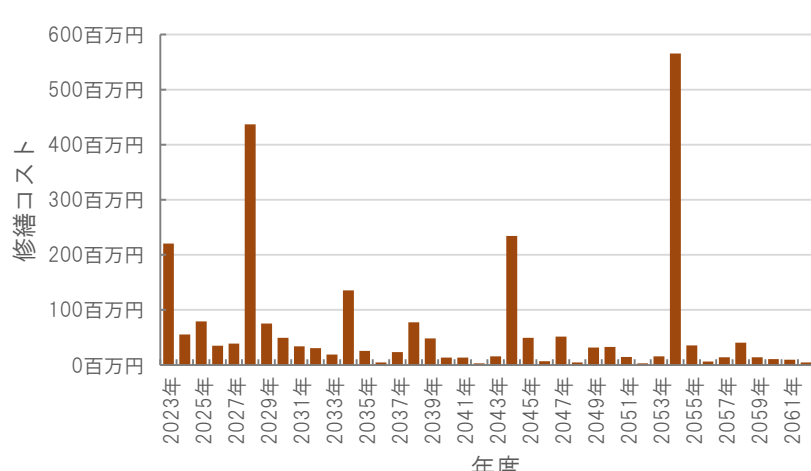
### レーダーチャート(同分類施設との偏差値を掲載)



### 二軸グラフ(同分類施設との比較)



## 維持管理費等試算額



**[今後40年間の試算額合計]**


|           |                     |
|-----------|---------------------|
| 運用コスト計    | 2,416,151 千円        |
| 修繕コスト計    | 2,583,220 千円        |
| <b>合計</b> | <b>4,999,371 千円</b> |

運用コスト: 法令点検, 定期点検, 日常点検, 清掃, 光熱費, 消耗品費等  
 修繕コスト: 建築, 電気設備, 機械設備の修繕更新, 長寿命化改修費用

※建物を目標耐用年数(RC80年目, その他は60年)まで維持管理した場合の試算額です。  
 ※建て替え及び解体費用は試算額へは含みません。

# 公共施設カルテ 施設別データ

## 施設基本情報 中学校-3

|       |  |      |         |   |
|-------|--|------|---------|---|
| 施設名称  | 通しNo. 57 <span style="float: right;">高知市立愛宕中学校</span>                    |      |         |   |
| 所在地   | 相模町1番54号   | 担当部署 | 学校環境整備課 |   |
| 開設時期  | 1956年  | 利用面積 | 8,601㎡  | 施設分類  |
| 目的機能  | 小学校における教育の基礎の上に、心身の発達に応じて、義務教育として行われる普通教育を施すことを目的とする。(学校教育法第45条 第五章 中学校) |      |         |  |
| 避難時指定 | 指定緊急避難場所 指定避難所   |      |         |   |
| 津波浸水深 | 1.0~2.0m   |      |         |   |

## 施設収支情報(2021年度)


|                |                                 |
|----------------|---------------------------------|
| ①収入            | 323 千円                          |
| ②支出            | 18,776 千円                       |
| ③減価償却費         | 43,206 千円/年                     |
| ④施設別コスト        | $[(②+③)-①]$ 61,659 千円           |
| ⑤市民1人当たり施設別コスト | $[④ \div \text{高知市人口}]$ 191 円/人 |

## 利用状況(2021年度)

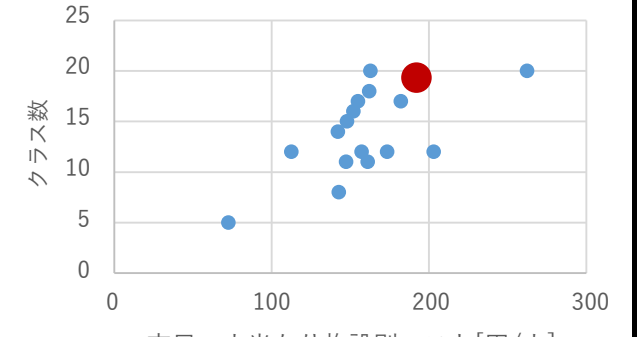
|                 |              |               |
|-----------------|--------------|---------------|
| ⑥年間利用数          | クラス数         | 19 組/年        |
| ⑦利用数単位当たり施設別コスト | $[④ \div ⑥]$ | 3,245,211 円/組 |

## 総合評価(2021年度)

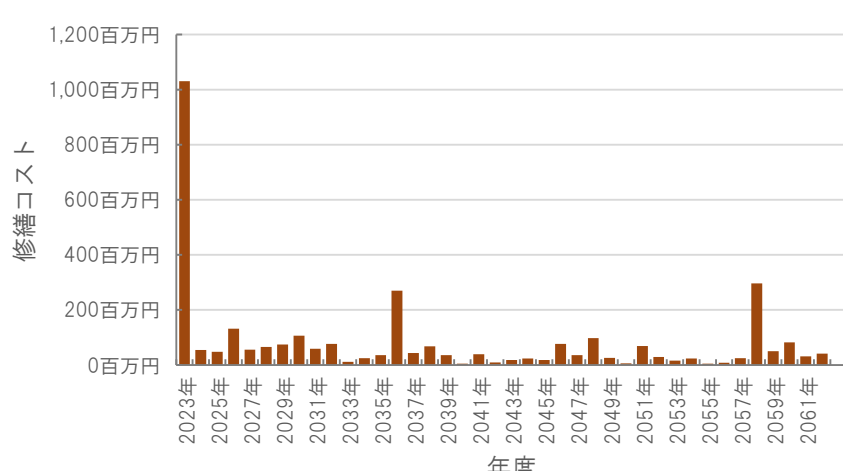
### レーダーチャート(同分類施設との偏差値を掲載)



### 二軸グラフ(同分類施設との比較)



## 維持管理費等試算額



[今後40年間の試算額合計]

|           |                     |
|-----------|---------------------|
| 運用コスト計    | 2,759,850 千円        |
| 修繕コスト計    | 3,230,067 千円        |
| <b>合計</b> | <b>5,989,918 千円</b> |


運用コスト: 法令点検, 定期点検, 日常点検, 清掃, 光熱費, 消耗品費等

修繕コスト: 建築, 電気設備, 機械設備の修繕更新, 長寿命化改修費用

※建物を目標耐用年数(RC80年目, その他は60年)まで維持管理した場合の試算額です。


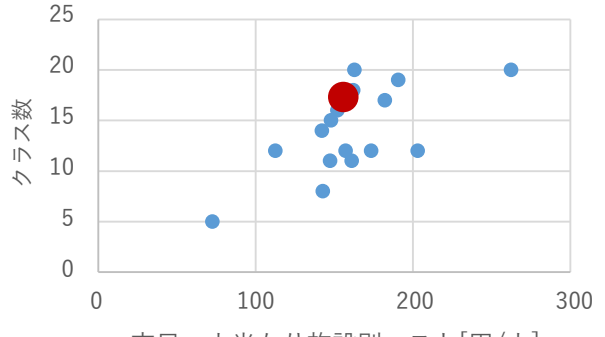
※建て替え及び解体費用は試算額へは含みません。

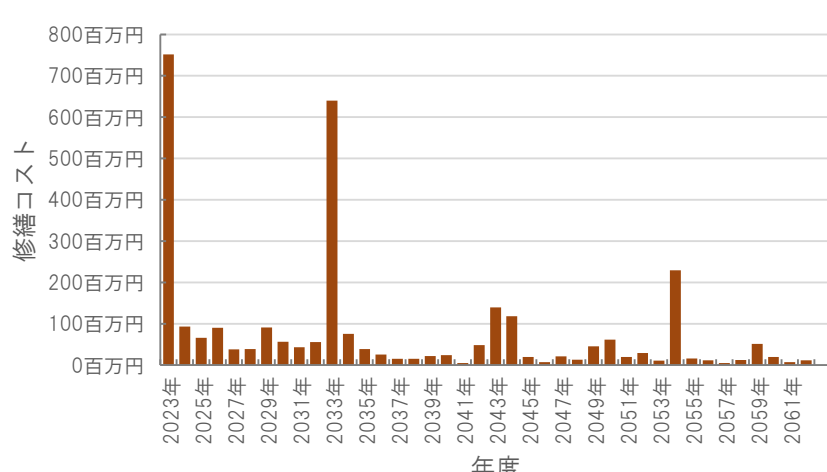
# 公共施設カルテ 施設別データ

| 施設基本情報 |  |      |         | 中学校-4   |
|--------|--|------|---------|---|
| 施設名称   | 高知市立城東中学校  |      |         |   |
| 所在地    | 通しNo. 58<br>江陽町1番20号   | 担当部署 | 学校環境整備課 |   |
| 開設時期   | 1947年  | 利用面積 | 7,913㎡  | 施設分類  |
| 目的機能   | 小学校における教育の基礎の上に、心身の発達に応じて、義務教育として行われる普通教育を施すことを目的とする。(学校教育法第45条 第五章 中学校) |      |         |  |
| 避難時指定  | 指定緊急避難場所 指定避難所   |      |         |   |
| 津波浸水深  | 2.0~3.0m   |      |         |   |


| 施設収支情報(2021年度) |                                 |
|----------------|---------------------------------|
| ①収入            | 384 千円                          |
| ②支出            | 18,591 千円                       |
| ③減価償却費         | 31,890 千円/年                     |
| ④施設別コスト        | $[(②+③)-①]$ 50,097 千円           |
| ⑤市民1人当たり施設別コスト | $[④ \div \text{高知市人口}]$ 155 円/人 |

| 利用状況(2021年度)    |                            |
|-----------------|----------------------------|
| ⑥年間利用数          | クラス数 17 組/年                |
| ⑦利用数単位当たり施設別コスト | $[④ \div ⑥]$ 2,946,882 円/組 |

| 総合評価(2021年度)   |  |
|--|--|
| <p>レーダーチャート(同分類施設との偏差値を掲載)</p>  | <p>二軸グラフ(同分類施設との比較)</p>  |

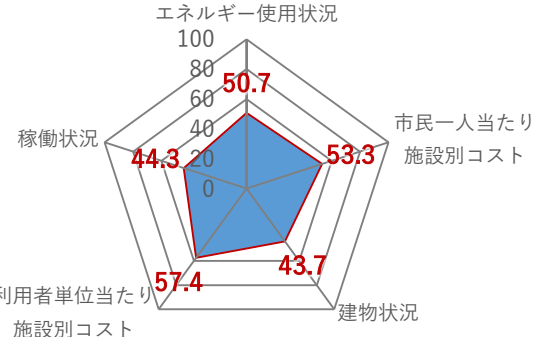
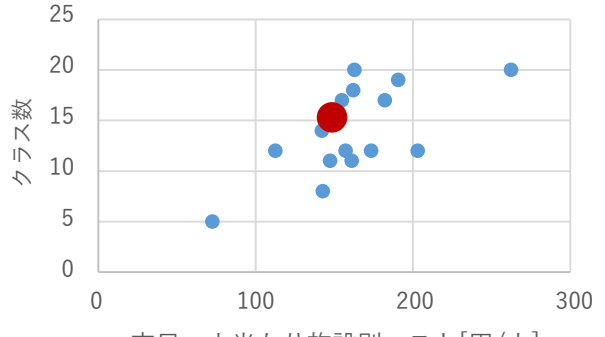
| 維持管理費等試算額   |  |        |              |        |              |    |              |
|---|--|--------|--------------|--------|--------------|----|--------------|
|  | <p>[今後40年間の試算額合計]</p> <table border="1"> <tr> <td>運用コスト計</td> <td>2,571,407 千円</td> </tr> <tr> <td>修繕コスト計</td> <td>3,080,550 千円</td> </tr> <tr> <td>合計</td> <td>5,651,958 千円</td> </tr> </table> <p>運用コスト: 法令点検, 定期点検, 日常点検, 清掃, 光熱費, 消耗品費等</p> <p>修繕コスト: 建築, 電気設備, 機械設備の修繕更新, 長寿命化改修費用</p> <p>※建物を目標耐用年数(RC80年目, その他は60年)まで維持管理した場合の試算額です。</p> <p>※建て替え及び解体費用は試算額へは含みません。</p> | 運用コスト計 | 2,571,407 千円 | 修繕コスト計 | 3,080,550 千円 | 合計 | 5,651,958 千円 |
| 運用コスト計  | 2,571,407 千円   |        |              |        |              |    |              |
| 修繕コスト計  | 3,080,550 千円   |        |              |        |              |    |              |
| 合計  | 5,651,958 千円   |        |              |        |              |    |              |

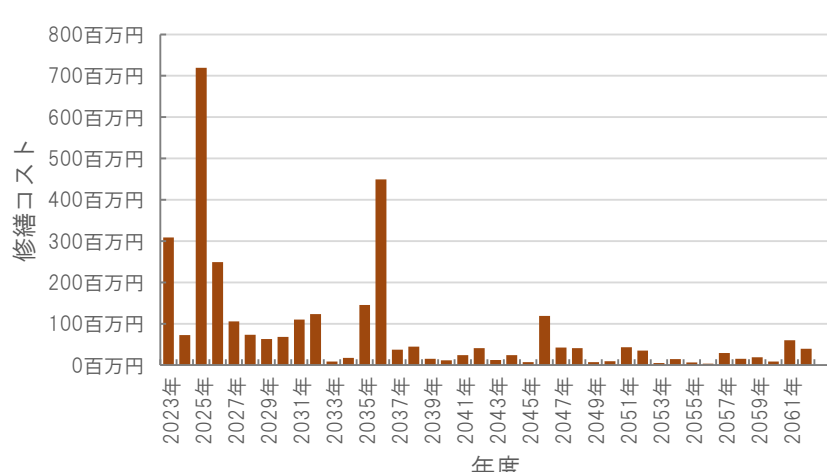
# 公共施設カルテ 施設別データ

| 施設基本情報 |  |      |         | 中学校-5   |
|--------|--|------|---------|---|
| 施設名称   | 通しNo. 59   |      |         | 高知市立潮江中学校   |
| 所在地    | 塩屋崎町1丁目2番20号   | 担当部署 | 学校環境整備課 |   |
| 開設時期   | 1949年  | 利用面積 | 8,348㎡  | 施設分類  |
| 目的機能   | 小学校における教育の基礎の上に、心身の発達に<br>応じて、義務教育として行われる普通教育を施すこと<br>を目的とする。(学校教育法第45条 第五章 中<br>学校) |      |         |  |
| 避難時指定  | 指定緊急避難場所 指定避難所   |      |         |   |
| 津波浸水深  | 2.0~3.0m   |      |         |   |

| 施設収支情報(2021年度) |                                 |
|----------------|---------------------------------|
| ①収入            | 459 千円                          |
| ②支出            | 18,473 千円                       |
| ③減価償却費         | 29,853 千円/年                     |
| ④施設別コスト        | $[(②+③)-①]$ 47,867 千円           |
| ⑤市民1人当たり施設別コスト | $[④ \div \text{高知市人口}]$ 148 円/人 |

| 利用状況(2021年度)    |                            |
|-----------------|----------------------------|
| ⑥年間利用数          | クラス数 15 組/年                |
| ⑦利用数単位当たり施設別コスト | $[④ \div ⑥]$ 3,191,133 円/組 |


| 総合評価(2021年度)  |  |
|---|--|
| レーダーチャート(同分類施設との偏差値を掲載)   | 二軸グラフ(同分類施設との比較)   |
|  |  |

| 維持管理費等試算額   |  |        |              |        |              |    |              |
|---|--|--------|--------------|--------|--------------|----|--------------|
|  | <p>[今後40年間の試算額合計]</p> <table border="1"> <tr> <td>運用コスト計</td> <td>2,953,249 千円</td> </tr> <tr> <td>修繕コスト計</td> <td>3,223,582 千円</td> </tr> <tr> <td>合計</td> <td>6,176,831 千円</td> </tr> </table> <p>運用コスト: 法令点検, 定期点検, 日常点検, 清掃, 光熱費, 消耗品費等<br/>                     修繕コスト: 建築, 電気設備, 機械設備の修繕更新, 長寿命化改修費用</p> <p>※建物を目標耐用年数(RC80年目, その他は60年)まで維持管理した場合の試算額です。<br/>                     ※建て替え及び解体費用は試算額へは含みません。</p> | 運用コスト計 | 2,953,249 千円 | 修繕コスト計 | 3,223,582 千円 | 合計 | 6,176,831 千円 |
| 運用コスト計  | 2,953,249 千円   |        |              |        |              |    |              |
| 修繕コスト計  | 3,223,582 千円   |        |              |        |              |    |              |
| 合計  | 6,176,831 千円   |        |              |        |              |    |              |



公共施設カルテ 施設別データ

施設基本情報 中学校-6

|       |  |      |         |   |
|-------|--|------|---------|---|
| 施設名称  | 高知市立一宮中学校  |      |         |   |
| 所在地   | 通しNo. 60<br>一宮南町1丁目3番1号  | 担当部署 | 学校環境整備課 |   |
| 開設時期  | 1947年  | 利用面積 | 8,598㎡  | 施設分類  |
| 目的機能  | 小学校における教育の基礎の上に、心身の発達に応じて、義務教育として行われる普通教育を施すことを目的とする。(学校教育法第45条 第五章 中学校) |      |         |  |
| 避難時指定 | 指定緊急避難場所 指定避難所   |      |         |   |
| 津波浸水深 | 2.0~3.0m   |      |         |   |

施設収支情報(2021年度)

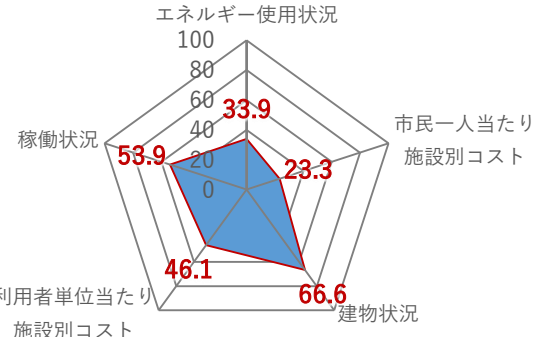
|                |                               |
|----------------|-------------------------------|
| ①収入            | 504 千円                        |
| ②支出            | 23,608 千円                     |
| ③減価償却費         | 61,790 千円/年                   |
| ④施設別コスト        | $[(2)+(3)]-①$ 84,894 千円       |
| ⑤市民1人当たり施設別コスト | $④ \div \text{高知市人口}$ 262 円/人 |

利用状況(2021年度)

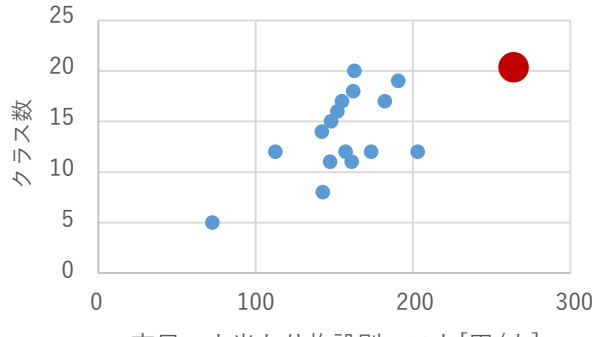
|                 |            |               |
|-----------------|------------|---------------|
| ⑥年間利用数          | クラス数       | 20 組/年        |
| ⑦利用数単位当たり施設別コスト | $④ \div ⑥$ | 4,244,700 円/組 |

総合評価(2021年度)

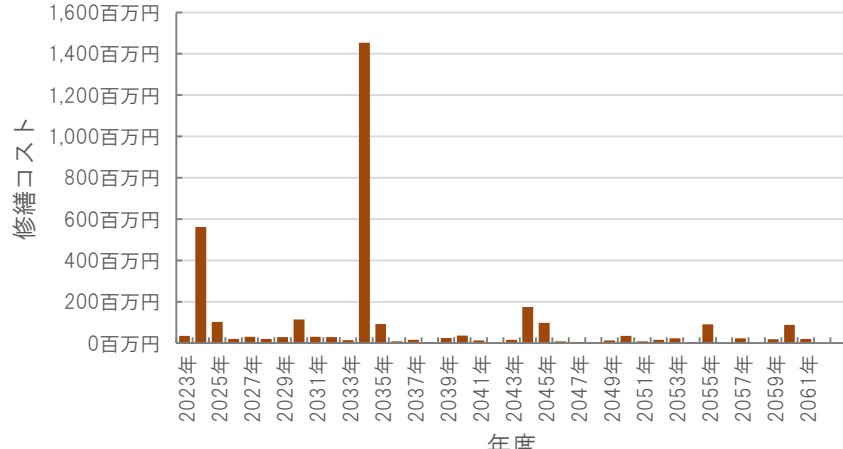
レーダーチャート(同分類施設との偏差値を掲載)



二軸グラフ(同分類施設との比較)



維持管理費等試算額



[今後40年間の試算額合計]

|           |                     |
|-----------|---------------------|
| 運用コスト計    | 3,064,762 千円        |
| 修繕コスト計    | 3,277,949 千円        |
| <b>合計</b> | <b>6,342,711 千円</b> |

運用コスト: 法令点検, 定期点検, 日常点検, 清掃, 光熱費, 消耗品費等


修繕コスト: 建築, 電気設備, 機械設備の修繕更新, 長寿命化改修費用

※建物を目標耐用年数(RC80年目, その他は60年)まで維持管理した場合の試算額です。

※建て替え及び解体費用は試算額へは含みません。

公共施設カルテ 施設別データ

施設基本情報 中学校-7

|       |  |      |         |   |
|-------|--|------|---------|---|
| 施設名称  | 高知市立青柳中学校  |      |         |   |
| 所在地   | 通しNo. 61<br>五台山3,923番地   | 担当部署 | 学校環境整備課 |   |
| 開設時期  | 1947年  | 利用面積 | 5,730㎡  | 施設分類  |
| 目的機能  | 小学校における教育の基礎の上に、心身の発達に<br>応じて、義務教育として行われる普通教育を施すこと<br>を目的とする。(学校教育法第45条 第五章 中<br>学校) |      |         |  |
| 避難時指定 | 指定緊急避難場所 指定避難所   |      |         |   |
| 津波浸水深 | 2.0~3.0m   |      |         |   |


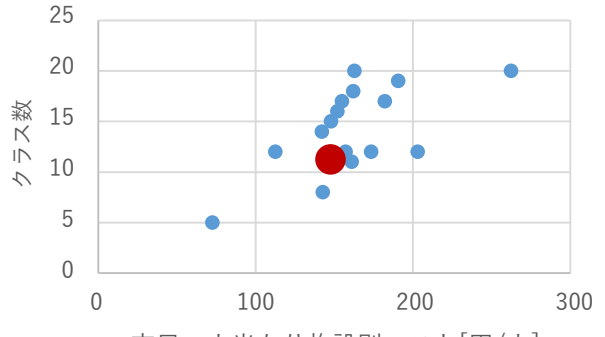
施設収支情報(2021年度)

|                |                                 |
|----------------|---------------------------------|
| ①収入            | 320 千円                          |
| ②支出            | 18,323 千円                       |
| ③減価償却費         | 29,703 千円/年                     |
| ④施設別コスト        | $[(②+③)-①]$ 47,706 千円           |
| ⑤市民1人当たり施設別コスト | $[④ \div \text{高知市人口}]$ 147 円/人 |

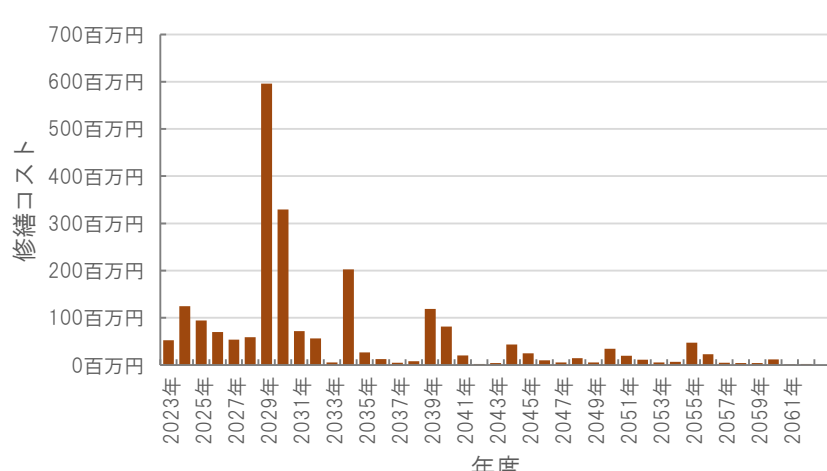
利用状況(2021年度)

|                 |              |               |
|-----------------|--------------|---------------|
| ⑥年間利用数          | クラス数         | 11 組/年        |
| ⑦利用数単位当たり施設別コスト | $[④ \div ⑥]$ | 4,336,909 円/組 |

総合評価(2021年度)


|  |  |
|--|--|
| <p>レーダーチャート(同分類施設との偏差値を掲載)</p>  | <p>二軸グラフ(同分類施設との比較)</p>  |
|--|--|

維持管理費等試算額

|   |  |        |              |        |              |    |              |
|---|--|--------|--------------|--------|--------------|----|--------------|
|  | <p>[今後40年間の試算額合計]</p> <table border="1"> <tr> <td>運用コスト計</td> <td>2,042,607 千円</td> </tr> <tr> <td>修繕コスト計</td> <td>2,275,914 千円</td> </tr> <tr> <td>合計</td> <td>4,318,521 千円</td> </tr> </table> <p>運用コスト: 法令点検, 定期点検, 日常点検, 清掃, 光熱費, 消耗品費等</p> <p>修繕コスト: 建築, 電気設備, 機械設備の修繕更新, 長寿命化改修費用</p> <p>※建物を目標耐用年数(RC80年目, その他は60年)まで維持管理した場合の試算額です。</p> <p>※建て替え及び解体費用は試算額へは含みません。</p> | 運用コスト計 | 2,042,607 千円 | 修繕コスト計 | 2,275,914 千円 | 合計 | 4,318,521 千円 |
| 運用コスト計  | 2,042,607 千円   |        |              |        |              |    |              |
| 修繕コスト計  | 2,275,914 千円   |        |              |        |              |    |              |
| 合計  | 4,318,521 千円   |        |              |        |              |    |              |

公共施設カルテ 施設別データ

施設基本情報 中学校-8

|       |  |      |         |   |
|-------|--|------|---------|---|
| 施設名称  | 高知市立朝倉中学校  |      |         |   |
| 所在地   | 通しNo. 62<br>朝倉丁604番地の1   | 担当部署 | 学校環境整備課 |   |
| 開設時期  | 1947年  | 利用面積 | 6,864㎡  | 施設分類  |
| 目的機能  | 小学校における教育の基礎の上に、心身の発達に応じて、義務教育として行われる普通教育を施すことを目的とする。(学校教育法第45条 第五章 中学校) |      |         |  |
| 避難時指定 | 指定緊急避難場所 指定避難所   |      |         |   |
| 津波浸水深 | 0m   |      |         |   |

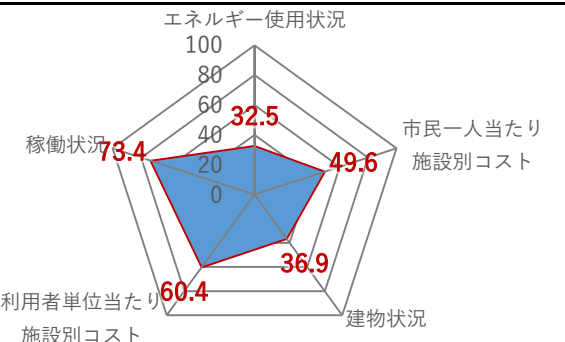
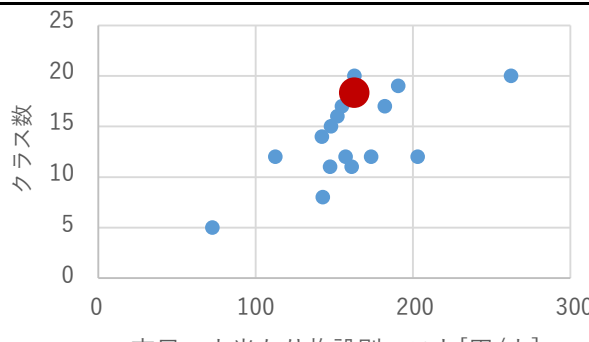
施設収支情報(2021年度)

|                |                                 |
|----------------|---------------------------------|
| ①収入            | 359 千円                          |
| ②支出            | 21,400 千円                       |
| ③減価償却費         | 31,376 千円/年                     |
| ④施設別コスト        | $[(②+③)-①]$ 52,417 千円           |
| ⑤市民1人当たり施設別コスト | $[④ \div \text{高知市人口}]$ 162 円/人 |

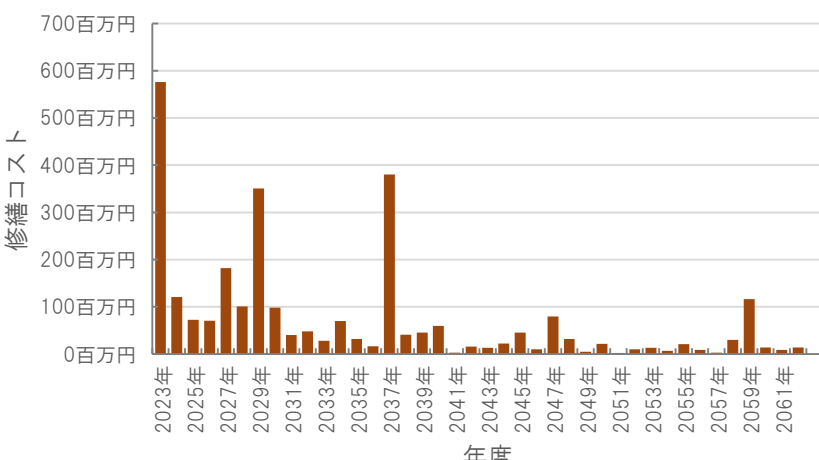
利用状況(2021年度)

|                 |              |               |
|-----------------|--------------|---------------|
| ⑥年間利用数          | クラス数         | 18 組/年        |
| ⑦利用数単位当たり施設別コスト | $[④ \div ⑥]$ | 2,912,056 円/組 |

総合評価(2021年度)


|  |  |
|--|--|
| <p>レーダーチャート(同分類施設との偏差値を掲載)</p>  | <p>二軸グラフ(同分類施設との比較)</p>  |
|--|--|

維持管理費等試算額

|   |   |
|---|---|
|  | <p>[今後40年間の試算額合計]</p> <p>運用コスト計 2,345,057 千円</p> <p>修繕コスト計 2,828,366 千円</p> <p>合計 5,173,423 千円</p>  |
|   | <p>運用コスト: 法令点検, 定期点検, 日常点検, 清掃, 光熱費, 消耗品費等</p> <p>修繕コスト: 建築, 電気設備, 機械設備の修繕更新, 長寿命化改修費用</p> <p>※建物を目標耐用年数(RC80年目, その他は60年)まで維持管理した場合の試算額です。</p> <p>※建て替え及び解体費用は試算額へは含みません。</p> |

公共施設カルテ 施設別データ

施設基本情報 中学校-9

|       |  |      |        |   |     |
|-------|--|------|--------|---|-----|
| 施設名称  | 通しNo. 63   |      |        | 高知市立三里中学校   |     |
| 所在地   | 仁井田3,363番地   |      | 担当部署   | 学校環境整備課   |     |
| 開設時期  | 1947年  | 利用面積 | 7,329㎡ | 施設分類  | 中学校 |
| 目的機能  | 小学校における教育の基礎の上に、心身の発達に<br>応じて、義務教育として行われる普通教育を施すこと<br>を目的とする。(学校教育法第45条 第五章 中<br>学校) |      |        |  |     |
| 避難時指定 | 指定緊急避難場所 指定避難所   |      |        |   |     |
| 津波浸水深 | 3.0m～  |      |        |   |     |

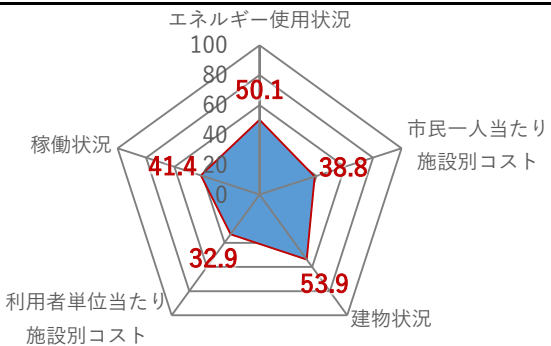
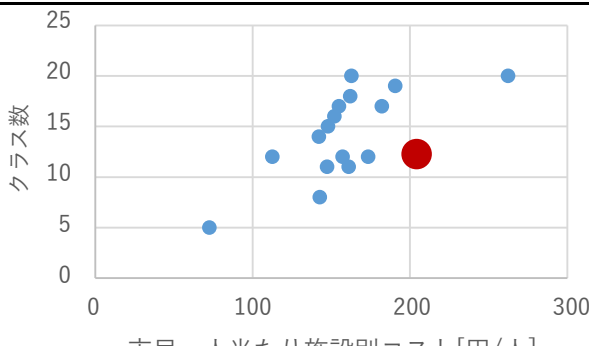
施設収支情報(2021年度)

|                |                     |  |
|----------------|---------------------|--|
| ①収入            | 120 千円              |  |
| ②支出            | 25,435 千円           |  |
| ③減価償却費         | 40,400 千円/年         |  |
| ④施設別コスト        | [(②+③)-①] 65,715 千円 |  |
| ⑤市民1人当たり施設別コスト | [④÷高知市人口] 203 円/人   |  |

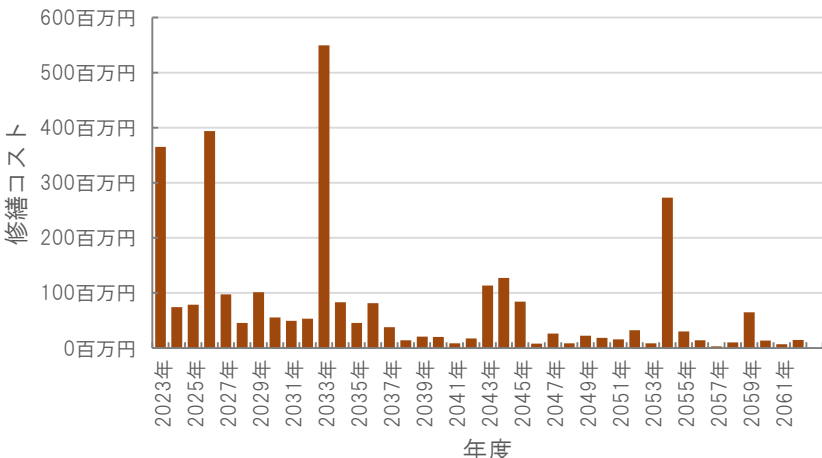
利用状況(2021年度)

|                 |                     |        |
|-----------------|---------------------|--------|
| ⑥年間利用数          | クラス数                | 12 組/年 |
| ⑦利用数単位当たり施設別コスト | [④÷⑥] 5,476,250 円/組 |        |


総合評価(2021年度)

|  |  |
|--|--|
| <p>レーダーチャート(同分類施設との偏差値を掲載)</p>  | <p>二軸グラフ(同分類施設との比較)</p>  |
|--|--|

維持管理費等試算額

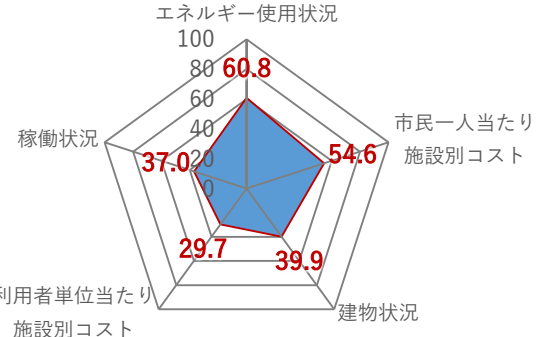
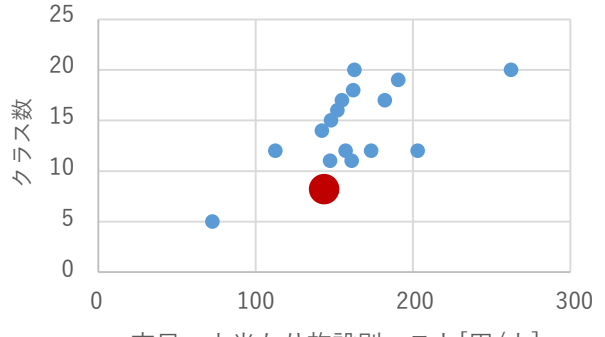
|   |  |        |              |        |              |           |                     |
|---|--|--------|--------------|--------|--------------|-----------|---------------------|
|  | <p>[今後40年間の試算額合計]</p> <table border="1"> <tr> <td>運用コスト計</td> <td>2,591,040 千円</td> </tr> <tr> <td>修繕コスト計</td> <td>3,089,291 千円</td> </tr> <tr> <td><b>合計</b></td> <td><b>5,680,331 千円</b></td> </tr> </table> <p>運用コスト: 法令点検, 定期点検, 日常点検, 清掃, 光熱費, 消耗品費等<br/>                 修繕コスト: 建築, 電気設備, 機械設備の修繕更新, 長寿命化改修費用</p> <p>※建物を目標耐用年数(RC80年目, その他は60年)まで維持管理した場合の試算額です。<br/>                 ※建て替え及び解体費用は試算額へは含みません。</p> | 運用コスト計 | 2,591,040 千円 | 修繕コスト計 | 3,089,291 千円 | <b>合計</b> | <b>5,680,331 千円</b> |
| 運用コスト計  | 2,591,040 千円   |        |              |        |              |           |                     |
| 修繕コスト計  | 3,089,291 千円   |        |              |        |              |           |                     |
| <b>合計</b>   | <b>5,680,331 千円</b>  |        |              |        |              |           |                     |

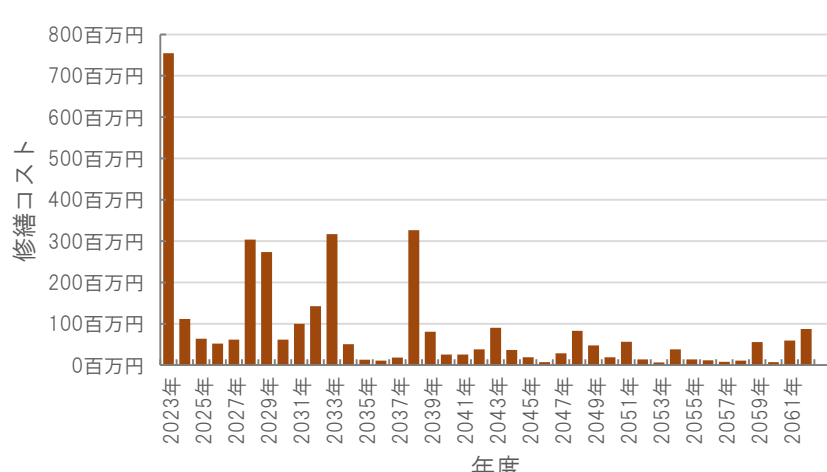
# 公共施設カルテ 施設別データ

| 施設基本情報 |  |      |         | 中学校-10  |     |
|--------|--|------|---------|---|-----|
| 施設名称   | 高知市立南海中学校  |      |         |   |     |
| 所在地    | 通しNo. 64<br>長浜5235番地   | 担当部署 | 学校環境整備課 |   |     |
| 開設時期   | 1947年  | 利用面積 | 8,304㎡  | 施設分類  | 中学校 |
| 目的機能   | 小学校における教育の基礎の上に、心身の発達に応じて、義務教育として行われる普通教育を施すことを目的とする。(学校教育法第45条 第五章 中学校) |      |         |  |     |
| 避難時指定  | 指定緊急避難場所 指定避難所   |      |         |   |     |
| 津波浸水深  | 2.0~3.0m   |      |         |   |     |

| 施設収支情報(2021年度) |                                 |
|----------------|---------------------------------|
| ①収入            | 240 千円                          |
| ②支出            | 13,826 千円                       |
| ③減価償却費         | 32,570 千円/年                     |
| ④施設別コスト        | $[(②+③)-①]$ 46,156 千円           |
| ⑤市民1人当たり施設別コスト | $[④ \div \text{高知市人口}]$ 143 円/人 |


| 利用状況(2021年度)    |                            |
|-----------------|----------------------------|
| ⑥年間利用数          | クラス数 8 組/年                 |
| ⑦利用数単位当たり施設別コスト | $[④ \div ⑥]$ 5,769,500 円/組 |

| 総合評価(2021年度)   |  |
|--|--|
| <p>レーダーチャート(同分類施設との偏差値を掲載)</p>  | <p>二軸グラフ(同分類施設との比較)</p>  |

| 維持管理費等試算額   |  |        |              |        |              |    |              |
|---|--|--------|--------------|--------|--------------|----|--------------|
|  | <p>[今後40年間の試算額合計]</p> <table border="1"> <tr> <td>運用コスト計</td> <td>2,922,772 千円</td> </tr> <tr> <td>修繕コスト計</td> <td>3,526,264 千円</td> </tr> <tr> <td>合計</td> <td>6,449,036 千円</td> </tr> </table> <p>運用コスト: 法令点検, 定期点検, 日常点検, 清掃, 光熱費, 消耗品費等</p> <p>修繕コスト: 建築, 電気設備, 機械設備の修繕更新, 長寿命化改修費用</p> <p>※建物を目標耐用年数(RC80年目, その他は60年)まで維持管理した場合の試算額です。</p> <p>※建て替え及び解体費用は試算額へは含みません。</p> | 運用コスト計 | 2,922,772 千円 | 修繕コスト計 | 3,526,264 千円 | 合計 | 6,449,036 千円 |
| 運用コスト計  | 2,922,772 千円   |        |              |        |              |    |              |
| 修繕コスト計  | 3,526,264 千円   |        |              |        |              |    |              |
| 合計  | 6,449,036 千円   |        |              |        |              |    |              |

# 公共施設カルテ 施設別データ

## 施設基本情報 中学校-11

|       |  |      |         |   |     |
|-------|--|------|---------|---|-----|
| 施設名称  | 通しNo. 65 <span style="float: right;">高知市立西部中学校</span>                    |      |         |   |     |
| 所在地   | 鴨部1丁目9番1号  | 担当部署 | 学校環境整備課 |   |     |
| 開設時期  | 1961年  | 利用面積 | 8,410㎡  | 施設分類  | 中学校 |
| 目的機能  | 小学校における教育の基礎の上に、心身の発達に応じて、義務教育として行われる普通教育を施すことを目的とする。(学校教育法第45条 第五章 中学校) |      |         |  |     |
| 避難時指定 | 指定緊急避難場所 指定避難所   |      |         |   |     |
| 津波浸水深 | 0m   |      |         |   |     |

### 施設収支情報(2021年度)

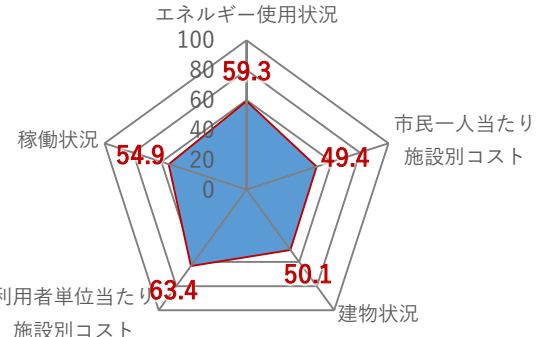
|                |                                 |
|----------------|---------------------------------|
| ①収入            | 480 千円                          |
| ②支出            | 19,280 千円                       |
| ③減価償却費         | 33,876 千円/年                     |
| ④施設別コスト        | $[(②+③)-①]$ 52,676 千円           |
| ⑤市民1人当たり施設別コスト | $[④ \div \text{高知市人口}]$ 163 円/人 |

### 利用状況(2021年度)

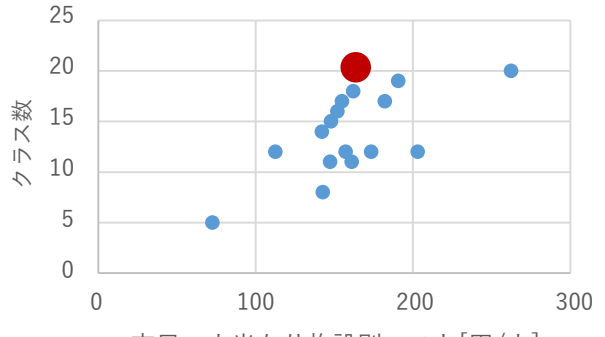
|                 |              |               |
|-----------------|--------------|---------------|
| ⑥年間利用数          | クラス数         | 20 組/年        |
| ⑦利用数単位当たり施設別コスト | $[④ \div ⑥]$ | 2,633,800 円/組 |

### 総合評価(2021年度)

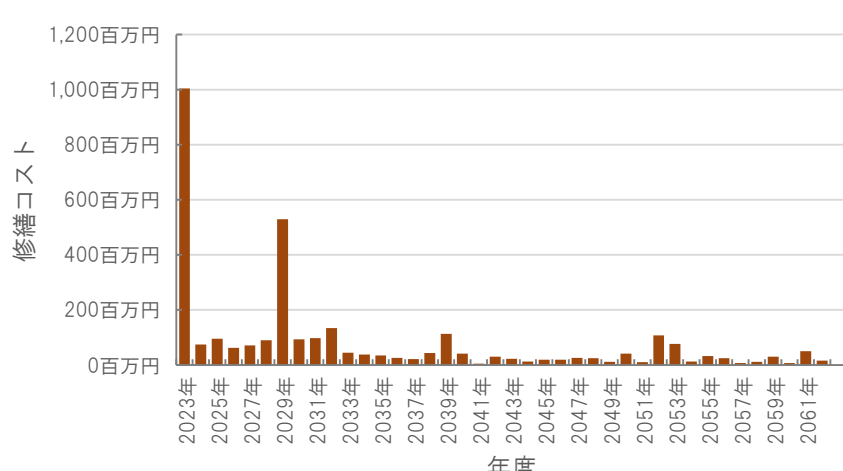
#### レーダーチャート(同分類施設との偏差値を掲載)



#### 二軸グラフ(同分類施設との比較)



### 維持管理費等試算額



#### [今後40年間の試算額合計]

|           |                     |
|-----------|---------------------|
| 運用コスト計    | 2,620,556 千円        |
| 修繕コスト計    | 3,214,531 千円        |
| <b>合計</b> | <b>5,835,087 千円</b> |


運用コスト: 法令点検, 定期点検, 日常点検, 清掃, 光熱費, 消耗品費等  
修繕コスト: 建築, 電気設備, 機械設備の修繕更新, 長寿命化改修費用

※建物を目標耐用年数(RC80年目, その他は60年)まで維持管理した場合の試算額です。  
※建て替え及び解体費用は試算額へは含みません。

# 公共施設カルテ 施設別データ

## 施設基本情報

中学校-12

|       |  |      |        |   |     |
|-------|--|------|--------|---|-----|
| 施設名称  | 通しNo. 66   |      |        | 高知市立介良中学校   |     |
| 所在地   | 介良乙2620番地  |      | 担当部署   | 学校環境整備課   |     |
| 開設時期  | 1947年  | 利用面積 | 6,666㎡ | 施設分類  | 中学校 |
| 目的機能  | 小学校における教育の基礎の上に、心身の発達に応じて、義務教育として行われる普通教育を施すことを目的とする。(学校教育法第45条 第五章 中学校) |      |        |  |     |
| 避難時指定 | 指定緊急避難場所 指定避難所   |      |        |   |     |
| 津波浸水深 | 2.0~3.0m   |      |        |   |     |

## 施設収支情報(2021年度)

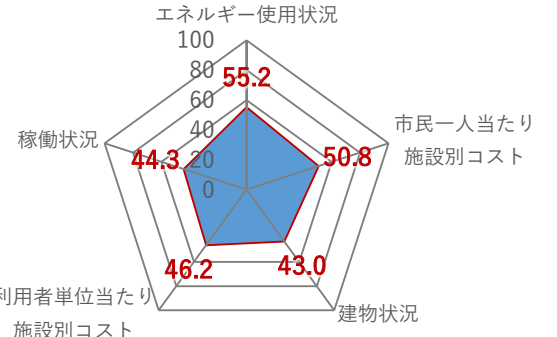
|                |                     |  |
|----------------|---------------------|--|
| ①収入            | 303 千円              |  |
| ②支出            | 20,802 千円           |  |
| ③減価償却費         | 30,355 千円/年         |  |
| ④施設別コスト        | [(②+③)-①] 50,854 千円 |  |
| ⑤市民1人当たり施設別コスト | [④÷高知市人口] 157 円/人   |  |

## 利用状況(2021年度)

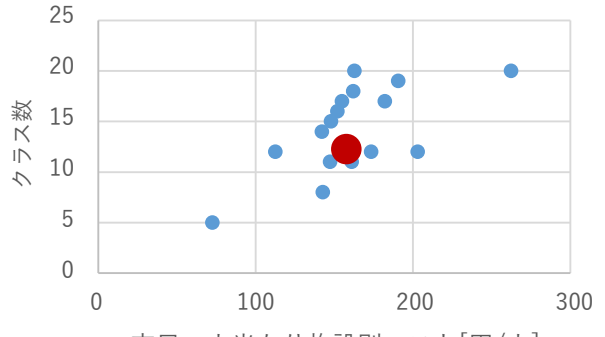
|                 |                     |        |
|-----------------|---------------------|--------|
| ⑥年間利用数          | クラス数                | 12 組/年 |
| ⑦利用数単位当たり施設別コスト | [④÷⑥] 4,237,833 円/組 |        |

## 総合評価(2021年度)

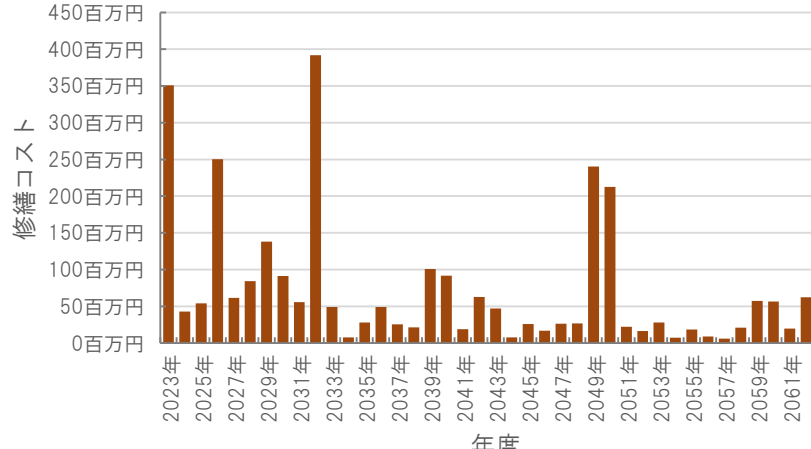
### レーダーチャート(同分類施設との偏差値を掲載)



### 二軸グラフ(同分類施設との比較)



## 維持管理費等試算額



### [今後40年間の試算額合計]


|           |                     |
|-----------|---------------------|
| 運用コスト計    | 2,364,190 千円        |
| 修繕コスト計    | 2,900,627 千円        |
| <b>合計</b> | <b>5,264,818 千円</b> |

運用コスト: 法令点検, 定期点検, 日常点検, 清掃, 光熱費, 消耗品費等  
修繕コスト: 建築, 電気設備, 機械設備の修繕更新, 長寿命化改修費用

※建物を目標耐用年数(RC80年目, その他は60年)まで維持管理した場合の試算額です。  
※建て替え及び解体費用は試算額へは含みません。

# 公共施設カルテ 施設別データ

施設基本情報 中学校-13

|       |  |      |         |   |
|-------|--|------|---------|---|
| 施設名称  | 高知市立大津中学校  |      |         |   |
| 所在地   | 通しNo. 67<br>大津乙740番地1  | 担当部署 | 学校環境整備課 |   |
| 開設時期  | 1947年  | 利用面積 | 4,576㎡  | 施設分類  |
| 目的機能  | 小学校における教育の基礎の上に、心身の発達に応じて、義務教育として行われる普通教育を施すことを目的とする。(学校教育法第45条 第五章 中学校) |      |         |  |
| 避難時指定 | 指定緊急避難場所 指定避難所   |      |         |   |
| 津波浸水深 | 2.0~3.0m   |      |         |   |

## 施設収支情報(2021年度)

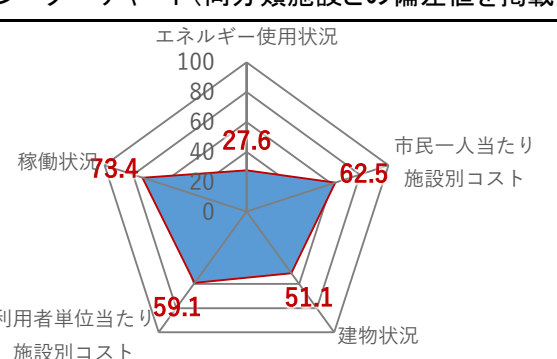
|                |                                 |
|----------------|---------------------------------|
| ①収入            | 264 千円                          |
| ②支出            | 14,845 千円                       |
| ③減価償却費         | 21,821 千円/年                     |
| ④施設別コスト        | $[(②+③)-①]$ 36,402 千円           |
| ⑤市民1人当たり施設別コスト | $[④ \div \text{高知市人口}]$ 113 円/人 |

## 利用状況(2021年度)

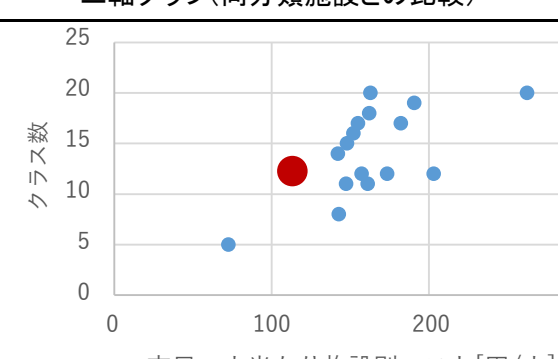
|                 |              |               |
|-----------------|--------------|---------------|
| ⑥年間利用数          | クラス数         | 12 組/年        |
| ⑦利用数単位当たり施設別コスト | $[④ \div ⑥]$ | 3,033,500 円/組 |

## 総合評価(2021年度)

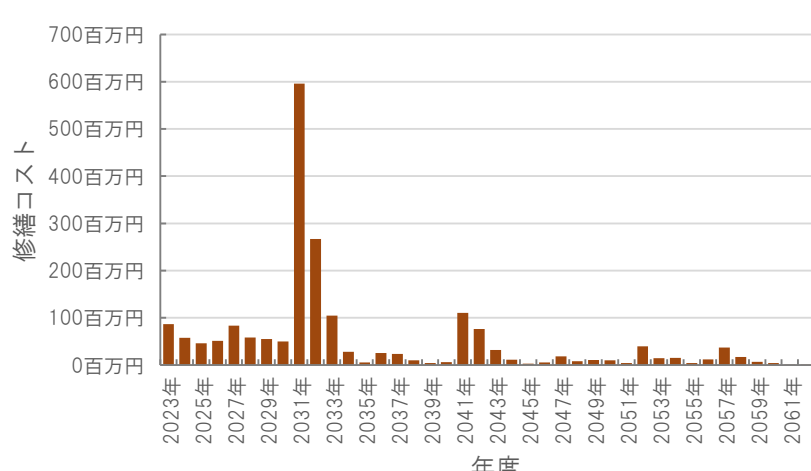
### レーダーチャート(同分類施設との偏差値を掲載)



### 二軸グラフ(同分類施設との比較)



## 維持管理費等試算額



[今後40年間の試算額合計]

|           |                     |
|-----------|---------------------|
| 運用コスト計    | 1,630,960 千円        |
| 修繕コスト計    | 2,000,535 千円        |
| <b>合計</b> | <b>3,631,495 千円</b> |

運用コスト: 法令点検, 定期点検, 日常点検, 清掃, 光熱費, 消耗品費等

修繕コスト: 建築, 電気設備, 機械設備の修繕更新, 長寿命化改修費用


※建物を目標耐用年数(RC80年目, その他は60年)まで維持管理した場合の試算額です。

※建て替え及び解体費用は試算額へは含みません。



公共施設カルテ 施設別データ

施設基本情報 中学校-14

|       |  |      |        |   |     |
|-------|--|------|--------|---|-----|
| 施設名称  | 通しNo. 68   |      |        | <b>高知市立旭中学校</b>   |     |
| 所在地   | 口細山164番地1  |      | 担当部署   | 学校環境整備課   |     |
| 開設時期  | 1984年  | 利用面積 | 6,014㎡ | 施設分類  | 中学校 |
| 目的機能  | 小学校における教育の基礎の上に、心身の発達に応じて、義務教育として行われる普通教育を施すことを目的とする。(学校教育法第45条 第五章 中学校) |      |        |  |     |
| 避難時指定 | 指定緊急避難場所 指定避難所   |      |        |   |     |
| 津波浸水深 | 0m   |      |        |   |     |

施設収支情報(2021年度)

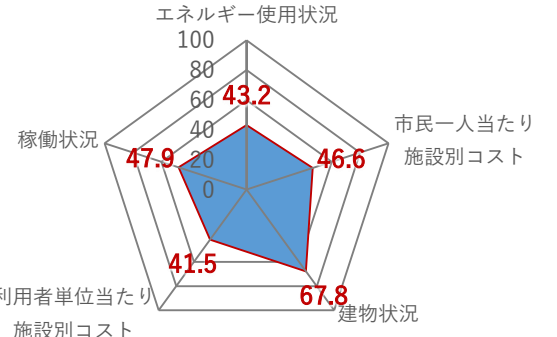
|                |                     |  |
|----------------|---------------------|--|
| ①収入            | 300 千円              |  |
| ②支出            | 15,264 千円           |  |
| ③減価償却費         | 41,153 千円/年         |  |
| ④施設別コスト        | [(②+③)-①] 56,117 千円 |  |
| ⑤市民1人当たり施設別コスト | [④÷高知市人口] 173 円/人   |  |

利用状況(2021年度)

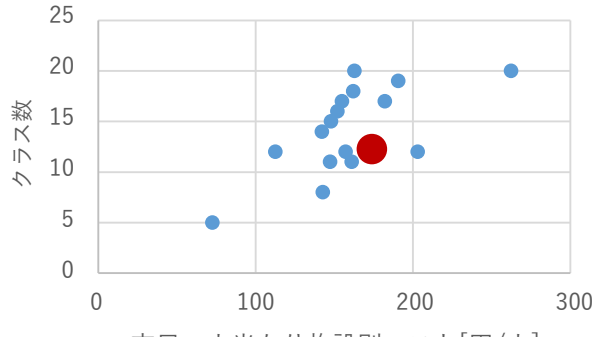
|                 |                     |        |
|-----------------|---------------------|--------|
| ⑥年間利用数          | クラス数                | 12 組/年 |
| ⑦利用数単位当たり施設別コスト | [④÷⑥] 4,676,417 円/組 |        |

総合評価(2021年度)

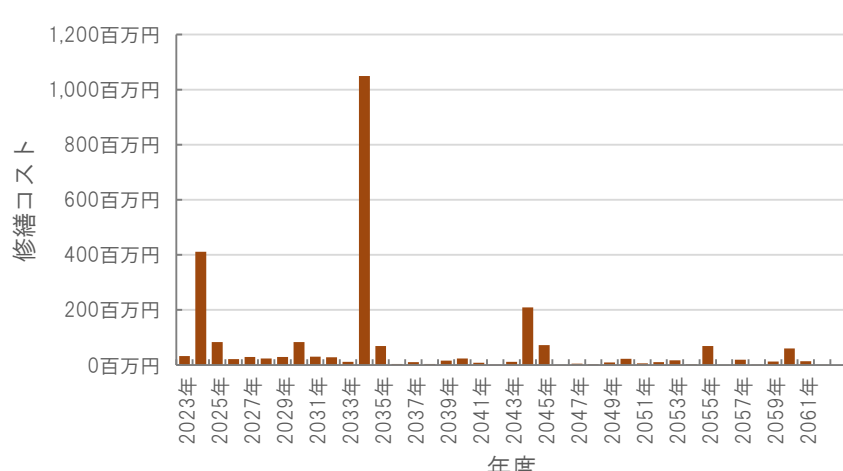
レーダーチャート(同分類施設との偏差値を掲載)



二軸グラフ(同分類施設との比較)



維持管理費等試算額



[今後40年間の試算額合計]

|           |                     |
|-----------|---------------------|
| 運用コスト計    | 2,143,929 千円        |
| 修繕コスト計    | 2,516,618 千円        |
| <b>合計</b> | <b>4,660,547 千円</b> |

運用コスト: 法令点検, 定期点検, 日常点検, 清掃, 光熱費, 消耗品費等


修繕コスト: 建築, 電気設備, 機械設備の修繕更新, 長寿命化改修費用

※建物を目標耐用年数(RC80年目, その他は60年)まで維持管理した場合の試算額です。

※建て替え及び解体費用は試算額へは含みません。

# 公共施設カルテ 施設別データ

施設基本情報 中学校-15

|       |  |      |         |   |
|-------|--|------|---------|---|
| 施設名称  | 高知市立横浜中学校  |      |         |   |
| 所在地   | 通しNo. 69<br>横浜新町1丁目401番地   | 担当部署 | 学校環境整備課 |   |
| 開設時期  | 1990年  | 利用面積 | 6,855㎡  | 施設分類  |
| 目的機能  | 小学校における教育の基礎の上に、心身の発達に<br>応じて、義務教育として行われる普通教育を施すこと<br>を目的とする。(学校教育法第45条 第五章 中<br>学校) |      |         |  |
| 避難時指定 | 指定緊急避難場所 指定避難所   |      |         |   |
| 津波浸水深 | 0m   |      |         |   |

## 施設収支情報(2021年度)


|                |                                 |
|----------------|---------------------------------|
| ①収入            | 321 千円                          |
| ②支出            | 18,019 千円                       |
| ③減価償却費         | 28,291 千円/年                     |
| ④施設別コスト        | $[(②+③)-①]$ 45,989 千円           |
| ⑤市民1人当たり施設別コスト | $[④ \div \text{高知市人口}]$ 142 円/人 |

## 利用状況(2021年度)

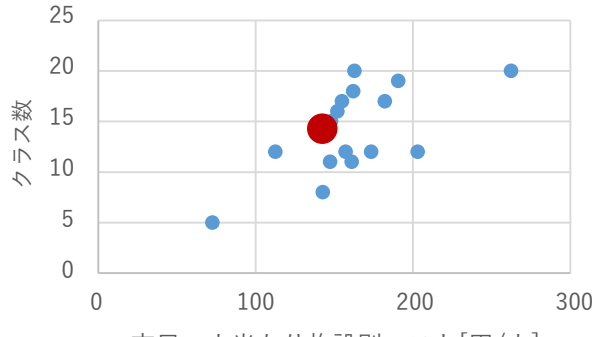
|                 |              |               |
|-----------------|--------------|---------------|
| ⑥年間利用数          | クラス数         | 14 組/年        |
| ⑦利用数単位当たり施設別コスト | $[④ \div ⑥]$ | 3,284,929 円/組 |

## 総合評価(2021年度)

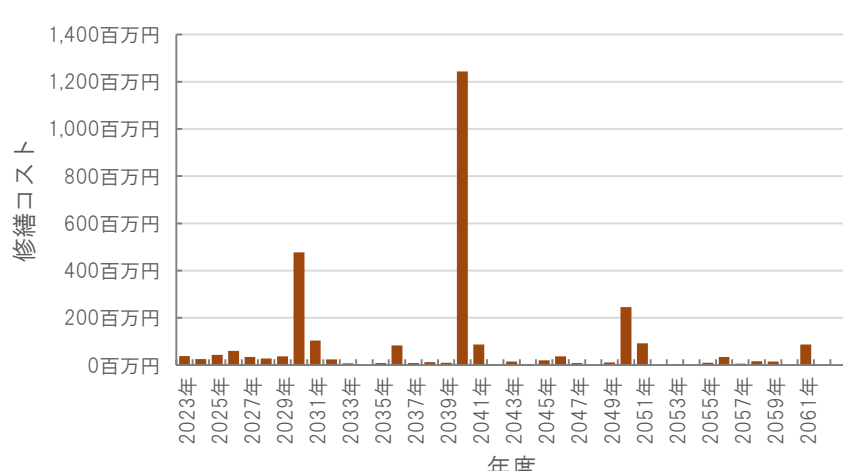
### レーダーチャート(同分類施設との偏差値を掲載)



### 二軸グラフ(同分類施設との比較)



## 維持管理費等試算額



[今後40年間の試算額合計]

|           |                     |
|-----------|---------------------|
| 運用コスト計    | 2,443,881 千円        |
| 修繕コスト計    | 2,942,804 千円        |
| <b>合計</b> | <b>5,386,685 千円</b> |

運用コスト: 法令点検, 定期点検, 日常点検, 清掃, 光熱費, 消耗品費等


修繕コスト: 建築, 電気設備, 機械設備の修繕更新, 長寿命化改修費用

※建物を目標耐用年数(RC80年目, その他は60年)まで維持管理した場合の試算額です。

※建て替え及び解体費用は試算額へは含みません。

公共施設カルテ 施設別データ

施設基本情報 中学校-16

|       |  |      |        |   |     |
|-------|--|------|--------|---|-----|
| 施設名称  | 通しNo. 70   |      |        | <b>高知市立鏡中学校</b>   |     |
| 所在地   | 鏡今井191番地   |      | 担当部署   | 学校環境整備課   |     |
| 開設時期  | 1947年  | 利用面積 | 2,936㎡ | 施設分類  | 中学校 |
| 目的機能  | 小学校における教育の基礎の上に、心身の発達に応じて、義務教育として行われる普通教育を施すことを目的とする。(学校教育法第45条 第五章 中学校) |      |        |  |     |
| 避難時指定 | 指定緊急避難場所 指定避難所   |      |        |   |     |
| 津波浸水深 | 0m   |      |        |   |     |


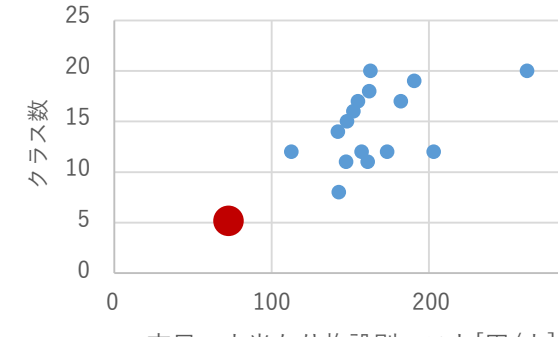
施設収支情報(2021年度)

|                |                     |  |
|----------------|---------------------|--|
| ①収入            | 159 千円              |  |
| ②支出            | 9,148 千円            |  |
| ③減価償却費         | 14,493 千円/年         |  |
| ④施設別コスト        | [(②+③)-①] 23,482 千円 |  |
| ⑤市民1人当たり施設別コスト | [④÷高知市人口] 73 円/人    |  |

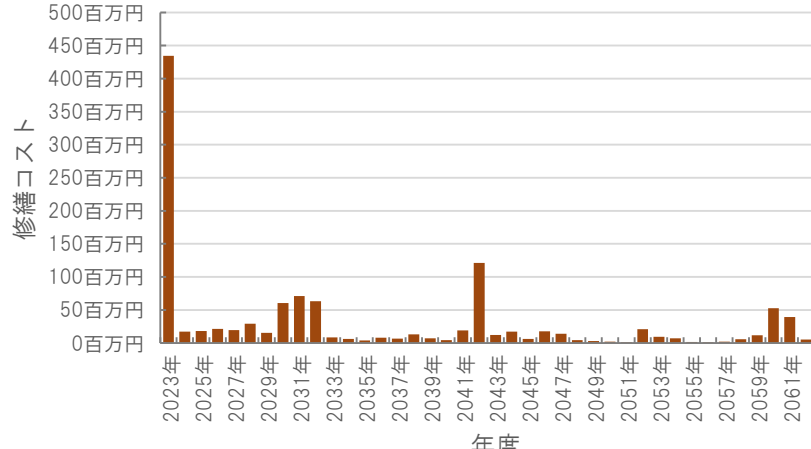
利用状況(2021年度)

|                 |                     |       |
|-----------------|---------------------|-------|
| ⑥年間利用数          | クラス数                | 5 組/年 |
| ⑦利用数単位当たり施設別コスト | [④÷⑥] 4,696,400 円/組 |       |

総合評価(2021年度)

|  |  |
|--|--|
| <p>レーダーチャート(同分類施設との偏差値を掲載)</p>  | <p>二軸グラフ(同分類施設との比較)</p>  |
|--|--|


維持管理費等試算額

|   |   |        |            |        |              |           |                     |
|---|---|--------|------------|--------|--------------|-----------|---------------------|
|  | <p>[今後40年間の試算額合計]</p> <table border="1"> <tr> <td>運用コスト計</td> <td style="text-align: right;">995,455 千円</td> </tr> <tr> <td>修繕コスト計</td> <td style="text-align: right;">1,184,742 千円</td> </tr> <tr> <td><b>合計</b></td> <td style="text-align: right;"><b>2,180,197 千円</b></td> </tr> </table> <p>運用コスト: 法令点検, 定期点検, 日常点検, 清掃, 光熱費, 消耗品費等</p> <p>修繕コスト: 建築, 電気設備, 機械設備の修繕更新, 長寿命化改修費用</p> <p>※建物を目標耐用年数(RC80年目, その他は60年)まで維持管理した場合の試算額です。</p> <p>※建て替え及び解体費用は試算額へは含みません。</p> | 運用コスト計 | 995,455 千円 | 修繕コスト計 | 1,184,742 千円 | <b>合計</b> | <b>2,180,197 千円</b> |
| 運用コスト計  | 995,455 千円  |        |            |        |              |           |                     |
| 修繕コスト計  | 1,184,742 千円  |        |            |        |              |           |                     |
| <b>合計</b>   | <b>2,180,197 千円</b>   |        |            |        |              |           |                     |

公共施設カルテ 施設別データ

施設基本情報

中学校-17

|       |  |      |        |   |     |
|-------|--|------|--------|---|-----|
| 施設名称  | 通しNo. 71   |      |        | 高知市立春野中学校   |     |
| 所在地   | 春野町西分328番地   |      | 担当部署   | 学校環境整備課   |     |
| 開設時期  | 1972年  | 利用面積 | 7,835㎡ | 施設分類  | 中学校 |
| 目的機能  | 小学校における教育の基礎の上に、心身の発達に<br>応じて、義務教育として行われる普通教育を施すこと<br>を目的とする。(学校教育法第45条 第五章 中<br>学校) |      |        |  |     |
| 避難時指定 | 指定緊急避難場所 指定避難所   |      |        |   |     |
| 津波浸水深 | 0m   |      |        |   |     |

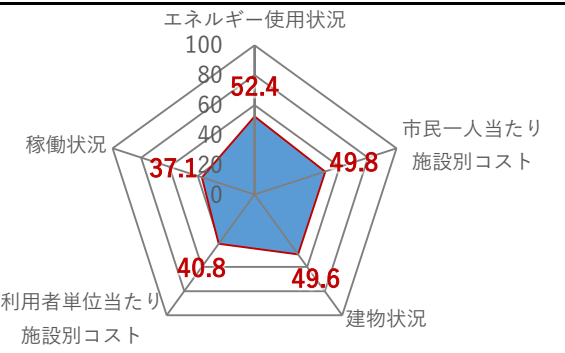
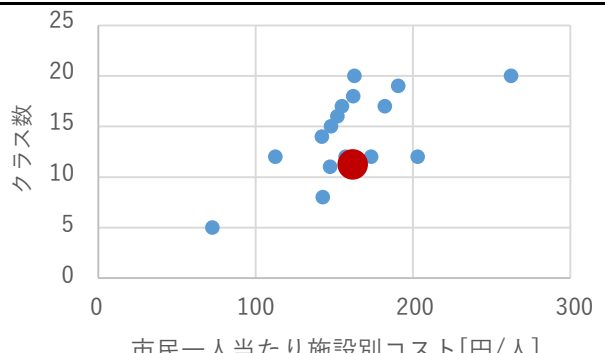
施設収支情報(2021年度)

|                |                     |  |
|----------------|---------------------|--|
| ①収入            | 288 千円              |  |
| ②支出            | 24,074 千円           |  |
| ③減価償却費         | 28,331 千円/年         |  |
| ④施設別コスト        | [(②+③)-①] 52,117 千円 |  |
| ⑤市民1人当たり施設別コスト | [④÷高知市人口] 161 円/人   |  |

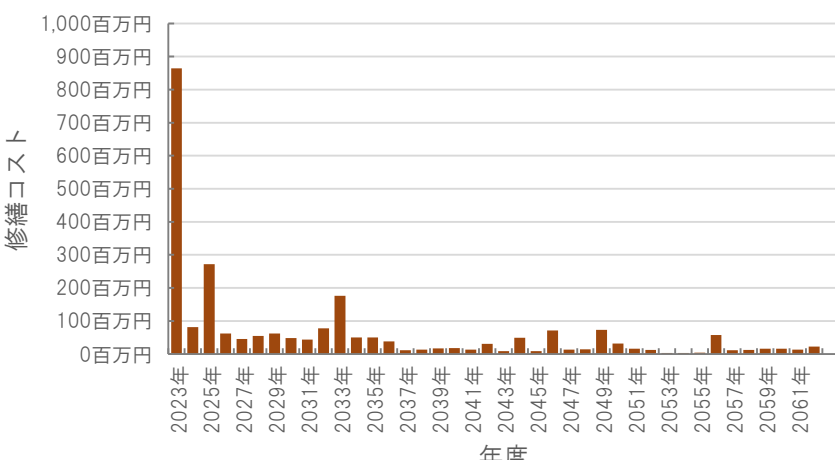
利用状況(2021年度)

|                 |                     |        |
|-----------------|---------------------|--------|
| ⑥年間利用数          | クラス数                | 11 組/年 |
| ⑦利用数単位当たり施設別コスト | [④÷⑥] 4,737,909 円/組 |        |


総合評価(2021年度)

|  |  |
|--|--|
| <p>レーダーチャート(同分類施設との偏差値を掲載)</p>  | <p>二軸グラフ(同分類施設との比較)</p>  |
|--|--|

維持管理費等試算額

|   |   |
|---|---|
|  | <p>[今後40年間の試算額合計]</p> <p>運用コスト計 2,787,238 千円</p> <p>修繕コスト計 2,493,057 千円</p> <p>合計 5,280,296 千円</p>  |
|   | <p>運用コスト: 法令点検, 定期点検, 日常点検, 清掃, 光熱費, 消耗品費等</p> <p>修繕コスト: 建築, 電気設備, 機械設備の修繕更新, 長寿命化改修費用</p> <p>※建物を目標耐用年数(RC80年目, その他は60年)まで維持管理した場合の試算額です。</p> <p>※建て替え及び解体費用は試算額へは含みません。</p> |

# 公共施設カルテ 施設別データ

| 施設基本情報 |   |      |        | 義務教育学校-1  |        |
|--------|---|------|--------|---|--------|
| 施設名称   | 高知市立義務教育学校行川学園  |      |        |   |        |
| 所在地    | 通しNo. 72 行川472番地  |      | 担当部署   | 学校環境整備課   |        |
| 開設時期   | 1986年   | 利用面積 | 3,275㎡ | 施設分類  | 義務教育学校 |
| 目的機能   | 心身の発達に応じて、義務教育として行われる普通教育を基礎的なものから一貫して施すことを目的とする。<br>(学校教育法第49条の2 第五章の二 義務教育学校) |      |        |  |        |
| 避難時指定  | 指定緊急避難場所 指定避難所  |      |        |   |        |
| 津波浸水深  | 0m  |      |        |   |        |

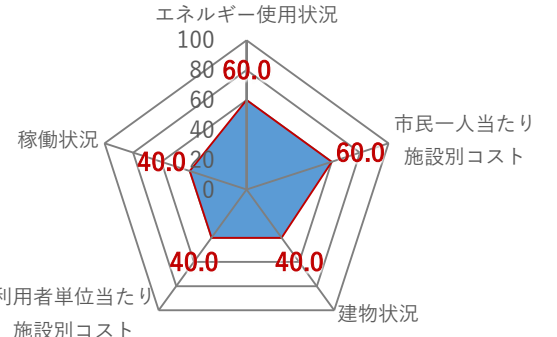
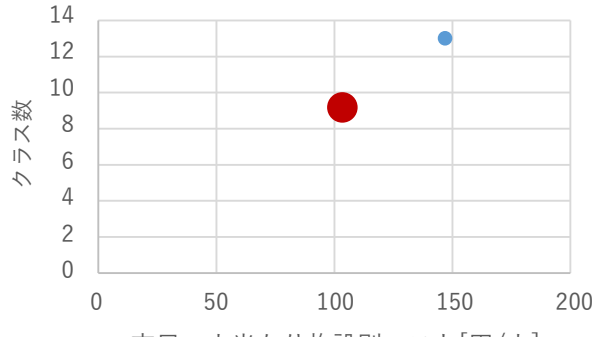
## 施設収支情報(2021年度)

|                |             |  |  |  |           |
|----------------|-------------|--|--|--|-----------|
| ①収入            | 144 千円      |  |  |  |           |
| ②支出            | 19,163 千円   |  |  |  |           |
| ③減価償却費         | 14,391 千円/年 |  |  |  |           |
| ④施設別コスト        | [(②+③)-①]   |  |  |  | 33,410 千円 |
| ⑤市民1人当たり施設別コスト | [④÷高知市人口]   |  |  |  | 103 円/人   |

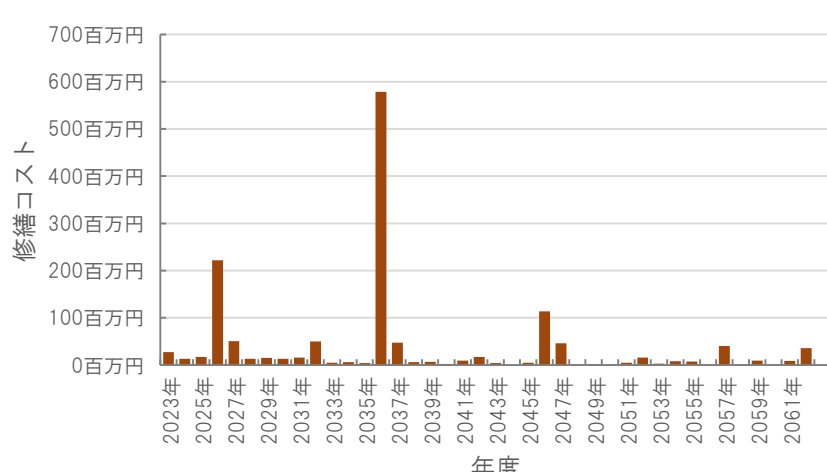
## 利用状況(2021年度)

|                 |       |               |
|-----------------|-------|---------------|
| ⑥年間利用数          | クラス数  | 9 組/年         |
| ⑦利用数単位当たり施設別コスト | [④÷⑥] | 3,712,222 円/組 |

## 総合評価(2021年度)


| レーダーチャート(同分類施設との偏差値を掲載)   | 二軸グラフ(同分類施設との比較)   |
|---|--|
|  |  |

## 維持管理費等試算額

|   |   |
|---|---|
|  | <p>[今後40年間の試算額合計]</p> <p>運用コスト計 1,167,538 千円</p> <p>修繕コスト計 1,429,758 千円</p> <p>合計 2,597,297 千円</p>  |
|   | <p>運用コスト: 法令点検, 定期点検, 日常点検, 清掃, 光熱費, 消耗品費等</p> <p>修繕コスト: 建築, 電気設備, 機械設備の修繕更新, 長寿命化改修費用</p> <p>※建物を目標耐用年数(RC80年目, その他は60年)まで維持管理した場合の試算額です。</p> <p>※建て替え及び解体費用は試算額へは含みません。</p> |

# 公共施設カルテ 施設別データ

## 施設基本情報 義務教育学校-2

|       |   |      |        |   |        |
|-------|---|------|--------|---|--------|
| 施設名称  | 高知市立義務教育学校土佐山学舎   |      |        |   |        |
| 所在地   | 通しNo. 73<br>土佐山桑尾13番地   |      | 担当部署   | 学校環境整備課   |        |
| 開設時期  | 2014年   | 利用面積 | 3,482㎡ | 施設分類  | 義務教育学校 |
| 目的機能  | 心身の発達に応じて、義務教育として行われる普通教育を基礎的なものから一貫して施すことを目的とする。<br>(学校教育法第49条の2 第五章の二 義務教育学校) |      |        |  |        |
| 避難時指定 | 指定緊急避難場所 指定避難所  |      |        |   |        |
| 津波浸水深 | 0m  |      |        |   |        |

### 施設収支情報(2021年度)

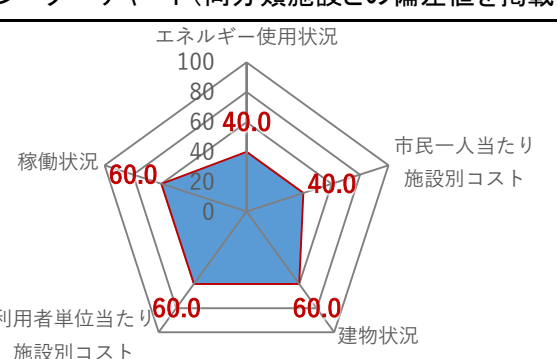
|                |                                 |
|----------------|---------------------------------|
| ①収入            | 275 千円                          |
| ②支出            | 11,850 千円                       |
| ③減価償却費         | 35,993 千円/年                     |
| ④施設別コスト        | $[(②+③)-①]$ 47,568 千円           |
| ⑤市民1人当たり施設別コスト | $[④ \div \text{高知市人口}]$ 147 円/人 |

### 利用状況(2021年度)

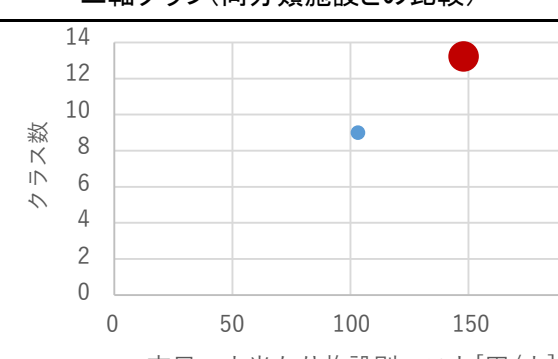
|                 |              |               |
|-----------------|--------------|---------------|
| ⑥年間利用数          | クラス数         | 13 組/年        |
| ⑦利用数単位当たり施設別コスト | $[④ \div ⑥]$ | 3,659,077 円/組 |

### 総合評価(2021年度)

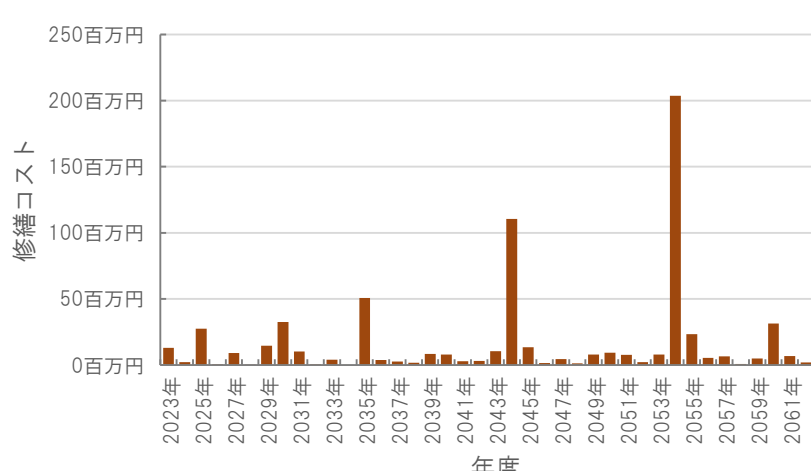
#### レーダーチャート(同分類施設との偏差値を掲載)



#### 二軸グラフ(同分類施設との比較)



### 維持管理費等試算額



**[今後40年間の試算額合計]**


|           |                     |
|-----------|---------------------|
| 運用コスト計    | 1,240,124 千円        |
| 修繕コスト計    | 658,482 千円          |
| <b>合計</b> | <b>1,898,605 千円</b> |

運用コスト: 法令点検, 定期点検, 日常点検, 清掃, 光熱費, 消耗品費等  
修繕コスト: 建築, 電気設備, 機械設備の修繕更新, 長寿命化改修費用

※建物を目標耐用年数(RC80年目, その他は60年)まで維持管理した場合の試算額です。  
※建て替え及び解体費用は試算額へは含みません。

# 公共施設カルテ 施設別データ

## 施設基本情報 その他学校教育系施設-1

|       |   |      |         |   |
|-------|---|------|---------|---|
| 施設名称  | 高知市立高知特別支援学校  |      |         |   |
| 所在地   | 通しNo. 74<br>本宮町125番地  | 担当部署 | 学校環境整備課 |   |
| 開設時期  | 1976年   | 利用面積 | 6,466㎡  | 施設分類  |
| 目的機能  | 知的障害者に対して、小学校、中学校又は高等学校に準ずる教育を施すとともに、障害による学習上又は生活上の困難を克服し自立を図るために必要な知識技能を授けることを目的とする。 |      |         |  |
| 避難時指定 | 指定緊急避難場所 指定避難所  |      |         |   |
| 津波浸水深 | 0m  |      |         |   |

### 施設収支情報(2021年度)

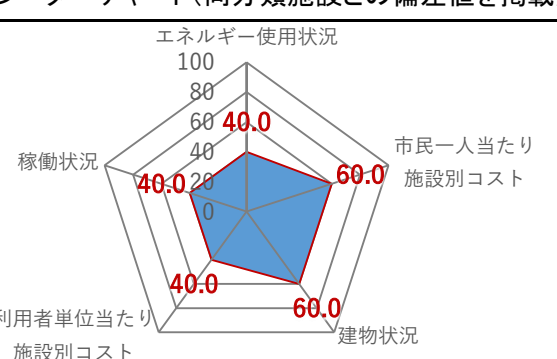
|                |                                 |
|----------------|---------------------------------|
| ①収入            | 0 千円                            |
| ②支出            | 26,981 千円                       |
| ③減価償却費         | 54,694 千円/年                     |
| ④施設別コスト        | $[(②+③)-①]$ 81,675 千円           |
| ⑤市民1人当たり施設別コスト | $[④ \div \text{高知市人口}]$ 252 円/人 |

### 利用状況(2021年度)

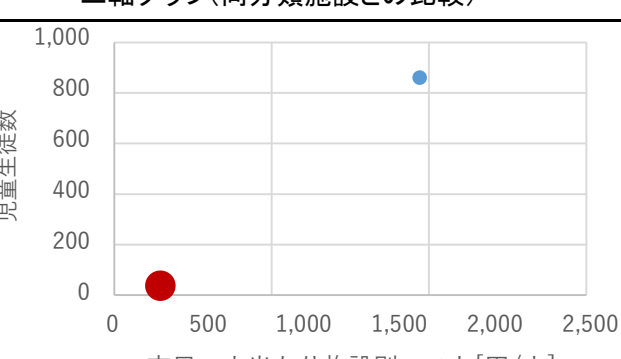
|                 |              |               |
|-----------------|--------------|---------------|
| ⑥年間利用数          | 児童生徒数        | 32 人/年        |
| ⑦利用数単位当たり施設別コスト | $[④ \div ⑥]$ | 2,552,344 円/人 |

### 総合評価(2021年度)

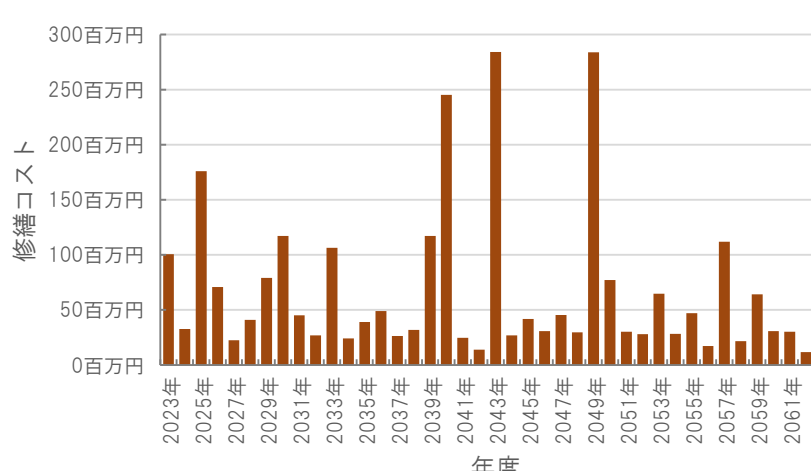
#### レーダーチャート(同分類施設との偏差値を掲載)



#### 二軸グラフ(同分類施設との比較)



### 維持管理費等試算額



**[今後40年間の試算額合計]**

|           |                     |
|-----------|---------------------|
| 運用コスト計    | 2,304,234 千円        |
| 修繕コスト計    | 2,695,097 千円        |
| <b>合計</b> | <b>4,999,331 千円</b> |

運用コスト: 法令点検, 定期点検, 日常点検, 清掃, 光熱費, 消耗品費等


修繕コスト: 建築, 電気設備, 機械設備の修繕更新, 長寿命化改修費用

※建物を目標耐用年数(RC80年目, その他は60年)まで維持管理した場合の試算額です。

※建て替え及び解体費用は試算額へは含みません。

# 公共施設カルテ 施設別データ

## 施設基本情報 その他学校教育系施設-2

|       |   |      |         |   |            |
|-------|---|------|---------|---|------------|
| 施設名称  | 通しNo. 75  |      |         | <b>高知商業高等学校</b>   |            |
| 所在地   | 大谷6番地   |      | 担当部署    | 商業高等学校  |            |
| 開設時期  | 1968年   | 利用面積 | 17,149㎡ | 施設分類  | その他学校教育系施設 |
| 目的機能  | 中学校における教育の基礎の上に、心身の発達及び進路に<br>応じて、高度な普通教育及び専門教育を施すことを目的とする。<br>(学校教育法第50条 第六章 高等学校) |      |         |  |            |
| 避難時指定 | 指定緊急避難場所 指定避難所  |      |         |   |            |
| 津波浸水深 | 0m  |      |         |   |            |

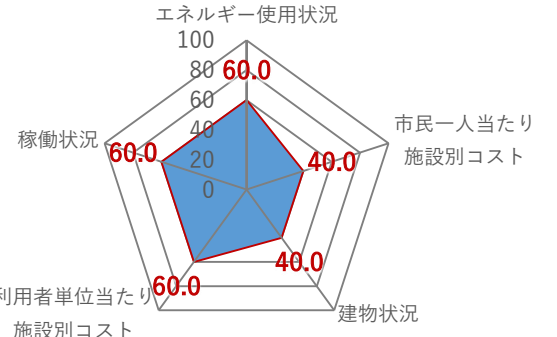
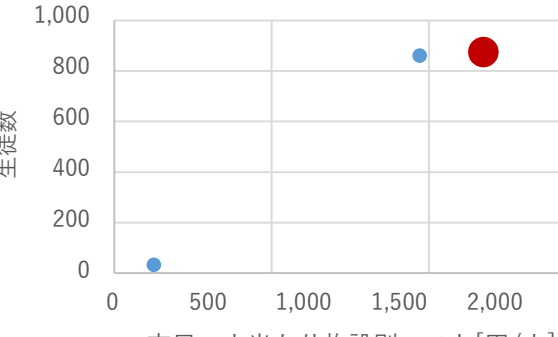
### 施設収支情報(2021年度)

|                |                      |  |
|----------------|----------------------|--|
| ①収入            | 178,666 千円           |  |
| ②支出            | 745,143 千円           |  |
| ③減価償却費         | 61,437 千円/年          |  |
| ④施設別コスト        | [(②+③)-①] 627,914 千円 |  |
| ⑤市民1人当たり施設別コスト | [④÷高知市人口] 1,941 円/人  |  |

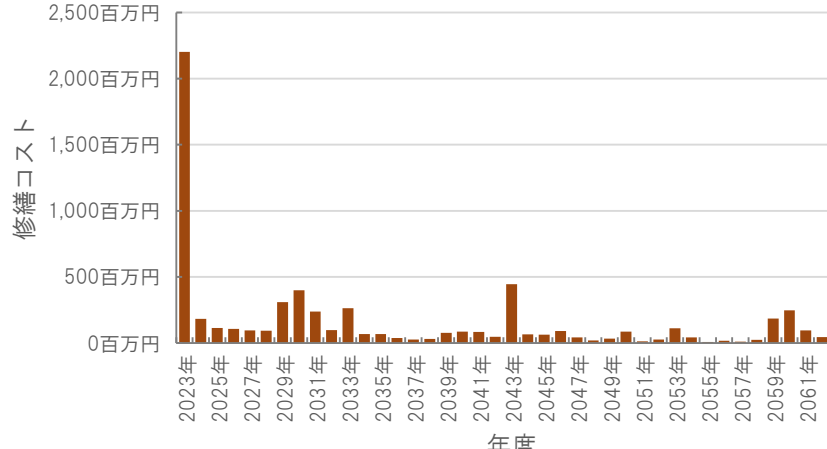
### 利用状況(2021年度)

|                 |                   |         |
|-----------------|-------------------|---------|
| ⑥年間利用数          | 生徒数               | 860 人/年 |
| ⑦利用数単位当たり施設別コスト | [④÷⑥] 730,133 円/人 |         |

### 総合評価(2021年度)

|  |  |
|--|--|
| <h4>レーダーチャート(同分類施設との偏差値を掲載)</h4>  | <h4>二軸グラフ(同分類施設との比較)</h4>  |
|--|--|


### 維持管理費等試算額

|  |   |        |              |        |              |           |                      |
|--|---|--------|--------------|--------|--------------|-----------|----------------------|
|  | <p>[今後40年間の試算額合計]</p> <table border="1"> <tr> <td>運用コスト計</td> <td>5,779,884 千円</td> </tr> <tr> <td>修繕コスト計</td> <td>6,303,845 千円</td> </tr> <tr> <td><b>合計</b></td> <td><b>12,083,729 千円</b></td> </tr> </table> <p>運用コスト: 法令点検, 定期点検, 日常点検, 清掃, 光熱費, 消耗品費等</p> <p>修繕コスト: 建築, 電気設備, 機械設備の修繕更新, 長寿命化改修費用</p> <p>※建物を目標耐用年数(RC80年目, その他は60年)まで維持管理した場合の試算額です。</p> <p>※建て替え及び解体費用は試算額へは含みません。</p> | 運用コスト計 | 5,779,884 千円 | 修繕コスト計 | 6,303,845 千円 | <b>合計</b> | <b>12,083,729 千円</b> |
| 運用コスト計   | 5,779,884 千円  |        |              |        |              |           |                      |
| 修繕コスト計   | 6,303,845 千円  |        |              |        |              |           |                      |
| <b>合計</b>  | <b>12,083,729 千円</b>  |        |              |        |              |           |                      |



公共施設カルテ 施設別データ

施設基本情報 給食センター-1

|       |   |      |         |   |        |
|-------|---|------|---------|---|--------|
| 施設名称  | 通しNo. 860 <span style="float: right;">長浜学校給食センター</span>                                     |      |         |   |        |
| 所在地   | 長浜宮田2000番地7   | 担当部署 | 学校環境整備課 |   |        |
| 開設時期  | 2018年   | 利用面積 | 3,513㎡  | 施設分類  | 給食センター |
| 目的機能  | 地方教育行政の組織及び運営に関する法律(昭和31年法律第162号)第30条及び学校給食法(昭和29年法律第160号)第6条の規定に基づき、高知市立学校における学校給食の業務を行うため |      |         |  |        |
| 避難時指定 |   |      |         |   |        |
| 津波浸水深 |   |      |         |   |        |


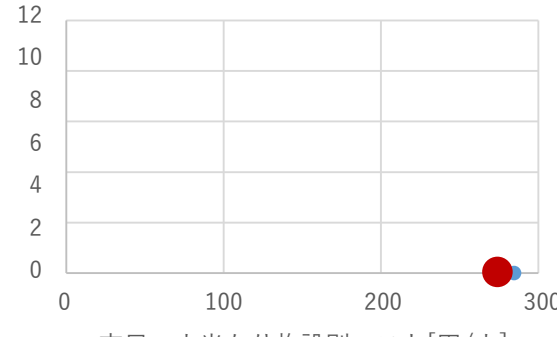
施設収支情報(2021年度)

|                |                         |             |
|----------------|-------------------------|-------------|
| ①収入            |                         | 0 千円        |
| ②支出            |                         | 35,287 千円   |
| ③減価償却費         |                         | 52,593 千円/年 |
| ④施設別コスト        | $[(②+③)-①]$             | 87,880 千円   |
| ⑤市民1人当たり施設別コスト | $[④ \div \text{高知市人口}]$ | 272 円/人     |

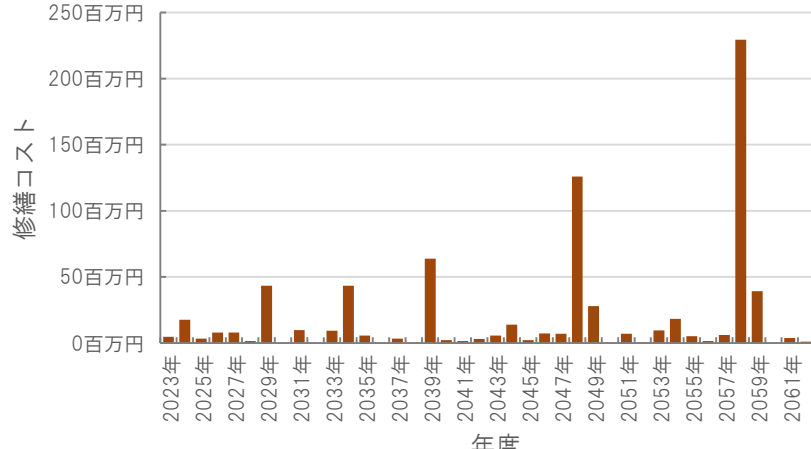
利用状況(2021年度)

|                 |              |     |
|-----------------|--------------|-----|
| ⑥年間利用数          |              | -/年 |
| ⑦利用数単位当たり施設別コスト | $[④ \div ⑥]$ | 円/- |

総合評価(2021年度)


|  |  |
|--|--|
| <p>レーダーチャート(同分類施設との偏差値を掲載)</p>  | <p>二軸グラフ(同分類施設との比較)</p>  |
|--|--|

維持管理費等試算額

|   |  |        |              |        |            |    |              |
|---|--|--------|--------------|--------|------------|----|--------------|
|  | <p>[今後40年間の試算額合計]</p> <table border="1"> <tr> <td>運用コスト計</td> <td>1,252,265 千円</td> </tr> <tr> <td>修繕コスト計</td> <td>739,515 千円</td> </tr> <tr> <td>合計</td> <td>1,991,780 千円</td> </tr> </table> <p>運用コスト: 法令点検, 定期点検, 日常点検, 清掃, 光熱費, 消耗品費等</p> <p>修繕コスト: 建築, 電気設備, 機械設備の修繕更新, 長寿命化改修費用</p> <p>※建物を目標耐用年数(RC80年目, その他は60年)まで維持管理した場合の試算額です。</p> <p>※建て替え及び解体費用は試算額へは含みません。</p> | 運用コスト計 | 1,252,265 千円 | 修繕コスト計 | 739,515 千円 | 合計 | 1,991,780 千円 |
| 運用コスト計  | 1,252,265 千円   |        |              |        |            |    |              |
| 修繕コスト計  | 739,515 千円   |        |              |        |            |    |              |
| 合計  | 1,991,780 千円   |        |              |        |            |    |              |

公共施設カルテ 施設別データ

施設基本情報 給食センター-2

|       |   |      |        |   |        |
|-------|---|------|--------|---|--------|
| 施設名称  | 通しNo. 861 <span style="float: right;">針木学校給食センター</span>                                     |      |        |   |        |
| 所在地   | 針木北一丁目15番14号  |      | 担当部署   | 学校環境整備課   |        |
| 開設時期  | 2018年   | 利用面積 | 3,151㎡ | 施設分類  | 給食センター |
| 目的機能  | 地方教育行政の組織及び運営に関する法律(昭和31年法律第162号)第30条及び学校給食法(昭和29年法律第160号)第6条の規定に基づき、高知市立学校における学校給食の業務を行うため |      |        |  |        |
| 避難時指定 |   |      |        |   |        |
| 津波浸水深 |   |      |        |   |        |

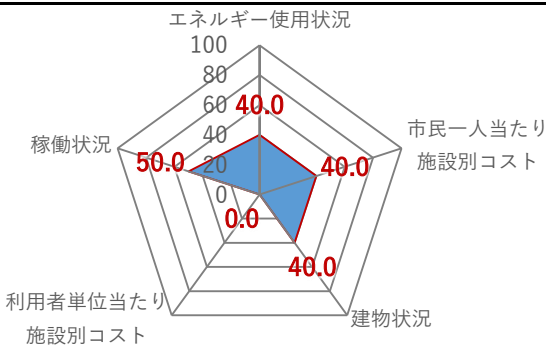
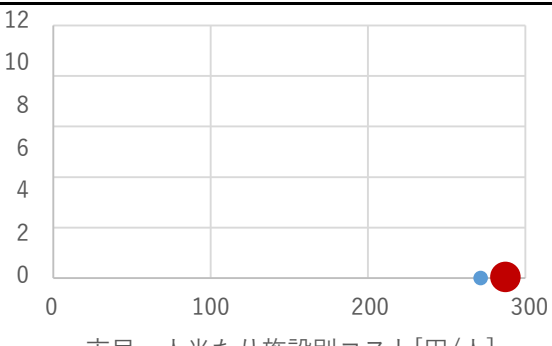
施設収支情報(2021年度)

|                |                         |             |
|----------------|-------------------------|-------------|
| ①収入            |                         | 0 千円        |
| ②支出            |                         | 34,842 千円   |
| ③減価償却費         |                         | 57,228 千円/年 |
| ④施設別コスト        | $[(②+③)-①]$             | 92,070 千円   |
| ⑤市民1人当たり施設別コスト | $[④ \div \text{高知市人口}]$ | 285 円/人     |

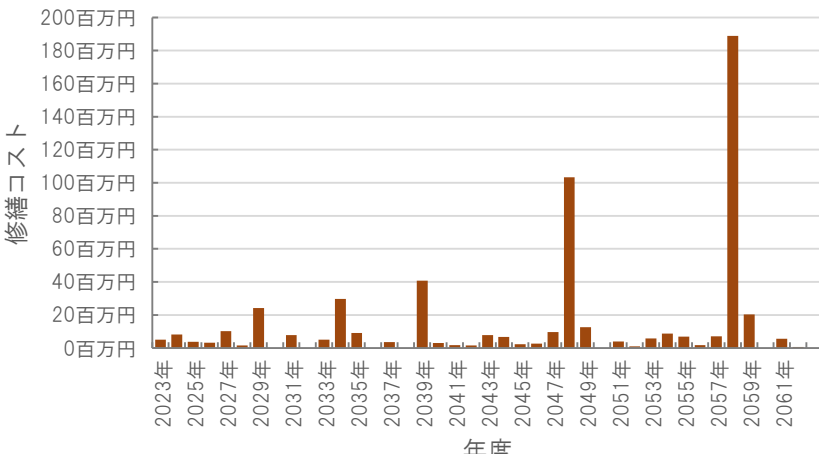
利用状況(2021年度)

|                 |              |     |
|-----------------|--------------|-----|
| ⑥年間利用数          |              | -/年 |
| ⑦利用数単位当たり施設別コスト | $[④ \div ⑥]$ | 円/- |

総合評価(2021年度)


|  |  |
|--|--|
| <p>レーダーチャート(同分類施設との偏差値を掲載)</p>  | <p>二軸グラフ(同分類施設との比較)</p>  |
|--|--|

維持管理費等試算額

|   |  |        |              |        |            |    |              |
|---|--|--------|--------------|--------|------------|----|--------------|
|  | <p>[今後40年間の試算額合計]</p> <table border="1"> <tr> <td>運用コスト計</td> <td>1,123,088 千円</td> </tr> <tr> <td>修繕コスト計</td> <td>554,504 千円</td> </tr> <tr> <td>合計</td> <td>1,677,592 千円</td> </tr> </table> <p>運用コスト: 法令点検, 定期点検, 日常点検, 清掃, 光熱費, 消耗品費等</p> <p>修繕コスト: 建築, 電気設備, 機械設備の修繕更新, 長寿命化改修費用</p> <p>※建物を目標耐用年数(RC80年目, その他は60年)まで維持管理した場合の試算額です。</p> <p>※建て替え及び解体費用は試算額へは含みません。</p> | 運用コスト計 | 1,123,088 千円 | 修繕コスト計 | 554,504 千円 | 合計 | 1,677,592 千円 |
| 運用コスト計  | 1,123,088 千円   |        |              |        |            |    |              |
| 修繕コスト計  | 554,504 千円   |        |              |        |            |    |              |
| 合計  | 1,677,592 千円   |        |              |        |            |    |              |

公共施設カルテ 施設別データ

施設基本情報 幼保・こども園-1

|       |          |      |      |   |         |
|-------|----------|------|------|---|---------|
| 施設名称  | 通しNo. 78 |      |      | <b>かがみ幼稚園</b>   |         |
| 所在地   | 鏡今井198   |      |      | 担当部署  | 保育幼稚園課  |
| 開設時期  | 1987年    | 利用面積 | 602㎡ | 施設分類  | 幼保・こども園 |
| 目的機能  | 幼稚園      |      |      |  |         |
| 避難時指定 |          |      |      |   |         |
| 津波浸水深 |          |      |      |   |         |

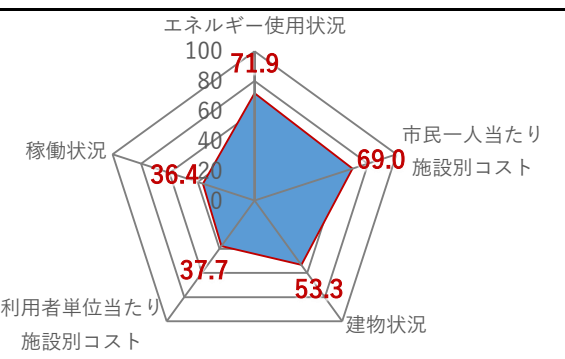
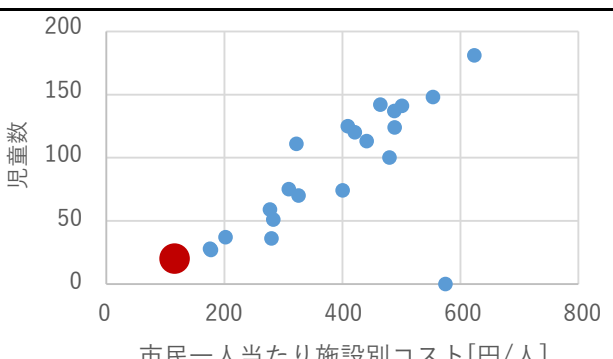
施設収支情報(2021年度)

|                |            |  |           |
|----------------|------------|--|-----------|
| ①収入            | 95 千円      |  |           |
| ②支出            | 32,742 千円  |  |           |
| ③減価償却費         | 5,370 千円/年 |  |           |
| ④施設別コスト        | [(②+③)-①]  |  | 38,017 千円 |
| ⑤市民1人当たり施設別コスト | [④÷高知市人口]  |  | 118 円/人   |

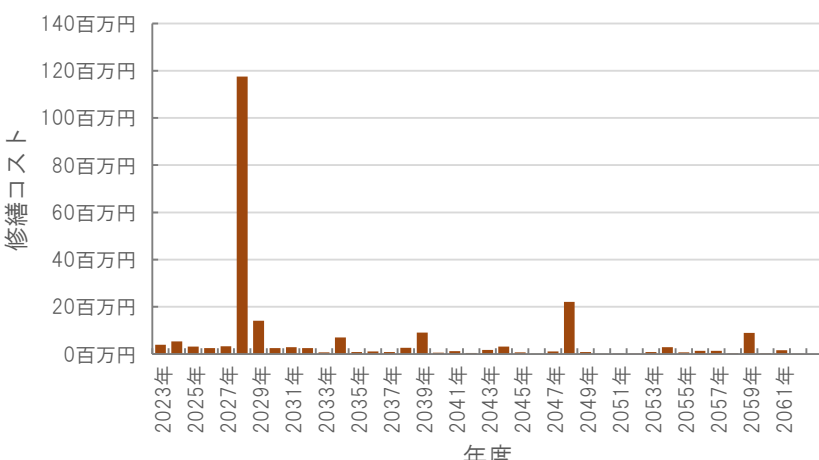
利用状況(2021年度)

|                 |       |               |
|-----------------|-------|---------------|
| ⑥年間利用数          | 児童数   | 19 人/年        |
| ⑦利用数単位当たり施設別コスト | [④÷⑥] |               |
|                 |       | 2,000,895 円/人 |

総合評価(2021年度)


|  |  |
|--|--|
| <p>レーダーチャート(同分類施設との偏差値を掲載)</p>  | <p>二軸グラフ(同分類施設との比較)</p>  |
|--|--|

維持管理費等試算額

|   |   |        |            |        |            |           |                   |
|---|---|--------|------------|--------|------------|-----------|-------------------|
|  | <p>[今後40年間の試算額合計]</p> <table border="1"> <tr> <td>運用コスト計</td> <td style="text-align: right;">209,191 千円</td> </tr> <tr> <td>修繕コスト計</td> <td style="text-align: right;">230,860 千円</td> </tr> <tr> <td><b>合計</b></td> <td style="text-align: right;"><b>440,051 千円</b></td> </tr> </table> <p>運用コスト: 法令点検, 定期点検, 日常点検, 清掃, 光熱費, 消耗品費等</p> <p>修繕コスト: 建築, 電気設備, 機械設備の修繕更新, 長寿命化改修費用</p> <p>※建物を目標耐用年数(RC80年目, その他は60年)まで維持管理した場合の試算額です。</p> <p>※建て替え及び解体費用は試算額へは含みません。</p> | 運用コスト計 | 209,191 千円 | 修繕コスト計 | 230,860 千円 | <b>合計</b> | <b>440,051 千円</b> |
| 運用コスト計  | 209,191 千円  |        |            |        |            |           |                   |
| 修繕コスト計  | 230,860 千円  |        |            |        |            |           |                   |
| <b>合計</b>   | <b>440,051 千円</b>   |        |            |        |            |           |                   |

# 公共施設カルテ 施設別データ

## 施設基本情報 幼保・こども園-2

|       |            |      |      |   |         |
|-------|------------|------|------|---|---------|
| 施設名称  | 通しNo. 79   |      |      | <b>小高坂保育園</b>   |         |
| 所在地   | 新屋敷2丁目1845 |      | 担当部署 | 保育幼稚園課  |         |
| 開設時期  | 1951年      | 利用面積 | 641㎡ | 施設分類  | 幼保・こども園 |
| 目的機能  | 保育園        |      |      |  |         |
| 避難時指定 |            |      |      |   |         |
| 津波浸水深 |            |      |      |   |         |

### 施設収支情報(2021年度)

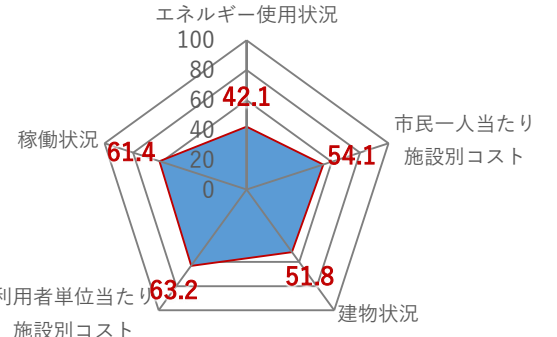
|                |                      |  |
|----------------|----------------------|--|
| ①収入            | 6,522 千円             |  |
| ②支出            | 104,430 千円           |  |
| ③減価償却費         | 6,390 千円/年           |  |
| ④施設別コスト        | [(②+③)-①] 104,298 千円 |  |
| ⑤市民1人当たり施設別コスト | [④÷高知市人口] 322 円/人    |  |

### 利用状況(2021年度)

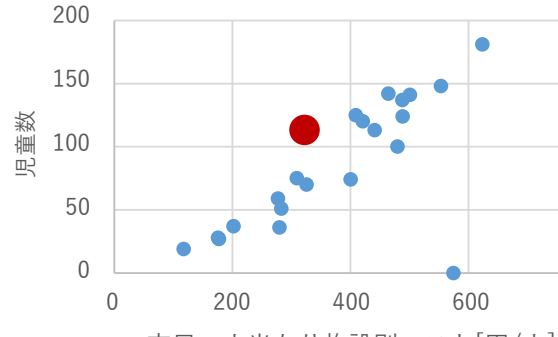
|                 |                   |         |
|-----------------|-------------------|---------|
| ⑥年間利用数          | 児童数               | 111 人/年 |
| ⑦利用数単位当たり施設別コスト | [④÷⑥] 939,622 円/人 |         |

### 総合評価(2021年度)

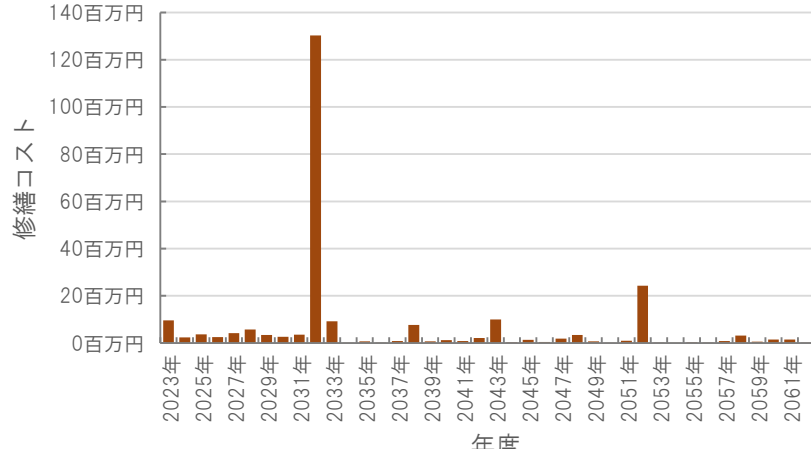
#### レーダーチャート(同分類施設との偏差値を掲載)



#### 二軸グラフ(同分類施設との比較)



### 維持管理費等試算額



**[今後40年間の試算額合計]**


|           |                   |
|-----------|-------------------|
| 運用コスト計    | 222,947 千円        |
| 修繕コスト計    | 243,595 千円        |
| <b>合計</b> | <b>466,542 千円</b> |

運用コスト: 法令点検, 定期点検, 日常点検, 清掃, 光熱費, 消耗品費等  
修繕コスト: 建築, 電気設備, 機械設備の修繕更新, 長寿命化改修費用

※建物を目標耐用年数(RC80年目, その他は60年)まで維持管理した場合の試算額です。  
※建て替え及び解体費用は試算額へは含みません。

# 公共施設カルテ 施設別データ

## 施設基本情報 幼保・こども園-3

|       |           |      |        |   |         |
|-------|-----------|------|--------|---|---------|
| 施設名称  | 通しNo. 80  |      |        | <b>朝倉保育園</b>  |         |
| 所在地   | 朝倉東町24-41 |      | 担当部署   | 保育幼稚園課  |         |
| 開設時期  | 1959年     | 利用面積 | 1,032㎡ | 施設分類  | 幼保・こども園 |
| 目的機能  | 保育園       |      |        |  |         |
| 避難時指定 |           |      |        |   |         |
| 津波浸水深 |           |      |        |   |         |

## 施設収支情報(2021年度)

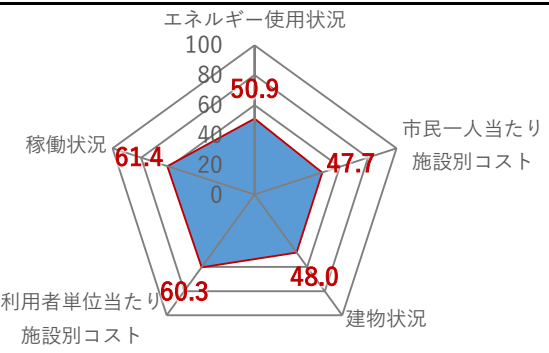
|                |            |            |
|----------------|------------|------------|
| ①収入            | 8,558 千円   |            |
| ②支出            | 136,512 千円 |            |
| ③減価償却費         | 4,594 千円/年 |            |
| ④施設別コスト        | [(②+③)-①]  |            |
| ⑤市民1人当たり施設別コスト | [④÷高知市人口]  |            |
|                |            | 132,548 千円 |
|                |            | 410 円/人    |

## 利用状況(2021年度)

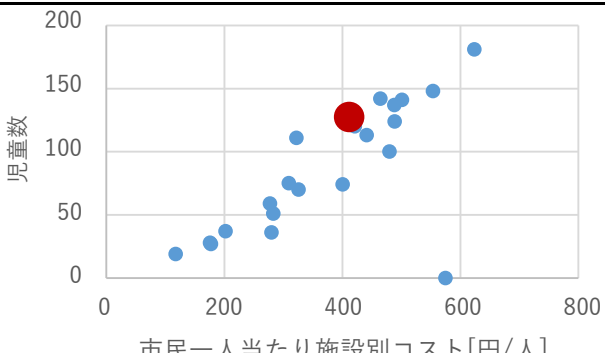
|                 |       |               |
|-----------------|-------|---------------|
| ⑥年間利用数          | 児童数   | 125 人/年       |
| ⑦利用数単位当たり施設別コスト | [④÷⑥] | 1,060,384 円/人 |

## 総合評価(2021年度)

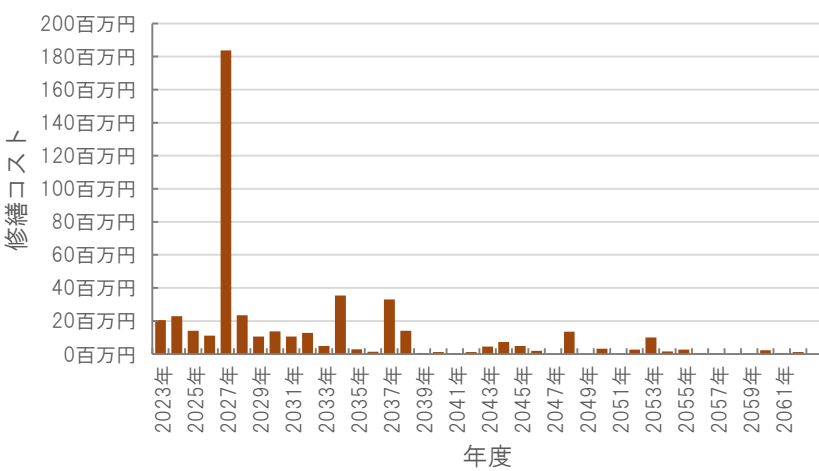
### レーダーチャート(同分類施設との偏差値を掲載)



### 二軸グラフ(同分類施設との比較)



## 維持管理費等試算額



**[今後40年間の試算額合計]**

|           |                   |
|-----------|-------------------|
| 運用コスト計    | 368,036 千円        |
| 修繕コスト計    | 477,250 千円        |
| <b>合計</b> | <b>845,286 千円</b> |

運用コスト: 法令点検, 定期点検, 日常点検, 清掃, 光熱費, 消耗品費等


修繕コスト: 建築, 電気設備, 機械設備の修繕更新, 長寿命化改修費用

※建物を目標耐用年数(RC80年目, その他は60年)まで維持管理した場合の試算額です。

※建て替え及び解体費用は試算額へは含みません。

# 公共施設カルテ 施設別データ

## 施設基本情報 幼保・こども園-4

|       |              |      |      |   |         |
|-------|--------------|------|------|---|---------|
| 施設名称  | 通しNo. 81     |      |      | <b>一宮保育園</b>  |         |
| 所在地   | 一宮西町4丁目14-16 |      |      | 担当部署  | 保育幼稚園課  |
| 開設時期  | 1948年        | 利用面積 | 843㎡ | 施設分類  | 幼保・こども園 |
| 目的機能  | 保育園          |      |      |  |         |
| 避難時指定 |              |      |      |   |         |
| 津波浸水深 |              |      |      |   |         |

## 施設収支情報(2021年度)

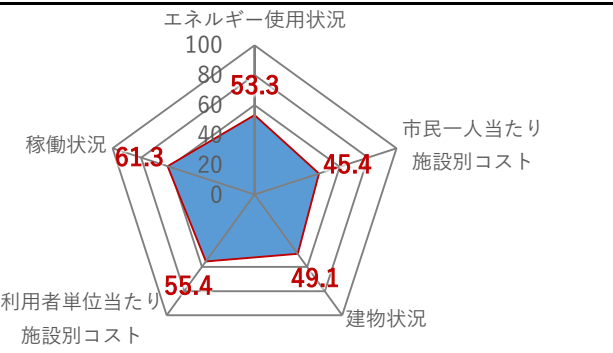
|                |               |  |            |
|----------------|---------------|--|------------|
| ①収入            | 8,017 千円      |  |            |
| ②支出            | 143,468 千円    |  |            |
| ③減価償却費         | 7,319 千円/年    |  |            |
| ④施設別コスト        | [ (②+③) - ① ] |  | 142,770 千円 |
| ⑤市民1人当たり施設別コスト | [ ④ ÷ 高知市人口 ] |  | 441 円/人    |

## 利用状況(2021年度)

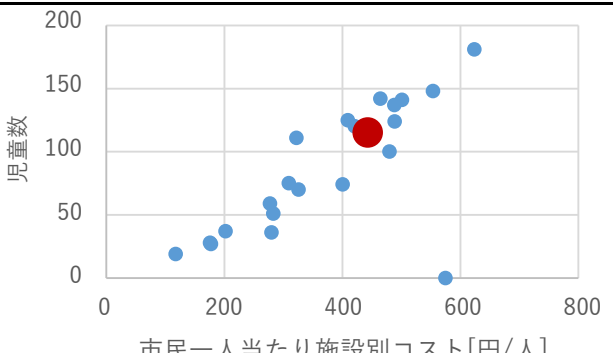
|                 |           |               |
|-----------------|-----------|---------------|
| ⑥年間利用数          | 児童数       | 113 人/年       |
| ⑦利用数単位当たり施設別コスト | [ ④ ÷ ⑥ ] |               |
|                 |           | 1,263,451 円/人 |

## 総合評価(2021年度)

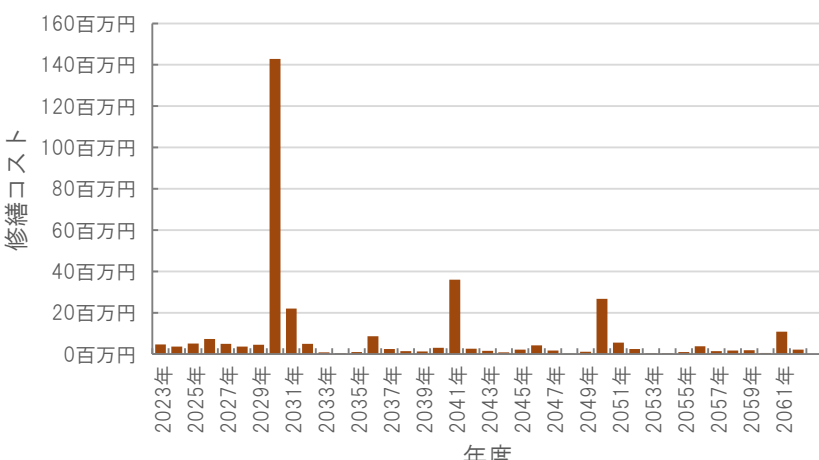
### レーダーチャート(同分類施設との偏差値を掲載)



### 二軸グラフ(同分類施設との比較)



## 維持管理費等試算額



**[今後40年間の試算額合計]**


|           |                   |
|-----------|-------------------|
| 運用コスト計    | 294,089 千円        |
| 修繕コスト計    | 330,999 千円        |
| <b>合計</b> | <b>625,088 千円</b> |

運用コスト: 法令点検, 定期点検, 日常点検, 清掃, 光熱費, 消耗品費等  
修繕コスト: 建築, 電気設備, 機械設備の修繕更新, 長寿命化改修費用

※建物を目標耐用年数(RC80年目, その他は60年)まで維持管理した場合の試算額です。  
※建て替え及び解体費用は試算額へは含みません。

# 公共施設カルテ 施設別データ

## 施設基本情報 幼保・こども園-5

|       |          |      |      |   |         |
|-------|----------|------|------|---|---------|
| 施設名称  | 通しNo. 82 |      |      | <b>中野保育園</b>  |         |
| 所在地   | 介良373    |      | 担当部署 | 保育幼稚園課  |         |
| 開設時期  | 1970年    | 利用面積 | 986㎡ | 施設分類  | 幼保・こども園 |
| 目的機能  | 保育園      |      |      |  |         |
| 避難時指定 |          |      |      |   |         |
| 津波浸水深 |          |      |      |   |         |

## 施設収支情報(2021年度)

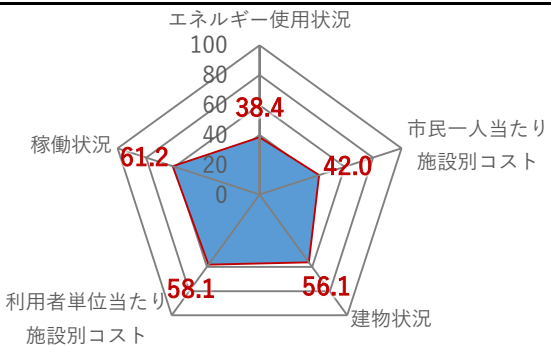
|                |            |            |
|----------------|------------|------------|
| ①収入            | 11,400 千円  |            |
| ②支出            | 163,118 千円 |            |
| ③減価償却費         | 6,338 千円/年 |            |
| ④施設別コスト        | [(②+③)-①]  |            |
| ⑤市民1人当たり施設別コスト | [④÷高知市人口]  |            |
|                |            | 158,056 千円 |
|                |            | 489 円/人    |

## 利用状況(2021年度)

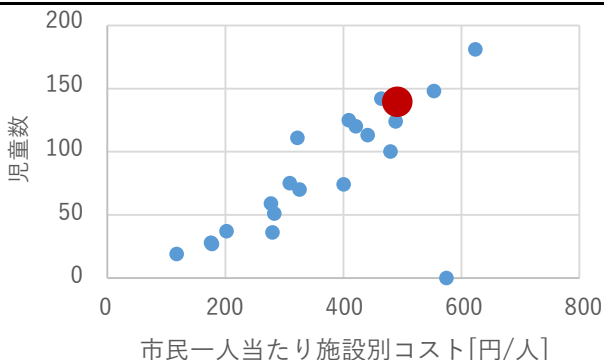
|                 |       |               |
|-----------------|-------|---------------|
| ⑥年間利用数          | 児童数   | 137 人/年       |
| ⑦利用数単位当たり施設別コスト | [④÷⑥] | 1,153,693 円/人 |

## 総合評価(2021年度)

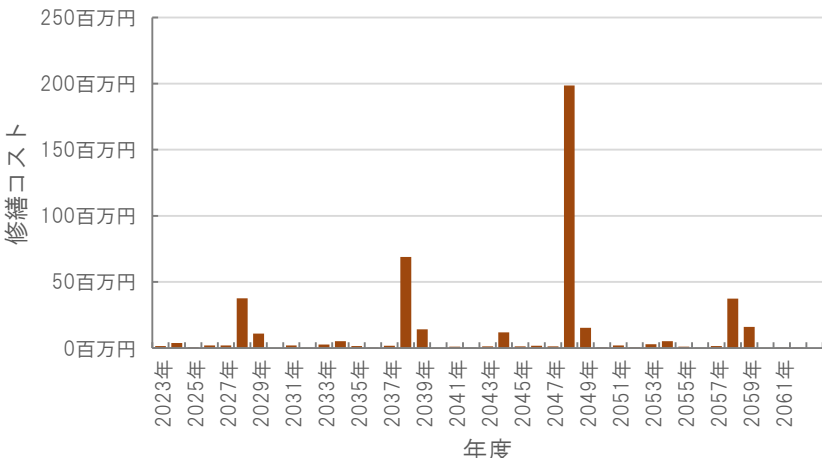
### レーダーチャート(同分類施設との偏差値を掲載)



### 二軸グラフ(同分類施設との比較)



## 維持管理費等試算額



**[今後40年間の試算額合計]**

|           |                   |
|-----------|-------------------|
| 運用コスト計    | 351,331 千円        |
| 修繕コスト計    | 456,332 千円        |
| <b>合計</b> | <b>807,663 千円</b> |

運用コスト: 法令点検, 定期点検, 日常点検, 清掃, 光熱費, 消耗品費等


修繕コスト: 建築, 電気設備, 機械設備の修繕更新, 長寿命化改修費用

※建物を目標耐用年数(RC80年目, その他は60年)まで維持管理した場合の試算額です。

※建て替え及び解体費用は試算額へは含みません。

# 公共施設カルテ 施設別データ

## 施設基本情報 幼保・こども園-6

|       |           |      |        |   |         |
|-------|-----------|------|--------|---|---------|
| 施設名称  | 通しNo. 83  |      |        | <b>若葉保育園</b>  |         |
| 所在地   | 若草南町23-47 |      | 担当部署   | 保育幼稚園課  |         |
| 開設時期  | 1972年     | 利用面積 | 1,489㎡ | 施設分類  | 幼保・こども園 |
| 目的機能  | 保育園       |      |        |  |         |
| 避難時指定 |           |      |        |   |         |
| 津波浸水深 |           |      |        |   |         |


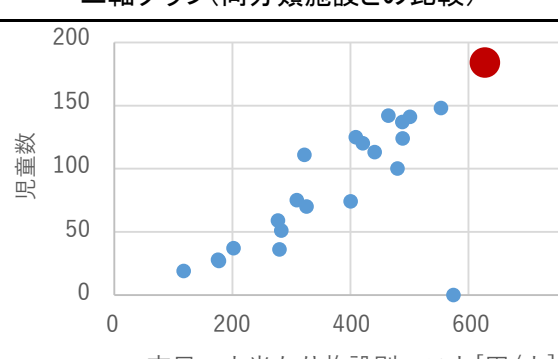
## 施設収支情報(2021年度)

|                |             |            |
|----------------|-------------|------------|
| ①収入            | 15,634 千円   |            |
| ②支出            | 207,329 千円  |            |
| ③減価償却費         | 10,223 千円/年 |            |
| ④施設別コスト        | [(②+③)-①]   |            |
| ⑤市民1人当たり施設別コスト | [④÷高知市人口]   |            |
|                |             | 201,918 千円 |
|                |             | 624 円/人    |

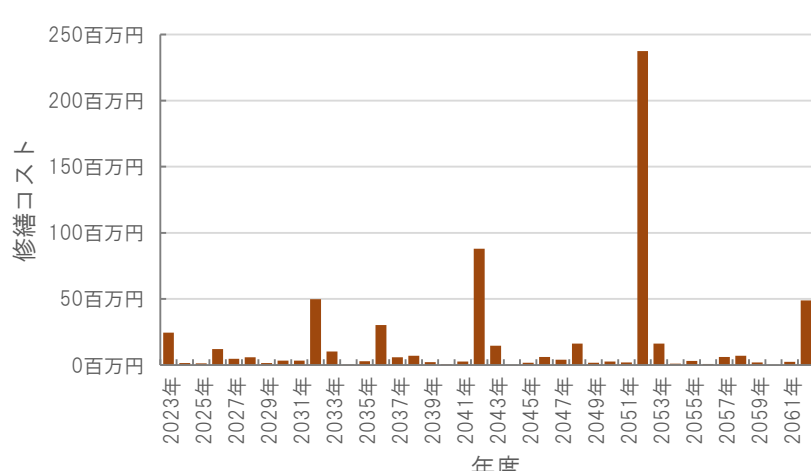
## 利用状況(2021年度)

|                 |       |               |
|-----------------|-------|---------------|
| ⑥年間利用数          | 児童数   | 181 人/年       |
| ⑦利用数単位当たり施設別コスト | [④÷⑥] |               |
|                 |       | 1,115,569 円/人 |

## 総合評価(2021年度)

|  |  |
|--|--|
| <h3>レーダーチャート(同分類施設との偏差値を掲載)</h3>  | <h3>二軸グラフ(同分類施設との比較)</h3>  |
|--|--|


## 維持管理費等試算額

|   |  |        |            |        |            |           |                     |
|---|--|--------|------------|--------|------------|-----------|---------------------|
|  | <p>[今後40年間の試算額合計]</p> <table border="1"> <tr> <td>運用コスト計</td> <td>530,789 千円</td> </tr> <tr> <td>修繕コスト計</td> <td>632,995 千円</td> </tr> <tr> <td><b>合計</b></td> <td><b>1,163,784 千円</b></td> </tr> </table> <p>運用コスト: 法令点検, 定期点検, 日常点検, 清掃, 光熱費, 消耗品費等</p> <p>修繕コスト: 建築, 電気設備, 機械設備の修繕更新, 長寿命化改修費用</p> <p>※建物を目標耐用年数(RC80年目, その他は60年)まで維持管理した場合の試算額です。</p> <p>※建て替え及び解体費用は試算額へは含みません。</p> | 運用コスト計 | 530,789 千円 | 修繕コスト計 | 632,995 千円 | <b>合計</b> | <b>1,163,784 千円</b> |
| 運用コスト計  | 530,789 千円   |        |            |        |            |           |                     |
| 修繕コスト計  | 632,995 千円   |        |            |        |            |           |                     |
| <b>合計</b>   | <b>1,163,784 千円</b>  |        |            |        |            |           |                     |



公共施設カルテ 施設別データ

施設基本情報 幼保・こども園-7

|       |          |      |        |   |         |
|-------|----------|------|--------|---|---------|
| 施設名称  | 通しNo. 85 |      |        | <b>大津保育園</b>  |         |
| 所在地   | 大津乙181-4 |      | 担当部署   | 保育幼稚園課  |         |
| 開設時期  | 1955年    | 利用面積 | 1,405㎡ | 施設分類  | 幼保・こども園 |
| 目的機能  | 保育園      |      |        |  |         |
| 避難時指定 |          |      |        |   |         |
| 津波浸水深 | 1.0~2.0m |      |        |   |         |

施設収支情報(2021年度)

|                |             |            |
|----------------|-------------|------------|
| ①収入            | 9,444 千円    |            |
| ②支出            | 148,116 千円  |            |
| ③減価償却費         | 19,516 千円/年 |            |
| ④施設別コスト        | [(②+③)-①]   |            |
| ⑤市民1人当たり施設別コスト | [④÷高知市人口]   |            |
|                |             | 158,188 千円 |
|                |             | 489 円/人    |

利用状況(2021年度)

|                 |       |               |
|-----------------|-------|---------------|
| ⑥年間利用数          | 児童数   | 124 人/年       |
| ⑦利用数単位当たり施設別コスト | [④÷⑥] | 1,275,710 円/人 |

総合評価(2021年度)

レーダーチャート(同分類施設との偏差値を掲載)

二軸グラフ(同分類施設との比較)

維持管理費等試算額

[今後40年間の試算額合計]

|           |                   |
|-----------|-------------------|
| 運用コスト計    | 500,589 千円        |
| 修繕コスト計    | 290,690 千円        |
| <b>合計</b> | <b>791,279 千円</b> |

運用コスト: 法令点検, 定期点検, 日常点検, 清掃, 光熱費, 消耗品費等


修繕コスト: 建築, 電気設備, 機械設備の修繕更新, 長寿命化改修費用

※建物を目標耐用年数(RC80年目, その他は60年)まで維持管理した場合の試算額です。

※建て替え及び解体費用は試算額へは含みません。

公共施設カルテ 施設別データ

施設基本情報 幼保・こども園-8

|       |          |      |      |   |         |
|-------|----------|------|------|---|---------|
| 施設名称  | 通しNo. 87 |      |      | <b>秦中央保育園</b>   |         |
| 所在地   | 北秦泉寺64   |      | 担当部署 | 保育幼稚園課  |         |
| 開設時期  | 1974年    | 利用面積 | 789㎡ | 施設分類  | 幼保・こども園 |
| 目的機能  | 保育園      |      |      |  |         |
| 避難時指定 |          |      |      |   |         |
| 津波浸水深 |          |      |      |   |         |

施設収支情報(2021年度)

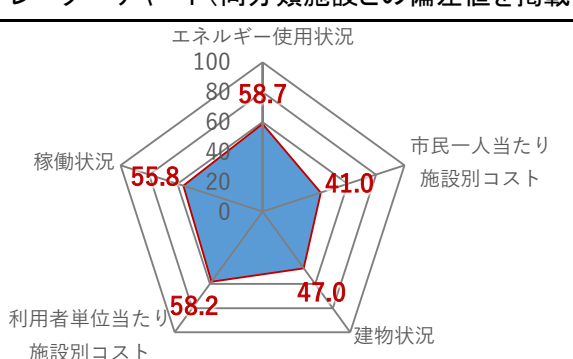
|                |                      |  |
|----------------|----------------------|--|
| ①収入            | 9,213 千円             |  |
| ②支出            | 168,362 千円           |  |
| ③減価償却費         | 2,979 千円/年           |  |
| ④施設別コスト        | [(②+③)-①] 162,128 千円 |  |
| ⑤市民1人当たり施設別コスト | [④÷高知市人口] 501 円/人    |  |

利用状況(2021年度)

|                 |                     |         |
|-----------------|---------------------|---------|
| ⑥年間利用数          | 児童数                 | 141 人/年 |
| ⑦利用数単位当たり施設別コスト | [④÷⑥] 1,149,844 円/人 |         |

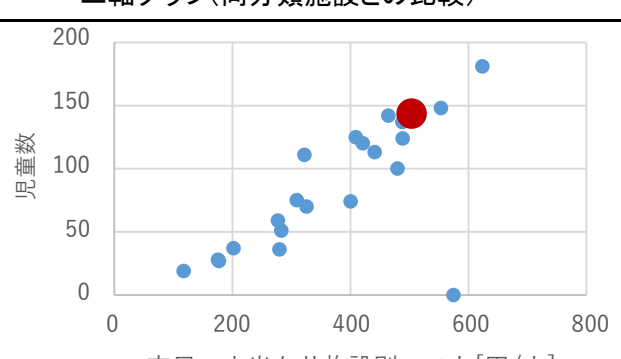
総合評価(2021年度)

レーダーチャート(同分類施設との偏差値を掲載)



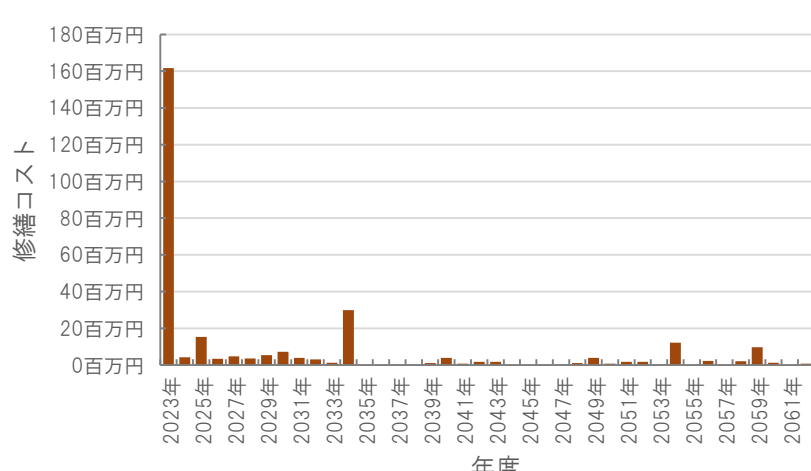
エネルギー使用状況: 58.7  
稼働状況: 55.8  
利用者単位当たり施設別コスト: 58.2  
建物状況: 47.0  
市民一人当たり施設別コスト: 41.0

二軸グラフ(同分類施設との比較)



児童数 (縦軸) vs. 市民一人当たり施設別コスト [円/人] (横軸)

維持管理費等試算額



年度

[今後40年間の試算額合計]


|           |                   |
|-----------|-------------------|
| 運用コスト計    | 274,184 千円        |
| 修繕コスト計    | 292,105 千円        |
| <b>合計</b> | <b>566,289 千円</b> |

運用コスト: 法令点検, 定期点検, 日常点検, 清掃, 光熱費, 消耗品費等  
修繕コスト: 建築, 電気設備, 機械設備の修繕更新, 長寿命化改修費用

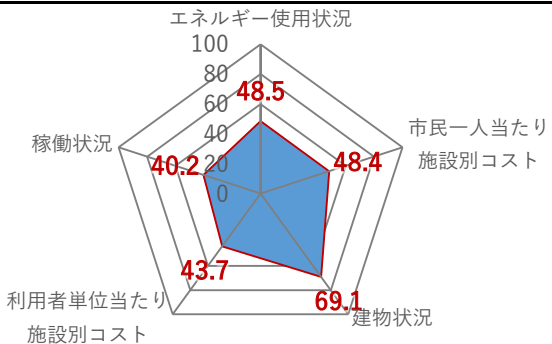
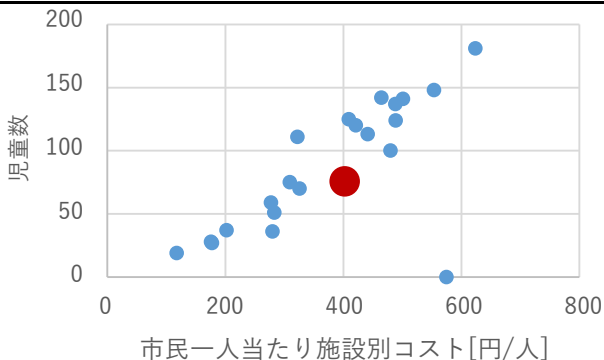
※建物を目標耐用年数(RC80年目, その他は60年)まで維持管理した場合の試算額です。  
※建て替え及び解体費用は試算額へは含みません。

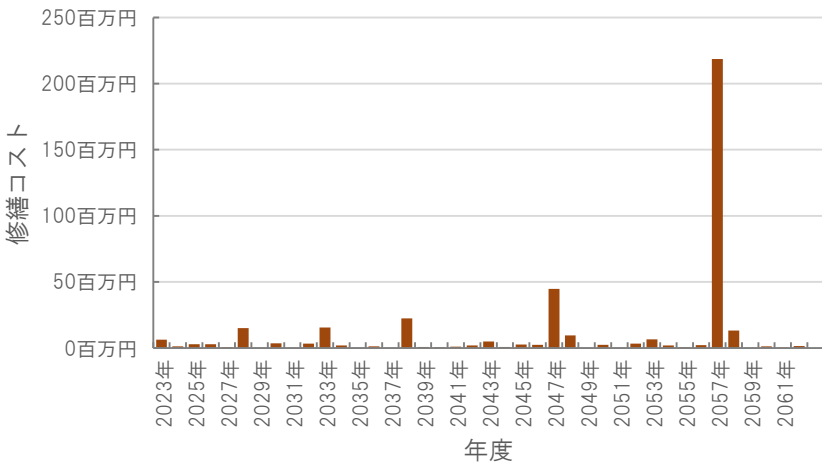
# 公共施設カルテ 施設別データ

幼保・こども園-9

| 施設基本情報 |          |      |        | 宮前保育園   |         |
|--------|----------|------|--------|---|---------|
| 施設名称   | 通しNo. 88 |      |        |   |         |
| 所在地    | 宮前町139-2 |      | 担当部署   | 保育幼稚園課  |         |
| 開設時期   | 1975年    | 利用面積 | 1,263㎡ | 施設分類  | 幼保・こども園 |
| 目的機能   | 保育園      |      |        |  |         |
| 避難時指定  |          |      |        |   |         |
| 津波浸水深  |          |      |        |   |         |


| 施設収支情報(2021年度)  |                                 |
|-----------------|---------------------------------|
| ①収入             | 2,767 千円                        |
| ②支出             | 113,325 千円                      |
| ③減価償却費          | 19,068 千円/年                     |
| ④施設別コスト         | $[(②+③)-①]$ 129,626 千円          |
| ⑤市民1人当たり施設別コスト  | $[④ \div \text{高知市人口}]$ 401 円/人 |
| 利用状況(2021年度)    |                                 |
| ⑥年間利用数          | 児童数 74 人/年                      |
| ⑦利用数単位当たり施設別コスト | $[④ \div ⑥]$ 1,751,703 円/人      |

| 総合評価(2021年度)  |  |
|---|--|
| レーダーチャート(同分類施設との偏差値を掲載)   | 二軸グラフ(同分類施設との比較)   |
|  |  |

| 維持管理費等試算額   |  |        |            |        |            |    |            |
|---|--|--------|------------|--------|------------|----|------------|
|  | <p>[今後40年間の試算額合計]</p> <table border="1"> <tr> <td>運用コスト計</td> <td>450,242 千円</td> </tr> <tr> <td>修繕コスト計</td> <td>398,834 千円</td> </tr> <tr> <td>合計</td> <td>849,076 千円</td> </tr> </table> <p>運用コスト: 法令点検, 定期点検, 日常点検, 清掃, 光熱費, 消耗品費等</p> <p>修繕コスト: 建築, 電気設備, 機械設備の修繕更新, 長寿命化改修費用</p> <p>※建物を目標耐用年数(RC80年目, その他は60年)まで維持管理した場合の試算額です。</p> <p>※建て替え及び解体費用は試算額へは含みません。</p> | 運用コスト計 | 450,242 千円 | 修繕コスト計 | 398,834 千円 | 合計 | 849,076 千円 |
| 運用コスト計  | 450,242 千円   |        |            |        |            |    |            |
| 修繕コスト計  | 398,834 千円   |        |            |        |            |    |            |
| 合計  | 849,076 千円   |        |            |        |            |    |            |

# 公共施設カルテ 施設別データ

## 施設基本情報 幼保・こども園-10

|       |           |      |      |   |         |
|-------|-----------|------|------|---|---------|
| 施設名称  | 通しNo. 90  |      |      | <b>石立保育園</b>  |         |
| 所在地   | 東石立町138-1 |      |      | 担当部署  | 保育幼稚園課  |
| 開設時期  | 1977年     | 利用面積 | 789㎡ | 施設分類  | 幼保・こども園 |
| 目的機能  | 保育園       |      |      |  |         |
| 避難時指定 |           |      |      |   |         |
| 津波浸水深 |           |      |      |   |         |

### 施設収支情報(2021年度)


|                |            |  |            |
|----------------|------------|--|------------|
| ①収入            | 7,286 千円   |  |            |
| ②支出            | 159,261 千円 |  |            |
| ③減価償却費         | 3,309 千円/年 |  |            |
| ④施設別コスト        | [(②+③)-①]  |  | 155,284 千円 |
| ⑤市民1人当たり施設別コスト | [④÷高知市人口]  |  | 480 円/人    |

### 利用状況(2021年度)

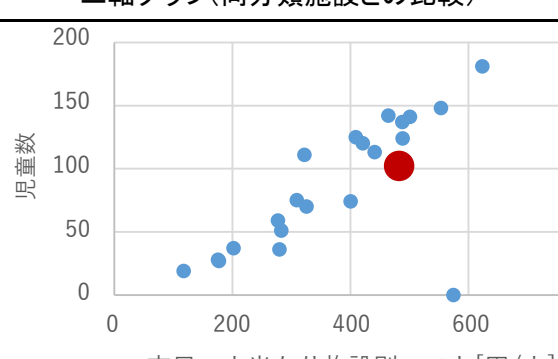
|                 |       |         |               |
|-----------------|-------|---------|---------------|
| ⑥年間利用数          | 児童数   | 100 人/年 |               |
| ⑦利用数単位当たり施設別コスト | [④÷⑥] |         | 1,552,840 円/人 |

### 総合評価(2021年度)

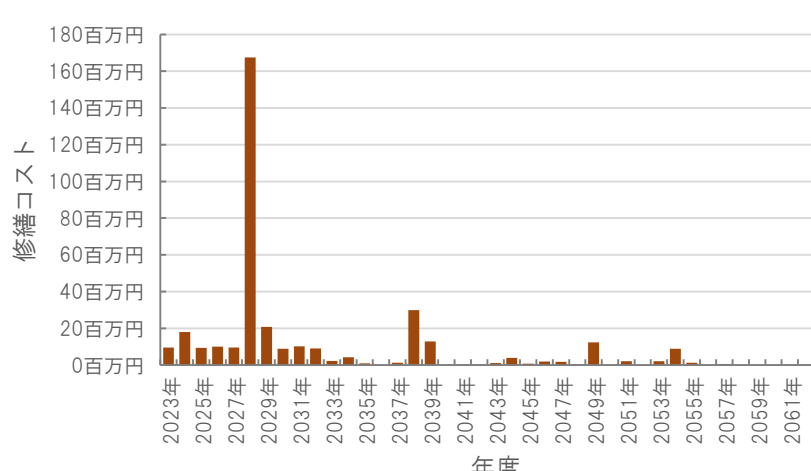
#### レーダーチャート(同分類施設との偏差値を掲載)



#### 二軸グラフ(同分類施設との比較)



### 維持管理費等試算額



**[今後40年間の試算額合計]**


|           |                   |
|-----------|-------------------|
| 運用コスト計    | 281,314 千円        |
| 修繕コスト計    | 362,674 千円        |
| <b>合計</b> | <b>643,988 千円</b> |

運用コスト: 法令点検, 定期点検, 日常点検, 清掃, 光熱費, 消耗品費等  
修繕コスト: 建築, 電気設備, 機械設備の修繕更新, 長寿命化改修費用

※建物を目標耐用年数(RC80年目, その他は60年)まで維持管理した場合の試算額です。  
※建て替え及び解体費用は試算額へは含みません。

# 公共施設カルテ 施設別データ

## 施設基本情報 幼保・こども園-11

|       |          |      |      |   |         |
|-------|----------|------|------|---|---------|
| 施設名称  | 通しNo. 92 |      |      | 河ノ瀬保育園  |         |
| 所在地   | 南河ノ瀬町8-9 |      | 担当部署 | 保育幼稚園課  |         |
| 開設時期  | 1948年    | 利用面積 | 839㎡ | 施設分類  | 幼保・こども園 |
| 目的機能  | 保育園      |      |      |  |         |
| 避難時指定 |          |      |      |   |         |
| 津波浸水深 |          |      |      |   |         |

### 施設収支情報(2021年度)

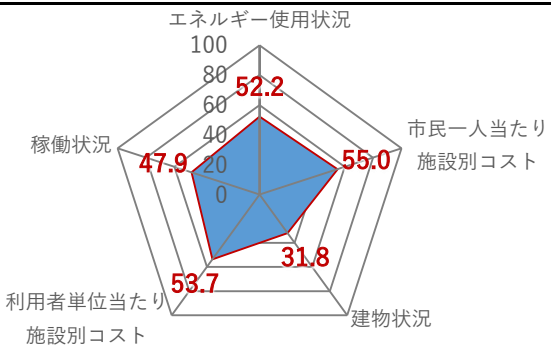
|                |                      |  |
|----------------|----------------------|--|
| ①収入            | 5,075 千円             |  |
| ②支出            | 101,626 千円           |  |
| ③減価償却費         | 3,651 千円/年           |  |
| ④施設別コスト        | [(②+③)-①] 100,202 千円 |  |
| ⑤市民1人当たり施設別コスト | [④÷高知市人口] 310 円/人    |  |

### 利用状況(2021年度)

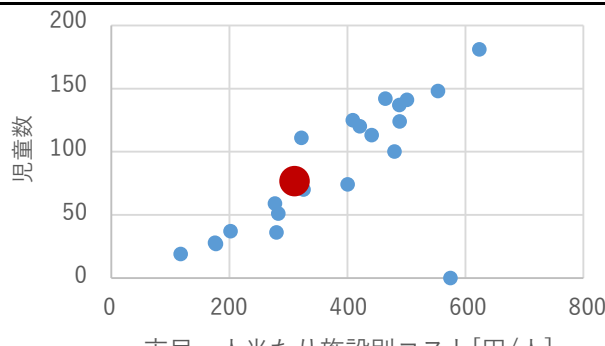
|                 |                     |        |
|-----------------|---------------------|--------|
| ⑥年間利用数          | 児童数                 | 75 人/年 |
| ⑦利用数単位当たり施設別コスト | [④÷⑥] 1,336,027 円/人 |        |

### 総合評価(2021年度)

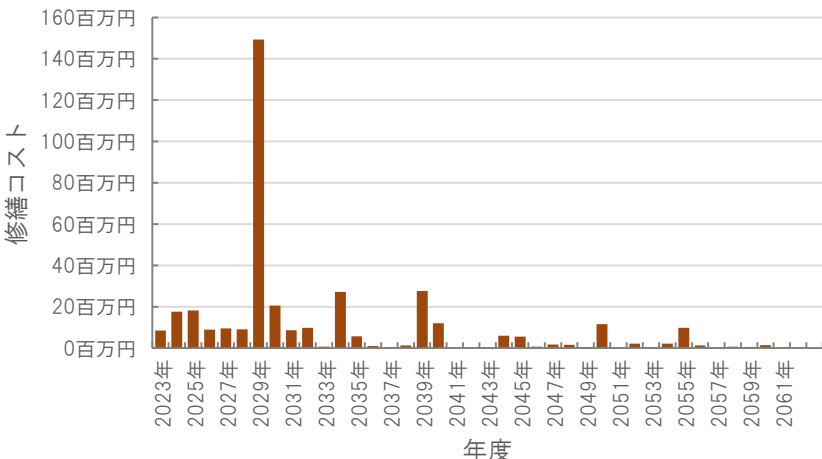
#### レーダーチャート(同分類施設との偏差値を掲載)



#### 二軸グラフ(同分類施設との比較)



### 維持管理費等試算額



#### [今後40年間の試算額合計]

|           |                   |
|-----------|-------------------|
| 運用コスト計    | 298,985 千円        |
| 修繕コスト計    | 382,863 千円        |
| <b>合計</b> | <b>681,848 千円</b> |

運用コスト: 法令点検, 定期点検, 日常点検, 清掃, 光熱費, 消耗品費等  
修繕コスト: 建築, 電気設備, 機械設備の修繕更新, 長寿命化改修費用

※建物を目標耐用年数(RC80年目, その他は60年)まで維持管理した場合の試算額です。  
※建て替え及び解体費用は試算額へは含みません。

公共施設カルテ 施設別データ

施設基本情報 幼保・こども園-12

|       |          |      |      |   |         |
|-------|----------|------|------|---|---------|
| 施設名称  | 通しNo. 93 |      |      | <b>神田みどり保育園</b>   |         |
| 所在地   | 神田47-4   |      | 担当部署 | 保育幼稚園課  |         |
| 開設時期  | 1979年    | 利用面積 | 689㎡ | 施設分類  | 幼保・こども園 |
| 目的機能  | 保育園      |      |      |  |         |
| 避難時指定 |          |      |      |   |         |
| 津波浸水深 |          |      |      |   |         |

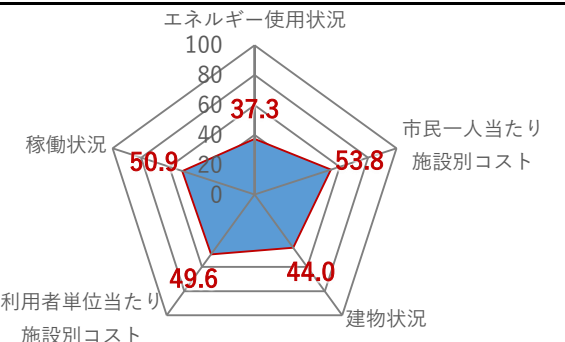
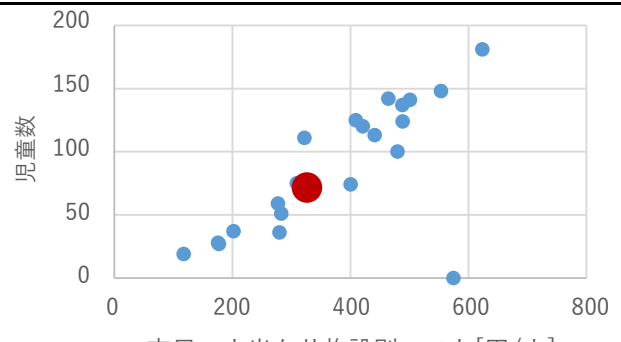
施設収支情報(2021年度)

|                |                      |  |
|----------------|----------------------|--|
| ①収入            | 4,847 千円             |  |
| ②支出            | 107,611 千円           |  |
| ③減価償却費         | 2,715 千円/年           |  |
| ④施設別コスト        | [(②+③)-①] 105,479 千円 |  |
| ⑤市民1人当たり施設別コスト | [④÷高知市人口] 326 円/人    |  |

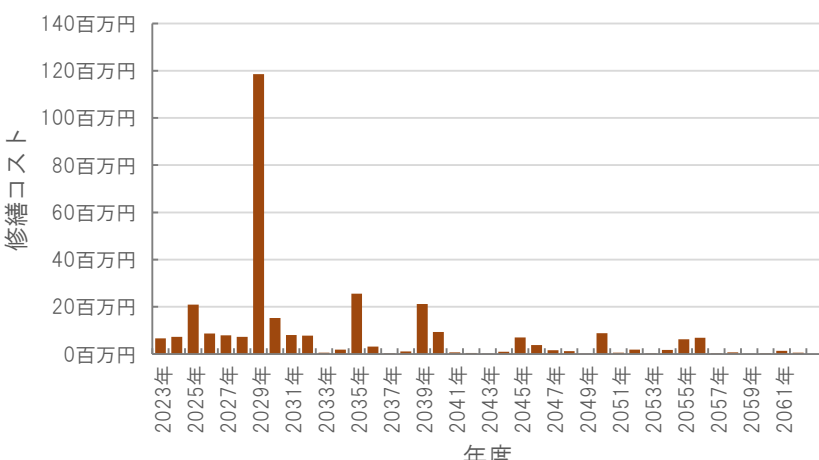
利用状況(2021年度)

|                 |                     |        |
|-----------------|---------------------|--------|
| ⑥年間利用数          | 児童数                 | 70 人/年 |
| ⑦利用数単位当たり施設別コスト | [④÷⑥] 1,506,843 円/人 |        |

総合評価(2021年度)


|  |  |
|--|--|
| <p>レーダーチャート(同分類施設との偏差値を掲載)</p>  | <p>二軸グラフ(同分類施設との比較)</p>  |
|--|--|

維持管理費等試算額

|   |  |        |            |        |            |           |                   |
|---|--|--------|------------|--------|------------|-----------|-------------------|
|  | <p>[今後40年間の試算額合計]</p> <table border="1"> <tr> <td>運用コスト計</td> <td>245,584 千円</td> </tr> <tr> <td>修繕コスト計</td> <td>317,816 千円</td> </tr> <tr> <td><b>合計</b></td> <td><b>563,400 千円</b></td> </tr> </table> <p>運用コスト: 法令点検, 定期点検, 日常点検, 清掃, 光熱費, 消耗品費等<br/>                 修繕コスト: 建築, 電気設備, 機械設備の修繕更新, 長寿命化改修費用</p> <p>※建物を目標耐用年数(RC80年目, その他は60年)まで維持管理した場合の試算額です。<br/>                 ※建て替え及び解体費用は試算額へは含みません。</p> | 運用コスト計 | 245,584 千円 | 修繕コスト計 | 317,816 千円 | <b>合計</b> | <b>563,400 千円</b> |
| 運用コスト計  | 245,584 千円   |        |            |        |            |           |                   |
| 修繕コスト計  | 317,816 千円   |        |            |        |            |           |                   |
| <b>合計</b>   | <b>563,400 千円</b>  |        |            |        |            |           |                   |

# 公共施設カルテ 施設別データ

## 施設基本情報 幼保・こども園-13

|       |          |      |      |   |         |
|-------|----------|------|------|---|---------|
| 施設名称  | 通しNo. 94 |      |      | <b>愛善保育園</b>  |         |
| 所在地   | 介良乙2269  |      |      | 担当部署  | 保育幼稚園課  |
| 開設時期  | 1953年    | 利用面積 | 919㎡ | 施設分類  | 幼保・こども園 |
| 目的機能  | 保育園      |      |      |  |         |
| 避難時指定 |          |      |      |   |         |
| 津波浸水深 | 1.0~2.0m |      |      |   |         |

### 施設収支情報(2021年度)

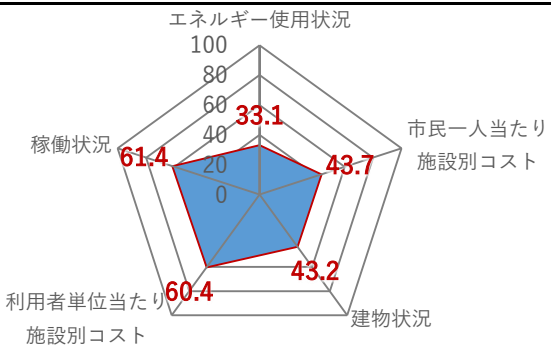
|                |               |  |            |
|----------------|---------------|--|------------|
| ①収入            | 8,225 千円      |  |            |
| ②支出            | 147,883 千円    |  |            |
| ③減価償却費         | 10,618 千円/年   |  |            |
| ④施設別コスト        | [ (②+③) - ① ] |  | 150,276 千円 |
| ⑤市民1人当たり施設別コスト | [ ④ ÷ 高知市人口 ] |  | 464 円/人    |

### 利用状況(2021年度)

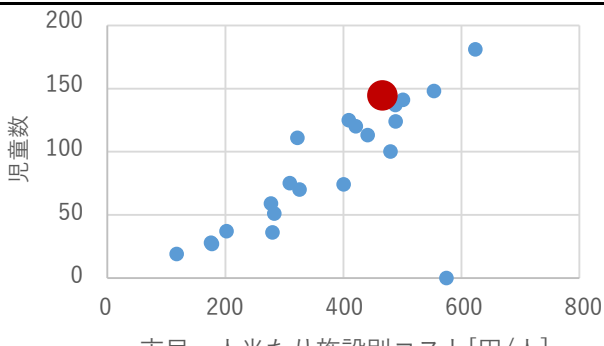
|                 |           |               |
|-----------------|-----------|---------------|
| ⑥年間利用数          | 児童数       | 142 人/年       |
| ⑦利用数単位当たり施設別コスト | [ ④ ÷ ⑥ ] |               |
|                 |           | 1,058,282 円/人 |

### 総合評価(2021年度)

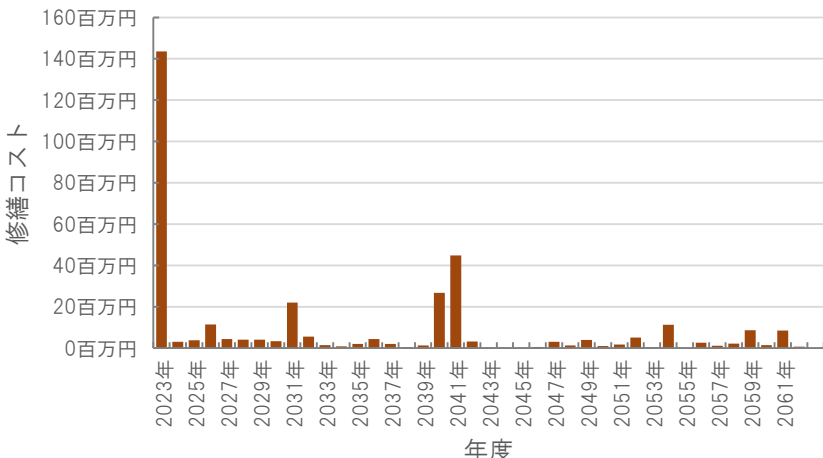
#### レーダーチャート(同分類施設との偏差値を掲載)



#### 二軸グラフ(同分類施設との比較)



### 維持管理費等試算額



#### [今後40年間の試算額合計]


|           |                   |
|-----------|-------------------|
| 運用コスト計    | 319,399 千円        |
| 修繕コスト計    | 345,578 千円        |
| <b>合計</b> | <b>664,978 千円</b> |

運用コスト: 法令点検, 定期点検, 日常点検, 清掃, 光熱費, 消耗品費等  
修繕コスト: 建築, 電気設備, 機械設備の修繕更新, 長寿命化改修費用

※建物を目標耐用年数(RC80年目, その他は60年)まで維持管理した場合の試算額です。  
※建て替え及び解体費用は試算額へは含みません。

# 公共施設カルテ 施設別データ

## 施設基本情報 幼保・こども園-14

|       |          |      |      |   |         |
|-------|----------|------|------|---|---------|
| 施設名称  | 通しNo. 96 |      |      | <b>ちより保育園</b>   |         |
| 所在地   | 丸池町9-55  |      | 担当部署 | 保育幼稚園課  |         |
| 開設時期  | 1982年    | 利用面積 | 790㎡ | 施設分類  | 幼保・こども園 |
| 目的機能  | 保育園      |      |      |  |         |
| 避難時指定 |          |      |      |   |         |
| 津波浸水深 | 2.0~3.0m |      |      |   |         |


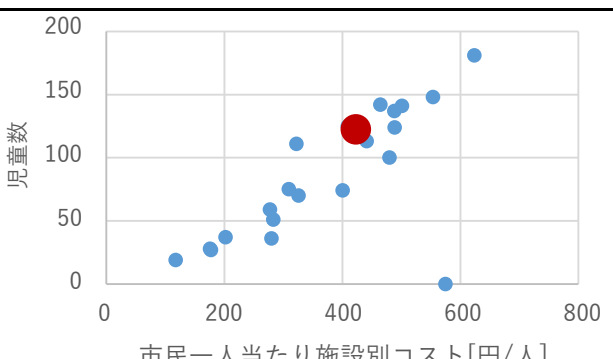
### 施設収支情報(2021年度)

|                |                      |  |
|----------------|----------------------|--|
| ①収入            | 10,929 千円            |  |
| ②支出            | 141,776 千円           |  |
| ③減価償却費         | 5,505 千円/年           |  |
| ④施設別コスト        | [(②+③)-①] 136,352 千円 |  |
| ⑤市民1人当たり施設別コスト | [④÷高知市人口] 421 円/人    |  |

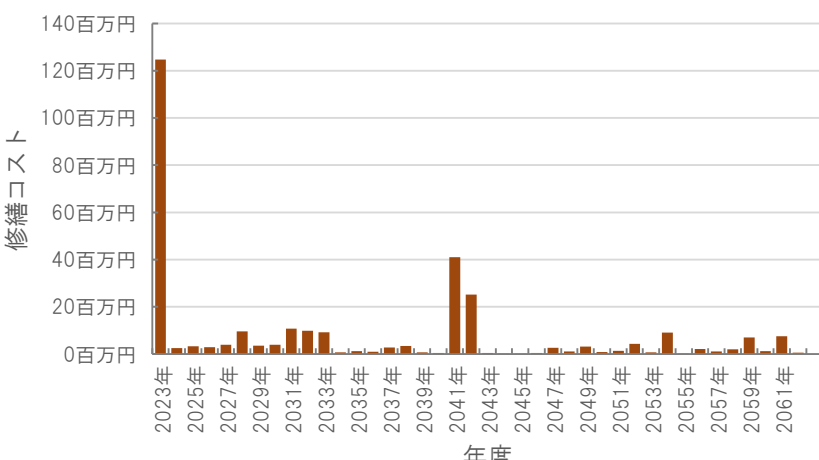
### 利用状況(2021年度)

|                 |                     |         |
|-----------------|---------------------|---------|
| ⑥年間利用数          | 児童数                 | 120 人/年 |
| ⑦利用数単位当たり施設別コスト | [④÷⑥] 1,136,267 円/人 |         |

### 総合評価(2021年度)

|  |  |
|--|--|
| <p>レーダーチャート(同分類施設との偏差値を掲載)</p>  | <p>二軸グラフ(同分類施設との比較)</p>  |
|--|--|


### 維持管理費等試算額

|   |  |        |            |        |            |           |                   |
|---|--|--------|------------|--------|------------|-----------|-------------------|
|  | <p>[今後40年間の試算額合計]</p> <table border="1"> <tr> <td>運用コスト計</td> <td>274,658 千円</td> </tr> <tr> <td>修繕コスト計</td> <td>307,347 千円</td> </tr> <tr> <td><b>合計</b></td> <td><b>582,005 千円</b></td> </tr> </table> <p>運用コスト: 法令点検, 定期点検, 日常点検, 清掃, 光熱費, 消耗品費等</p> <p>修繕コスト: 建築, 電気設備, 機械設備の修繕更新, 長寿命化改修費用</p> <p>※建物を目標耐用年数(RC80年目, その他は60年)まで維持管理した場合の試算額です。</p> <p>※建て替え及び解体費用は試算額へは含みません。</p> | 運用コスト計 | 274,658 千円 | 修繕コスト計 | 307,347 千円 | <b>合計</b> | <b>582,005 千円</b> |
| 運用コスト計  | 274,658 千円   |        |            |        |            |           |                   |
| 修繕コスト計  | 307,347 千円   |        |            |        |            |           |                   |
| <b>合計</b>   | <b>582,005 千円</b>  |        |            |        |            |           |                   |



# 公共施設カルテ 施設別データ

施設基本情報 幼保・こども園-15

|       |            |      |      |   |         |
|-------|------------|------|------|---|---------|
| 施設名称  | 通しNo. 99   |      |      | <b>春野弘岡上保育園</b>   |         |
| 所在地   | 春野町弘岡上1294 |      |      | 担当部署  | 保育幼稚園課  |
| 開設時期  | 1951年      | 利用面積 | 584㎡ | 施設分類  | 幼保・こども園 |
| 目的機能  | 保育園        |      |      |  |         |
| 避難時指定 |            |      |      |   |         |
| 津波浸水深 |            |      |      |   |         |

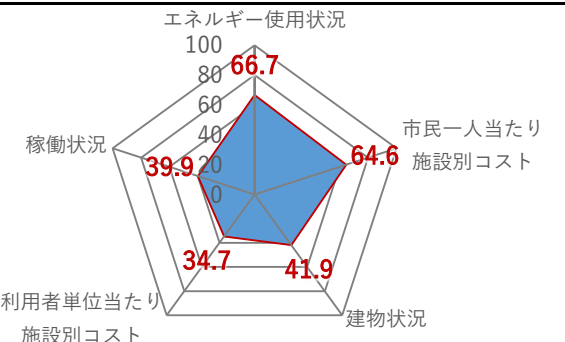
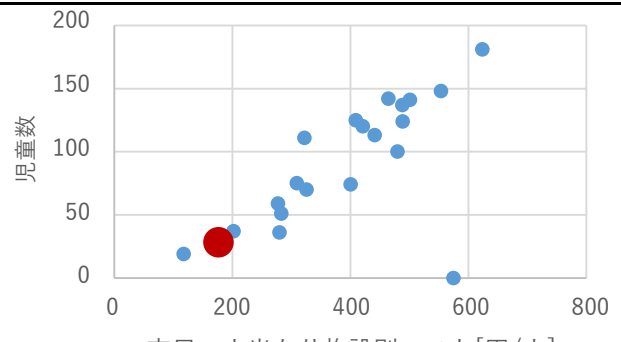
## 施設収支情報(2021年度)

|                |               |  |           |
|----------------|---------------|--|-----------|
| ①収入            | 2,515 千円      |  |           |
| ②支出            | 57,855 千円     |  |           |
| ③減価償却費         | 2,092 千円/年    |  |           |
| ④施設別コスト        | [ (②+③) - ① ] |  | 57,432 千円 |
| ⑤市民1人当たり施設別コスト | [ ④ ÷ 高知市人口 ] |  | 178 円/人   |

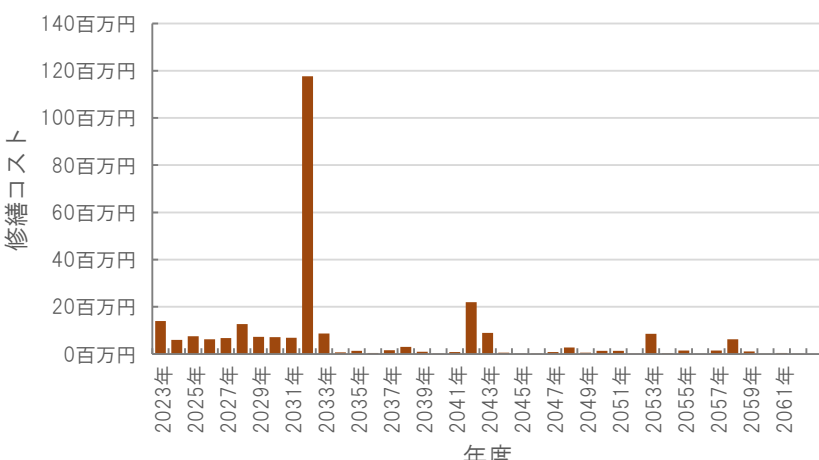
## 利用状況(2021年度)

|                 |           |               |
|-----------------|-----------|---------------|
| ⑥年間利用数          | 児童数       | 27 人/年        |
| ⑦利用数単位当たり施設別コスト | [ ④ ÷ ⑥ ] |               |
|                 |           | 2,127,111 円/人 |

## 総合評価(2021年度)


|  |  |
|--|--|
| <p>レーダーチャート(同分類施設との偏差値を掲載)</p>  | <p>二軸グラフ(同分類施設との比較)</p>  |
|--|--|

## 維持管理費等試算額

|   |   |        |            |        |            |           |                   |
|---|---|--------|------------|--------|------------|-----------|-------------------|
|  | <p>[今後40年間の試算額合計]</p> <table border="1"> <tr> <td>運用コスト計</td> <td style="text-align: right;">208,260 千円</td> </tr> <tr> <td>修繕コスト計</td> <td style="text-align: right;">269,115 千円</td> </tr> <tr> <td><b>合計</b></td> <td style="text-align: right;"><b>477,376 千円</b></td> </tr> </table> <p>運用コスト: 法令点検, 定期点検, 日常点検, 清掃, 光熱費, 消耗品費等</p> <p>修繕コスト: 建築, 電気設備, 機械設備の修繕更新, 長寿命化改修費用</p> <p>※建物を目標耐用年数(RC80年目, その他は60年)まで維持管理した場合の試算額です。</p> <p>※建て替え及び解体費用は試算額へは含みません。</p> | 運用コスト計 | 208,260 千円 | 修繕コスト計 | 269,115 千円 | <b>合計</b> | <b>477,376 千円</b> |
| 運用コスト計  | 208,260 千円  |        |            |        |            |           |                   |
| 修繕コスト計  | 269,115 千円  |        |            |        |            |           |                   |
| <b>合計</b>   | <b>477,376 千円</b>   |        |            |        |            |           |                   |

公共施設カルテ 施設別データ

施設基本情報 幼保・こども園-16

|       |            |      |      |   |         |
|-------|------------|------|------|---|---------|
| 施設名称  | 通しNo. 100  |      |      | <b>春野弘岡中保育園</b>   |         |
| 所在地   | 春野町弘岡中1717 |      |      | 担当部署  | 保育幼稚園課  |
| 開設時期  | 1957年      | 利用面積 | 929㎡ | 施設分類  | 幼保・こども園 |
| 目的機能  | 保育園        |      |      |  |         |
| 避難時指定 |            |      |      |   |         |
| 津波浸水深 |            |      |      |   |         |


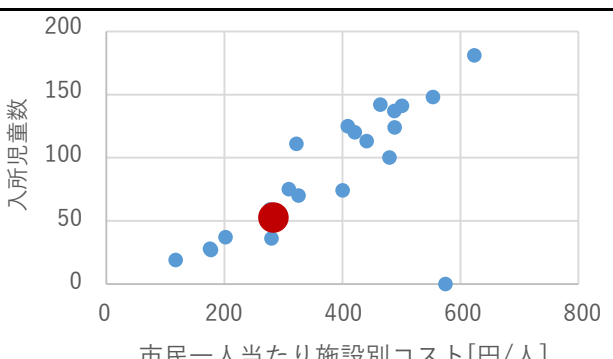
施設収支情報(2021年度)

|                |               |  |           |
|----------------|---------------|--|-----------|
| ①収入            | 2,784 千円      |  |           |
| ②支出            | 85,091 千円     |  |           |
| ③減価償却費         | 9,284 千円/年    |  |           |
| ④施設別コスト        | [ (②+③) - ① ] |  | 91,591 千円 |
| ⑤市民1人当たり施設別コスト | [ ④ ÷ 高知市人口 ] |  | 283 円/人   |

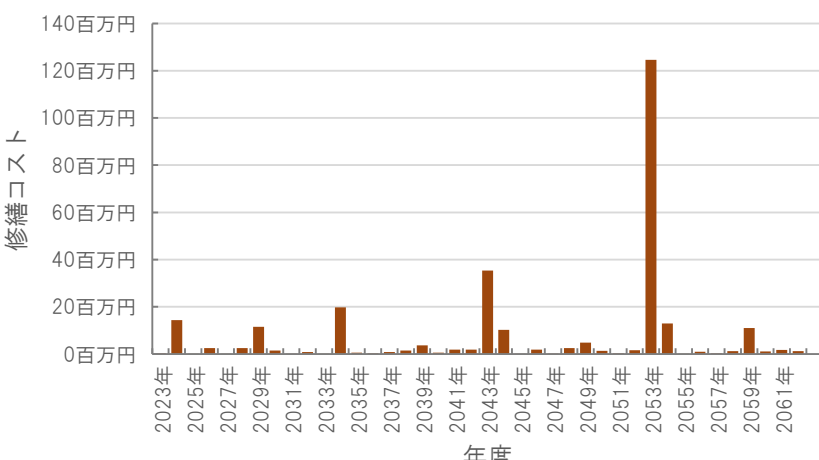
利用状況(2021年度)

|                 |           |        |               |
|-----------------|-----------|--------|---------------|
| ⑥年間利用数          | 入所児童数     | 51 人/年 |               |
| ⑦利用数単位当たり施設別コスト | [ ④ ÷ ⑥ ] |        | 1,795,902 円/人 |

総合評価(2021年度)

|  |  |
|--|--|
| <p>レーダーチャート(同分類施設との偏差値を掲載)</p>  | <p>二軸グラフ(同分類施設との比較)</p>  |
|--|--|

維持管理費等試算額

|   |   |        |            |        |            |           |                   |
|---|---|--------|------------|--------|------------|-----------|-------------------|
|  | <p>[今後40年間の試算額合計]</p> <table border="1"> <tr> <td>運用コスト計</td> <td style="text-align: right;">331,002 千円</td> </tr> <tr> <td>修繕コスト計</td> <td style="text-align: right;">278,172 千円</td> </tr> <tr> <td><b>合計</b></td> <td style="text-align: right;"><b>609,174 千円</b></td> </tr> </table> <p>運用コスト: 法令点検, 定期点検, 日常点検, 清掃, 光熱費, 消耗品費等</p> <p>修繕コスト: 建築, 電気設備, 機械設備の修繕更新, 長寿命化改修費用</p> <p>※建物を目標耐用年数(RC80年目, その他は60年)まで維持管理した場合の試算額です。</p> <p>※建て替え及び解体費用は試算額へは含みません。</p> | 運用コスト計 | 331,002 千円 | 修繕コスト計 | 278,172 千円 | <b>合計</b> | <b>609,174 千円</b> |
| 運用コスト計  | 331,002 千円  |        |            |        |            |           |                   |
| 修繕コスト計  | 278,172 千円  |        |            |        |            |           |                   |
| <b>合計</b>   | <b>609,174 千円</b>   |        |            |        |            |           |                   |

# 公共施設カルテ 施設別データ

## 施設基本情報 幼保・こども園-17

|       |           |      |      |   |         |
|-------|-----------|------|------|---|---------|
| 施設名称  | 通しNo. 101 |      |      | <b>春野中央保育園</b>  |         |
| 所在地   | 春野町西分2397 |      |      | 担当部署  | 保育幼稚園課  |
| 開設時期  | 1977年     | 利用面積 | 734㎡ | 施設分類  | 幼保・こども園 |
| 目的機能  | 保育園       |      |      |  |         |
| 避難時指定 |           |      |      |   |         |
| 津波浸水深 | 0~1.0m    |      |      |   |         |

### 施設収支情報(2021年度)


|                |                     |  |
|----------------|---------------------|--|
| ①収入            | 1,357 千円            |  |
| ②支出            | 54,593 千円           |  |
| ③減価償却費         | 3,676 千円/年          |  |
| ④施設別コスト        | [(②+③)-①] 56,912 千円 |  |
| ⑤市民1人当たり施設別コスト | [④÷高知市人口] 176 円/人   |  |

### 利用状況(2021年度)

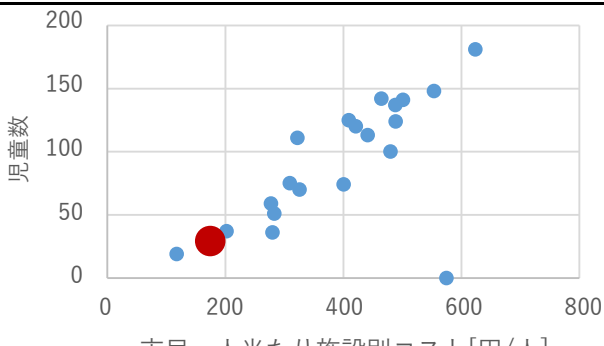
|                 |                     |        |
|-----------------|---------------------|--------|
| ⑥年間利用数          | 児童数                 | 28 人/年 |
| ⑦利用数単位当たり施設別コスト | [④÷⑥] 2,032,571 円/人 |        |

### 総合評価(2021年度)

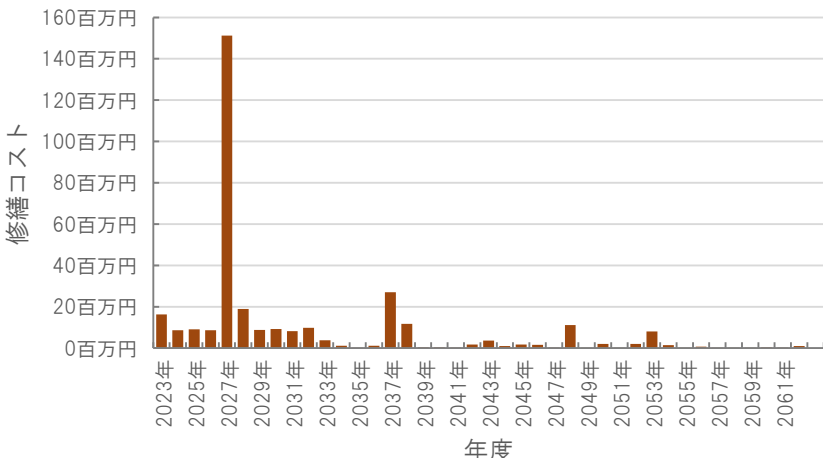
#### レーダーチャート(同分類施設との偏差値を掲載)



#### 二軸グラフ(同分類施設との比較)



### 維持管理費等試算額



**[今後40年間の試算額合計]**


|           |                   |
|-----------|-------------------|
| 運用コスト計    | 261,733 千円        |
| 修繕コスト計    | 331,531 千円        |
| <b>合計</b> | <b>593,264 千円</b> |

運用コスト: 法令点検, 定期点検, 日常点検, 清掃, 光熱費, 消耗品費等  
修繕コスト: 建築, 電気設備, 機械設備の修繕更新, 長寿命化改修費用

※建物を目標耐用年数(RC80年目, その他は60年)まで維持管理した場合の試算額です。  
※建て替え及び解体費用は試算額へは含みません。

# 公共施設カルテ 施設別データ

施設基本情報 幼保・こども園-18

|       |           |      |      |   |         |
|-------|-----------|------|------|---|---------|
| 施設名称  | 通しNo. 102 |      |      | <b>春野西保育園</b>   |         |
| 所在地   | 春野町森山2080 |      | 担当部署 | 保育幼稚園課  |         |
| 開設時期  | 1994年     | 利用面積 | 654㎡ | 施設分類  | 幼保・こども園 |
| 目的機能  | 保育園       |      |      |  |         |
| 避難時指定 |           |      |      |   |         |
| 津波浸水深 |           |      |      |   |         |

## 施設収支情報(2021年度)

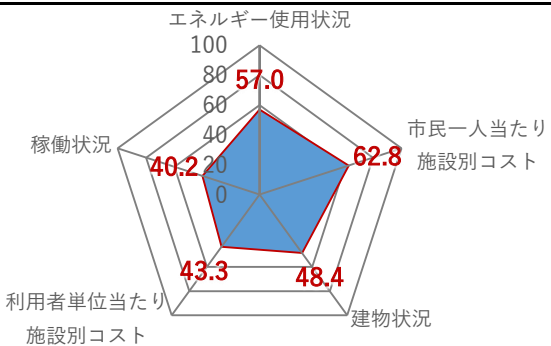
|                |                     |  |
|----------------|---------------------|--|
| ①収入            | 2,570 千円            |  |
| ②支出            | 65,166 千円           |  |
| ③減価償却費         | 2,808 千円/年          |  |
| ④施設別コスト        | [(②+③)-①] 65,404 千円 |  |
| ⑤市民1人当たり施設別コスト | [④÷高知市人口] 202 円/人   |  |

## 利用状況(2021年度)

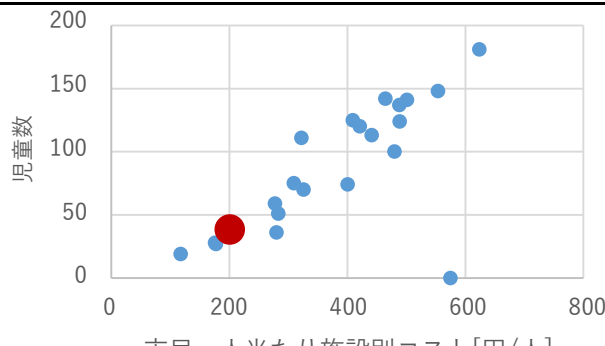
|                 |                     |        |
|-----------------|---------------------|--------|
| ⑥年間利用数          | 児童数                 | 37 人/年 |
| ⑦利用数単位当たり施設別コスト | [④÷⑥] 1,767,676 円/人 |        |

## 総合評価(2021年度)

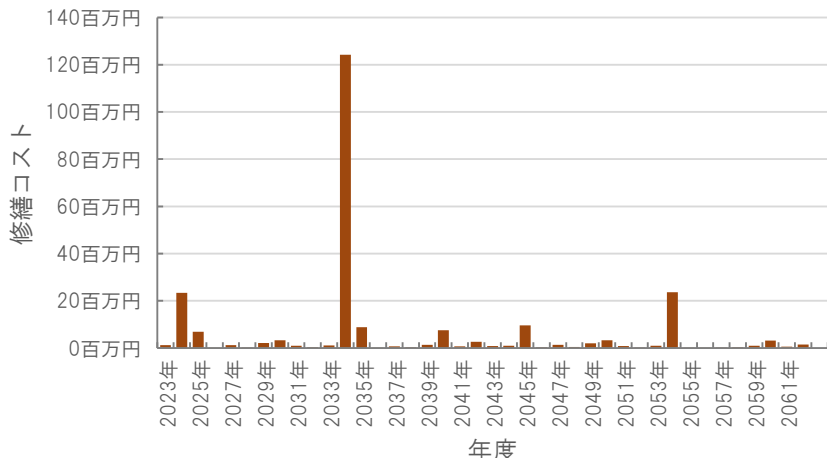
### レーダーチャート(同分類施設との偏差値を掲載)



### 二軸グラフ(同分類施設との比較)



## 維持管理費等試算額



**[今後40年間の試算額合計]**


|           |                   |
|-----------|-------------------|
| 運用コスト計    | 227,707 千円        |
| 修繕コスト計    | 238,518 千円        |
| <b>合計</b> | <b>466,225 千円</b> |

運用コスト: 法令点検, 定期点検, 日常点検, 清掃, 光熱費, 消耗品費等  
修繕コスト: 建築, 電気設備, 機械設備の修繕更新, 長寿命化改修費用

※建物を目標耐用年数(RC80年目, その他は60年)まで維持管理した場合の試算額です。  
※建て替え及び解体費用は試算額へは含みません。

# 公共施設カルテ 施設別データ

## 施設基本情報 幼保・こども園-19

|       |           |      |      |   |         |
|-------|-----------|------|------|---|---------|
| 施設名称  | 通しNo. 103 |      |      | <b>春野平和保育園</b>  |         |
| 所在地   | 春野町平和3394 |      |      | 担当部署  | 保育幼稚園課  |
| 開設時期  | 1980年     | 利用面積 | 717㎡ | 施設分類  | 幼保・こども園 |
| 目的機能  | 保育園       |      |      |  |         |
| 避難時指定 |           |      |      |   |         |
| 津波浸水深 |           |      |      |   |         |

### 施設収支情報(2021年度)

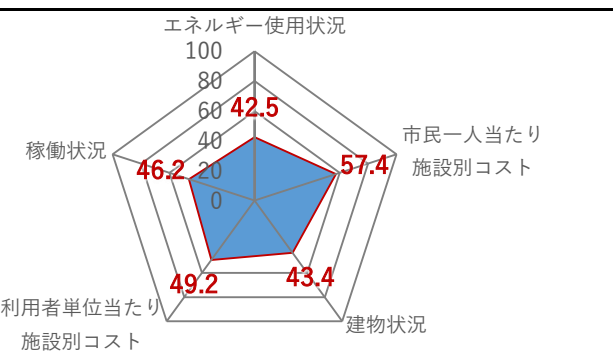
|                |               |  |           |
|----------------|---------------|--|-----------|
| ①収入            | 6,434 千円      |  |           |
| ②支出            | 92,650 千円     |  |           |
| ③減価償却費         | 3,495 千円/年    |  |           |
| ④施設別コスト        | [ (②+③) - ① ] |  | 89,711 千円 |
| ⑤市民1人当たり施設別コスト | [ ④ ÷ 高知市人口 ] |  | 277 円/人   |

### 利用状況(2021年度)

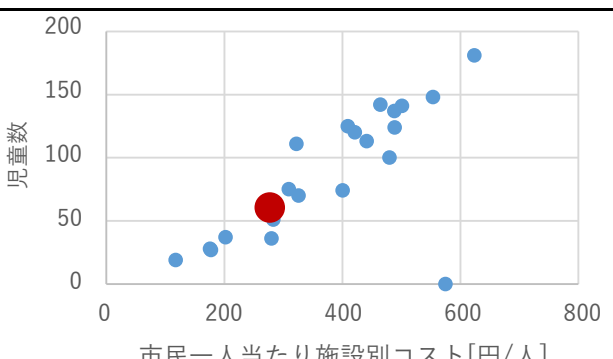
|                 |           |               |
|-----------------|-----------|---------------|
| ⑥年間利用数          | 児童数       | 59 人/年        |
| ⑦利用数単位当たり施設別コスト | [ ④ ÷ ⑥ ] |               |
|                 |           | 1,520,525 円/人 |

### 総合評価(2021年度)

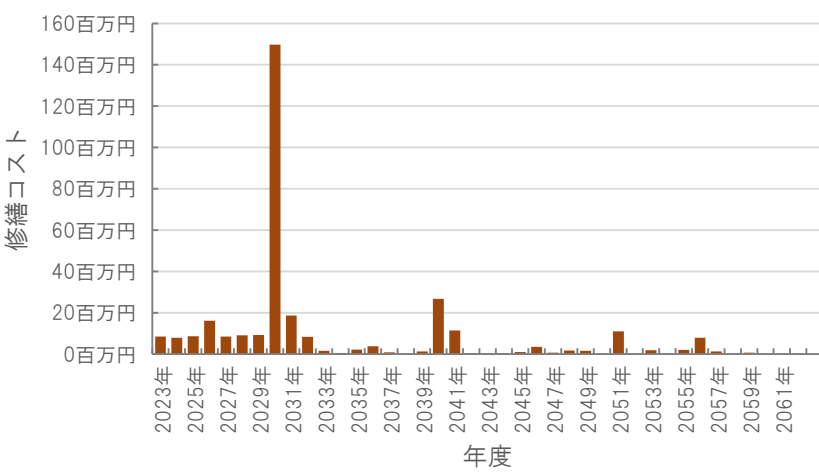
#### レーダーチャート(同分類施設との偏差値を掲載)



#### 二軸グラフ(同分類施設との比較)



### 維持管理費等試算額



#### [今後40年間の試算額合計]


|           |                   |
|-----------|-------------------|
| 運用コスト計    | 255,737 千円        |
| 修繕コスト計    | 327,647 千円        |
| <b>合計</b> | <b>583,384 千円</b> |

運用コスト: 法令点検, 定期点検, 日常点検, 清掃, 光熱費, 消耗品費等  
修繕コスト: 建築, 電気設備, 機械設備の修繕更新, 長寿命化改修費用

※建物を目標耐用年数(RC80年目, その他は60年)まで維持管理した場合の試算額です。  
※建て替え及び解体費用は試算額へは含みません。

# 公共施設カルテ 施設別データ

施設基本情報 幼保・こども園-20

|       |           |      |        |   |         |
|-------|-----------|------|--------|---|---------|
| 施設名称  | 通しNo. 106 |      |        | <b>さえんば保育園</b>  |         |
| 所在地   | 菜園場町9-4   |      |        | 担当部署  | 保育幼稚園課  |
| 開設時期  | 1945年     | 利用面積 | 1,420㎡ | 施設分類  | 幼保・こども園 |
| 目的機能  | 保育園       |      |        |  |         |
| 避難時指定 |           |      |        |   |         |
| 津波浸水深 | 2.0~3.0m  |      |        |   |         |

## 施設収支情報(2021年度)


|                |                      |  |
|----------------|----------------------|--|
| ①収入            | 11,323 千円            |  |
| ②支出            | 184,385 千円           |  |
| ③減価償却費         | 6,049 千円/年           |  |
| ④施設別コスト        | [(②+③)-①] 179,111 千円 |  |
| ⑤市民1人当たり施設別コスト | [④÷高知市人口] 554 円/人    |  |

## 利用状況(2021年度)

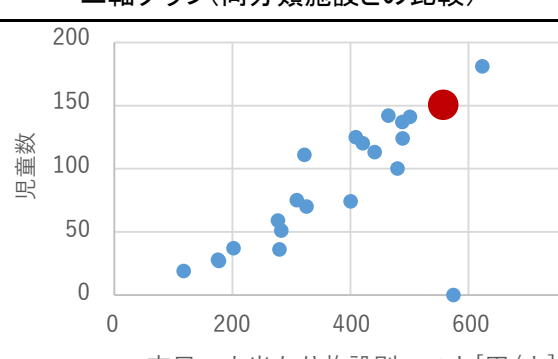
|                 |                     |         |
|-----------------|---------------------|---------|
| ⑥年間利用数          | 児童数                 | 148 人/年 |
| ⑦利用数単位当たり施設別コスト | [④÷⑥] 1,210,209 円/人 |         |

## 総合評価(2021年度)

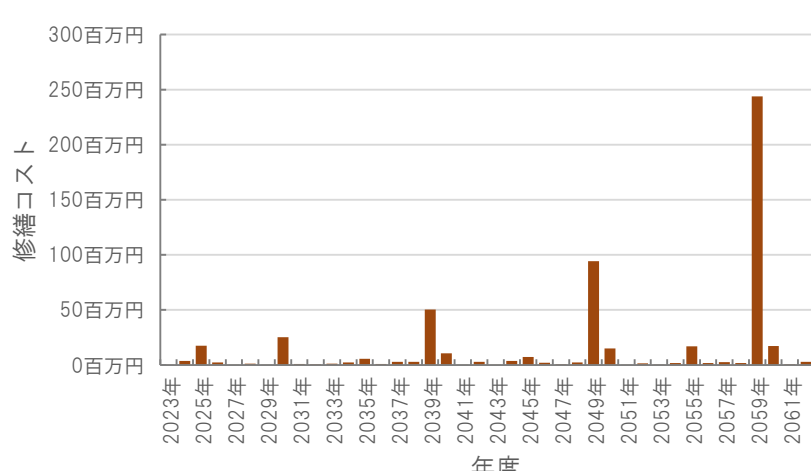
### レーダーチャート(同分類施設との偏差値を掲載)



### 二軸グラフ(同分類施設との比較)



## 維持管理費等試算額



**[今後40年間の試算額合計]**

|           |                     |
|-----------|---------------------|
| 運用コスト計    | 506,206 千円          |
| 修繕コスト計    | 549,201 千円          |
| <b>合計</b> | <b>1,055,407 千円</b> |

運用コスト: 法令点検, 定期点検, 日常点検, 清掃, 光熱費, 消耗品費等


修繕コスト: 建築, 電気設備, 機械設備の修繕更新, 長寿命化改修費用

※建物を目標耐用年数(RC80年目, その他は60年)まで維持管理した場合の試算額です。

※建て替え及び解体費用は試算額へは含みません。

# 公共施設カルテ 施設別データ

## 施設基本情報 幼保・こども園-21

|       |           |      |        |   |         |
|-------|-----------|------|--------|---|---------|
| 施設名称  | 通しNo. 877 |      |        | <b>長浜保育園</b>  |         |
| 所在地   | 長浜41182   |      |        | 担当部署  | 保育幼稚園課  |
| 開設時期  | 2011年     | 利用面積 | 1,280㎡ | 施設分類  | 幼保・こども園 |
| 目的機能  | 保育園       |      |        |  |         |
| 避難時指定 |           |      |        |   |         |
| 津波浸水深 |           |      |        |   |         |

## 施設収支情報(2021年度)

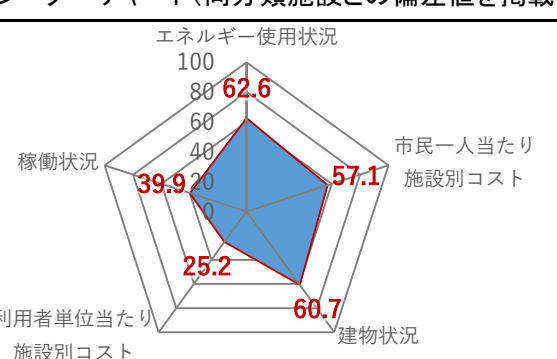
|                |           |  |  |             |
|----------------|-----------|--|--|-------------|
| ①収入            |           |  |  | 1,998 千円    |
| ②支出            |           |  |  | 81,812 千円   |
| ③減価償却費         |           |  |  | 10,846 千円/年 |
| ④施設別コスト        | [(②+③)-①] |  |  | 90,660 千円   |
| ⑤市民1人当たり施設別コスト | [④÷高知市人口] |  |  | 280 円/人     |

## 利用状況(2021年度)

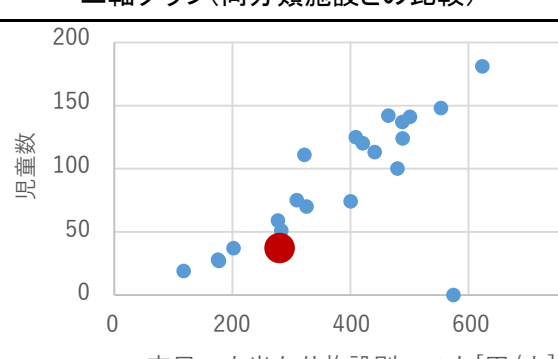
|                 |       |               |
|-----------------|-------|---------------|
| ⑥年間利用数          | 児童数   | 36 人/年        |
| ⑦利用数単位当たり施設別コスト | [④÷⑥] | 2,518,333 円/人 |

## 総合評価(2021年度)

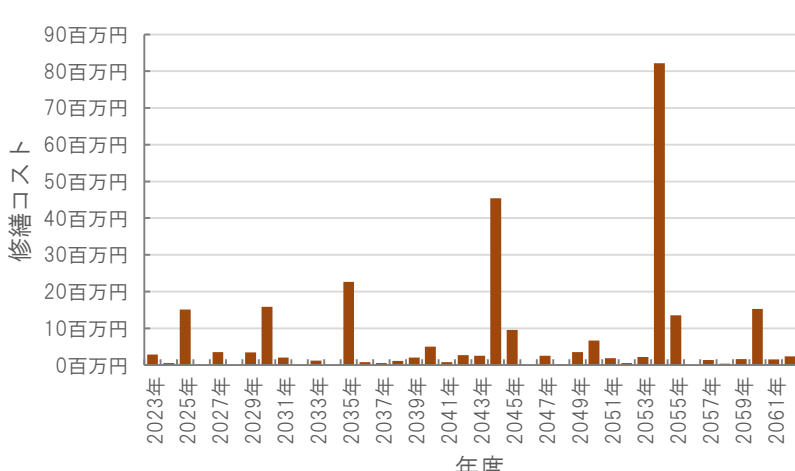
### レーダーチャート(同分類施設との偏差値を掲載)



### 二軸グラフ(同分類施設との比較)



## 維持管理費等試算額




**[今後40年間の試算額合計]**

|           |                   |
|-----------|-------------------|
| 運用コスト計    | 456,270 千円        |
| 修繕コスト計    | 273,524 千円        |
| <b>合計</b> | <b>729,794 千円</b> |

運用コスト: 法令点検, 定期点検, 日常点検, 清掃, 光熱費, 消耗品費等  
修繕コスト: 建築, 電気設備, 機械設備の修繕更新, 長寿命化改修費用

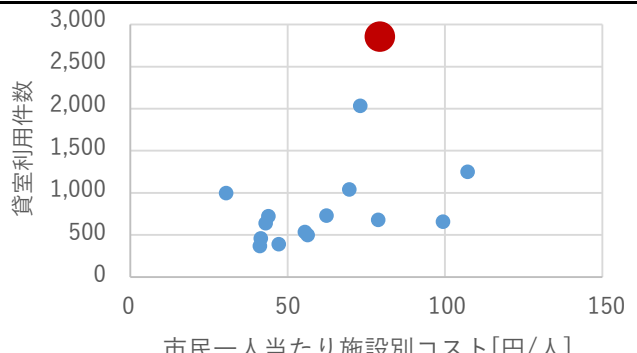
※建物を目標耐用年数(RC80年目, その他は60年)まで維持管理した場合の試算額です。  
※建て替え及び解体費用は試算額へは含みません。

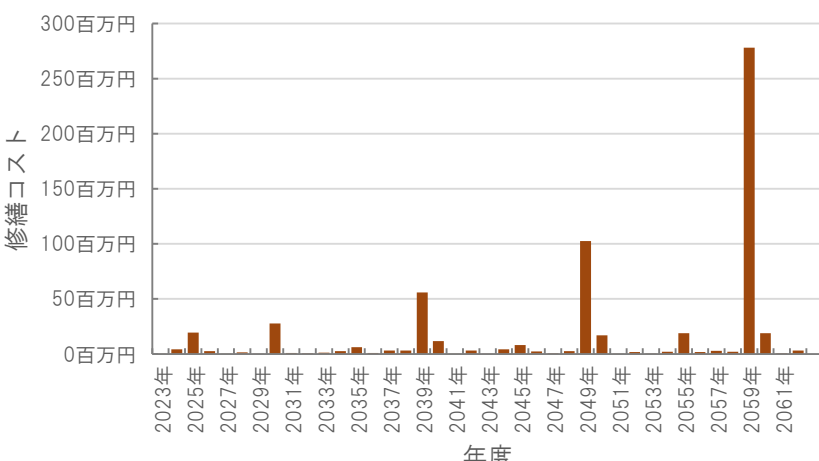
# 公共施設カルテ 施設別データ

| 施設基本情報 |   |      |        | ふれあいセンター-1  |          |
|--------|---|------|--------|---|----------|
| 施設名称   | 高知市江ノ口コミュニティセンター                          |      |        |   |          |
| 所在地    | 通しNo. 181<br>愛宕町一丁目10番7号                  |      | 担当部署   | 地域コミュニティ推進課   |          |
| 開設時期   | 2009年                                     | 利用面積 | 1,359㎡ | 施設分類  | ふれあいセンター |
| 目的機能   | 図書館機能,コミュニティ活動の拠点機能,生涯学習活動の拠点機能,地域防災の拠点機能 |      |        |  |          |
| 避難時指定  | 指定緊急避難場所 指定避難所                            |      |        |   |          |
| 津波浸水深  | 2.0~3.0m                                  |      |        |   |          |

| 施設収支情報(2021年度) |                                |
|----------------|--------------------------------|
| ①収入            | 0 千円                           |
| ②支出            | 14,712 千円                      |
| ③減価償却費         | 10,728 千円/年                    |
| ④施設別コスト        | $[(②+③)-①]$ 25,440 千円          |
| ⑤市民1人当たり施設別コスト | $[④ \div \text{高知市人口}]$ 79 円/人 |

| 利用状況(2021年度)    |                        |
|-----------------|------------------------|
| ⑥年間利用数          | 貸室利用件数 2,808 件/年       |
| ⑦利用数単位当たり施設別コスト | $[④ \div ⑥]$ 9,060 円/件 |


| レーダーチャート(同分類施設との偏差値を掲載)   | 二軸グラフ(同分類施設との比較)   |
|---|--|
|  |  |

| 維持管理費等試算額   |  |        |            |        |            |           |                     |
|---|--|--------|------------|--------|------------|-----------|---------------------|
|  | <p>[今後40年間の試算額合計]</p> <table border="1"> <tr> <td>運用コスト計</td> <td>561,976 千円</td> </tr> <tr> <td>修繕コスト計</td> <td>614,260 千円</td> </tr> <tr> <td><b>合計</b></td> <td><b>1,176,236 千円</b></td> </tr> </table> <p>運用コスト: 法令点検, 定期点検, 日常点検, 清掃, 光熱費, 消耗品費等<br/>                     修繕コスト: 建築, 電気設備, 機械設備の修繕更新, 長寿命化改修費用</p> <p>※建物を目標耐用年数(RC80年目, その他は60年)まで維持管理した場合の試算額です。<br/>                     ※建て替え及び解体費用は試算額へは含みません。</p> | 運用コスト計 | 561,976 千円 | 修繕コスト計 | 614,260 千円 | <b>合計</b> | <b>1,176,236 千円</b> |
| 運用コスト計  | 561,976 千円   |        |            |        |            |           |                     |
| 修繕コスト計  | 614,260 千円   |        |            |        |            |           |                     |
| <b>合計</b>   | <b>1,176,236 千円</b>  |        |            |        |            |           |                     |



# 公共施設カルテ 施設別データ

## 施設基本情報 ふれあいセンター—2

|       |   |      |        |   |          |
|-------|---|------|--------|---|----------|
| 施設名称  | 高知市下知コミュニティセンター                           |      |        |   |          |
| 所在地   | 通しNo. 182<br>二葉町10番7号                     |      | 担当部署   | 地域コミュニティ推進課   |          |
| 開設時期  | 2013年                                     | 利用面積 | 1,040㎡ | 施設分類  | ふれあいセンター |
| 目的機能  | 図書館機能,コミュニティ活動の拠点機能,生涯学習活動の拠点機能,地域防災の拠点機能 |      |        |  |          |
| 避難時指定 | 指定緊急避難場所 指定避難所                            |      |        |   |          |
| 津波浸水深 | 3.0m～                                     |      |        |   |          |

### 施設収支情報(2021年度)

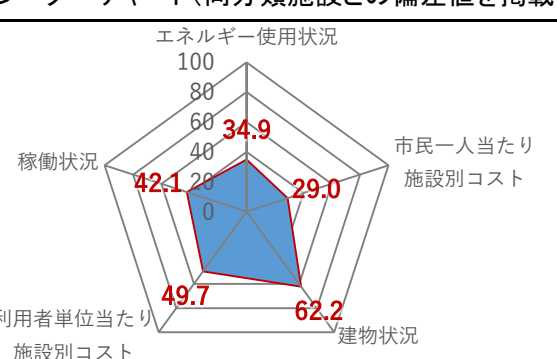
|                |                                 |
|----------------|---------------------------------|
| ①収入            | 673 千円                          |
| ②支出            | 15,523 千円                       |
| ③減価償却費         | 19,848 千円/年                     |
| ④施設別コスト        | $[(②+③)-①]$ 34,698 千円           |
| ⑤市民1人当たり施設別コスト | $[④ \div \text{高知市人口}]$ 107 円/人 |

### 利用状況(2021年度)

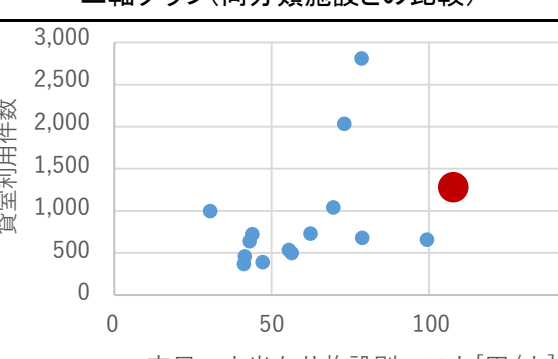
|                 |              |            |
|-----------------|--------------|------------|
| ⑥年間利用数          | 貸室利用件数       | 1,250 件/年  |
| ⑦利用数単位当たり施設別コスト | $[④ \div ⑥]$ | 27,758 円/件 |

### 総合評価(2021年度)

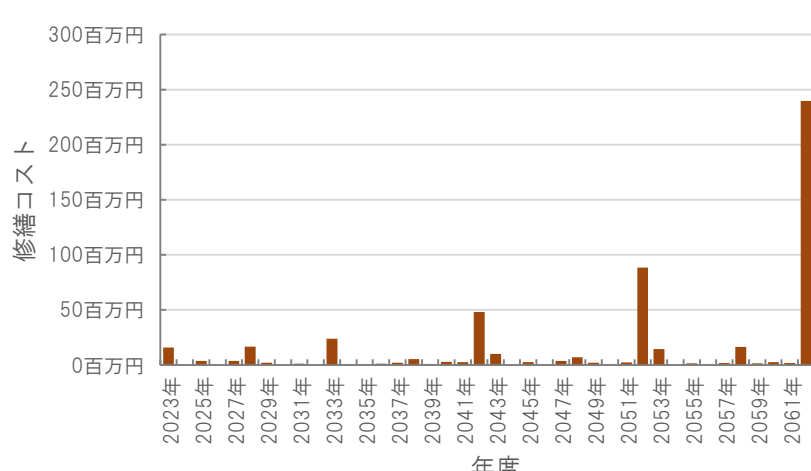
#### レーダーチャート(同分類施設との偏差値を掲載)



#### 二軸グラフ(同分類施設との比較)



### 維持管理費等試算額



[今後40年間の試算額合計]

|           |                     |
|-----------|---------------------|
| 運用コスト計    | 484,554 千円          |
| 修繕コスト計    | 529,587 千円          |
| <b>合計</b> | <b>1,014,142 千円</b> |

運用コスト: 法令点検, 定期点検, 日常点検, 清掃, 光熱費, 消耗品費等


修繕コスト: 建築, 電気設備, 機械設備の修繕更新, 長寿命化改修費用

※建物を目標耐用年数(RC80年目, その他は60年)まで維持管理した場合の試算額です。

※建て替え及び解体費用は試算額へは含みません。

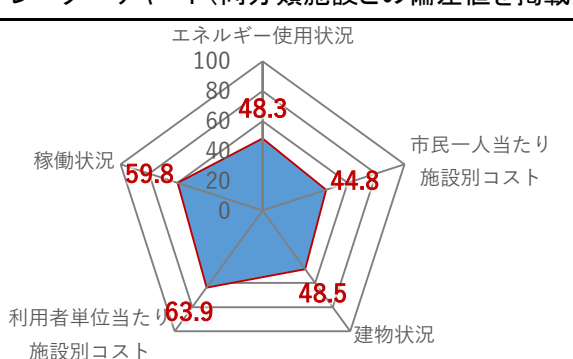
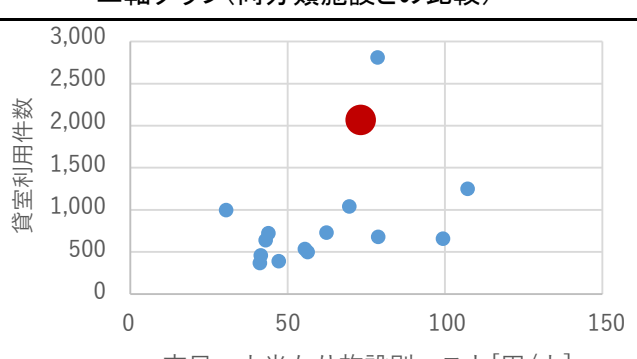
# 公共施設カルテ 施設別データ

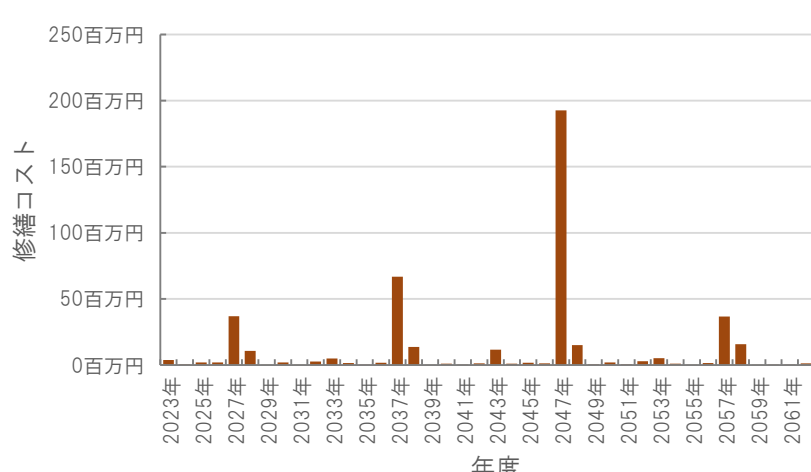
ふれあいセンター—3

| 施設基本情報 |   |      |      | ふれあいセンター—3  |          |
|--------|---|------|------|---|----------|
| 施設名称   | 高知市弥右衛門ふれあいセンター                             |      |      |   |          |
| 所在地    | 通しNo. 183<br>北御座2番60号                       |      | 担当部署 | 地域コミュニティ推進課   |          |
| 開設時期   | 1996年                                       | 利用面積 | 971㎡ | 施設分類  | ふれあいセンター |
| 目的機能   | 市民の文化、芸術及びスポーツの振興に寄与するとともに、コミュニティの場を提供するため。 |      |      |  |          |
| 避難時指定  | 指定緊急避難場所 指定避難所                              |      |      |   |          |
| 津波浸水深  | 2.0~3.0m                                    |      |      |   |          |

| 施設収支情報(2021年度) |                                |
|----------------|--------------------------------|
| ①収入            | 0 千円                           |
| ②支出            | 14,833 千円                      |
| ③減価償却費         | 8,808 千円/年                     |
| ④施設別コスト        | $[(②+③)-①]$ 23,641 千円          |
| ⑤市民1人当たり施設別コスト | $[④ \div \text{高知市人口}]$ 73 円/人 |

| 利用状況(2021年度)    |                         |
|-----------------|-------------------------|
| ⑥年間利用数          | 貸室利用件数 2,031 件/年        |
| ⑦利用数単位当たり施設別コスト | $[④ \div ⑥]$ 11,640 円/件 |

| 総合評価(2021年度)  |
|---|
| <div style="display: flex; justify-content: space-between;"> <div style="width: 45%;"> <p>レーダーチャート(同分類施設との偏差値を掲載)</p>  </div> <div style="width: 45%;"> <p>二軸グラフ(同分類施設との比較)</p>  </div> </div> |

| 維持管理費等試算額   |  |        |            |        |            |           |                   |
|---|--|--------|------------|--------|------------|-----------|-------------------|
|  | <p>[今後40年間の試算額合計]</p> <table border="1"> <tr> <td>運用コスト計</td> <td>345,910 千円</td> </tr> <tr> <td>修繕コスト計</td> <td>445,191 千円</td> </tr> <tr> <td><b>合計</b></td> <td><b>791,101 千円</b></td> </tr> </table> <p>運用コスト: 法令点検, 定期点検, 日常点検, 清掃, 光熱費, 消耗品費等</p> <p>修繕コスト: 建築, 電気設備, 機械設備の修繕更新, 長寿命化改修費用</p> <p>※建物を目標耐用年数(RC80年目, その他は60年)まで維持管理した場合の試算額です。</p> <p>※建て替え及び解体費用は試算額へは含みません。</p> | 運用コスト計 | 345,910 千円 | 修繕コスト計 | 445,191 千円 | <b>合計</b> | <b>791,101 千円</b> |
| 運用コスト計  | 345,910 千円   |        |            |        |            |           |                   |
| 修繕コスト計  | 445,191 千円   |        |            |        |            |           |                   |
| <b>合計</b>   | <b>791,101 千円</b>  |        |            |        |            |           |                   |

# 公共施設カルテ 施設別データ

施設基本情報 ふれあいセンター—4

|       |  |      |             |
|-------|--|------|-------------|
| 施設名称  | 通しNo. 184 <b>高知市鴨田ふれあいセンター(西部健康福祉センター)</b> |      |             |
| 所在地   | 鴨部860-1                                    | 担当部署 | 地域コミュニティ推進課 |
| 開設時期  | 2006年                                      | 利用面積 | 670㎡        |
| 施設分類  | ふれあいセンター                                   |      |             |
| 目的機能  | 図書館機能,コミュニティ活動の拠点機能,生涯学習活動の拠点機能,地域防災の拠点機能  |      |             |
| 避難時指定 |  |      |             |
| 津波浸水深 | 0m   |      |             |



## 施設収支情報(2021年度)

|                |                        |
|----------------|------------------------|
| ①収入            | 637 千円                 |
| ②支出            | 7,057 千円               |
| ③減価償却費         | 3,444 千円/年             |
| ④施設別コスト        | $[(2)+(3)]-①$ 9,864 千円 |
| ⑤市民1人当たり施設別コスト | $④ \div$ 高知市人口 30 円/人  |

## 利用状況(2021年度)

|                 |                      |
|-----------------|----------------------|
| ⑥年間利用数          | 貸室利用件数 995 件/年       |
| ⑦利用数単位当たり施設別コスト | $④ \div$ ⑥ 9,914 円/件 |

## 総合評価(2021年度) ※建物状況は別途施設へ計上

### レーダーチャート(同分類施設との偏差値を掲載)

### 二軸グラフ(同分類施設との比較)

## 維持管理費等試算額 ※別途複合主施設へ計上

[今後40年間の試算額合計]

|           |             |
|-----------|-------------|
| 運用コスト計    | 0 千円        |
| 修繕コスト計    | 0 千円        |
| <b>合計</b> | <b>0 千円</b> |

運用コスト: 法令点検, 定期点検, 日常点検, 清掃, 光熱費, 消耗品費等


修繕コスト: 建築, 電気設備, 機械設備の修繕更新, 長寿命化改修費用

※建物を目標耐用年数(RC80年目, その他は60年)まで維持管理した場合の試算額です。

※建て替え及び解体費用は試算額へは含みません。

# 公共施設カルテ 施設別データ

施設基本情報 ふれあいセンター—5

|       |   |      |      |   |          |
|-------|---|------|------|---|----------|
| 施設名称  | 高知市介良ふれあいセンター                             |      |      |   |          |
| 所在地   | 通しNo. 186 介良乙2286                         |      | 担当部署 | 地域コミュニティ推進課   |          |
| 開設時期  | 1983年                                     | 利用面積 | 553㎡ | 施設分類  | ふれあいセンター |
| 目的機能  | 図書館機能,コミュニティ活動の拠点機能,生涯学習活動の拠点機能,地域防災の拠点機能 |      |      |  |          |
| 避難時指定 | 指定緊急避難場所 指定避難所                            |      |      |   |          |
| 津波浸水深 | 1.0~2.0m                                  |      |      |   |          |

## 施設収支情報(2021年度)

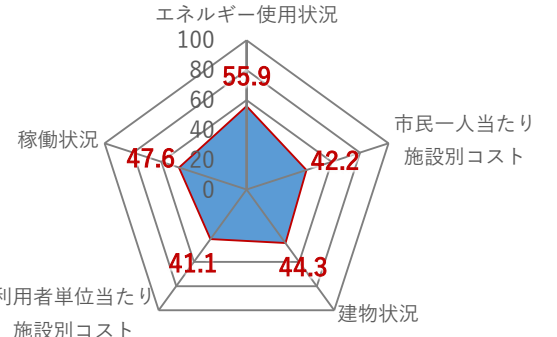
|                |                                |
|----------------|--------------------------------|
| ①収入            | 143 千円                         |
| ②支出            | 21,024 千円                      |
| ③減価償却費         | 4,601 千円/年                     |
| ④施設別コスト        | $[(②+③)-①]$ 25,482 千円          |
| ⑤市民1人当たり施設別コスト | $[④ \div \text{高知市人口}]$ 79 円/人 |

## 利用状況(2021年度)

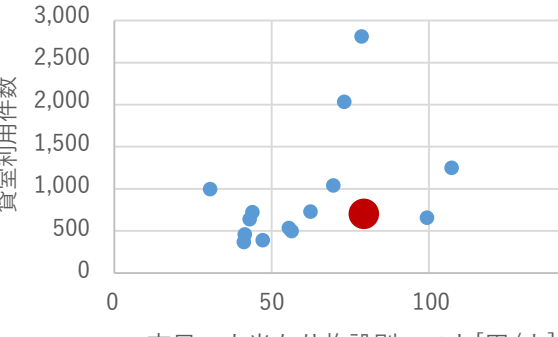
|                 |              |            |
|-----------------|--------------|------------|
| ⑥年間利用数          | 貸室利用件数       | 680 件/年    |
| ⑦利用数単位当たり施設別コスト | $[④ \div ⑥]$ | 37,474 円/件 |

## 総合評価(2021年度)

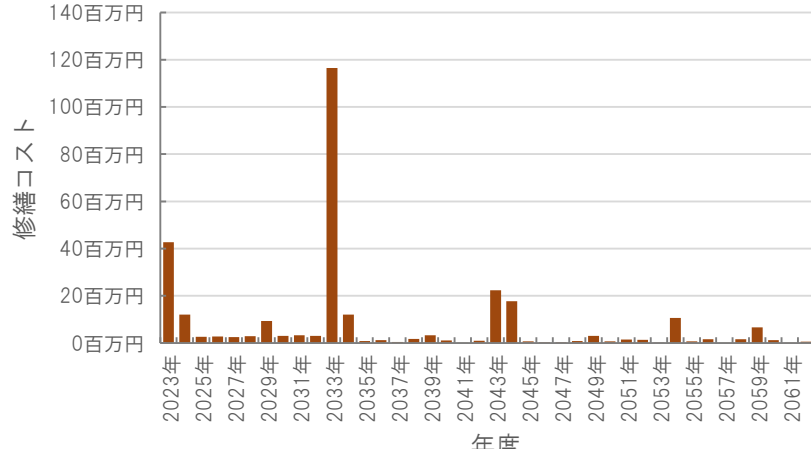
### レーダーチャート(同分類施設との偏差値を掲載)



### 二軸グラフ(同分類施設との比較)



## 維持管理費等試算額



### [今後40年間の試算額合計]


|           |                   |
|-----------|-------------------|
| 運用コスト計    | 223,542 千円        |
| 修繕コスト計    | 294,154 千円        |
| <b>合計</b> | <b>517,696 千円</b> |

運用コスト: 法令点検, 定期点検, 日常点検, 清掃, 光熱費, 消耗品費等  
修繕コスト: 建築, 電気設備, 機械設備の修繕更新, 長寿命化改修費用

※建物を目標耐用年数(RC80年目, その他は60年)まで維持管理した場合の試算額です。  
※建て替え及び解体費用は試算額へは含みません。

# 公共施設カルテ 施設別データ

施設基本情報 ふれあいセンター—6

|       |   |      |      |   |          |
|-------|---|------|------|---|----------|
| 施設名称  | 高知市三里ふれあいセンター                             |      |      |   |          |
| 所在地   | 通しNo. 187<br>仁井田4229-2                    |      | 担当部署 | 地域コミュニティ推進課   |          |
| 開設時期  | 1972年                                     | 利用面積 | 608㎡ | 施設分類  | ふれあいセンター |
| 目的機能  | 図書館機能,コミュニティ活動の拠点機能,生涯学習活動の拠点機能,地域防災の拠点機能 |      |      |  |          |
| 避難時指定 | 指定緊急避難場所 指定避難所                            |      |      |   |          |
| 津波浸水深 | 0~1.0m                                    |      |      |   |          |

## 施設収支情報(2021年度)


|                |                                |
|----------------|--------------------------------|
| ①収入            | 243 千円                         |
| ②支出            | 20,578 千円                      |
| ③減価償却費         | 2,196 千円/年                     |
| ④施設別コスト        | $[(②+③)-①]$ 22,531 千円          |
| ⑤市民1人当たり施設別コスト | $[④ \div \text{高知市人口}]$ 70 円/人 |

## 利用状況(2021年度)

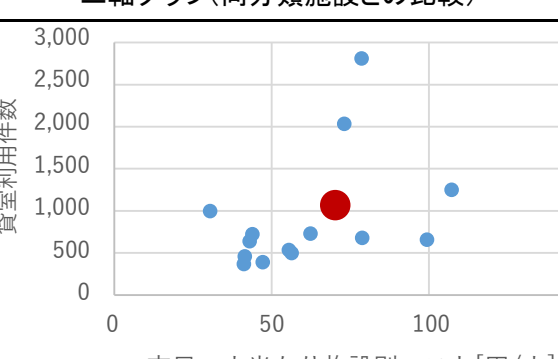
|                 |              |            |
|-----------------|--------------|------------|
| ⑥年間利用数          | 貸室利用件数       | 1,040 件/年  |
| ⑦利用数単位当たり施設別コスト | $[④ \div ⑥]$ | 21,664 円/件 |

## 総合評価(2021年度)

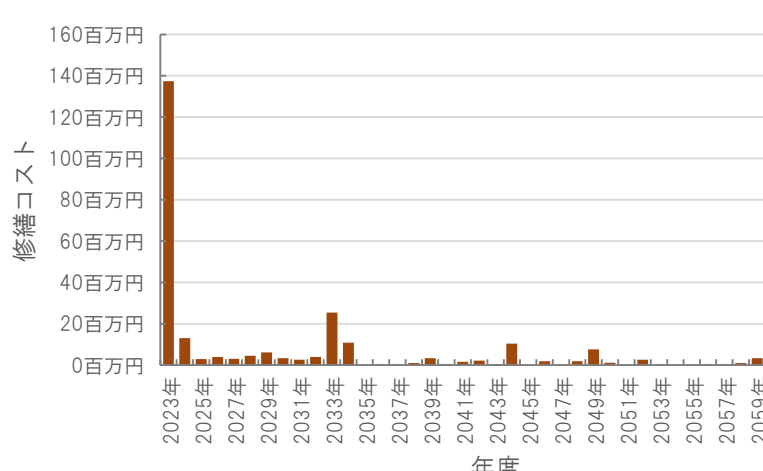
### レーダーチャート(同分類施設との偏差値を掲載)



### 二軸グラフ(同分類施設との比較)



## 維持管理費等試算額



[今後40年間の試算額合計]

|           |                   |
|-----------|-------------------|
| 運用コスト計    | 241,730 千円        |
| 修繕コスト計    | 261,102 千円        |
| <b>合計</b> | <b>502,833 千円</b> |

運用コスト: 法令点検, 定期点検, 日常点検, 清掃, 光熱費, 消耗品費等


修繕コスト: 建築, 電気設備, 機械設備の修繕更新, 長寿命化改修費用

※建物を目標耐用年数(RC80年目, その他は60年)まで維持管理した場合の試算額です。

※建て替え及び解体費用は試算額へは含みません。

# 公共施設カルテ 施設別データ

## 施設基本情報 ふれあいセンター7

|       |   |      |             |   |
|-------|---|------|-------------|---|
| 施設名称  | 高知市初月ふれあいセンター                             |      |             |   |
| 所在地   | 通しNo. 189<br>南久万119-1                     | 担当部署 | 地域コミュニティ推進課 |   |
| 開設時期  | 1980年                                     | 利用面積 | 413㎡        | 施設分類  |
| 目的機能  | 図書館機能,コミュニティ活動の拠点機能,生涯学習活動の拠点機能,地域防災の拠点機能 |      |             |  |
| 避難時指定 | 指定緊急避難場所 指定避難所                            |      |             |   |
| 津波浸水深 | 0m  |      |             |   |

## 施設収支情報(2021年度)


|                |                                |
|----------------|--------------------------------|
| ①収入            | 92 千円                          |
| ②支出            | 14,533 千円                      |
| ③減価償却費         | 3,816 千円/年                     |
| ④施設別コスト        | $[(②+③)-①]$ 18,257 千円          |
| ⑤市民1人当たり施設別コスト | $[④ \div \text{高知市人口}]$ 56 円/人 |

## 利用状況(2021年度)

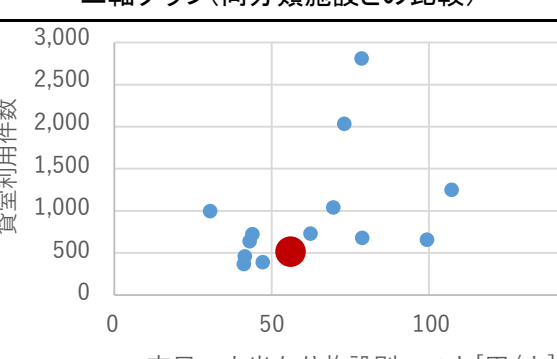
|                 |              |            |
|-----------------|--------------|------------|
| ⑥年間利用数          | 貸室利用件数       | 497 件/年    |
| ⑦利用数単位当たり施設別コスト | $[④ \div ⑥]$ | 36,734 円/件 |

## 総合評価(2021年度)

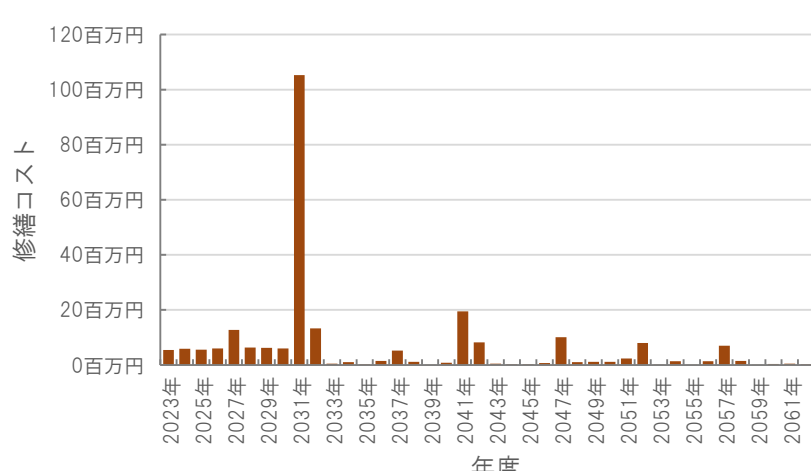
### レーダーチャート(同分類施設との偏差値を掲載)



### 二軸グラフ(同分類施設との比較)



## 維持管理費等試算額




### [今後40年間の試算額合計]

|           |                   |
|-----------|-------------------|
| 運用コスト計    | 193,324 千円        |
| 修繕コスト計    | 249,708 千円        |
| <b>合計</b> | <b>443,032 千円</b> |

運用コスト: 法令点検, 定期点検, 日常点検, 清掃, 光熱費, 消耗品費等  
修繕コスト: 建築, 電気設備, 機械設備の修繕更新, 長寿命化改修費用

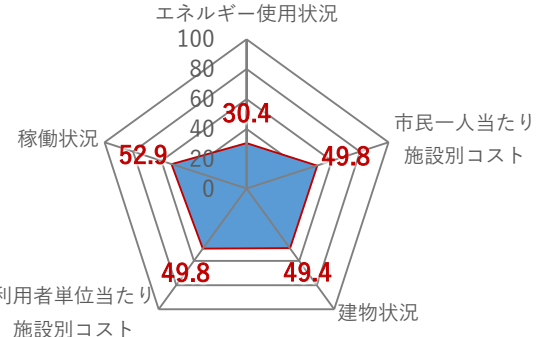
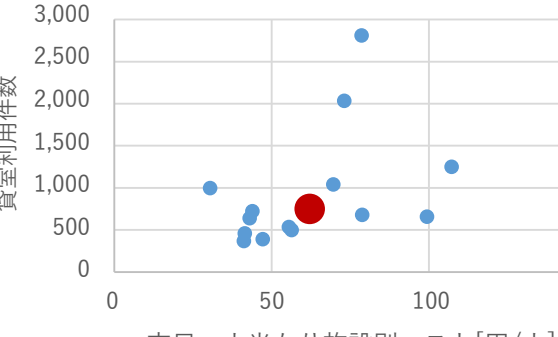
※建物を目標耐用年数(RC80年目, その他は60年)まで維持管理した場合の試算額です。  
※建て替え及び解体費用は試算額へは含みません。

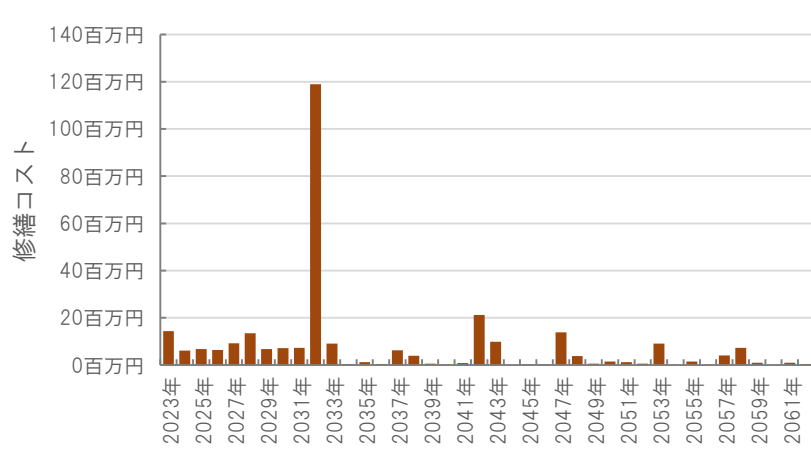
公共施設カルテ 施設別データ

|        |   |      |      |   |          |
|--------|---|------|------|---|----------|
| 施設基本情報 |   |      |      | ふれあいセンター—8  |          |
| 施設名称   | 高知市長浜ふれあいセンター                             |      |      |   |          |
| 所在地    | 通しNo. 190<br>長浜690-5                      |      | 担当部署 | 地域コミュニティ推進課   |          |
| 開設時期   | 1981年                                     | 利用面積 | 506㎡ | 施設分類  | ふれあいセンター |
| 目的機能   | 図書館機能,コミュニティ活動の拠点機能,生涯学習活動の拠点機能,地域防災の拠点機能 |      |      |  |          |
| 避難時指定  | 指定緊急避難場所 指定避難所                            |      |      |   |          |
| 津波浸水深  | 1.0~2.0m                                  |      |      |   |          |

|                |                                |
|----------------|--------------------------------|
| 施設収支情報(2021年度) |                                |
| ①収入            | 19 千円                          |
| ②支出            | 16,931 千円                      |
| ③減価償却費         | 3,254 千円/年                     |
| ④施設別コスト        | $[(②+③)-①]$ 20,166 千円          |
| ⑤市民1人当たり施設別コスト | $[④ \div \text{高知市人口}]$ 62 円/人 |


|                 |                         |
|-----------------|-------------------------|
| 利用状況(2021年度)    |                         |
| ⑥年間利用数          | 貸室利用件数 729 件/年          |
| ⑦利用数単位当たり施設別コスト | $[④ \div ⑥]$ 27,663 円/件 |

|   |  |
|---|--|
| 総合評価(2021年度)  |  |
| レーダーチャート(同分類施設との偏差値を掲載)   | 二軸グラフ(同分類施設との比較)   |
|  |  |

|   |  |            |            |        |            |    |            |
|---|--|------------|------------|--------|------------|----|------------|
| 維持管理費等試算額   |  |            |            |        |            |    |            |
|  | <p>[今後40年間の試算額合計]</p> <table border="1"> <tr> <td>運用コスト計</td> <td>226,544 千円</td> </tr> <tr> <td>修繕コスト計</td> <td>297,372 千円</td> </tr> <tr> <td>合計</td> <td>523,916 千円</td> </tr> </table> | 運用コスト計     | 226,544 千円 | 修繕コスト計 | 297,372 千円 | 合計 | 523,916 千円 |
|   | 運用コスト計   | 226,544 千円 |            |        |            |    |            |
| 修繕コスト計  | 297,372 千円   |            |            |        |            |    |            |
| 合計  | 523,916 千円   |            |            |        |            |    |            |
|   | <p>運用コスト: 法令点検, 定期点検, 日常点検, 清掃, 光熱費, 消耗品費等</p> <p>修繕コスト: 建築, 電気設備, 機械設備の修繕更新, 長寿命化改修費用</p> <p>※建物を目標耐用年数(RC80年目, その他は60年)まで維持管理した場合の試算額です。</p> <p>※建て替え及び解体費用は試算額へは含みません。</p>              |            |            |        |            |    |            |

# 公共施設カルテ 施設別データ

施設基本情報 ふれあいセンター—9

|       |   |      |      |   |          |
|-------|---|------|------|---|----------|
| 施設名称  | 高知市一宮ふれあいセンター                             |      |      |   |          |
| 所在地   | 通しNo. 191<br>一宮中町一丁目5-20                  |      | 担当部署 | 地域コミュニティ推進課   |          |
| 開設時期  | 1982年                                     | 利用面積 | 476㎡ | 施設分類  | ふれあいセンター |
| 目的機能  | 図書館機能,コミュニティ活動の拠点機能,生涯学習活動の拠点機能,地域防災の拠点機能 |      |      |  |          |
| 避難時指定 | 指定緊急避難場所 指定避難所                            |      |      |   |          |
| 津波浸水深 | 0~1.0m                                    |      |      |   |          |

## 施設収支情報(2021年度)


|                |                                |
|----------------|--------------------------------|
| ①収入            | 0 千円                           |
| ②支出            | 9,806 千円                       |
| ③減価償却費         | 3,530 千円/年                     |
| ④施設別コスト        | $[(②+③)-①]$ 13,336 千円          |
| ⑤市民1人当たり施設別コスト | $[④ \div \text{高知市人口}]$ 41 円/人 |

## 利用状況(2021年度)

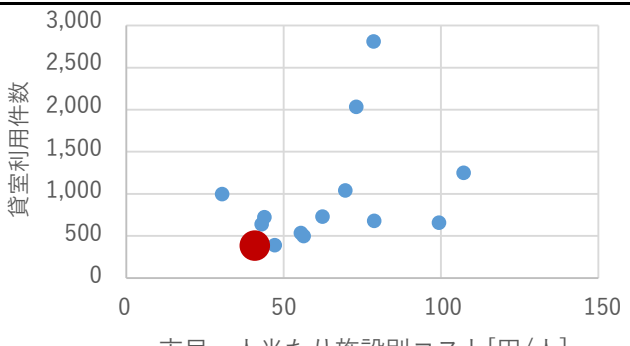
|                 |              |            |
|-----------------|--------------|------------|
| ⑥年間利用数          | 貸室利用件数       | 367 件/年    |
| ⑦利用数単位当たり施設別コスト | $[④ \div ⑥]$ | 36,338 円/件 |

## 総合評価(2021年度)

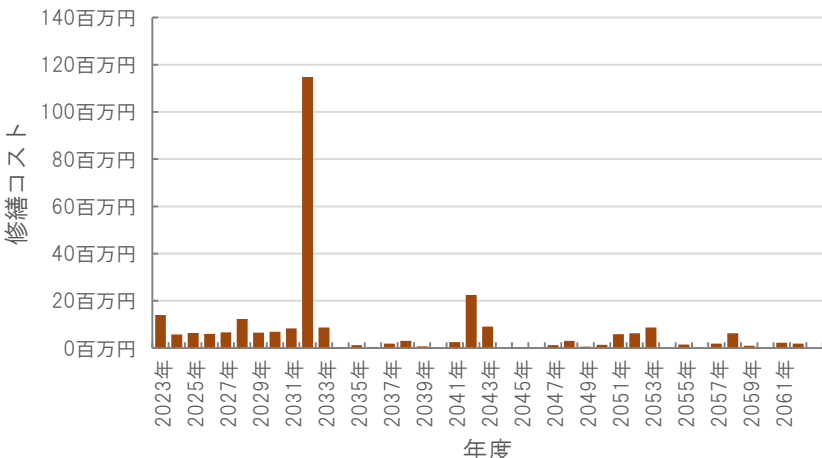
### レーダーチャート(同分類施設との偏差値を掲載)



### 二軸グラフ(同分類施設との比較)



## 維持管理費等試算額



[今後40年間の試算額合計]

|           |                   |
|-----------|-------------------|
| 運用コスト計    | 215,893 千円        |
| 修繕コスト計    | 280,765 千円        |
| <b>合計</b> | <b>496,658 千円</b> |

運用コスト: 法令点検, 定期点検, 日常点検, 清掃, 光熱費, 消耗品費等


修繕コスト: 建築, 電気設備, 機械設備の修繕更新, 長寿命化改修費用

※建物を目標耐用年数(RC80年目, その他は60年)まで維持管理した場合の試算額です。

※建て替え及び解体費用は試算額へは含みません。



# 公共施設カルテ 施設別データ

|       |   |      |      |   |          |
|-------|---|------|------|---|----------|
| 施設名称  | 高知市高須ふれあいセンター                             |      |      |   |          |
| 所在地   | 通しNo. 192<br>高須新町二丁目5-15                  |      | 担当部署 | 地域コミュニティ推進課   |          |
| 開設時期  | 1982年                                     | 利用面積 | 520㎡ | 施設分類  | ふれあいセンター |
| 目的機能  | 図書館機能,コミュニティ活動の拠点機能,生涯学習活動の拠点機能,地域防災の拠点機能 |      |      |  |          |
| 避難時指定 | 指定緊急避難場所 指定避難所                            |      |      |   |          |
| 津波浸水深 | 2.0~3.0m                                  |      |      |   |          |

## 施設収支情報(2021年度)

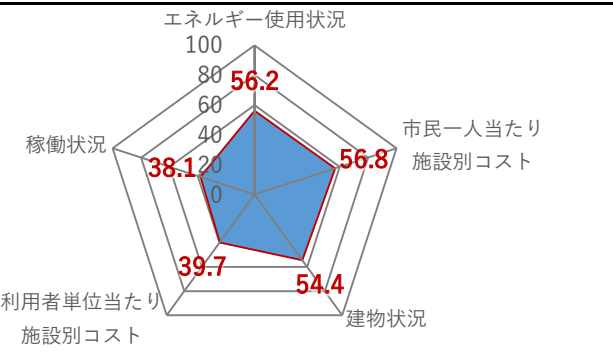
|                |                                |
|----------------|--------------------------------|
| ①収入            | 119 千円                         |
| ②支出            | 10,488 千円                      |
| ③減価償却費         | 4,899 千円/年                     |
| ④施設別コスト        | $[(②+③)-①]$ 15,268 千円          |
| ⑤市民1人当たり施設別コスト | $[④ \div \text{高知市人口}]$ 47 円/人 |

## 利用状況(2021年度)

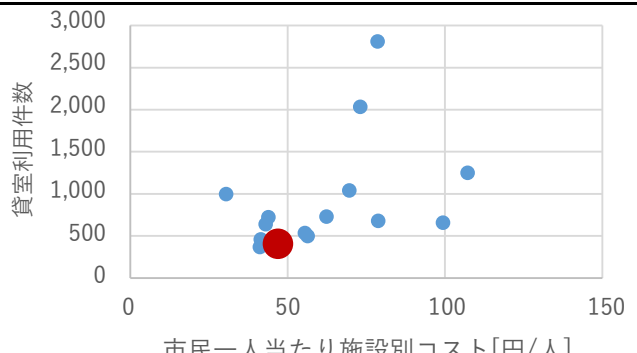
|                 |              |            |
|-----------------|--------------|------------|
| ⑥年間利用数          | 貸室利用件数       | 390 件/年    |
| ⑦利用数単位当たり施設別コスト | $[④ \div ⑥]$ | 39,149 円/件 |

## 総合評価(2021年度)

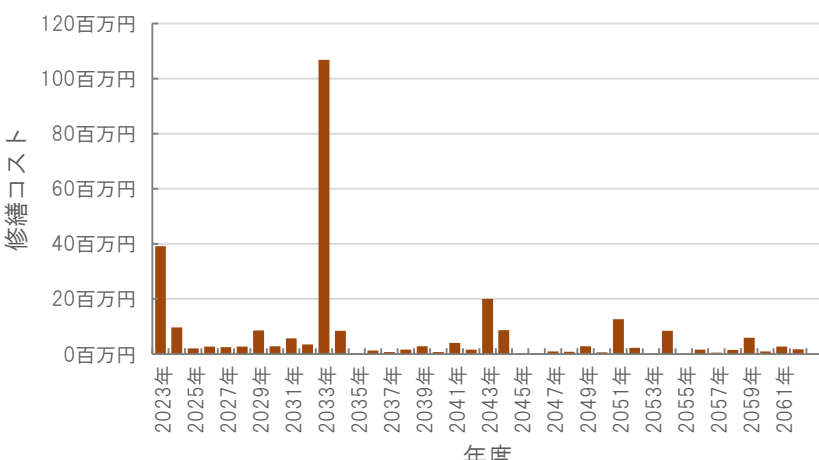
### レーダーチャート(同分類施設との偏差値を掲載)



### 二軸グラフ(同分類施設との比較)



## 維持管理費等試算額



### [今後40年間の試算額合計]


|           |                   |
|-----------|-------------------|
| 運用コスト計    | 214,136 千円        |
| 修繕コスト計    | 280,424 千円        |
| <b>合計</b> | <b>494,560 千円</b> |

運用コスト: 法令点検, 定期点検, 日常点検, 清掃, 光熱費, 消耗品費等  
修繕コスト: 建築, 電気設備, 機械設備の修繕更新, 長寿命化改修費用

※建物を目標耐用年数(RC80年目, その他は60年)まで維持管理した場合の試算額です。  
※建て替え及び解体費用は試算額へは含みません。

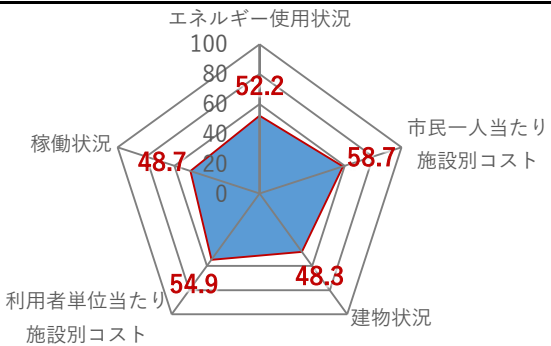
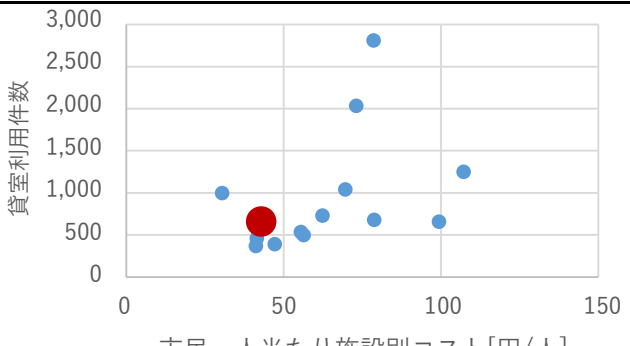
# 公共施設カルテ 施設別データ

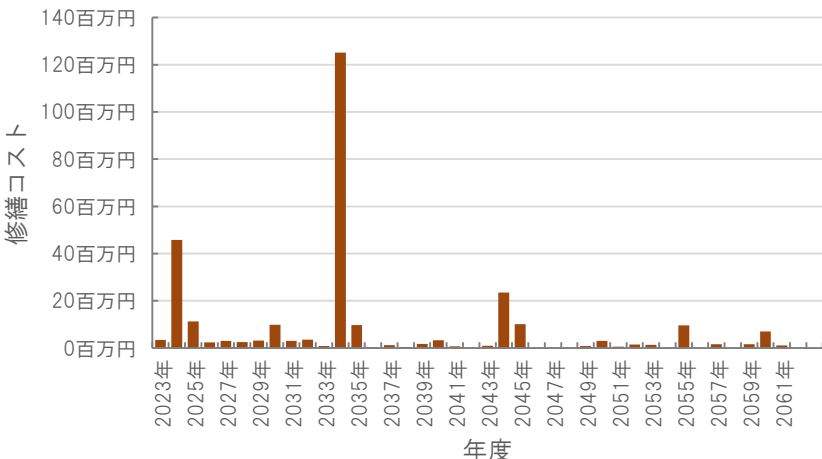
ふれあいセンター—11

| 施設基本情報 |   |      |      | 高知市朝倉ふれあいセンター   |             |
|--------|---|------|------|---|-------------|
| 施設名称   | 通しNo. 193                                 |      |      | 所在地   | 曙町一丁目14-12  |
| 所在地    | 曙町一丁目14-12                                |      |      | 担当部署  | 地域コミュニティ推進課 |
| 開設時期   | 1983年                                     | 利用面積 | 501㎡ | 施設分類  | ふれあいセンター    |
| 目的機能   | 図書館機能,コミュニティ活動の拠点機能,生涯学習活動の拠点機能,地域防災の拠点機能 |      |      |  |             |
| 避難時指定  | 指定緊急避難場所 指定避難所                            |      |      |   |             |
| 津波浸水深  | 0m  |      |      |   |             |


| 施設収支情報(2021年度) |                                |
|----------------|--------------------------------|
| ①収入            | 147 千円                         |
| ②支出            | 9,927 千円                       |
| ③減価償却費         | 4,133 千円/年                     |
| ④施設別コスト        | $[(②+③)-①]$ 13,913 千円          |
| ⑤市民1人当たり施設別コスト | $[④ \div \text{高知市人口}]$ 43 円/人 |

| 利用状況(2021年度)    |                         |
|-----------------|-------------------------|
| ⑥年間利用数          | 貸室利用件数 637 件/年          |
| ⑦利用数単位当たり施設別コスト | $[④ \div ⑥]$ 21,841 円/件 |

| 総合評価(2021年度)  |
|---|
| <div style="display: flex; justify-content: space-between;"> <div style="width: 45%;"> <p>レーダーチャート(同分類施設との偏差値を掲載)</p>  </div> <div style="width: 45%;"> <p>二軸グラフ(同分類施設との比較)</p>  </div> </div> |

| 維持管理費等試算額   |  |            |            |        |            |           |                   |
|---|--|------------|------------|--------|------------|-----------|-------------------|
|  | <p>[今後40年間の試算額合計]</p> <table border="1"> <tr> <td>運用コスト計</td> <td>221,268 千円</td> </tr> <tr> <td>修繕コスト計</td> <td>295,185 千円</td> </tr> <tr> <td><b>合計</b></td> <td><b>516,454 千円</b></td> </tr> </table> | 運用コスト計     | 221,268 千円 | 修繕コスト計 | 295,185 千円 | <b>合計</b> | <b>516,454 千円</b> |
|   | 運用コスト計   | 221,268 千円 |            |        |            |           |                   |
| 修繕コスト計  | 295,185 千円   |            |            |        |            |           |                   |
| <b>合計</b>   | <b>516,454 千円</b>  |            |            |        |            |           |                   |
|   | <p>運用コスト: 法令点検, 定期点検, 日常点検, 清掃, 光熱費, 消耗品費等</p> <p>修繕コスト: 建築, 電気設備, 機械設備の修繕更新, 長寿命化改修費用</p> <p>※建物を目標耐用年数(RC80年目, その他は60年)まで維持管理した場合の試算額です。</p> <p>※建て替え及び解体費用は試算額へは含みません。</p>                            |            |            |        |            |           |                   |

# 公共施設カルテ 施設別データ

| 施設基本情報 |   |      |      | 高知市秦ふれあいセンター  |             |
|--------|---|------|------|---|-------------|
| 施設名称   | 通しNo. 194                                 |      |      | 担当部署  | 地域コミュニティ推進課 |
| 所在地    | 中秦泉寺543                                   |      |      | 施設分類  | ふれあいセンター    |
| 開設時期   | 1983年                                     | 利用面積 | 565㎡ |   |             |
| 目的機能   | 図書館機能,コミュニティ活動の拠点機能,生涯学習活動の拠点機能,地域防災の拠点機能 |      |      |  |             |
| 避難時指定  | 指定緊急避難場所 指定避難所                            |      |      |   |             |
| 津波浸水深  | 0m  |      |      |   |             |

## 施設収支情報(2021年度)

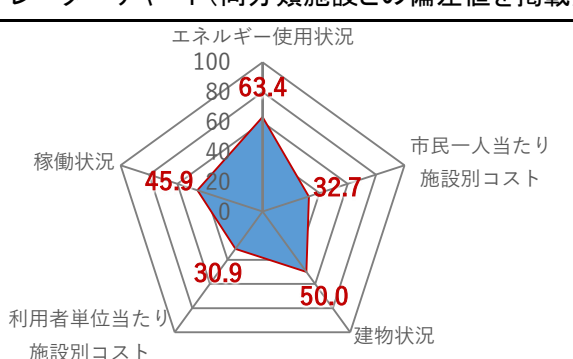
|                |                                |
|----------------|--------------------------------|
| ①収入            | 231 千円                         |
| ②支出            | 28,020 千円                      |
| ③減価償却費         | 4,359 千円/年                     |
| ④施設別コスト        | $[(②+③)-①]$ 32,148 千円          |
| ⑤市民1人当たり施設別コスト | $[④ \div \text{高知市人口}]$ 99 円/人 |

## 利用状況(2021年度)

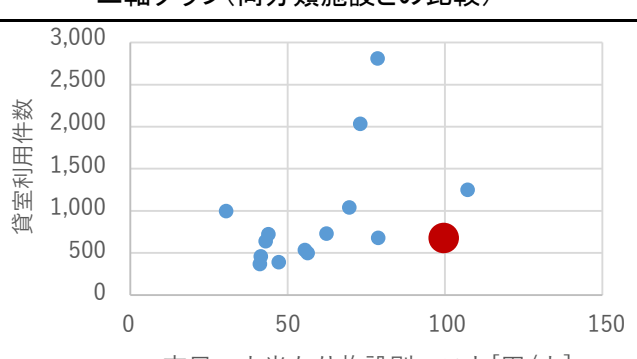
|                 |              |            |
|-----------------|--------------|------------|
| ⑥年間利用数          | 貸室利用件数       | 655 件/年    |
| ⑦利用数単位当たり施設別コスト | $[④ \div ⑥]$ | 49,081 円/件 |

## 総合評価(2021年度)

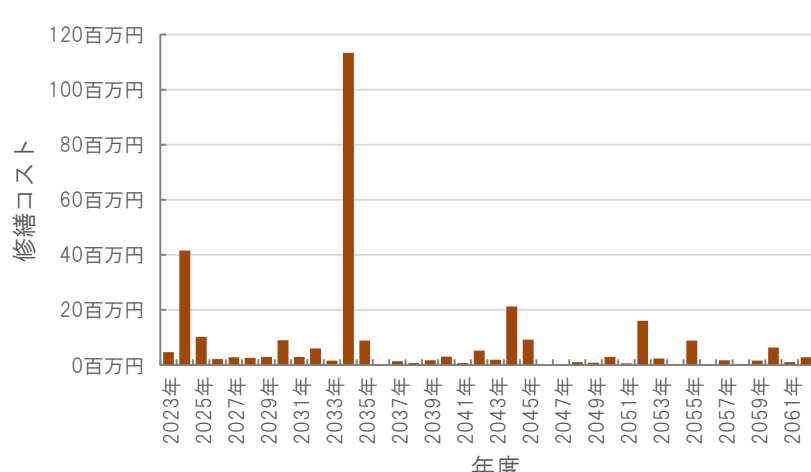
### レーダーチャート(同分類施設との偏差値を掲載)



### 二軸グラフ(同分類施設との比較)



## 維持管理費等試算額



[今後40年間の試算額合計]

|           |                   |
|-----------|-------------------|
| 運用コスト計    | 226,977 千円        |
| 修繕コスト計    | 302,049 千円        |
| <b>合計</b> | <b>529,027 千円</b> |


運用コスト: 法令点検, 定期点検, 日常点検, 清掃, 光熱費, 消耗品費等

修繕コスト: 建築, 電気設備, 機械設備の修繕更新, 長寿命化改修費用

※建物を目標耐用年数(RC80年目, その他は60年)まで維持管理した場合の試算額です。

※建て替え及び解体費用は試算額へは含みません。

# 公共施設カルテ 施設別データ

|       |   |      |             |   |
|-------|---|------|-------------|---|
| 施設名称  | 高知市五台山ふれあいセンター                            |      |             |   |
| 所在地   | 通しNo. 195<br>五台山2945-2                    | 担当部署 | 地域コミュニティ推進課 |   |
| 開設時期  | 1985年                                     | 利用面積 | 725㎡        | 施設分類  |
| 目的機能  | 図書館機能,コミュニティ活動の拠点機能,生涯学習活動の拠点機能,地域防災の拠点機能 |      |             |  |
| 避難時指定 | 指定緊急避難場所 指定避難所                            |      |             |   |
| 津波浸水深 | 3.0m～                                     |      |             |   |

## 施設収支情報(2021年度)

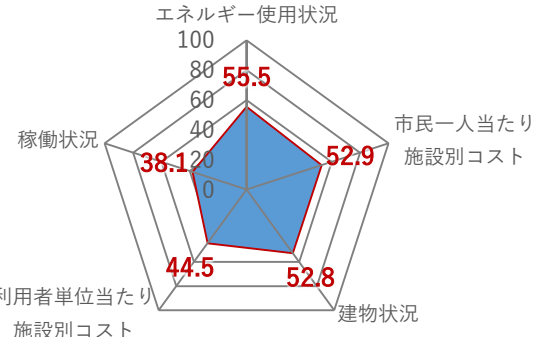
|                |                                |
|----------------|--------------------------------|
| ①収入            | 58 千円                          |
| ②支出            | 12,657 千円                      |
| ③減価償却費         | 5,360 千円/年                     |
| ④施設別コスト        | $[(②+③)-①]$ 17,959 千円          |
| ⑤市民1人当たり施設別コスト | $[④ \div \text{高知市人口}]$ 56 円/人 |

## 利用状況(2021年度)

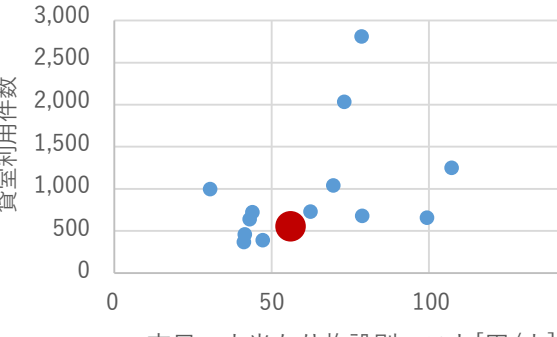
|                 |              |            |
|-----------------|--------------|------------|
| ⑥年間利用数          | 貸室利用件数       | 533 件/年    |
| ⑦利用数単位当たり施設別コスト | $[④ \div ⑥]$ | 33,694 円/件 |

## 総合評価(2021年度)

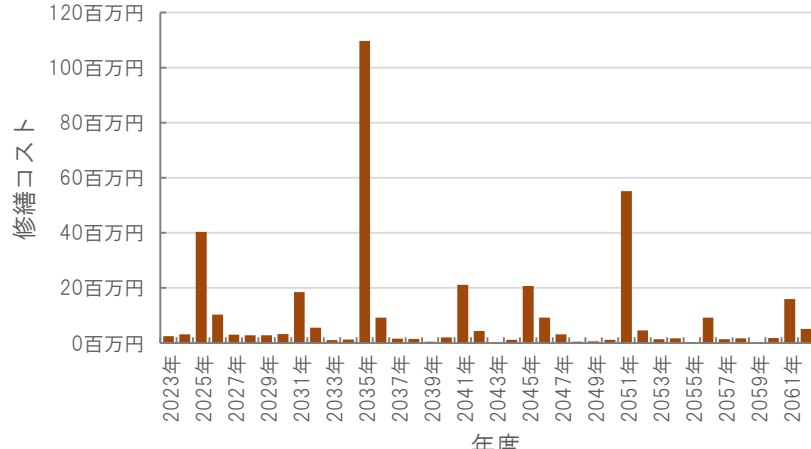
### レーダーチャート(同分類施設との偏差値を掲載)



### 二軸グラフ(同分類施設との比較)



## 維持管理費等試算額



[今後40年間の試算額合計]

|           |                   |
|-----------|-------------------|
| 運用コスト計    | 286,661 千円        |
| 修繕コスト計    | 379,658 千円        |
| <b>合計</b> | <b>666,319 千円</b> |


運用コスト: 法令点検, 定期点検, 日常点検, 清掃, 光熱費, 消耗品費等

修繕コスト: 建築, 電気設備, 機械設備の修繕更新, 長寿命化改修費用

※建物を目標耐用年数(RC80年目, その他は60年)まで維持管理した場合の試算額です。

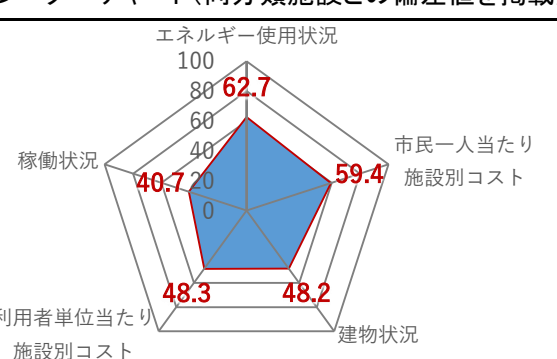
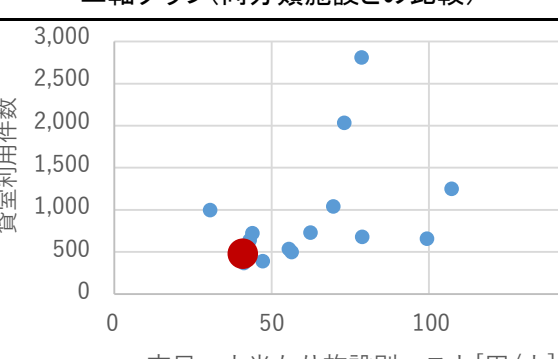
※建て替え及び解体費用は試算額へは含みません。

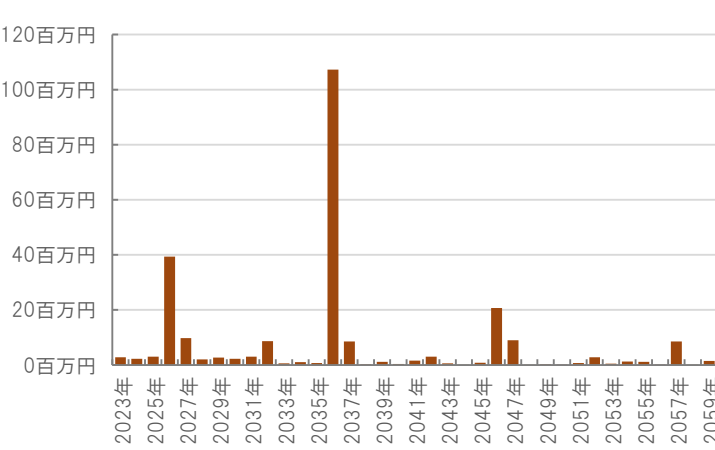
# 公共施設カルテ 施設別データ

| 施設基本情報 |   |      |      | ふれあいセンター—14   |          |
|--------|---|------|------|---|----------|
| 施設名称   | 高知市大津ふれあいセンター                             |      |      |   |          |
| 所在地    | 通しNo. 196<br>大津乙930-5                     |      | 担当部署 | 地域コミュニティ推進課   |          |
| 開設時期   | 1986年                                     | 利用面積 | 483㎡ | 施設分類  | ふれあいセンター |
| 目的機能   | 図書館機能,コミュニティ活動の拠点機能,生涯学習活動の拠点機能,地域防災の拠点機能 |      |      |  |          |
| 避難時指定  | 指定緊急避難場所 指定避難所                            |      |      |   |          |
| 津波浸水深  | 1.0~2.0m                                  |      |      |   |          |


| 施設収支情報(2021年度) |                                |
|----------------|--------------------------------|
| ①収入            | 87 千円                          |
| ②支出            | 9,266 千円                       |
| ③減価償却費         | 4,239 千円/年                     |
| ④施設別コスト        | $[(②+③)-①]$ 13,418 千円          |
| ⑤市民1人当たり施設別コスト | $[④ \div \text{高知市人口}]$ 41 円/人 |

| 利用状況(2021年度)    |                         |
|-----------------|-------------------------|
| ⑥年間利用数          | 貸室利用件数 458 件/年          |
| ⑦利用数単位当たり施設別コスト | $[④ \div ⑥]$ 29,297 円/件 |

| 総合評価(2021年度)  |
|---|
| <div style="display: flex; justify-content: space-between;"> <div style="width: 45%;"> <p>レーダーチャート(同分類施設との偏差値を掲載)</p>  </div> <div style="width: 45%;"> <p>二軸グラフ(同分類施設との比較)</p>  </div> </div> |

| 維持管理費等試算額   |  |            |            |        |            |           |                   |
|---|--|------------|------------|--------|------------|-----------|-------------------|
|  | <p>[今後40年間の試算額合計]</p> <table border="1"> <tr> <td>運用コスト計</td> <td>196,707 千円</td> </tr> <tr> <td>修繕コスト計</td> <td>256,911 千円</td> </tr> <tr> <td><b>合計</b></td> <td><b>453,618 千円</b></td> </tr> </table> | 運用コスト計     | 196,707 千円 | 修繕コスト計 | 256,911 千円 | <b>合計</b> | <b>453,618 千円</b> |
|   | 運用コスト計   | 196,707 千円 |            |        |            |           |                   |
| 修繕コスト計  | 256,911 千円   |            |            |        |            |           |                   |
| <b>合計</b>   | <b>453,618 千円</b>  |            |            |        |            |           |                   |
|   | <p>運用コスト: 法令点検, 定期点検, 日常点検, 清掃, 光熱費, 消耗品費等</p> <p>修繕コスト: 建築, 電気設備, 機械設備の修繕更新, 長寿命化改修費用</p> <p>※建物を目標耐用年数(RC80年目, その他は60年)まで維持管理した場合の試算額です。</p> <p>※建て替え及び解体費用は試算額へは含みません。</p>                            |            |            |        |            |           |                   |

# 公共施設カルテ 施設別データ

|       |   |      |             |   |
|-------|---|------|-------------|---|
| 施設名称  | 高知市布師田ふれあいセンター                            |      |             |   |
| 所在地   | 通しNo. 197<br>布師田1647                      | 担当部署 | 地域コミュニティ推進課 |   |
| 開設時期  | 1987年                                     | 利用面積 | 449㎡        | 施設分類  |
| 目的機能  | 図書館機能,コミュニティ活動の拠点機能,生涯学習活動の拠点機能,地域防災の拠点機能 |      |             |  |
| 避難時指定 | 指定緊急避難場所 指定避難所                            |      |             |   |
| 津波浸水深 | 0m  |      |             |   |

## 施設収支情報(2021年度)

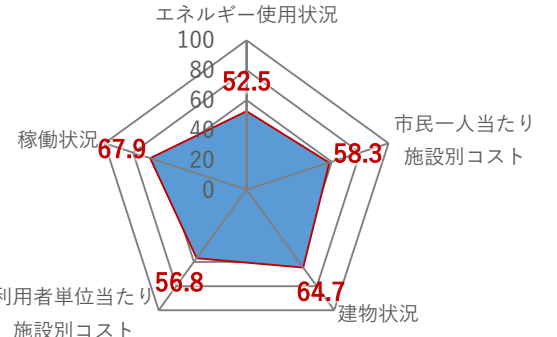
|                |                                |
|----------------|--------------------------------|
| ①収入            | 69 千円                          |
| ②支出            | 10,313 千円                      |
| ③減価償却費         | 3,966 千円/年                     |
| ④施設別コスト        | $[(②+③)-①]$ 14,210 千円          |
| ⑤市民1人当たり施設別コスト | $[④ \div \text{高知市人口}]$ 44 円/人 |

## 利用状況(2021年度)

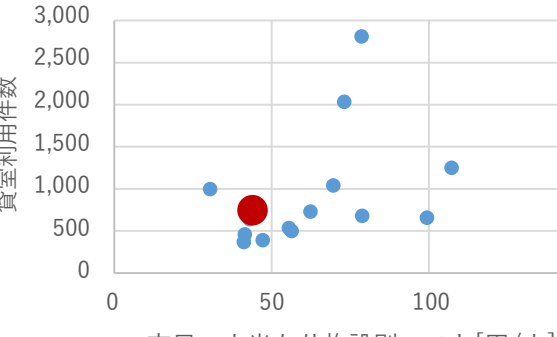
|                 |              |            |
|-----------------|--------------|------------|
| ⑥年間利用数          | 貸室利用件数       | 723 件/年    |
| ⑦利用数単位当たり施設別コスト | $[④ \div ⑥]$ | 19,654 円/件 |

## 総合評価(2021年度)

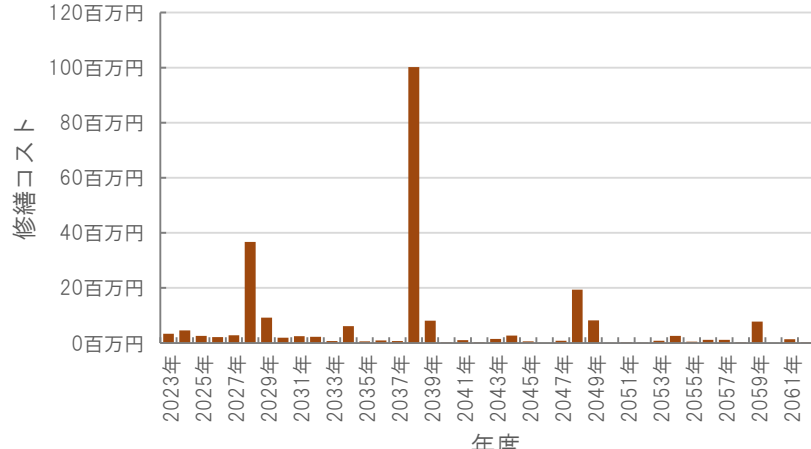
### レーダーチャート(同分類施設との偏差値を掲載)



### 二軸グラフ(同分類施設との比較)



## 維持管理費等試算額



**[今後40年間の試算額合計]**


|           |                   |
|-----------|-------------------|
| 運用コスト計    | 184,322 千円        |
| 修繕コスト計    | 236,774 千円        |
| <b>合計</b> | <b>421,096 千円</b> |

運用コスト: 法令点検, 定期点検, 日常点検, 清掃, 光熱費, 消耗品費等  
修繕コスト: 建築, 電気設備, 機械設備の修繕更新, 長寿命化改修費用

※建物を目標耐用年数(RC80年目, その他は60年)まで維持管理した場合の試算額です。  
※建て替え及び解体費用は試算額へは含みません。

公共施設カルテ 施設別データ

施設基本情報 公民館-1

|       |                     |      |        |   |
|-------|---------------------|------|--------|---|
| 施設名称  | 高知市立中央公民館(高知市文化プラザ) |      |        |   |
| 所在地   | 通しNo. 153<br>九反田2-1 |      | 担当部署   | 文化振興課   |
| 開設時期  | 2001年               | 利用面積 | 5,189㎡ | 施設分類  |
| 目的機能  | 公民館                 |      |        |  |
| 避難時指定 | 緊急避難場所              |      |        |   |
| 津波浸水深 | 1.0~2.0m            |      |        |   |

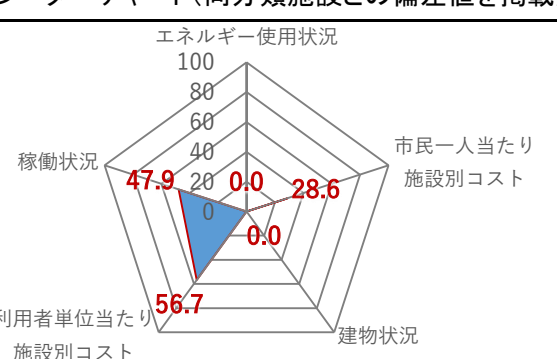
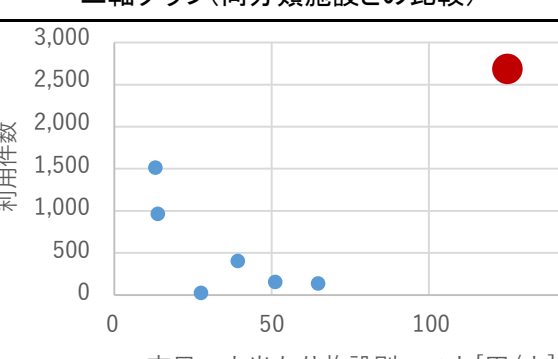
施設収支情報(2021年度)

|                |                                 |
|----------------|---------------------------------|
| ①収入            | 8,282 千円                        |
| ②支出            | 48,220 千円                       |
| ③減価償却費         | 324 千円/年                        |
| ④施設別コスト        | $[(②+③)-①]$ 40,262 千円           |
| ⑤市民1人当たり施設別コスト | $[④ \div \text{高知市人口}]$ 124 円/人 |

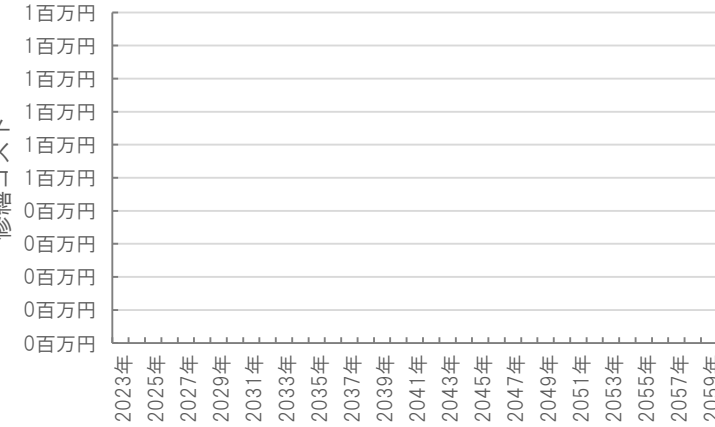
利用状況(2021年度)

|                 |              |            |
|-----------------|--------------|------------|
| ⑥年間利用数          | 利用件数         | 2,638 件/年  |
| ⑦利用数単位当たり施設別コスト | $[④ \div ⑥]$ | 15,262 円/件 |

総合評価(2021年度) ※建物状況は別途施設へ計上


|  |  |
|--|--|
| <p>レーダーチャート(同分類施設との偏差値を掲載)</p>  | <p>二軸グラフ(同分類施設との比較)</p>  |
|--|--|

維持管理費等試算額 ※別途複合主施設へ計上

|   |  |        |      |        |      |    |      |
|---|--|--------|------|--------|------|----|------|
| <p>100万円<br/>100万円<br/>100万円<br/>100万円<br/>100万円<br/>100万円<br/>0百万円<br/>0百万円<br/>0百万円<br/>0百万円<br/>0百万円</p>  <p>年度</p> | <p>[今後40年間の試算額合計]</p> <table border="1"> <tr> <td>運用コスト計</td> <td>0 千円</td> </tr> <tr> <td>修繕コスト計</td> <td>0 千円</td> </tr> <tr> <td>合計</td> <td>0 千円</td> </tr> </table> <p>運用コスト: 法令点検, 定期点検, 日常点検, 清掃, 光熱費, 消耗品費等</p> <p>修繕コスト: 建築, 電気設備, 機械設備の修繕更新, 長寿命化改修費用</p> <p>※建物を目標耐用年数(RC80年目, その他は60年)まで維持管理した場合の試算額です。</p> <p>※建て替え及び解体費用は試算額へは含みません。</p> | 運用コスト計 | 0 千円 | 修繕コスト計 | 0 千円 | 合計 | 0 千円 |
| 運用コスト計  | 0 千円   |        |      |        |      |    |      |
| 修繕コスト計  | 0 千円   |        |      |        |      |    |      |
| 合計  | 0 千円   |        |      |        |      |    |      |

# 公共施設カルテ 施設別データ

## 施設基本情報 公民館-2

|              |           |             |             |   |     |
|--------------|-----------|-------------|-------------|---|-----|
| <b>施設名称</b>  | 通しNo. 154 |             |             | <b>高知市鏡公民館(鏡文化ステーションRIO)</b>  |     |
| <b>所在地</b>   | 鏡大利1番地    |             | <b>担当部署</b> | 文化振興課   |     |
| <b>開設時期</b>  | 1995年     | <b>利用面積</b> | 350㎡        | <b>施設分類</b>   | 公民館 |
| <b>目的機能</b>  | 公民館       |             |             |  |     |
| <b>避難時指定</b> |           |             |             |   |     |
| <b>津波浸水深</b> | 0m        |             |             |   |     |

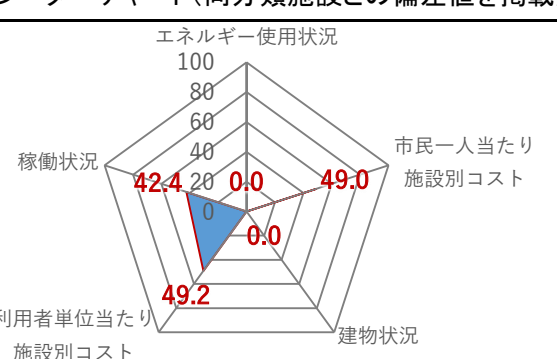
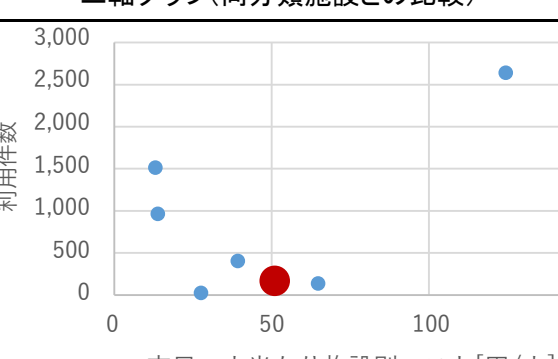
## 施設収支情報(2021年度)

|                       |                     |
|-----------------------|---------------------|
| <b>①収入</b>            | 35 千円               |
| <b>②支出</b>            | 10,073 千円           |
| <b>③減価償却費</b>         | 6,531 千円/年          |
| <b>④施設別コスト</b>        | [(②+③)-①] 16,569 千円 |
| <b>⑤市民1人当たり施設別コスト</b> | [④÷高知市人口] 51 円/人    |

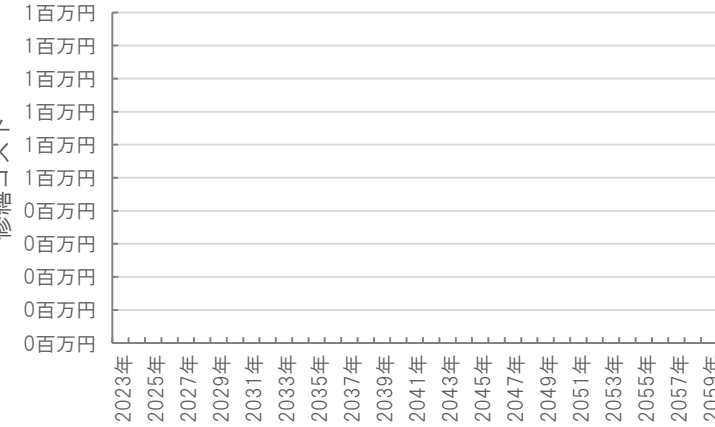
## 利用状況(2021年度)

|                        |                   |
|------------------------|-------------------|
| <b>⑥年間利用数</b>          | 利用件数 154 件/年      |
| <b>⑦利用数単位当たり施設別コスト</b> | [④÷⑥] 107,591 円/件 |

## 総合評価(2021年度) ※建物状況は別途施設へ計上

|   |   |
|---|---|
| <p><b>レーダーチャート(同分類施設との偏差値を掲載)</b></p>  | <p><b>二軸グラフ(同分類施設との比較)</b></p>  |
|---|---|

## 維持管理費等試算額 ※別途複合主施設へ計上

|   |  |        |      |        |      |           |             |
|---|--|--------|------|--------|------|-----------|-------------|
| <p><b>100万円</b></p>  <p style="text-align: center;">年度</p> | <p><b>[今後40年間の試算額合計]</b></p> <table style="width: 100%;"> <tr> <td style="width: 70%;">運用コスト計</td> <td style="text-align: right;">0 千円</td> </tr> <tr> <td>修繕コスト計</td> <td style="text-align: right;">0 千円</td> </tr> <tr> <td><b>合計</b></td> <td style="text-align: right;"><b>0 千円</b></td> </tr> </table> <p> <small>運用コスト: 法令点検, 定期点検, 日常点検, 清掃, 光熱費, 消耗品費等</small><br/> <small>修繕コスト: 建築, 電気設備, 機械設備の修繕更新, 長寿命化改修費用</small> </p> <p> <small>※建物を目標耐用年数(RC80年目, その他は60年)まで維持管理した場合の試算額です。</small><br/> <small>※建て替え及び解体費用は試算額へは含みません。</small> </p> | 運用コスト計 | 0 千円 | 修繕コスト計 | 0 千円 | <b>合計</b> | <b>0 千円</b> |
| 運用コスト計  | 0 千円   |        |      |        |      |           |             |
| 修繕コスト計  | 0 千円   |        |      |        |      |           |             |
| <b>合計</b>   | <b>0 千円</b>  |        |      |        |      |           |             |



公共施設カルテ 施設別データ

|       |  |      |       |
|-------|--|------|-------|
| 施設名称  | 高知市立梅ノ木公民館   |      |       |
| 所在地   | 通しNo. 156<br>鏡梅ノ木1236番地1   | 担当部署 | 文化振興課 |
| 開設時期  | 1966年  | 利用面積 | 209㎡  |
| 施設分類  | 公民館  |      |       |
| 目的機能  | 実際生活に即する教育, 学術, 文化に関する各種事業を行い, 住民の教育の向上, 健康の増進, 情操の純化を図り, 生活文化の振興, 社会福祉の増進に寄与することを目的とする社会教育施設。 |      |       |
| 避難時指定 | 指定避難所  |      |       |
| 津波浸水深 | 0m   |      |       |



施設収支情報(2021年度)

|                |                                |
|----------------|--------------------------------|
| ①収入            | 46 千円                          |
| ②支出            | 18,916 千円                      |
| ③減価償却費         | 2,105 千円/年                     |
| ④施設別コスト        | $[(②+③)-①]$ 20,975 千円          |
| ⑤市民1人当たり施設別コスト | $[④ \div \text{高知市人口}]$ 65 円/人 |

利用状況(2021年度)

|                 |                          |
|-----------------|--------------------------|
| ⑥年間利用数          | 利用件数 137 件/年             |
| ⑦利用数単位当たり施設別コスト | $[④ \div ⑥]$ 153,102 円/件 |

総合評価(2021年度)

レーダーチャート(同分類施設との偏差値を掲載)

二軸グラフ(同分類施設との比較)

維持管理費等試算額

[今後40年間の試算額合計]

|           |                   |
|-----------|-------------------|
| 運用コスト計    | 242,166 千円        |
| 修繕コスト計    | 328,441 千円        |
| <b>合計</b> | <b>570,607 千円</b> |

運用コスト: 法令点検, 定期点検, 日常点検, 清掃, 光熱費, 消耗品費等


修繕コスト: 建築, 電気設備, 機械設備の修繕更新, 長寿命化改修費用

※建物を目標耐用年数(RC80年目, その他は60年)まで維持管理した場合の試算額です。

※建て替え及び解体費用は試算額へは含みません。

公共施設カルテ 施設別データ

施設基本情報 公民館-4

|       |  |      |      |   |     |
|-------|--|------|------|---|-----|
| 施設名称  | 高知市立土佐山公民館   |      |      |   |     |
| 所在地   | 通しNo. 158<br>土佐山122-1  |      | 担当部署 | 文化振興課   |     |
| 開設時期  | 2004年  | 利用面積 | 876㎡ | 施設分類  | 公民館 |
| 目的機能  | 実際生活に即する教育, 学術, 文化に関する各種事業を行い, 住民の教育の向上, 健康の増進, 情操の純化を図り, 生活文化の振興, 社会福祉の増進に寄与することを目的とする社会教育施設。 |      |      |  |     |
| 避難時指定 | 指定緊急避難場所 指定避難所   |      |      |   |     |
| 津波浸水深 | 0m   |      |      |   |     |


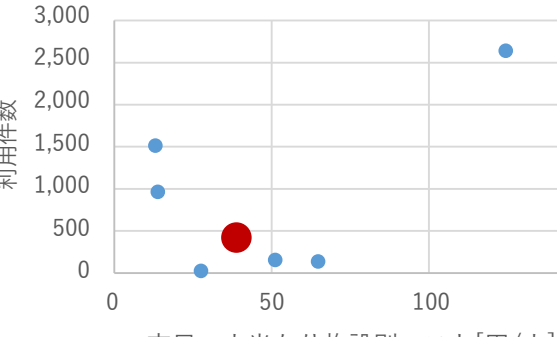
施設収支情報(2021年度)

|                |                                |
|----------------|--------------------------------|
| ①収入            | 0 千円                           |
| ②支出            | 10,352 千円                      |
| ③減価償却費         | 2,366 千円/年                     |
| ④施設別コスト        | $[(②+③)-①]$ 12,718 千円          |
| ⑤市民1人当たり施設別コスト | $[④ \div \text{高知市人口}]$ 39 円/人 |

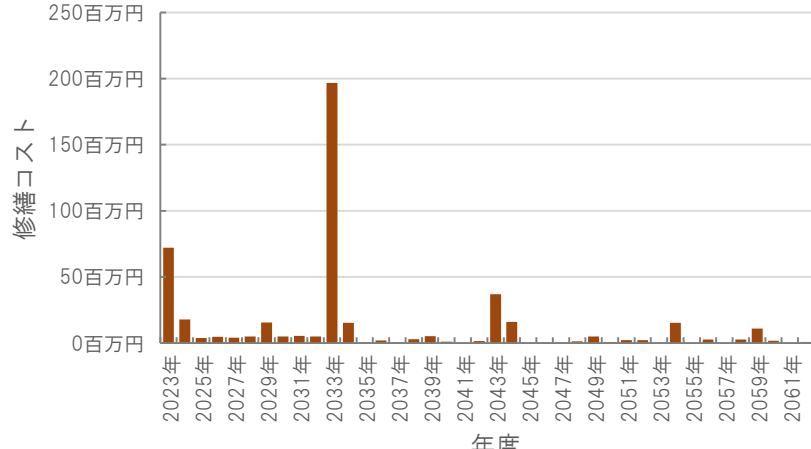
利用状況(2021年度)

|                 |              |            |
|-----------------|--------------|------------|
| ⑥年間利用数          | 利用件数         | 404 件/年    |
| ⑦利用数単位当たり施設別コスト | $[④ \div ⑥]$ | 31,480 円/件 |


総合評価(2021年度)

|  |  |
|--|--|
| <p>レーダーチャート(同分類施設との偏差値を掲載)</p>  | <p>二軸グラフ(同分類施設との比較)</p>  |
|--|--|

維持管理費等試算額

|   |  |        |            |        |            |    |            |
|---|--|--------|------------|--------|------------|----|------------|
|  | <p>[今後40年間の試算額合計]</p> <table border="1"> <tr> <td>運用コスト計</td> <td>348,044 千円</td> </tr> <tr> <td>修繕コスト計</td> <td>463,435 千円</td> </tr> <tr> <td>合計</td> <td>811,479 千円</td> </tr> </table> <p>運用コスト: 法令点検, 定期点検, 日常点検, 清掃, 光熱費, 消耗品費等</p> <p>修繕コスト: 建築, 電気設備, 機械設備の修繕更新, 長寿命化改修費用</p> <p>※建物を目標耐用年数(RC80年目, その他は60年)まで維持管理した場合の試算額です。</p> <p>※建て替え及び解体費用は試算額へは含みません。</p> | 運用コスト計 | 348,044 千円 | 修繕コスト計 | 463,435 千円 | 合計 | 811,479 千円 |
| 運用コスト計  | 348,044 千円   |        |            |        |            |    |            |
| 修繕コスト計  | 463,435 千円   |        |            |        |            |    |            |
| 合計  | 811,479 千円   |        |            |        |            |    |            |

# 公共施設カルテ 施設別データ

|       |  |      |        |   |
|-------|--|------|--------|---|
| 施設名称  | 高知市立春野公民館  |      |        |   |
| 所在地   | 通しNo. 159<br>春野町西分19番地   | 担当部署 | 文化振興課  |   |
| 開設時期  | 1972年  | 利用面積 | 1,029㎡ | 施設分類  |
| 目的機能  | 実際生活に即する教育, 学術, 文化に関する各種事業を行い, 住民の教育の向上, 健康の増進, 情操の純化を図り, 生活文化の振興, 社会福祉の増進に寄与することを目的とする社会教育施設。 |      |        |  |
| 避難時指定 | 指定緊急避難場所 指定避難所   |      |        |   |
| 津波浸水深 |  |      |        |   |

## 施設収支情報(2021年度)

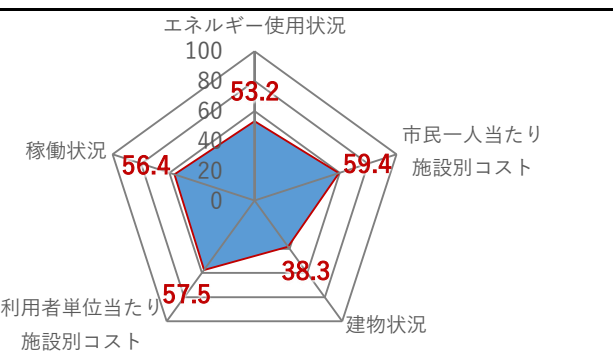
|                |                                |
|----------------|--------------------------------|
| ①収入            | 94 千円                          |
| ②支出            | 2,647 千円                       |
| ③減価償却費         | 1,944 千円/年                     |
| ④施設別コスト        | $[(②+③)-①]$ 4,497 千円           |
| ⑤市民1人当たり施設別コスト | $[④ \div \text{高知市人口}]$ 14 円/人 |

## 利用状況(2021年度)

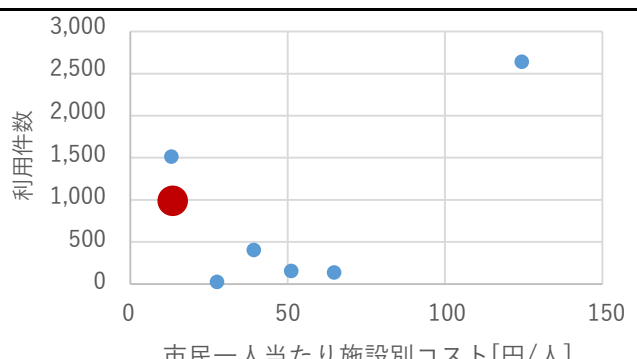
|                 |              |           |
|-----------------|--------------|-----------|
| ⑥年間利用数          | 利用件数         | 962 件/年   |
| ⑦利用数単位当たり施設別コスト | $[④ \div ⑥]$ | 4,675 円/件 |

## 総合評価(2021年度)

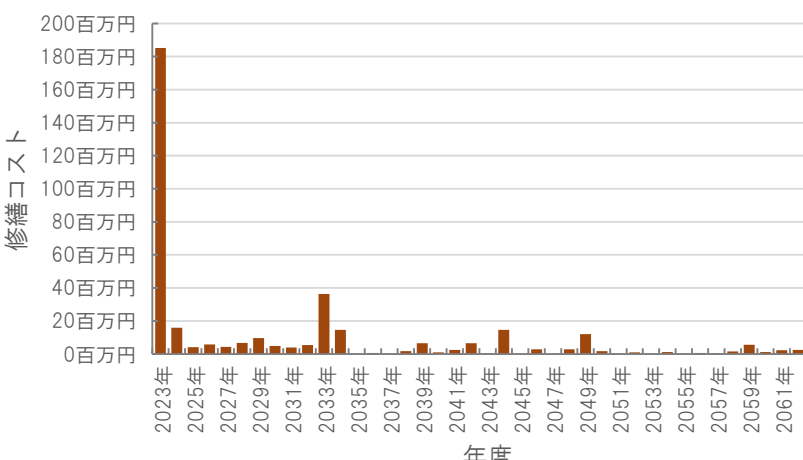
### レーダーチャート(同分類施設との偏差値を掲載)



### 二軸グラフ(同分類施設との比較)



## 維持管理費等試算額



### [今後40年間の試算額合計]

|           |                   |
|-----------|-------------------|
| 運用コスト計    | 405,796 千円        |
| 修繕コスト計    | 368,148 千円        |
| <b>合計</b> | <b>773,943 千円</b> |

運用コスト: 法令点検, 定期点検, 日常点検, 清掃, 光熱費, 消耗品費等  
 修繕コスト: 建築, 電気設備, 機械設備の修繕更新, 長寿命化改修費用

※建物を目標耐用年数(RC80年目, その他は60年)まで維持管理した場合の試算額です。  
 ※建て替え及び解体費用は試算額へは含みません。

# 公共施設カルテ 施設別データ

|       |  |      |       |
|-------|--|------|-------|
| 施設名称  | 高知市立春野公民館南ヶ丘分館   |      |       |
| 所在地   | 通しNo. 174<br>春野町南ヶ丘一丁目2番地1   | 担当部署 | 文化振興課 |
| 開設時期  | 1999年  | 利用面積 | 537㎡  |
| 施設分類  | 公民館  |      |       |
| 目的機能  | 実際生活に即する教育, 学術, 文化に関する各種事業を行い, 住民の教育の向上, 健康の増進, 情操の純化を図り, 生活文化の振興, 社会福祉の増進に寄与することを目的とする社会教育施設。 |      |       |
| 避難時指定 | 指定緊急避難場所 指定避難所   |      |       |
| 津波浸水深 |  |      |       |



## 施設収支情報(2021年度)

|                |                                |
|----------------|--------------------------------|
| ①収入            | 43 千円                          |
| ②支出            | 2,139 千円                       |
| ③減価償却費         | 2,137 千円/年                     |
| ④施設別コスト        | $[(②+③)-①]$ 4,233 千円           |
| ⑤市民1人当たり施設別コスト | $[④ \div \text{高知市人口}]$ 13 円/人 |

## 利用状況(2021年度)

|                 |              |           |
|-----------------|--------------|-----------|
| ⑥年間利用数          | 利用件数         | 1,514 件/年 |
| ⑦利用数単位当たり施設別コスト | $[④ \div ⑥]$ | 2,796 円/件 |

## 総合評価(2021年度)

### レーダーチャート(同分類施設との偏差値を掲載)

### 二軸グラフ(同分類施設との比較)

## 維持管理費等試算額

**[今後40年間の試算額合計]**

|           |                   |
|-----------|-------------------|
| 運用コスト計    | 191,531 千円        |
| 修繕コスト計    | 249,075 千円        |
| <b>合計</b> | <b>440,606 千円</b> |

運用コスト: 法令点検, 定期点検, 日常点検, 清掃, 光熱費, 消耗品費等  
 修繕コスト: 建築, 電気設備, 機械設備の修繕更新, 長寿命化改修費用

※建物を目標耐用年数(RC80年目, その他は60年)まで維持管理した場合の試算額です。  
 ※建て替え及び解体費用は試算額へは含みません。

公共施設カルテ 施設別データ

施設基本情報 公民館-7

|       |  |      |          |
|-------|--|------|----------|
| 施設名称  | 高知市土佐山夢産地パーク交流館「かわせみ」  |      |          |
| 所在地   | 通しNo. 176<br>土佐山桑尾1856番地1  | 担当部署 | 土佐山地域振興課 |
| 開設時期  | 2012年  | 利用面積 | 1,221㎡   |
| 施設分類  | 公民館  |      |          |
| 目的機能  | 中山間地域における有機農業等を振興し、市民の自主的なコミュニティ活動を推進することにより、地域への愛着をはぐくむとともに、市民相互の交流を図り、もって地域文化の向上と連帯感あふれる豊かな地域社会の形成に寄与する。 |      |          |
| 避難時指定 | 指定避難所  |      |          |
| 津波浸水深 | 0m   |      |          |



施設収支情報(2021年度)

|                |                           |
|----------------|---------------------------|
| ①収入            | 4,270 千円                  |
| ②支出            | 5,991 千円                  |
| ③減価償却費         | 7,214 千円/年                |
| ④施設別コスト        | $[(2)+(3)]-①$<br>8,935 千円 |
| ⑤市民1人当たり施設別コスト | $④ \div$ 高知市人口<br>28 円/人  |

利用状況(2021年度)

|                 |            |             |
|-----------------|------------|-------------|
| ⑥年間利用数          | 利用件数       | 24 組/年      |
| ⑦利用数単位当たり施設別コスト | $④ \div ⑥$ | 372,292 円/組 |

総合評価(2021年度)

レーダーチャート(同分類施設との偏差値を掲載)

二軸グラフ(同分類施設との比較)

維持管理費等試算額

[今後40年間の試算額合計]

|           |                   |
|-----------|-------------------|
| 運用コスト計    | 435,382 千円        |
| 修繕コスト計    | 513,127 千円        |
| <b>合計</b> | <b>948,510 千円</b> |

運用コスト: 法令点検, 定期点検, 日常点検, 清掃, 光熱費, 消耗品費等


修繕コスト: 建築, 電気設備, 機械設備の修繕更新, 長寿命化改修費用

※建物を目標耐用年数(RC80年目, その他は60年)まで維持管理した場合の試算額です。

※建て替え及び解体費用は試算額へは含みません。

# 公共施設カルテ 施設別データ

## 施設基本情報 その他集会施設-1

|       |   |      |           |   |
|-------|---|------|-----------|---|
| 施設名称  | 高知市工石山青少年の家                                     |      |           |   |
| 所在地   | 通しNo. 255<br>土佐山高川1898-33                       | 担当部署 | 青少年・事務管理課 |   |
| 開設時期  | 1974年   | 利用面積 | 2,447㎡    | 施設分類  |
| 目的機能  | 県民・市民の森工石山ののちで、豊かな自然を生かした体験活動や仲間との交流が出来る宿泊研修施設。 |      |           |  |
| 避難時指定 | 指定避難所   |      |           |   |
| 津波浸水深 | 0m  |      |           |   |

### 施設収支情報(2021年度)

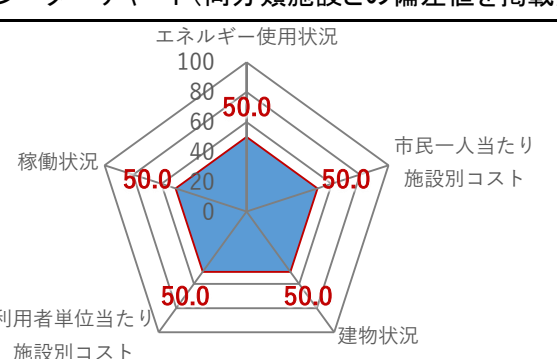
|                |                                 |
|----------------|---------------------------------|
| ①収入            | 2,500 千円                        |
| ②支出            | 58,516 千円                       |
| ③減価償却費         | 11,972 千円/年                     |
| ④施設別コスト        | $[(②+③)-①]$ 67,988 千円           |
| ⑤市民1人当たり施設別コスト | $[④ \div \text{高知市人口}]$ 210 円/人 |

### 利用状況(2021年度)

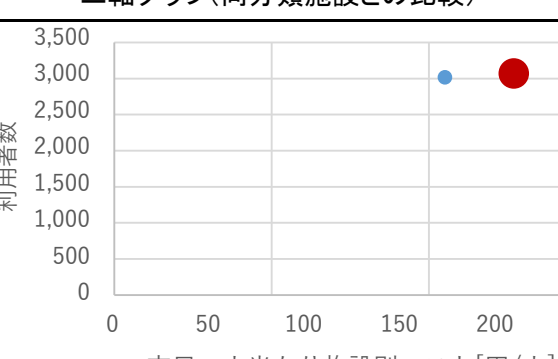
|                 |              |            |
|-----------------|--------------|------------|
| ⑥年間利用数          | 利用者数         | 3,015 人/年  |
| ⑦利用数単位当たり施設別コスト | $[④ \div ⑥]$ | 22,550 円/人 |

### 総合評価(2021年度)

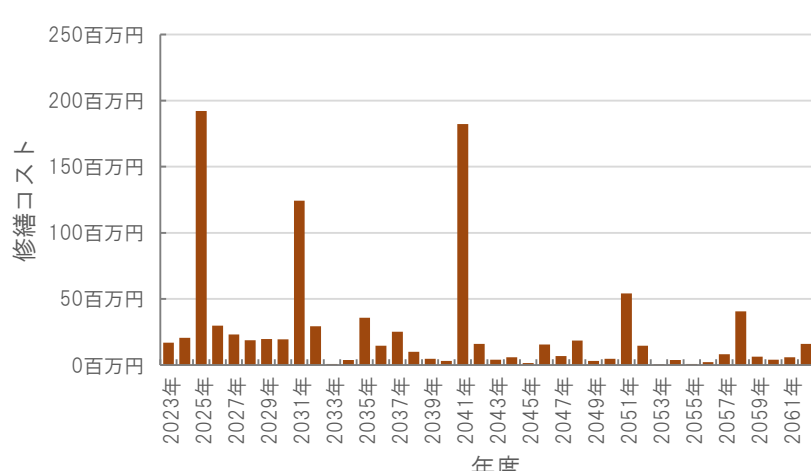
#### レーダーチャート(同分類施設との偏差値を掲載)



#### 二軸グラフ(同分類施設との比較)



### 維持管理費等試算額



**[今後40年間の試算額合計]**

|           |                     |
|-----------|---------------------|
| 運用コスト計    | 870,366 千円          |
| 修繕コスト計    | 1,006,873 千円        |
| <b>合計</b> | <b>1,877,239 千円</b> |

運用コスト: 法令点検, 定期点検, 日常点検, 清掃, 光熱費, 消耗品費等


修繕コスト: 建築, 電気設備, 機械設備の修繕更新, 長寿命化改修費用

※建物を目標耐用年数(RC80年目, その他は60年)まで維持管理した場合の試算額です。

※建て替え及び解体費用は試算額へは含みません。

# 公共施設カルテ 施設別データ

## 施設基本情報 文化センター・文化会館-1

|       |                       |      |        |   |             |
|-------|-----------------------|------|--------|---|-------------|
| 施設名称  | 高知市立旭文化センター(木村会館)     |      |        |   |             |
| 所在地   | 通しNo. 270<br>旭町三丁目121 |      | 担当部署   | 文化振興課   |             |
| 開設時期  | 1979年                 | 利用面積 | 1,402㎡ | 施設分類  | 文化センター・文化会館 |
| 目的機能  | 文化センター                |      |        |  |             |
| 避難時指定 | 指定緊急避難場所 指定避難所        |      |        |   |             |
| 津波浸水深 | 0m                    |      |        |   |             |

## 施設収支情報(2021年度)

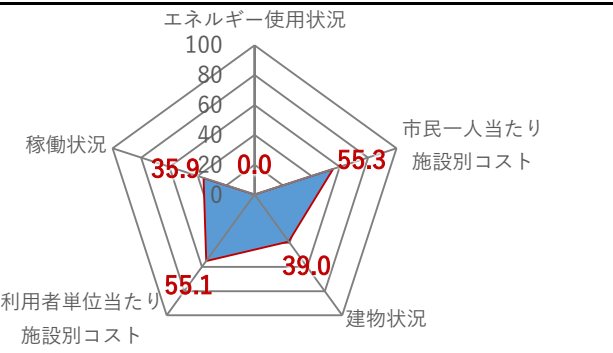
|                |                                |
|----------------|--------------------------------|
| ①収入            | 544 千円                         |
| ②支出            | 2,579 千円                       |
| ③減価償却費         | 16,320 千円/年                    |
| ④施設別コスト        | $[(②+③)-①]$ 18,355 千円          |
| ⑤市民1人当たり施設別コスト | $[④ \div \text{高知市人口}]$ 57 円/人 |

## 利用状況(2021年度)

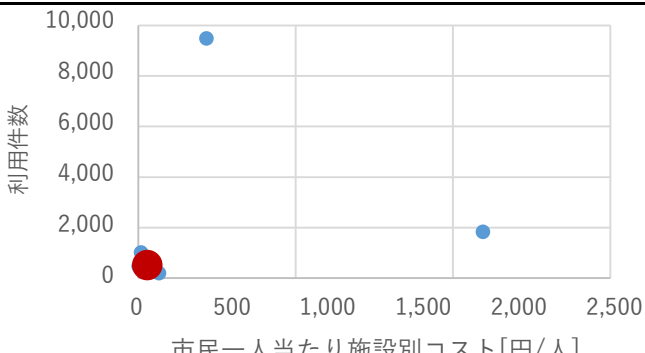
|                 |              |            |
|-----------------|--------------|------------|
| ⑥年間利用数          | 利用件数         | 464 件/年    |
| ⑦利用数単位当たり施設別コスト | $[④ \div ⑥]$ | 39,558 円/件 |

## 総合評価(2021年度)

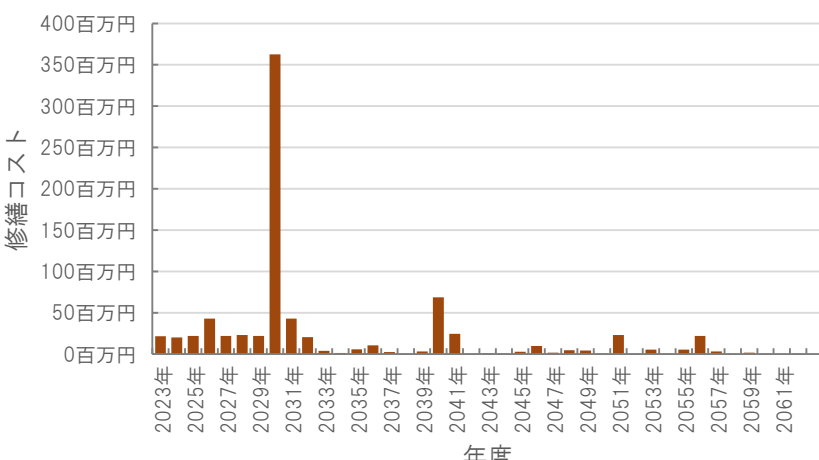
### レーダーチャート(同分類施設との偏差値を掲載)



### 二軸グラフ(同分類施設との比較)



## 維持管理費等試算額



[今後40年間の試算額合計]

|           |                     |
|-----------|---------------------|
| 運用コスト計    | 693,927 千円          |
| 修繕コスト計    | 805,304 千円          |
| <b>合計</b> | <b>1,499,231 千円</b> |

運用コスト: 法令点検, 定期点検, 日常点検, 清掃, 光熱費, 消耗品費等


修繕コスト: 建築, 電気設備, 機械設備の修繕更新, 長寿命化改修費用

※建物を目標耐用年数(RC80年目, その他は60年)まで維持管理した場合の試算額です。

※建て替え及び解体費用は試算額へは含みません。

公共施設カルテ 施設別データ

施設基本情報 文化センター・文化会館-2

|       |                     |      |      |   |             |
|-------|---------------------|------|------|---|-------------|
| 施設名称  | 通しNo. 271           |      |      | <b>高知市筆山文化会館①</b>   |             |
| 所在地   | 小石木町30-4            |      | 担当部署 | 観光企画課   |             |
| 開設時期  | 1963年               | 利用面積 | 478㎡ | 施設分類  | 文化センター・文化会館 |
| 目的機能  | 高知市民の文化、芸術の向上に寄与する。 |      |      |  |             |
| 避難時指定 |                     |      |      |   |             |
| 津波浸水深 | 0m                  |      |      |   |             |

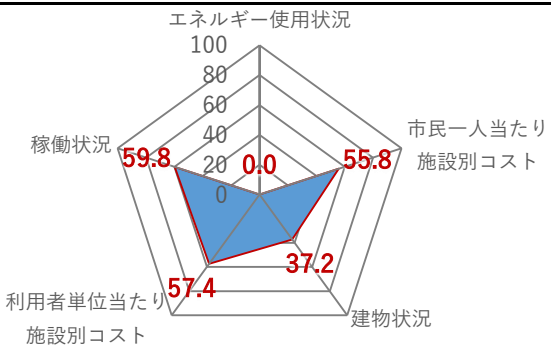
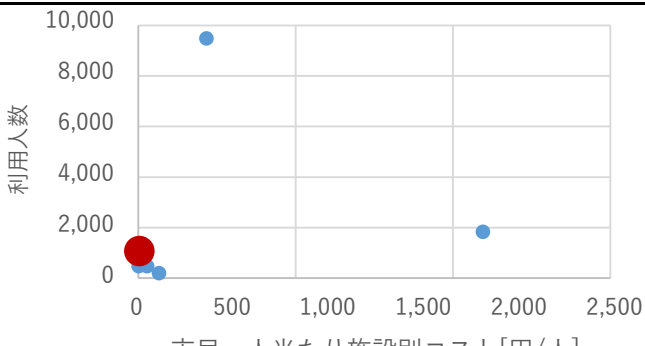
施設収支情報(2021年度)

|                |                         |          |
|----------------|-------------------------|----------|
| ①収入            |                         | 1,233 千円 |
| ②支出            |                         | 6,599 千円 |
| ③減価償却費         |                         | 270 千円/年 |
| ④施設別コスト        | $[(②+③)-①]$             | 5,636 千円 |
| ⑤市民1人当たり施設別コスト | $[④ \div \text{高知市人口}]$ | 17 円/人   |

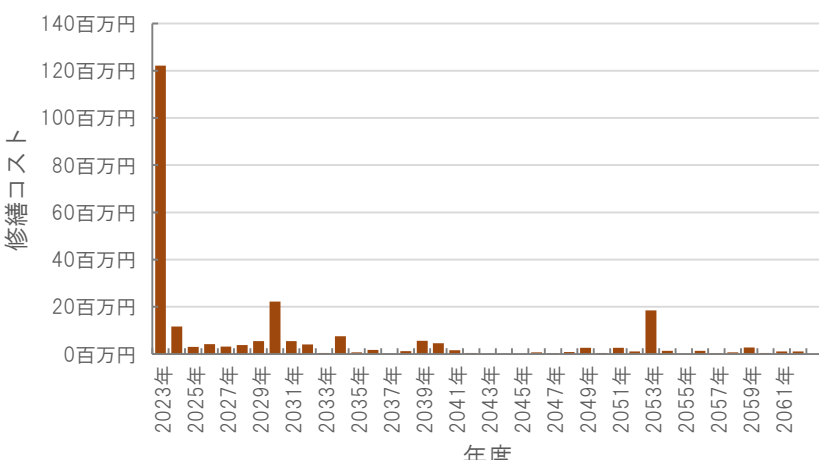
利用状況(2021年度)

|                 |              |           |
|-----------------|--------------|-----------|
| ⑥年間利用数          | 利用人数         | 1,009 人/年 |
| ⑦利用数単位当たり施設別コスト | $[④ \div ⑥]$ | 5,586 円/人 |

総合評価(2021年度)

|  |  |
|--|--|
| <p>レーダーチャート(同分類施設との偏差値を掲載)</p>  | <p>二軸グラフ(同分類施設との比較)</p>  |
|--|--|


維持管理費等試算額

|   |   |        |            |        |            |           |                   |
|---|---|--------|------------|--------|------------|-----------|-------------------|
|  | <p>[今後40年間の試算額合計]</p> <table border="1"> <tr> <td>運用コスト計</td> <td style="text-align: right;">169,332 千円</td> </tr> <tr> <td>修繕コスト計</td> <td style="text-align: right;">246,045 千円</td> </tr> <tr> <td><b>合計</b></td> <td style="text-align: right;"><b>415,377 千円</b></td> </tr> </table> <p>運用コスト: 法令点検, 定期点検, 日常点検, 清掃, 光熱費, 消耗品費等</p> <p>修繕コスト: 建築, 電気設備, 機械設備の修繕更新, 長寿命化改修費用</p> <p>※建物を目標耐用年数(RC80年目, その他は60年)まで維持管理した場合の試算額です。</p> <p>※建て替え及び解体費用は試算額へは含みません。</p> | 運用コスト計 | 169,332 千円 | 修繕コスト計 | 246,045 千円 | <b>合計</b> | <b>415,377 千円</b> |
| 運用コスト計  | 169,332 千円  |        |            |        |            |           |                   |
| 修繕コスト計  | 246,045 千円  |        |            |        |            |           |                   |
| <b>合計</b>   | <b>415,377 千円</b>   |        |            |        |            |           |                   |



# 公共施設カルテ 施設別データ

## 施設基本情報 文化センター・文化会館-3

|       |   |      |        |   |             |
|-------|---|------|--------|---|-------------|
| 施設名称  | 通しNo. 272   |      |        | <b>高知市三里文化会館</b>  |             |
| 所在地   | 仁井田1652-1   |      | 担当部署   | 文化振興課   |             |
| 開設時期  | 1994年   | 利用面積 | 1,497㎡ | 施設分類  | 文化センター・文化会館 |
| 目的機能  | 市民の文化、芸術及びスポーツの振興に寄与するとともに、コミュニティの場を提供するため、ホール・控室・研修室・和室・高齢者ふれあいルームを設置している。 |      |        |  |             |
| 避難時指定 | 指定緊急避難場所 指定避難所  |      |        |   |             |
| 津波浸水深 | 0～1.0m  |      |        |   |             |

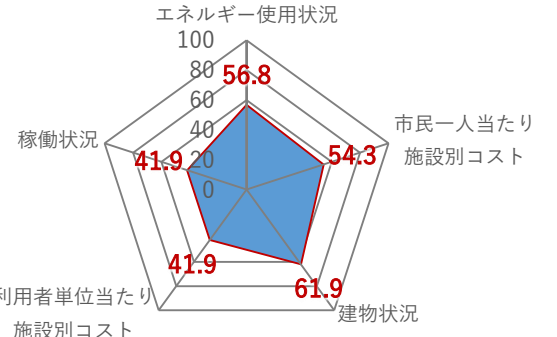
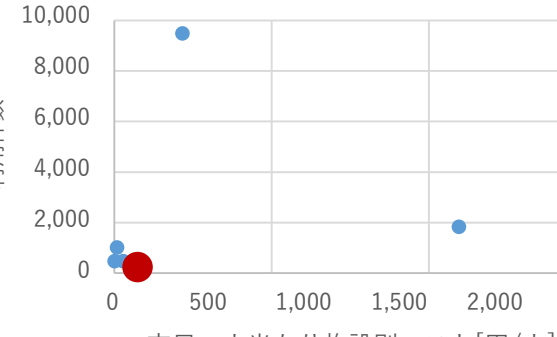
## 施設収支情報(2021年度)

|                |                     |  |
|----------------|---------------------|--|
| ①収入            | 427 千円              |  |
| ②支出            | 15,766 千円           |  |
| ③減価償却費         | 27,715 千円/年         |  |
| ④施設別コスト        | [(②+③)-①] 43,054 千円 |  |
| ⑤市民1人当たり施設別コスト | [④÷高知市人口] 133 円/人   |  |

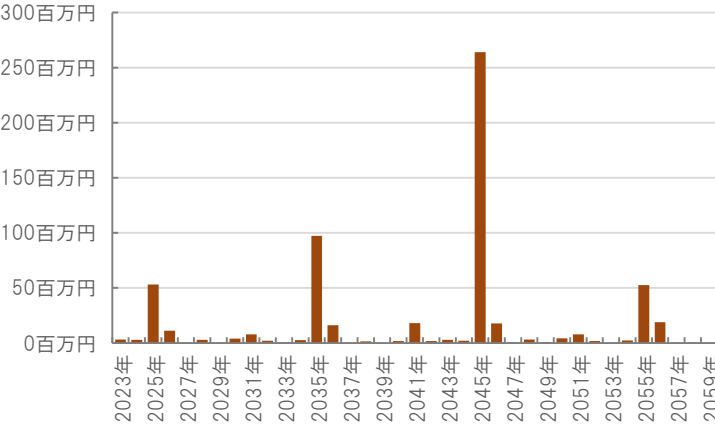
## 利用状況(2021年度)

|                 |                   |         |
|-----------------|-------------------|---------|
| ⑥年間利用数          | 利用件数              | 185 件/年 |
| ⑦利用数単位当たり施設別コスト | [④÷⑥] 232,724 円/件 |         |


## 総合評価(2021年度)

|  |  |
|--|--|
| <p>レーダーチャート(同分類施設との偏差値を掲載)</p>  | <p>二軸グラフ(同分類施設との比較)</p>  |
|--|--|

## 維持管理費等試算額


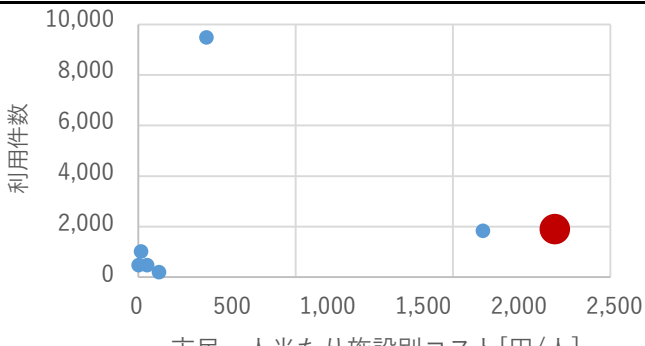
|   |   |        |            |        |            |           |                     |
|---|---|--------|------------|--------|------------|-----------|---------------------|
|  | <p>[今後40年間の試算額合計]</p> <table border="1"> <tr> <td>運用コスト計</td> <td style="text-align: right;">533,775 千円</td> </tr> <tr> <td>修繕コスト計</td> <td style="text-align: right;">619,851 千円</td> </tr> <tr> <td><b>合計</b></td> <td style="text-align: right;"><b>1,153,627 千円</b></td> </tr> </table> <p>運用コスト: 法令点検, 定期点検, 日常点検, 清掃, 光熱費, 消耗品費等</p> <p>修繕コスト: 建築, 電気設備, 機械設備の修繕更新, 長寿命化改修費用</p> <p>※建物を目標耐用年数(RC80年目, その他は60年)まで維持管理した場合の試算額です。</p> <p>※建て替え及び解体費用は試算額へは含みません。</p> | 運用コスト計 | 533,775 千円 | 修繕コスト計 | 619,851 千円 | <b>合計</b> | <b>1,153,627 千円</b> |
| 運用コスト計  | 533,775 千円  |        |            |        |            |           |                     |
| 修繕コスト計  | 619,851 千円  |        |            |        |            |           |                     |
| <b>合計</b>   | <b>1,153,627 千円</b>   |        |            |        |            |           |                     |

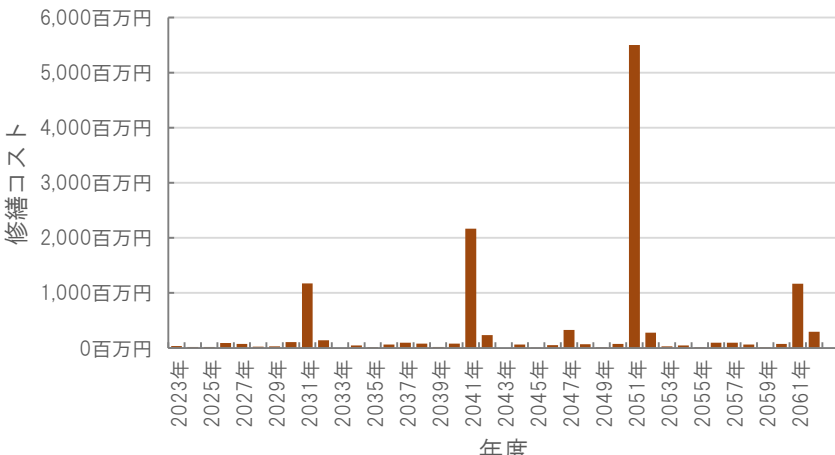
# 公共施設カルテ 施設別データ

| 施設基本情報 |   |      |         | 文化センター・文化会館-4   |             |
|--------|---|------|---------|---|-------------|
| 施設名称   | 通しNo. 273   |      |         | 高知市文化プラザ  |             |
| 所在地    | 九反田2-1  |      | 担当部署    | 文化振興課   |             |
| 開設時期   | 2001年   | 利用面積 | 35,889㎡ | 施設分類  | 文化センター・文化会館 |
| 目的機能   | 市民文化の継承と豊かで個性ある文化の創造を目指し、市民による文化・芸術活動及び生涯にわたる学習活動の展開並びに市民文化の振興に資すること。 |      |         |  |             |
| 避難時指定  | 指定緊急避難場所 指定避難所  |      |         |   |             |
| 津波浸水深  | 1.0~2.0m  |      |         |   |             |

| 施設収支情報(2021年度) |                                   |
|----------------|-----------------------------------|
| ①収入            | 0 千円                              |
| ②支出            | 210,910 千円                        |
| ③減価償却費         | 497,745 千円/年                      |
| ④施設別コスト        | $[(②+③)-①]$ 708,655 千円            |
| ⑤市民1人当たり施設別コスト | $[④ \div \text{高知市人口}]$ 2,190 円/人 |


| 利用状況(2021年度)    |                          |
|-----------------|--------------------------|
| ⑥年間利用数          | 利用件数 1,825 件/年           |
| ⑦利用数単位当たり施設別コスト | $[④ \div ⑥]$ 388,304 円/件 |

| 総合評価(2021年度)  |  |
|---|--|
| レーダーチャート(同分類施設との偏差値を掲載)   | 二軸グラフ(同分類施設との比較)   |
|  |  |

| 維持管理費等試算額   |   |        |               |        |               |    |               |
|---|---|--------|---------------|--------|---------------|----|---------------|
|  | <p>[今後40年間の試算額合計]</p> <table border="1"> <tr> <td>運用コスト計</td> <td>12,795,028 千円</td> </tr> <tr> <td>修繕コスト計</td> <td>12,815,398 千円</td> </tr> <tr> <td>合計</td> <td>25,610,426 千円</td> </tr> </table> <p>運用コスト: 法令点検, 定期点検, 日常点検, 清掃, 光熱費, 消耗品費等</p> <p>修繕コスト: 建築, 電気設備, 機械設備の修繕更新, 長寿命化改修費用</p> <p>※建物を目標耐用年数(RC80年目, その他は60年)まで維持管理した場合の試算額です。</p> <p>※建て替え及び解体費用は試算額へは含みません。</p> | 運用コスト計 | 12,795,028 千円 | 修繕コスト計 | 12,815,398 千円 | 合計 | 25,610,426 千円 |
| 運用コスト計  | 12,795,028 千円   |        |               |        |               |    |               |
| 修繕コスト計  | 12,815,398 千円   |        |               |        |               |    |               |
| 合計  | 25,610,426 千円   |        |               |        |               |    |               |

# 公共施設カルテ 施設別データ

## 施設基本情報 文化センター・文化会館-5

|       |  |      |        |   |
|-------|--|------|--------|---|
| 施設名称  | 高知市春野文化ホールピアステージ                               |      |        |   |
| 所在地   | 通しNo. 274<br>春野町西分340番地                        | 担当部署 | 文化振興課  |   |
| 開設時期  | 1996年  | 利用面積 | 3,529㎡ | 施設分類  |
| 目的機能  | 市民の明るく豊かな文化生活の向上と発展を目指し、市民による文化・芸術活動の振興に資するため。 |      |        |  |
| 避難時指定 | 指定緊急避難場所 指定避難所                                 |      |        |   |
| 津波浸水深 | 0m   |      |        |   |

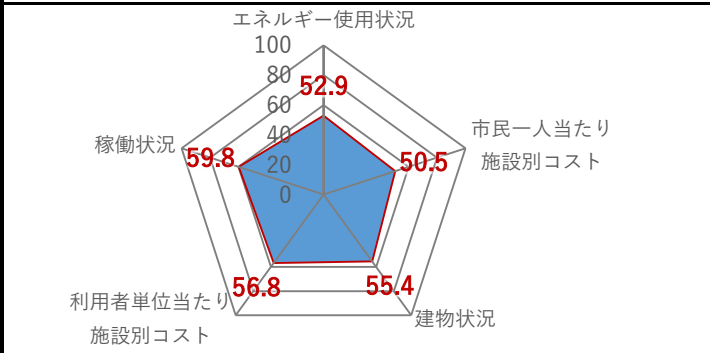
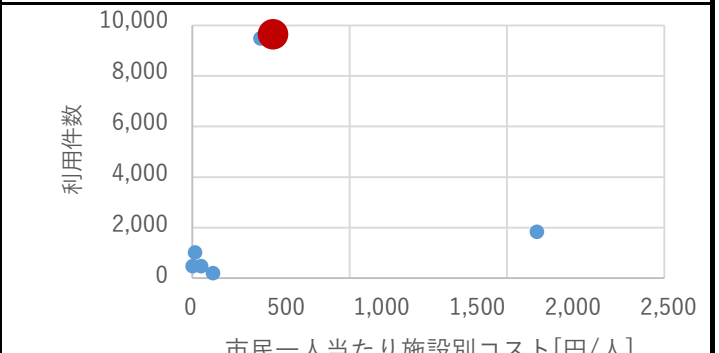
## 施設収支情報(2021年度)

|                |                                 |
|----------------|---------------------------------|
| ①収入            | 0 千円                            |
| ②支出            | 30,516 千円                       |
| ③減価償却費         | 109,566 千円/年                    |
| ④施設別コスト        | $[(②+③)-①]$ 140,082 千円          |
| ⑤市民1人当たり施設別コスト | $[④ \div \text{高知市人口}]$ 433 円/人 |

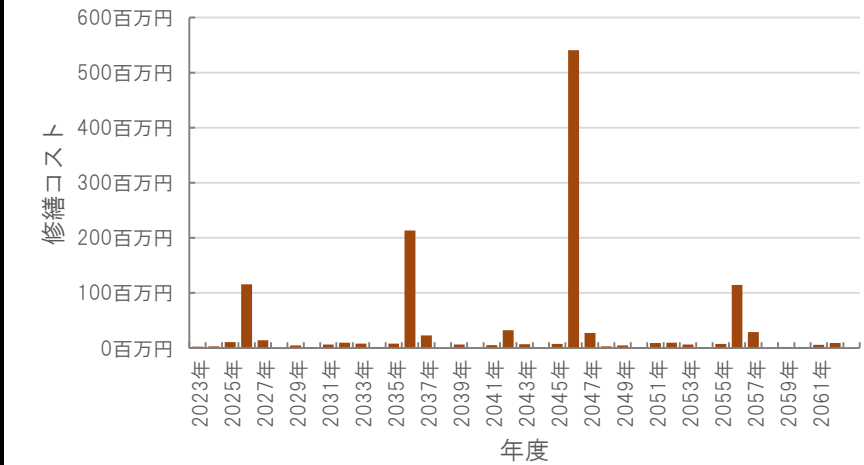
## 利用状況(2021年度)

|                 |              |            |
|-----------------|--------------|------------|
| ⑥年間利用数          | 利用件数         | 9,485 件/年  |
| ⑦利用数単位当たり施設別コスト | $[④ \div ⑥]$ | 14,769 円/件 |

## 総合評価(2021年度)

|   |  |
|---|--|
| <h3>レーダーチャート(同分類施設との偏差値を掲載)</h3>  | <h3>二軸グラフ(同分類施設との比較)</h3>  |
|---|--|


## 維持管理費等試算額

|  |  |        |              |        |              |           |                     |
|--|--|--------|--------------|--------|--------------|-----------|---------------------|
|  | <h3>[今後40年間の試算額合計]</h3> <table border="1"> <tr> <td>運用コスト計</td> <td>1,258,192 千円</td> </tr> <tr> <td>修繕コスト計</td> <td>1,255,523 千円</td> </tr> <tr> <td><b>合計</b></td> <td><b>2,513,715 千円</b></td> </tr> </table> <p>                     運用コスト: 法令点検, 定期点検, 日常点検, 清掃, 光熱費, 消耗品費等<br/>                     修繕コスト: 建築, 電気設備, 機械設備の修繕更新, 長寿命化改修費用                 </p> <p>                     ※建物を目標耐用年数(RC80年目, その他は60年)まで維持管理した場合の試算額です。<br/>                     ※建て替え及び解体費用は試算額へは含みません。                 </p> | 運用コスト計 | 1,258,192 千円 | 修繕コスト計 | 1,255,523 千円 | <b>合計</b> | <b>2,513,715 千円</b> |
| 運用コスト計   | 1,258,192 千円   |        |              |        |              |           |                     |
| 修繕コスト計   | 1,255,523 千円   |        |              |        |              |           |                     |
| <b>合計</b>  | <b>2,513,715 千円</b>  |        |              |        |              |           |                     |

# 公共施設カルテ 施設別データ

## 施設基本情報

文化センター・文化会館-6

|       |                     |      |      |   |             |
|-------|---------------------|------|------|---|-------------|
| 施設名称  | 通しNo. 884           |      |      | 高知市筆山文化会館②  |             |
| 所在地   | 小石木町30-4            |      | 担当部署 | 文化振興課   |             |
| 開設時期  | 1964年               | 利用面積 | 117㎡ | 施設分類  | 文化センター・文化会館 |
| 目的機能  | 高知市民の文化、芸術の向上に寄与する。 |      |      |  |             |
| 避難時指定 | 指定避難所               |      |      |   |             |
| 津波浸水深 | 0m                  |      |      |   |             |

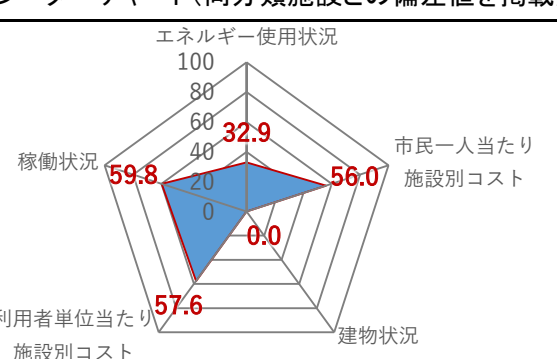
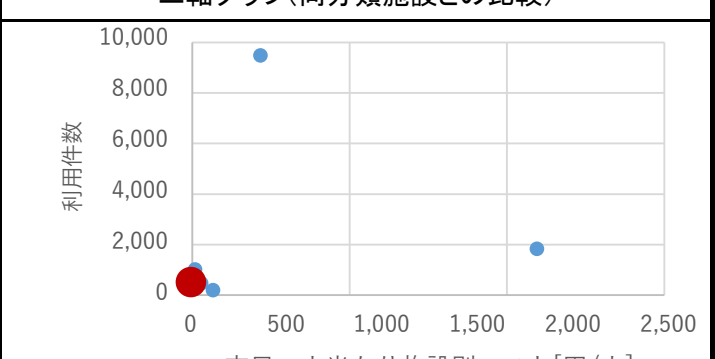
## 施設収支情報(2021年度)

|                |                               |
|----------------|-------------------------------|
| ①収入            | 983 千円                        |
| ②支出            | 1,622 千円                      |
| ③減価償却費         | 288 千円/年                      |
| ④施設別コスト        | $[(②+③)-①]$ 927 千円            |
| ⑤市民1人当たり施設別コスト | $[④ \div \text{高知市人口}]$ 3 円/人 |

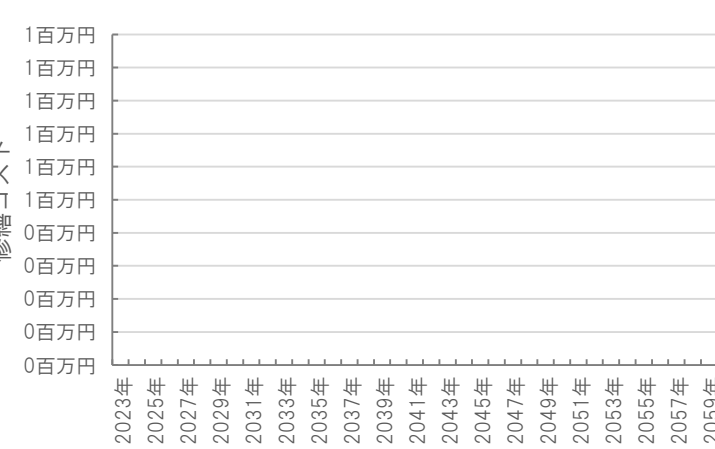
## 利用状況(2021年度)

|                 |              |           |
|-----------------|--------------|-----------|
| ⑥年間利用数          | 利用件数         | 462 件/年   |
| ⑦利用数単位当たり施設別コスト | $[④ \div ⑥]$ | 2,006 円/件 |

## 総合評価(2021年度) ※建物状況は別途施設へ計上


|  |  |
|--|--|
| <h3>レーダーチャート(同分類施設との偏差値を掲載)</h3>  | <h3>二軸グラフ(同分類施設との比較)</h3>  |
|--|--|

## 維持管理費等試算額 ※別途複合主施設へ計上

|   |  |        |      |        |      |    |      |
|---|--|--------|------|--------|------|----|------|
|    | <p>[今後40年間の試算額合計]</p> <table border="1"> <tr> <td>運用コスト計</td> <td>0 千円</td> </tr> <tr> <td>修繕コスト計</td> <td>0 千円</td> </tr> <tr> <td>合計</td> <td>0 千円</td> </tr> </table> | 運用コスト計 | 0 千円 | 修繕コスト計 | 0 千円 | 合計 | 0 千円 |
|   | 運用コスト計   | 0 千円   |      |        |      |    |      |
| 修繕コスト計  | 0 千円   |        |      |        |      |    |      |
| 合計  | 0 千円   |        |      |        |      |    |      |
| <p>運用コスト: 法令点検, 定期点検, 日常点検, 清掃, 光熱費, 消耗品費等</p> <p>修繕コスト: 建築, 電気設備, 機械設備の修繕更新, 長寿命化改修費用</p> <p>※建物を目標耐用年数(RC80年目, その他は60年)まで維持管理した場合の試算額です。</p> <p>※建て替え及び解体費用は試算額へは含みません。</p> |  |        |      |        |      |    |      |

# 公共施設カルテ 施設別データ

## 施設基本情報 市民会館-1

|       |  |      |      |   |      |
|-------|--|------|------|---|------|
| 施設名称  | 高知市立春野弘岡中市民会館  |      |      |   |      |
| 所在地   | 通しNo. 257<br>春野町弘岡中134-1   |      | 担当部署 | 人権同和・男女共同参画課  |      |
| 開設時期  | 1957年  | 利用面積 | 512㎡ | 施設分類  | 市民会館 |
| 目的機能  | ・基本的人権の尊重と人権・同和問題の速やかな解決に資するため人権啓発を推進するとともに福祉の向上や人権啓発の住民交流の拠点となる開かれたコミュニティセンターとして生活上の各種事業等を総合的に行う。 |      |      |  |      |
| 避難時指定 | 指定緊急避難場所 指定避難所   |      |      |   |      |
| 津波浸水深 | 0m   |      |      |   |      |

## 施設収支情報(2021年度)


|                |                            |
|----------------|----------------------------|
| ①収入            | 4,732 千円                   |
| ②支出            | 23,926 千円                  |
| ③減価償却費         | 9,198 千円/年                 |
| ④施設別コスト        | $[(2)+(3)]-①$<br>28,392 千円 |
| ⑤市民1人当たり施設別コスト | $④ \div$ 高知市人口<br>88 円/人   |

## 利用状況(2021年度)

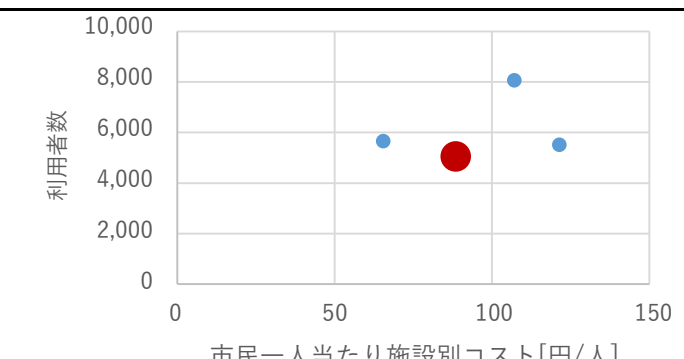
|                 |            |           |
|-----------------|------------|-----------|
| ⑥年間利用数          | 利用者数       | 4,948 人/年 |
| ⑦利用数単位当たり施設別コスト | $④ \div ⑥$ | 5,738 円/人 |

## 総合評価(2021年度)

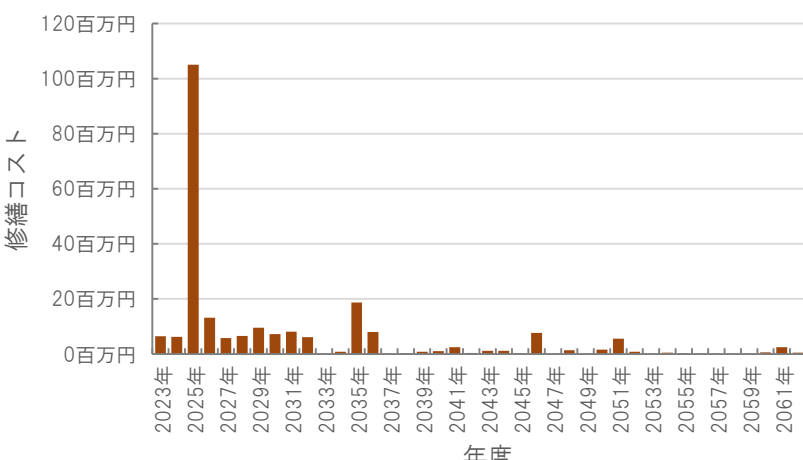
### レーダーチャート(同分類施設との偏差値を掲載)



### 二軸グラフ(同分類施設との比較)



## 維持管理費等試算額



[今後40年間の試算額合計]

|           |                   |
|-----------|-------------------|
| 運用コスト計    | 182,380 千円        |
| 修繕コスト計    | 231,562 千円        |
| <b>合計</b> | <b>413,942 千円</b> |

運用コスト: 法令点検, 定期点検, 日常点検, 清掃, 光熱費, 消耗品費等


修繕コスト: 建築, 電気設備, 機械設備の修繕更新, 長寿命化改修費用

※建物を目標耐用年数(RC80年目, その他は60年)まで維持管理した場合の試算額です。

※建て替え及び解体費用は試算額へは含みません。

公共施設カルテ 施設別データ

施設基本情報 市民会館-2

|       |  |      |              |   |
|-------|--|------|--------------|---|
| 施設名称  | 高知市立長浜市民会館   |      |              |   |
| 所在地   | 通しNo. 259<br>長浜4250-7  | 担当部署 | 人権同和・男女共同参画課 |   |
| 開設時期  | 1962年  | 利用面積 | 828㎡         | 施設分類  |
| 目的機能  | ・基本的人権の尊重と人権・同和問題の速やかな解決に資するため人権啓発を推進するとともに福祉の向上や人権啓発の住民交流の拠点となる開かれたコミュニティセンターとして生活上の各種事業等を総合的に行う。 |      |              |  |
| 避難時指定 | 指定緊急避難場所 指定避難所   |      |              |   |
| 津波浸水深 | 0~1.0m   |      |              |   |

施設収支情報(2021年度)

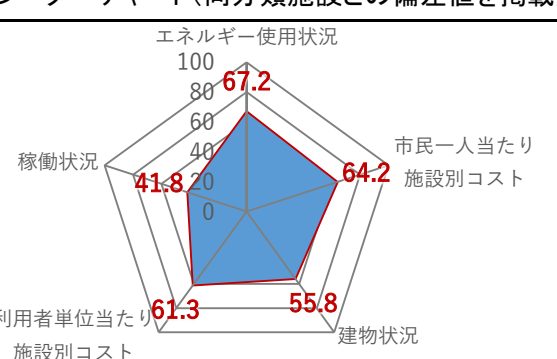
|                |                                |
|----------------|--------------------------------|
| ①収入            | 4,732 千円                       |
| ②支出            | 21,672 千円                      |
| ③減価償却費         | 4,257 千円/年                     |
| ④施設別コスト        | $[(②+③)-①]$ 21,197 千円          |
| ⑤市民1人当たり施設別コスト | $[④ \div \text{高知市人口}]$ 66 円/人 |

利用状況(2021年度)

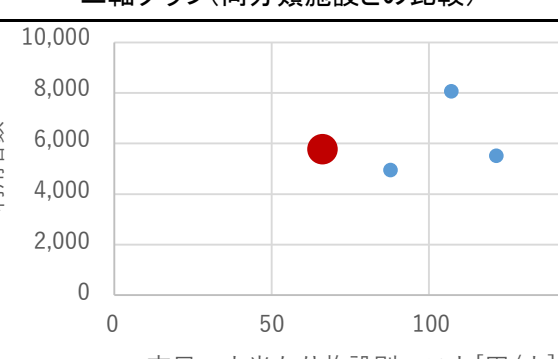
|                 |              |           |
|-----------------|--------------|-----------|
| ⑥年間利用数          | 利用者数         | 5,655 人/年 |
| ⑦利用数単位当たり施設別コスト | $[④ \div ⑥]$ | 3,748 円/人 |

総合評価(2021年度)

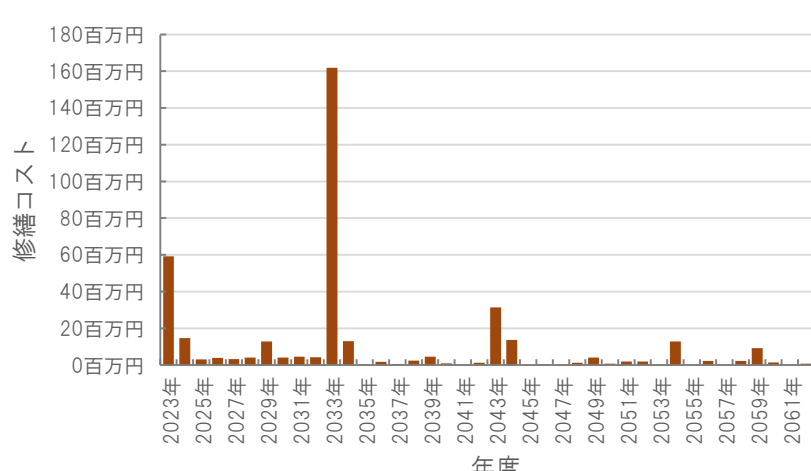
レーダーチャート(同分類施設との偏差値を掲載)



二軸グラフ(同分類施設との比較)



維持管理費等試算額



[今後40年間の試算額合計]

|           |                   |
|-----------|-------------------|
| 運用コスト計    | 294,847 千円        |
| 修繕コスト計    | 384,736 千円        |
| <b>合計</b> | <b>679,583 千円</b> |

運用コスト: 法令点検, 定期点検, 日常点検, 清掃, 光熱費, 消耗品費等


修繕コスト: 建築, 電気設備, 機械設備の修繕更新, 長寿命化改修費用

※建物を目標耐用年数(RC80年目, その他は60年)まで維持管理した場合の試算額です。

※建て替え及び解体費用は試算額へは含みません。

# 公共施設カルテ 施設別データ

## 施設基本情報 市民会館-3

|       |  |      |              |   |
|-------|--|------|--------------|---|
| 施設名称  | 高知市立朝倉総合市民会館   |      |              |   |
| 所在地   | 通しNo. 267<br>朝倉戊581-1  | 担当部署 | 人権同和・男女共同参画課 |   |
| 開設時期  | 1978年  | 利用面積 | 1,199㎡       | 施設分類  |
| 目的機能  | ・基本的人権の尊重と人権・同和問題の速やかな解決に資するため人権啓発を推進するとともに福祉の向上や人権啓発の住民交流の拠点となる開かれたコミュニティセンターとして生活上の各種事業等を総合的に行う。 |      |              |  |
| 避難時指定 | 指定緊急避難場所 指定避難所   |      |              |   |
| 津波浸水深 | 0m   |      |              |   |

### 施設収支情報(2021年度)

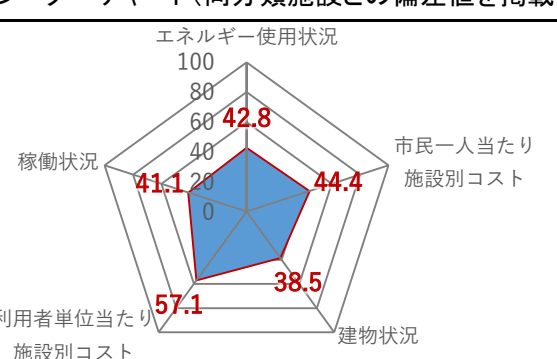
|                |                            |
|----------------|----------------------------|
| ①収入            | 4,921 千円                   |
| ②支出            | 21,621 千円                  |
| ③減価償却費         | 17,971 千円/年                |
| ④施設別コスト        | $[(2)+(3)]-①$<br>34,671 千円 |
| ⑤市民1人当たり施設別コスト | $④ \div$ 高知市人口<br>107 円/人  |

### 利用状況(2021年度)

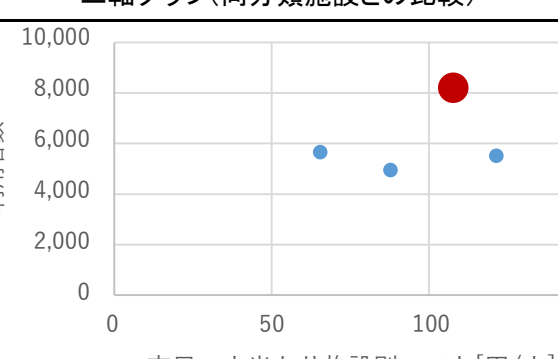
|                 |            |           |
|-----------------|------------|-----------|
| ⑥年間利用数          | 利用者数       | 8,061 人/年 |
| ⑦利用数単位当たり施設別コスト | $④ \div ⑥$ | 4,301 円/人 |

### 総合評価(2021年度)

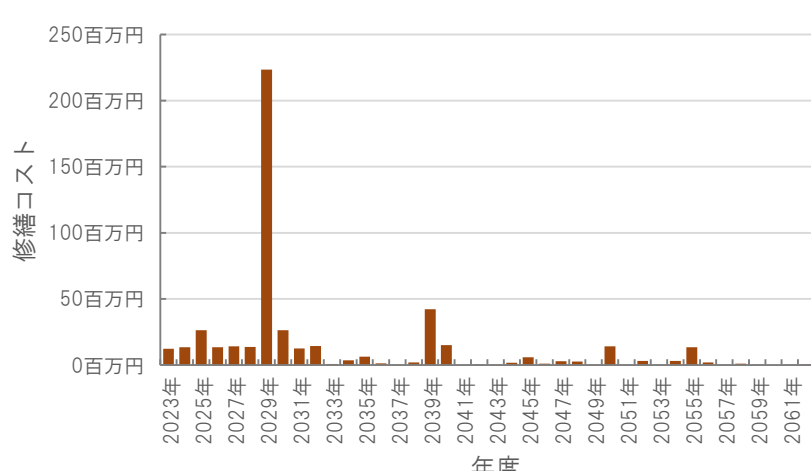
#### レーダーチャート(同分類施設との偏差値を掲載)



#### 二軸グラフ(同分類施設との比較)



### 維持管理費等試算額




[今後40年間の試算額合計]

|           |                   |
|-----------|-------------------|
| 運用コスト計    | 427,323 千円        |
| 修繕コスト計    | 495,092 千円        |
| <b>合計</b> | <b>922,415 千円</b> |

運用コスト: 法令点検, 定期点検, 日常点検, 清掃, 光熱費, 消耗品費等  
 修繕コスト: 建築, 電気設備, 機械設備の修繕更新, 長寿命化改修費用


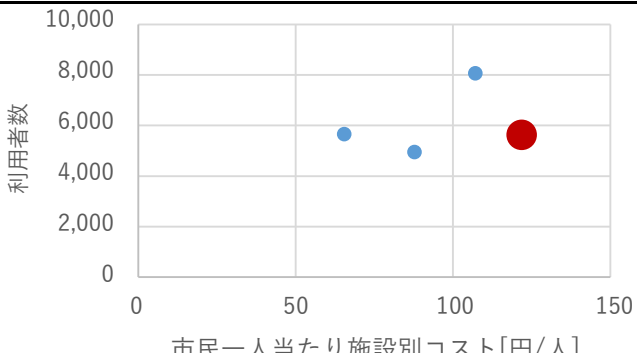
※建物を目標耐用年数(RC80年目, その他は60年)まで維持管理した場合の試算額です。  
 ※建て替え及び解体費用は試算額へは含みません。

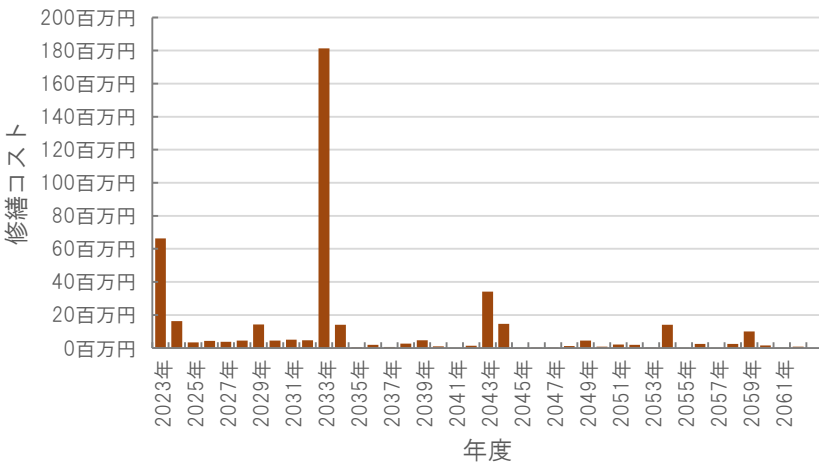
公共施設カルテ 施設別データ

|        |  |      |      |   |      |
|--------|--|------|------|---|------|
| 施設基本情報 |  |      |      | 市民会館-4  |      |
| 施設名称   | 高知市立小高坂市民会館(小高坂総合会館)   |      |      |   |      |
| 所在地    | 通しNo. 268<br>山ノ端町32-5  |      | 担当部署 | 人権同和・男女共同参画課  |      |
| 開設時期   | 1963年  | 利用面積 | 725㎡ | 施設分類  | 市民会館 |
| 目的機能   | ・基本的人権の尊重と人権・同和問題の速やかな解決に資するため人権啓発を推進するとともに福祉の向上や人権啓発の住民交流の拠点となる開かれたコミュニティセンターとして生活上の各種事業等を総合的に行う。 |      |      |  |      |
| 避難時指定  | 指定緊急避難場所 指定避難所   |      |      |   |      |
| 津波浸水深  | 0m   |      |      |   |      |

|                |                         |
|----------------|-------------------------|
| 施設収支情報(2021年度) |                         |
| ①収入            | 4,929 千円                |
| ②支出            | 40,168 千円               |
| ③減価償却費         | 4,047 千円/年              |
| ④施設別コスト        | $[(2)+(3)]-①$ 39,286 千円 |
| ⑤市民1人当たり施設別コスト | $④ \div$ 高知市人口 121 円/人  |

|                 |                      |
|-----------------|----------------------|
| 利用状況(2021年度)    |                      |
| ⑥年間利用数          | 利用者数 5,517 人/年       |
| ⑦利用数単位当たり施設別コスト | $④ \div ⑥$ 7,121 円/人 |


|   |  |
|---|--|
| 総合評価(2021年度)  |  |
| レーダーチャート(同分類施設との偏差値を掲載)   | 二軸グラフ(同分類施設との比較)   |
|  |  |

|   |  |        |            |        |            |    |            |
|---|--|--------|------------|--------|------------|----|------------|
| 維持管理費等試算額   |  |        |            |        |            |    |            |
|  | <p>[今後40年間の試算額合計]</p> <table border="1"> <tr> <td>運用コスト計</td> <td>320,912 千円</td> </tr> <tr> <td>修繕コスト計</td> <td>427,308 千円</td> </tr> <tr> <td>合計</td> <td>748,220 千円</td> </tr> </table> <p>運用コスト: 法令点検, 定期点検, 日常点検, 清掃, 光熱費, 消耗品費等</p> <p>修繕コスト: 建築, 電気設備, 機械設備の修繕更新, 長寿命化改修費用</p> <p>※建物を目標耐用年数(RC80年目, その他は60年)まで維持管理した場合の試算額です。</p> <p>※建て替え及び解体費用は試算額へは含みません。</p> | 運用コスト計 | 320,912 千円 | 修繕コスト計 | 427,308 千円 | 合計 | 748,220 千円 |
| 運用コスト計  | 320,912 千円   |        |            |        |            |    |            |
| 修繕コスト計  | 427,308 千円   |        |            |        |            |    |            |
| 合計  | 748,220 千円   |        |            |        |            |    |            |



# 公共施設カルテ 施設別データ

## 施設基本情報 その他文化施設-1

|       |                               |      |        |   |
|-------|-------------------------------|------|--------|---|
| 施設名称  | 横山隆一記念まんが館(高知市文化プラザ)          |      |        |   |
| 所在地   | 通しNo. 275<br>九反田2-1           | 担当部署 | 文化振興課  |   |
| 開設時期  | 2001年                         | 利用面積 | 1,879㎡ | 施設分類  |
| 目的機能  | 大ホール, 小ホール, 練習室, 会議室, 和室等の貸室。 |      |        |  |
| 避難時指定 |                               |      |        |   |
| 津波浸水深 | 1.0~2.0m                      |      |        |   |

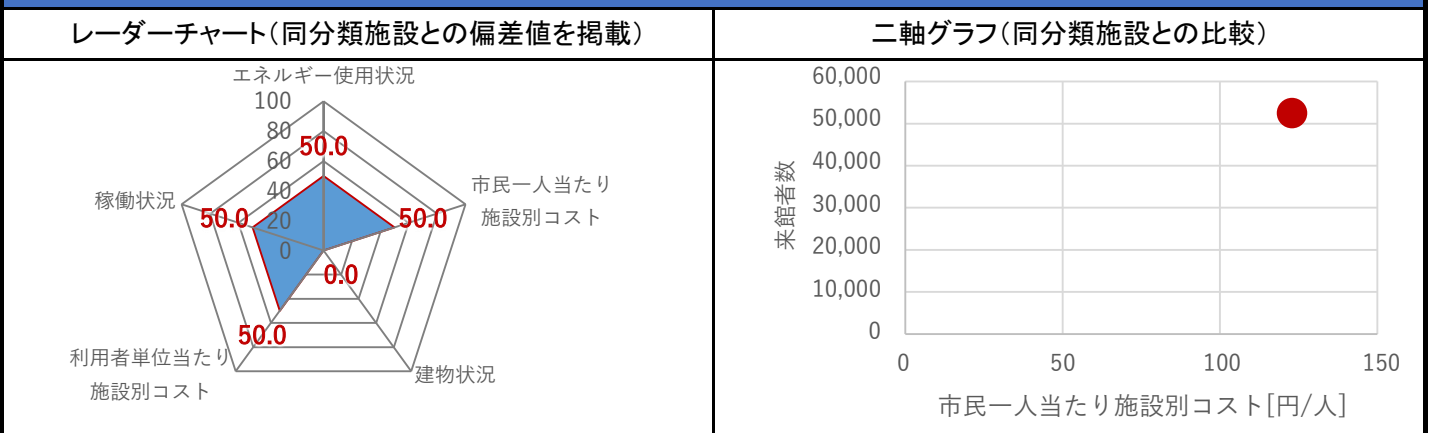
## 施設収支情報(2021年度)

|                  |                         |           |
|------------------|-------------------------|-----------|
| ①収入              |                         | 389 千円    |
| ②支出              |                         | 39,765 千円 |
| ③減価償却費 (別途施設へ計上) |                         | 0 千円/年    |
| ④施設別コスト          | $[(②+③)-①]$             | 39,376 千円 |
| ⑤市民1人当たり施設別コスト   | $[④ \div \text{高知市人口}]$ | 122 円/人   |

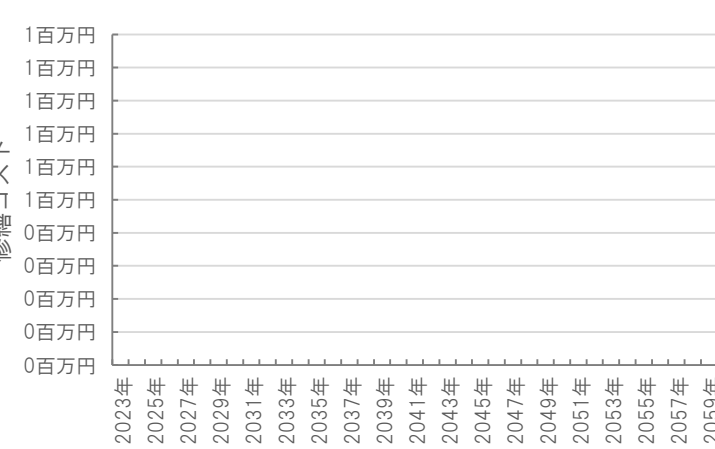
## 利用状況(2021年度)

|                 |              |            |
|-----------------|--------------|------------|
| ⑥年間利用数          | 来館者数         | 51,601 人/年 |
| ⑦利用数単位当たり施設別コスト | $[④ \div ⑥]$ | 763 円/人    |

## 総合評価(2021年度) ※建物状況は別途施設へ計上




## 維持管理費等試算額 ※別途複合主施設へ計上

|  |                |  |
|--|----------------|--|
|         | [今後40年間の試算額合計] |  |
|  | 運用コスト計         | 0 千円   |
|  | 修繕コスト計         | 0 千円   |
| 合計   |                | 0 千円   |
| <p>運用コスト: 法令点検, 定期点検, 日常点検, 清掃, 光熱費, 消耗品費等</p> <p>修繕コスト: 建築, 電気設備, 機械設備の修繕更新, 長寿命化改修費用</p> |                | <p>※建物を目標耐用年数(RC80年目, その他は60年)まで維持管理した場合の試算額です。</p> <p>※建て替え及び解体費用は試算額へは含みません。</p> |

# 公共施設カルテ 施設別データ

## 施設基本情報 図書館-1

|       |  |      |        |   |     |
|-------|--|------|--------|---|-----|
| 施設名称  | 通しNo. 277  |      |        | <b>潮江市民図書館</b>  |     |
| 所在地   | 棧橋通二丁目1番50号  |      | 担当部署   | 図書館・科学館課  |     |
| 開設時期  | 1961年  | 利用面積 | 2,298㎡ | 施設分類  | 図書館 |
| 目的機能  | 図書、記録その他必要な資料を収集し、整理し、保存して、一般公衆の利用に供し、その教養、調査研究、レクリエーション等に資し、もって市民の自主的・自発的な学習活動及び生活や仕事、地域における課題の解決に向けた活動を支援することにより、市民社会の発展に寄与することを目的とする。 |      |        |  |     |
| 避難時指定 | 指定緊急避難場所 指定避難所   |      |        |   |     |
| 津波浸水深 | 2.0~3.0m   |      |        |   |     |

## 施設収支情報(2021年度)

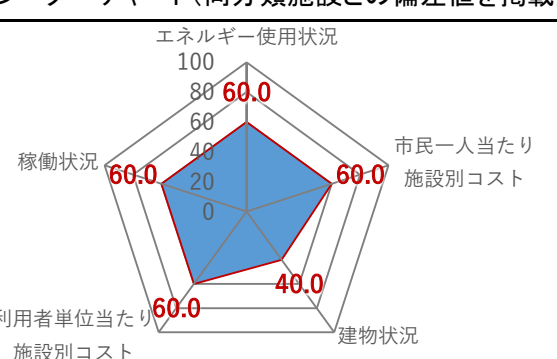
|                |           |  |             |
|----------------|-----------|--|-------------|
| ①収入            |           |  | 537 千円      |
| ②支出            |           |  | 25,234 千円   |
| ③減価償却費         |           |  | 14,808 千円/年 |
| ④施設別コスト        | [(②+③)-①] |  | 39,505 千円   |
| ⑤市民1人当たり施設別コスト | [④÷高知市人口] |  | 122 円/人     |

## 利用状況(2021年度)

|                 |       |             |
|-----------------|-------|-------------|
| ⑥年間利用数          | 貸出冊数  | 210,199 冊/年 |
| ⑦利用数単位当たり施設別コスト | [④÷⑥] |             |
|                 |       | 188 円/冊     |

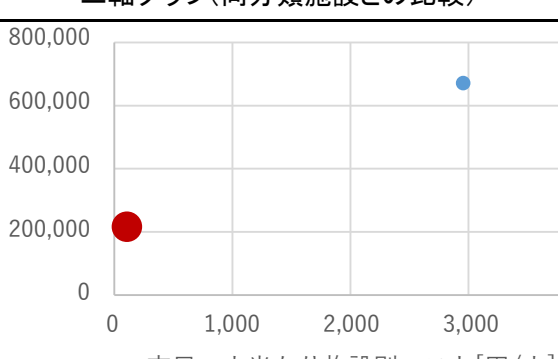
## 総合評価(2021年度)

### レーダーチャート(同分類施設との偏差値を掲載)



エネルギー使用状況: 60.0  
市民一人当たり施設別コスト: 60.0  
建物状況: 40.0  
利用者単位当たり施設別コスト: 60.0  
稼働状況: 60.0

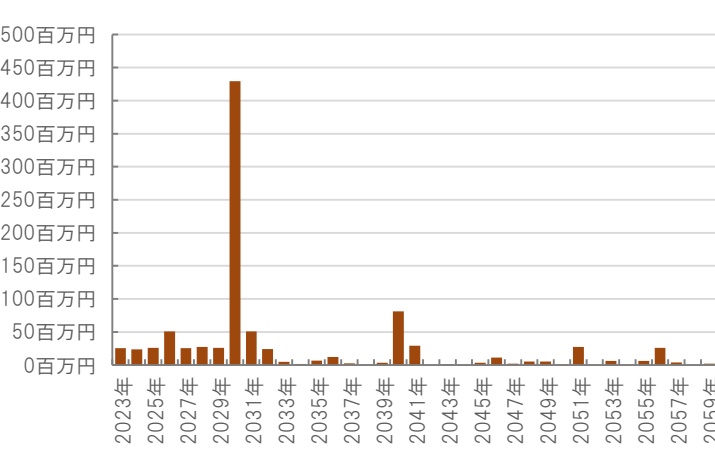
### 二軸グラフ(同分類施設との比較)



貸出冊数 (y軸)

市民一人当たり施設別コスト[円/人] (x軸)

## 維持管理費等試算額



500百万円  
450百万円  
400百万円  
350百万円  
300百万円  
250百万円  
200百万円  
150百万円  
100百万円  
50百万円  
0百万円

2023年 2025年 2027年 2029年 2031年 2033年 2035年 2037年 2039年 2041年 2043年 2045年 2047年 2049年 2051年 2053年 2055年 2057年 2059年 2061年

年度

### [今後40年間の試算額合計]

|           |                     |
|-----------|---------------------|
| 運用コスト計    | 819,237 千円          |
| 修繕コスト計    | 953,198 千円          |
| <b>合計</b> | <b>1,772,435 千円</b> |

運用コスト: 法令点検, 定期点検, 日常点検, 清掃, 光熱費, 消耗品費等

修繕コスト: 建築, 電気設備, 機械設備の修繕更新, 長寿命化改修費用


※建物を目標耐用年数(RC80年目, その他は60年)まで維持管理した場合の試算額です。

※建て替え及び解体費用は試算額へは含みません。

# 公共施設カルテ 施設別データ

## 施設基本情報

図書館-2

|       |                         |      |         |   |     |
|-------|-------------------------|------|---------|---|-----|
| 施設名称  | 新図書館等複合施設オーテピア          |      |         |   |     |
| 所在地   | 通しNo. 874<br>追手筋二丁目1番1号 |      | 担当部署    | 図書館・科学館課  |     |
| 開設時期  | 2018年                   | 利用面積 | 11,284㎡ | 施設分類  | 図書館 |
| 目的機能  |                         |      |         |  |     |
| 避難時指定 | 緊急避難場所                  |      |         |   |     |
| 津波浸水深 | 1.0~2.0m                |      |         |   |     |

## 施設収支情報(2021年度)

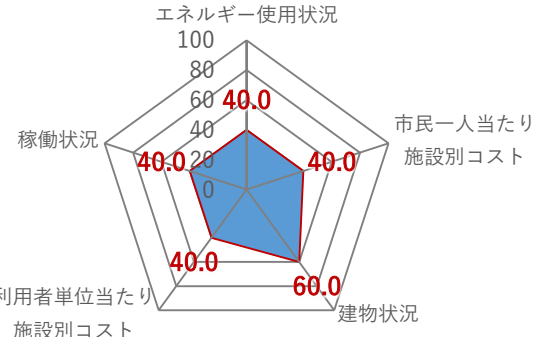
|                |                                   |
|----------------|-----------------------------------|
| ①収入            | 240,262 千円                        |
| ②支出            | 981,751 千円                        |
| ③減価償却費         | 215,397 千円/年                      |
| ④施設別コスト        | $[(②+③)-①]$ 956,886 千円            |
| ⑤市民1人当たり施設別コスト | $[④ \div \text{高知市人口}]$ 2,958 円/人 |

## 利用状況(2021年度)

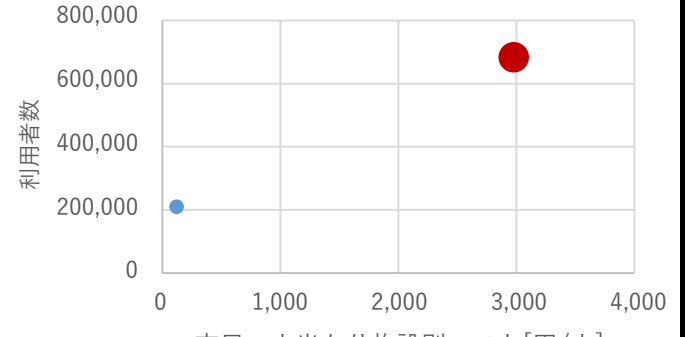
|                 |              |             |
|-----------------|--------------|-------------|
| ⑥年間利用数          | 利用者数         | 671,356 人/年 |
| ⑦利用数単位当たり施設別コスト | $[④ \div ⑥]$ | 1,425 円/人   |

## 総合評価(2021年度)

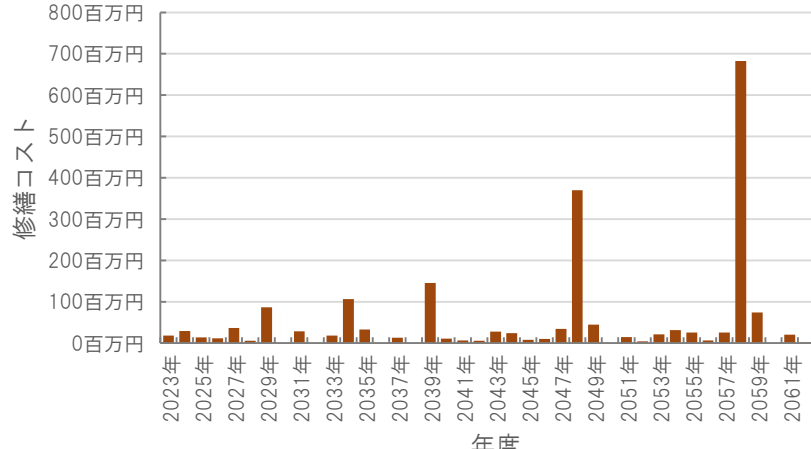
### レーダーチャート(同分類施設との偏差値を掲載)



### 二軸グラフ(同分類施設との比較)



## 維持管理費等試算額



[今後40年間の試算額合計]

|           |                     |
|-----------|---------------------|
| 運用コスト計    | 4,023,012 千円        |
| 修繕コスト計    | 1,992,472 千円        |
| <b>合計</b> | <b>6,015,484 千円</b> |

運用コスト: 法令点検, 定期点検, 日常点検, 清掃, 光熱費, 消耗品費等


修繕コスト: 建築, 電気設備, 機械設備の修繕更新, 長寿命化改修費用

※建物を目標耐用年数(RC80年目, その他は60年)まで維持管理した場合の試算額です。

※建て替え及び解体費用は試算額へは含みません。

# 公共施設カルテ 施設別データ

## 施設基本情報 博物館-1

|       |   |      |         |   |
|-------|---|------|---------|---|
| 施設名称  | 高知市立自由民権記念館   |      |         |   |
| 所在地   | 通しNo. 298<br>棧橋通四丁目14-3   | 担当部署 | 民権・文化財課 |   |
| 開設時期  | 1990年   | 利用面積 | 2,791㎡  | 施設分類  |
| 目的機能  | 自由民権運動及び土佐の近代に関する資料を広く収集し、保管し、展示して市民の利用に供し、もって教育、学術及び文化の発展に資するため設置。 |      |         |  |
| 避難時指定 |   |      |         |   |
| 津波浸水深 | 2.0~3.0m  |      |         |   |

### 施設収支情報(2021年度)

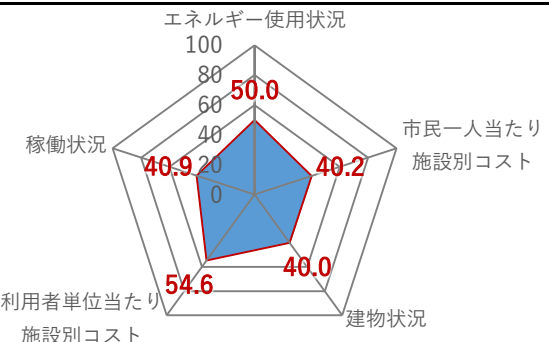
|                |                                 |
|----------------|---------------------------------|
| ①収入            | 2,312 千円                        |
| ②支出            | 67,289 千円                       |
| ③減価償却費         | 40,698 千円/年                     |
| ④施設別コスト        | $[(②+③)-①]$ 105,675 千円          |
| ⑤市民1人当たり施設別コスト | $[④ \div \text{高知市人口}]$ 327 円/人 |

### 利用状況(2021年度)

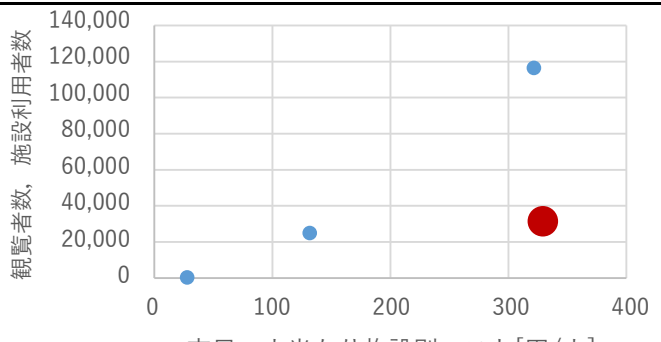
|                 |              |            |
|-----------------|--------------|------------|
| ⑥年間利用数          | 観覧者数, 施設利用者数 | 30,468 人/年 |
| ⑦利用数単位当たり施設別コスト | $[④ \div ⑥]$ | 3,468 円/人  |

### 総合評価(2021年度)

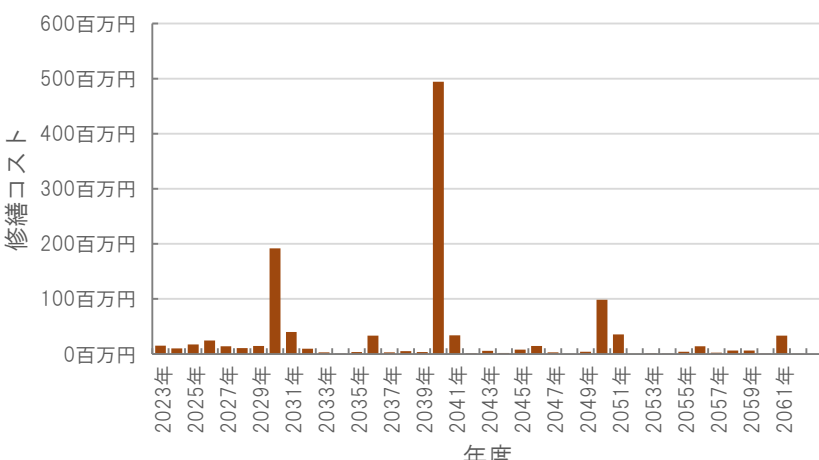
#### レーダーチャート(同分類施設との偏差値を掲載)



#### 二軸グラフ(同分類施設との比較)



### 維持管理費等試算額



**[今後40年間の試算額合計]**

|           |                     |
|-----------|---------------------|
| 運用コスト計    | 994,864 千円          |
| 修繕コスト計    | 1,174,019 千円        |
| <b>合計</b> | <b>2,168,883 千円</b> |

運用コスト: 法令点検, 定期点検, 日常点検, 清掃, 光熱費, 消耗品費等


修繕コスト: 建築, 電気設備, 機械設備の修繕更新, 長寿命化改修費用

※建物を目標耐用年数(RC80年目, その他は60年)まで維持管理した場合の試算額です。

※建て替え及び解体費用は試算額へは含みません。

# 公共施設カルテ 施設別データ

## 施設基本情報 博物館-2

|       |   |      |       |   |
|-------|---|------|-------|---|
| 施設名称  | 高知市立龍馬の生まれたまち記念館  |      |       |   |
| 所在地   | 通しNo. 299<br>上町二丁目6-33  | 担当部署 | 観光企画課 |   |
| 開設時期  | 2003年   | 利用面積 | 794㎡  | 施設分類  |
| 目的機能  | 坂本龍馬とそのゆかりの先人を顕彰するとともに、龍馬を愛する人々が交流し、及び市民が龍馬の生まれ育ったまちへの愛着と誇りをもって地域活動を推進する場を提供することにより、観光の振興及び豊かな地域社会の形成に寄与するため。 |      |       |  |
| 避難時指定 | 指定避難所 指定緊急避難場所  |      |       |   |
| 津波浸水深 | 0m  |      |       |   |

## 施設収支情報(2021年度)

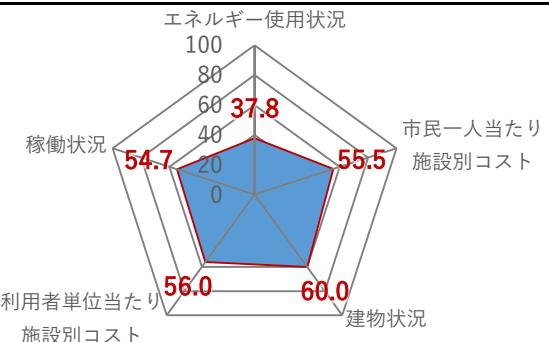
|                |                                 |
|----------------|---------------------------------|
| ①収入            | 187 千円                          |
| ②支出            | 28,436 千円                       |
| ③減価償却費         | 14,428 千円/年                     |
| ④施設別コスト        | $[(②+③)-①]$ 42,677 千円           |
| ⑤市民1人当たり施設別コスト | $[④ \div \text{高知市人口}]$ 132 円/人 |

## 利用状況(2021年度)

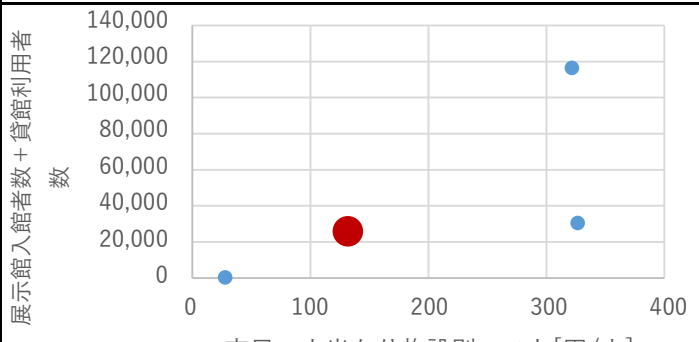
|                 |                |            |
|-----------------|----------------|------------|
| ⑥年間利用数          | 展示館入館者数+貸館利用者数 | 24,882 人/年 |
| ⑦利用数単位当たり施設別コスト | $[④ \div ⑥]$   | 1,715 円/人  |

## 総合評価(2021年度)

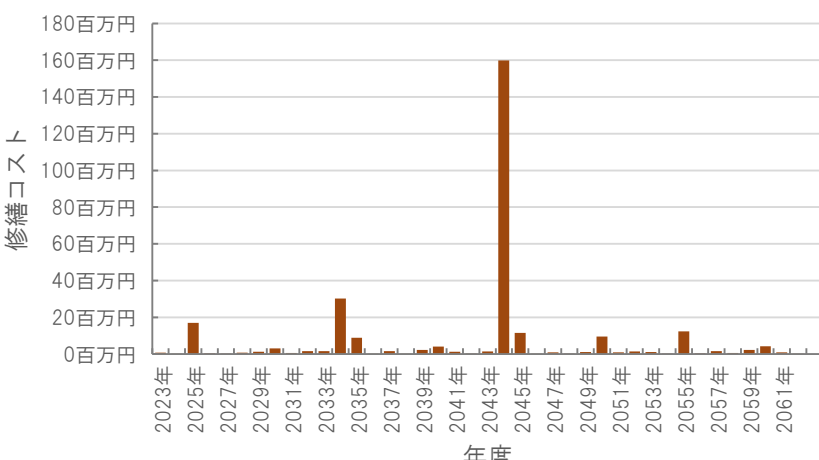
### レーダーチャート(同分類施設との偏差値を掲載)



### 二軸グラフ(同分類施設との比較)



## 維持管理費等試算額



[今後40年間の試算額合計]

|           |                   |
|-----------|-------------------|
| 運用コスト計    | 283,139 千円        |
| 修繕コスト計    | 286,552 千円        |
| <b>合計</b> | <b>569,691 千円</b> |

運用コスト: 法令点検, 定期点検, 日常点検, 清掃, 光熱費, 消耗品費等

修繕コスト: 建築, 電気設備, 機械設備の修繕更新, 長寿命化改修費用

※建物を目標耐用年数(RC80年目, その他は60年)まで維持管理した場合の試算額です。

※建て替え及び解体費用は試算額へは含みません。

公共施設カルテ 施設別データ

施設基本情報 博物館-3

|       |  |      |       |
|-------|--|------|-------|
| 施設名称  | 通しNo. 885 <b>ギャラリー白雲(鏡文化ステーションRIO)</b>                               |      |       |
| 所在地   | 鏡大利1番地   | 担当部署 | 文化振興課 |
| 開設時期  | 1995年  | 利用面積 | 316㎡  |
| 施設分類  | 博物館  |      |       |
| 目的機能  | 書家川崎白雲の功績をたたえ、同氏の書道作品その他資料等(以下「資料等」という。)を収集して展示することにより、社会教育の振興に資するため |      |       |
| 避難時指定 |  |      |       |
| 津波浸水深 | 0m   |      |       |



施設収支情報(2021年度)

|                |                                |
|----------------|--------------------------------|
| ①収入            | 5 千円                           |
| ②支出            | 4,541 千円                       |
| ③減価償却費         | 4,525 千円/年                     |
| ④施設別コスト        | $[(②+③)-①]$ 9,061 千円           |
| ⑤市民1人当たり施設別コスト | $[④ \div \text{高知市人口}]$ 28 円/人 |

利用状況(2021年度)

|                 |              |            |
|-----------------|--------------|------------|
| ⑥年間利用数          | 観覧者数         | 287 人/年    |
| ⑦利用数単位当たり施設別コスト | $[④ \div ⑥]$ | 31,571 円/人 |

総合評価(2021年度) ※建物状況は別途施設へ計上

レーダーチャート(同分類施設との偏差値を掲載)

二軸グラフ(同分類施設との比較)

維持管理費等試算額 ※別途複合主施設へ計上

[今後40年間の試算額合計]

|        |      |
|--------|------|
| 運用コスト計 | 0 千円 |
| 修繕コスト計 | 0 千円 |
| 合計     | 0 千円 |

運用コスト: 法令点検, 定期点検, 日常点検, 清掃, 光熱費, 消耗品費等

修繕コスト: 建築, 電気設備, 機械設備の修繕更新, 長寿命化改修費用

※建物を目標耐用年数(RC80年目, その他は60年)まで維持管理した場合の試算額です。

※建て替え及び解体費用は試算額へは含みません。

# 公共施設カルテ 施設別データ

## 施設基本情報 博物館-4

|       |   |      |          |
|-------|---|------|----------|
| 施設名称  | 高知みらい科学館(オーテピア)   |      |          |
| 所在地   | 通しNo. 966<br>追手筋二丁目1番1号   | 担当部署 | 図書館・科学館課 |
| 開設時期  | 2018年   | 利用面積 | 2,259㎡   |
| 施設分類  | 博物館   |      |          |
| 目的機能  | 高知の未来を担う理科好きの子どもを増やし育てるとともに、大人も子どもも科学に親しみ、科学を楽しむ文化を育てることを目的とする。 |      |          |
| 避難時指定 |   |      |          |
| 津波浸水深 | 1.0~2.0m  |      |          |



## 施設収支情報(2021年度)

|                          |            |
|--------------------------|------------|
| ①収入                      | 77,131 千円  |
| ②支出                      | 181,225 千円 |
| ③減価償却費 (別途施設へ計上)         | 0 千円/年     |
| ④施設別コスト [(②+③)-①]        | 104,094 千円 |
| ⑤市民1人当たり施設別コスト [④÷高知市人口] | 322 円/人    |

## 利用状況(2021年度)

|                       |      |             |
|-----------------------|------|-------------|
| ⑥年間利用数                | 利用者数 | 116,418 人/年 |
| ⑦利用数単位当たり施設別コスト [④÷⑥] |      | 894 円/人     |

## 総合評価(2021年度) ※建物状況は別途施設へ計上

### レーダーチャート(同分類施設との偏差値を掲載)

### 二軸グラフ(同分類施設との比較)

## 維持管理費等試算額 ※別途複合主施設へ計上

### [今後40年間の試算額合計]

|        |      |
|--------|------|
| 運用コスト計 | 0 千円 |
| 修繕コスト計 | 0 千円 |
| 合計     | 0 千円 |

運用コスト: 法令点検, 定期点検, 日常点検, 清掃, 光熱費, 消耗品費等


修繕コスト: 建築, 電気設備, 機械設備の修繕更新, 長寿命化改修費用

※建物を目標耐用年数(RC80年目, その他は60年)まで維持管理した場合の試算額です。

※建て替え及び解体費用は試算額へは含みません。

# 公共施設カルテ 施設別データ

## 施設基本情報 郷土資料館-1

|       |  |      |   |
|-------|--|------|---|
| 施設名称  | 通しNo. 305 <b>高知市春野郷土資料館(春野郷土資料館)</b>               |      |   |
| 所在地   | 春野町西分340   | 担当部署 | 民権・文化財課   |
| 開設時期  | 1998年  | 利用面積 | 606㎡  |
| 施設分類  | 郷土資料館  |      |   |
| 目的機能  | 郷土の歴史, 考古, 文化遺産等に関する市民の理解と認識を深め, もって学術及び文化の振興に資する。 |      |  |
| 避難時指定 |  |      |   |
| 津波浸水深 | 0m   |      |   |

## 施設収支情報(2021年度)

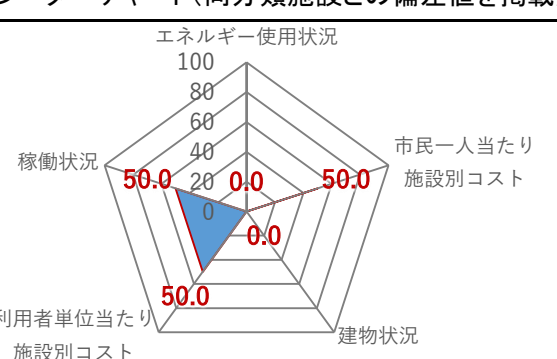
|                |                                |
|----------------|--------------------------------|
| ①収入            | 32 千円                          |
| ②支出            | 7,698 千円                       |
| ③減価償却費         | 2,838 千円/年                     |
| ④施設別コスト        | $[(②+③)-①]$ 10,504 千円          |
| ⑤市民1人当たり施設別コスト | $[④ \div \text{高知市人口}]$ 32 円/人 |

## 利用状況(2021年度)

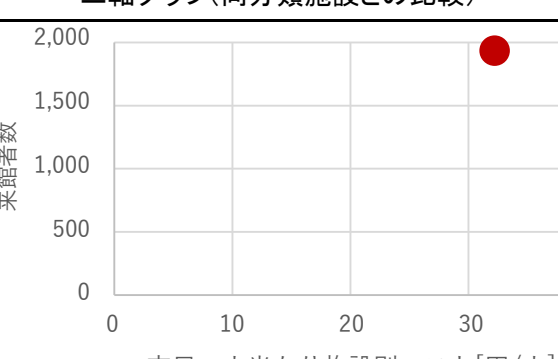
|                 |              |           |
|-----------------|--------------|-----------|
| ⑥年間利用数          | 来館者数         | 1,903 人/年 |
| ⑦利用数単位当たり施設別コスト | $[④ \div ⑥]$ | 5,520 円/人 |

## 総合評価(2021年度) ※建物状況は別途施設へ計上

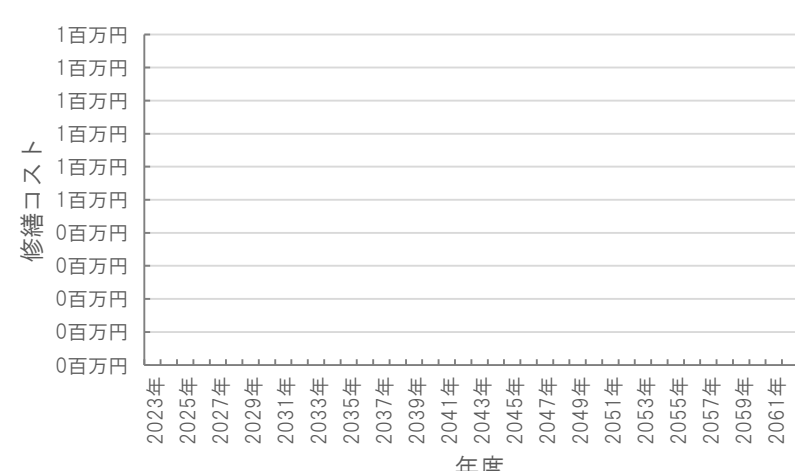
### レーダーチャート(同分類施設との偏差値を掲載)



### 二軸グラフ(同分類施設との比較)



## 維持管理費等試算額 ※別途複合主施設へ計上



[今後40年間の試算額合計]

|           |             |
|-----------|-------------|
| 運用コスト計    | 0 千円        |
| 修繕コスト計    | 0 千円        |
| <b>合計</b> | <b>0 千円</b> |

運用コスト: 法令点検, 定期点検, 日常点検, 清掃, 光熱費, 消耗品費等

修繕コスト: 建築, 電気設備, 機械設備の修繕更新, 長寿命化改修費用


※建物を目標耐用年数(RC80年目, その他は60年)まで維持管理した場合の試算額です。

※建て替え及び解体費用は試算額へは含みません。



# 公共施設カルテ 施設別データ

## 施設基本情報 その他社会教育系施設-1

|       |   |      |      |   |            |
|-------|---|------|------|---|------------|
| 施設名称  | 通しNo. 309                                 |      |      | <b>高知市鏡文化ステーションRIO</b>  |            |
| 所在地   | 鏡大利1番地                                    |      | 担当部署 | 鏡地域振興課  |            |
| 開設時期  | 1995年                                     | 利用面積 | 817㎡ | 施設分類  | その他社会教育系施設 |
| 目的機能  | 中山間地域における社会教育及び市民文化の振興並びに健康の増進, 福祉の向上を図る。 |      |      |  |            |
| 避難時指定 |   |      |      |   |            |
| 津波浸水深 | 0m  |      |      |   |            |

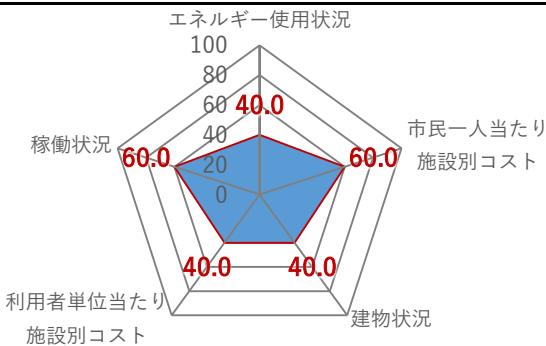
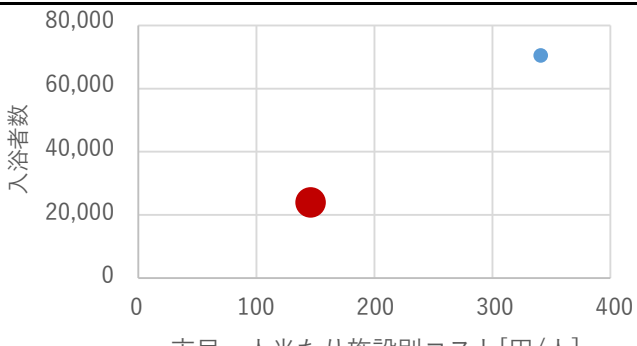
### 施設収支情報(2021年度)

|                |                     |  |
|----------------|---------------------|--|
| ①収入            | 261 千円              |  |
| ②支出            | 11,883 千円           |  |
| ③減価償却費         | 35,483 千円/年         |  |
| ④施設別コスト        | [(②+③)-①] 47,105 千円 |  |
| ⑤市民1人当たり施設別コスト | [④÷高知市人口] 146 円/人   |  |

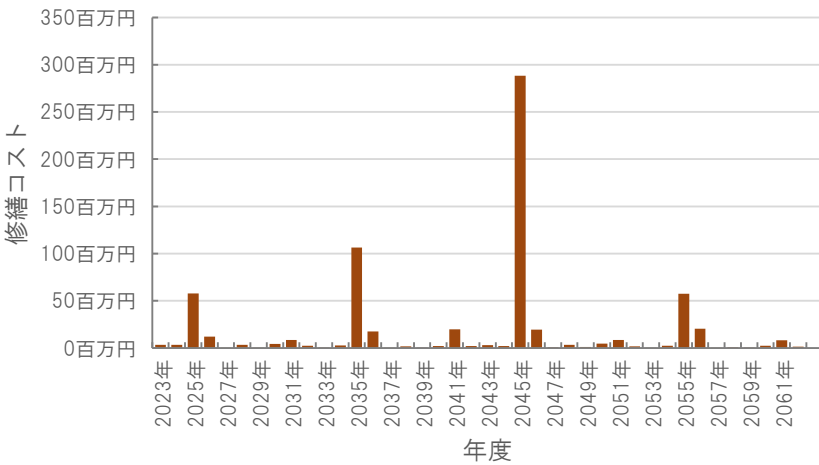
### 利用状況(2021年度)

|                 |                 |            |
|-----------------|-----------------|------------|
| ⑥年間利用数          | 入浴者数            | 23,290 人/年 |
| ⑦利用数単位当たり施設別コスト | [④÷⑥] 2,023 円/人 |            |


### 総合評価(2021年度)

|  |  |
|--|--|
| <p>レーダーチャート(同分類施設との偏差値を掲載)</p>  | <p>二軸グラフ(同分類施設との比較)</p>  |
|--|--|

### 維持管理費等試算額

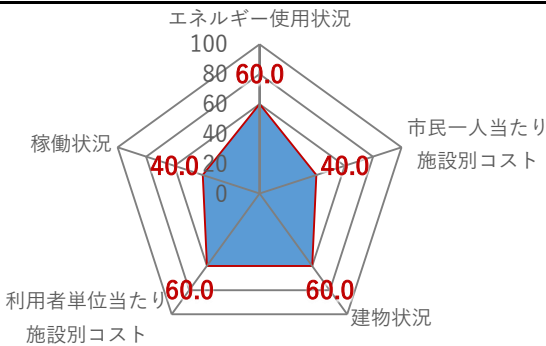
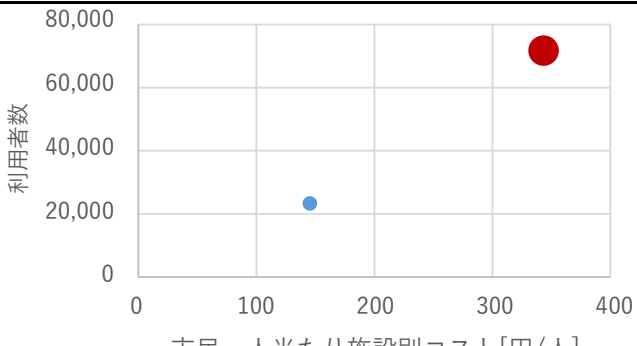
|   |   |        |            |        |            |           |                     |
|---|---|--------|------------|--------|------------|-----------|---------------------|
|  | <p>[今後40年間の試算額合計]</p> <table border="1"> <tr> <td>運用コスト計</td> <td style="text-align: right;">582,789 千円</td> </tr> <tr> <td>修繕コスト計</td> <td style="text-align: right;">676,769 千円</td> </tr> <tr> <td><b>合計</b></td> <td style="text-align: right;"><b>1,259,559 千円</b></td> </tr> </table> <p>運用コスト: 法令点検, 定期点検, 日常点検, 清掃, 光熱費, 消耗品費等</p> <p>修繕コスト: 建築, 電気設備, 機械設備の修繕更新, 長寿命化改修費用</p> <p>※建物を目標耐用年数(RC80年目, その他は60年)まで維持管理した場合の試算額です。</p> <p>※建て替え及び解体費用は試算額へは含みません。</p> | 運用コスト計 | 582,789 千円 | 修繕コスト計 | 676,769 千円 | <b>合計</b> | <b>1,259,559 千円</b> |
| 運用コスト計  | 582,789 千円  |        |            |        |            |           |                     |
| 修繕コスト計  | 676,769 千円  |        |            |        |            |           |                     |
| <b>合計</b>   | <b>1,259,559 千円</b>   |        |            |        |            |           |                     |

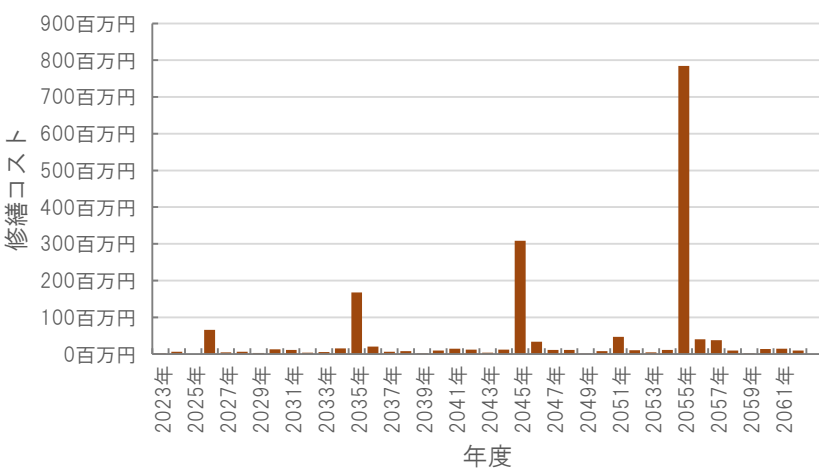
# 公共施設カルテ 施設別データ

| 施設基本情報 |   |      |        | その他社会教育系施設-2  |            |
|--------|---|------|--------|---|------------|
| 施設名称   | 高知市青年センター(アスパルこうち)  |      |        |   |            |
| 所在地    | 通しNo. 310<br>棧橋通二丁目1-50   |      | 担当部署   | 青少年・事務管理課   |            |
| 開設時期   | 2006年   | 利用面積 | 3,471㎡ | 施設分類  | その他社会教育系施設 |
| 目的機能   | 青少年の文化・スポーツ等の活動拠点・居場所として、自主的に学習や団体活動等を実施できる施設を活用して、青少年の健全育成を図る。 |      |        |  |            |
| 避難時指定  | 指定緊急避難場所 指定避難所  |      |        |   |            |
| 津波浸水深  | 2.0~3.0m  |      |        |   |            |

| 施設収支情報(2021年度) |                                 |
|----------------|---------------------------------|
| ①収入            | 125 千円                          |
| ②支出            | 65,113 千円                       |
| ③減価償却費         | 45,369 千円/年                     |
| ④施設別コスト        | $[(②+③)-①]$ 110,357 千円          |
| ⑤市民1人当たり施設別コスト | $[④ \div \text{高知市人口}]$ 341 円/人 |


| 利用状況(2021年度)    |                        |
|-----------------|------------------------|
| ⑥年間利用数          | 利用者数 70,519 人/年        |
| ⑦利用数単位当たり施設別コスト | $[④ \div ⑥]$ 1,565 円/人 |

| レーダーチャート(同分類施設との偏差値を掲載)   | 二軸グラフ(同分類施設との比較)   |
|---|--|
|  <p>エネルギー使用状況: 60.0<br/>稼働状況: 40.0<br/>利用者単位当たり施設別コスト: 60.0<br/>建物状況: 60.0<br/>市民一人当たり施設別コスト: 40.0</p> |  <p>利用者数 (y軸): 0, 20,000, 40,000, 60,000, 80,000<br/>市民一人当たり施設別コスト [円/人] (x軸): 0, 100, 200, 300, 400</p> |

| 維持管理費等試算額  |   |
|--|---|
|  <p>↑ 修繕コスト</p> <p>年度</p> | <p>[今後40年間の試算額合計]</p> <p>運用コスト計 1,877,777 千円</p> <p>修繕コスト計 1,749,456 千円</p> <p>合計 3,627,233 千円</p>  |
|  | <p>運用コスト: 法令点検, 定期点検, 日常点検, 清掃, 光熱費, 消耗品費等</p> <p>修繕コスト: 建築, 電気設備, 機械設備の修繕更新, 長寿命化改修費用</p> <p>※建物を目標耐用年数(RC80年目, その他は60年)まで維持管理した場合の試算額です。</p> <p>※建て替え及び解体費用は試算額へは含みません。</p> |

# 公共施設カルテ 施設別データ

## 施設基本情報 福祉拠点施設-1

|       |  |      |        |                   |   |
|-------|--|------|--------|-------------------|---|
| 施設名称  | 通しNo. 312  |      |        | <b>東部健康福祉センター</b> |   |
| 所在地   | 葛島四丁目3-3   |      |        | 担当部署              | 障がい福祉課  |
| 開設時期  | 1997年  | 利用面積 | 2,472㎡ | 施設分類              | 福祉拠点施設  |
| 目的機能  | 各種福祉サービスの相談窓口、障害者のデイサービス及び子育て支援を行う施設として利用されている。また、高齢者をはじめとした市民の健康づくりや生きがいづくりのための趣味・教養講座の開催など、学習・交流の場として施設の開放・貸館を行っている。 |      |        |                   |  |
| 避難時指定 | 指定緊急避難場所 指定避難所   |      |        |                   |   |
| 津波浸水深 | 2.0~3.0m   |      |        |                   |   |

### 施設収支情報(2021年度)

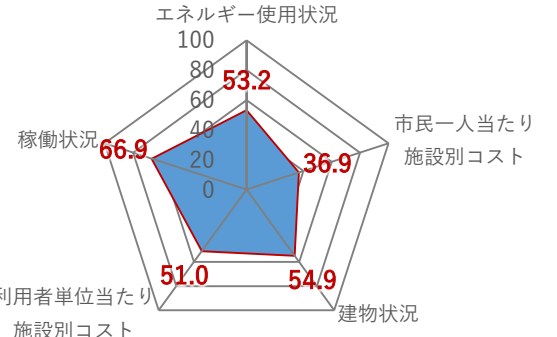
|                |                                 |
|----------------|---------------------------------|
| ①収入            | 155 千円                          |
| ②支出            | 24,291 千円                       |
| ③減価償却費         | 43,160 千円/年                     |
| ④施設別コスト        | $[(②+③)-①]$ 67,296 千円           |
| ⑤市民1人当たり施設別コスト | $[④ \div \text{高知市人口}]$ 208 円/人 |

### 利用状況(2021年度)

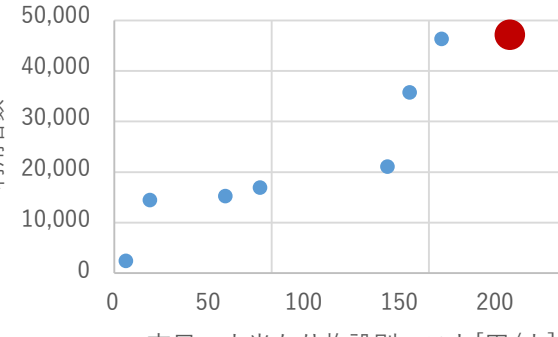
|                 |              |            |
|-----------------|--------------|------------|
| ⑥年間利用数          | 利用者数         | 46,345 人/年 |
| ⑦利用数単位当たり施設別コスト | $[④ \div ⑥]$ | 1,452 円/人  |

### 総合評価(2021年度)

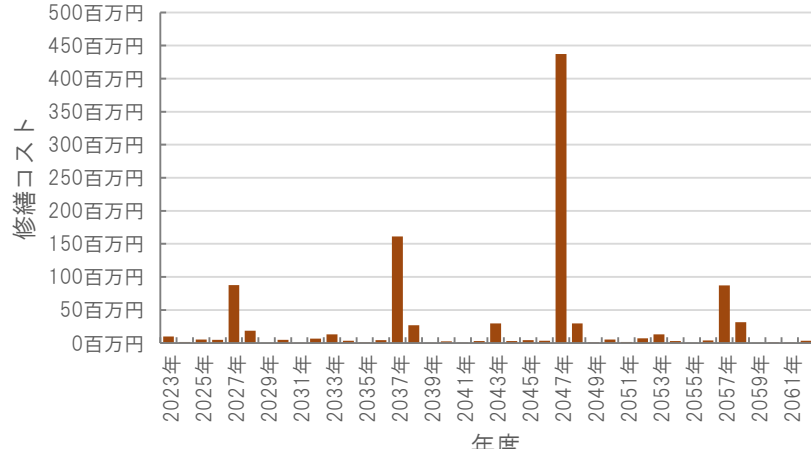
#### レーダーチャート(同分類施設との偏差値を掲載)



#### 二軸グラフ(同分類施設との比較)



### 維持管理費等試算額



**[今後40年間の試算額合計]**

|           |                     |
|-----------|---------------------|
| 運用コスト計    | 881,275 千円          |
| 修繕コスト計    | 1,022,550 千円        |
| <b>合計</b> | <b>1,903,826 千円</b> |

運用コスト: 法令点検, 定期点検, 日常点検, 清掃, 光熱費, 消耗品費等


修繕コスト: 建築, 電気設備, 機械設備の修繕更新, 長寿命化改修費用

※建物を目標耐用年数(RC80年目, その他は60年)まで維持管理した場合の試算額です。

※建て替え及び解体費用は試算額へは含みません。

# 公共施設カルテ 施設別データ

## 施設基本情報 福祉拠点施設-2

|       |   |      |        |                |  |
|-------|---|------|--------|----------------|--|
| 施設名称  | 通しNo. 313 高知市西部地域子育て支援センター(西部健康福祉センター)  |      |        |                |  |
| 所在地   | 鴨部860-1   | 担当部署 | 子ども育成課 |                |  |
| 開設時期  | 2006年   | 利用面積 | 847㎡   |                |  |
| 施設分類  | 福祉拠点施設  |      |        |                |  |
| 目的機能  |  |      |        |                |  |
| 避難時指定 |   |      |        | 指定緊急避難場所 指定避難所 |  |
| 津波浸水深 |   |      |        |                |  |

### 施設収支情報(2021年度)

|                |                                |
|----------------|--------------------------------|
| ①収入            | 5,741 千円                       |
| ②支出            | 8,613 千円                       |
| ③減価償却費         | 4,470 千円/年                     |
| ④施設別コスト        | $[(②+③)-①]$ 7,342 千円           |
| ⑤市民1人当たり施設別コスト | $[④ \div \text{高知市人口}]$ 23 円/人 |

### 利用状況(2021年度)

|                 |              |            |
|-----------------|--------------|------------|
| ⑥年間利用数          | 利用者数         | 14,423 人/年 |
| ⑦利用数単位当たり施設別コスト | $[④ \div ⑥]$ | 509 円/人    |

### 総合評価(2021年度) ※建物状況は別途施設へ計上

#### レーダーチャート(同分類施設との偏差値を掲載)

#### 二軸グラフ(同分類施設との比較)

### 維持管理費等試算額 ※別途複合主施設へ計上

[今後40年間の試算額合計]

|        |      |
|--------|------|
| 運用コスト計 | 0 千円 |
| 修繕コスト計 | 0 千円 |
| 合計     | 0 千円 |

運用コスト: 法令点検, 定期点検, 日常点検, 清掃, 光熱費, 消耗品費等


修繕コスト: 建築, 電気設備, 機械設備の修繕更新, 長寿命化改修費用

※建物を目標耐用年数(RC80年目, その他は60年)まで維持管理した場合の試算額です。

※建て替え及び解体費用は試算額へは含みません。

# 公共施設カルテ 施設別データ

## 施設基本情報 福祉拠点施設-3

|      |  |      |   |                |
|------|--|------|---|----------------|
| 施設名称 | 通しNo. 314 高知市西部高齢者いきいきセンター(西部健康福祉センター) |      |   |                |
| 所在地  | 鴨部860-1                                | 担当部署 | 高齢者支援課  |                |
| 開設時期 | 2006年                                  | 利用面積 | 839㎡  |                |
| 目的機能 | 市民の健康の増進                               |      |  |                |
|      | 避難時指定                                  |      |   | 指定緊急避難場所 指定避難所 |
|      | 津波浸水深                                  |      |   | 0[m]           |

### 施設収支情報(2021年度)

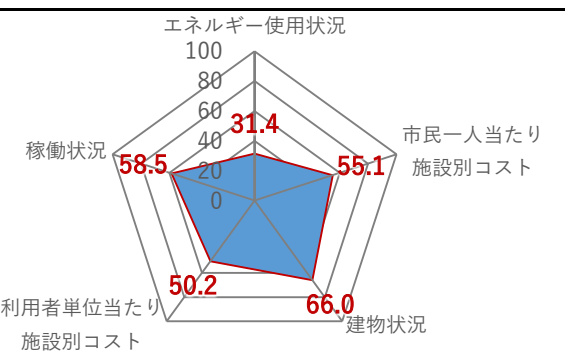
|                |                                |
|----------------|--------------------------------|
| ①収入            | 34 千円                          |
| ②支出            | 18,573 千円                      |
| ③減価償却費         | 4,317 千円/年                     |
| ④施設別コスト        | $[(②+③)-①]$ 22,856 千円          |
| ⑤市民1人当たり施設別コスト | $[④ \div \text{高知市人口}]$ 71 円/人 |

### 利用状況(2021年度)

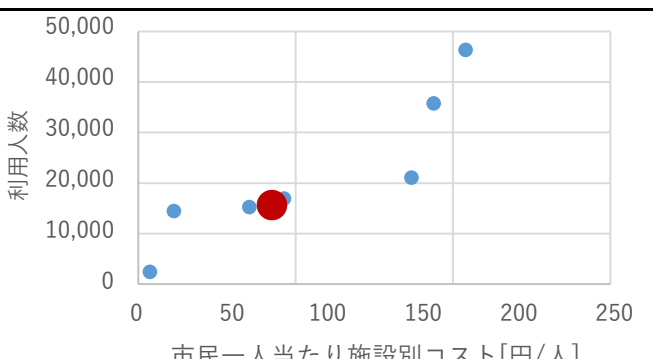
|                 |              |            |
|-----------------|--------------|------------|
| ⑥年間利用数          | 利用人数         | 15,223 人/年 |
| ⑦利用数単位当たり施設別コスト | $[④ \div ⑥]$ | 1,501 円/人  |

### 総合評価(2021年度)

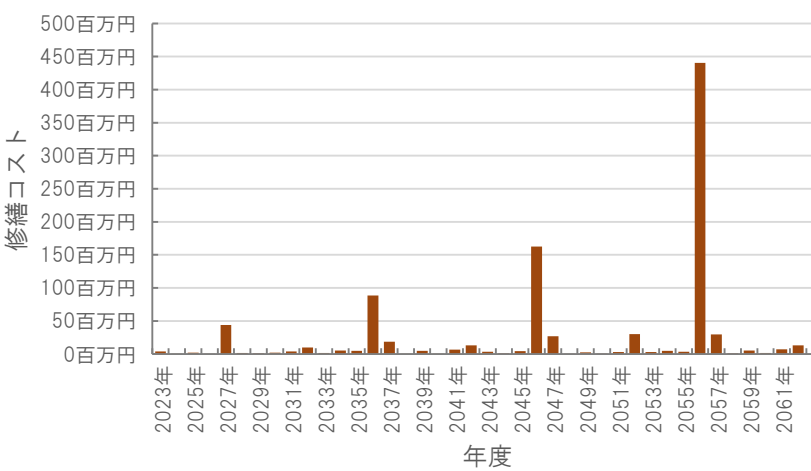
#### レーダーチャート(同分類施設との偏差値を掲載)



#### 二軸グラフ(同分類施設との比較)



### 維持管理費等試算額



[今後40年間の試算額合計]

|           |                     |
|-----------|---------------------|
| 運用コスト計    | 890,397 千円          |
| 修繕コスト計    | 957,773 千円          |
| <b>合計</b> | <b>1,848,169 千円</b> |

運用コスト: 法令点検, 定期点検, 日常点検, 清掃, 光熱費, 消耗品費等


修繕コスト: 建築, 電気設備, 機械設備の修繕更新, 長寿命化改修費用

※建物を目標耐用年数(RC80年目, その他は60年)まで維持管理した場合の試算額です。

※建て替え及び解体費用は試算額へは含みません。

# 公共施設カルテ 施設別データ

## 施設基本情報 福祉拠点施設-4

|       |  |      |        |   |
|-------|--|------|--------|---|
| 施設名称  | 通しNo. 315 <span style="float: right;">保健福祉センター</span>    |      |        |   |
| 所在地   | 塩田町18番10号  | 担当部署 | 地域保健課  |   |
| 開設時期  | 1993年  | 利用面積 | 5,903㎡ | 施設分類  |
| 目的機能  | 疾病予防及び健康増進、市民の健康の保持及び向上、高齢者のいきがづくり・高齢者福祉の増進、コミュニティの場の提供等 |      |        |  |
| 避難時指定 | 指定緊急避難場所 指定避難所 福祉避難所                                     |      |        |   |
| 津波浸水深 | 2.0～3.0m   |      |        |   |

### 施設収支情報(2021年度)

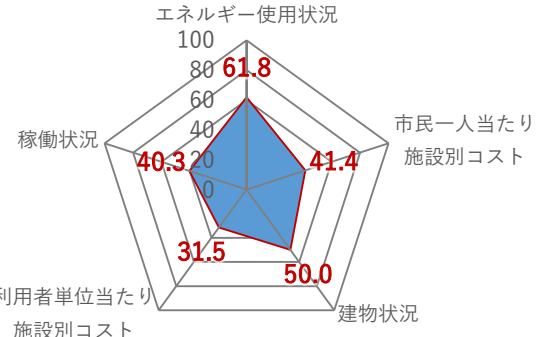
|                |                         |             |
|----------------|-------------------------|-------------|
| ①収入            |                         | 1,068 千円    |
| ②支出            |                         | 25,853 千円   |
| ③減価償却費         |                         | 31,409 千円/年 |
| ④施設別コスト        | $[(②+③)-①]$             | 56,194 千円   |
| ⑤市民1人当たり施設別コスト | $[④ \div \text{高知市人口}]$ | 174 円/人     |

### 利用状況(2021年度)

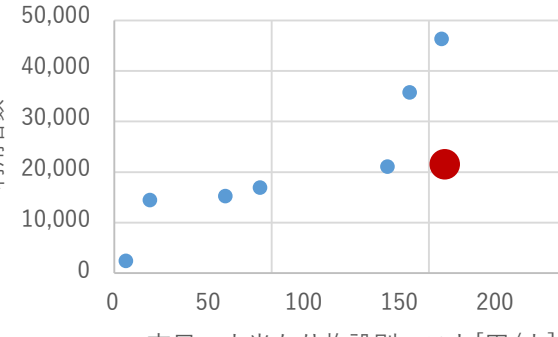
|                 |              |              |
|-----------------|--------------|--------------|
| ⑥年間利用数          | 利用者数         | 21,064 人/年/年 |
| ⑦利用数単位当たり施設別コスト | $[④ \div ⑥]$ | 2,668 円/人/年  |

### 総合評価(2021年度)

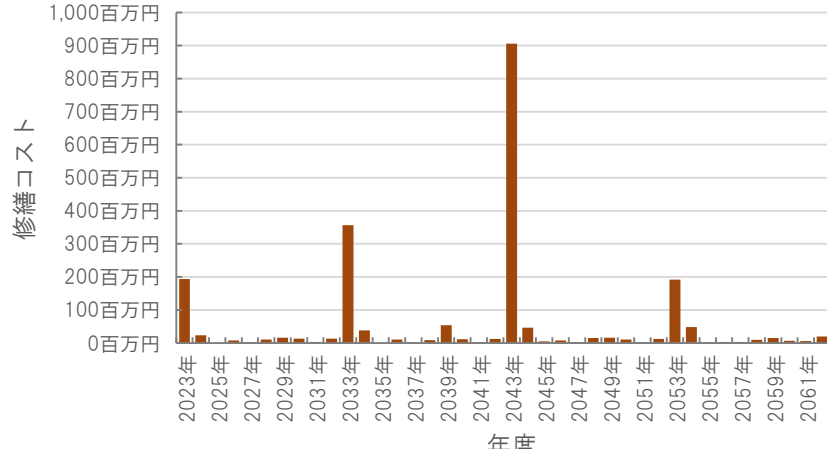
#### レーダーチャート(同分類施設との偏差値を掲載)



#### 二軸グラフ(同分類施設との比較)



### 維持管理費等試算額



#### [今後40年間の試算額合計]


|           |                     |
|-----------|---------------------|
| 運用コスト計    | 2,104,500 千円        |
| 修繕コスト計    | 2,109,112 千円        |
| <b>合計</b> | <b>4,213,612 千円</b> |

運用コスト: 法令点検, 定期点検, 日常点検, 清掃, 光熱費, 消耗品費等  
修繕コスト: 建築, 電気設備, 機械設備の修繕更新, 長寿命化改修費用

※建物を目標耐用年数(RC80年目, その他は60年)まで維持管理した場合の試算額です。  
※建て替え及び解体費用は試算額へは含みません。

# 公共施設カルテ 施設別データ

## 施設基本情報 福祉拠点施設-5

|       |   |      |        |   |        |
|-------|---|------|--------|---|--------|
| 施設名称  | 通しNo. 316 <span style="float: right;">南部健康福祉センター</span>   |      |        |   |        |
| 所在地   | 百石町三丁目1-30  | 担当部署 | 障がい福祉課 |   |        |
| 開設時期  | 2000年   | 利用面積 | 3,004㎡ | 施設分類  | 福祉拠点施設 |
| 目的機能  | 各種福祉サービスの相談窓口、障害者のデイサービス及び生活支援事業を行う施設として利用されている。また、高齢者をはじめとした市民の健康づくりや生きがいづくりのための趣味・教養講座の開催など、学習・交流の場として施設の開放・貸館を行っている。 |      |        |  |        |
| 避難時指定 | 指定緊急避難場所 指定避難所  |      |        |   |        |
| 津波浸水深 | 3.0m～   |      |        |   |        |

### 施設収支情報(2021年度)

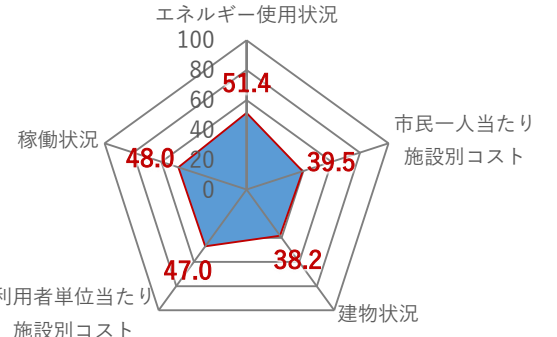
|                |                         |
|----------------|-------------------------|
| ①収入            | 260 千円                  |
| ②支出            | 27,927 千円               |
| ③減価償却費         | 33,111 千円/年             |
| ④施設別コスト        | $[(2)+(3)]-①$ 60,778 千円 |
| ⑤市民1人当たり施設別コスト | $④ \div$ 高知市人口 188 円/人  |

### 利用状況(2021年度)

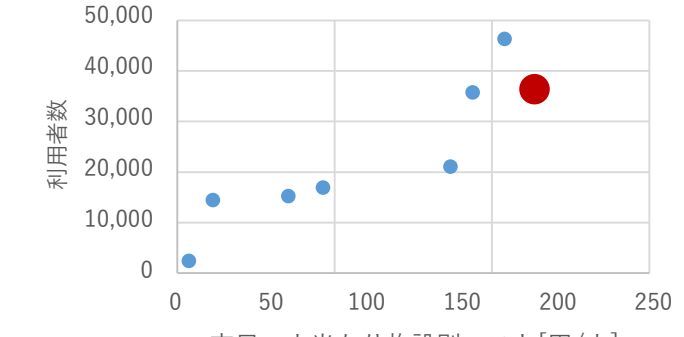
|                 |            |            |
|-----------------|------------|------------|
| ⑥年間利用数          | 利用者数       | 35,748 人/年 |
| ⑦利用数単位当たり施設別コスト | $④ \div ⑥$ | 1,700 円/人  |

### 総合評価(2021年度)

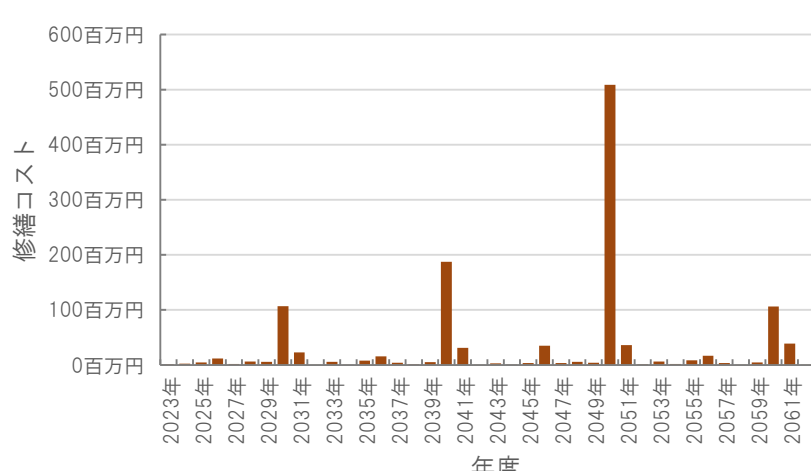
#### レーダーチャート(同分類施設との偏差値を掲載)



#### 二軸グラフ(同分類施設との比較)



### 維持管理費等試算額



**[今後40年間の試算額合計]**


|           |                     |
|-----------|---------------------|
| 運用コスト計    | 1,070,061 千円        |
| 修繕コスト計    | 1,214,255 千円        |
| <b>合計</b> | <b>2,284,316 千円</b> |

運用コスト: 法令点検, 定期点検, 日常点検, 清掃, 光熱費, 消耗品費等  
修繕コスト: 建築, 電気設備, 機械設備の修繕更新, 長寿命化改修費用

※建物を目標耐用年数(RC80年目, その他は60年)まで維持管理した場合の試算額です。  
※建て替え及び解体費用は試算額へは含みません。

# 公共施設カルテ 施設別データ

## 施設基本情報 福祉拠点施設-6

|       |   |      |        |   |        |
|-------|---|------|--------|---|--------|
| 施設名称  | 通しNo. 317                               |      |        | <b>あじさい会館①</b>  |        |
| 所在地   | 春野町西分1-1                                |      | 担当部署   | 障がい福祉課  |        |
| 開設時期  | 1993年                                   | 利用面積 | 1,577㎡ | 施設分類  | 福祉拠点施設 |
| 目的機能  | 高齢者の通所介護事業等を行っている。また、多目的ホール等の貸出しも行っている。 |      |        |  |        |
| 避難時指定 | 指定緊急避難場所 指定避難所                          |      |        |   |        |
| 津波浸水深 | 0~1.0m                                  |      |        |   |        |

### 施設収支情報(2021年度)


|                |                     |  |
|----------------|---------------------|--|
| ①収入            | 46 千円               |  |
| ②支出            | 23,679 千円           |  |
| ③減価償却費         | 6,354 千円/年          |  |
| ④施設別コスト        | [(②+③)-①] 29,987 千円 |  |
| ⑤市民1人当たり施設別コスト | [④÷高知市人口] 93 円/人    |  |

### 利用状況(2021年度)

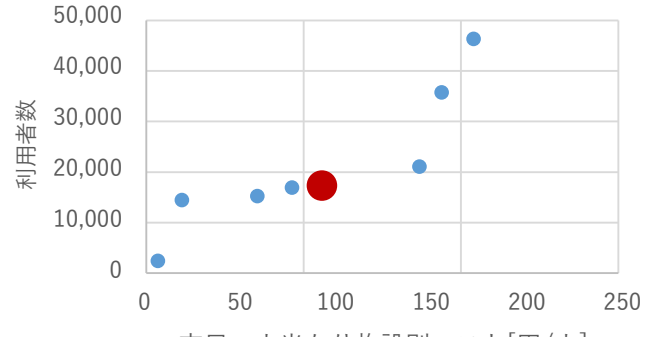
|                 |       |            |
|-----------------|-------|------------|
| ⑥年間利用数          | 利用者数  | 16,898 人/年 |
| ⑦利用数単位当たり施設別コスト | [④÷⑥] | 1,775 円/人  |

### 総合評価(2021年度)

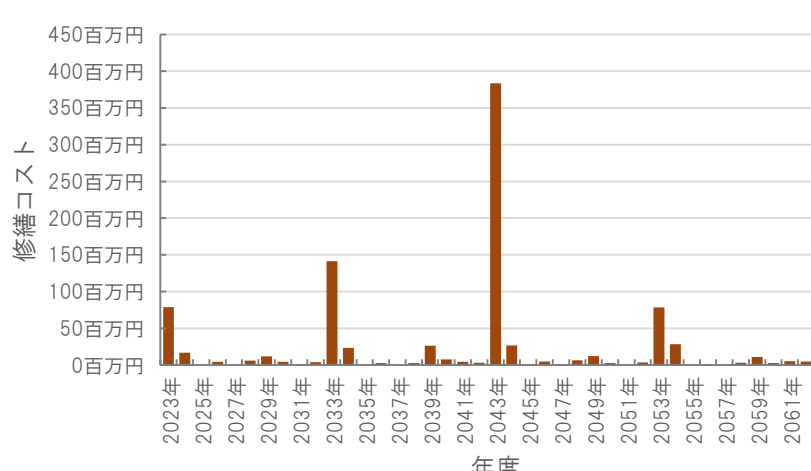
#### レーダーチャート(同分類施設との偏差値を掲載)



#### 二軸グラフ(同分類施設との比較)



### 維持管理費等試算額



**[今後40年間の試算額合計]**

|           |                     |
|-----------|---------------------|
| 運用コスト計    | 800,354 千円          |
| 修繕コスト計    | 919,675 千円          |
| <b>合計</b> | <b>1,720,029 千円</b> |


運用コスト: 法令点検, 定期点検, 日常点検, 清掃, 光熱費, 消耗品費等  
修繕コスト: 建築, 電気設備, 機械設備の修繕更新, 長寿命化改修費用

※建物を目標耐用年数(RC80年目, その他は60年)まで維持管理した場合の試算額です。  
※建て替え及び解体費用は試算額へは含みません。



# 公共施設カルテ 施設別データ

## 施設基本情報 福祉拠点施設-7

|       |                          |      |      |   |        |
|-------|--------------------------|------|------|---|--------|
| 施設名称  | 通しNo. 878                |      |      | <b>春野あじさい会館②</b>  |        |
| 所在地   | 春野町西分1番地1                |      | 担当部署 | 健康増進課   |        |
| 開設時期  | 1993年                    | 利用面積 | 670㎡ | 施設分類  | 福祉拠点施設 |
| 目的機能  | 市民の健康の保持及び向上並びに福祉の増進を図る。 |      |      |  |        |
| 避難時指定 |                          |      |      |   |        |
| 津波浸水深 | 0~1.0m                   |      |      |   |        |

### 施設収支情報(2021年度)

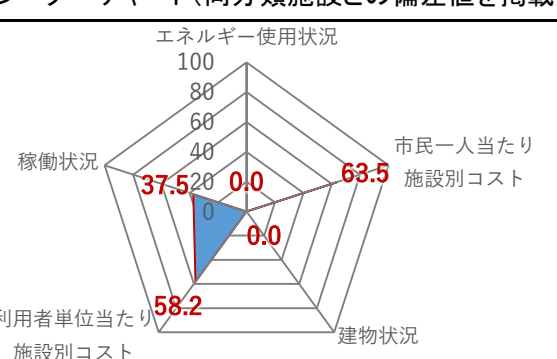
|                |                         |            |
|----------------|-------------------------|------------|
| ①収入            |                         | 0 千円       |
| ②支出            |                         | 0 千円       |
| ③減価償却費         |                         | 2,413 千円/年 |
| ④施設別コスト        | $[(②+③)-①]$             | 2,413 千円   |
| ⑤市民1人当たり施設別コスト | $[④ \div \text{高知市人口}]$ | 7 円/人      |

### 利用状況(2021年度)

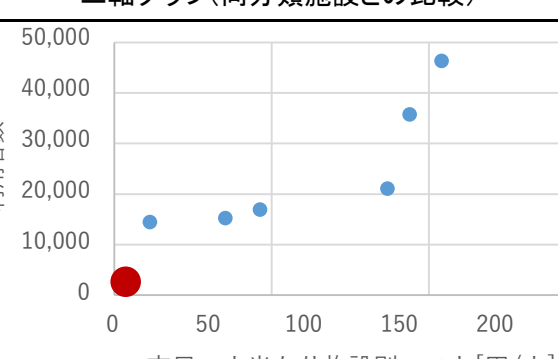
|                 |              |           |
|-----------------|--------------|-----------|
| ⑥年間利用数          | 利用者数         | 2,394 人/年 |
| ⑦利用数単位当たり施設別コスト | $[④ \div ⑥]$ | 1,008 円/人 |

### 総合評価(2021年度) ※建物状況は別途施設へ計上

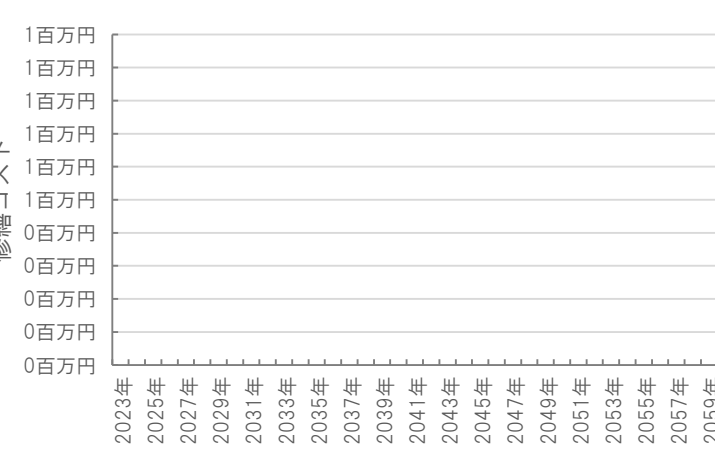
レーダーチャート(同分類施設との偏差値を掲載)



二軸グラフ(同分類施設との比較)



### 維持管理費等試算額 ※別途複合主施設へ計上



[今後40年間の試算額合計]

|           |             |
|-----------|-------------|
| 運用コスト計    | 0 千円        |
| 修繕コスト計    | 0 千円        |
| <b>合計</b> | <b>0 千円</b> |

運用コスト: 法令点検, 定期点検, 日常点検, 清掃, 光熱費, 消耗品費等


修繕コスト: 建築, 電気設備, 機械設備の修繕更新, 長寿命化改修費用

※建物を目標耐用年数(RC80年目, その他は60年)まで維持管理した場合の試算額です。

※建て替え及び解体費用は試算額へは含みません。

# 公共施設カルテ 施設別データ

施設基本情報 高齢者・障害者入居施設-1

|       |                |      |        |   |             |
|-------|----------------|------|--------|---|-------------|
| 施設名称  | 通しNo. 318      |      |        | <b>高知市福寿園</b>   |             |
| 所在地   | 福井町748         |      | 担当部署   | 高齢者支援課  |             |
| 開設時期  | 1972年          | 利用面積 | 7,936㎡ | 施設分類  | 高齢者・障害者入居施設 |
| 目的機能  | 養護老人ホーム・貸館     |      |        |  |             |
| 避難時指定 | 指定緊急避難場所 指定避難所 |      |        |   |             |
| 津波浸水深 | 0m             |      |        |   |             |

## 施設収支情報(2021年度)

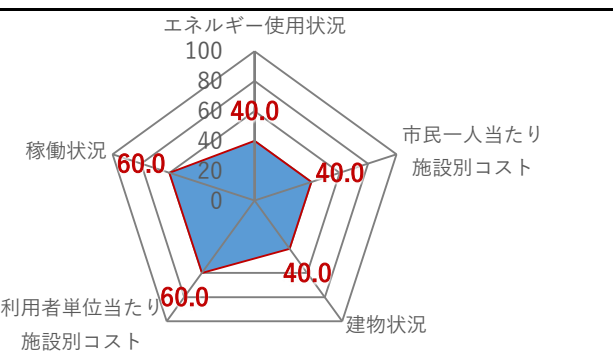
|                |                                 |
|----------------|---------------------------------|
| ①収入            | 51,835 千円                       |
| ②支出            | 219,393 千円                      |
| ③減価償却費         | 66,558 千円/年                     |
| ④施設別コスト        | $[(②+③)-①]$ 234,116 千円          |
| ⑤市民1人当たり施設別コスト | $[④ \div \text{高知市人口}]$ 724 円/人 |

## 利用状況(2021年度)

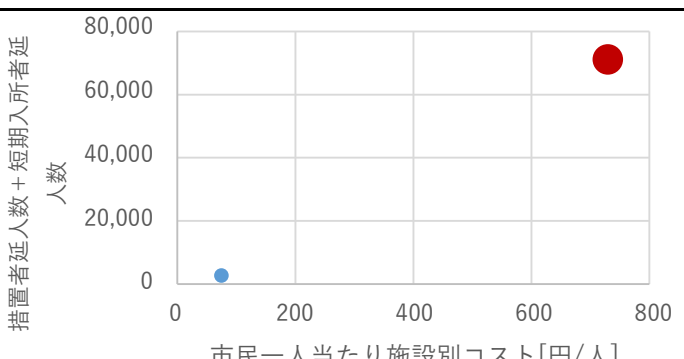
|                 |                 |            |
|-----------------|-----------------|------------|
| ⑥年間利用数          | 措置者延人数+短期入所者延人数 | 69,898 人/年 |
| ⑦利用数単位当たり施設別コスト | $[④ \div ⑥]$    | 3,349 円/人  |

## 総合評価(2021年度)

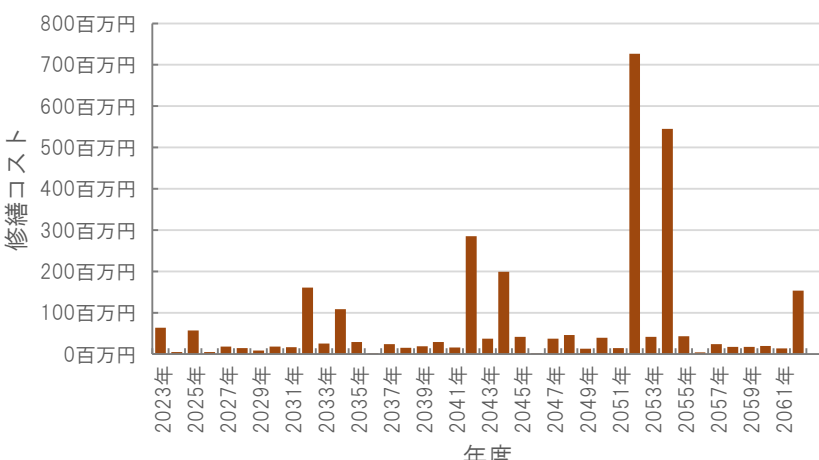
### レーダーチャート(同分類施設との偏差値を掲載)



### 二軸グラフ(同分類施設との比較)



## 維持管理費等試算額



**[今後40年間の試算額合計]**

|           |                     |
|-----------|---------------------|
| 運用コスト計    | 2,828,950 千円        |
| 修繕コスト計    | 2,955,521 千円        |
| <b>合計</b> | <b>5,784,471 千円</b> |

運用コスト: 法令点検, 定期点検, 日常点検, 清掃, 光熱費, 消耗品費等


修繕コスト: 建築, 電気設備, 機械設備の修繕更新, 長寿命化改修費用

※建物を目標耐用年数(RC80年目, その他は60年)まで維持管理した場合の試算額です。

※建て替え及び解体費用は試算額へは含みません。

# 公共施設カルテ 施設別データ

## 施設基本情報 高齢者・障害者入居施設-2

|       |                                |      |        |   |             |
|-------|--------------------------------|------|--------|---|-------------|
| 施設名称  | 通しNo. 320                      |      |        | <b>高知市生活支援ハウス</b>   |             |
| 所在地   | 鏡今井126                         |      | 担当部署   | 高齢者支援課  |             |
| 開設時期  | 1993年                          | 利用面積 | 1,327㎡ | 施設分類  | 高齢者・障害者入居施設 |
| 目的機能  | 家族による援助を受けることが困難な高齢者に住居等を提供する。 |      |        |  |             |
| 避難時指定 |                                |      |        |   |             |
| 津波浸水深 | 0m                             |      |        |   |             |

### 施設収支情報(2021年度)

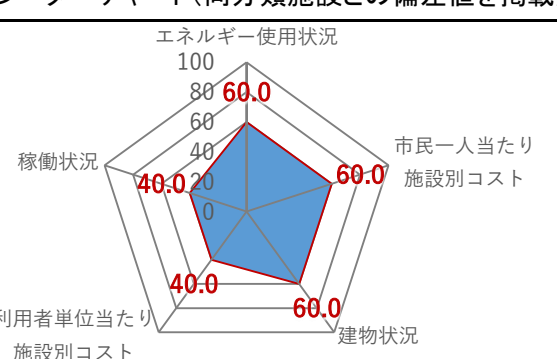
|                |           |  |             |
|----------------|-----------|--|-------------|
| ①収入            |           |  | 4,453 千円    |
| ②支出            |           |  | 18,176 千円   |
| ③減価償却費         |           |  | 10,486 千円/年 |
| ④施設別コスト        | [(②+③)-①] |  | 24,209 千円   |
| ⑤市民1人当たり施設別コスト | [④÷高知市人口] |  | 75 円/人      |

### 利用状況(2021年度)

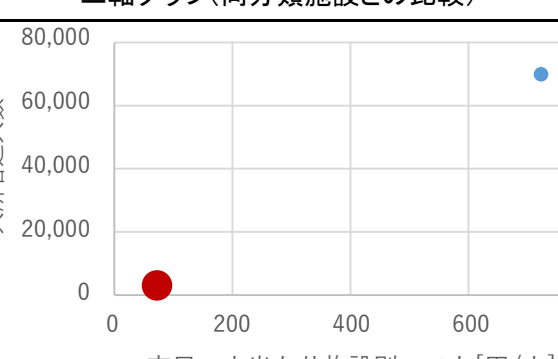
|                 |        |           |
|-----------------|--------|-----------|
| ⑥年間利用数          | 入所者延人数 | 2,666 人/年 |
| ⑦利用数単位当たり施設別コスト | [④÷⑥]  | 9,081 円/人 |

### 総合評価(2021年度)

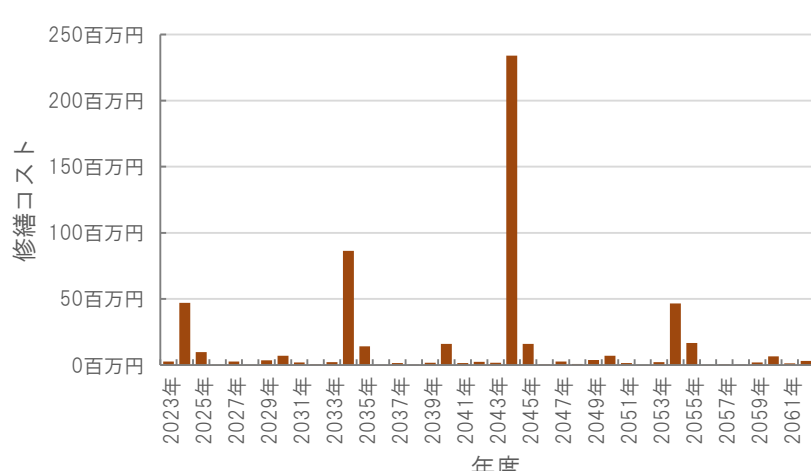
レーダーチャート(同分類施設との偏差値を掲載)



二軸グラフ(同分類施設との比較)



### 維持管理費等試算額



[今後40年間の試算額合計]

|           |                     |
|-----------|---------------------|
| 運用コスト計    | 473,107 千円          |
| 修繕コスト計    | 549,765 千円          |
| <b>合計</b> | <b>1,022,872 千円</b> |


運用コスト: 法令点検, 定期点検, 日常点検, 清掃, 光熱費, 消耗品費等

修繕コスト: 建築, 電気設備, 機械設備の修繕更新, 長寿命化改修費用

※建物を目標耐用年数(RC80年目, その他は60年)まで維持管理した場合の試算額です。

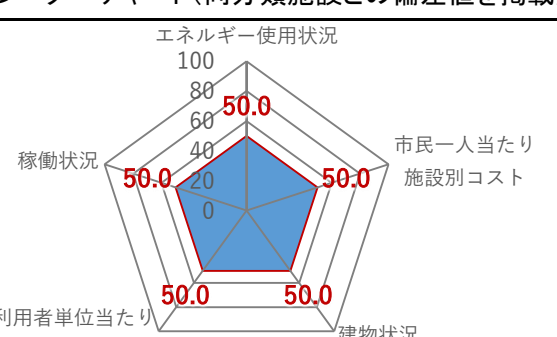
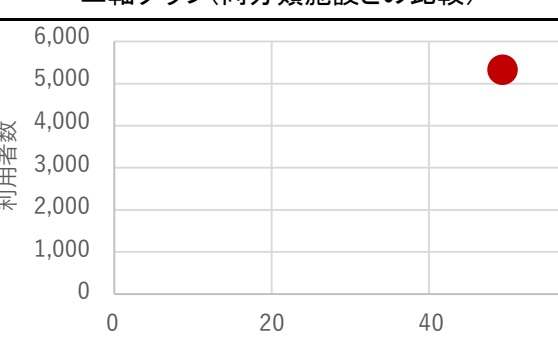
※建て替え及び解体費用は試算額へは含みません。

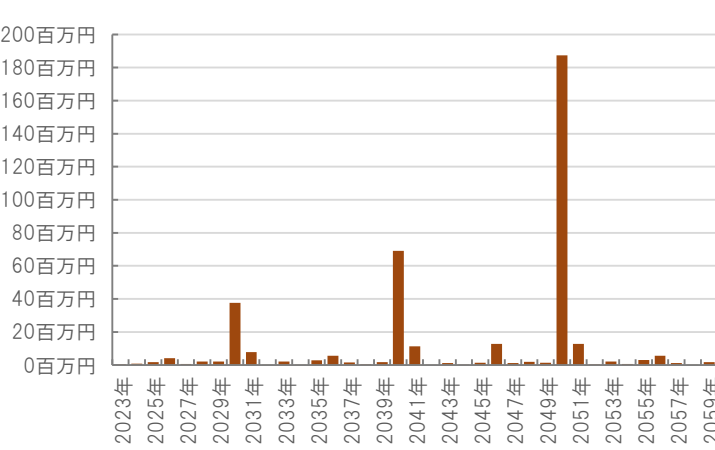
# 公共施設カルテ 施設別データ

| 施設基本情報 |   |      |        | 高齢者福祉施設-1   |         |
|--------|---|------|--------|---|---------|
| 施設名称   | 高知市土佐山健康福祉センター  |      |        |   |         |
| 所在地    | 通しNo. 323<br>土佐山桑尾1842-2  |      | 担当部署   | 障がい福祉課  |         |
| 開設時期   | 2000年   | 利用面積 | 1,062㎡ | 施設分類  | 高齢者福祉施設 |
| 目的機能   | 高齢者の通所介護事業、生きがいデイサービス事業等を行うとともに、土佐山地区の在宅介護支援センター、居宅介護支援事業所及び高知市北部地域高齢者支援センターとさやま出張所を設置している。また、多目的ホールの貸出しも行っている。 |      |        |  |         |
| 避難時指定  | 指定緊急避難場所 指定避難所  |      |        |   |         |
| 津波浸水深  | 0m  |      |        |   |         |

| 施設収支情報(2021年度) |                                |
|----------------|--------------------------------|
| ①収入            | 0 千円                           |
| ②支出            | 11,581 千円                      |
| ③減価償却費         | 4,172 千円/年                     |
| ④施設別コスト        | $[(②+③)-①]$ 15,753 千円          |
| ⑤市民1人当たり施設別コスト | $[④ \div \text{高知市人口}]$ 49 円/人 |


| 利用状況(2021年度)    |                        |
|-----------------|------------------------|
| ⑥年間利用数          | 利用者数 5,237 人/年         |
| ⑦利用数単位当たり施設別コスト | $[④ \div ⑥]$ 3,008 円/人 |

| レーダーチャート(同分類施設との偏差値を掲載)   | 二軸グラフ(同分類施設との比較)  |
|---|---|
|  <p>エネルギー使用状況 100<br/>稼働状況 50.0<br/>利用者単位当たり施設別コスト 50.0<br/>建物状況 50.0<br/>市民一人当たり施設別コスト 50.0</p> |  <p>利用者数<br/>市民一人当たり施設別コスト[円/人]</p> |

| 維持管理費等試算額  |  |            |            |        |            |    |            |
|--|--|------------|------------|--------|------------|----|------------|
|  <p>修繕コスト</p> | <p>[今後40年間の試算額合計]</p> <table border="1"> <tr> <td>運用コスト計</td> <td>378,701 千円</td> </tr> <tr> <td>修繕コスト計</td> <td>439,197 千円</td> </tr> <tr> <td>合計</td> <td>817,897 千円</td> </tr> </table> | 運用コスト計     | 378,701 千円 | 修繕コスト計 | 439,197 千円 | 合計 | 817,897 千円 |
|  | 運用コスト計   | 378,701 千円 |            |        |            |    |            |
| 修繕コスト計   | 439,197 千円   |            |            |        |            |    |            |
| 合計   | 817,897 千円   |            |            |        |            |    |            |
|  | <p>運用コスト: 法令点検, 定期点検, 日常点検, 清掃, 光熱費, 消耗品費等</p> <p>修繕コスト: 建築, 電気設備, 機械設備の修繕更新, 長寿命化改修費用</p> <p>※建物を目標耐用年数(RC80年目, その他は60年)まで維持管理した場合の試算額です。</p> <p>※建て替え及び解体費用は試算額へは含みません。</p>              |            |            |        |            |    |            |

公共施設カルテ 施設別データ

施設基本情報 障害者福祉施設-1

|       |   |      |      |   |         |
|-------|---|------|------|---|---------|
| 施設名称  | 通しNo. 342   |      |      | <b>障害者福祉センター</b>  |         |
| 所在地   | 旭町二丁目21-6   |      | 担当部署 | 障がい福祉課  |         |
| 開設時期  | 1991年   | 利用面積 | 848㎡ | 施設分類  | 障害者福祉施設 |
| 目的機能  | 障害のある人の複合施設として、就労継続支援B型事業、身体障害者福祉センターB型の各種事業(各種創作教室、学習講座、相談活動、スポーツ活動、啓発事業等)を実施するとともに、障害者団体・サークル等の学習、会合の場として広く活用されている。 |      |      |  |         |
| 避難時指定 |   |      |      |   |         |
| 津波浸水深 | 0m  |      |      |   |         |

施設収支情報(2021年度)

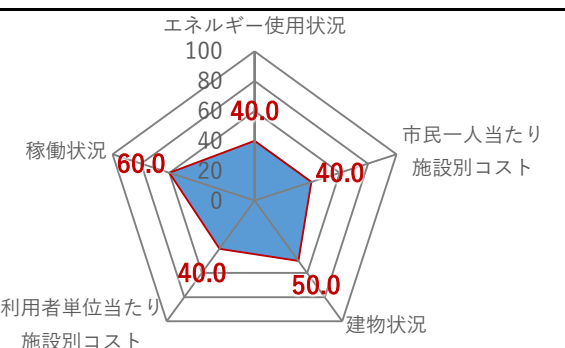
|                |                     |
|----------------|---------------------|
| ①収入            | 10 千円               |
| ②支出            | 20,175 千円           |
| ③減価償却費         | 7,676 千円/年          |
| ④施設別コスト        | [(②+③)-①] 27,841 千円 |
| ⑤市民1人当たり施設別コスト | [④÷高知市人口] 86 円/人    |

利用状況(2021年度)

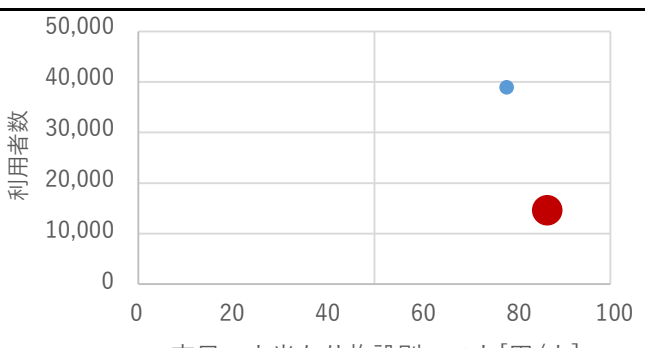
|                 |       |            |
|-----------------|-------|------------|
| ⑥年間利用数          | 利用者数  | 14,190 人/年 |
| ⑦利用数単位当たり施設別コスト | [④÷⑥] | 1,962 円/人  |

総合評価(2021年度)

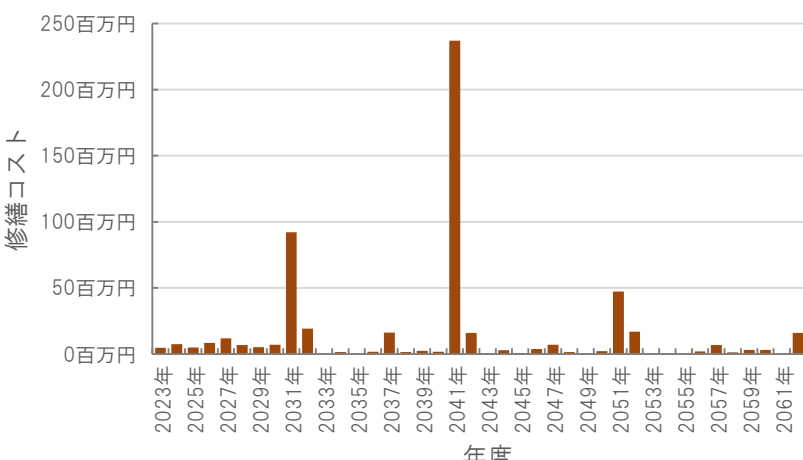
レーダーチャート(同分類施設との偏差値を掲載)



二軸グラフ(同分類施設との比較)



維持管理費等試算額



[今後40年間の試算額合計]

|           |                     |
|-----------|---------------------|
| 運用コスト計    | 479,317 千円          |
| 修繕コスト計    | 563,409 千円          |
| <b>合計</b> | <b>1,042,726 千円</b> |


運用コスト: 法令点検、定期点検、日常点検、清掃、光熱費、消耗品費等

修繕コスト: 建築、電気設備、機械設備の修繕更新、長寿命化改修費用

※建物を目標耐用年数(RC80年目、その他は60年)まで維持管理した場合の試算額です。

※建て替え及び解体費用は試算額へは含みません。

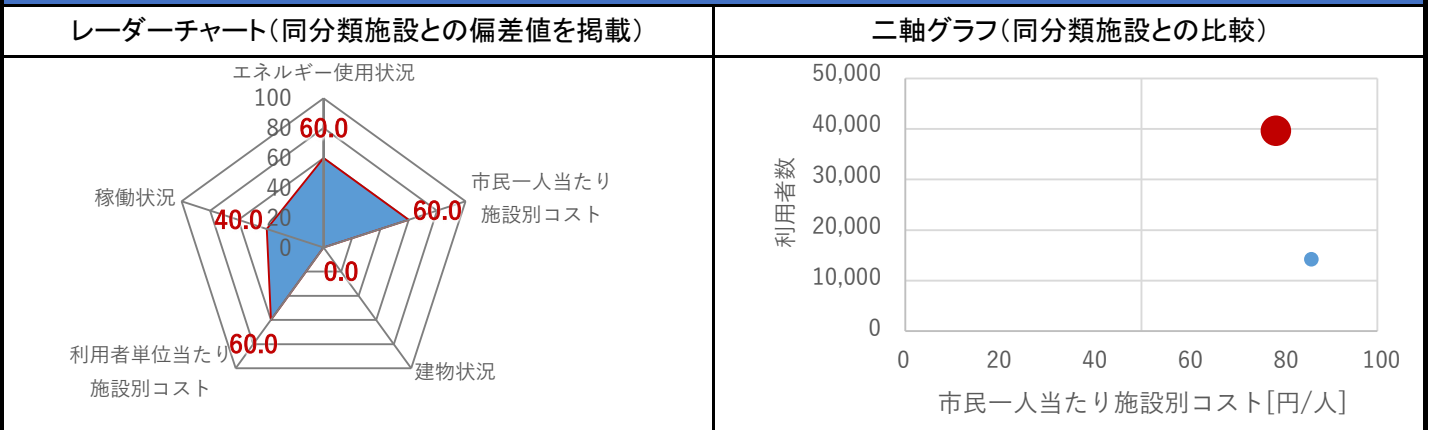
# 公共施設カルテ 施設別データ

| 施設基本情報 |   |      |      | 障害者福祉施設-2   |         |
|--------|---|------|------|---|---------|
| 施設名称   | 高知声と点字の図書館(オーテピア)   |      |      |   |         |
| 所在地    | 通しNo. 965<br>追手筋二丁目1番1号   |      | 担当部署 | 点字図書館   |         |
| 開設時期   | 2018年   | 利用面積 | 918㎡ | 施設分類  | 障害者福祉施設 |
| 目的機能   | 点字・録音図書その他必要な資料を収集し、整理し、及び保存して視覚障害者その他視覚による表現の認識に障害のある者の利用に供し、その教養、調査研究、レクリエーション等に資すること。点訳・音訳ボランティア等の育成及び支援を図ること。視覚障害についての相談、支援等に関することを目的とする。 |      |      |  |         |
| 避難時指定  |   |      |      |   |         |
| 津波浸水深  | 1.0~2.0m  |      |      |   |         |

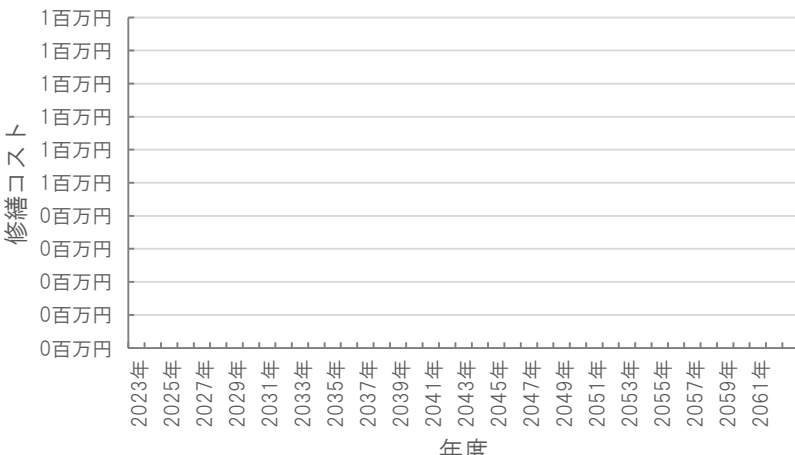
| 施設収支情報(2021年度)   |                                |
|------------------|--------------------------------|
| ①収入              | 59,968 千円                      |
| ②支出              | 85,217 千円                      |
| ③減価償却費 (別途施設へ計上) | 0 千円/年                         |
| ④施設別コスト          | $[(②+③)-①]$ 25,249 千円          |
| ⑤市民1人当たり施設別コスト   | $[④ \div \text{高知市人口}]$ 78 円/人 |

| 利用状況(2021年度)    |                      |
|-----------------|----------------------|
| ⑥年間利用数          | 利用者数 38,952 人/年      |
| ⑦利用数単位当たり施設別コスト | $[④ \div ⑥]$ 648 円/人 |

## 総合評価(2021年度) ※建物状況は別途施設へ計上



## 維持管理費等試算額 ※別途複合主施設へ計上

|   |  |                                  |
|---|--|----------------------------------|
|  | [今後40年間の試算額合計]                               |                                  |
|   | 運用コスト計                                       | 0 千円                             |
|   | 修繕コスト計                                       | 0 千円                             |
|   | 合計   | 0 千円                             |
|   | 運用コスト:                                       | 法令点検, 定期点検, 日常点検, 清掃, 光熱費, 消耗品費等 |
|   | 修繕コスト:                                       | 建築, 電気設備, 機械設備の修繕更新, 長寿命化改修費用    |
|   | ※建物を目標耐用年数(RC80年目, その他は60年)まで維持管理した場合の試算額です。 |                                  |
|   | ※建て替え及び解体費用は試算額へは含みません。                      |                                  |

# 公共施設カルテ 施設別データ

## 施設基本情報 老人福祉センター-1

|       |  |      |        |
|-------|--|------|--------|
| 施設名称  | 高知市小高坂老人福祉センター(小高坂総合会館)                    |      |        |
| 所在地   | 山ノ端町32-5                                   | 担当部署 | 高齢者支援課 |
| 開設時期  | 1984年                                      | 利用面積 | 176㎡   |
| 施設分類  | 老人福祉センター                                   |      |        |
| 目的機能  | 地域の高齢者の教養の向上,レクリエーションの場を提供し高齢者の心身の健康増進を図る。 |      |        |
| 避難時指定 |  |      |        |
| 津波浸水深 | 0[m]                                       |      |        |



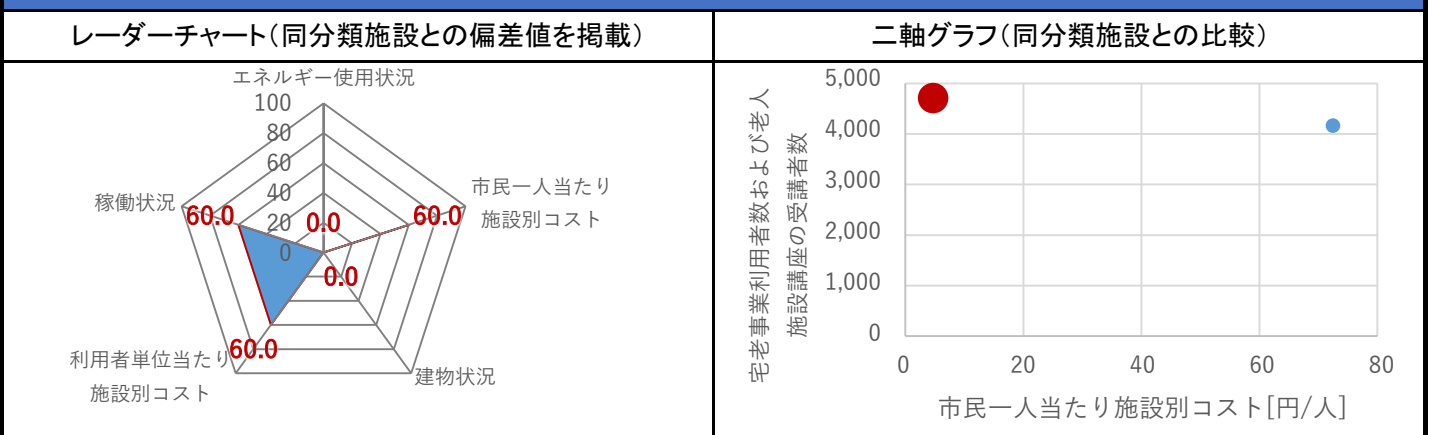
### 施設収支情報(2021年度)

|                |                               |
|----------------|-------------------------------|
| ①収入            | 0 千円                          |
| ②支出            | 974 千円                        |
| ③減価償却費         | 580 千円/年                      |
| ④施設別コスト        | $[(2)+(3)-1]$ 1,554 千円        |
| ⑤市民1人当たり施設別コスト | $[4] \div \text{高知市人口}$ 5 円/人 |

### 利用状況(2021年度)

|                 |                        |           |
|-----------------|------------------------|-----------|
| ⑥年間利用数          | 宅老事業利用者数および老人施設講座の受講者数 | 4,628 人/年 |
| ⑦利用数単位当たり施設別コスト | $[4] \div [6]$         | 336 円/人   |

### 総合評価(2021年度) ※建物状況は別途施設へ計上



### 維持管理費等試算額 ※別途複合主施設へ計上

|   |                |      |
|---|----------------|------|
|   | [今後40年間の試算額合計] |      |
|   | 運用コスト計         | 0 千円 |
|   | 修繕コスト計         | 0 千円 |
| 合計  |                | 0 千円 |
| 運用コスト: 法令点検, 定期点検, 日常点検, 清掃, 光熱費, 消耗品費等<br>修繕コスト: 建築, 電気設備, 機械設備の修繕更新, 長寿命化改修費用 |                |      |
| ※建物を目標耐用年数(RC80年目, その他は60年)まで維持管理した場合の試算額です。<br>※建て替え及び解体費用は試算額へは含みません。         |                |      |

公共施設カルテ 施設別データ

施設基本情報 老人福祉センター—2

|       |  |      |        |
|-------|--|------|--------|
| 施設名称  | 高知市旭老人福祉センター(木村会館)                         |      |        |
| 所在地   | 旭町三丁目121                                   | 担当部署 | 高齢者支援課 |
| 開設時期  | 1979年                                      | 利用面積 | 544㎡   |
| 施設分類  | 老人福祉センター                                   |      |        |
| 目的機能  | 地域の高齢者の教養の向上,レクリエーションの場を提供し高齢者の心身の健康増進を図る。 |      |        |
| 避難時指定 | 指定緊急避難場所 指定避難所                             |      |        |
| 津波浸水深 | 0[m]                                       |      |        |



施設収支情報(2021年度)

|                |                         |
|----------------|-------------------------|
| ①収入            | 18 千円                   |
| ②支出            | 15,748 千円               |
| ③減価償却費         | 7,726 千円/年              |
| ④施設別コスト        | $[(2)+(3)]-①$ 23,456 千円 |
| ⑤市民1人当たり施設別コスト | $④ \div$ 高知市人口 72 円/人   |

利用状況(2021年度)

|                 |            |           |
|-----------------|------------|-----------|
| ⑥年間利用数          | 貸室利用者数     | 4,163 人/年 |
| ⑦利用数単位当たり施設別コスト | $④ \div$ ⑥ | 5,634 円/人 |

総合評価(2021年度) ※建物状況は別途施設へ計上

レーダーチャート(同分類施設との偏差値を掲載)

二軸グラフ(同分類施設との比較)

維持管理費等試算額 ※別途複合主施設へ計上

[今後40年間の試算額合計]

|        |      |
|--------|------|
| 運用コスト計 | 0 千円 |
| 修繕コスト計 | 0 千円 |
| 合計     | 0 千円 |

運用コスト: 法令点検, 定期点検, 日常点検, 清掃, 光熱費, 消耗品費等

修繕コスト: 建築, 電気設備, 機械設備の修繕更新, 長寿命化改修費用


※建物を目標耐用年数(RC80年目, その他は60年)まで維持管理した場合の試算額です。

※建て替え及び解体費用は試算額へは含みません。



# 公共施設カルテ 施設別データ

## 施設基本情報 その他保健・福祉施設-1

|       |   |      |      |   |            |
|-------|---|------|------|---|------------|
| 施設名称  | 通しNo. 347   |      |      | 高知市ひまわり園  |            |
| 所在地   | 丸ノ内一丁目6-46  |      | 担当部署 | 子ども育成課  |            |
| 開設時期  | 1984年   | 利用面積 | 587㎡ | 施設分類  | その他保健・福祉施設 |
| 目的機能  | おおむね3歳未満の心身障害児・発達障害児(診断前を含む)とその保護者が対象。<br>日常生活における基本動作の指導や集団生活への適応訓練, 保護者同士の交流等を行う。 |      |      |  |            |
| 避難時指定 | 指定避難所   |      |      |   |            |
| 津波浸水深 | 0~1.0m  |      |      |   |            |

### 施設収支情報(2021年度)

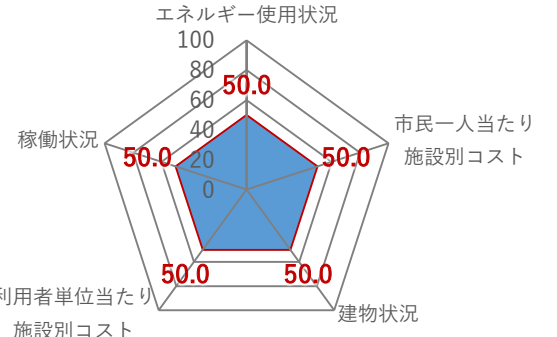
|                |                     |  |
|----------------|---------------------|--|
| ①収入            | 0 千円                |  |
| ②支出            | 55,955 千円           |  |
| ③減価償却費         | 1,426 千円/年          |  |
| ④施設別コスト        | [(②+③)-①] 57,381 千円 |  |
| ⑤市民1人当たり施設別コスト | [④÷高知市人口] 177 円/人   |  |

### 利用状況(2021年度)

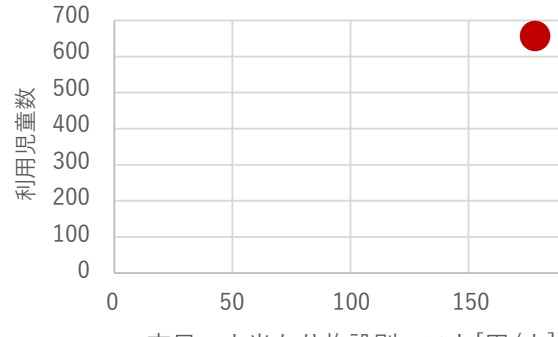
|                 |                  |         |
|-----------------|------------------|---------|
| ⑥年間利用数          | 利用児童数            | 646 人/年 |
| ⑦利用数単位当たり施設別コスト | [④÷⑥] 88,825 円/人 |         |

### 総合評価(2021年度)

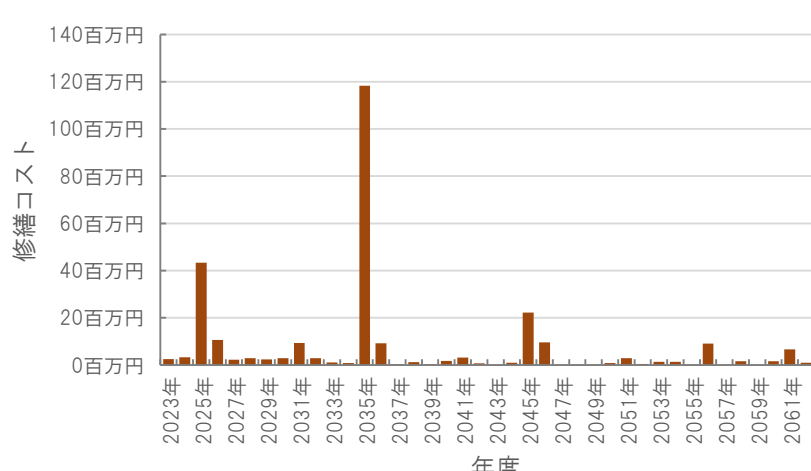
レーダーチャート(同分類施設との偏差値を掲載)



二軸グラフ(同分類施設との比較)



### 維持管理費等試算額



[今後40年間の試算額合計]

|           |                   |
|-----------|-------------------|
| 運用コスト計    | 209,230 千円        |
| 修繕コスト計    | 279,358 千円        |
| <b>合計</b> | <b>488,588 千円</b> |

運用コスト: 法令点検, 定期点検, 日常点検, 清掃, 光熱費, 消耗品費等

修繕コスト: 建築, 電気設備, 機械設備の修繕更新, 長寿命化改修費用

※建物を目標耐用年数(RC80年目, その他は60年)まで維持管理した場合の試算額です。

※建て替え及び解体費用は試算額へは含みません。

# 公共施設カルテ 施設別データ

## 施設基本情報 スポーツ施設-1

|       |                                   |      |         |                 |        |
|-------|-----------------------------------|------|---------|-----------------|--------|
| 施設名称  | 通しNo. 353                         |      |         | <b>高知市総合運動場</b> |        |
| 所在地   | 大原町158                            |      | 担当部署    | スポーツ振興課         |        |
| 開設時期  | 1990年                             | 利用面積 | 87,220㎡ | 施設分類            | スポーツ施設 |
| 目的機能  | 市民の健全なスポーツ, レクリエーション及び健康増進に寄与するため |      |         |                 |        |
| 避難時指定 | 指定緊急避難場所 指定避難所                    |      |         |                 |        |
| 津波浸水深 | 0~1.0m                            |      |         |                 |        |

## 施設収支情報(2021年度)

|                |                        |  |
|----------------|------------------------|--|
| ①収入            | 5,197 千円               |  |
| ②支出            | 259,115 千円             |  |
| ③減価償却費         | 748,111 千円/年           |  |
| ④施設別コスト        | [(②+③)-①] 1,002,029 千円 |  |
| ⑤市民1人当たり施設別コスト | [④÷高知市人口] 3,097 円/人    |  |

## 利用状況(2021年度)

|                 |                 |             |
|-----------------|-----------------|-------------|
| ⑥年間利用数          | 利用人数            | 400,001 人/年 |
| ⑦利用数単位当たり施設別コスト | [④÷⑥] 2,505 円/人 |             |

## 総合評価(2021年度)

### レーダーチャート(同分類施設との偏差値を掲載)

### 二軸グラフ(同分類施設との比較)

## 維持管理費等試算額

**[今後40年間の試算額合計]**


|           |                      |
|-----------|----------------------|
| 運用コスト計    | 31,094,569 千円        |
| 修繕コスト計    | 31,347,982 千円        |
| <b>合計</b> | <b>62,442,552 千円</b> |

運用コスト: 法令点検, 定期点検, 日常点検, 清掃, 光熱費, 消耗品費等  
修繕コスト: 建築, 電気設備, 機械設備の修繕更新, 長寿命化改修費用

※建物を目標耐用年数(RC80年目, その他は60年)まで維持管理した場合の試算額です。  
※建て替え及び解体費用は試算額へは含みません。

# 公共施設カルテ 施設別データ

## 施設基本情報 スポーツ施設-2

|       |                                   |      |         |   |        |
|-------|-----------------------------------|------|---------|---|--------|
| 施設名称  | 通しNo. 354                         |      |         | <b>東部総合運動場</b>  |        |
| 所在地   | 介良丙10001                          |      | 担当部署    | スポーツ振興課   |        |
| 開設時期  | 1985年                             | 利用面積 | 24,679㎡ | 施設分類  | スポーツ施設 |
| 目的機能  | 市民の健全なスポーツ, レクリエーション及び健康増進に寄与するため |      |         |  |        |
| 避難時指定 | 指定緊急避難場所 指定避難所                    |      |         |   |        |
| 津波浸水深 | 1.0~2.0m                          |      |         |   |        |

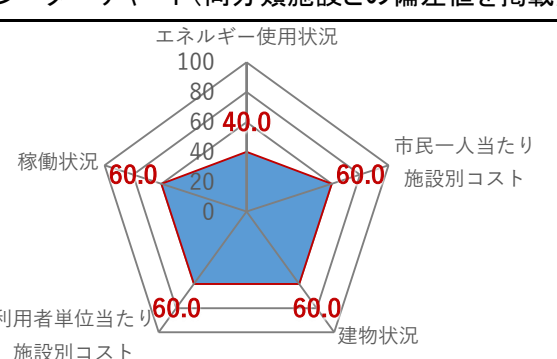
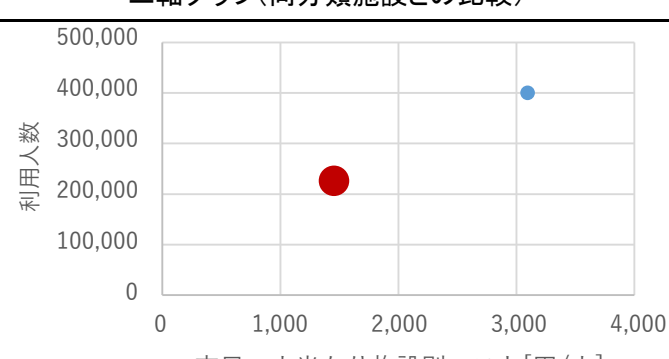
### 施設収支情報(2021年度)

|                |                      |  |
|----------------|----------------------|--|
| ①収入            | 524 千円               |  |
| ②支出            | 202,154 千円           |  |
| ③減価償却費         | 269,221 千円/年         |  |
| ④施設別コスト        | [(②+③)-①] 470,851 千円 |  |
| ⑤市民1人当たり施設別コスト | [④÷高知市人口] 1,455 円/人  |  |

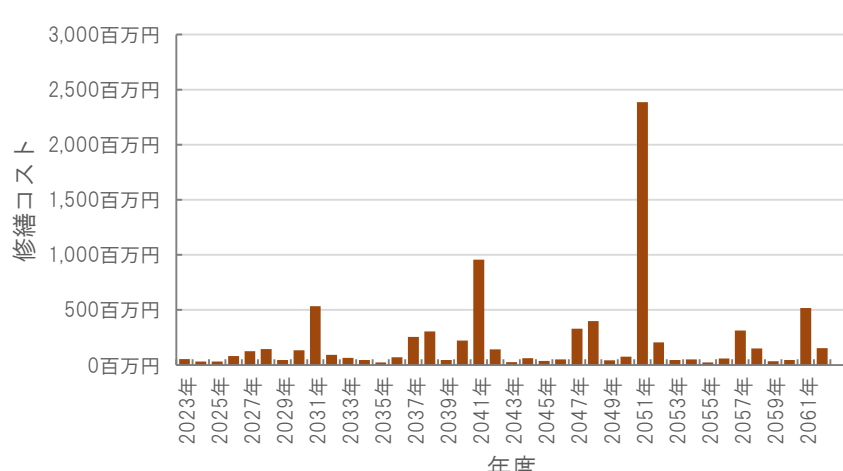
### 利用状況(2021年度)

|                 |                 |             |
|-----------------|-----------------|-------------|
| ⑥年間利用数          | 利用人数            | 221,272 人/年 |
| ⑦利用数単位当たり施設別コスト | [④÷⑥] 2,128 円/人 |             |

### 総合評価(2021年度)


|  |  |
|--|--|
| <p>レーダーチャート(同分類施設との偏差値を掲載)</p>  | <p>二軸グラフ(同分類施設との比較)</p>  |
|--|--|

### 維持管理費等試算額

|  |  |        |              |        |              |           |                      |
|--|--|--------|--------------|--------|--------------|-----------|----------------------|
|  | <p>[今後40年間の試算額合計]</p> <table border="1"> <tr> <td>運用コスト計</td> <td style="text-align: right;">8,794,475 千円</td> </tr> <tr> <td>修繕コスト計</td> <td style="text-align: right;">8,421,560 千円</td> </tr> <tr> <td><b>合計</b></td> <td style="text-align: right;"><b>17,216,035 千円</b></td> </tr> </table> <p>運用コスト: 法令点検, 定期点検, 日常点検, 清掃, 光熱費, 消耗品費等</p> <p>修繕コスト: 建築, 電気設備, 機械設備の修繕更新, 長寿命化改修費用</p> <p>※建物を目標耐用年数(RC80年目, その他は60年)まで維持管理した場合の試算額です。</p> <p>※建て替え及び解体費用は試算額へは含みません。</p> | 運用コスト計 | 8,794,475 千円 | 修繕コスト計 | 8,421,560 千円 | <b>合計</b> | <b>17,216,035 千円</b> |
| 運用コスト計   | 8,794,475 千円   |        |              |        |              |           |                      |
| 修繕コスト計   | 8,421,560 千円   |        |              |        |              |           |                      |
| <b>合計</b>  | <b>17,216,035 千円</b>   |        |              |        |              |           |                      |

# 公共施設カルテ 施設別データ

## 施設基本情報 レクリエーション・観光施設-1

|       |  |      |      |   |               |
|-------|--|------|------|---|---------------|
| 施設名称  | 通しNo. 360                                    |      |      | わんぱーくこうち  |               |
| 所在地   | 高知市棧橋通6丁目9番1号                                |      |      | 担当部署  | みどり課          |
| 開設時期  | 1993年  | 利用面積 | 677㎡ | 施設分類  | レクリエーション・観光施設 |
| 目的機能  | 子どもたちの心身ともに健全な成長に資するため、自由に遊び自由に学ぶふれあいの場として設置 |      |      |  |               |
| 避難時指定 |  |      |      |   |               |
| 津波浸水深 | 2.0~3.0m                                     |      |      |   |               |

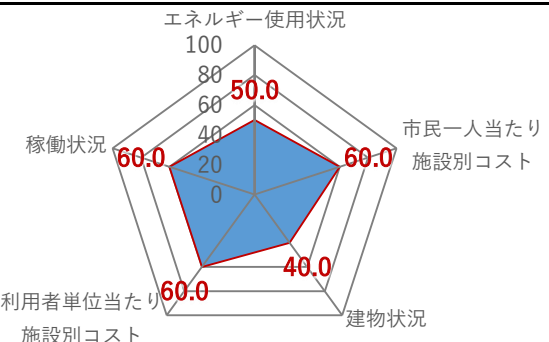
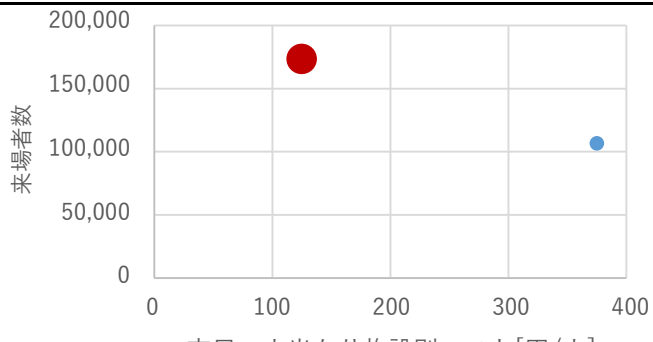
### 施設収支情報(2021年度)

|                |            |  |           |
|----------------|------------|--|-----------|
| ①収入            | 15 千円      |  |           |
| ②支出            | 33,994 千円  |  |           |
| ③減価償却費         | 6,506 千円/年 |  |           |
| ④施設別コスト        | [(②+③)-①]  |  | 40,485 千円 |
| ⑤市民1人当たり施設別コスト | [④÷高知市人口]  |  | 125 円/人   |

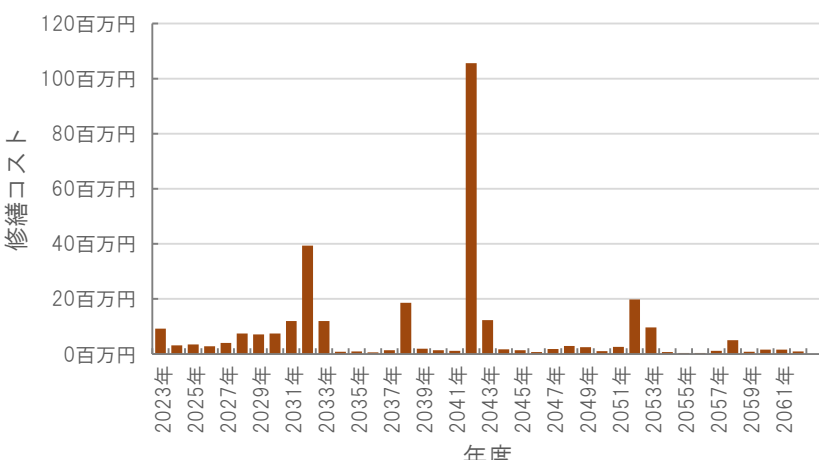
### 利用状況(2021年度)

|                 |       |             |         |
|-----------------|-------|-------------|---------|
| ⑥年間利用数          | 来場者数  | 170,600 人/年 |         |
| ⑦利用数単位当たり施設別コスト | [④÷⑥] |             | 237 円/人 |


### 総合評価(2021年度)

|  |  |
|--|--|
| <p>レーダーチャート(同分類施設との偏差値を掲載)</p>  | <p>二軸グラフ(同分類施設との比較)</p>  |
|--|--|

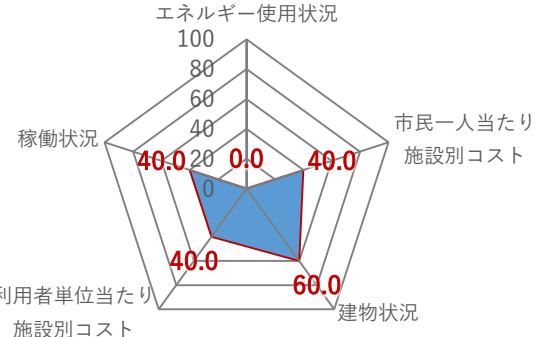
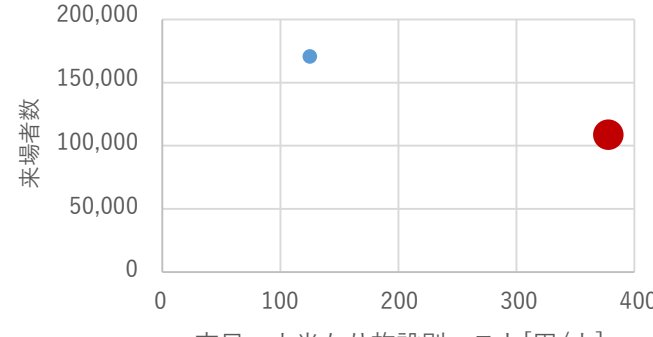
### 維持管理費等試算額

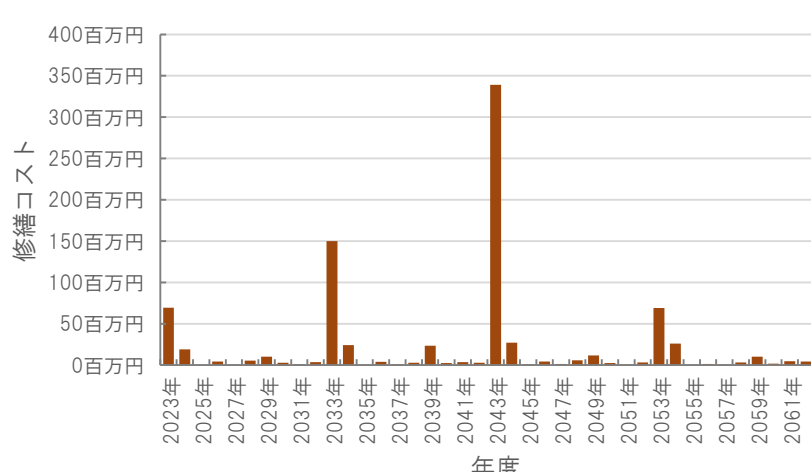
|   |  |        |            |        |            |           |                   |
|---|--|--------|------------|--------|------------|-----------|-------------------|
|  | <p>[今後40年間の試算額合計]</p> <table border="1" style="width: 100%;"> <tr> <td>運用コスト計</td> <td style="text-align: right;">247,302 千円</td> </tr> <tr> <td>修繕コスト計</td> <td style="text-align: right;">310,002 千円</td> </tr> <tr> <td><b>合計</b></td> <td style="text-align: right;"><b>557,304 千円</b></td> </tr> </table> <p>運用コスト: 法令点検, 定期点検, 日常点検, 清掃, 光熱費, 消耗品費等</p> <p>修繕コスト: 建築, 電気設備, 機械設備の修繕更新, 長寿命化改修費用</p> <p>※建物を目標耐用年数(RC80年目, その他は60年)まで維持管理した場合の試算額です。</p> <p>※建て替え及び解体費用は試算額へは含みません。</p> | 運用コスト計 | 247,302 千円 | 修繕コスト計 | 310,002 千円 | <b>合計</b> | <b>557,304 千円</b> |
| 運用コスト計  | 247,302 千円   |        |            |        |            |           |                   |
| 修繕コスト計  | 310,002 千円   |        |            |        |            |           |                   |
| <b>合計</b>   | <b>557,304 千円</b>  |        |            |        |            |           |                   |

# 公共施設カルテ 施設別データ

| 施設基本情報 |   |      | レクリエーション・観光施設-2 |   |               |
|--------|---|------|-----------------|---|---------------|
| 施設名称   | わんぱーくこうちアニマルランド   |      |                 |   |               |
| 所在地    | 通しNo. 361<br>高知市棧橋通6丁目9番1号  |      | 担当部署            | みどり課  |               |
| 開設時期   | 1993年   | 利用面積 | 2,005㎡          | 施設分類  | レクリエーション・観光施設 |
| 目的機能   | 野生動物の保護及び繁殖並びに種の保存を進めるとともに、動物の展示及び動物に関する調査研究を行うことにより、市民の教養文化及び動物愛護意識の向上並びに環境教育の推進に寄与するため。 |      |                 |  |               |
| 避難時指定  |   |      |                 |   |               |
| 津波浸水深  | 2.0~3.0m  |      |                 |   |               |


| 施設収支情報(2021年度)  |                                 |
|-----------------|---------------------------------|
| ①収入             | 3,099 千円                        |
| ②支出             | 98,514 千円                       |
| ③減価償却費          | 25,961 千円/年                     |
| ④施設別コスト         | $[(②+③)-①]$ 121,376 千円          |
| ⑤市民1人当たり施設別コスト  | $[④ \div \text{高知市人口}]$ 375 円/人 |
| 利用状況(2021年度)    |                                 |
| ⑥年間利用数          | 来場者数 106,511 人/年                |
| ⑦利用数単位当たり施設別コスト | $[④ \div ⑥]$ 1,140 円/人          |

| 総合評価(2021年度)  |  |
|---|--|
| レーダーチャート(同分類施設との偏差値を掲載)   | 二軸グラフ(同分類施設との比較)   |
|  |  |

| 維持管理費等試算額   |  |            |            |        |            |    |              |
|---|--|------------|------------|--------|------------|----|--------------|
|  | <p>[今後40年間の試算額合計]</p> <table border="1"> <tr> <td>運用コスト計</td> <td>713,299 千円</td> </tr> <tr> <td>修繕コスト計</td> <td>846,197 千円</td> </tr> <tr> <td>合計</td> <td>1,559,496 千円</td> </tr> </table> | 運用コスト計     | 713,299 千円 | 修繕コスト計 | 846,197 千円 | 合計 | 1,559,496 千円 |
|   | 運用コスト計   | 713,299 千円 |            |        |            |    |              |
| 修繕コスト計  | 846,197 千円   |            |            |        |            |    |              |
| 合計  | 1,559,496 千円   |            |            |        |            |    |              |
|   | <p>運用コスト: 法令点検, 定期点検, 日常点検, 清掃, 光熱費, 消耗品費等</p> <p>修繕コスト: 建築, 電気設備, 機械設備の修繕更新, 長寿命化改修費用</p> <p>※建物を目標耐用年数(RC80年目, その他は60年)まで維持管理した場合の試算額です。</p> <p>※建て替え及び解体費用は試算額へは含みません。</p>                |            |            |        |            |    |              |

# 公共施設カルテ 施設別データ

## 施設基本情報 保養施設-1

|       |  |      |        |   |      |
|-------|--|------|--------|---|------|
| 施設名称  | 通しNo. 363  |      |        | オーベルジュ土佐山   |      |
| 所在地   | 土佐山東川661番地   |      | 担当部署   | 土佐山地域振興課  |      |
| 開設時期  | 1998年  | 利用面積 | 2,547㎡ | 施設分類  | 保養施設 |
| 目的機能  | 中川地域と都市部との交流及び地域活性化を目的として、地域食材を用いた食事を中心とした宿泊サービスを行う。また、日帰り利用者のための温泉及びレストランサービスも提供している。 |      |        |  |      |
| 避難時指定 |  |      |        |   |      |
| 津波浸水深 | 0m   |      |        |   |      |

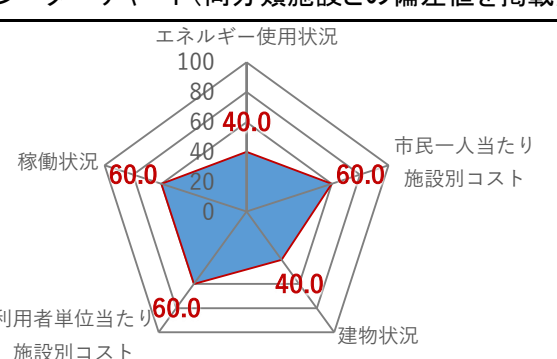
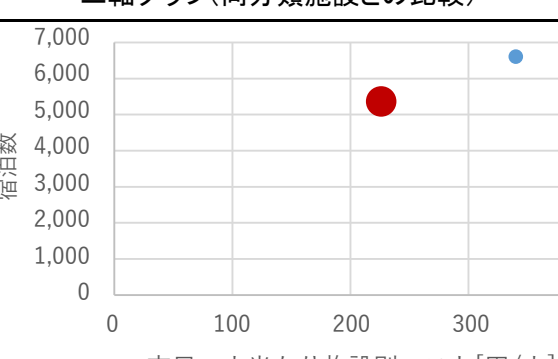
### 施設収支情報(2021年度)

|                |                     |  |
|----------------|---------------------|--|
| ①収入            | 540 千円              |  |
| ②支出            | 21,282 千円           |  |
| ③減価償却費         | 51,968 千円/年         |  |
| ④施設別コスト        | [(②+③)-①] 72,710 千円 |  |
| ⑤市民1人当たり施設別コスト | [④÷高知市人口] 225 円/人   |  |

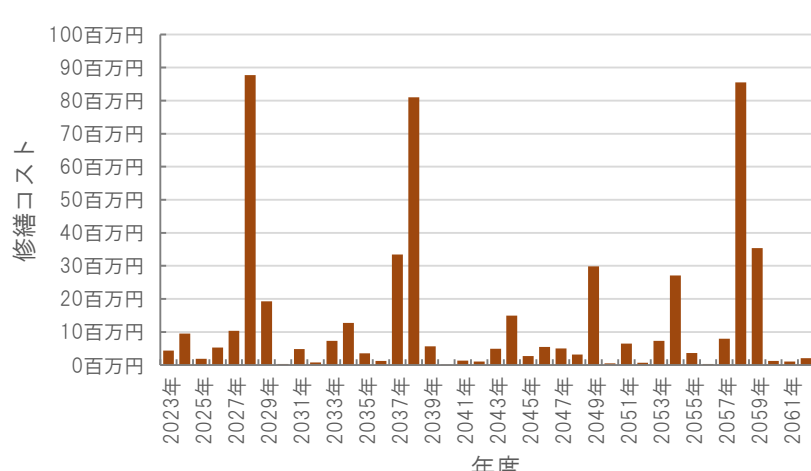
### 利用状況(2021年度)

|                 |                  |           |
|-----------------|------------------|-----------|
| ⑥年間利用数          | 宿泊数              | 5,267 人/年 |
| ⑦利用数単位当たり施設別コスト | [④÷⑥] 13,805 円/人 |           |

### 総合評価(2021年度)


|  |  |
|--|--|
| <h4>レーダーチャート(同分類施設との偏差値を掲載)</h4>  | <h4>二軸グラフ(同分類施設との比較)</h4>  |
|--|--|

### 維持管理費等試算額

|   |  |        |            |        |            |           |                     |
|---|--|--------|------------|--------|------------|-----------|---------------------|
|  | <h4>[今後40年間の試算額合計]</h4> <table border="1"> <tr> <td>運用コスト計</td> <td>885,429 千円</td> </tr> <tr> <td>修繕コスト計</td> <td>537,292 千円</td> </tr> <tr> <td><b>合計</b></td> <td><b>1,422,720 千円</b></td> </tr> </table> <p> <small>運用コスト: 法令点検, 定期点検, 日常点検, 清掃, 光熱費, 消耗品費等</small><br/> <small>修繕コスト: 建築, 電気設備, 機械設備の修繕更新, 長寿命化改修費用</small> </p> <p> <small>※建物を目標耐用年数(RC80年目, その他は60年)まで維持管理した場合の試算額です。</small><br/> <small>※建て替え及び解体費用は試算額へは含みません。</small> </p> | 運用コスト計 | 885,429 千円 | 修繕コスト計 | 537,292 千円 | <b>合計</b> | <b>1,422,720 千円</b> |
| 運用コスト計  | 885,429 千円   |        |            |        |            |           |                     |
| 修繕コスト計  | 537,292 千円   |        |            |        |            |           |                     |
| <b>合計</b>   | <b>1,422,720 千円</b>  |        |            |        |            |           |                     |

公共施設カルテ 施設別データ

施設基本情報 保養施設-2

|       |   |      |        |   |      |
|-------|---|------|--------|---|------|
| 施設名称  | 通しNo. 364   |      |        | <b>国民宿舎桂浜荘</b>  |      |
| 所在地   | 浦戸830-25  |      | 担当部署   | 観光企画課   |      |
| 開設時期  | 1964年   | 利用面積 | 3,587㎡ | 施設分類  | 保養施設 |
| 目的機能  | 勤労者及びその家族の健全なレクリエーションと健康の増進を図り、あわせて一般観光客の利用に供するため低廉で清潔な休養施設である。<br>※令和3年9月より休館中 |      |        |  |      |
| 避難時指定 | 指定緊急避難場所 指定避難所  |      |        |   |      |
| 津波浸水深 | 0m  |      |        |   |      |

施設収支情報(2021年度)

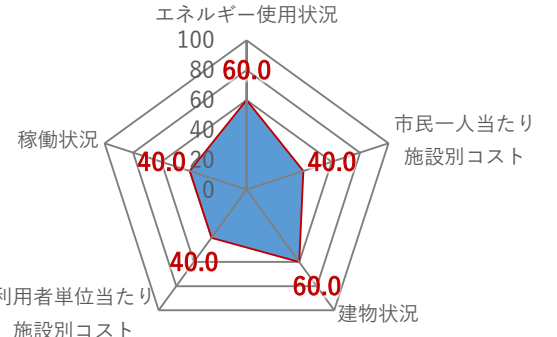
|                |                      |  |
|----------------|----------------------|--|
| ①収入            | 31,382 千円            |  |
| ②支出            | 107,699 千円           |  |
| ③減価償却費         | 33,771 千円/年          |  |
| ④施設別コスト        | [(②+③)-①] 110,088 千円 |  |
| ⑤市民1人当たり施設別コスト | [④÷高知市人口] 340 円/人    |  |

利用状況(2021年度)

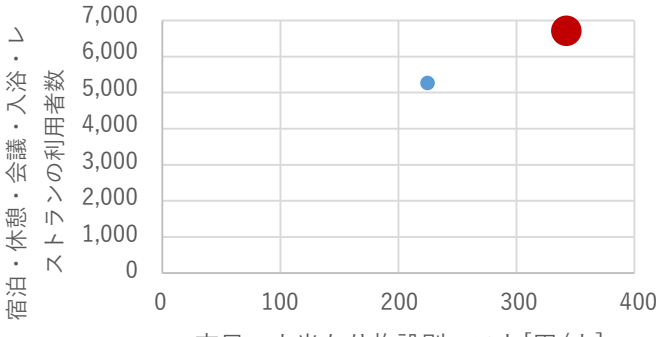
|                 |                        |            |
|-----------------|------------------------|------------|
| ⑥年間利用数          | 宿泊・休憩・会議・入浴・レストランの利用者数 | 6,604 人/年  |
| ⑦利用数単位当たり施設別コスト | [④÷⑥]                  | 16,670 円/人 |

総合評価(2021年度)

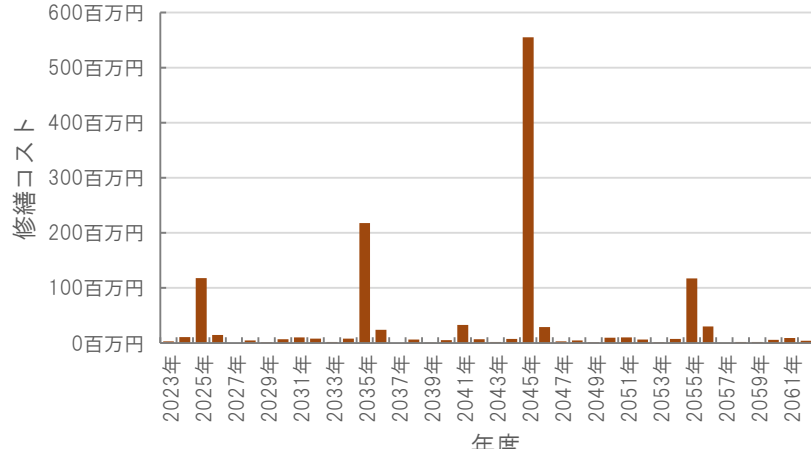
レーダーチャート(同分類施設との偏差値を掲載)



二軸グラフ(同分類施設との比較)



維持管理費等試算額



[今後40年間の試算額合計]


|           |                     |
|-----------|---------------------|
| 運用コスト計    | 1,280,460 千円        |
| 修繕コスト計    | 1,289,929 千円        |
| <b>合計</b> | <b>2,570,389 千円</b> |

運用コスト: 法令点検, 定期点検, 日常点検, 清掃, 光熱費, 消耗品費等  
修繕コスト: 建築, 電気設備, 機械設備の修繕更新, 長寿命化改修費用

※建物を目標耐用年数(RC80年目, その他は60年)まで維持管理した場合の試算額です。  
※建て替え及び解体費用は試算額へは含みません。

# 公共施設カルテ 施設別データ

## 施設基本情報 コミュニティ住宅-1

|       |                          |      |        |   |          |
|-------|--------------------------|------|--------|---|----------|
| 施設名称  | 潮江第一コミュニティ住宅             |      |        |   |          |
| 所在地   | 通しNo. 494<br>百石町四丁目15番4号 |      | 担当部署   | 住宅政策課   |          |
| 開設時期  | 2000年                    | 利用面積 | 1,256㎡ | 施設分類  | コミュニティ住宅 |
| 目的機能  | 市営住宅                     |      |        |  |          |
| 避難時指定 | 緊急避難場所                   |      |        |   |          |
| 津波浸水深 | 3.0m～                    |      |        |   |          |

## 施設収支情報(2021年度)


|                |                                |
|----------------|--------------------------------|
| ①収入            | 4,881 千円                       |
| ②支出            | 1,092 千円                       |
| ③減価償却費         | 7,597 千円/年                     |
| ④施設別コスト        | $[(②+③)-①]$ 3,808 千円           |
| ⑤市民1人当たり施設別コスト | $[④ \div \text{高知市人口}]$ 12 円/人 |

## 利用状況(2021年度)

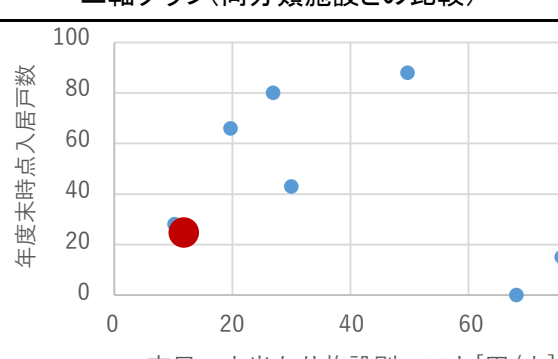
|                 |              |             |
|-----------------|--------------|-------------|
| ⑥年間利用数          | 年度末時点入居戸数    | 24 戸/年      |
| ⑦利用数単位当たり施設別コスト | $[④ \div ⑥]$ | 158,667 円/戸 |

## 総合評価(2021年度)

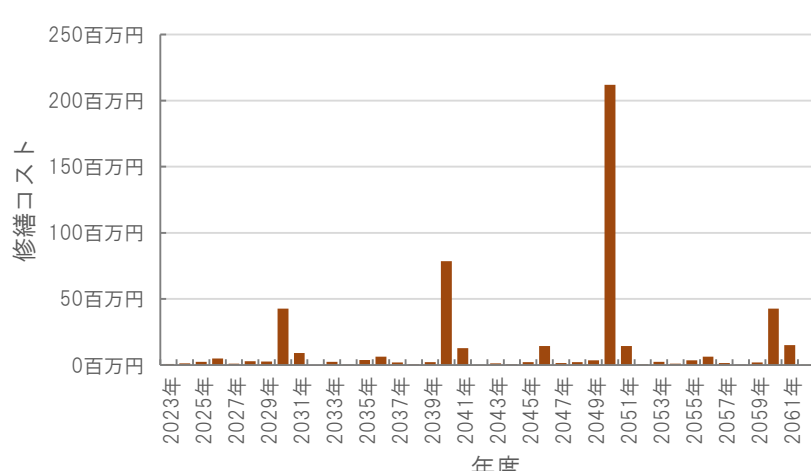
### レーダーチャート(同分類施設との偏差値を掲載)



### 二軸グラフ(同分類施設との比較)



## 維持管理費等試算額



### [今後40年間の試算額合計]

|           |                   |
|-----------|-------------------|
| 運用コスト計    | 447,280 千円        |
| 修繕コスト計    | 505,189 千円        |
| <b>合計</b> | <b>952,468 千円</b> |


運用コスト: 法令点検, 定期点検, 日常点検, 清掃, 光熱費, 消耗品費等  
修繕コスト: 建築, 電気設備, 機械設備の修繕更新, 長寿命化改修費用

※建物を目標耐用年数(RC80年目, その他は60年)まで維持管理した場合の試算額です。  
※建て替え及び解体費用は試算額へは含みません。



# 公共施設カルテ 施設別データ

## 施設基本情報 コミュニティ住宅-2

|       |  |      |        |   |          |
|-------|--|------|--------|---|----------|
| 施設名称  | 通しNo. 495 <span style="float: right;">昭和町コミュニティ住宅</span> |      |        |   |          |
| 所在地   | 昭和町8番18号   |      | 担当部署   | 住宅政策課   |          |
| 開設時期  | 2000年  | 利用面積 | 6,071㎡ | 施設分類  | コミュニティ住宅 |
| 目的機能  | 市営住宅   |      |        |  |          |
| 避難時指定 | 緊急避難場所   |      |        |   |          |
| 津波浸水深 | 2.0~3.0m   |      |        |   |          |

### 施設収支情報(2021年度)

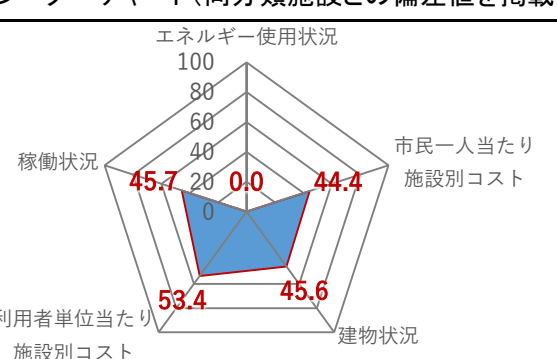
|                |                                |
|----------------|--------------------------------|
| ①収入            | 20,865 千円                      |
| ②支出            | 5,279 千円                       |
| ③減価償却費         | 31,670 千円/年                    |
| ④施設別コスト        | $[(②+③)-①]$ 16,084 千円          |
| ⑤市民1人当たり施設別コスト | $[④ \div \text{高知市人口}]$ 50 円/人 |

### 利用状況(2021年度)

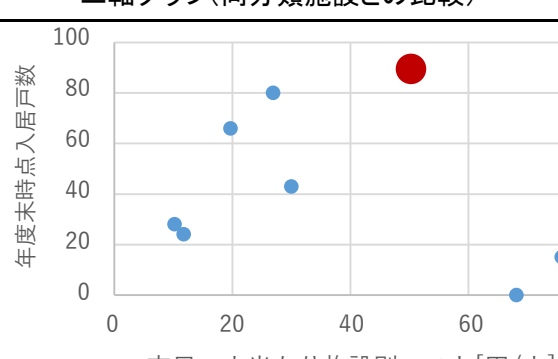
|                 |              |             |
|-----------------|--------------|-------------|
| ⑥年間利用数          | 年度末時点入居戸数    | 88 戸/年      |
| ⑦利用数単位当たり施設別コスト | $[④ \div ⑥]$ | 182,773 円/戸 |

### 総合評価(2021年度)

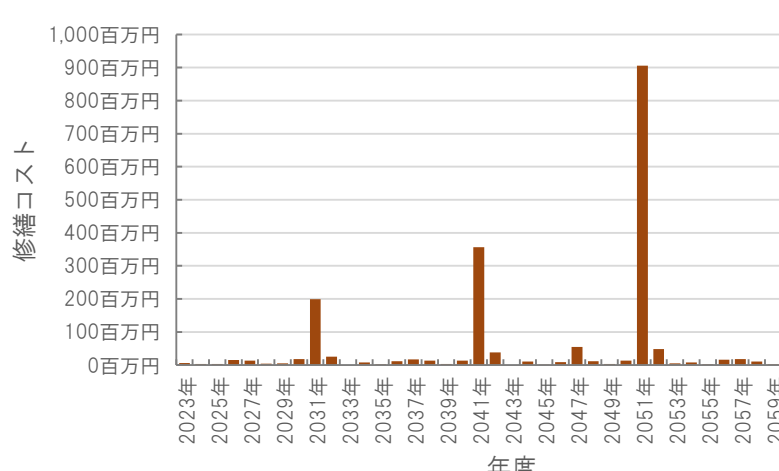
#### レーダーチャート(同分類施設との偏差値を掲載)



#### 二軸グラフ(同分類施設との比較)



### 維持管理費等試算額



#### [今後40年間の試算額合計]


|           |                     |
|-----------|---------------------|
| 運用コスト計    | 2,162,879 千円        |
| 修繕コスト計    | 2,139,560 千円        |
| <b>合計</b> | <b>4,302,439 千円</b> |

運用コスト: 法令点検, 定期点検, 日常点検, 清掃, 光熱費, 消耗品費等  
修繕コスト: 建築, 電気設備, 機械設備の修繕更新, 長寿命化改修費用

※建物を目標耐用年数(RC80年目, その他は60年)まで維持管理した場合の試算額です。  
※建て替え及び解体費用は試算額へは含みません。

# 公共施設カルテ 施設別データ

## 施設基本情報 コミュニティ住宅-3

|       |            |      |        |   |          |
|-------|------------|------|--------|---|----------|
| 施設名称  | 通しNo. 496  |      |        | <b>潮江第二コミュニティ住宅</b>   |          |
| 所在地   | 百石町三丁目6番8号 |      | 担当部署   | 住宅政策課   |          |
| 開設時期  | 2002年      | 利用面積 | 5,090㎡ | 施設分類  | コミュニティ住宅 |
| 目的機能  | 市営住宅       |      |        |  |          |
| 避難時指定 | 緊急避難場所     |      |        |   |          |
| 津波浸水深 | 3.0m～      |      |        |   |          |

## 施設収支情報(2021年度)

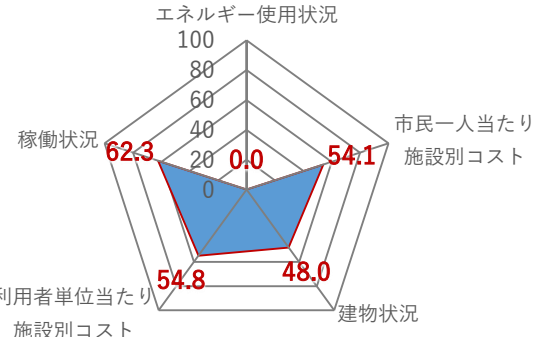
|                |                    |  |
|----------------|--------------------|--|
| ①収入            | 19,690 千円          |  |
| ②支出            | 4,426 千円           |  |
| ③減価償却費         | 23,983 千円/年        |  |
| ④施設別コスト        | [(②+③)-①] 8,719 千円 |  |
| ⑤市民1人当たり施設別コスト | [④÷高知市人口] 27 円/人   |  |

## 利用状況(2021年度)

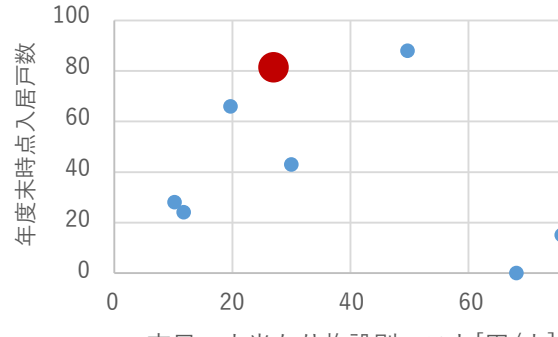
|                 |                   |        |
|-----------------|-------------------|--------|
| ⑥年間利用数          | 年度末時点入居戸数         | 80 戸/年 |
| ⑦利用数単位当たり施設別コスト | [④÷⑥] 108,988 円/戸 |        |

## 総合評価(2021年度)

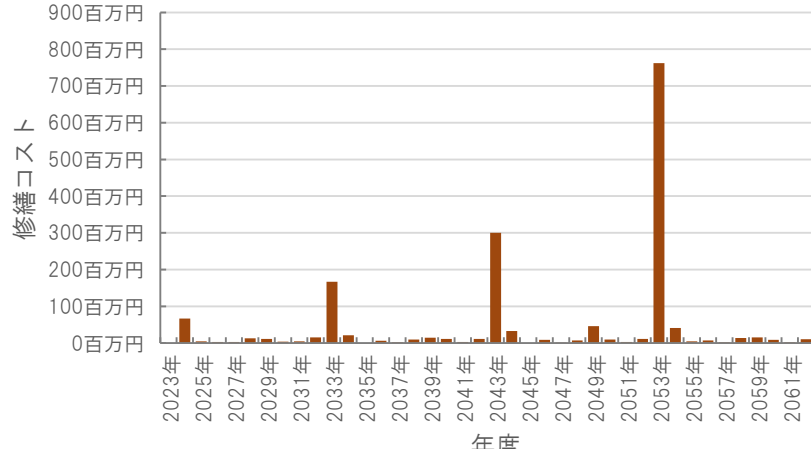
### レーダーチャート(同分類施設との偏差値を掲載)



### 二軸グラフ(同分類施設との比較)



## 維持管理費等試算額



### [今後40年間の試算額合計]


|           |                     |
|-----------|---------------------|
| 運用コスト計    | 1,813,496 千円        |
| 修繕コスト計    | 1,653,956 千円        |
| <b>合計</b> | <b>3,467,453 千円</b> |

運用コスト: 法令点検, 定期点検, 日常点検, 清掃, 光熱費, 消耗品費等  
修繕コスト: 建築, 電気設備, 機械設備の修繕更新, 長寿命化改修費用

※建物を目標耐用年数(RC80年目, その他は60年)まで維持管理した場合の試算額です。  
※建て替え及び解体費用は試算額へは含みません。

# 公共施設カルテ 施設別データ

## 施設基本情報 コミュニティ住宅-4

|       |  |       |        |   |          |
|-------|--|-------|--------|---|----------|
| 施設名称  | 通しNo. 497 <span style="float: right;">栄田町コミュニティ住宅</span> |       |        |   |          |
| 所在地   | 栄田町一丁目5番12号  | 6番20号 | 担当部署   | 住宅政策課   |          |
| 開設時期  | 2004年  | 利用面積  | 4,081㎡ | 施設分類  | コミュニティ住宅 |
| 目的機能  | 市営住宅   |       |        |  |          |
| 避難時指定 | 緊急避難場所   |       |        |   |          |
| 津波浸水深 | 2.0~3.0m   |       |        |   |          |

## 施設収支情報(2021年度)

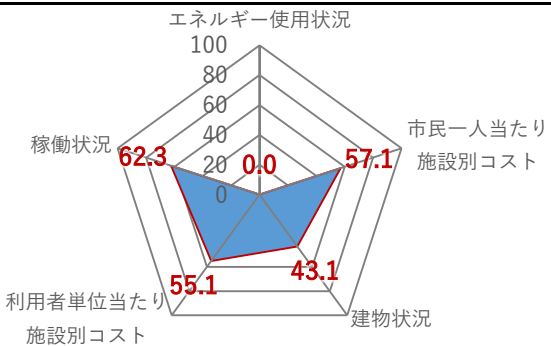
|                |                                |
|----------------|--------------------------------|
| ①収入            | 15,869 千円                      |
| ②支出            | 3,549 千円                       |
| ③減価償却費         | 18,703 千円/年                    |
| ④施設別コスト        | $[(②+③)-①]$ 6,383 千円           |
| ⑤市民1人当たり施設別コスト | $[④ \div \text{高知市人口}]$ 20 円/人 |

## 利用状況(2021年度)

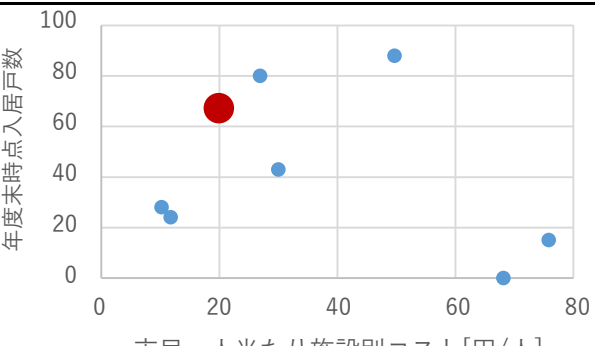
|                 |              |            |
|-----------------|--------------|------------|
| ⑥年間利用数          | 年度末時点入居戸数    | 66 戸/年     |
| ⑦利用数単位当たり施設別コスト | $[④ \div ⑥]$ | 96,712 円/戸 |

## 総合評価(2021年度)

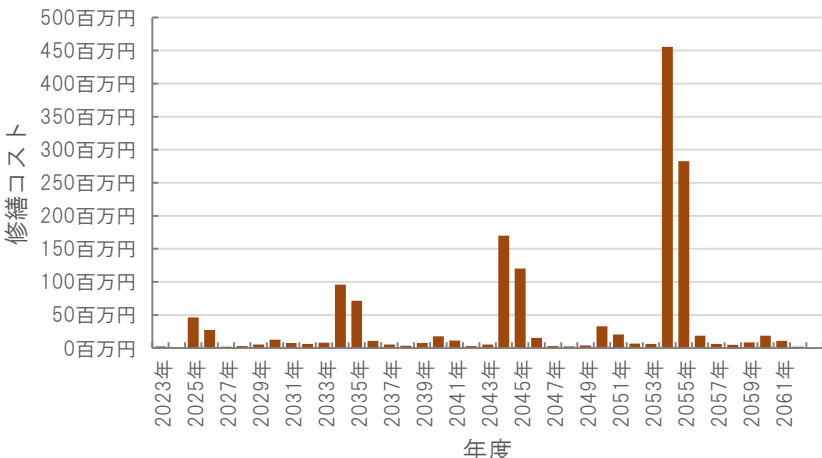
### レーダーチャート(同分類施設との偏差値を掲載)



### 二軸グラフ(同分類施設との比較)



## 維持管理費等試算額



### [今後40年間の試算額合計]


|           |                     |
|-----------|---------------------|
| 運用コスト計    | 1,454,398 千円        |
| 修繕コスト計    | 1,543,220 千円        |
| <b>合計</b> | <b>2,997,618 千円</b> |

運用コスト: 法令点検, 定期点検, 日常点検, 清掃, 光熱費, 消耗品費等  
修繕コスト: 建築, 電気設備, 機械設備の修繕更新, 長寿命化改修費用

※建物を目標耐用年数(RC80年目, その他は60年)まで維持管理した場合の試算額です。  
※建て替え及び解体費用は試算額へは含みません。

# 公共施設カルテ 施設別データ

## 施設基本情報 コミュニティ住宅-5

|       |                           |      |        |   |          |
|-------|---------------------------|------|--------|---|----------|
| 施設名称  | 潮江第三コミュニティ住宅              |      |        |   |          |
| 所在地   | 通しNo. 498<br>棧橋通三丁目32番26号 |      | 担当部署   | 住宅政策課   |          |
| 開設時期  | 2006年                     | 利用面積 | 1,881㎡ | 施設分類  | コミュニティ住宅 |
| 目的機能  | 市営住宅                      |      |        |  |          |
| 避難時指定 | 緊急避難場所                    |      |        |   |          |
| 津波浸水深 | 3.0m～                     |      |        |   |          |

## 施設収支情報(2021年度)

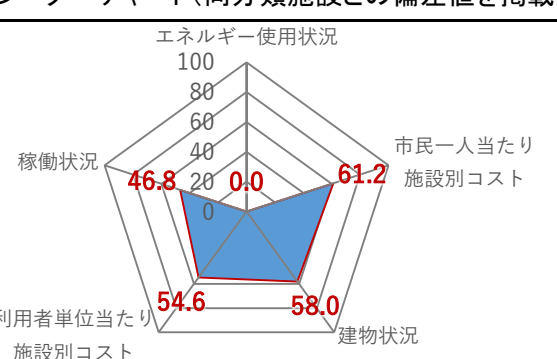
|                |                                |
|----------------|--------------------------------|
| ①収入            | 6,572 千円                       |
| ②支出            | 1,636 千円                       |
| ③減価償却費         | 8,251 千円/年                     |
| ④施設別コスト        | $[(②+③)-①]$ 3,315 千円           |
| ⑤市民1人当たり施設別コスト | $[④ \div \text{高知市人口}]$ 10 円/人 |

## 利用状況(2021年度)

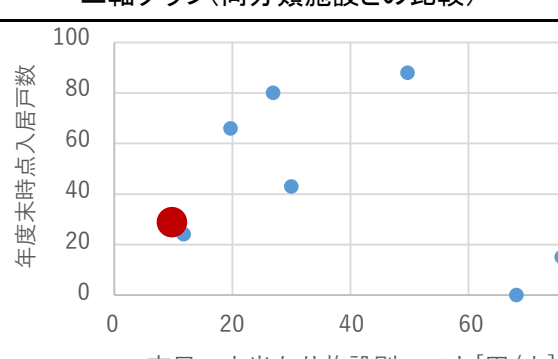
|                 |              |             |
|-----------------|--------------|-------------|
| ⑥年間利用数          | 年度末時点入居戸数    | 28 戸/年      |
| ⑦利用数単位当たり施設別コスト | $[④ \div ⑥]$ | 118,393 円/戸 |

## 総合評価(2021年度)

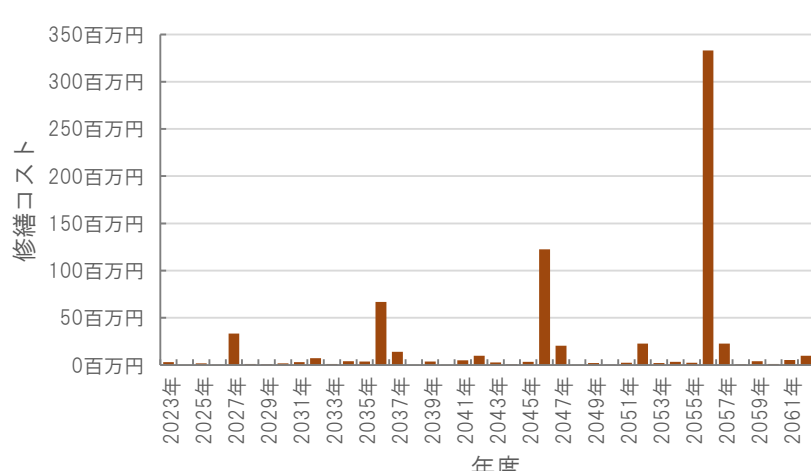
### レーダーチャート(同分類施設との偏差値を掲載)



### 二軸グラフ(同分類施設との比較)



## 維持管理費等試算額



### [今後40年間の試算額合計]


|           |                     |
|-----------|---------------------|
| 運用コスト計    | 670,726 千円          |
| 修繕コスト計    | 724,130 千円          |
| <b>合計</b> | <b>1,394,857 千円</b> |

運用コスト: 法令点検, 定期点検, 日常点検, 清掃, 光熱費, 消耗品費等  
修繕コスト: 建築, 電気設備, 機械設備の修繕更新, 長寿命化改修費用

※建物を目標耐用年数(RC80年目, その他は60年)まで維持管理した場合の試算額です。  
※建て替え及び解体費用は試算額へは含みません。

公共施設カルテ 施設別データ

施設基本情報 コミュニティ住宅-6

|       |                         |      |        |   |          |
|-------|-------------------------|------|--------|---|----------|
| 施設名称  | 旭町2丁目コミュニティ住宅2号棟(南棟)    |      |        |   |          |
| 所在地   | 通しNo. 864<br>旭町二丁目21番地2 |      | 担当部署   | 市街地整備課  |          |
| 開設時期  | 2017年                   | 利用面積 | 3,373㎡ | 施設分類  | コミュニティ住宅 |
| 目的機能  | コミュニティ住宅                |      |        |  |          |
| 避難時指定 | 指定なし                    |      |        |   |          |
| 津波浸水深 | 0m                      |      |        |   |          |

施設収支情報(2021年度)

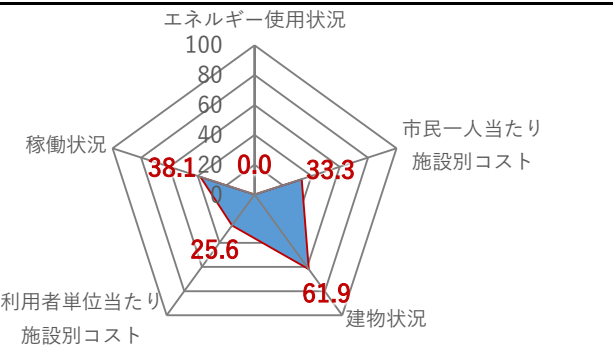
|                |                                |
|----------------|--------------------------------|
| ①収入            | 3,715 千円                       |
| ②支出            | 0 千円                           |
| ③減価償却費         | 28,262 千円/年                    |
| ④施設別コスト        | $[(②+③)-①]$ 24,547 千円          |
| ⑤市民1人当たり施設別コスト | $[④ \div \text{高知市人口}]$ 76 円/人 |

利用状況(2021年度)

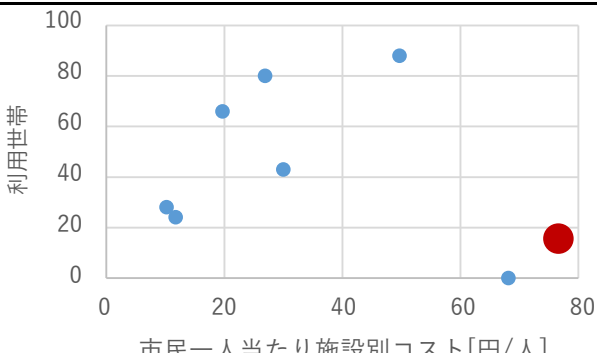
|                 |              |               |
|-----------------|--------------|---------------|
| ⑥年間利用数          | 利用世帯         | 15 戸/年        |
| ⑦利用数単位当たり施設別コスト | $[④ \div ⑥]$ | 1,636,467 円/戸 |

総合評価(2021年度)

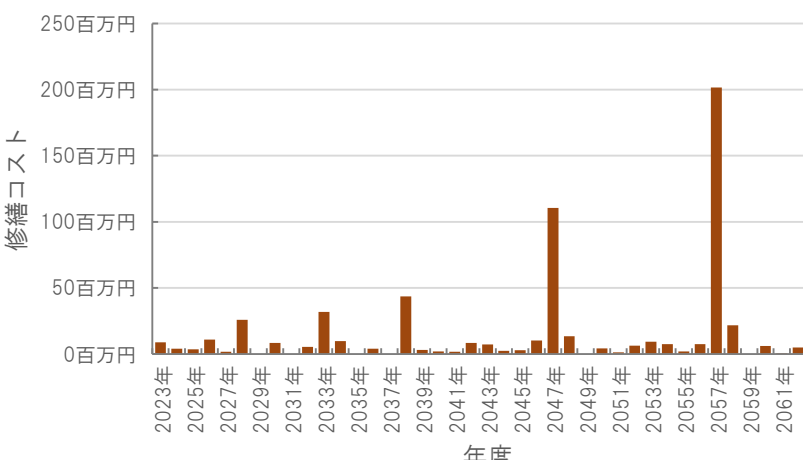
レーダーチャート(同分類施設との偏差値を掲載)



二軸グラフ(同分類施設との比較)



維持管理費等試算額



[今後40年間の試算額合計]

|           |                     |
|-----------|---------------------|
| 運用コスト計    | 1,202,229 千円        |
| 修繕コスト計    | 592,780 千円          |
| <b>合計</b> | <b>1,795,009 千円</b> |

運用コスト: 法令点検, 定期点検, 日常点検, 清掃, 光熱費, 消耗品費等


修繕コスト: 建築, 電気設備, 機械設備の修繕更新, 長寿命化改修費用

※建物を目標耐用年数(RC80年目, その他は60年)まで維持管理した場合の試算額です。

※建て替え及び解体費用は試算額へは含みません。

# 公共施設カルテ 施設別データ

## 施設基本情報 コミュニティ住宅-7

|       |                      |           |        |   |          |
|-------|----------------------|-----------|--------|---|----------|
| 施設名称  | 旭町2丁目コミュニティ住宅1号棟(北棟) |           |        |   |          |
| 所在地   | 通しNo. 865            | 旭町二丁目8番地1 | 担当部署   | 市街地整備課  |          |
| 開設時期  | 2015年                | 利用面積      | 4,122㎡ | 施設分類  | コミュニティ住宅 |
| 目的機能  | コミュニティ住宅             |           |        |  |          |
| 避難時指定 | 指定避難所                |           |        |   |          |
| 津波浸水深 | 0m                   |           |        |   |          |


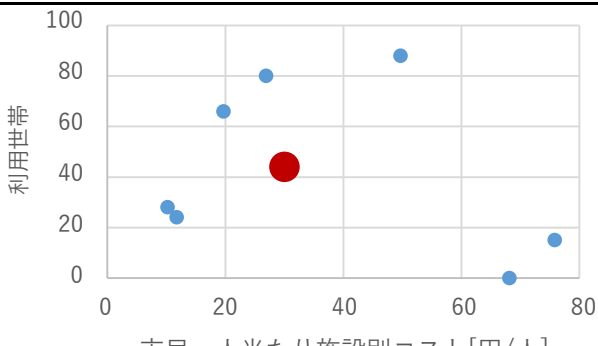
## 施設収支情報(2021年度)

|                |                                |
|----------------|--------------------------------|
| ①収入            | 10,649 千円                      |
| ②支出            | 0 千円                           |
| ③減価償却費         | 20,366 千円/年                    |
| ④施設別コスト        | $[(②+③)-①]$ 9,717 千円           |
| ⑤市民1人当たり施設別コスト | $[④ \div \text{高知市人口}]$ 30 円/人 |

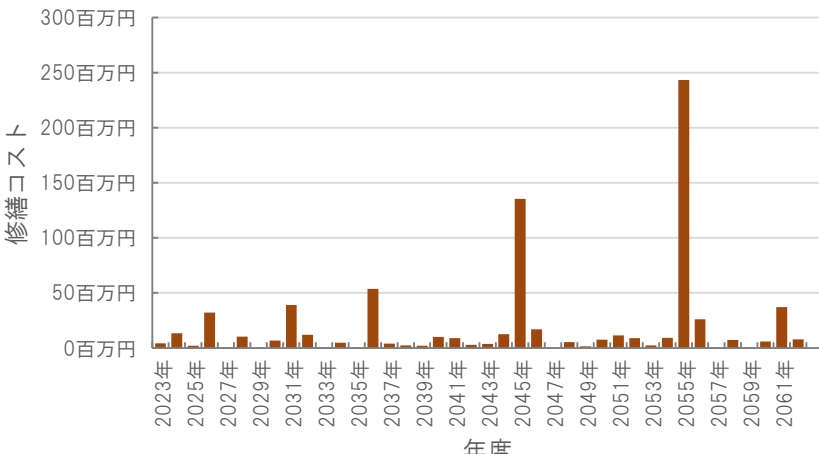
## 利用状況(2021年度)

|                 |              |             |
|-----------------|--------------|-------------|
| ⑥年間利用数          | 利用世帯         | 43 戸/年      |
| ⑦利用数単位当たり施設別コスト | $[④ \div ⑥]$ | 225,977 円/戸 |


## 総合評価(2021年度)

|  |  |
|--|--|
| <h3>レーダーチャート(同分類施設との偏差値を掲載)</h3>  | <h3>二軸グラフ(同分類施設との比較)</h3>  |
|--|--|

## 維持管理費等試算額

|   |  |              |              |        |            |    |              |
|---|--|--------------|--------------|--------|------------|----|--------------|
|    | <h3>[今後40年間の試算額合計]</h3> <table border="1"> <tr> <td>運用コスト計</td> <td>1,468,690 千円</td> </tr> <tr> <td>修繕コスト計</td> <td>751,956 千円</td> </tr> <tr> <td>合計</td> <td>2,220,646 千円</td> </tr> </table> | 運用コスト計       | 1,468,690 千円 | 修繕コスト計 | 751,956 千円 | 合計 | 2,220,646 千円 |
|   | 運用コスト計   | 1,468,690 千円 |              |        |            |    |              |
| 修繕コスト計  | 751,956 千円   |              |              |        |            |    |              |
| 合計  | 2,220,646 千円   |              |              |        |            |    |              |
| <p>運用コスト: 法令点検, 定期点検, 日常点検, 清掃, 光熱費, 消耗品費等</p> <p>修繕コスト: 建築, 電気設備, 機械設備の修繕更新, 長寿命化改修費用</p> <p>※建物を目標耐用年数(RC80年目, その他は60年)まで維持管理した場合の試算額です。</p> <p>※建て替え及び解体費用は試算額へは含みません。</p> |  |              |              |        |            |    |              |

公共施設カルテ 施設別データ

|       |             |         |   |
|-------|-------------|---------|---|
| 施設名称  | 下島町コミュニティ住宅 |         |   |
| 所在地   | 通しNo. 976   | 下島町1番地1 | 担当部署 市街地整備課   |
| 開設時期  | 2020年       | 利用面積    | 3,073㎡  |
| 施設分類  | コミュニティ住宅    |         |   |
| 目的機能  | コミュニティ住宅    |         |  |
| 避難時指定 | 指定なし        |         |   |
| 津波浸水深 | 0[m]        |         |   |

施設収支情報(2021年度)

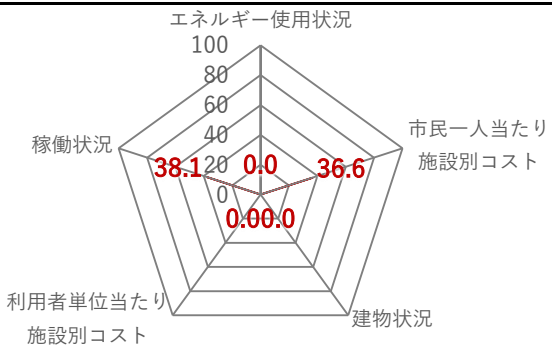
|                |                                |
|----------------|--------------------------------|
| ①収入            | 0 千円                           |
| ②支出            | 0 千円                           |
| ③減価償却費         | 22,059 千円/年                    |
| ④施設別コスト        | $[(②+③)-①]$ 22,059 千円          |
| ⑤市民1人当たり施設別コスト | $[④ \div \text{高知市人口}]$ 68 円/人 |

利用状況(2021年度)

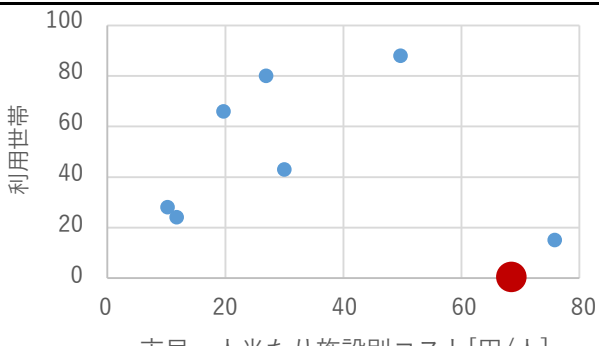
|                 |              |     |
|-----------------|--------------|-----|
| ⑥年間利用数          | 利用世帯         | 戸/年 |
| ⑦利用数単位当たり施設別コスト | $[④ \div ⑥]$ | 円/戸 |

総合評価(2021年度) ※建物状況は別途施設へ計上

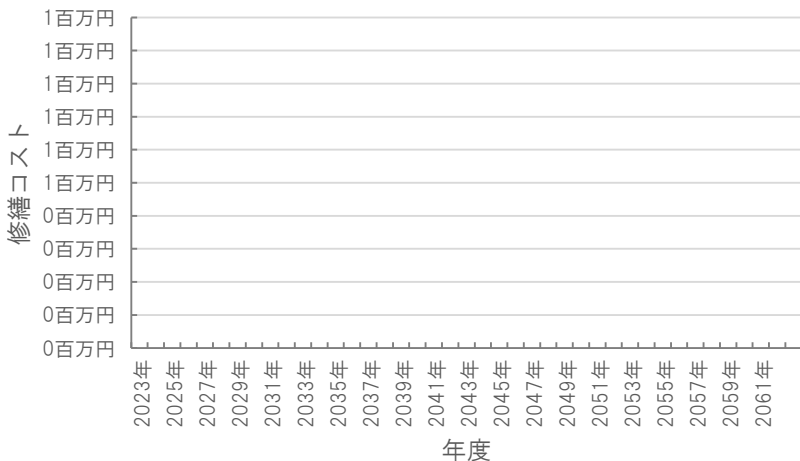
レーダーチャート(同分類施設との偏差値を掲載)



二軸グラフ(同分類施設との比較)



維持管理費等試算額 ※別途複合主施設へ計上



[今後40年間の試算額合計]

|        |      |
|--------|------|
| 運用コスト計 | 0 千円 |
| 修繕コスト計 | 0 千円 |
| 合計     | 0 千円 |

運用コスト: 法令点検, 定期点検, 日常点検, 清掃, 光熱費, 消耗品費等


修繕コスト: 建築, 電気設備, 機械設備の修繕更新, 長寿命化改修費用

※建物を目標耐用年数(RC80年目, その他は60年)まで維持管理した場合の試算額です。

※建て替え及び解体費用は試算額へは含みません。

# 公共施設カルテ 施設別データ

## 施設基本情報 市営住宅-1

|       |           |      |        |   |      |
|-------|-----------|------|--------|---|------|
| 施設名称  | 通しNo. 367 |      |        | <b>比島町市営住宅</b>  |      |
| 所在地   | 比島町二丁目2番  |      | 担当部署   | 住宅政策課   |      |
| 開設時期  | 2003年     | 利用面積 | 5,510㎡ | 施設分類  | 市営住宅 |
| 目的機能  | 市営住宅      |      |        |  |      |
| 避難時指定 | 緊急避難場所    |      |        |   |      |
| 津波浸水深 | 2.0~3.0m  |      |        |   |      |

## 施設収支情報(2021年度)

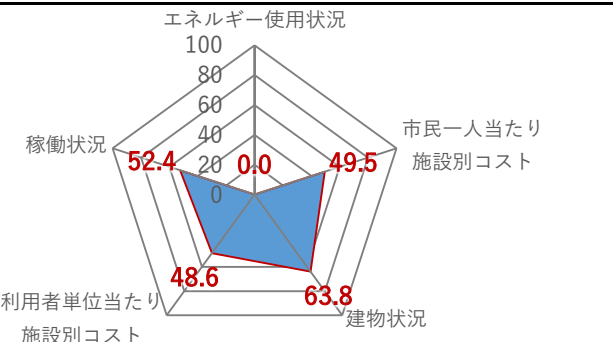
|                |                    |  |
|----------------|--------------------|--|
| ①収入            | 19,411 千円          |  |
| ②支出            | 4,791 千円           |  |
| ③減価償却費         | 22,113 千円/年        |  |
| ④施設別コスト        | [(②+③)-①] 7,493 千円 |  |
| ⑤市民1人当たり施設別コスト | [④÷高知市人口] 23 円/人   |  |

## 利用状況(2021年度)

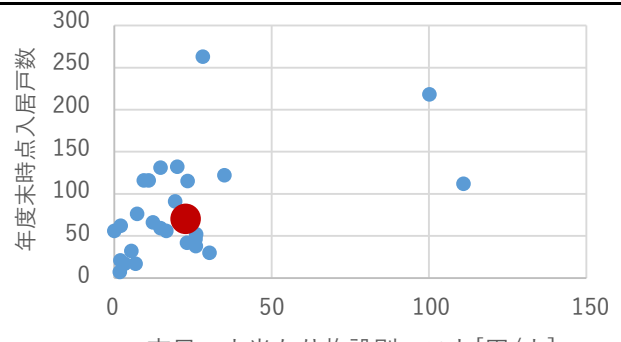
|                 |                   |        |
|-----------------|-------------------|--------|
| ⑥年間利用数          | 年度末時点入居戸数         | 68 戸/年 |
| ⑦利用数単位当たり施設別コスト | [④÷⑥] 110,191 円/戸 |        |

## 総合評価(2021年度)

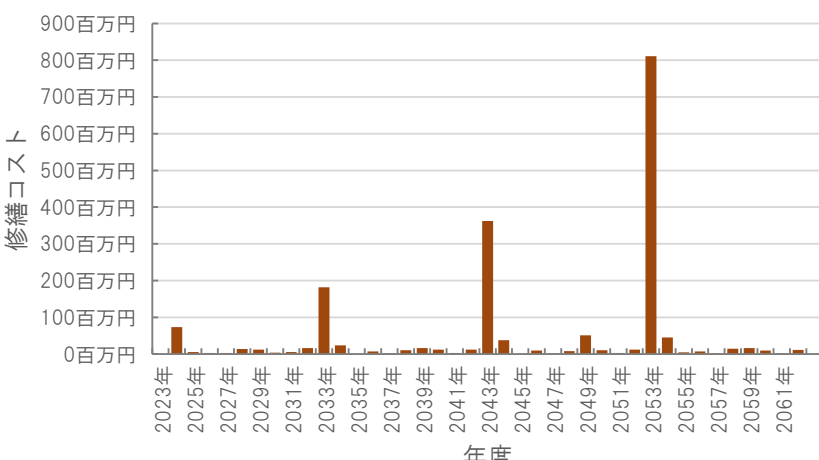
### レーダーチャート(同分類施設との偏差値を掲載)



### 二軸グラフ(同分類施設との比較)



## 維持管理費等試算額



**[今後40年間の試算額合計]**

|           |                     |
|-----------|---------------------|
| 運用コスト計    | 1,964,321 千円        |
| 修繕コスト計    | 1,820,879 千円        |
| <b>合計</b> | <b>3,785,200 千円</b> |


運用コスト: 法令点検, 定期点検, 日常点検, 清掃, 光熱費, 消耗品費等  
修繕コスト: 建築, 電気設備, 機械設備の修繕更新, 長寿命化改修費用

※建物を目標耐用年数(RC80年目, その他は60年)まで維持管理した場合の試算額です。  
※建て替え及び解体費用は試算額へは含みません。



# 公共施設カルテ 施設別データ

## 施設基本情報 市営住宅-2

|       |           |      |        |   |       |
|-------|-----------|------|--------|---|-------|
| 施設名称  | 通しNo. 368 |      |        | <b>比島町北市営住宅</b>   |       |
| 所在地   | 比島町三丁目7番  |      |        | 担当部署  | 住宅政策課 |
| 開設時期  | 1980年     | 利用面積 | 6,432㎡ | 施設分類  | 市営住宅  |
| 目的機能  | 市営住宅      |      |        |  |       |
| 避難時指定 |           |      |        |   |       |
| 津波浸水深 | 2.0~3.0m  |      |        |   |       |

### 施設収支情報(2021年度)

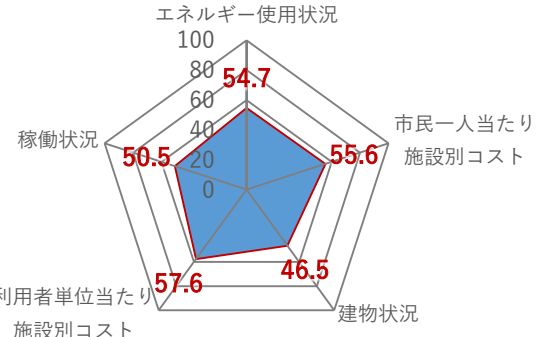
|                |                    |  |
|----------------|--------------------|--|
| ①収入            | 18,933 千円          |  |
| ②支出            | 5,593 千円           |  |
| ③減価償却費         | 15,685 千円/年        |  |
| ④施設別コスト        | [(②+③)-①] 2,345 千円 |  |
| ⑤市民1人当たり施設別コスト | [④÷高知市人口] 7 円/人    |  |

### 利用状況(2021年度)

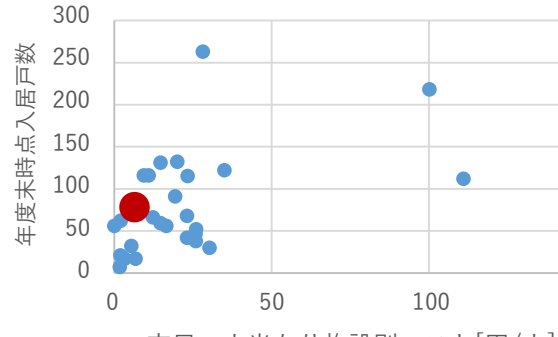
|                 |                  |        |
|-----------------|------------------|--------|
| ⑥年間利用数          | 年度末時点入居戸数        | 76 戸/年 |
| ⑦利用数単位当たり施設別コスト | [④÷⑥] 30,855 円/戸 |        |

### 総合評価(2021年度)

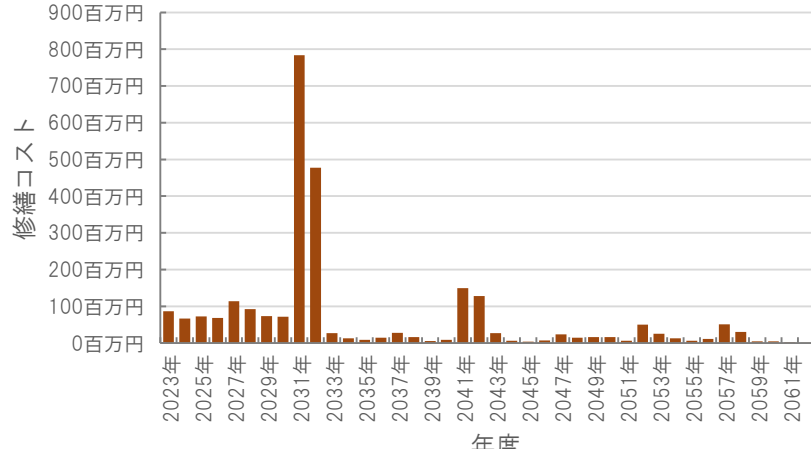
#### レーダーチャート(同分類施設との偏差値を掲載)



#### 二軸グラフ(同分類施設との比較)



### 維持管理費等試算額



#### [今後40年間の試算額合計]


|           |                     |
|-----------|---------------------|
| 運用コスト計    | 2,291,479 千円        |
| 修繕コスト計    | 2,625,222 千円        |
| <b>合計</b> | <b>4,916,701 千円</b> |

運用コスト: 法令点検, 定期点検, 日常点検, 清掃, 光熱費, 消耗品費等  
修繕コスト: 建築, 電気設備, 機械設備の修繕更新, 長寿命化改修費用

※建物を目標耐用年数(RC80年目, その他は60年)まで維持管理した場合の試算額です。  
※建て替え及び解体費用は試算額へは含みません。

# 公共施設カルテ 施設別データ

施設基本情報 市営住宅-3

|       |           |      |        |   |      |
|-------|-----------|------|--------|---|------|
| 施設名称  | 通しNo. 369 |      |        | <b>鏡川町市営住宅</b>  |      |
| 所在地   | 鏡川町16番地   |      | 担当部署   | 住宅政策課   |      |
| 開設時期  | 2005年     | 利用面積 | 4,095㎡ | 施設分類  | 市営住宅 |
| 目的機能  | 市営住宅      |      |        |  |      |
| 避難時指定 | 緊急避難場所    |      |        |   |      |
| 津波浸水深 | 0m        |      |        |   |      |


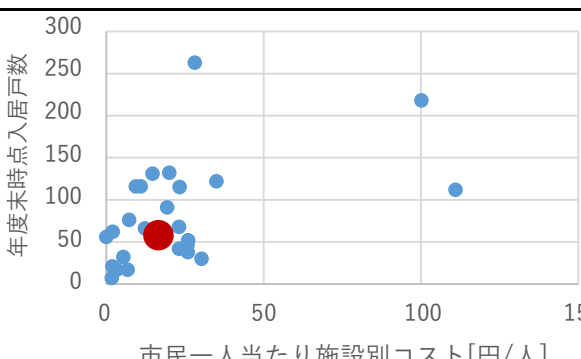
## 施設収支情報(2021年度)

|                |                    |  |
|----------------|--------------------|--|
| ①収入            | 17,179 千円          |  |
| ②支出            | 3,561 千円           |  |
| ③減価償却費         | 18,984 千円/年        |  |
| ④施設別コスト        | [(②+③)-①] 5,366 千円 |  |
| ⑤市民1人当たり施設別コスト | [④÷高知市人口] 17 円/人   |  |

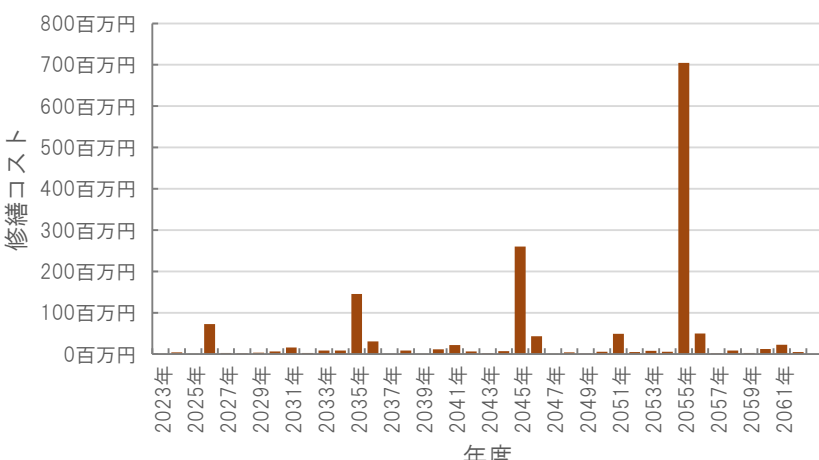
## 利用状況(2021年度)

|                 |                  |        |
|-----------------|------------------|--------|
| ⑥年間利用数          | 年度末時点入居戸数        | 56 戸/年 |
| ⑦利用数単位当たり施設別コスト | [④÷⑥] 95,821 円/戸 |        |

## 総合評価(2021年度)


|  |  |
|--|--|
| <p>レーダーチャート(同分類施設との偏差値を掲載)</p>  | <p>二軸グラフ(同分類施設との比較)</p>  |
|--|--|

## 維持管理費等試算額

|   |  |        |              |        |              |           |                     |
|---|--|--------|--------------|--------|--------------|-----------|---------------------|
|  | <p>[今後40年間の試算額合計]</p> <table border="1"> <tr> <td>運用コスト計</td> <td>1,459,100 千円</td> </tr> <tr> <td>修繕コスト計</td> <td>1,545,293 千円</td> </tr> <tr> <td><b>合計</b></td> <td><b>3,004,393 千円</b></td> </tr> </table> <p>運用コスト: 法令点検, 定期点検, 日常点検, 清掃, 光熱費, 消耗品費等</p> <p>修繕コスト: 建築, 電気設備, 機械設備の修繕更新, 長寿命化改修費用</p> <p>※建物を目標耐用年数(RC80年目, その他は60年)まで維持管理した場合の試算額です。</p> <p>※建て替え及び解体費用は試算額へは含みません。</p> | 運用コスト計 | 1,459,100 千円 | 修繕コスト計 | 1,545,293 千円 | <b>合計</b> | <b>3,004,393 千円</b> |
| 運用コスト計  | 1,459,100 千円   |        |              |        |              |           |                     |
| 修繕コスト計  | 1,545,293 千円   |        |              |        |              |           |                     |
| <b>合計</b>   | <b>3,004,393 千円</b>  |        |              |        |              |           |                     |

# 公共施設カルテ 施設別データ

## 施設基本情報 市営住宅-4

|       |           |      |         |   |                 |  |
|-------|-----------|------|---------|---|-----------------|--|
| 施設名称  | 通しNo. 370 |      |         |   | <b>若草町西市営住宅</b> |  |
| 所在地   | 若草町12番    |      |         | 担当部署  | 住宅政策課           |  |
| 開設時期  | 1997年     | 利用面積 | 11,128㎡ | 施設分類  | 市営住宅            |  |
| 目的機能  | 市営住宅      |      |         |  |                 |  |
| 避難時指定 |           |      |         |   |                 |  |
| 津波浸水深 | 0m        |      |         |   |                 |  |

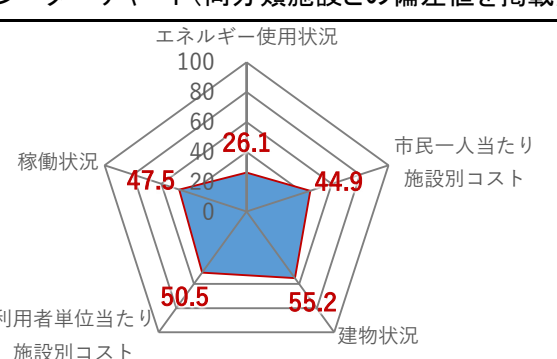
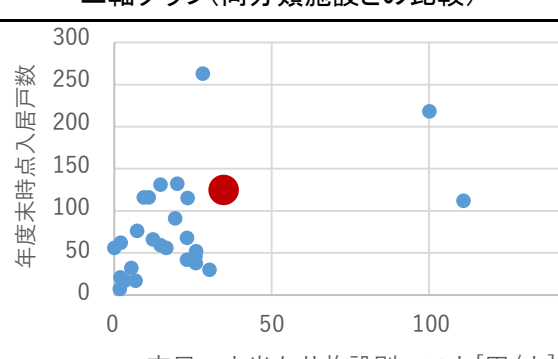
## 施設収支情報(2021年度)

|                |                     |  |
|----------------|---------------------|--|
| ①収入            | 41,388 千円           |  |
| ②支出            | 9,676 千円            |  |
| ③減価償却費         | 43,046 千円/年         |  |
| ④施設別コスト        | [(②+③)-①] 11,334 千円 |  |
| ⑤市民1人当たり施設別コスト | [④÷高知市人口] 35 円/人    |  |

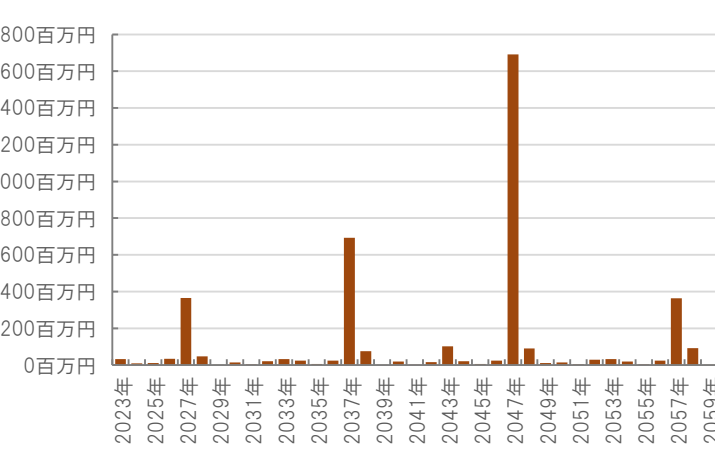
## 利用状況(2021年度)

|                 |                  |         |
|-----------------|------------------|---------|
| ⑥年間利用数          | 年度末時点入居戸数        | 122 戸/年 |
| ⑦利用数単位当たり施設別コスト | [④÷⑥] 92,902 円/戸 |         |

## 総合評価(2021年度)


|  |  |
|--|--|
| <h3>レーダーチャート(同分類施設との偏差値を掲載)</h3>  | <h3>二軸グラフ(同分類施設との比較)</h3>  |
|--|--|

## 維持管理費等試算額

|   |   |        |              |        |              |           |                     |
|---|---|--------|--------------|--------|--------------|-----------|---------------------|
|  | <h3>[今後40年間の試算額合計]</h3> <table border="1"> <tr> <td>運用コスト計</td> <td>3,962,877 千円</td> </tr> <tr> <td>修繕コスト計</td> <td>3,989,908 千円</td> </tr> <tr> <td><b>合計</b></td> <td><b>7,952,785 千円</b></td> </tr> </table> <p> <b>運用コスト:</b> 法令点検, 定期点検, 日常点検, 清掃, 光熱費, 消耗品費等<br/> <b>修繕コスト:</b> 建築, 電気設備, 機械設備の修繕更新, 長寿命化改修費用         </p> <p> <small>※建物を目標耐用年数(RC80年目, その他は60年)まで維持管理した場合の試算額です。<br/>             ※建て替え及び解体費用は試算額へは含みません。</small> </p> | 運用コスト計 | 3,962,877 千円 | 修繕コスト計 | 3,989,908 千円 | <b>合計</b> | <b>7,952,785 千円</b> |
| 運用コスト計  | 3,962,877 千円  |        |              |        |              |           |                     |
| 修繕コスト計  | 3,989,908 千円  |        |              |        |              |           |                     |
| <b>合計</b>   | <b>7,952,785 千円</b>   |        |              |        |              |           |                     |

# 公共施設カルテ 施設別データ

## 施設基本情報 市営住宅-5

|       |           |             |        |   |
|-------|-----------|-------------|--------|---|
| 施設名称  | 新田町市営住宅   |             |        |   |
| 所在地   | 通しNo. 371 | 新田町10番, 11番 | 担当部署   | 住宅政策課   |
| 開設時期  | 1980年     | 利用面積        | 4,110㎡ | 施設分類  |
| 目的機能  | 市営住宅      |             |        |  |
| 避難時指定 |           |             |        |   |
| 津波浸水深 | 2.0~3.0m  |             |        |   |

## 施設収支情報(2021年度)

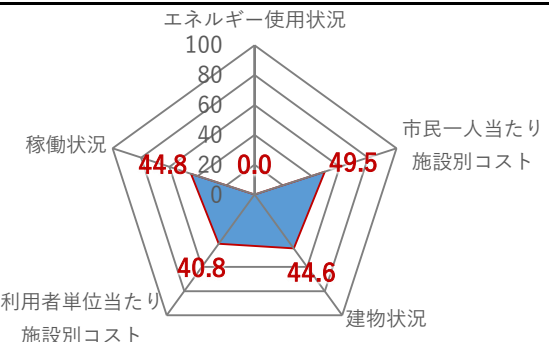
|                |                                |
|----------------|--------------------------------|
| ①収入            | 10,966 千円                      |
| ②支出            | 3,574 千円                       |
| ③減価償却費         | 14,883 千円/年                    |
| ④施設別コスト        | $[(②+③)-①]$ 7,491 千円           |
| ⑤市民1人当たり施設別コスト | $[④ \div \text{高知市人口}]$ 23 円/人 |

## 利用状況(2021年度)

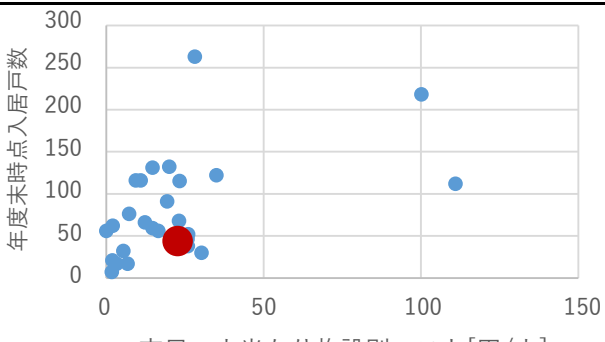
|                 |              |             |
|-----------------|--------------|-------------|
| ⑥年間利用数          | 年度末時点入居戸数    | 42 戸/年      |
| ⑦利用数単位当たり施設別コスト | $[④ \div ⑥]$ | 178,357 円/戸 |

## 総合評価(2021年度)

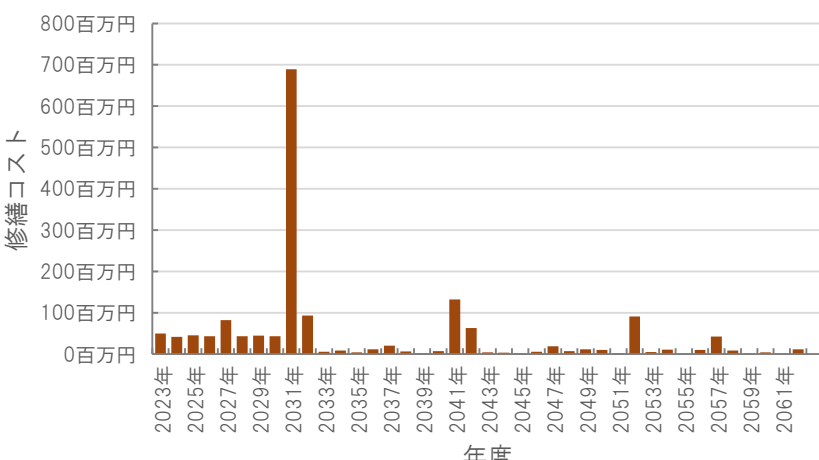
### レーダーチャート(同分類施設との偏差値を掲載)



### 二軸グラフ(同分類施設との比較)



## 維持管理費等試算額



**[今後40年間の試算額合計]**

|           |                     |
|-----------|---------------------|
| 運用コスト計    | 1,463,349 千円        |
| 修繕コスト計    | 1,684,373 千円        |
| <b>合計</b> | <b>3,147,722 千円</b> |

運用コスト: 法令点検, 定期点検, 日常点検, 清掃, 光熱費, 消耗品費等

修繕コスト: 建築, 電気設備, 機械設備の修繕更新, 長寿命化改修費用

※建物を目標耐用年数(RC80年目, その他は60年)まで維持管理した場合の試算額です。

※建て替え及び解体費用は試算額へは含みません。

公共施設カルテ 施設別データ

|       |           |      |         |   |      |
|-------|-----------|------|---------|---|------|
| 施設名称  | 通しNo. 373 |      |         | <b>六泉寺町市営住宅</b>   |      |
| 所在地   | 六泉寺町22番地  |      | 担当部署    | 住宅政策課   |      |
| 開設時期  | 1967年     | 利用面積 | 18,955㎡ | 施設分類  | 市営住宅 |
| 目的機能  | 市営住宅      |      |         |  |      |
| 避難時指定 |           |      |         |   |      |
| 津波浸水深 | 3.0m～     |      |         |   |      |

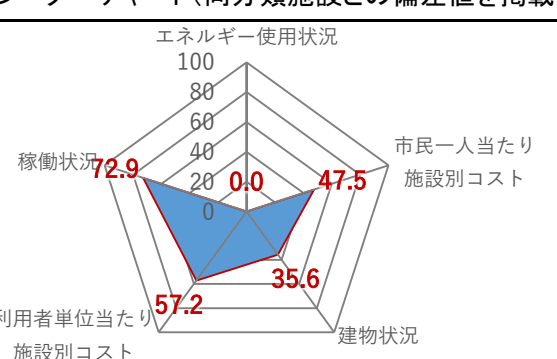
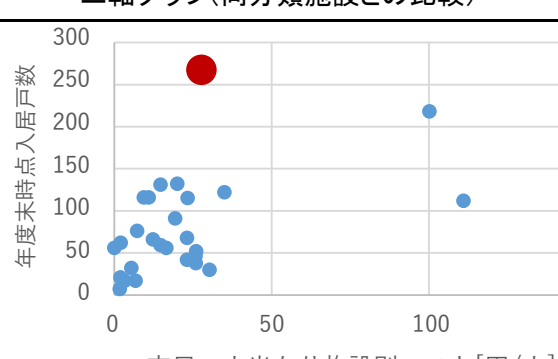
施設収支情報(2021年度)

|                |           |  |             |
|----------------|-----------|--|-------------|
| ①収入            |           |  | 29,292 千円   |
| ②支出            |           |  | 16,483 千円   |
| ③減価償却費         |           |  | 21,935 千円/年 |
| ④施設別コスト        | [(②+③)-①] |  | 9,126 千円    |
| ⑤市民1人当たり施設別コスト | [④÷高知市人口] |  | 28 円/人      |

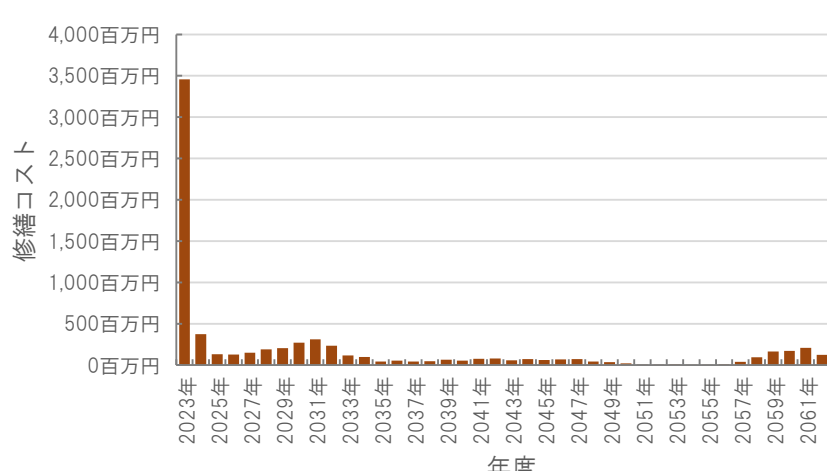
利用状況(2021年度)

|                 |           |            |
|-----------------|-----------|------------|
| ⑥年間利用数          | 年度末時点入居戸数 | 263 戸/年    |
| ⑦利用数単位当たり施設別コスト | [④÷⑥]     | 34,700 円/戸 |

総合評価(2021年度)


|  |  |
|--|--|
| <p>レーダーチャート(同分類施設との偏差値を掲載)</p>  | <p>二軸グラフ(同分類施設との比較)</p>  |
|--|--|

維持管理費等試算額

|  |   |        |              |        |              |           |                      |
|--|---|--------|--------------|--------|--------------|-----------|----------------------|
|  | <p>[今後40年間の試算額合計]</p> <table border="1"> <tr> <td>運用コスト計</td> <td>6,349,189 千円</td> </tr> <tr> <td>修繕コスト計</td> <td>7,370,609 千円</td> </tr> <tr> <td><b>合計</b></td> <td><b>13,719,799 千円</b></td> </tr> </table> <p>運用コスト: 法令点検, 定期点検, 日常点検, 清掃, 光熱費, 消耗品費等</p> <p>修繕コスト: 建築, 電気設備, 機械設備の修繕更新, 長寿命化改修費用</p> <p>※建物を目標耐用年数(RC80年目, その他は60年)まで維持管理した場合の試算額です。</p> <p>※建て替え及び解体費用は試算額へは含みません。</p> | 運用コスト計 | 6,349,189 千円 | 修繕コスト計 | 7,370,609 千円 | <b>合計</b> | <b>13,719,799 千円</b> |
| 運用コスト計   | 6,349,189 千円  |        |              |        |              |           |                      |
| 修繕コスト計   | 7,370,609 千円  |        |              |        |              |           |                      |
| <b>合計</b>  | <b>13,719,799 千円</b>  |        |              |        |              |           |                      |

# 公共施設カルテ 施設別データ

## 施設基本情報 市営住宅-7

|       |               |      |        |      |   |  |
|-------|---------------|------|--------|------|---|--|
| 施設名称  | 通しNo. 374     |      |        |      | <b>三里十津南市営住宅</b>  |  |
| 所在地   | 十津五丁目2～5番, 7番 |      |        | 担当部署 | 住宅政策課   |  |
| 開設時期  | 1971年         | 利用面積 | 9,311㎡ | 施設分類 | 市営住宅  |  |
| 目的機能  | 市営住宅          |      |        |      |  |  |
| 避難時指定 |               |      |        |      |   |  |
| 津波浸水深 | 2.0～3.0m      |      |        |      |   |  |

### 施設収支情報(2021年度)

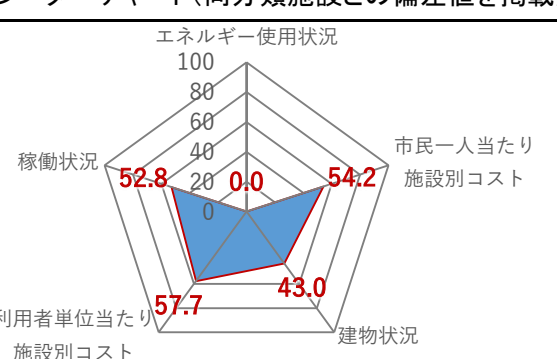
|                |                    |  |
|----------------|--------------------|--|
| ①収入            | 21,862 千円          |  |
| ②支出            | 8,096 千円           |  |
| ③減価償却費         | 17,299 千円/年        |  |
| ④施設別コスト        | [(②+③)-①] 3,533 千円 |  |
| ⑤市民1人当たり施設別コスト | [④÷高知市人口] 11 円/人   |  |

### 利用状況(2021年度)

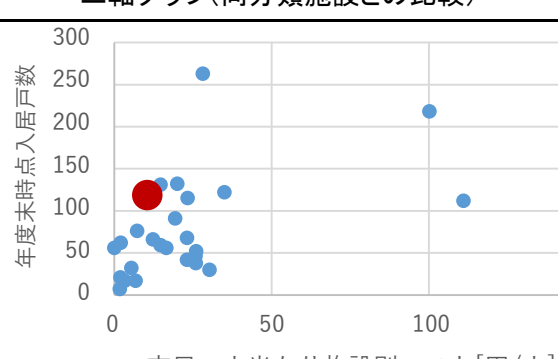
|                 |                  |         |
|-----------------|------------------|---------|
| ⑥年間利用数          | 年度末時点入居戸数        | 116 戸/年 |
| ⑦利用数単位当たり施設別コスト | [④÷⑥] 30,457 円/戸 |         |

### 総合評価(2021年度)

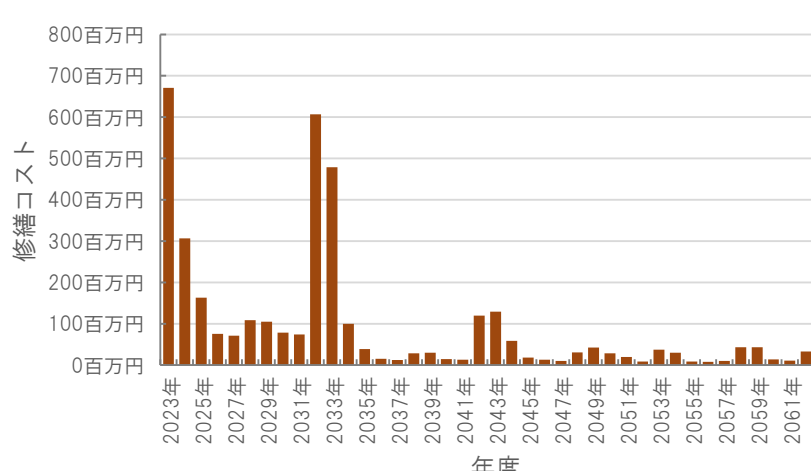
#### レーダーチャート(同分類施設との偏差値を掲載)



#### 二軸グラフ(同分類施設との比較)



### 維持管理費等試算額



**[今後40年間の試算額合計]**

|           |                     |
|-----------|---------------------|
| 運用コスト計    | 3,311,928 千円        |
| 修繕コスト計    | 3,704,641 千円        |
| <b>合計</b> | <b>7,016,569 千円</b> |

運用コスト: 法令点検, 定期点検, 日常点検, 清掃, 光熱費, 消耗品費等


修繕コスト: 建築, 電気設備, 機械設備の修繕更新, 長寿命化改修費用

※建物を目標耐用年数(RC80年目, その他は60年)まで維持管理した場合の試算額です。

※建て替え及び解体費用は試算額へは含みません。

公共施設カルテ 施設別データ

施設基本情報 市営住宅-8

|       |           |         |        |   |
|-------|-----------|---------|--------|---|
| 施設名称  | 朝倉南横町市営住宅 |         |        |   |
| 所在地   | 通しNo. 378 | 朝倉東町30番 | 担当部署   | 住宅政策課   |
| 開設時期  | 1978年     | 利用面積    | 6,142㎡ | 施設分類  |
| 目的機能  | 市営住宅      |         |        |  |
| 避難時指定 |           |         |        |   |
| 津波浸水深 | 0m        |         |        |   |

施設収支情報(2021年度)

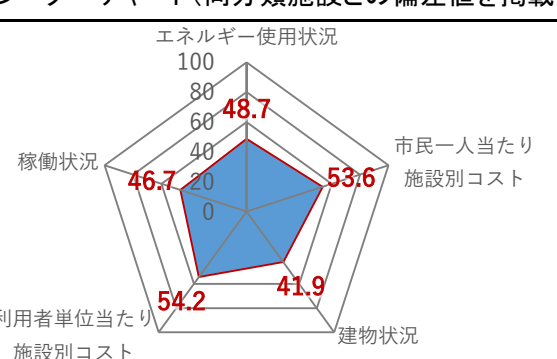
|                |                                |
|----------------|--------------------------------|
| ①収入            | 17,467 千円                      |
| ②支出            | 5,341 千円                       |
| ③減価償却費         | 16,117 千円/年                    |
| ④施設別コスト        | $[(②+③)-①]$ 3,991 千円           |
| ⑤市民1人当たり施設別コスト | $[④ \div \text{高知市人口}]$ 12 円/人 |

利用状況(2021年度)

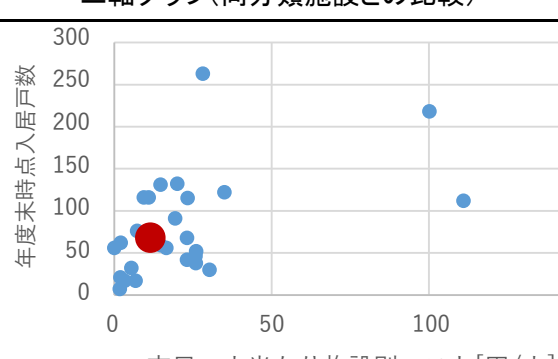
|                 |              |            |
|-----------------|--------------|------------|
| ⑥年間利用数          | 年度末時点入居戸数    | 66 戸/年     |
| ⑦利用数単位当たり施設別コスト | $[④ \div ⑥]$ | 60,470 円/戸 |

総合評価(2021年度)

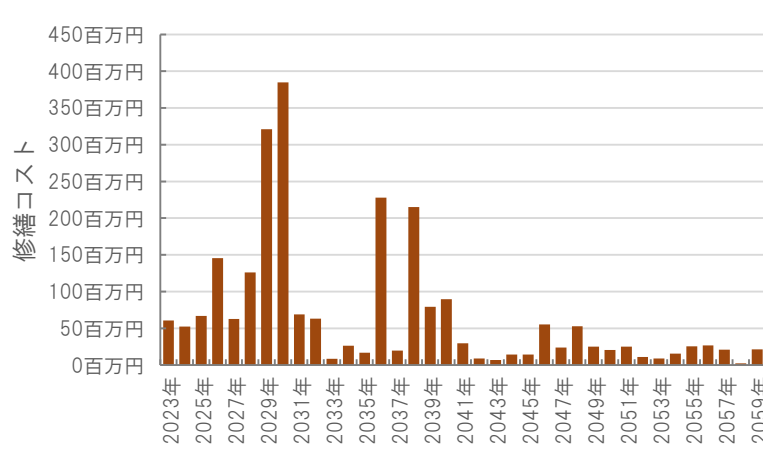
レーダーチャート(同分類施設との偏差値を掲載)



二軸グラフ(同分類施設との比較)



維持管理費等試算額



[今後40年間の試算額合計]

|           |                     |
|-----------|---------------------|
| 運用コスト計    | 2,185,917 千円        |
| 修繕コスト計    | 2,468,978 千円        |
| <b>合計</b> | <b>4,654,895 千円</b> |

運用コスト: 法令点検, 定期点検, 日常点検, 清掃, 光熱費, 消耗品費等


修繕コスト: 建築, 電気設備, 機械設備の修繕更新, 長寿命化改修費用

※建物を目標耐用年数(RC80年目, その他は60年)まで維持管理した場合の試算額です。

※建て替え及び解体費用は試算額へは含みません。

# 公共施設カルテ 施設別データ

## 施設基本情報 市営住宅-9

|       |           |      |        |   |      |
|-------|-----------|------|--------|---|------|
| 施設名称  | 通しNo. 381 |      |        | <b>長浜原市営住宅</b>  |      |
| 所在地   | 長浜4361番地  |      | 担当部署   | 住宅政策課   |      |
| 開設時期  | 1971年     | 利用面積 | 6,984㎡ | 施設分類  | 市営住宅 |
| 目的機能  | 市営住宅      |      |        |  |      |
| 避難時指定 |           |      |        |   |      |
| 津波浸水深 | 1.0~2.0m  |      |        |   |      |

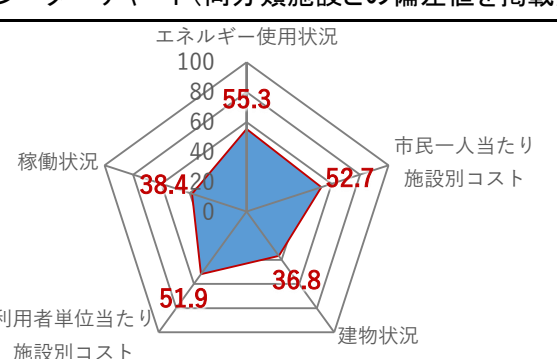
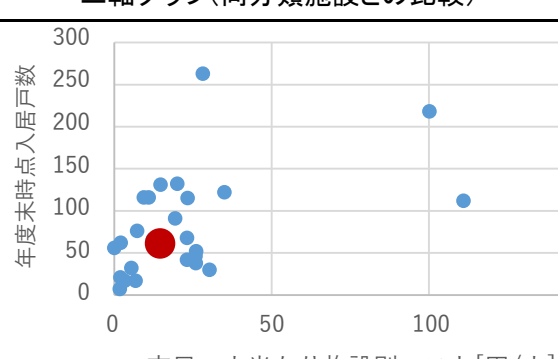
### 施設収支情報(2021年度)

|                |                    |  |
|----------------|--------------------|--|
| ①収入            | 11,113 千円          |  |
| ②支出            | 6,073 千円           |  |
| ③減価償却費         | 9,815 千円/年         |  |
| ④施設別コスト        | [(②+③)-①] 4,775 千円 |  |
| ⑤市民1人当たり施設別コスト | [④÷高知市人口] 15 円/人   |  |

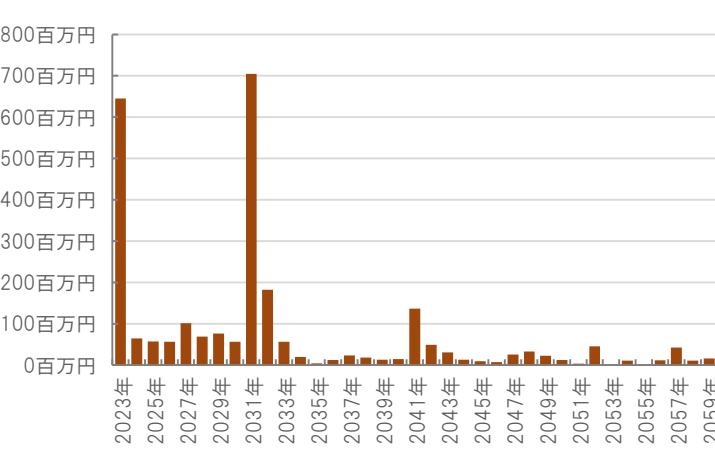
### 利用状況(2021年度)

|                 |                  |        |
|-----------------|------------------|--------|
| ⑥年間利用数          | 年度末時点入居戸数        | 59 戸/年 |
| ⑦利用数単位当たり施設別コスト | [④÷⑥] 80,932 円/戸 |        |

### 総合評価(2021年度)

|  |  |
|--|--|
| <h4>レーダーチャート(同分類施設との偏差値を掲載)</h4>  | <h4>二軸グラフ(同分類施設との比較)</h4>  |
|--|--|


### 維持管理費等試算額

|   |  |        |              |        |              |           |                     |
|---|--|--------|--------------|--------|--------------|-----------|---------------------|
|  | <h4>[今後40年間の試算額合計]</h4> <table border="1"> <tr> <td>運用コスト計</td> <td>2,464,274 千円</td> </tr> <tr> <td>修繕コスト計</td> <td>2,762,575 千円</td> </tr> <tr> <td><b>合計</b></td> <td><b>5,226,849 千円</b></td> </tr> </table> <p> <small>運用コスト: 法令点検, 定期点検, 日常点検, 清掃, 光熱費, 消耗品費等</small><br/> <small>修繕コスト: 建築, 電気設備, 機械設備の修繕更新, 長寿命化改修費用</small> </p> <p> <small>※建物を目標耐用年数(RC80年目, その他は60年)まで維持管理した場合の試算額です。</small><br/> <small>※建て替え及び解体費用は試算額へは含みません。</small> </p> | 運用コスト計 | 2,464,274 千円 | 修繕コスト計 | 2,762,575 千円 | <b>合計</b> | <b>5,226,849 千円</b> |
| 運用コスト計  | 2,464,274 千円   |        |              |        |              |           |                     |
| 修繕コスト計  | 2,762,575 千円   |        |              |        |              |           |                     |
| <b>合計</b>   | <b>5,226,849 千円</b>  |        |              |        |              |           |                     |



公共施設カルテ 施設別データ

施設基本情報 市営住宅-10

|       |   |      |        |   |
|-------|---|------|--------|---|
| 施設名称  | 通しNo. 383 <span style="float: right;">長浜馬場の西市営住宅</span> |      |        |   |
| 所在地   | 長浜4127 番地   | 担当部署 | 住宅政策課  |   |
| 開設時期  | 1973年   | 利用面積 | 5,780㎡ | 施設分類  |
| 目的機能  | 市営住宅  |      |        |  |
| 避難時指定 |   |      |        |   |
| 津波浸水深 | 1.0~2.0m  |      |        |   |

施設収支情報(2021年度)

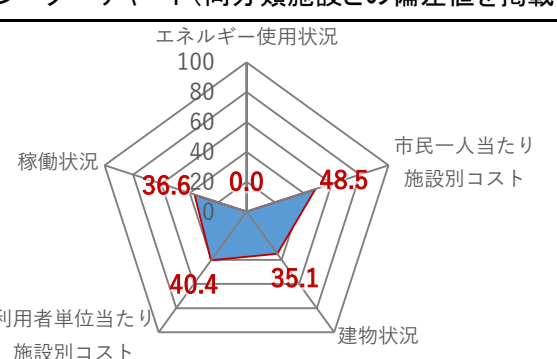
|                |                                |
|----------------|--------------------------------|
| ①収入            | 7,241 千円                       |
| ②支出            | 5,026 千円                       |
| ③減価償却費         | 10,571 千円/年                    |
| ④施設別コスト        | $[(②+③)-①]$ 8,356 千円           |
| ⑤市民1人当たり施設別コスト | $[④ \div \text{高知市人口}]$ 26 円/人 |

利用状況(2021年度)

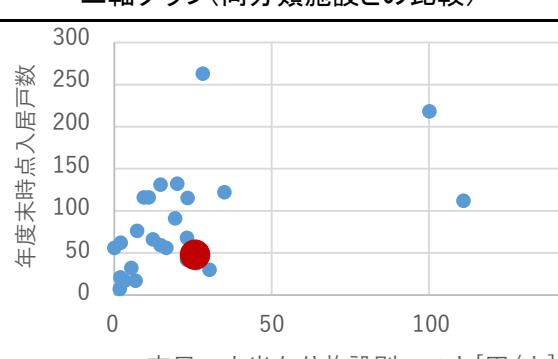
|                 |              |             |
|-----------------|--------------|-------------|
| ⑥年間利用数          | 年度末時点入居戸数    | 46 戸/年      |
| ⑦利用数単位当たり施設別コスト | $[④ \div ⑥]$ | 181,652 円/戸 |

総合評価(2021年度)

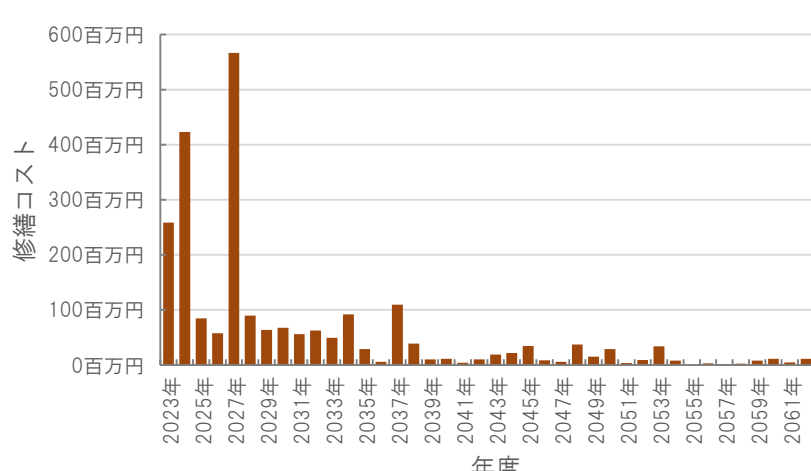
レーダーチャート(同分類施設との偏差値を掲載)



二軸グラフ(同分類施設との比較)



維持管理費等試算額



[今後40年間の試算額合計]

|           |                     |
|-----------|---------------------|
| 運用コスト計    | 2,060,087 千円        |
| 修繕コスト計    | 2,360,262 千円        |
| <b>合計</b> | <b>4,420,349 千円</b> |

運用コスト: 法令点検, 定期点検, 日常点検, 清掃, 光熱費, 消耗品費等

修繕コスト: 建築, 電気設備, 機械設備の修繕更新, 長寿命化改修費用


※建物を目標耐用年数(RC80年目, その他は60年)まで維持管理した場合の試算額です。

※建て替え及び解体費用は試算額へは含みません。

# 公共施設カルテ 施設別データ

## 施設基本情報

市営住宅-11

|       |           |      |        |   |            |  |
|-------|-----------|------|--------|---|------------|--|
| 施設名称  | 通しNo. 385 |      |        |   | 小高坂三ノ丸市営住宅 |  |
| 所在地   | 三ノ丸20番地   |      |        | 担当部署  | 住宅政策課      |  |
| 開設時期  | 1973年     | 利用面積 | 2,833㎡ | 施設分類  | 市営住宅       |  |
| 目的機能  | 市営住宅      |      |        |  |            |  |
| 避難時指定 |           |      |        |   |            |  |
| 津波浸水深 | 0m        |      |        |   |            |  |

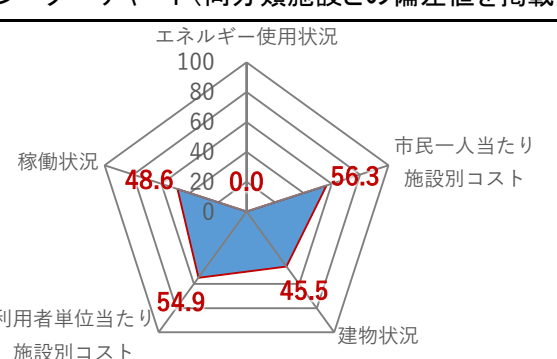
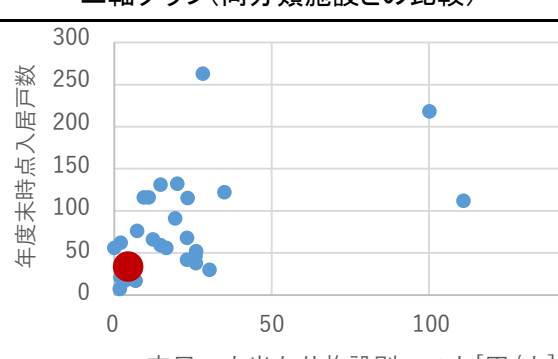
## 施設収支情報(2021年度)

|                |                    |  |
|----------------|--------------------|--|
| ①収入            | 6,817 千円           |  |
| ②支出            | 2,464 千円           |  |
| ③減価償却費         | 6,107 千円/年         |  |
| ④施設別コスト        | [(②+③)-①] 1,754 千円 |  |
| ⑤市民1人当たり施設別コスト | [④÷高知市人口] 5 円/人    |  |

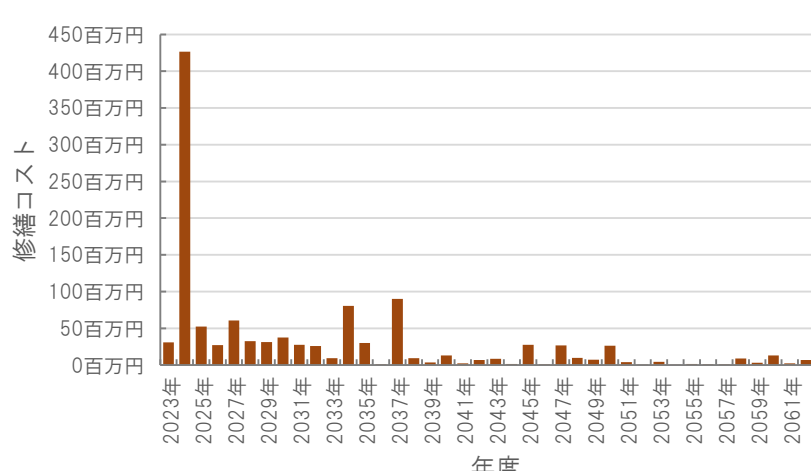
## 利用状況(2021年度)

|                 |                  |        |
|-----------------|------------------|--------|
| ⑥年間利用数          | 年度末時点入居戸数        | 32 戸/年 |
| ⑦利用数単位当たり施設別コスト | [④÷⑥] 54,813 円/戸 |        |

## 総合評価(2021年度)

|  |  |
|--|--|
| <h3>レーダーチャート(同分類施設との偏差値を掲載)</h3>  | <h3>二軸グラフ(同分類施設との比較)</h3>  |
|--|--|


## 維持管理費等試算額

|   |  |              |              |        |              |           |                     |
|---|--|--------------|--------------|--------|--------------|-----------|---------------------|
|    | <h3>[今後40年間の試算額合計]</h3> <table border="1"> <tr> <td>運用コスト計</td> <td>1,008,888 千円</td> </tr> <tr> <td>修繕コスト計</td> <td>1,153,984 千円</td> </tr> <tr> <td><b>合計</b></td> <td><b>2,162,872 千円</b></td> </tr> </table> | 運用コスト計       | 1,008,888 千円 | 修繕コスト計 | 1,153,984 千円 | <b>合計</b> | <b>2,162,872 千円</b> |
|   | 運用コスト計   | 1,008,888 千円 |              |        |              |           |                     |
| 修繕コスト計  | 1,153,984 千円   |              |              |        |              |           |                     |
| <b>合計</b>   | <b>2,162,872 千円</b>  |              |              |        |              |           |                     |
| <p>運用コスト: 法令点検, 定期点検, 日常点検, 清掃, 光熱費, 消耗品費等</p> <p>修繕コスト: 建築, 電気設備, 機械設備の修繕更新, 長寿命化改修費用</p> <p>※建物を目標耐用年数(RC80年目, その他は60年)まで維持管理した場合の試算額です。</p> <p>※建て替え及び解体費用は試算額へは含みません。</p> |  |              |              |        |              |           |                     |

# 公共施設カルテ 施設別データ

## 施設基本情報

市営住宅-12

|       |           |      |         |   |           |  |
|-------|-----------|------|---------|---|-----------|--|
| 施設名称  | 通しNo. 387 |      |         |   | 三里十津北市営住宅 |  |
| 所在地   | 十津五丁目17番  |      |         | 担当部署  | 住宅政策課     |  |
| 開設時期  | 1975年     | 利用面積 | 10,613㎡ | 施設分類  | 市営住宅      |  |
| 目的機能  | 市営住宅      |      |         |  |           |  |
| 避難時指定 |           |      |         |   |           |  |
| 津波浸水深 | 1.0~2.0m  |      |         |   |           |  |

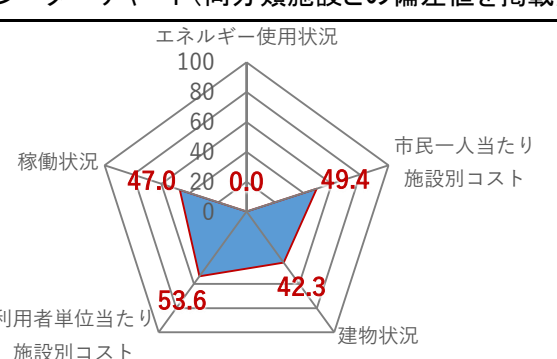
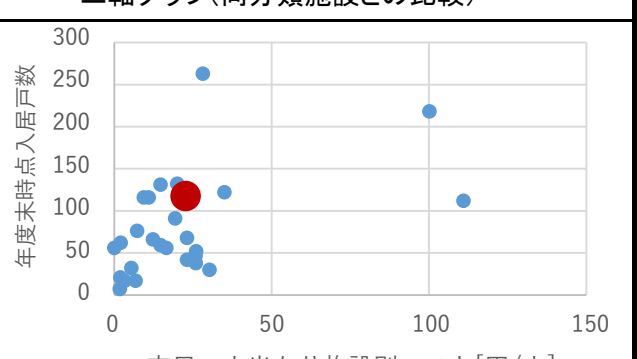
## 施設収支情報(2021年度)

|                |                    |  |
|----------------|--------------------|--|
| ①収入            | 25,312 千円          |  |
| ②支出            | 9,229 千円           |  |
| ③減価償却費         | 23,644 千円/年        |  |
| ④施設別コスト        | [(②+③)-①] 7,561 千円 |  |
| ⑤市民1人当たり施設別コスト | [④÷高知市人口] 23 円/人   |  |

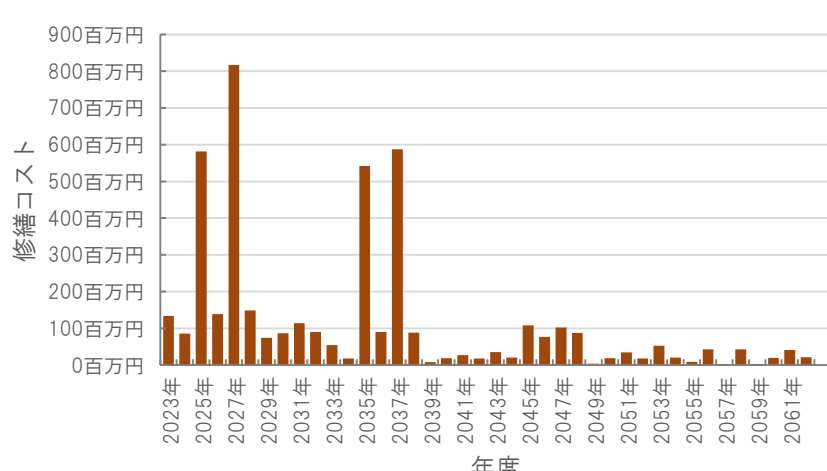
## 利用状況(2021年度)

|                 |                  |         |
|-----------------|------------------|---------|
| ⑥年間利用数          | 年度末時点入居戸数        | 115 戸/年 |
| ⑦利用数単位当たり施設別コスト | [④÷⑥] 65,748 円/戸 |         |


## 総合評価(2021年度)

|  |  |
|--|--|
| <h3>レーダーチャート(同分類施設との偏差値を掲載)</h3>  | <h3>二軸グラフ(同分類施設との比較)</h3>  |
|--|--|

## 維持管理費等試算額

|   |  |              |              |        |              |    |              |
|---|--|--------------|--------------|--------|--------------|----|--------------|
|    | <h3>[今後40年間の試算額合計]</h3> <table border="1"> <tr> <td>運用コスト計</td> <td>3,779,746 千円</td> </tr> <tr> <td>修繕コスト計</td> <td>4,478,849 千円</td> </tr> <tr> <td>合計</td> <td>8,258,595 千円</td> </tr> </table> | 運用コスト計       | 3,779,746 千円 | 修繕コスト計 | 4,478,849 千円 | 合計 | 8,258,595 千円 |
|   | 運用コスト計   | 3,779,746 千円 |              |        |              |    |              |
| 修繕コスト計  | 4,478,849 千円   |              |              |        |              |    |              |
| 合計  | 8,258,595 千円   |              |              |        |              |    |              |
| <p>運用コスト: 法令点検, 定期点検, 日常点検, 清掃, 光熱費, 消耗品費等</p> <p>修繕コスト: 建築, 電気設備, 機械設備の修繕更新, 長寿命化改修費用</p> <p>※建物を目標耐用年数(RC80年目, その他は60年)まで維持管理した場合の試算額です。</p> <p>※建て替え及び解体費用は試算額へは含みません。</p> |  |              |              |        |              |    |              |

公共施設カルテ 施設別データ

|       |           |      |        |   |      |
|-------|-----------|------|--------|---|------|
| 施設名称  | 通しNo. 388 |      |        | <b>潮江市営住宅</b>   |      |
| 所在地   | 小石木町204番地 |      | 担当部署   | 住宅政策課   |      |
| 開設時期  | 2009年     | 利用面積 | 3,965㎡ | 施設分類  | 市営住宅 |
| 目的機能  | 市営住宅      |      |        |  |      |
| 避難時指定 | 緊急避難場所    |      |        |   |      |
| 津波浸水深 | 0m        |      |        |   |      |

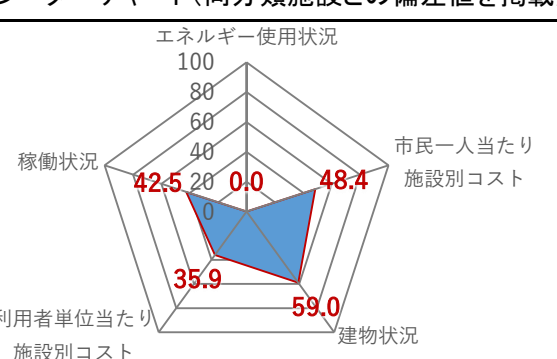
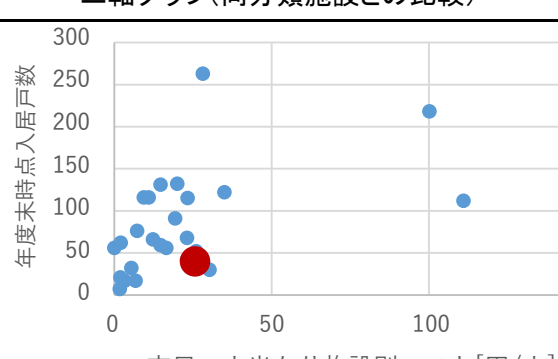
施設収支情報(2021年度)

|                |                    |  |
|----------------|--------------------|--|
| ①収入            | 10,325 千円          |  |
| ②支出            | 3,448 千円           |  |
| ③減価償却費         | 15,266 千円/年        |  |
| ④施設別コスト        | [(②+③)-①] 8,389 千円 |  |
| ⑤市民1人当たり施設別コスト | [④÷高知市人口] 26 円/人   |  |

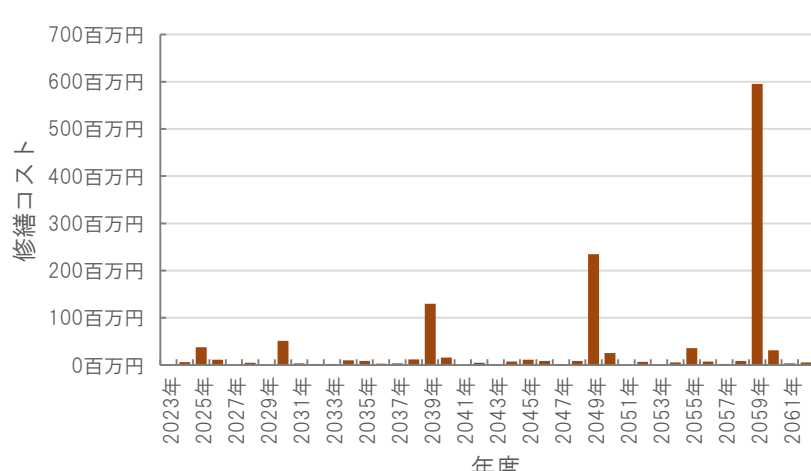
利用状況(2021年度)

|                 |                   |        |
|-----------------|-------------------|--------|
| ⑥年間利用数          | 年度末時点入居戸数         | 38 戸/年 |
| ⑦利用数単位当たり施設別コスト | [④÷⑥] 220,763 円/戸 |        |

総合評価(2021年度)


|  |  |
|--|--|
| <p>レーダーチャート(同分類施設との偏差値を掲載)</p>  | <p>二軸グラフ(同分類施設との比較)</p>  |
|--|--|

維持管理費等試算額

|   |  |        |              |        |              |           |                     |
|---|--|--------|--------------|--------|--------------|-----------|---------------------|
|  | <p>[今後40年間の試算額合計]</p> <table border="1"> <tr> <td>運用コスト計</td> <td>1,412,846 千円</td> </tr> <tr> <td>修繕コスト計</td> <td>1,310,426 千円</td> </tr> <tr> <td><b>合計</b></td> <td><b>2,723,272 千円</b></td> </tr> </table> <p>運用コスト: 法令点検, 定期点検, 日常点検, 清掃, 光熱費, 消耗品費等</p> <p>修繕コスト: 建築, 電気設備, 機械設備の修繕更新, 長寿命化改修費用</p> <p>※建物を目標耐用年数(RC80年目, その他は60年)まで維持管理した場合の試算額です。</p> <p>※建て替え及び解体費用は試算額へは含みません。</p> | 運用コスト計 | 1,412,846 千円 | 修繕コスト計 | 1,310,426 千円 | <b>合計</b> | <b>2,723,272 千円</b> |
| 運用コスト計  | 1,412,846 千円   |        |              |        |              |           |                     |
| 修繕コスト計  | 1,310,426 千円   |        |              |        |              |           |                     |
| <b>合計</b>   | <b>2,723,272 千円</b>  |        |              |        |              |           |                     |

# 公共施設カルテ 施設別データ

施設基本情報 市営住宅-14

|       |           |      |        |       |   |
|-------|-----------|------|--------|-------|---|
| 施設名称  | 通しNo. 389 |      |        |       | <b>鏡川市営住宅</b>   |
| 所在地   | 鴨部一丁目3番   |      | 担当部署   | 住宅政策課 |   |
| 開設時期  | 1978年     | 利用面積 | 4,390㎡ | 施設分類  | 市営住宅  |
| 目的機能  | 市営住宅      |      |        |       |  |
| 避難時指定 |           |      |        |       |   |
| 津波浸水深 | 0m        |      |        |       |   |

## 施設収支情報(2021年度)

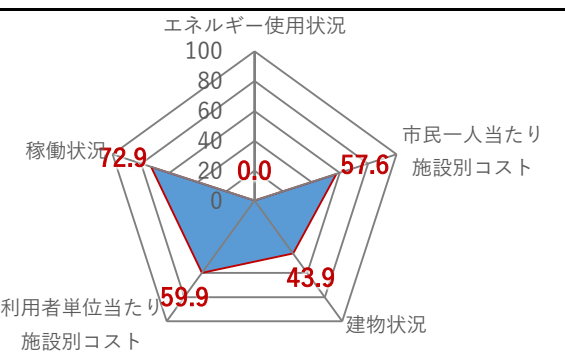
|                |                         |             |
|----------------|-------------------------|-------------|
| ①収入            |                         | 13,552 千円   |
| ②支出            |                         | 3,817 千円    |
| ③減価償却費         |                         | 10,404 千円/年 |
| ④施設別コスト        | $[(②+③)-①]$             | 669 千円      |
| ⑤市民1人当たり施設別コスト | $[④ \div \text{高知市人口}]$ | 2 円/人       |

## 利用状況(2021年度)

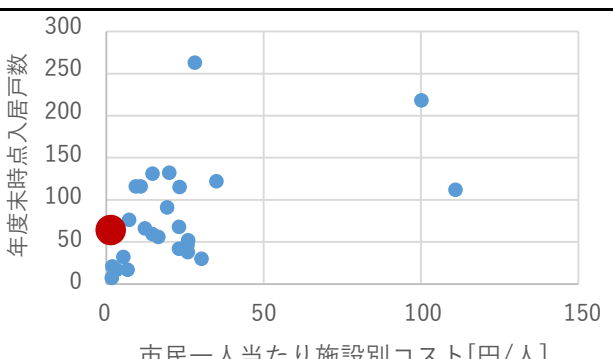
|                 |              |            |
|-----------------|--------------|------------|
| ⑥年間利用数          | 年度末時点入居戸数    | 62 戸/年     |
| ⑦利用数単位当たり施設別コスト | $[④ \div ⑥]$ | 10,790 円/戸 |

## 総合評価(2021年度)

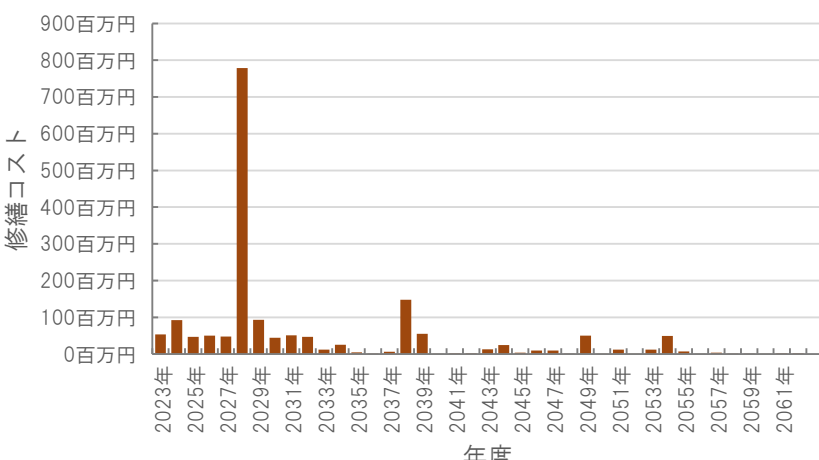
### レーダーチャート(同分類施設との偏差値を掲載)



### 二軸グラフ(同分類施設との比較)



## 維持管理費等試算額




**[今後40年間の試算額合計]**

|           |                     |
|-----------|---------------------|
| 運用コスト計    | 1,561,066 千円        |
| 修繕コスト計    | 1,765,347 千円        |
| <b>合計</b> | <b>3,326,413 千円</b> |

運用コスト: 法令点検, 定期点検, 日常点検, 清掃, 光熱費, 消耗品費等  
修繕コスト: 建築, 電気設備, 機械設備の修繕更新, 長寿命化改修費用

※建物を目標耐用年数(RC80年目, その他は60年)まで維持管理した場合の試算額です。  
※建て替え及び解体費用は試算額へは含みません。

公共施設カルテ 施設別データ

|       |           |      |        |      |   |  |
|-------|-----------|------|--------|------|---|--|
| 施設名称  | 通しNo. 390 |      |        |      | <b>長浜原沖南市営住宅</b>  |  |
| 所在地   | 長浜4250番地1 |      |        | 担当部署 | 住宅政策課   |  |
| 開設時期  | 1978年     | 利用面積 | 3,310㎡ | 施設分類 | 市営住宅  |  |
| 目的機能  | 市営住宅      |      |        |      |  |  |
| 避難時指定 |           |      |        |      |   |  |
| 津波浸水深 | 1.0~2.0m  |      |        |      |   |  |

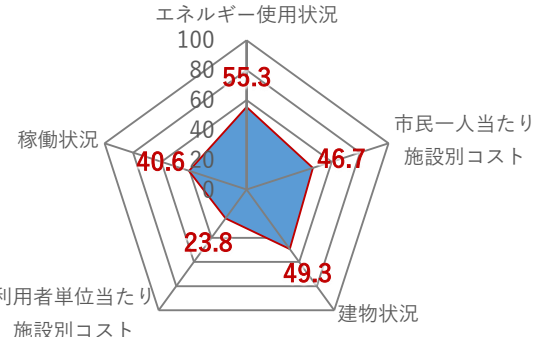
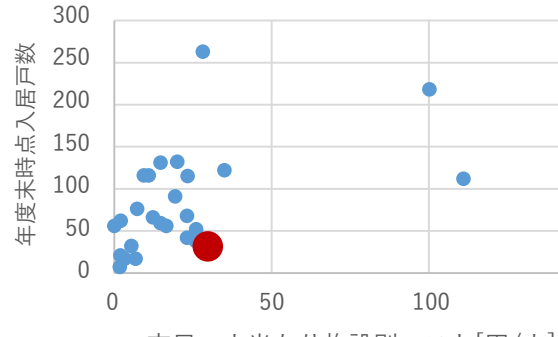
施設収支情報(2021年度)

|                |                    |  |
|----------------|--------------------|--|
| ①収入            | 6,037 千円           |  |
| ②支出            | 2,879 千円           |  |
| ③減価償却費         | 12,958 千円/年        |  |
| ④施設別コスト        | [(②+③)-①] 9,800 千円 |  |
| ⑤市民1人当たり施設別コスト | [④÷高知市人口] 30 円/人   |  |

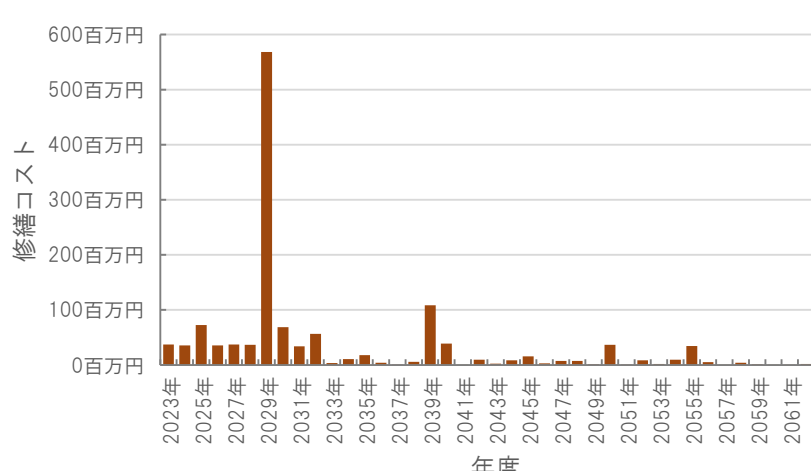
利用状況(2021年度)

|                 |                   |        |
|-----------------|-------------------|--------|
| ⑥年間利用数          | 年度末時点入居戸数         | 30 戸/年 |
| ⑦利用数単位当たり施設別コスト | [④÷⑥] 326,667 円/戸 |        |


総合評価(2021年度)

|  |  |
|--|--|
| <p>レーダーチャート(同分類施設との偏差値を掲載)</p>  | <p>二軸グラフ(同分類施設との比較)</p>  |
|--|--|

維持管理費等試算額

|   |  |        |              |        |              |           |                     |
|---|--|--------|--------------|--------|--------------|-----------|---------------------|
|  | <p>[今後40年間の試算額合計]</p> <table border="1"> <tr> <td>運用コスト計</td> <td>1,178,837 千円</td> </tr> <tr> <td>修繕コスト計</td> <td>1,334,349 千円</td> </tr> <tr> <td><b>合計</b></td> <td><b>2,513,186 千円</b></td> </tr> </table> <p>運用コスト: 法令点検, 定期点検, 日常点検, 清掃, 光熱費, 消耗品費等</p> <p>修繕コスト: 建築, 電気設備, 機械設備の修繕更新, 長寿命化改修費用</p> <p>※建物を目標耐用年数(RC80年目, その他は60年)まで維持管理した場合の試算額です。</p> <p>※建て替え及び解体費用は試算額へは含みません。</p> | 運用コスト計 | 1,178,837 千円 | 修繕コスト計 | 1,334,349 千円 | <b>合計</b> | <b>2,513,186 千円</b> |
| 運用コスト計  | 1,178,837 千円   |        |              |        |              |           |                     |
| 修繕コスト計  | 1,334,349 千円   |        |              |        |              |           |                     |
| <b>合計</b>   | <b>2,513,186 千円</b>  |        |              |        |              |           |                     |

公共施設カルテ 施設別データ

|       |           |          |        |   |
|-------|-----------|----------|--------|---|
| 施設名称  | 朝倉鏡岩市営住宅  |          |        |   |
| 所在地   | 通しNo. 391 | 朝倉己254番地 | 担当部署   | 住宅政策課   |
| 開設時期  | 1980年     | 利用面積     | 2,005㎡ | 施設分類  |
| 目的機能  | 市営住宅      |          |        |  |
| 避難時指定 |           |          |        |   |
| 津波浸水深 | 0m        |          |        |   |

施設収支情報(2021年度)

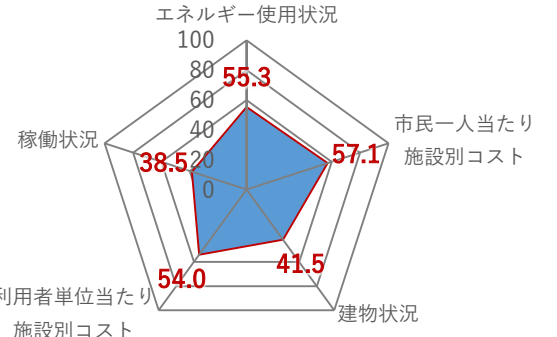
|                |                               |
|----------------|-------------------------------|
| ①収入            | 5,167 千円                      |
| ②支出            | 1,743 千円                      |
| ③減価償却費         | 4,485 千円/年                    |
| ④施設別コスト        | $[(②+③)-①]$ 1,061 千円          |
| ⑤市民1人当たり施設別コスト | $[④ \div \text{高知市人口}]$ 3 円/人 |

利用状況(2021年度)

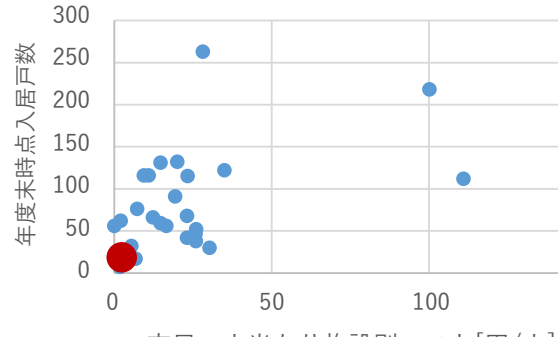
|                 |              |            |
|-----------------|--------------|------------|
| ⑥年間利用数          | 年度末時点入居戸数    | 17 戸/年     |
| ⑦利用数単位当たり施設別コスト | $[④ \div ⑥]$ | 62,412 円/戸 |

総合評価(2021年度)

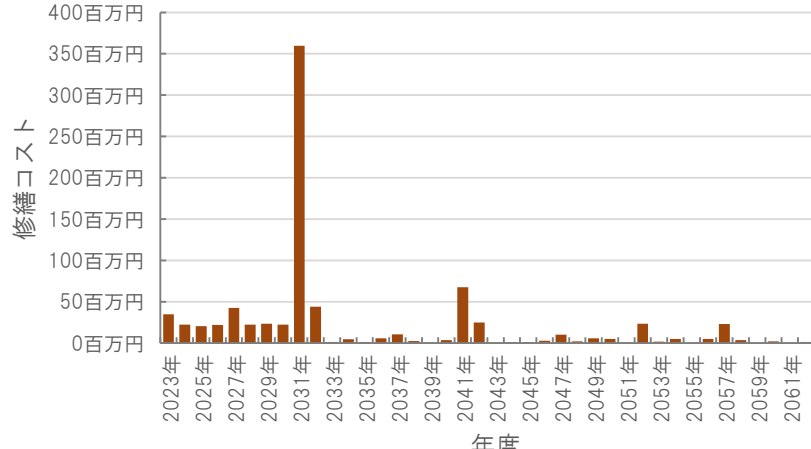
レーダーチャート(同分類施設との偏差値を掲載)



二軸グラフ(同分類施設との比較)



維持管理費等試算額



[今後40年間の試算額合計]

|           |                     |
|-----------|---------------------|
| 運用コスト計    | 710,667 千円          |
| 修繕コスト計    | 830,718 千円          |
| <b>合計</b> | <b>1,541,385 千円</b> |


運用コスト: 法令点検, 定期点検, 日常点検, 清掃, 光熱費, 消耗品費等

修繕コスト: 建築, 電気設備, 機械設備の修繕更新, 長寿命化改修費用

※建物を目標耐用年数(RC80年目, その他は60年)まで維持管理した場合の試算額です。

※建て替え及び解体費用は試算額へは含みません。

公共施設カルテ 施設別データ

|       |           |      |        |   |      |
|-------|-----------|------|--------|---|------|
| 施設名称  | 通しNo. 392 |      |        | <b>朝倉沖田市営住宅</b>   |      |
| 所在地   | 朝倉甲229番地3 |      | 担当部署   | 住宅政策課   |      |
| 開設時期  | 1981年     | 利用面積 | 1,927㎡ | 施設分類  | 市営住宅 |
| 目的機能  | 市営住宅      |      |        |  |      |
| 避難時指定 |           |      |        |   |      |
| 津波浸水深 | 0m        |      |        |   |      |

施設収支情報(2021年度)


|                |                               |
|----------------|-------------------------------|
| ①収入            | 4,004 千円                      |
| ②支出            | 1,675 千円                      |
| ③減価償却費         | 4,541 千円/年                    |
| ④施設別コスト        | $[(②+③)-①]$ 2,212 千円          |
| ⑤市民1人当たり施設別コスト | $[④ \div \text{高知市人口}]$ 7 円/人 |

利用状況(2021年度)

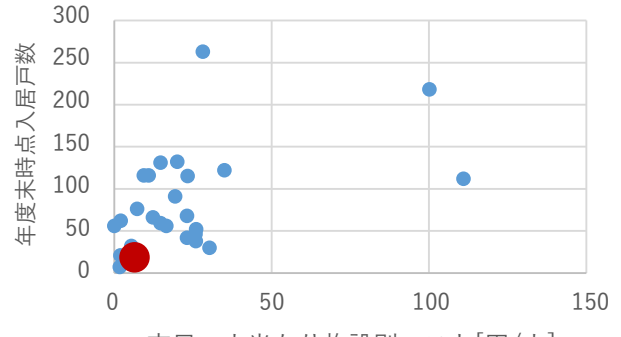
|                 |              |             |
|-----------------|--------------|-------------|
| ⑥年間利用数          | 年度末時点入居戸数    | 17 戸/年      |
| ⑦利用数単位当たり施設別コスト | $[④ \div ⑥]$ | 130,118 円/戸 |

総合評価(2021年度)

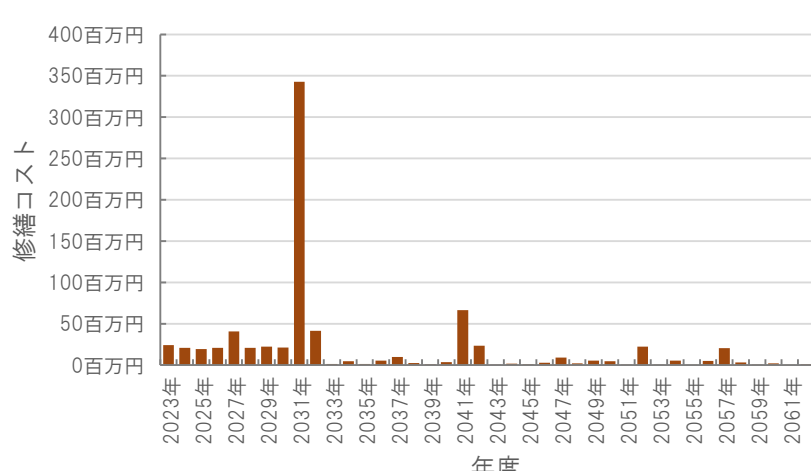
レーダーチャート(同分類施設との偏差値を掲載)



二軸グラフ(同分類施設との比較)



維持管理費等試算額



[今後40年間の試算額合計]

|           |                     |
|-----------|---------------------|
| 運用コスト計    | 685,684 千円          |
| 修繕コスト計    | 781,659 千円          |
| <b>合計</b> | <b>1,467,344 千円</b> |

運用コスト: 法令点検, 定期点検, 日常点検, 清掃, 光熱費, 消耗品費等


修繕コスト: 建築, 電気設備, 機械設備の修繕更新, 長寿命化改修費用

※建物を目標耐用年数(RC80年目, その他は60年)まで維持管理した場合の試算額です。

※建て替え及び解体費用は試算額へは含みません。



公共施設カルテ 施設別データ

|       |   |      |        |   |
|-------|---|------|--------|---|
| 施設名称  | 通しNo. 393 <span style="float: right;">一宮サルマル市営住宅</span> |      |        |   |
| 所在地   | 一宮西町二丁目23番  | 担当部署 | 住宅政策課  |   |
| 開設時期  | 1982年   | 利用面積 | 1,658㎡ | 施設分類  |
| 目的機能  | 市営住宅  |      |        |  |
| 避難時指定 |   |      |        |   |
| 津波浸水深 | 0m  |      |        |   |

施設収支情報(2021年度)


|                |                               |
|----------------|-------------------------------|
| ①収入            | 4,745 千円                      |
| ②支出            | 1,441 千円                      |
| ③減価償却費         | 3,946 千円/年                    |
| ④施設別コスト        | $[(②+③)-①]$ 642 千円            |
| ⑤市民1人当たり施設別コスト | $[④ \div \text{高知市人口}]$ 2 円/人 |

利用状況(2021年度)

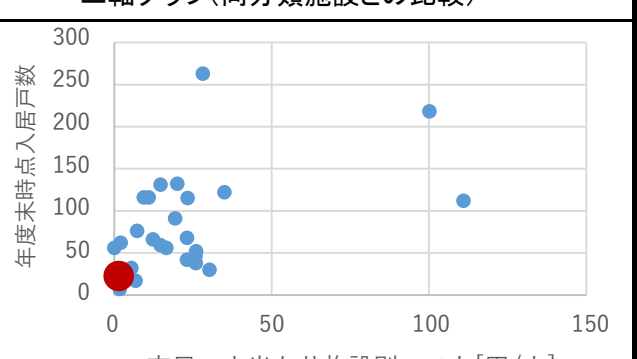
|                 |              |            |
|-----------------|--------------|------------|
| ⑥年間利用数          | 年度末時点入居戸数    | 21 戸/年     |
| ⑦利用数単位当たり施設別コスト | $[④ \div ⑥]$ | 30,571 円/戸 |

総合評価(2021年度)

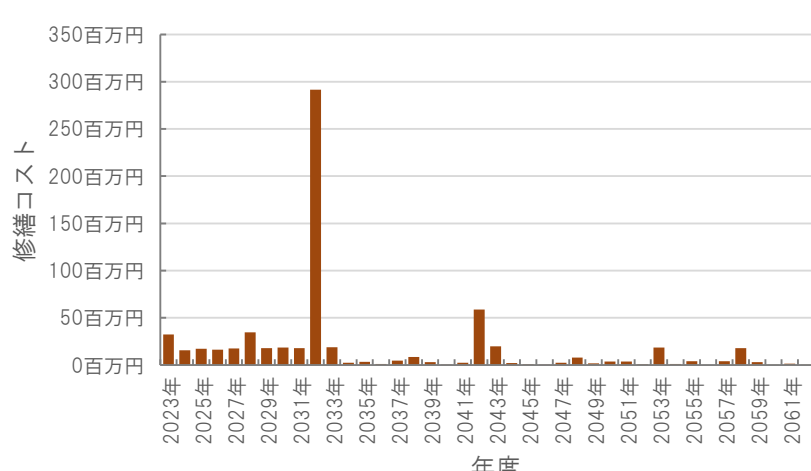
レーダーチャート(同分類施設との偏差値を掲載)



二軸グラフ(同分類施設との比較)



維持管理費等試算額



[今後40年間の試算額合計]

|           |                     |
|-----------|---------------------|
| 運用コスト計    | 590,989 千円          |
| 修繕コスト計    | 677,157 千円          |
| <b>合計</b> | <b>1,268,147 千円</b> |

運用コスト: 法令点検, 定期点検, 日常点検, 清掃, 光熱費, 消耗品費等

修繕コスト: 建築, 電気設備, 機械設備の修繕更新, 長寿命化改修費用

※建物を目標耐用年数(RC80年目, その他は60年)まで維持管理した場合の試算額です。

※建て替え及び解体費用は試算額へは含みません。

公共施設カルテ 施設別データ

|       |           |      |        |  |      |
|-------|-----------|------|--------|--|------|
| 施設名称  | 通しNo. 394 |      |        | <b>新本町東市営住宅</b>  |      |
| 所在地   | 新本町二丁目12  |      | 担当部署   | 住宅政策課  |      |
| 開設時期  | 1982年     | 利用面積 | 4,347㎡ | 施設分類   | 市営住宅 |
| 目的機能  | 市営住宅      |      |        |  <p>撮影日: 2月 2014 © 2018 Google Google</p> |      |
| 避難時指定 |           |      |        |  |      |
| 津波浸水深 | 2.0~3.0m  |      |        |  |      |

施設収支情報(2021年度)

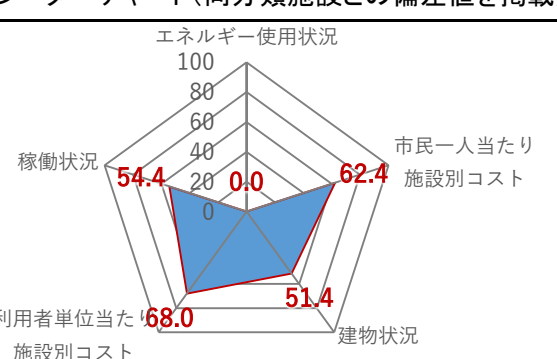
|                |                         |            |
|----------------|-------------------------|------------|
| ①収入            |                         | 15,370 千円  |
| ②支出            |                         | 3,780 千円   |
| ③減価償却費         |                         | 8,243 千円/年 |
| ④施設別コスト        | $[(②+③)-①]$             | 0 千円       |
| ⑤市民1人当たり施設別コスト | $[④ \div \text{高知市人口}]$ | 0 円/人      |

利用状況(2021年度)

|                 |              |        |
|-----------------|--------------|--------|
| ⑥年間利用数          | 年度末時点入居戸数    | 56 戸/年 |
| ⑦利用数単位当たり施設別コスト | $[④ \div ⑥]$ | 0 円/戸  |

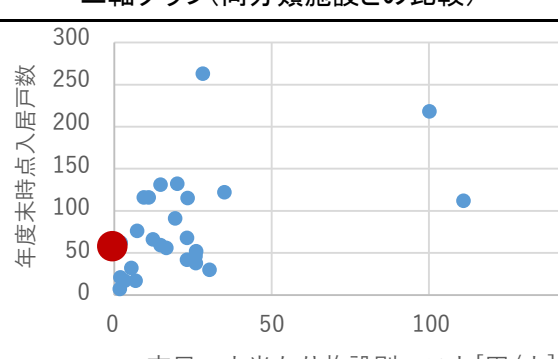
総合評価(2021年度)

レーダーチャート(同分類施設との偏差値を掲載)



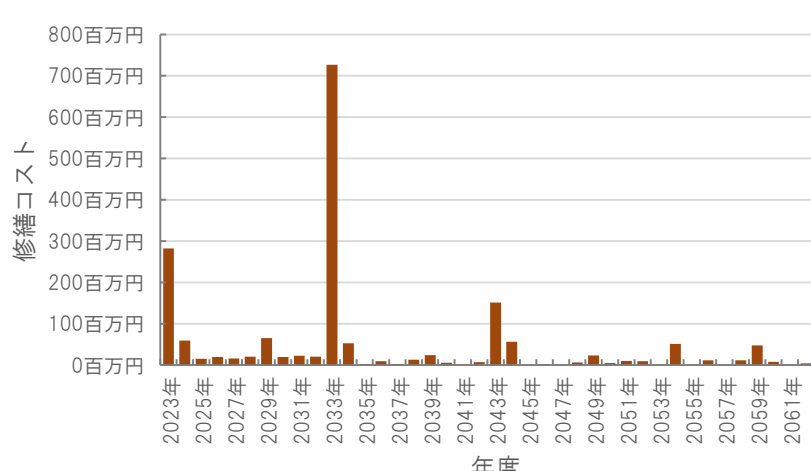
エネルギー使用状況: 100  
稼働状況: 54.4  
市民一人当たり施設別コスト: 62.4  
利用者単位当たり施設別コスト: 68.0  
建物状況: 51.4

二軸グラフ(同分類施設との比較)



Y軸: 年度末時点入居戸数 (0-300)  
X軸: 市民一人当たり施設別コスト[円/人] (0-150)

維持管理費等試算額



Y軸: 修繕コスト (0-800百万円)  
X軸: 年度 (2023年~2061年)

[今後40年間の試算額合計]

|           |                     |
|-----------|---------------------|
| 運用コスト計    | 1,547,669 千円        |
| 修繕コスト計    | 1,785,068 千円        |
| <b>合計</b> | <b>3,332,736 千円</b> |

運用コスト: 法令点検, 定期点検, 日常点検, 清掃, 光熱費, 消耗品費等  
修繕コスト: 建築, 電気設備, 機械設備の修繕更新, 長寿命化改修費用

※建物を目標耐用年数(RC80年目, その他は60年)まで維持管理した場合の試算額です。  
※建て替え及び解体費用は試算額へは含みません。

公共施設カルテ 施設別データ

|       |           |      |         |   |      |
|-------|-----------|------|---------|---|------|
| 施設名称  | 通しNo. 395 |      |         | <b>鴨部市営住宅</b>   |      |
| 所在地   | 鴨部一丁目13番  |      | 担当部署    | 住宅政策課   |      |
| 開設時期  | 1984年     | 利用面積 | 10,364㎡ | 施設分類  | 市営住宅 |
| 目的機能  | 市営住宅      |      |         |  |      |
| 避難時指定 | 緊急避難場所    |      |         |   |      |
| 津波浸水深 | 0m        |      |         |   |      |

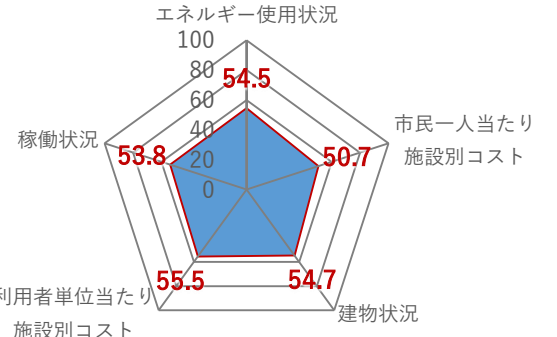
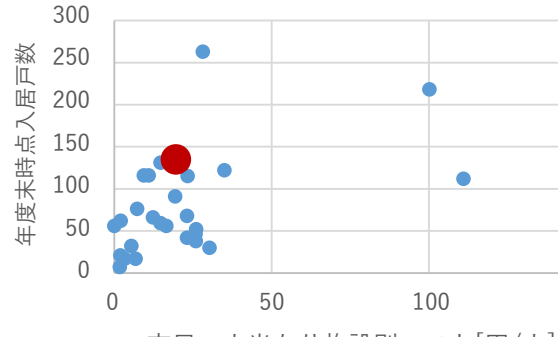
施設収支情報(2021年度)

|                |                    |  |
|----------------|--------------------|--|
| ①収入            | 36,831 千円          |  |
| ②支出            | 9,013 千円           |  |
| ③減価償却費         | 34,319 千円/年        |  |
| ④施設別コスト        | [(②+③)-①] 6,501 千円 |  |
| ⑤市民1人当たり施設別コスト | [④÷高知市人口] 20 円/人   |  |

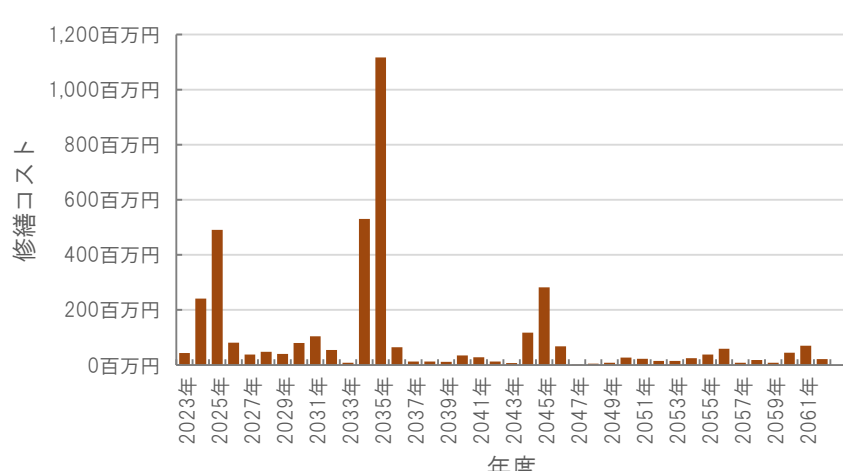
利用状況(2021年度)

|                 |                  |         |
|-----------------|------------------|---------|
| ⑥年間利用数          | 年度末時点入居戸数        | 132 戸/年 |
| ⑦利用数単位当たり施設別コスト | [④÷⑥] 49,250 円/戸 |         |


総合評価(2021年度)

|  |  |
|--|--|
| <p>レーダーチャート(同分類施設との偏差値を掲載)</p>  | <p>二軸グラフ(同分類施設との比較)</p>  |
|--|--|

維持管理費等試算額

|  |  |        |              |        |              |           |                     |
|--|--|--------|--------------|--------|--------------|-----------|---------------------|
|  | <p>[今後40年間の試算額合計]</p> <table border="1"> <tr> <td>運用コスト計</td> <td>3,691,113 千円</td> </tr> <tr> <td>修繕コスト計</td> <td>3,919,341 千円</td> </tr> <tr> <td><b>合計</b></td> <td><b>7,610,455 千円</b></td> </tr> </table> <p>運用コスト: 法令点検, 定期点検, 日常点検, 清掃, 光熱費, 消耗品費等<br/>                 修繕コスト: 建築, 電気設備, 機械設備の修繕更新, 長寿命化改修費用</p> <p>※建物を目標耐用年数(RC80年目, その他は60年)まで維持管理した場合の試算額です。<br/>                 ※建て替え及び解体費用は試算額へは含みません。</p> | 運用コスト計 | 3,691,113 千円 | 修繕コスト計 | 3,919,341 千円 | <b>合計</b> | <b>7,610,455 千円</b> |
| 運用コスト計   | 3,691,113 千円   |        |              |        |              |           |                     |
| 修繕コスト計   | 3,919,341 千円   |        |              |        |              |           |                     |
| <b>合計</b>  | <b>7,610,455 千円</b>  |        |              |        |              |           |                     |

# 公共施設カルテ 施設別データ

|       |              |      |         |   |      |
|-------|--------------|------|---------|---|------|
| 施設名称  | 通しNo. 396    |      |         | <b>横浜市営住宅</b>   |      |
| 所在地   | 横浜新町一丁目302番地 |      | 担当部署    | 住宅政策課   |      |
| 開設時期  | 1988年        | 利用面積 | 12,114㎡ | 施設分類  | 市営住宅 |
| 目的機能  | 市営住宅         |      |         |  |      |
| 避難時指定 |              |      |         |   |      |
| 津波浸水深 | 0m           |      |         |   |      |

## 施設収支情報(2021年度)

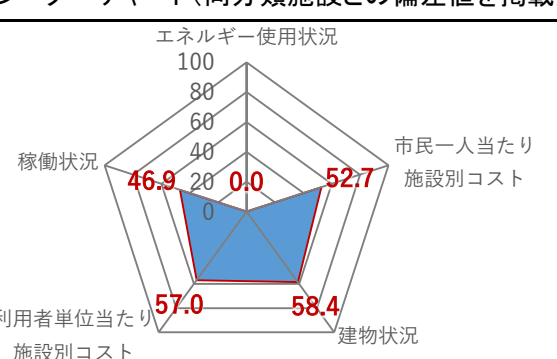
|                |                    |  |
|----------------|--------------------|--|
| ①収入            | 40,597 千円          |  |
| ②支出            | 10,534 千円          |  |
| ③減価償却費         | 34,839 千円/年        |  |
| ④施設別コスト        | [(②+③)-①] 4,776 千円 |  |
| ⑤市民1人当たり施設別コスト | [④÷高知市人口] 15 円/人   |  |

## 利用状況(2021年度)

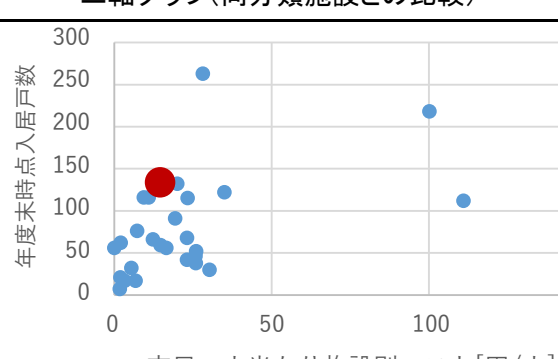
|                 |                  |         |
|-----------------|------------------|---------|
| ⑥年間利用数          | 年度末時点入居戸数        | 131 戸/年 |
| ⑦利用数単位当たり施設別コスト | [④÷⑥] 36,458 円/戸 |         |

## 総合評価(2021年度)

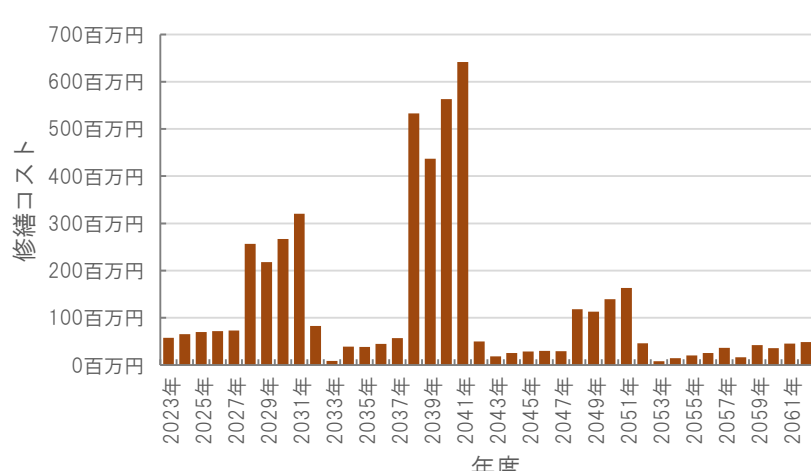
### レーダーチャート(同分類施設との偏差値を掲載)



### 二軸グラフ(同分類施設との比較)



## 維持管理費等試算額



**[今後40年間の試算額合計]**


|           |                     |
|-----------|---------------------|
| 運用コスト計    | 4,316,953 千円        |
| 修繕コスト計    | 4,899,483 千円        |
| <b>合計</b> | <b>9,216,436 千円</b> |

運用コスト: 法令点検, 定期点検, 日常点検, 清掃, 光熱費, 消耗品費等  
修繕コスト: 建築, 電気設備, 機械設備の修繕更新, 長寿命化改修費用

※建物を目標耐用年数(RC80年目, その他は60年)まで維持管理した場合の試算額です。  
※建て替え及び解体費用は試算額へは含みません。

# 公共施設カルテ 施設別データ

施設基本情報 市営住宅-22

|       |                    |      |        |   |       |
|-------|--------------------|------|--------|---|-------|
| 施設名称  | 通しNo. 397          |      |        | <b>曙町市営住宅</b>   |       |
| 所在地   | 曙町一丁目20番, 21番, 24番 |      |        | 担当部署  | 住宅政策課 |
| 開設時期  | 1989年              | 利用面積 | 7,689㎡ | 施設分類  | 市営住宅  |
| 目的機能  | 市営住宅               |      |        |  |       |
| 避難時指定 |                    |      |        |   |       |
| 津波浸水深 | 0m                 |      |        |   |       |

## 施設収支情報(2021年度)

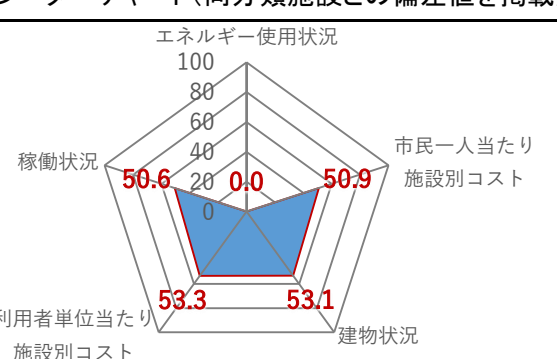
|                |             |  |          |
|----------------|-------------|--|----------|
| ①収入            | 25,614 千円   |  |          |
| ②支出            | 6,686 千円    |  |          |
| ③減価償却費         | 25,188 千円/年 |  |          |
| ④施設別コスト        | [(②+③)-①]   |  | 6,260 千円 |
| ⑤市民1人当たり施設別コスト | [④÷高知市人口]   |  | 19 円/人   |

## 利用状況(2021年度)

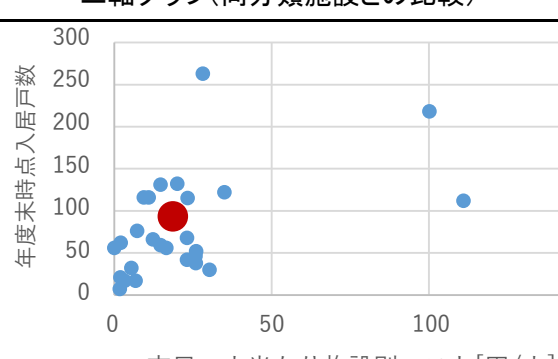
|                 |           |        |            |
|-----------------|-----------|--------|------------|
| ⑥年間利用数          | 年度末時点入居戸数 | 91 戸/年 |            |
| ⑦利用数単位当たり施設別コスト | [④÷⑥]     |        | 68,791 円/戸 |

## 総合評価(2021年度)

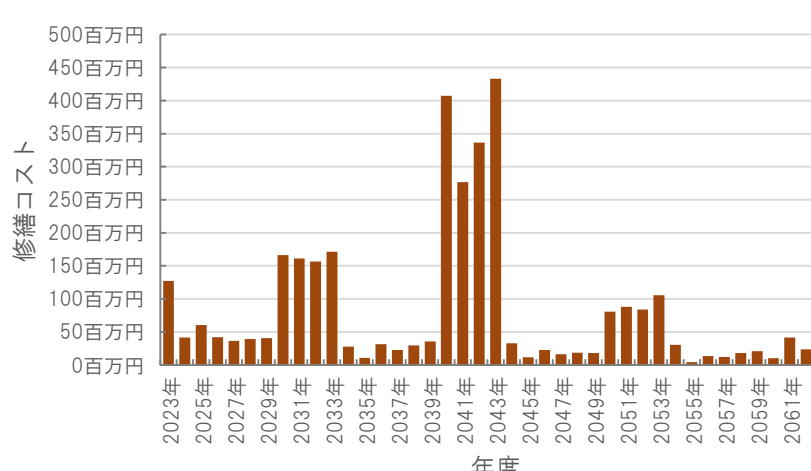
### レーダーチャート(同分類施設との偏差値を掲載)



### 二軸グラフ(同分類施設との比較)



## 維持管理費等試算額



### [今後40年間の試算額合計]

|           |                     |
|-----------|---------------------|
| 運用コスト計    | 2,737,712 千円        |
| 修繕コスト計    | 3,308,749 千円        |
| <b>合計</b> | <b>6,046,461 千円</b> |


運用コスト: 法令点検, 定期点検, 日常点検, 清掃, 光熱費, 消耗品費等  
修繕コスト: 建築, 電気設備, 機械設備の修繕更新, 長寿命化改修費用

※建物を目標耐用年数(RC80年目, その他は60年)まで維持管理した場合の試算額です。  
※建て替え及び解体費用は試算額へは含みません。

公共施設カルテ 施設別データ

施設基本情報

市営住宅-23

|       |           |      |         |   |      |
|-------|-----------|------|---------|---|------|
| 施設名称  | 通しNo. 399 |      |         | 北竹島町市営住宅  |      |
| 所在地   | 北竹島町29番地1 |      | 担当部署    | 住宅政策課   |      |
| 開設時期  | 1995年     | 利用面積 | 18,041㎡ | 施設分類  | 市営住宅 |
| 目的機能  | 市営住宅      |      |         |  |      |
| 避難時指定 | 緊急避難場所    |      |         |   |      |
| 津波浸水深 | 3.0m～     |      |         |   |      |

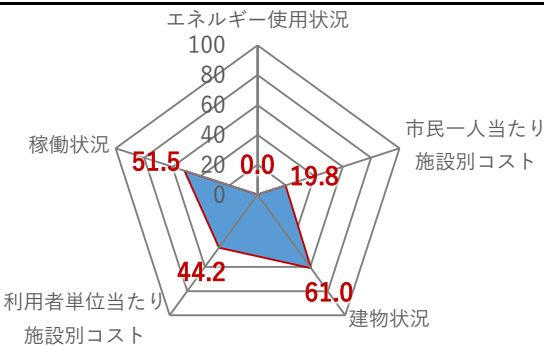
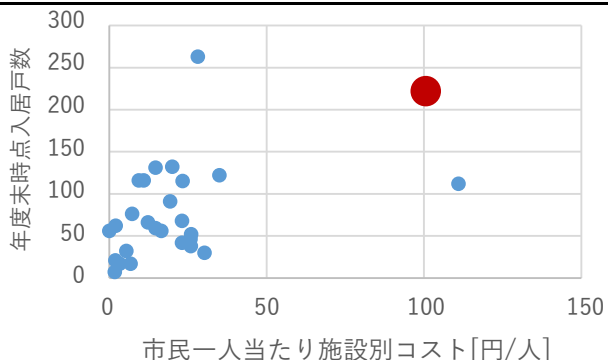
施設収支情報(2021年度)

|                |                                 |
|----------------|---------------------------------|
| ①収入            | 68,608 千円                       |
| ②支出            | 15,688 千円                       |
| ③減価償却費         | 85,335 千円/年                     |
| ④施設別コスト        | $[(②+③)-①]$ 32,415 千円           |
| ⑤市民1人当たり施設別コスト | $[④ \div \text{高知市人口}]$ 100 円/人 |

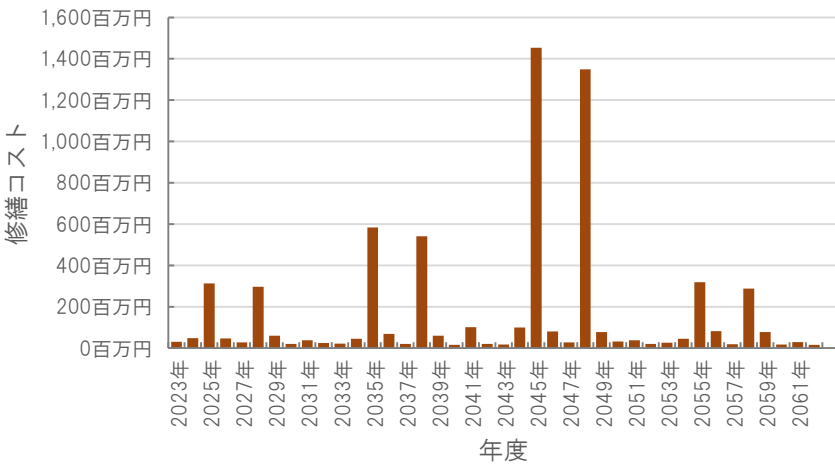
利用状況(2021年度)

|                 |              |             |
|-----------------|--------------|-------------|
| ⑥年間利用数          | 年度末時点入居戸数    | 218 戸/年     |
| ⑦利用数単位当たり施設別コスト | $[④ \div ⑥]$ | 148,693 円/戸 |

総合評価(2021年度)


|  |  |
|--|--|
| <p>レーダーチャート(同分類施設との偏差値を掲載)</p>  | <p>二軸グラフ(同分類施設との比較)</p>  |
|--|--|

維持管理費等試算額

|   |   |              |              |        |              |    |               |
|---|---|--------------|--------------|--------|--------------|----|---------------|
|    | <p>[今後40年間の試算額合計]</p> <table border="1"> <tr> <td>運用コスト計</td> <td>6,431,109 千円</td> </tr> <tr> <td>修繕コスト計</td> <td>6,484,380 千円</td> </tr> <tr> <td>合計</td> <td>12,915,488 千円</td> </tr> </table> | 運用コスト計       | 6,431,109 千円 | 修繕コスト計 | 6,484,380 千円 | 合計 | 12,915,488 千円 |
|   | 運用コスト計  | 6,431,109 千円 |              |        |              |    |               |
| 修繕コスト計  | 6,484,380 千円  |              |              |        |              |    |               |
| 合計  | 12,915,488 千円   |              |              |        |              |    |               |
| <p>運用コスト: 法令点検, 定期点検, 日常点検, 清掃, 光熱費, 消耗品費等</p> <p>修繕コスト: 建築, 電気設備, 機械設備の修繕更新, 長寿命化改修費用</p> <p>※建物を目標耐用年数(RC80年目, その他は60年)まで維持管理した場合の試算額です。</p> <p>※建て替え及び解体費用は試算額へは含みません。</p> |   |              |              |        |              |    |               |

# 公共施設カルテ 施設別データ

施設基本情報 市営住宅-24

|       |             |      |        |      |   |
|-------|-------------|------|--------|------|---|
| 施設名称  | 通しNo. 400   |      |        |      | <b>百石町市営住宅</b>  |
| 所在地   | 百石町三丁目1番33号 |      |        | 担当部署 | 住宅政策課   |
| 開設時期  | 2000年       | 利用面積 | 8,565㎡ | 施設分類 | 市営住宅  |
| 目的機能  | 市営住宅        |      |        |      |  <p>撮影日: 2月 2015 © 2018 Google</p> |
| 避難時指定 |             |      |        |      |   |
| 津波浸水深 | 3.0m～       |      |        |      |   |

## 施設収支情報(2021年度)

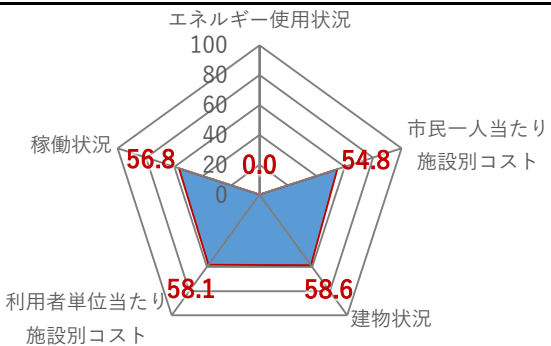
|                |                               |
|----------------|-------------------------------|
| ①収入            | 33,919 千円                     |
| ②支出            | 7,448 千円                      |
| ③減価償却費         | 29,530 千円/年                   |
| ④施設別コスト        | $[(②+③)-①]$ 3,059 千円          |
| ⑤市民1人当たり施設別コスト | $[④ \div \text{高知市人口}]$ 9 円/人 |

## 利用状況(2021年度)

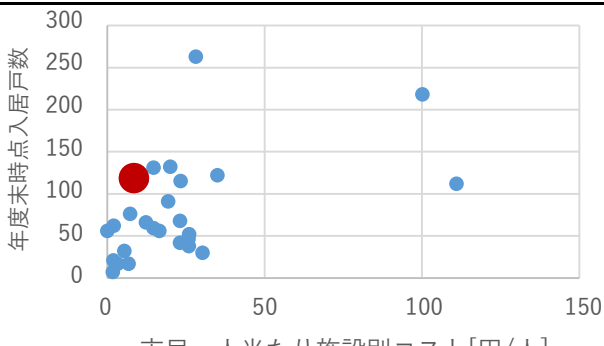
|                 |              |            |
|-----------------|--------------|------------|
| ⑥年間利用数          | 年度末時点入居戸数    | 116 戸/年    |
| ⑦利用数単位当たり施設別コスト | $[④ \div ⑥]$ | 26,371 円/戸 |

## 総合評価(2021年度)

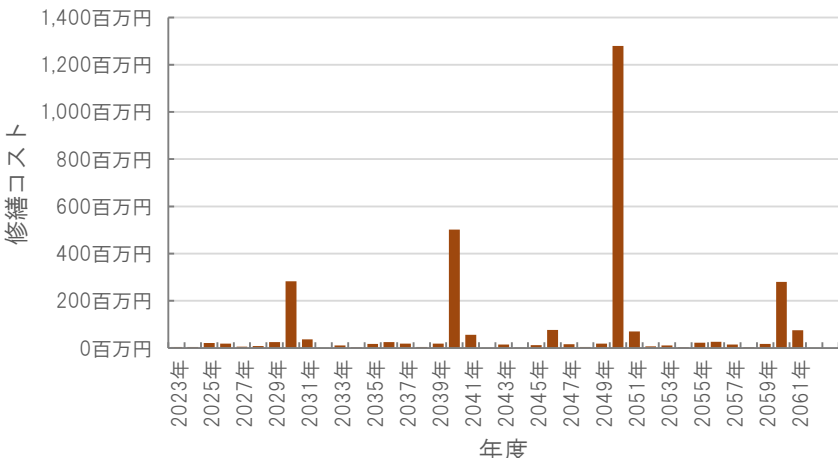
### レーダーチャート(同分類施設との偏差値を掲載)



### 二軸グラフ(同分類施設との比較)



## 維持管理費等試算額



### [今後40年間の試算額合計]

|           |                     |
|-----------|---------------------|
| 運用コスト計    | 3,051,096 千円        |
| 修繕コスト計    | 3,024,123 千円        |
| <b>合計</b> | <b>6,075,220 千円</b> |


運用コスト: 法令点検, 定期点検, 日常点検, 清掃, 光熱費, 消耗品費等  
修繕コスト: 建築, 電気設備, 機械設備の修繕更新, 長寿命化改修費用

※建物を目標耐用年数(RC80年目, その他は60年)まで維持管理した場合の試算額です。  
※建て替え及び解体費用は試算額へは含みません。

# 公共施設カルテ 施設別データ

## 施設基本情報

市営住宅-25

|       |           |      |      |   |       |
|-------|-----------|------|------|---|-------|
| 施設名称  | 通しNo. 422 |      |      | 北百石町市営住宅  |       |
| 所在地   | 百石町二丁目18番 |      |      | 担当部署  | 住宅政策課 |
| 開設時期  | 1958年     | 利用面積 | 747㎡ | 施設分類  | 市営住宅  |
| 目的機能  | 市営住宅      |      |      |  |       |
| 避難時指定 |           |      |      |   |       |
| 津波浸水深 | 3.0m～     |      |      |   |       |

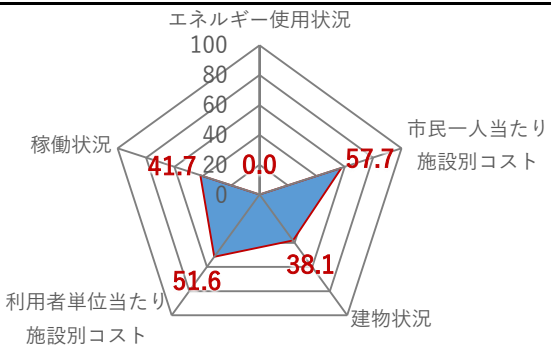
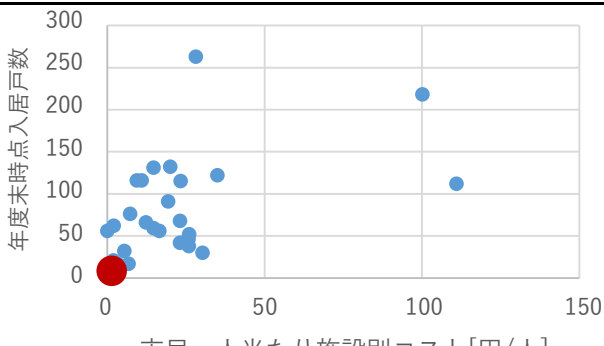
## 施設収支情報(2021年度)

|                |           |  |  |          |
|----------------|-----------|--|--|----------|
| ①収入            |           |  |  | 386 千円   |
| ②支出            |           |  |  | 650 千円   |
| ③減価償却費         |           |  |  | 324 千円/年 |
| ④施設別コスト        | [(②+③)-①] |  |  | 588 千円   |
| ⑤市民1人当たり施設別コスト | [④÷高知市人口] |  |  | 2 円/人    |

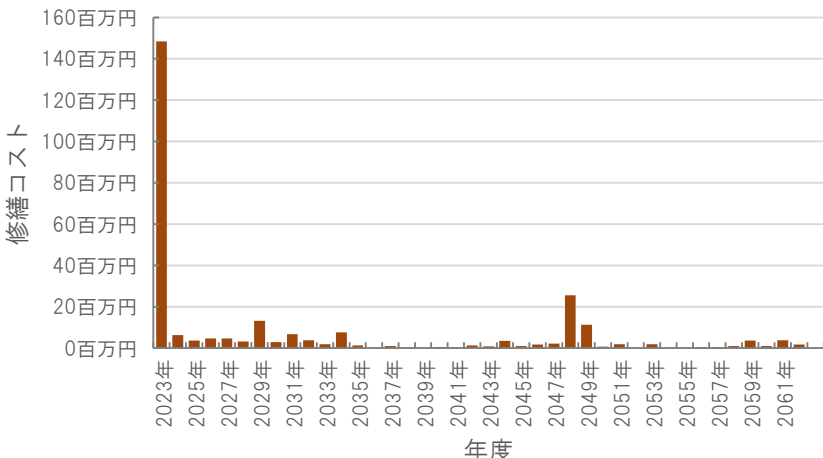
## 利用状況(2021年度)

|                 |           |            |
|-----------------|-----------|------------|
| ⑥年間利用数          | 年度末時点入居戸数 | 7 戸/年      |
| ⑦利用数単位当たり施設別コスト | [④÷⑥]     | 84,000 円/戸 |

## 総合評価(2021年度)


|  |  |
|--|--|
| <h3>レーダーチャート(同分類施設との偏差値を掲載)</h3>  | <h3>二軸グラフ(同分類施設との比較)</h3>  |
|--|--|

## 維持管理費等試算額

|   |  |            |            |        |            |           |                   |
|---|--|------------|------------|--------|------------|-----------|-------------------|
|    | <h3>[今後40年間の試算額合計]</h3> <table border="1"> <tr> <td>運用コスト計</td> <td>176,301 千円</td> </tr> <tr> <td>修繕コスト計</td> <td>273,393 千円</td> </tr> <tr> <td><b>合計</b></td> <td><b>449,694 千円</b></td> </tr> </table> | 運用コスト計     | 176,301 千円 | 修繕コスト計 | 273,393 千円 | <b>合計</b> | <b>449,694 千円</b> |
|   | 運用コスト計   | 176,301 千円 |            |        |            |           |                   |
| 修繕コスト計  | 273,393 千円   |            |            |        |            |           |                   |
| <b>合計</b>   | <b>449,694 千円</b>  |            |            |        |            |           |                   |
| <p>運用コスト: 法令点検, 定期点検, 日常点検, 清掃, 光熱費, 消耗品費等</p> <p>修繕コスト: 建築, 電気設備, 機械設備の修繕更新, 長寿命化改修費用</p> <p>※建物を目標耐用年数(RC80年目, その他は60年)まで維持管理した場合の試算額です。</p> <p>※建て替え及び解体費用は試算額へは含みません。</p> |  |            |            |        |            |           |                   |



# 公共施設カルテ 施設別データ

|       |             |      |        |       |   |
|-------|-------------|------|--------|-------|---|
| 施設名称  | 通しNo. 423   |      |        |       | <b>若草町市営住宅</b>  |
| 所在地   | 若草町3番1号, 2号 |      | 担当部署   | 住宅政策課 |   |
| 開設時期  | 2001年       | 利用面積 | 6,186㎡ | 施設分類  | 市営住宅  |
| 目的機能  | 市営住宅        |      |        |       |  |
| 避難時指定 |             |      |        |       |   |
| 津波浸水深 | 0m          |      |        |       |   |

## 施設収支情報(2021年度)

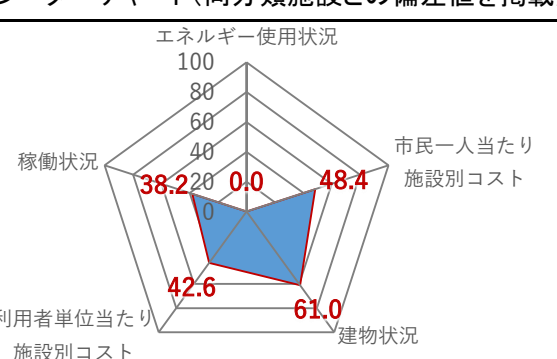
|                |                                |
|----------------|--------------------------------|
| ①収入            | 13,859 千円                      |
| ②支出            | 5,379 千円                       |
| ③減価償却費         | 16,907 千円/年                    |
| ④施設別コスト        | $[(②+③)-①]$ 8,427 千円           |
| ⑤市民1人当たり施設別コスト | $[④ \div \text{高知市人口}]$ 26 円/人 |

## 利用状況(2021年度)

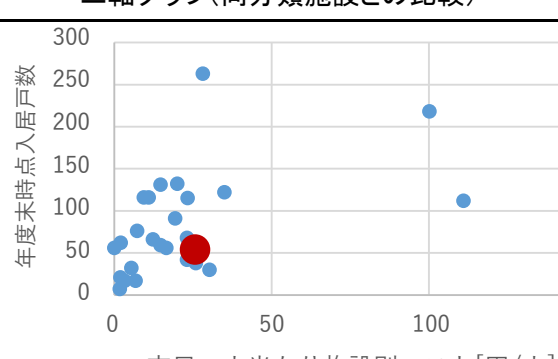
|                 |              |             |
|-----------------|--------------|-------------|
| ⑥年間利用数          | 年度末時点入居戸数    | 52 戸/年      |
| ⑦利用数単位当たり施設別コスト | $[④ \div ⑥]$ | 162,058 円/戸 |

## 総合評価(2021年度)

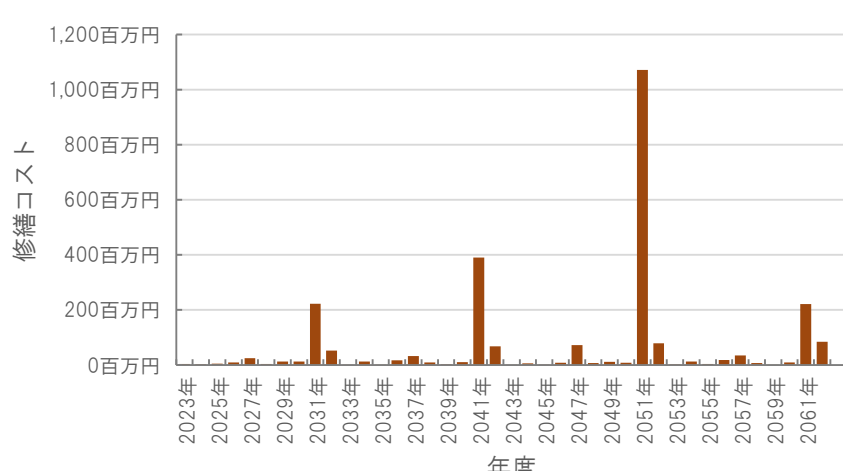
### レーダーチャート(同分類施設との偏差値を掲載)



### 二軸グラフ(同分類施設との比較)



## 維持管理費等試算額



**[今後40年間の試算額合計]**

|           |                     |
|-----------|---------------------|
| 運用コスト計    | 2,202,942 千円        |
| 修繕コスト計    | 2,556,461 千円        |
| <b>合計</b> | <b>4,759,403 千円</b> |


運用コスト: 法令点検, 定期点検, 日常点検, 清掃, 光熱費, 消耗品費等  
修繕コスト: 建築, 電気設備, 機械設備の修繕更新, 長寿命化改修費用

※建物を目標耐用年数(RC80年目, その他は60年)まで維持管理した場合の試算額です。  
※建て替え及び解体費用は試算額へは含みません。

公共施設カルテ 施設別データ

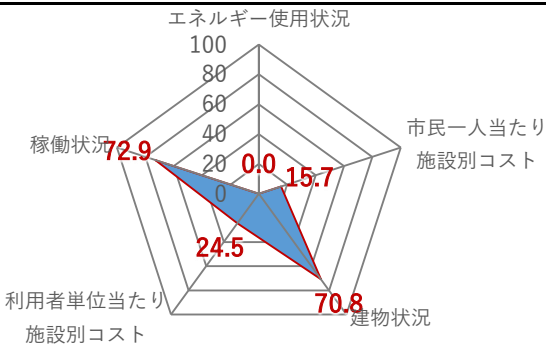
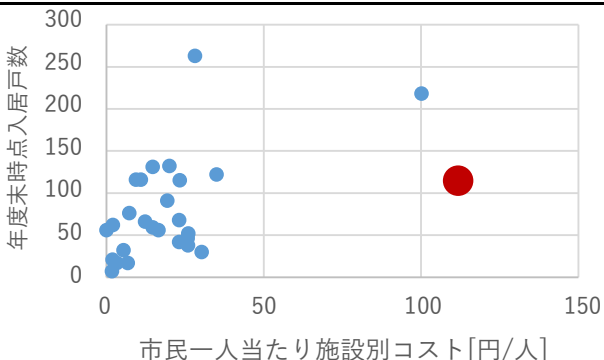
施設基本情報

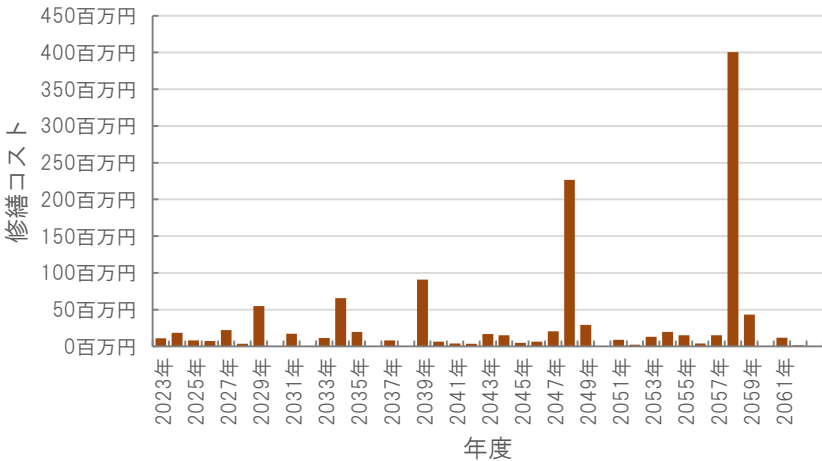
市営住宅-27

|       |                 |      |        |   |       |
|-------|-----------------|------|--------|---|-------|
| 施設名称  | 通しNo. 863       |      |        | 東石立町市営住宅  |       |
| 所在地   | 東石立町81番地, 81番地2 |      |        | 担当部署  | 住宅政策課 |
| 開設時期  | 2018年           | 利用面積 | 6,876㎡ | 施設分類  | 市営住宅  |
| 目的機能  | 市営住宅            |      |        |  |       |
| 避難時指定 | 緊急避難場所 指定緊急避難場所 |      |        |   |       |
| 津波浸水深 | 0m              |      |        |   |       |

| 施設収支情報(2021年度) |                                 |
|----------------|---------------------------------|
| ①収入            | 27,210 千円                       |
| ②支出            | 5,979 千円                        |
| ③減価償却費         | 57,142 千円/年                     |
| ④施設別コスト        | $[(②+③)-①]$ 35,911 千円           |
| ⑤市民1人当たり施設別コスト | $[④ \div \text{高知市人口}]$ 111 円/人 |


| 利用状況(2021年度)    |                          |
|-----------------|--------------------------|
| ⑥年間利用数          | 年度末時点入居戸数 112 戸/年        |
| ⑦利用数単位当たり施設別コスト | $[④ \div ⑥]$ 320,634 円/戸 |

| 総合評価(2021年度)  |  |
|---|--|
| レーダーチャート(同分類施設との偏差値を掲載)   | 二軸グラフ(同分類施設との比較)   |
|  <p>エネルギー使用状況: 100<br/>稼働状況: 72.9<br/>利用者単位当たり施設別コスト: 24.5<br/>建物状況: 70.8<br/>市民一人当たり施設別コスト: 0.0, 15.7</p> |  <p>年度末時点入居戸数 (Y軸)</p> <p>市民一人当たり施設別コスト [円/人] (X軸)</p> |

| 維持管理費等試算額   |   |
|---|---|
|  <p>年度</p> | <p>[今後40年間の試算額合計]</p> <p>運用コスト計 2,449,072 千円</p> <p>修繕コスト計 1,206,735 千円</p> <p>合計 3,655,808 千円</p>  |
|   | <p>運用コスト: 法令点検, 定期点検, 日常点検, 清掃, 光熱費, 消耗品費等</p> <p>修繕コスト: 建築, 電気設備, 機械設備の修繕更新, 長寿命化改修費用</p> <p>※建物を目標耐用年数(RC80年目, その他は60年)まで維持管理した場合の試算額です。</p> <p>※建て替え及び解体費用は試算額へは含みません。</p> |

# 公共施設カルテ 施設別データ

## 施設基本情報 改良住宅-1

|       |   |      |        |   |      |
|-------|---|------|--------|---|------|
| 施設名称  | 通しNo. 429 <span style="float: right;">一宮サルマル改良住宅</span> |      |        |   |      |
| 所在地   | 一宮西町2丁目22番  | 担当部署 | 住宅政策課  |   |      |
| 開設時期  | 1982年   | 利用面積 | 1,426㎡ | 施設分類  | 改良住宅 |
| 目的機能  | 市営住宅  |      |        |  |      |
| 避難時指定 |   |      |        |   |      |
| 津波浸水深 | 0m  |      |        |   |      |

## 施設収支情報(2021年度)

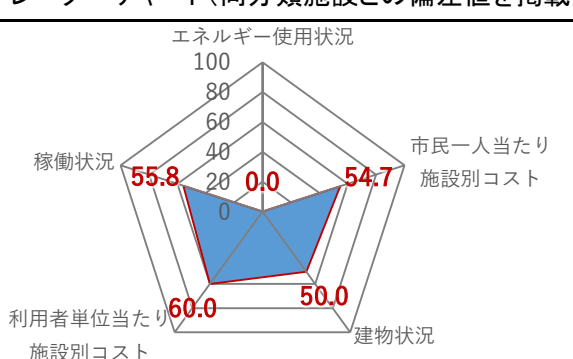
|                |                               |
|----------------|-------------------------------|
| ①収入            | 5,018 千円                      |
| ②支出            | 1,240 千円                      |
| ③減価償却費         | 3,157 千円/年                    |
| ④施設別コスト        | $[(②+③)-①]$ 0 千円              |
| ⑤市民1人当たり施設別コスト | $[④ \div \text{高知市人口}]$ 0 円/人 |

## 利用状況(2021年度)

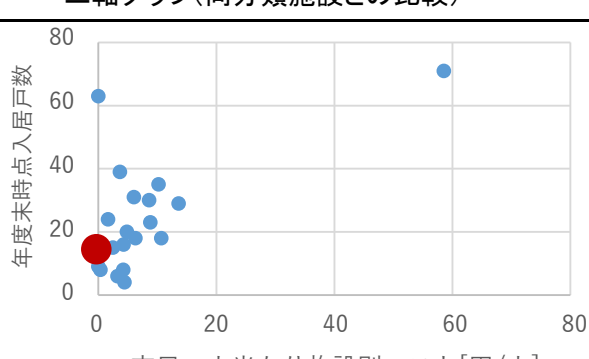
|                 |              |        |
|-----------------|--------------|--------|
| ⑥年間利用数          | 年度末時点入居戸数    | 14 戸/年 |
| ⑦利用数単位当たり施設別コスト | $[④ \div ⑥]$ | 0 円/戸  |

## 総合評価(2021年度)

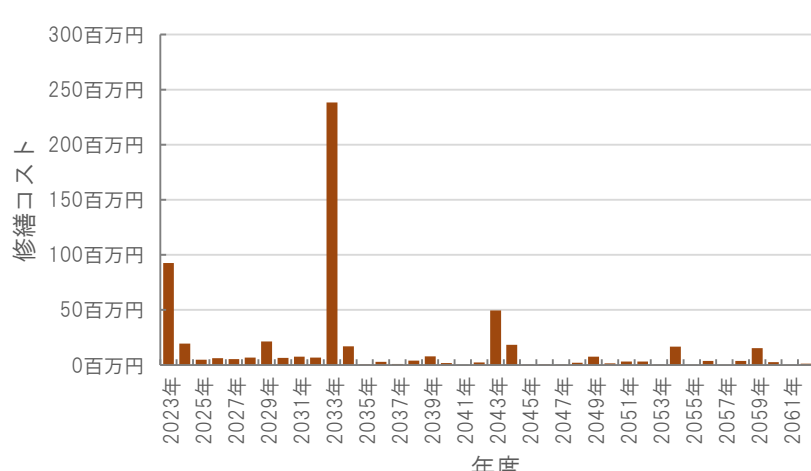
### レーダーチャート(同分類施設との偏差値を掲載)



### 二軸グラフ(同分類施設との比較)



## 維持管理費等試算額



**[今後40年間の試算額合計]**

|           |                     |
|-----------|---------------------|
| 運用コスト計    | 507,597 千円          |
| 修繕コスト計    | 585,289 千円          |
| <b>合計</b> | <b>1,092,886 千円</b> |

運用コスト: 法令点検, 定期点検, 日常点検, 清掃, 光熱費, 消耗品費等


修繕コスト: 建築, 電気設備, 機械設備の修繕更新, 長寿命化改修費用

※建物を目標耐用年数(RC80年目, その他は60年)まで維持管理した場合の試算額です。

※建て替え及び解体費用は試算額へは含みません。

# 公共施設カルテ 施設別データ

## 施設基本情報 改良住宅-2

|       |            |      |        |   |      |
|-------|------------|------|--------|---|------|
| 施設名称  | 通しNo. 433  |      |        | <b>小石木改良住宅</b>  |      |
| 所在地   | 小石木町201番地1 |      | 担当部署   | 住宅政策課   |      |
| 開設時期  | 1983年      | 利用面積 | 6,239㎡ | 施設分類  | 改良住宅 |
| 目的機能  | 市営住宅       |      |        |  |      |
| 避難時指定 |            |      |        |   |      |
| 津波浸水深 | 0~1.0m     |      |        |   |      |

### 施設収支情報(2021年度)

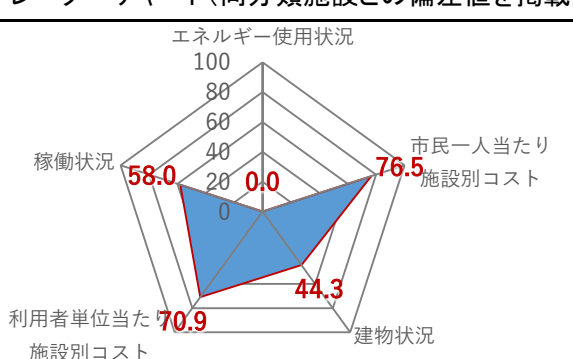
|                |                 |  |
|----------------|-----------------|--|
| ①収入            | 21,687 千円       |  |
| ②支出            | 5,426 千円        |  |
| ③減価償却費         | 4,880 千円/年      |  |
| ④施設別コスト        | [(②+③)-①] 0 千円  |  |
| ⑤市民1人当たり施設別コスト | [④÷高知市人口] 0 円/人 |  |

### 利用状況(2021年度)

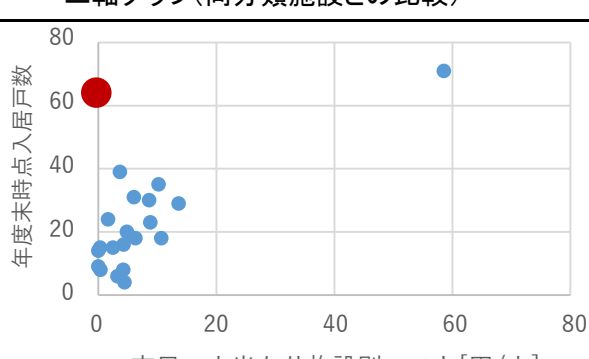
|                 |             |        |
|-----------------|-------------|--------|
| ⑥年間利用数          | 年度末時点入居戸数   | 63 戸/年 |
| ⑦利用数単位当たり施設別コスト | [④÷⑥] 0 円/戸 |        |

### 総合評価(2021年度)

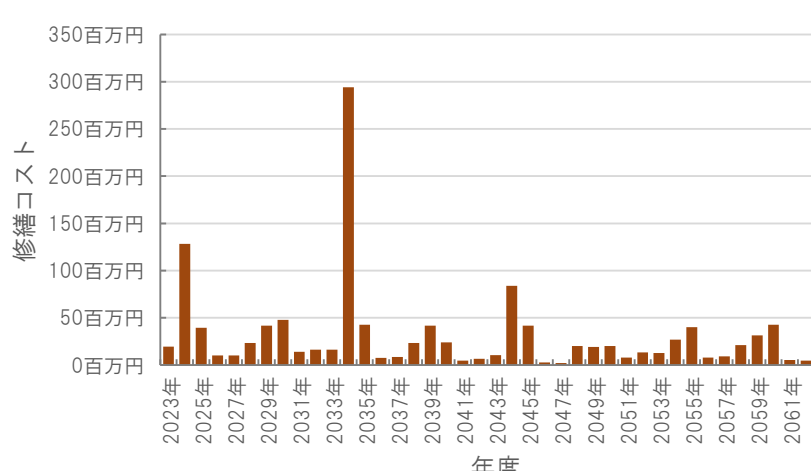
#### レーダーチャート(同分類施設との偏差値を掲載)



#### 二軸グラフ(同分類施設との比較)



### 維持管理費等試算額



**[今後40年間の試算額合計]**

|           |                     |
|-----------|---------------------|
| 運用コスト計    | 2,256,919 千円        |
| 修繕コスト計    | 1,243,642 千円        |
| <b>合計</b> | <b>3,500,561 千円</b> |

運用コスト: 法令点検, 定期点検, 日常点検, 清掃, 光熱費, 消耗品費等


修繕コスト: 建築, 電気設備, 機械設備の修繕更新, 長寿命化改修費用

※建物を目標耐用年数(RC80年目, その他は60年)まで維持管理した場合の試算額です。

※建て替え及び解体費用は試算額へは含みません。

公共施設カルテ 施設別データ

施設基本情報 改良住宅-3

|       |   |      |        |   |
|-------|---|------|--------|---|
| 施設名称  | 通しNo. 435 <span style="float: right;">小高坂三の丸改良住宅</span> |      |        |   |
| 所在地   | 平和町28番地12   | 担当部署 | 住宅政策課  |   |
| 開設時期  | 1980年   | 利用面積 | 2,411㎡ | 施設分類  |
| 目的機能  | 市営住宅  |      |        |  |
| 避難時指定 |   |      |        |   |
| 津波浸水深 | 0m  |      |        |   |

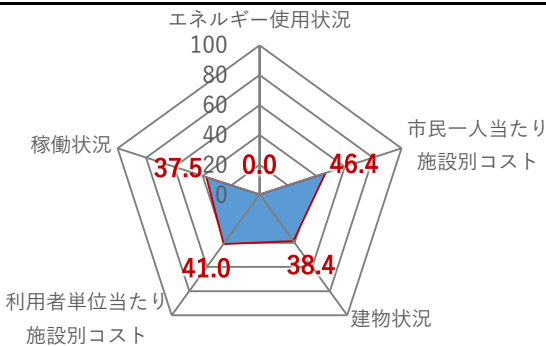
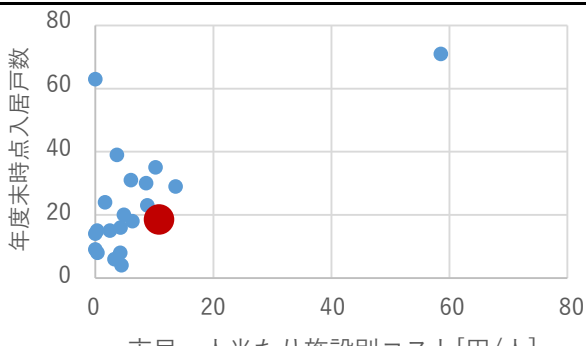
施設収支情報(2021年度)

|                |                                |
|----------------|--------------------------------|
| ①収入            | 5,745 千円                       |
| ②支出            | 2,096 千円                       |
| ③減価償却費         | 7,106 千円/年                     |
| ④施設別コスト        | $[(②+③)-①]$ 3,457 千円           |
| ⑤市民1人当たり施設別コスト | $[④ \div \text{高知市人口}]$ 11 円/人 |

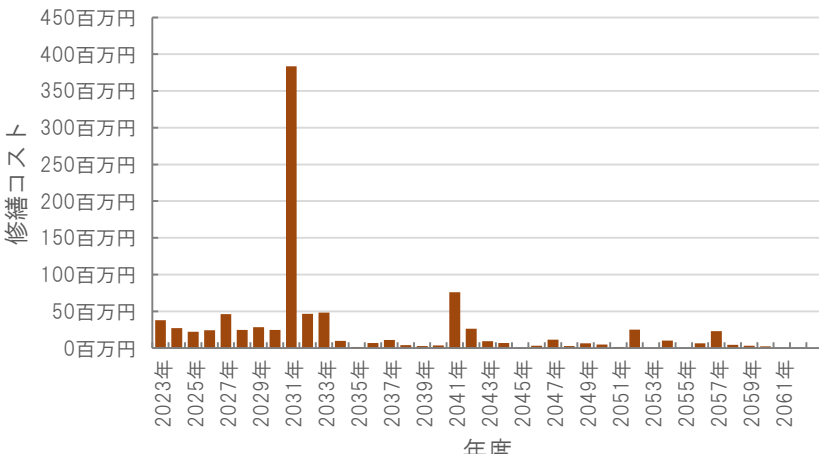
利用状況(2021年度)

|                 |              |             |
|-----------------|--------------|-------------|
| ⑥年間利用数          | 年度末時点入居戸数    | 18 戸/年      |
| ⑦利用数単位当たり施設別コスト | $[④ \div ⑥]$ | 192,056 円/戸 |

総合評価(2021年度)


|  |  |
|--|--|
| <p>レーダーチャート(同分類施設との偏差値を掲載)</p>  | <p>二軸グラフ(同分類施設との比較)</p>  |
|--|--|

維持管理費等試算額

|   |  |        |            |        |            |    |              |
|---|--|--------|------------|--------|------------|----|--------------|
|  | <p>[今後40年間の試算額合計]</p> <table border="1"> <tr> <td>運用コスト計</td> <td>859,230 千円</td> </tr> <tr> <td>修繕コスト計</td> <td>977,422 千円</td> </tr> <tr> <td>合計</td> <td>1,836,652 千円</td> </tr> </table> <p>運用コスト: 法令点検, 定期点検, 日常点検, 清掃, 光熱費, 消耗品費等</p> <p>修繕コスト: 建築, 電気設備, 機械設備の修繕更新, 長寿命化改修費用</p> <p>※建物を目標耐用年数(RC80年目, その他は60年)まで維持管理した場合の試算額です。</p> <p>※建て替え及び解体費用は試算額へは含みません。</p> | 運用コスト計 | 859,230 千円 | 修繕コスト計 | 977,422 千円 | 合計 | 1,836,652 千円 |
| 運用コスト計  | 859,230 千円   |        |            |        |            |    |              |
| 修繕コスト計  | 977,422 千円   |        |            |        |            |    |              |
| 合計  | 1,836,652 千円   |        |            |        |            |    |              |

# 公共施設カルテ 施設別データ

## 施設基本情報 改良住宅-4

|       |           |      |        |   |      |
|-------|-----------|------|--------|---|------|
| 施設名称  | 通しNo. 436 |      |        | 潮江改良住宅  |      |
| 所在地   | 河ノ瀬町17番地1 |      | 担当部署   | 住宅政策課   |      |
| 開設時期  | 1980年     | 利用面積 | 2,712㎡ | 施設分類  | 改良住宅 |
| 目的機能  | 市営住宅      |      |        |  |      |
| 避難時指定 |           |      |        |   |      |
| 津波浸水深 | 0m        |      |        |   |      |

## 施設収支情報(2021年度)

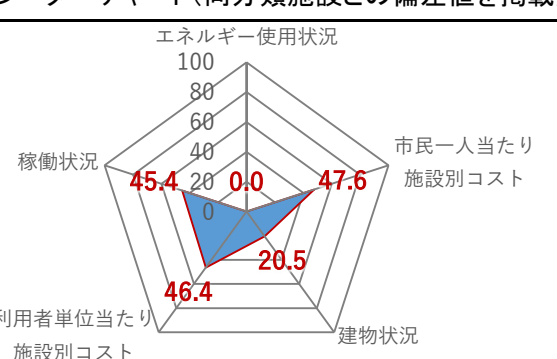
|                |                               |
|----------------|-------------------------------|
| ①収入            | 7,119 千円                      |
| ②支出            | 2,358 千円                      |
| ③減価償却費         | 7,625 千円/年                    |
| ④施設別コスト        | $[(②+③)-①]$ 2,864 千円          |
| ⑤市民1人当たり施設別コスト | $[④ \div \text{高知市人口}]$ 9 円/人 |

## 利用状況(2021年度)

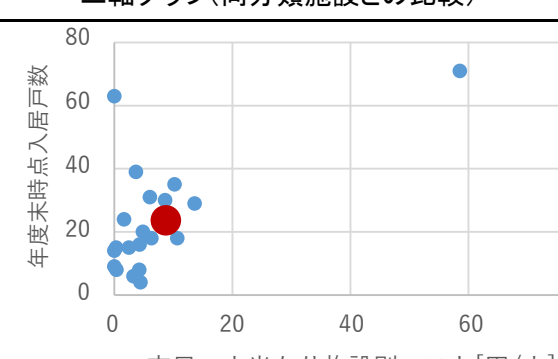
|                 |              |             |
|-----------------|--------------|-------------|
| ⑥年間利用数          | 年度末時点入居戸数    | 23 戸/年      |
| ⑦利用数単位当たり施設別コスト | $[④ \div ⑥]$ | 124,522 円/戸 |

## 総合評価(2021年度)

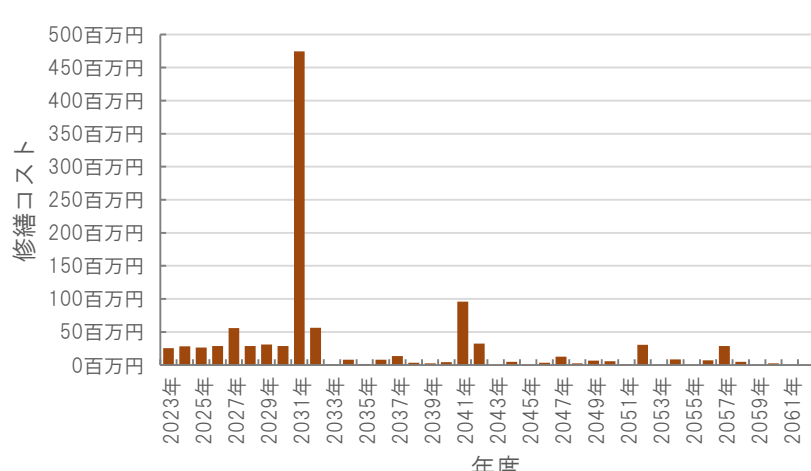
### レーダーチャート(同分類施設との偏差値を掲載)



### 二軸グラフ(同分類施設との比較)



## 維持管理費等試算額



**[今後40年間の試算額合計]**

|           |                     |
|-----------|---------------------|
| 運用コスト計    | 966,877 千円          |
| 修繕コスト計    | 1,077,253 千円        |
| <b>合計</b> | <b>2,044,130 千円</b> |

運用コスト: 法令点検, 定期点検, 日常点検, 清掃, 光熱費, 消耗品費等

修繕コスト: 建築, 電気設備, 機械設備の修繕更新, 長寿命化改修費用

※建物を目標耐用年数(RC80年目, その他は60年)まで維持管理した場合の試算額です。

※建て替え及び解体費用は試算額へは含みません。

公共施設カルテ 施設別データ

施設基本情報 改良住宅-5

|       |                         |      |        |   |      |
|-------|-------------------------|------|--------|---|------|
| 施設名称  | 潮江第二改良住宅                |      |        |   |      |
| 所在地   | 通しNo. 439<br>小石木町203番地1 |      | 担当部署   | 住宅政策課   |      |
| 開設時期  | 1981年                   | 利用面積 | 1,891㎡ | 施設分類  | 改良住宅 |
| 目的機能  | 市営住宅                    |      |        |  |      |
| 避難時指定 |                         |      |        |   |      |
| 津波浸水深 | 0m                      |      |        |   |      |

施設収支情報(2021年度)

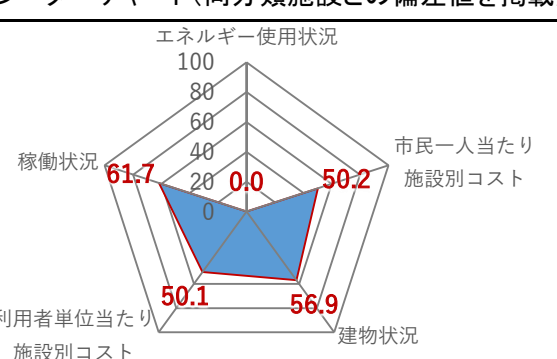
|                |                               |
|----------------|-------------------------------|
| ①収入            | 4,569 千円                      |
| ②支出            | 1,645 千円                      |
| ③減価償却費         | 4,502 千円/年                    |
| ④施設別コスト        | $[(②+③)-①]$ 1,578 千円          |
| ⑤市民1人当たり施設別コスト | $[④ \div \text{高知市人口}]$ 5 円/人 |

利用状況(2021年度)

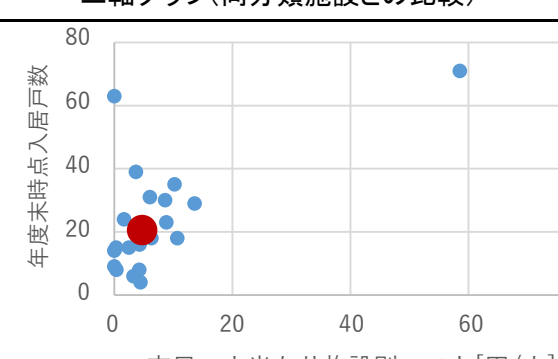
|                 |              |            |
|-----------------|--------------|------------|
| ⑥年間利用数          | 年度末時点入居戸数    | 20 戸/年     |
| ⑦利用数単位当たり施設別コスト | $[④ \div ⑥]$ | 78,900 円/戸 |

総合評価(2021年度)

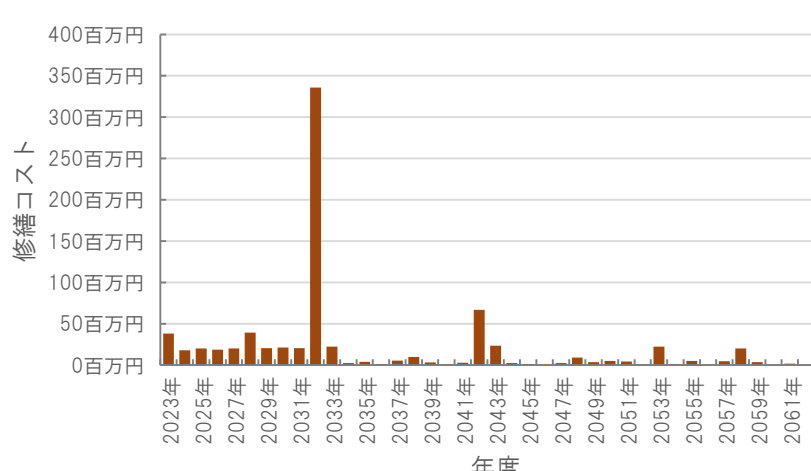
レーダーチャート(同分類施設との偏差値を掲載)



二軸グラフ(同分類施設との比較)



維持管理費等試算額



[今後40年間の試算額合計]

|           |                     |
|-----------|---------------------|
| 運用コスト計    | 673,936 千円          |
| 修繕コスト計    | 783,508 千円          |
| <b>合計</b> | <b>1,457,444 千円</b> |

運用コスト: 法令点検, 定期点検, 日常点検, 清掃, 光熱費, 消耗品費等


修繕コスト: 建築, 電気設備, 機械設備の修繕更新, 長寿命化改修費用

※建物を目標耐用年数(RC80年目, その他は60年)まで維持管理した場合の試算額です。

※建て替え及び解体費用は試算額へは含みません。

公共施設カルテ 施設別データ

施設基本情報 改良住宅-6

|       |           |      |        |   |                 |  |
|-------|-----------|------|--------|---|-----------------|--|
| 施設名称  | 通しNo. 441 |      |        |   | <b>潮江幸崎改良住宅</b> |  |
| 所在地   | 幸崎2番地     |      |        | 担当部署  | 住宅政策課           |  |
| 開設時期  | 1984年     | 利用面積 | 1,445㎡ | 施設分類  | 改良住宅            |  |
| 目的機能  | 市営住宅      |      |        |  |                 |  |
| 避難時指定 |           |      |        |   |                 |  |
| 津波浸水深 | 0m        |      |        |   |                 |  |

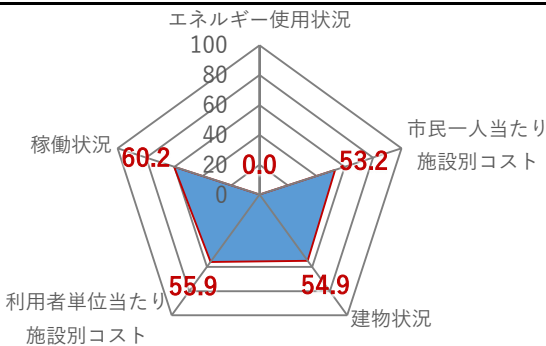
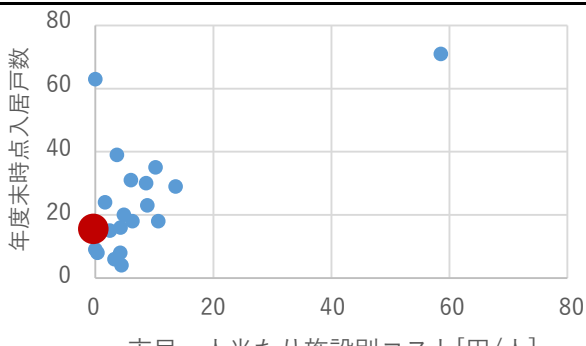
施設収支情報(2021年度)

|                |                  |  |
|----------------|------------------|--|
| ①収入            | 4,587 千円         |  |
| ②支出            | 1,256 千円         |  |
| ③減価償却費         | 3,432 千円/年       |  |
| ④施設別コスト        | [(②+③)-①] 101 千円 |  |
| ⑤市民1人当たり施設別コスト | [④÷高知市人口] 0 円/人  |  |

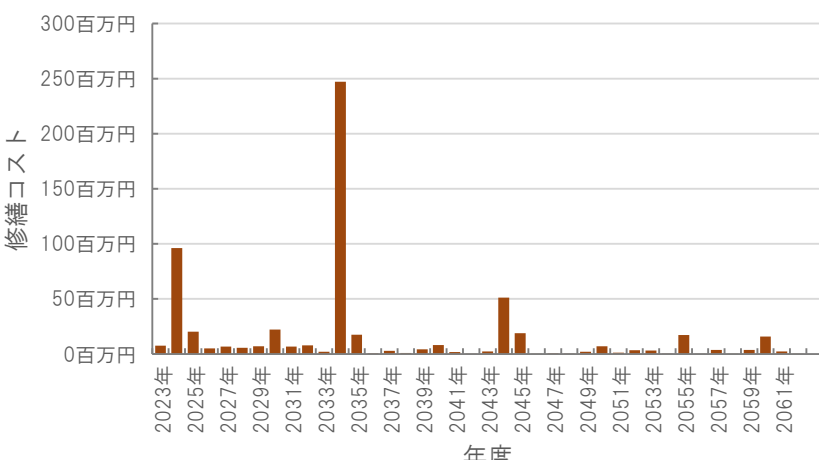
利用状況(2021年度)

|                 |                 |        |
|-----------------|-----------------|--------|
| ⑥年間利用数          | 年度末時点入居戸数       | 15 戸/年 |
| ⑦利用数単位当たり施設別コスト | [④÷⑥] 6,733 円/戸 |        |

総合評価(2021年度)

|  |  |
|--|--|
| <p>レーダーチャート(同分類施設との偏差値を掲載)</p>  | <p>二軸グラフ(同分類施設との比較)</p>  |
|--|--|


維持管理費等試算額

|   |  |        |            |        |            |           |                     |
|---|--|--------|------------|--------|------------|-----------|---------------------|
|  | <p>[今後40年間の試算額合計]</p> <table border="1"> <tr> <td>運用コスト計</td> <td>514,651 千円</td> </tr> <tr> <td>修繕コスト計</td> <td>605,113 千円</td> </tr> <tr> <td><b>合計</b></td> <td><b>1,119,763 千円</b></td> </tr> </table> <p>運用コスト: 法令点検, 定期点検, 日常点検, 清掃, 光熱費, 消耗品費等<br/>                 修繕コスト: 建築, 電気設備, 機械設備の修繕更新, 長寿命化改修費用</p> <p>※建物を目標耐用年数(RC80年目, その他は60年)まで維持管理した場合の試算額です。<br/>                 ※建て替え及び解体費用は試算額へは含みません。</p> | 運用コスト計 | 514,651 千円 | 修繕コスト計 | 605,113 千円 | <b>合計</b> | <b>1,119,763 千円</b> |
| 運用コスト計  | 514,651 千円   |        |            |        |            |           |                     |
| 修繕コスト計  | 605,113 千円   |        |            |        |            |           |                     |
| <b>合計</b>   | <b>1,119,763 千円</b>  |        |            |        |            |           |                     |



公共施設カルテ 施設別データ

施設基本情報 改良住宅-7

|       |   |      |      |   |      |
|-------|---|------|------|---|------|
| 施設名称  | 通しNo. 442 <span style="float: right;">小高坂竹ノ下改良住宅</span> |      |      |   |      |
| 所在地   | 宮前町139番地1   |      | 担当部署 | 住宅政策課   |      |
| 開設時期  | 1984年   | 利用面積 | 823㎡ | 施設分類  | 改良住宅 |
| 目的機能  | 市営住宅  |      |      |  |      |
| 避難時指定 |   |      |      |   |      |
| 津波浸水深 | 0m  |      |      |   |      |

施設収支情報(2021年度)

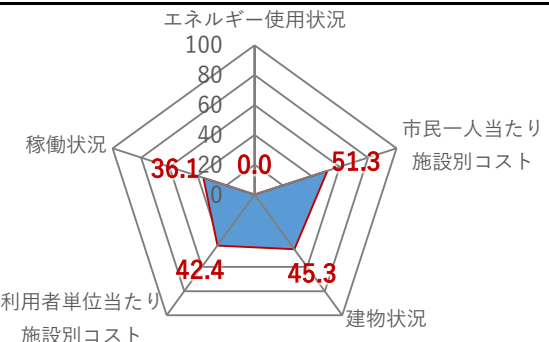
|                |                               |
|----------------|-------------------------------|
| ①収入            | 2,169 千円                      |
| ②支出            | 716 千円                        |
| ③減価償却費         | 2,504 千円/年                    |
| ④施設別コスト        | $[(②+③)-①]$ 1,051 千円          |
| ⑤市民1人当たり施設別コスト | $[④ \div \text{高知市人口}]$ 3 円/人 |

利用状況(2021年度)

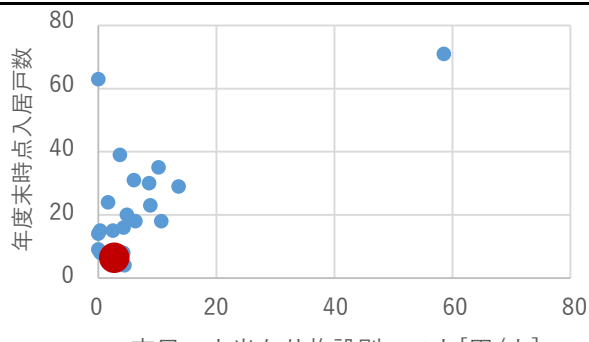
|                 |              |             |
|-----------------|--------------|-------------|
| ⑥年間利用数          | 年度末時点入居戸数    | 6 戸/年       |
| ⑦利用数単位当たり施設別コスト | $[④ \div ⑥]$ | 175,167 円/戸 |

総合評価(2021年度)

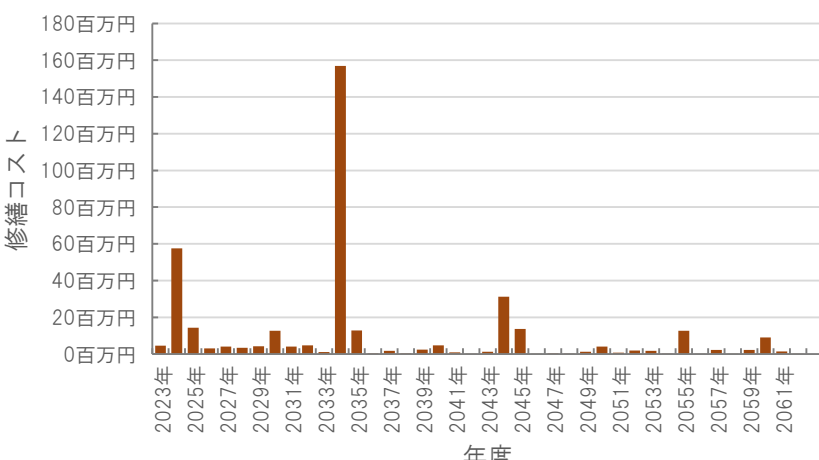
レーダーチャート(同分類施設との偏差値を掲載)



二軸グラフ(同分類施設との比較)



維持管理費等試算額



[今後40年間の試算額合計]

|           |                   |
|-----------|-------------------|
| 運用コスト計    | 293,115 千円        |
| 修繕コスト計    | 378,488 千円        |
| <b>合計</b> | <b>671,603 千円</b> |

運用コスト: 法令点検, 定期点検, 日常点検, 清掃, 光熱費, 消耗品費等

修繕コスト: 建築, 電気設備, 機械設備の修繕更新, 長寿命化改修費用


※建物を目標耐用年数(RC80年目, その他は60年)まで維持管理した場合の試算額です。

※建て替え及び解体費用は試算額へは含みません。

公共施設カルテ 施設別データ

施設基本情報

改良住宅-8

|       |            |      |        |   |          |  |
|-------|------------|------|--------|---|----------|--|
| 施設名称  | 通しNo. 443  |      |        |   | 松田福止改良住宅 |  |
| 所在地   | 朝倉己1096番地1 |      |        | 担当部署  | 住宅政策課    |  |
| 開設時期  | 1984年      | 利用面積 | 1,085㎡ | 施設分類  | 改良住宅     |  |
| 目的機能  | 市営住宅       |      |        |  |          |  |
| 避難時指定 |            |      |        |   |          |  |
| 津波浸水深 | 0m         |      |        |   |          |  |

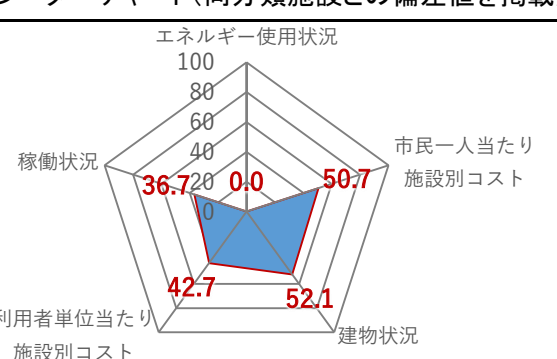
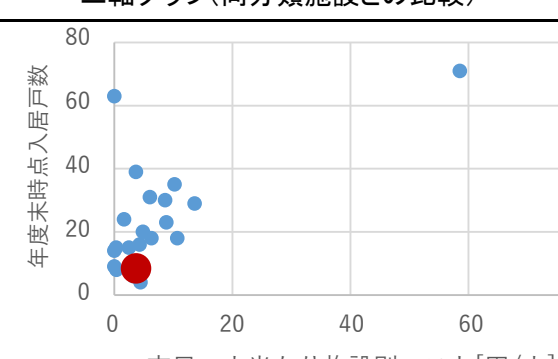
施設収支情報(2021年度)

|                |                    |  |
|----------------|--------------------|--|
| ①収入            | 2,456 千円           |  |
| ②支出            | 943 千円             |  |
| ③減価償却費         | 2,879 千円/年         |  |
| ④施設別コスト        | [(②+③)-①] 1,366 千円 |  |
| ⑤市民1人当たり施設別コスト | [④÷高知市人口] 4 円/人    |  |

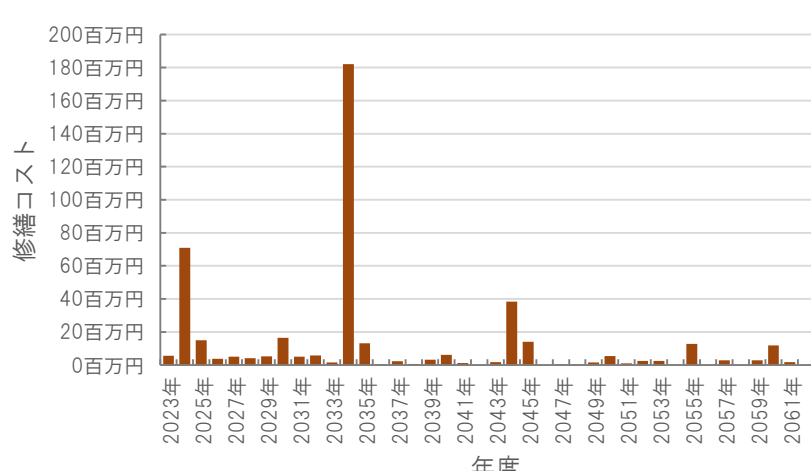
利用状況(2021年度)

|                 |                   |       |
|-----------------|-------------------|-------|
| ⑥年間利用数          | 年度末時点入居戸数         | 8 戸/年 |
| ⑦利用数単位当たり施設別コスト | [④÷⑥] 170,750 円/戸 |       |

総合評価(2021年度)

|  |  |
|--|--|
| <p>レーダーチャート(同分類施設との偏差値を掲載)</p>  | <p>二軸グラフ(同分類施設との比較)</p>  |
|--|--|

維持管理費等試算額

|   |   |
|---|---|
|  | <p>[今後40年間の試算額合計]</p> <p>運用コスト計 386,244 千円</p> <p>修繕コスト計 448,729 千円</p> <p>合計 834,972 千円</p>  |
|   | <p>運用コスト: 法令点検, 定期点検, 日常点検, 清掃, 光熱費, 消耗品費等</p> <p>修繕コスト: 建築, 電気設備, 機械設備の修繕更新, 長寿命化改修費用</p> <p>※建物を目標耐用年数(RC80年目, その他は60年)まで維持管理した場合の試算額です。</p> <p>※建て替え及び解体費用は試算額へは含みません。</p> |

# 公共施設カルテ 施設別データ

## 施設基本情報 改良住宅-9

|       |   |      |        |   |
|-------|---|------|--------|---|
| 施設名称  | 通しNo. 444 <span style="float: right;">小高坂おくらみち改良住宅</span> |      |        |   |
| 所在地   | 山ノ端町40番地  | 担当部署 | 住宅政策課  |   |
| 開設時期  | 1984年   | 利用面積 | 4,200㎡ | 施設分類  |
| 目的機能  | 市営住宅  |      |        |  |
| 避難時指定 |   |      |        |   |
| 津波浸水深 | 0m  |      |        |   |

### 施設収支情報(2021年度)

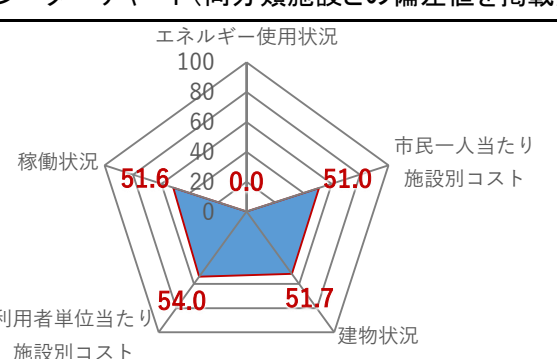
|                |                               |
|----------------|-------------------------------|
| ①収入            | 12,556 千円                     |
| ②支出            | 3,652 千円                      |
| ③減価償却費         | 10,096 千円/年                   |
| ④施設別コスト        | $[(②+③)-①]$ 1,192 千円          |
| ⑤市民1人当たり施設別コスト | $[④ \div \text{高知市人口}]$ 4 円/人 |

### 利用状況(2021年度)

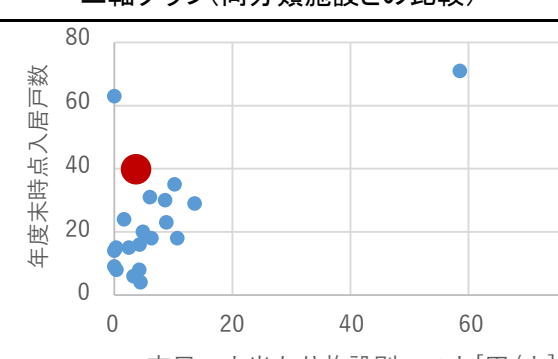
|                 |              |            |
|-----------------|--------------|------------|
| ⑥年間利用数          | 年度末時点入居戸数    | 39 戸/年     |
| ⑦利用数単位当たり施設別コスト | $[④ \div ⑥]$ | 30,564 円/戸 |

### 総合評価(2021年度)

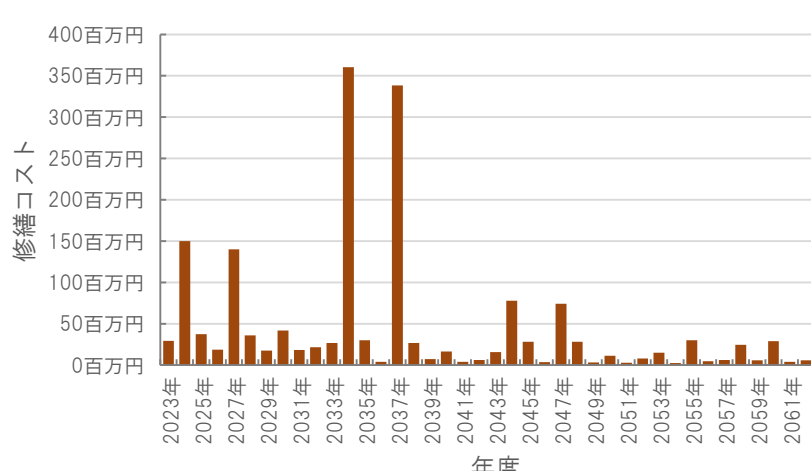
#### レーダーチャート(同分類施設との偏差値を掲載)



#### 二軸グラフ(同分類施設との比較)



### 維持管理費等試算額



#### [今後40年間の試算額合計]


|           |                     |
|-----------|---------------------|
| 運用コスト計    | 1,494,922 千円        |
| 修繕コスト計    | 1,708,527 千円        |
| <b>合計</b> | <b>3,203,450 千円</b> |

運用コスト: 法令点検, 定期点検, 日常点検, 清掃, 光熱費, 消耗品費等  
修繕コスト: 建築, 電気設備, 機械設備の修繕更新, 長寿命化改修費用

※建物を目標耐用年数(RC80年目, その他は60年)まで維持管理した場合の試算額です。  
※建て替え及び解体費用は試算額へは含みません。

公共施設カルテ 施設別データ

施設基本情報 改良住宅-10

|       |  |      |        |   |      |
|-------|--|------|--------|---|------|
| 施設名称  | 通しNo. 445 <span style="float: right;">小高坂三城ヶ森改良住宅</span> |      |        |   |      |
| 所在地   | 宮前町129番地 宮前町122番地4                                       |      | 担当部署   | 住宅政策課   |      |
| 開設時期  | 1984年  | 利用面積 | 2,885㎡ | 施設分類  | 改良住宅 |
| 目的機能  | 市営住宅   |      |        |  |      |
| 避難時指定 |  |      |        |   |      |
| 津波浸水深 | 0m   |      |        |   |      |

施設収支情報(2021年度)

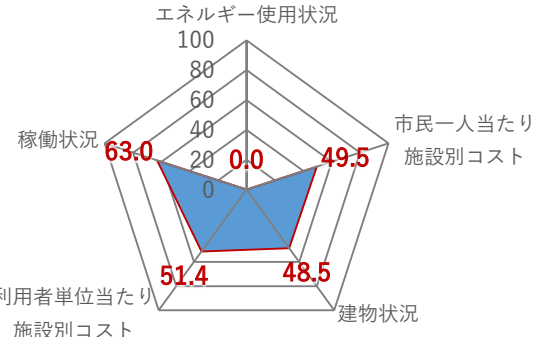
|                |                               |
|----------------|-------------------------------|
| ①収入            | 9,736 千円                      |
| ②支出            | 2,509 千円                      |
| ③減価償却費         | 9,186 千円/年                    |
| ④施設別コスト        | $[(②+③)-①]$ 1,959 千円          |
| ⑤市民1人当たり施設別コスト | $[④ \div \text{高知市人口}]$ 6 円/人 |

利用状況(2021年度)

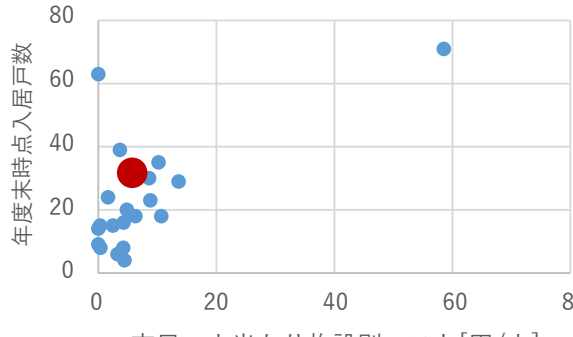
|                 |              |            |
|-----------------|--------------|------------|
| ⑥年間利用数          | 年度末時点入居戸数    | 31 戸/年     |
| ⑦利用数単位当たり施設別コスト | $[④ \div ⑥]$ | 63,194 円/戸 |

総合評価(2021年度)

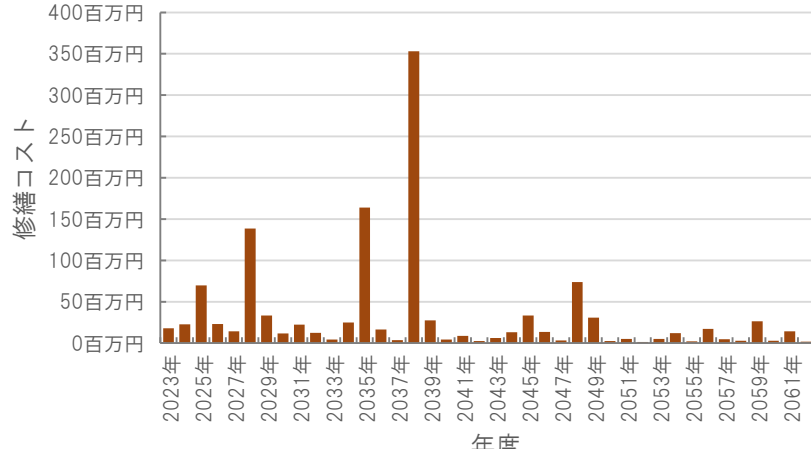
レーダーチャート(同分類施設との偏差値を掲載)



二軸グラフ(同分類施設との比較)



維持管理費等試算額



[今後40年間の試算額合計]

|           |                     |
|-----------|---------------------|
| 運用コスト計    | 1,026,533 千円        |
| 修繕コスト計    | 1,244,442 千円        |
| <b>合計</b> | <b>2,270,975 千円</b> |

運用コスト: 法令点検, 定期点検, 日常点検, 清掃, 光熱費, 消耗品費等


修繕コスト: 建築, 電気設備, 機械設備の修繕更新, 長寿命化改修費用

※建物を目標耐用年数(RC80年目, その他は60年)まで維持管理した場合の試算額です。

※建て替え及び解体費用は試算額へは含みません。

公共施設カルテ 施設別データ

施設基本情報 改良住宅-11

|       |   |      |        |   |
|-------|---|------|--------|---|
| 施設名称  | 通しNo. 447 <span style="float: right;">小高坂苗床山改良住宅</span> |      |        |   |
| 所在地   | 山ノ端町51番地6   | 担当部署 | 住宅政策課  |   |
| 開設時期  | 1986年   | 利用面積 | 2,870㎡ | 施設分類  |
| 目的機能  | 市営住宅  |      |        |  |
| 避難時指定 |   |      |        |   |
| 津波浸水深 | 0m  |      |        |   |

施設収支情報(2021年度)

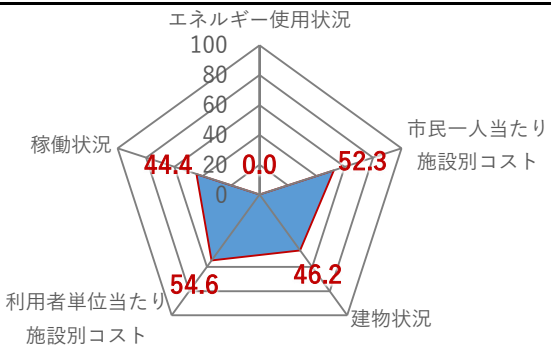
|                |                               |
|----------------|-------------------------------|
| ①収入            | 9,360 千円                      |
| ②支出            | 2,496 千円                      |
| ③減価償却費         | 7,412 千円/年                    |
| ④施設別コスト        | $[(②+③)-①]$ 548 千円            |
| ⑤市民1人当たり施設別コスト | $[④ \div \text{高知市人口}]$ 2 円/人 |

利用状況(2021年度)

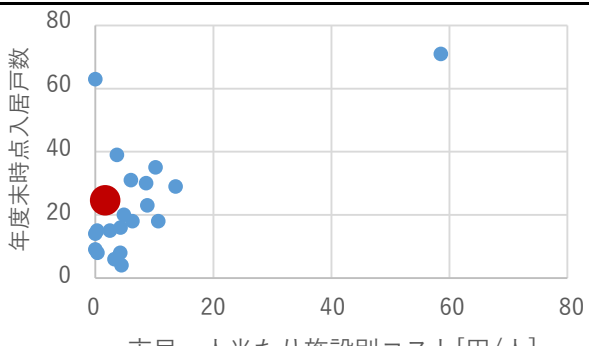
|                 |              |            |
|-----------------|--------------|------------|
| ⑥年間利用数          | 年度末時点入居戸数    | 24 戸/年     |
| ⑦利用数単位当たり施設別コスト | $[④ \div ⑥]$ | 22,833 円/戸 |

総合評価(2021年度)

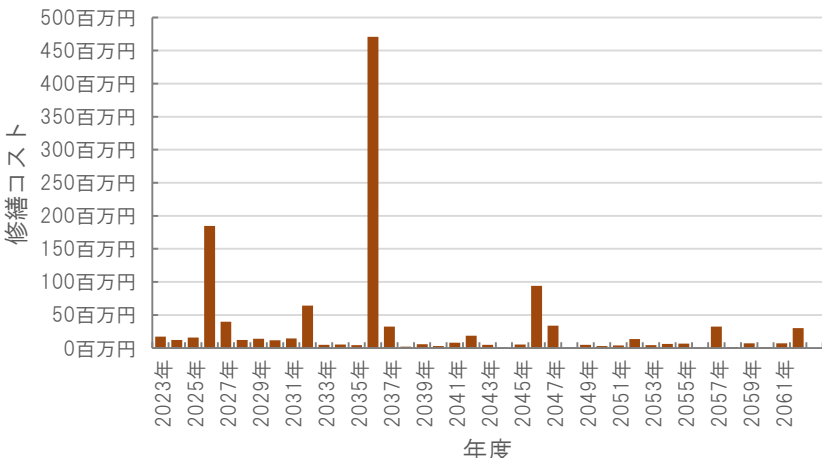
レーダーチャート(同分類施設との偏差値を掲載)



二軸グラフ(同分類施設との比較)



維持管理費等試算額



[今後40年間の試算額合計]

|           |                     |
|-----------|---------------------|
| 運用コスト計    | 1,022,058 千円        |
| 修繕コスト計    | 1,204,117 千円        |
| <b>合計</b> | <b>2,226,175 千円</b> |

運用コスト: 法令点検, 定期点検, 日常点検, 清掃, 光熱費, 消耗品費等


修繕コスト: 建築, 電気設備, 機械設備の修繕更新, 長寿命化改修費用

※建物を目標耐用年数(RC80年目, その他は60年)まで維持管理した場合の試算額です。

※建て替え及び解体費用は試算額へは含みません。

公共施設カルテ 施設別データ

施設基本情報 改良住宅-12

|       |   |      |        |   |
|-------|---|------|--------|---|
| 施設名称  | 通しNo. 448 <span style="float: right;">潮江第三改良住宅</span> |      |        |   |
| 所在地   | 南河ノ瀬町16番地   | 担当部署 | 住宅政策課  |   |
| 開設時期  | 1986年   | 利用面積 | 2,933㎡ | 施設分類  |
| 目的機能  | 市営住宅  |      |        |  |
| 避難時指定 |   |      |        |   |
| 津波浸水深 | 0m  |      |        |   |

施設収支情報(2021年度)

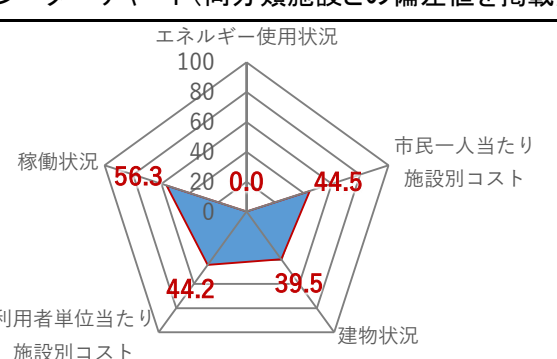
|                |                        |
|----------------|------------------------|
| ①収入            | 7,567 千円               |
| ②支出            | 2,551 千円               |
| ③減価償却費         | 9,432 千円/年             |
| ④施設別コスト        | $[(2)+(3)]-①$ 4,416 千円 |
| ⑤市民1人当たり施設別コスト | $④ \div$ 高知市人口 14 円/人  |

利用状況(2021年度)

|                 |            |             |
|-----------------|------------|-------------|
| ⑥年間利用数          | 年度末時点入居戸数  | 29 戸/年      |
| ⑦利用数単位当たり施設別コスト | $④ \div ⑥$ | 152,276 円/戸 |

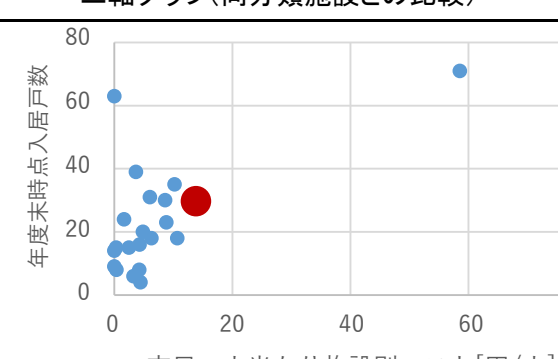
総合評価(2021年度)

レーダーチャート(同分類施設との偏差値を掲載)



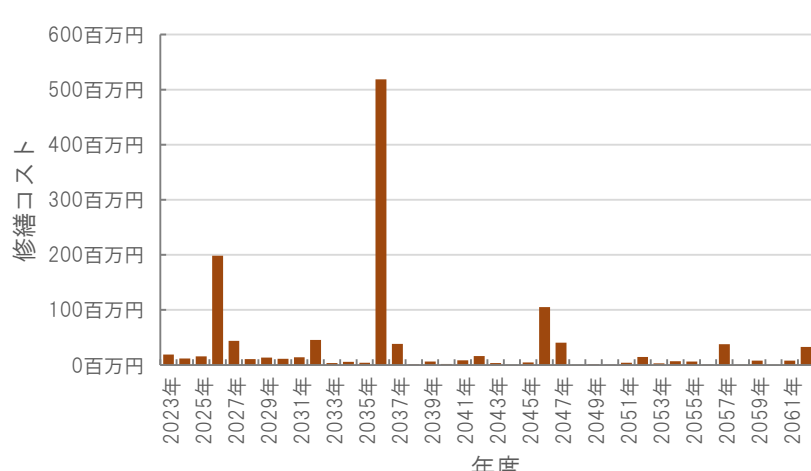
エネルギー使用状況: 100 (Scale 0-100)  
稼働状況: 56.3  
市民一人当たり施設別コスト: 0.0  
利用者単位当たり施設別コスト: 44.2  
建物状況: 39.5  
44.5

二軸グラフ(同分類施設との比較)



年度末時点入居戸数 (Y-axis: 0-80)  
市民一人当たり施設別コスト[円/人] (X-axis: 0-80)

維持管理費等試算額



Y-axis: 修繕コスト (0-600百万円)  
X-axis: 年度 (2023-2061)

[今後40年間の試算額合計]

|           |                     |
|-----------|---------------------|
| 運用コスト計    | 1,044,148 千円        |
| 修繕コスト計    | 1,267,049 千円        |
| <b>合計</b> | <b>2,311,197 千円</b> |


運用コスト: 法令点検, 定期点検, 日常点検, 清掃, 光熱費, 消耗品費等  
修繕コスト: 建築, 電気設備, 機械設備の修繕更新, 長寿命化改修費用

※建物を目標耐用年数(RC80年目, その他は60年)まで維持管理した場合の試算額です。  
※建て替え及び解体費用は試算額へは含みません。

# 公共施設カルテ 施設別データ

## 施設基本情報

改良住宅-13

|       |           |      |      |   |      |
|-------|-----------|------|------|---|------|
| 施設名称  | 通しNo. 458 |      |      | 潮江豊田改良住宅  |      |
| 所在地   | 神田2263番地  |      | 担当部署 | 住宅政策課   |      |
| 開設時期  | 1987年     | 利用面積 | 798㎡ | 施設分類  | 改良住宅 |
| 目的機能  | 市営住宅      |      |      |  |      |
| 避難時指定 |           |      |      |   |      |
| 津波浸水深 | 0m        |      |      |   |      |

## 施設収支情報(2021年度)

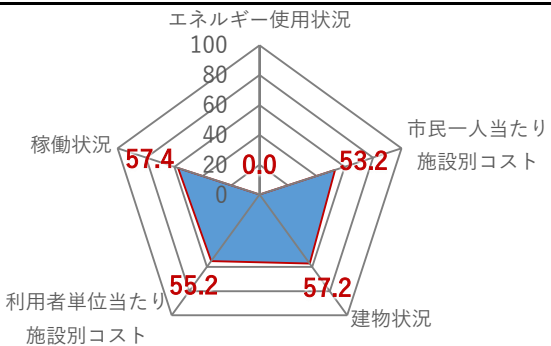
|                |                  |  |
|----------------|------------------|--|
| ①収入            | 2,339 千円         |  |
| ②支出            | 694 千円           |  |
| ③減価償却費         | 1,763 千円/年       |  |
| ④施設別コスト        | [(②+③)-①] 118 千円 |  |
| ⑤市民1人当たり施設別コスト | [④÷高知市人口] 0 円/人  |  |

## 利用状況(2021年度)

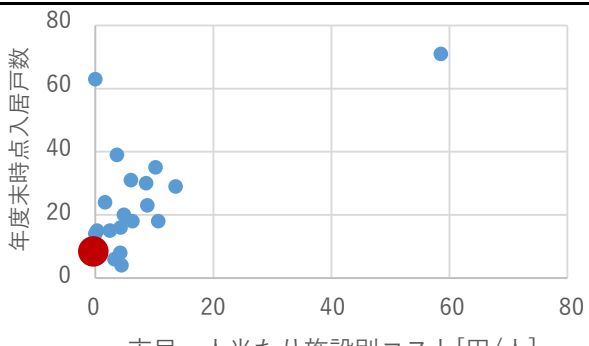
|                 |                  |       |
|-----------------|------------------|-------|
| ⑥年間利用数          | 年度末時点入居戸数        | 8 戸/年 |
| ⑦利用数単位当たり施設別コスト | [④÷⑥] 14,750 円/戸 |       |

## 総合評価(2021年度)

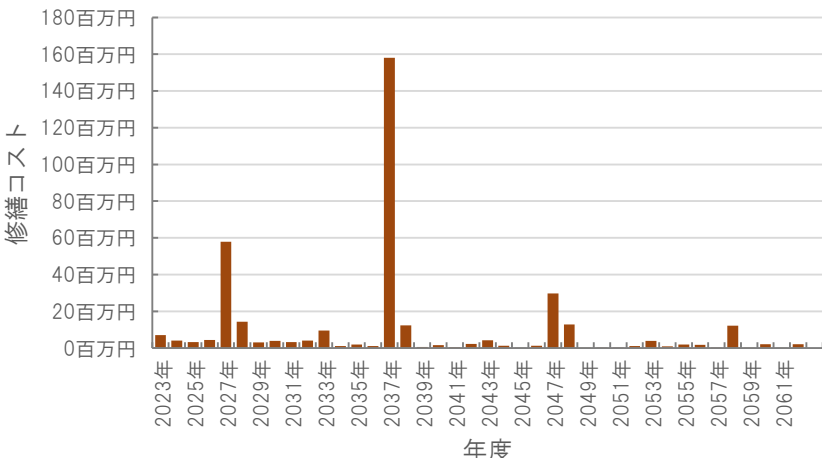
### レーダーチャート(同分類施設との偏差値を掲載)



### 二軸グラフ(同分類施設との比較)



## 維持管理費等試算額



[今後40年間の試算額合計]

|           |                   |
|-----------|-------------------|
| 運用コスト計    | 284,505 千円        |
| 修繕コスト計    | 370,541 千円        |
| <b>合計</b> | <b>655,046 千円</b> |

運用コスト: 法令点検, 定期点検, 日常点検, 清掃, 光熱費, 消耗品費等


修繕コスト: 建築, 電気設備, 機械設備の修繕更新, 長寿命化改修費用

※建物を目標耐用年数(RC80年目, その他は60年)まで維持管理した場合の試算額です。

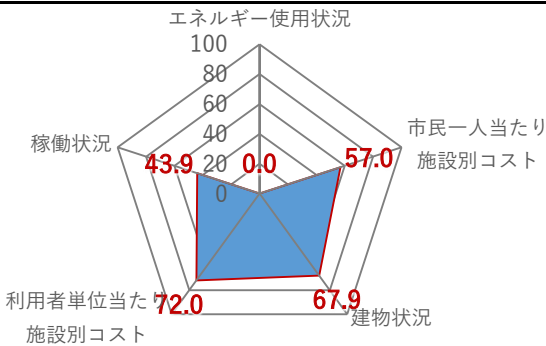
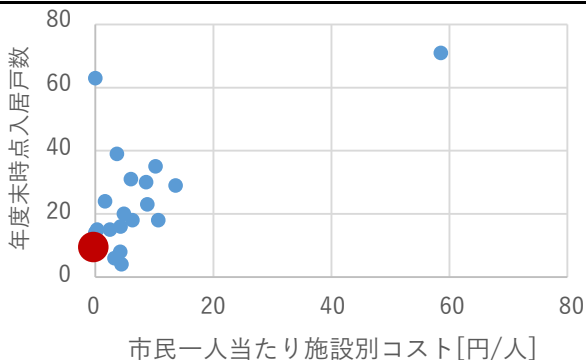
※建て替え及び解体費用は試算額へは含みません。

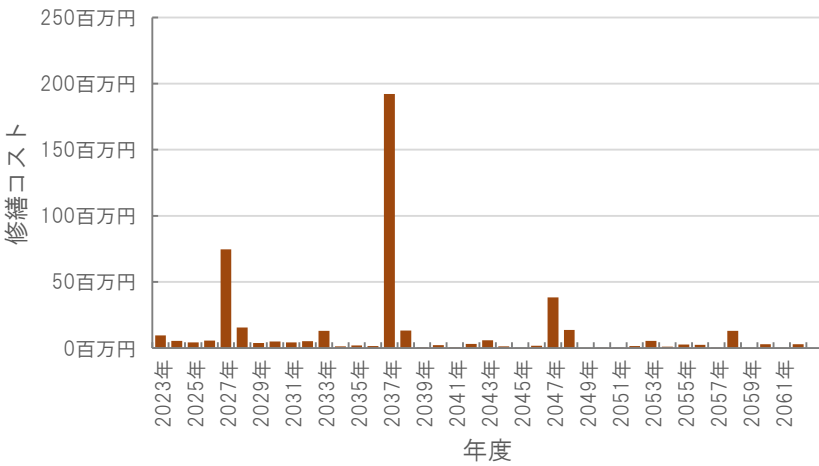
# 公共施設カルテ 施設別データ

改良住宅-14

| 施設基本情報 |            |      |        | 潮江西ノ丸改良住宅   |       |
|--------|------------|------|--------|---|-------|
| 施設名称   | 通しNo. 459  |      |        | 担当部署  | 住宅政策課 |
| 所在地    | 南河ノ瀬町264番地 |      | 施設分類   | 改良住宅  |       |
| 開設時期   | 1987年      | 利用面積 | 1,085㎡ |   |       |
| 目的機能   | 市営住宅       |      |        |  |       |
| 避難時指定  |            |      |        |   |       |
| 津波浸水深  | 0m         |      |        |   |       |

| 施設収支情報(2021年度)  |                               |
|-----------------|-------------------------------|
| ①収入             | 4,853 千円                      |
| ②支出             | 944 千円                        |
| ③減価償却費          | 2,164 千円/年                    |
| ④施設別コスト         | $[(②+③)-①]$ 0 千円              |
| ⑤市民1人当たり施設別コスト  | $[④ \div \text{高知市人口}]$ 0 円/人 |
| 利用状況(2021年度)    |                               |
| ⑥年間利用数          | 年度末時点入居戸数 9 戸/年               |
| ⑦利用数単位当たり施設別コスト | $[④ \div ⑥]$ 0 円/戸            |

| 総合評価(2021年度)  |  |
|---|--|
| レーダーチャート(同分類施設との偏差値を掲載)   | 二軸グラフ(同分類施設との比較)   |
|  |  |


| 維持管理費等試算額   |  |            |            |        |            |    |            |
|---|--|------------|------------|--------|------------|----|------------|
|  | <p>[今後40年間の試算額合計]</p> <table border="1"> <tr> <td>運用コスト計</td> <td>386,849 千円</td> </tr> <tr> <td>修繕コスト計</td> <td>457,119 千円</td> </tr> <tr> <td>合計</td> <td>843,968 千円</td> </tr> </table> | 運用コスト計     | 386,849 千円 | 修繕コスト計 | 457,119 千円 | 合計 | 843,968 千円 |
|   | 運用コスト計   | 386,849 千円 |            |        |            |    |            |
| 修繕コスト計  | 457,119 千円   |            |            |        |            |    |            |
| 合計  | 843,968 千円   |            |            |        |            |    |            |
|   | <p>運用コスト: 法令点検, 定期点検, 日常点検, 清掃, 光熱費, 消耗品費等</p> <p>修繕コスト: 建築, 電気設備, 機械設備の修繕更新, 長寿命化改修費用</p> <p>※建物を目標耐用年数(RC80年目, その他は60年)まで維持管理した場合の試算額です。</p> <p>※建て替え及び解体費用は試算額へは含みません。</p>              |            |            |        |            |    |            |



公共施設カルテ 施設別データ

施設基本情報

改良住宅-15

|       |           |      |        |   |          |  |
|-------|-----------|------|--------|---|----------|--|
| 施設名称  | 通しNo. 460 |      |        |   | 源内山北改良住宅 |  |
| 所在地   | 河ノ瀬町67番地1 |      |        | 担当部署  | 住宅政策課    |  |
| 開設時期  | 1987年     | 利用面積 | 4,226㎡ | 施設分類  | 改良住宅     |  |
| 目的機能  | 市営住宅      |      |        |  |          |  |
| 避難時指定 |           |      |        |   |          |  |
| 津波浸水深 | 0m        |      |        |   |          |  |

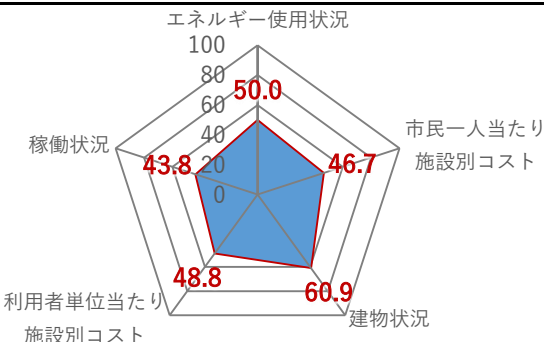
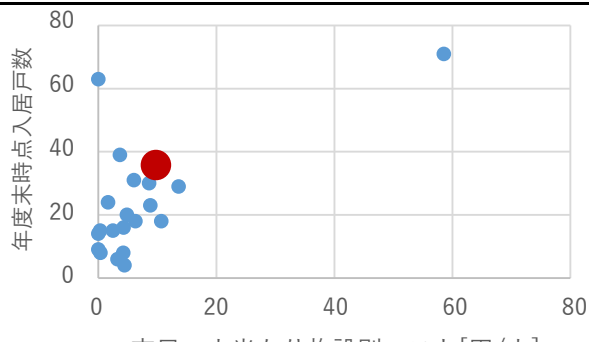
施設収支情報(2021年度)

|                |                    |  |
|----------------|--------------------|--|
| ①収入            | 11,106 千円          |  |
| ②支出            | 3,675 千円           |  |
| ③減価償却費         | 10,743 千円/年        |  |
| ④施設別コスト        | [(②+③)-①] 3,312 千円 |  |
| ⑤市民1人当たり施設別コスト | [④÷高知市人口] 10 円/人   |  |

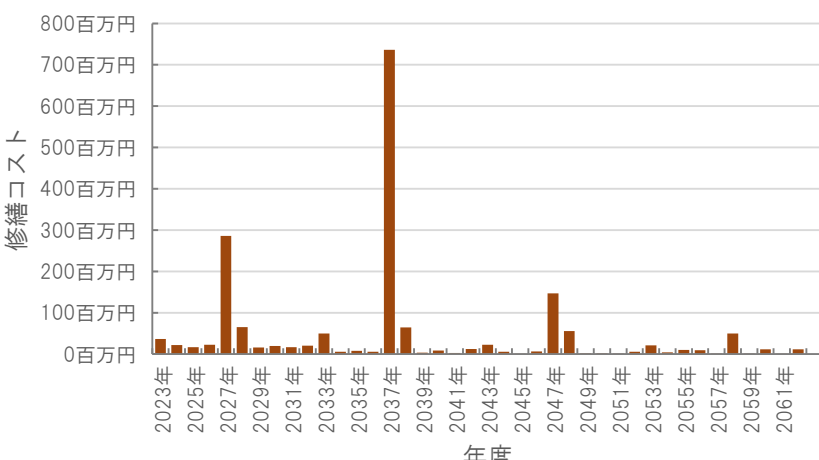
利用状況(2021年度)

|                 |                  |        |
|-----------------|------------------|--------|
| ⑥年間利用数          | 年度末時点入居戸数        | 35 戸/年 |
| ⑦利用数単位当たり施設別コスト | [④÷⑥] 94,629 円/戸 |        |

総合評価(2021年度)

|  |  |
|--|--|
| <p>レーダーチャート(同分類施設との偏差値を掲載)</p>  | <p>二軸グラフ(同分類施設との比較)</p>  |
|--|--|


維持管理費等試算額

|   |  |        |              |        |              |    |              |
|---|--|--------|--------------|--------|--------------|----|--------------|
|  | <p>[今後40年間の試算額合計]</p> <table border="1"> <tr> <td>運用コスト計</td> <td>1,506,711 千円</td> </tr> <tr> <td>修繕コスト計</td> <td>1,784,442 千円</td> </tr> <tr> <td>合計</td> <td>3,291,153 千円</td> </tr> </table> <p>運用コスト: 法令点検, 定期点検, 日常点検, 清掃, 光熱費, 消耗品費等</p> <p>修繕コスト: 建築, 電気設備, 機械設備の修繕更新, 長寿命化改修費用</p> <p>※建物を目標耐用年数(RC80年目, その他は60年)まで維持管理した場合の試算額です。</p> <p>※建て替え及び解体費用は試算額へは含みません。</p> | 運用コスト計 | 1,506,711 千円 | 修繕コスト計 | 1,784,442 千円 | 合計 | 3,291,153 千円 |
| 運用コスト計  | 1,506,711 千円   |        |              |        |              |    |              |
| 修繕コスト計  | 1,784,442 千円   |        |              |        |              |    |              |
| 合計  | 3,291,153 千円   |        |              |        |              |    |              |

# 公共施設カルテ 施設別データ

## 施設基本情報

改良住宅-16

|       |            |      |        |   |       |
|-------|------------|------|--------|---|-------|
| 施設名称  | 通しNo. 461  |      |        | 北横改良住宅  |       |
| 所在地   | 朝倉横町2番 他5件 |      |        | 担当部署  | 住宅政策課 |
| 開設時期  | 1988年      | 利用面積 | 3,230㎡ | 施設分類  | 改良住宅  |
| 目的機能  | 市営住宅       |      |        |  |       |
| 避難時指定 |            |      |        |   |       |
| 津波浸水深 | 0m         |      |        |   |       |

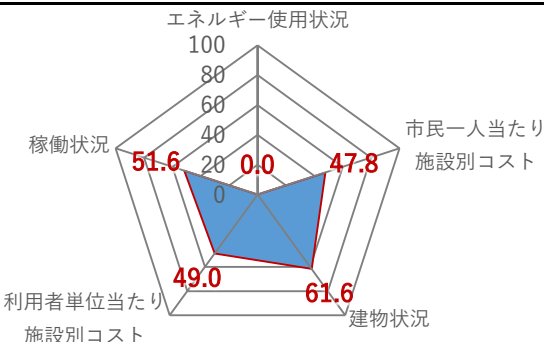
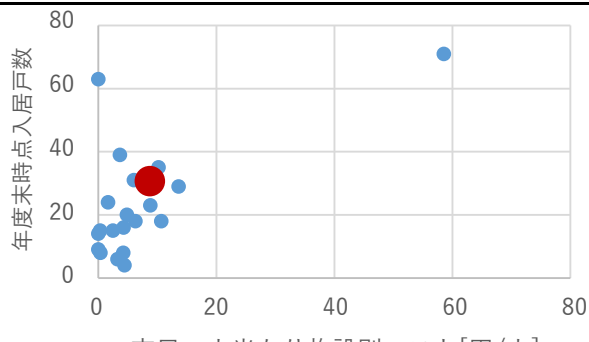
## 施設収支情報(2021年度)

|                |             |  |  |          |
|----------------|-------------|--|--|----------|
| ①収入            | 11,848 千円   |  |  |          |
| ②支出            | 2,809 千円    |  |  |          |
| ③減価償却費         | 11,832 千円/年 |  |  |          |
| ④施設別コスト        | [(②+③)-①]   |  |  | 2,793 千円 |
| ⑤市民1人当たり施設別コスト | [④÷高知市人口]   |  |  | 9 円/人    |

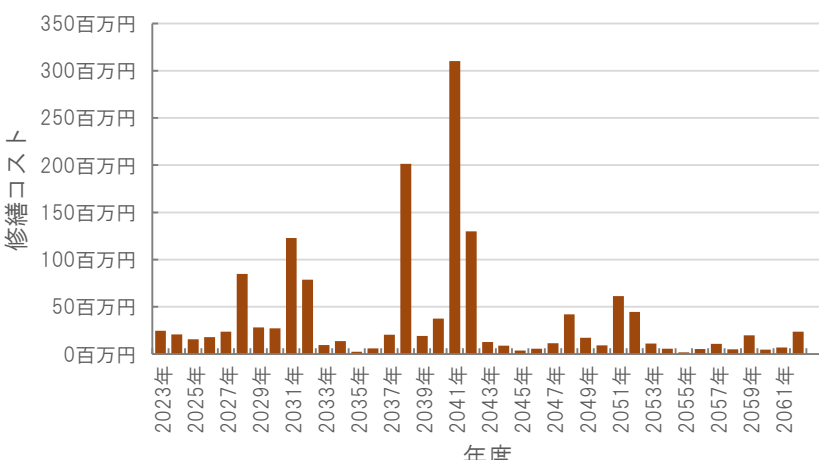
## 利用状況(2021年度)

|                 |           |            |
|-----------------|-----------|------------|
| ⑥年間利用数          | 年度末時点入居戸数 | 30 戸/年     |
| ⑦利用数単位当たり施設別コスト | [④÷⑥]     | 93,100 円/戸 |

## 総合評価(2021年度)

|  |  |
|--|--|
| <h3>レーダーチャート(同分類施設との偏差値を掲載)</h3>  | <h3>二軸グラフ(同分類施設との比較)</h3>  |
|--|--|


## 維持管理費等試算額

|   |  |        |              |        |              |           |
|---|--|--------|--------------|--------|--------------|-----------|
|    | <h3>[今後40年間の試算額合計]</h3>  |        |              |        |              |           |
|   | <table border="1"> <tr> <td>運用コスト計</td> <td>1,150,297 千円</td> </tr> <tr> <td>修繕コスト計</td> <td>1,506,174 千円</td> </tr> <tr> <td><b>合計</b></td> <td><b>2,656,471 千円</b></td> </tr> </table> | 運用コスト計 | 1,150,297 千円 | 修繕コスト計 | 1,506,174 千円 | <b>合計</b> |
| 運用コスト計  | 1,150,297 千円   |        |              |        |              |           |
| 修繕コスト計  | 1,506,174 千円   |        |              |        |              |           |
| <b>合計</b>   | <b>2,656,471 千円</b>  |        |              |        |              |           |
| <p>運用コスト: 法令点検, 定期点検, 日常点検, 清掃, 光熱費, 消耗品費等</p> <p>修繕コスト: 建築, 電気設備, 機械設備の修繕更新, 長寿命化改修費用</p> <p>※建物を目標耐用年数(RC80年目, その他は60年)まで維持管理した場合の試算額です。</p> <p>※建て替え及び解体費用は試算額へは含みません。</p> |  |        |              |        |              |           |

# 公共施設カルテ 施設別データ

## 施設基本情報

改良住宅-17

|       |           |      |        |   |         |  |
|-------|-----------|------|--------|---|---------|--|
| 施設名称  | 通しNo. 462 |      |        |   | 大原南改良住宅 |  |
| 所在地   | 小石木町209番地 |      |        | 担当部署  | 住宅政策課   |  |
| 開設時期  | 1987年     | 利用面積 | 1,539㎡ | 施設分類  | 改良住宅    |  |
| 目的機能  | 市営住宅      |      |        |  |         |  |
| 避難時指定 |           |      |        |   |         |  |
| 津波浸水深 | 0m        |      |        |   |         |  |

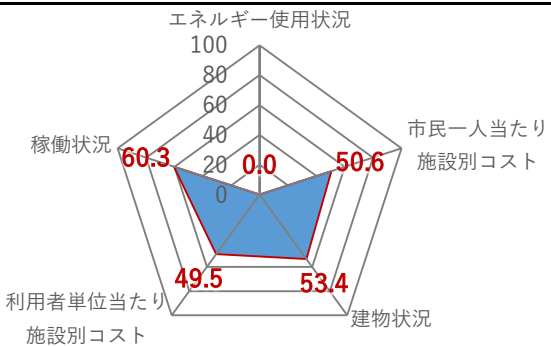
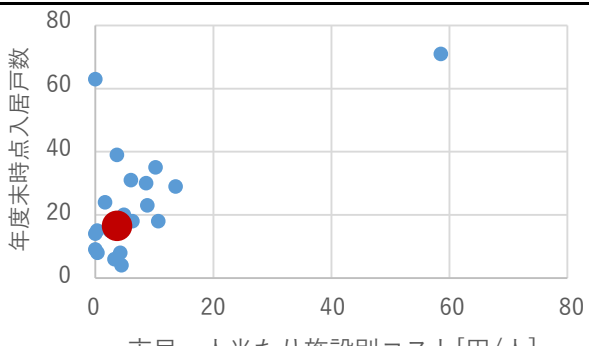
## 施設収支情報(2021年度)

|                |                    |  |
|----------------|--------------------|--|
| ①収入            | 4,779 千円           |  |
| ②支出            | 1,339 千円           |  |
| ③減価償却費         | 4,830 千円/年         |  |
| ④施設別コスト        | [(②+③)-①] 1,390 千円 |  |
| ⑤市民1人当たり施設別コスト | [④÷高知市人口] 4 円/人    |  |

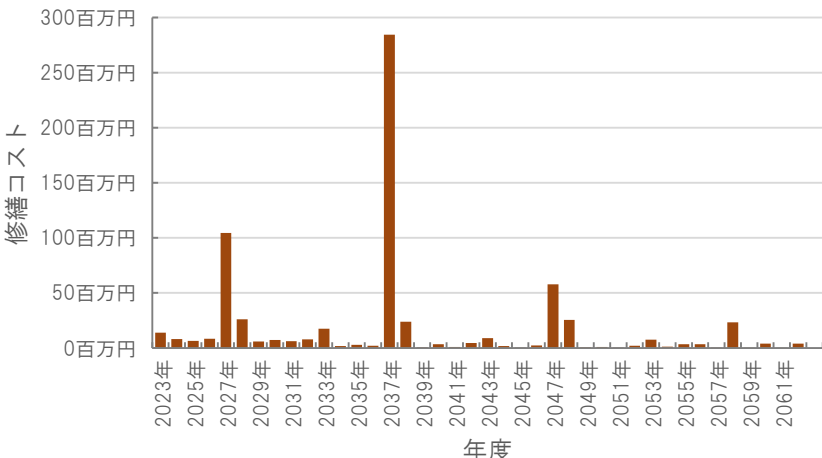
## 利用状況(2021年度)

|                 |                  |        |
|-----------------|------------------|--------|
| ⑥年間利用数          | 年度末時点入居戸数        | 16 戸/年 |
| ⑦利用数単位当たり施設別コスト | [④÷⑥] 86,875 円/戸 |        |

## 総合評価(2021年度)


|  |  |
|--|--|
| <h3>レーダーチャート(同分類施設との偏差値を掲載)</h3>  | <h3>二軸グラフ(同分類施設との比較)</h3>  |
|--|--|

## 維持管理費等試算額

|   |  |        |            |        |            |           |                     |
|---|--|--------|------------|--------|------------|-----------|---------------------|
|  | <p>[今後40年間の試算額合計]</p> <table border="1"> <tr> <td>運用コスト計</td> <td>547,604 千円</td> </tr> <tr> <td>修繕コスト計</td> <td>686,289 千円</td> </tr> <tr> <td><b>合計</b></td> <td><b>1,233,893 千円</b></td> </tr> </table> <p>運用コスト: 法令点検, 定期点検, 日常点検, 清掃, 光熱費, 消耗品費等</p> <p>修繕コスト: 建築, 電気設備, 機械設備の修繕更新, 長寿命化改修費用</p> <p>※建物を目標耐用年数(RC80年目, その他は60年)まで維持管理した場合の試算額です。</p> <p>※建て替え及び解体費用は試算額へは含みません。</p> | 運用コスト計 | 547,604 千円 | 修繕コスト計 | 686,289 千円 | <b>合計</b> | <b>1,233,893 千円</b> |
| 運用コスト計  | 547,604 千円   |        |            |        |            |           |                     |
| 修繕コスト計  | 686,289 千円   |        |            |        |            |           |                     |
| <b>合計</b>   | <b>1,233,893 千円</b>  |        |            |        |            |           |                     |

# 公共施設カルテ 施設別データ

施設基本情報 改良住宅-18

|       |  |      |        |   |      |
|-------|--|------|--------|---|------|
| 施設名称  | 通しNo. 467 <span style="float: right;">大原北改良住宅</span> |      |        |   |      |
| 所在地   | 河ノ瀬町188番地  |      | 担当部署   | 住宅政策課   |      |
| 開設時期  | 1989年  | 利用面積 | 1,667㎡ | 施設分類  | 改良住宅 |
| 目的機能  | 市営住宅   |      |        |  |      |
| 避難時指定 |  |      |        |   |      |
| 津波浸水深 | 0~1.0m   |      |        |   |      |

## 施設収支情報(2021年度)

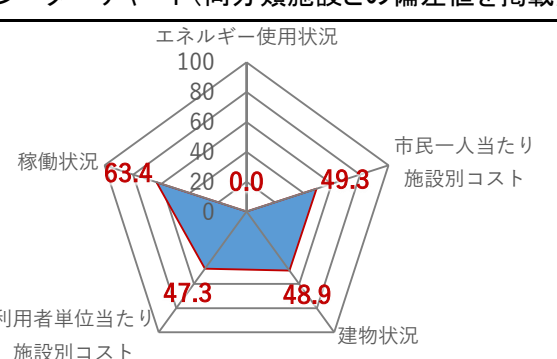
|                |                               |
|----------------|-------------------------------|
| ①収入            | 5,394 千円                      |
| ②支出            | 1,450 千円                      |
| ③減価償却費         | 5,980 千円/年                    |
| ④施設別コスト        | $[(②+③)-①]$ 2,036 千円          |
| ⑤市民1人当たり施設別コスト | $[④ \div \text{高知市人口}]$ 6 円/人 |

## 利用状況(2021年度)

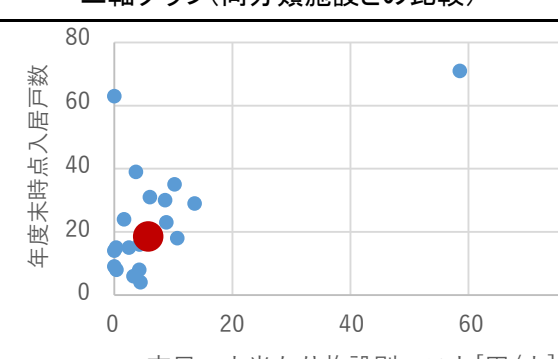
|                 |              |             |
|-----------------|--------------|-------------|
| ⑥年間利用数          | 年度末時点入居戸数    | 18 戸/年      |
| ⑦利用数単位当たり施設別コスト | $[④ \div ⑥]$ | 113,111 円/戸 |

## 総合評価(2021年度)

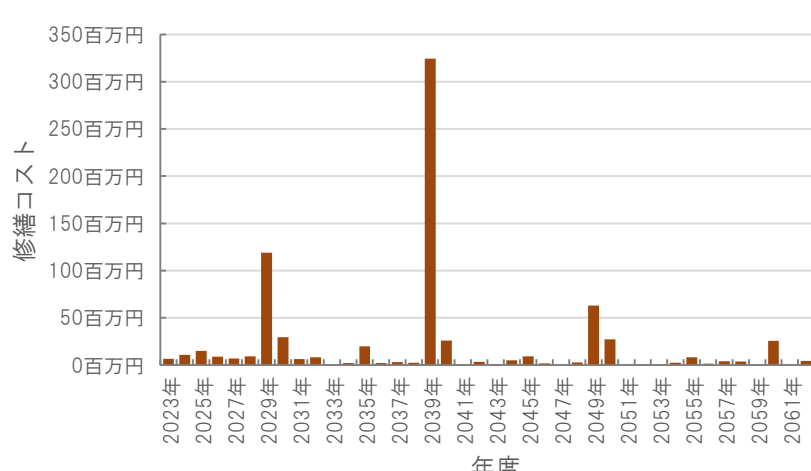
### レーダーチャート(同分類施設との偏差値を掲載)



### 二軸グラフ(同分類施設との比較)



## 維持管理費等試算額



**[今後40年間の試算額合計]**

|           |                     |
|-----------|---------------------|
| 運用コスト計    | 593,851 千円          |
| 修繕コスト計    | 766,436 千円          |
| <b>合計</b> | <b>1,360,288 千円</b> |


運用コスト: 法令点検, 定期点検, 日常点検, 清掃, 光熱費, 消耗品費等  
修繕コスト: 建築, 電気設備, 機械設備の修繕更新, 長寿命化改修費用

※建物を目標耐用年数(RC80年目, その他は60年)まで維持管理した場合の試算額です。  
※建て替え及び解体費用は試算額へは含みません。

# 公共施設カルテ 施設別データ

## 施設基本情報

改良住宅-19

|       |            |      |      |   |      |
|-------|------------|------|------|---|------|
| 施設名称  | 通しNo. 473  |      |      | 大原西改良住宅   |      |
| 所在地   | 河ノ瀬町182番地1 |      | 担当部署 | 住宅政策課   |      |
| 開設時期  | 1990年      | 利用面積 | 551㎡ | 施設分類  | 改良住宅 |
| 目的機能  | 市営住宅       |      |      |  |      |
| 避難時指定 |            |      |      |   |      |
| 津波浸水深 | 0m         |      |      |   |      |

## 施設収支情報(2021年度)

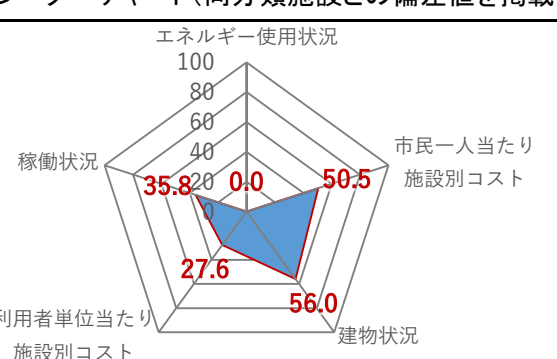
|                |                    |  |
|----------------|--------------------|--|
| ①収入            | 1,158 千円           |  |
| ②支出            | 479 千円             |  |
| ③減価償却費         | 2,117 千円/年         |  |
| ④施設別コスト        | [(②+③)-①] 1,438 千円 |  |
| ⑤市民1人当たり施設別コスト | [④÷高知市人口] 4 円/人    |  |

## 利用状況(2021年度)

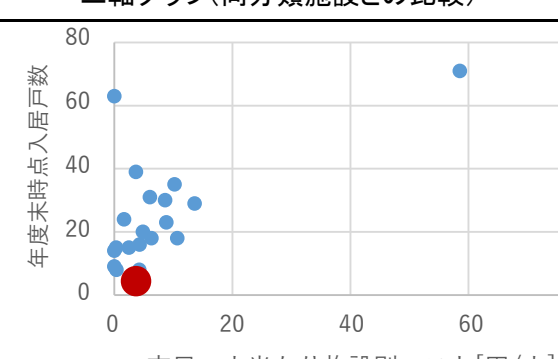
|                 |                   |       |
|-----------------|-------------------|-------|
| ⑥年間利用数          | 年度末時点入居戸数         | 4 戸/年 |
| ⑦利用数単位当たり施設別コスト | [④÷⑥] 359,500 円/戸 |       |

## 総合評価(2021年度)

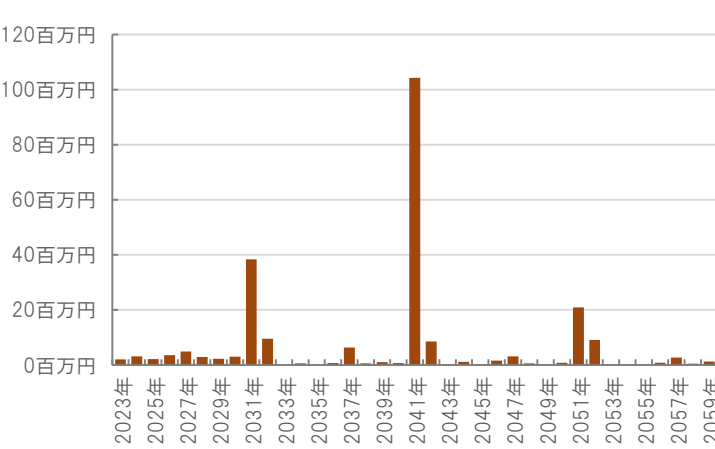
### レーダーチャート(同分類施設との偏差値を掲載)



### 二軸グラフ(同分類施設との比較)



## 維持管理費等試算額



[今後40年間の試算額合計]

|           |                   |
|-----------|-------------------|
| 運用コスト計    | 196,179 千円        |
| 修繕コスト計    | 248,981 千円        |
| <b>合計</b> | <b>445,161 千円</b> |

運用コスト: 法令点検, 定期点検, 日常点検, 清掃, 光熱費, 消耗品費等

修繕コスト: 建築, 電気設備, 機械設備の修繕更新, 長寿命化改修費用


※建物を目標耐用年数(RC80年目, その他は60年)まで維持管理した場合の試算額です。

※建て替え及び解体費用は試算額へは含みません。

# 公共施設カルテ 施設別データ

## 施設基本情報

改良住宅-20

|       |            |      |        |      |   |  |
|-------|------------|------|--------|------|---|--|
| 施設名称  | 通しNo. 474  |      |        |      | 潮江北ノ丸改良住宅   |  |
| 所在地   | 河ノ瀬町225番地1 |      |        | 担当部署 | 住宅政策課   |  |
| 開設時期  | 1991年      | 利用面積 | 1,542㎡ | 施設分類 | 改良住宅  |  |
| 目的機能  | 市営住宅       |      |        |      |  |  |
| 避難時指定 |            |      |        |      |   |  |
| 津波浸水深 | 0m         |      |        |      |   |  |

## 施設収支情報(2021年度)

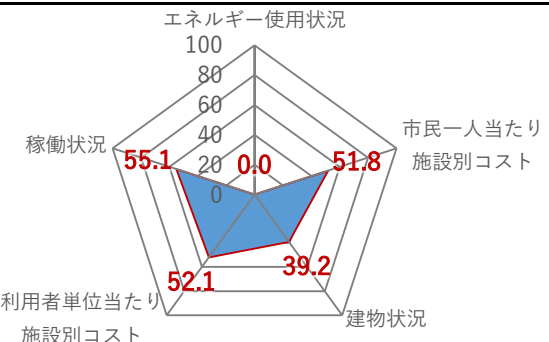
|                |                  |  |
|----------------|------------------|--|
| ①収入            | 6,212 千円         |  |
| ②支出            | 1,341 千円         |  |
| ③減価償却費         | 5,683 千円/年       |  |
| ④施設別コスト        | [(②+③)-①] 812 千円 |  |
| ⑤市民1人当たり施設別コスト | [④÷高知市人口] 3 円/人  |  |

## 利用状況(2021年度)

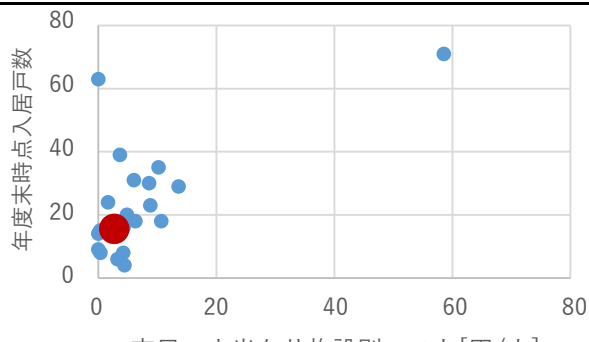
|                 |                  |        |
|-----------------|------------------|--------|
| ⑥年間利用数          | 年度末時点入居戸数        | 15 戸/年 |
| ⑦利用数単位当たり施設別コスト | [④÷⑥] 54,133 円/戸 |        |

## 総合評価(2021年度)

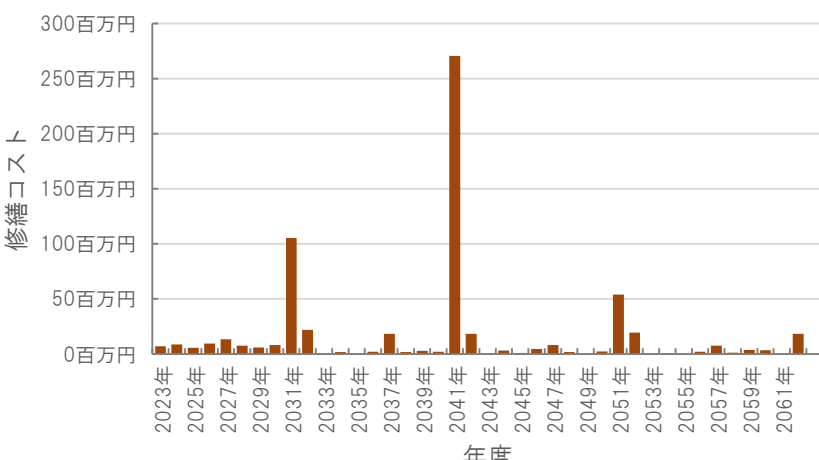
### レーダーチャート(同分類施設との偏差値を掲載)



### 二軸グラフ(同分類施設との比較)



## 維持管理費等試算額



[今後40年間の試算額合計]

|           |                     |
|-----------|---------------------|
| 運用コスト計    | 549,058 千円          |
| 修繕コスト計    | 645,988 千円          |
| <b>合計</b> | <b>1,195,046 千円</b> |

運用コスト: 法令点検, 定期点検, 日常点検, 清掃, 光熱費, 消耗品費等


修繕コスト: 建築, 電気設備, 機械設備の修繕更新, 長寿命化改修費用

※建物を目標耐用年数(RC80年目, その他は60年)まで維持管理した場合の試算額です。

※建て替え及び解体費用は試算額へは含みません。

公共施設カルテ 施設別データ

施設基本情報 改良住宅-21

|       |  |      |         |   |      |
|-------|--|------|---------|---|------|
| 施設名称  | 通しNo. 945 <span style="float: right;">朝倉南横改良住宅(南)</span> |      |         |   |      |
| 所在地   | 朝倉東町32番 他23件   |      | 担当部署    | 住宅政策課   |      |
| 開設時期  | 1975年  | 利用面積 | 10,504㎡ | 施設分類  | 改良住宅 |
| 目的機能  | 市営住宅   |      |         |  |      |
| 避難時指定 |  |      |         |   |      |
| 津波浸水深 | 0m   |      |         |   |      |

施設収支情報(2021年度)


|                |                                |
|----------------|--------------------------------|
| ①収入            | 22,028 千円                      |
| ②支出            | 9,134 千円                       |
| ③減価償却費         | 31,848 千円/年                    |
| ④施設別コスト        | $[(②+③)-①]$ 18,954 千円          |
| ⑤市民1人当たり施設別コスト | $[④ \div \text{高知市人口}]$ 59 円/人 |

利用状況(2021年度)

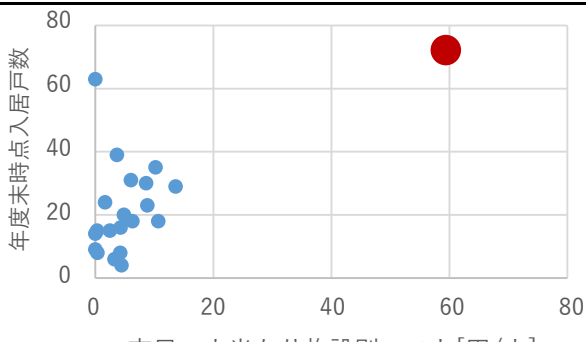
|                 |              |             |
|-----------------|--------------|-------------|
| ⑥年間利用数          | 年度末時点入居戸数    | 71 戸/年      |
| ⑦利用数単位当たり施設別コスト | $[④ \div ⑥]$ | 266,958 円/戸 |

総合評価(2021年度)

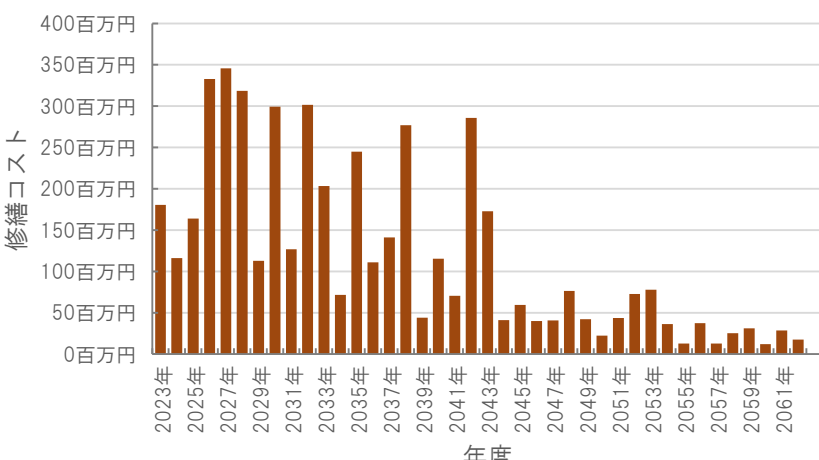
レーダーチャート(同分類施設との偏差値を掲載)



二軸グラフ(同分類施設との比較)



維持管理費等試算額



[今後40年間の試算額合計]

|           |                     |
|-----------|---------------------|
| 運用コスト計    | 3,743,154 千円        |
| 修繕コスト計    | 4,764,583 千円        |
| <b>合計</b> | <b>8,507,736 千円</b> |

運用コスト: 法令点検, 定期点検, 日常点検, 清掃, 光熱費, 消耗品費等


修繕コスト: 建築, 電気設備, 機械設備の修繕更新, 長寿命化改修費用

※建物を目標耐用年数(RC80年目, その他は60年)まで維持管理した場合の試算額です。

※建て替え及び解体費用は試算額へは含みません。

# 公共施設カルテ 施設別データ

## 施設基本情報 駐車場・駐輪場-1

|       |  |      |         |                  |   |
|-------|--|------|---------|------------------|---|
| 施設名称  | 通しNo. 507  |      |         | <b>中央公園地下駐車場</b> |   |
| 所在地   | 帯屋町一丁目11番27号                                       |      |         | 担当部署             | 都市建設総務課   |
| 開設時期  | 1989年  | 利用面積 | 11,092㎡ | 施設分類             | 駐車場・駐輪場   |
| 目的機能  | 中心商業地区での駐車場不足の解消や公園緑地機能と商業機能の一体化の促進のため、地下駐車場を整備する。 |      |         |                  |  |
| 避難時指定 |  |      |         |                  |   |
| 津波浸水深 | 0~1.0m   |      |         |                  |   |

### 施設収支情報(2021年度)

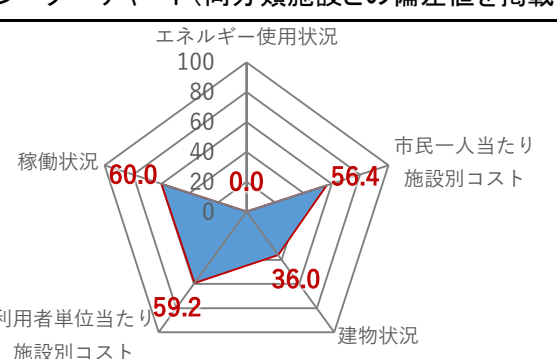
|                |                    |  |
|----------------|--------------------|--|
| ①収入            | 94,672 千円          |  |
| ②支出            | 9,200 千円           |  |
| ③減価償却費         | 93,941 千円/年        |  |
| ④施設別コスト        | [(②+③)-①] 8,469 千円 |  |
| ⑤市民1人当たり施設別コスト | [④÷高知市人口] 26 円/人   |  |

### 利用状況(2021年度)

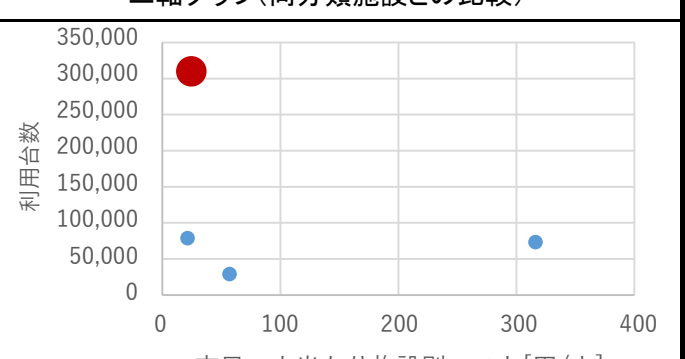
|                 |              |             |
|-----------------|--------------|-------------|
| ⑥年間利用数          | 利用台数         | 304,406 台/年 |
| ⑦利用数単位当たり施設別コスト | [④÷⑥] 28 円/台 |             |

### 総合評価(2021年度)

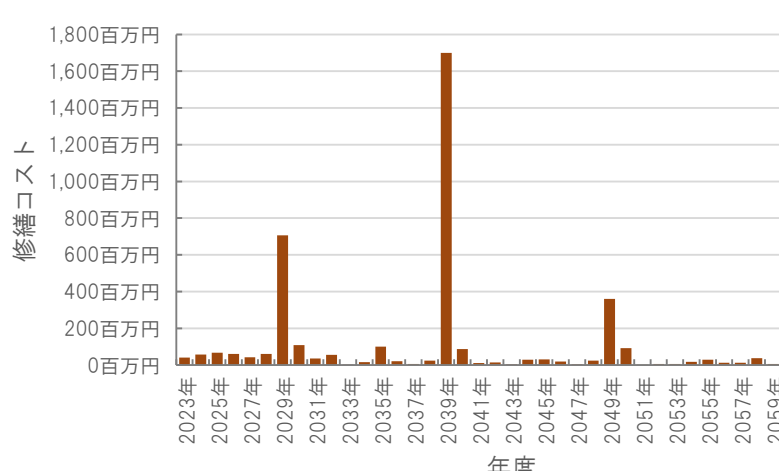
#### レーダーチャート(同分類施設との偏差値を掲載)



#### 二軸グラフ(同分類施設との比較)



### 維持管理費等試算額



#### [今後40年間の試算額合計]

|           |                     |
|-----------|---------------------|
| 運用コスト計    | 3,954,766 千円        |
| 修繕コスト計    | 4,014,062 千円        |
| <b>合計</b> | <b>7,968,828 千円</b> |


運用コスト: 法令点検, 定期点検, 日常点検, 清掃, 光熱費, 消耗品費等  
修繕コスト: 建築, 電気設備, 機械設備の修繕更新, 長寿命化改修費用

※建物を目標耐用年数(RC80年目, その他は60年)まで維持管理した場合の試算額です。  
※建て替え及び解体費用は試算額へは含みません。



# 公共施設カルテ 施設別データ

## 施設基本情報 駐車場・駐輪場-2

|       |  |      |        |   |         |
|-------|--|------|--------|---|---------|
| 施設名称  | 通しNo. 508                                |      |        | <b>県庁前通り地下駐車場</b>   |         |
| 所在地   | 本町五丁目28番1地先                              |      |        | 担当部署  | 都市建設総務課 |
| 開設時期  | 1992年                                    | 利用面積 | 3,964㎡ | 施設分類  | 駐車場・駐輪場 |
| 目的機能  | 行政・業務施設が集中し、観光・商業施設も隣接しているため、地下駐車場を整備する。 |      |        |  |         |
| 避難時指定 |  |      |        |   |         |
| 津波浸水深 | 0~1.0m                                   |      |        |   |         |


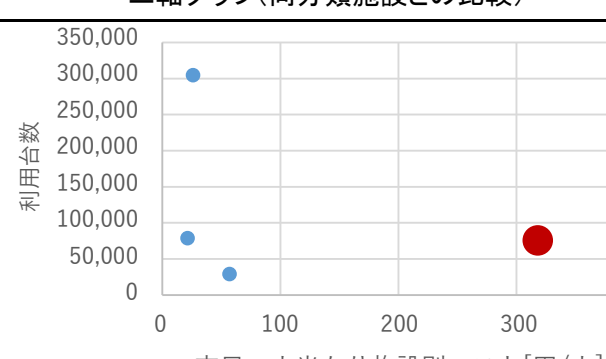
### 施設収支情報(2021年度)

|                |                      |  |
|----------------|----------------------|--|
| ①収入            | 33,473 千円            |  |
| ②支出            | 7,505 千円             |  |
| ③減価償却費         | 128,312 千円/年         |  |
| ④施設別コスト        | [(②+③)-①] 102,344 千円 |  |
| ⑤市民1人当たり施設別コスト | [④÷高知市人口] 316 円/人    |  |

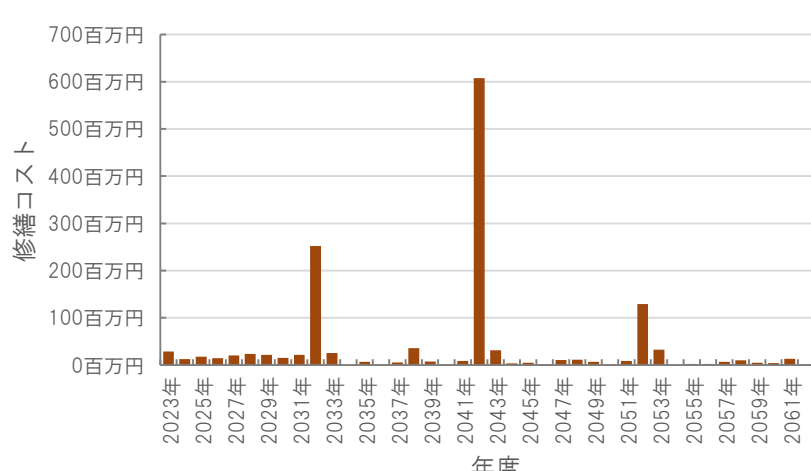
### 利用状況(2021年度)

|                 |       |            |
|-----------------|-------|------------|
| ⑥年間利用数          | 利用台数  | 73,131 台/年 |
| ⑦利用数単位当たり施設別コスト | [④÷⑥] | 1,399 円/台  |

### 総合評価(2021年度)


|  |  |
|--|--|
| <p>レーダーチャート(同分類施設との偏差値を掲載)</p>  | <p>二軸グラフ(同分類施設との比較)</p>  |
|--|--|

### 維持管理費等試算額

|   |   |        |              |        |              |           |                     |
|---|---|--------|--------------|--------|--------------|-----------|---------------------|
|  | <p>[今後40年間の試算額合計]</p> <table border="1"> <tr> <td>運用コスト計</td> <td style="text-align: right;">1,413,313 千円</td> </tr> <tr> <td>修繕コスト計</td> <td style="text-align: right;">1,415,018 千円</td> </tr> <tr> <td><b>合計</b></td> <td style="text-align: right;"><b>2,828,331 千円</b></td> </tr> </table> <p>運用コスト: 法令点検, 定期点検, 日常点検, 清掃, 光熱費, 消耗品費等</p> <p>修繕コスト: 建築, 電気設備, 機械設備の修繕更新, 長寿命化改修費用</p> <p>※建物を目標耐用年数(RC80年目, その他は60年)まで維持管理した場合の試算額です。</p> <p>※建て替え及び解体費用は試算額へは含みません。</p> | 運用コスト計 | 1,413,313 千円 | 修繕コスト計 | 1,415,018 千円 | <b>合計</b> | <b>2,828,331 千円</b> |
| 運用コスト計  | 1,413,313 千円  |        |              |        |              |           |                     |
| 修繕コスト計  | 1,415,018 千円  |        |              |        |              |           |                     |
| <b>合計</b>   | <b>2,828,331 千円</b>   |        |              |        |              |           |                     |

# 公共施設カルテ 施設別データ

## 施設基本情報 駐車場・駐輪場-3

|       |                |      |      |  |         |
|-------|----------------|------|------|--|---------|
| 施設名称  | 通しNo. 509      |      |      | <b>高知市帯屋町公園駐輪場</b>   |         |
| 所在地   | 帯屋町2丁目1番10号    |      | 担当部署 | くらし・交通安全課  |         |
| 開設時期  | 1993年          | 利用面積 | 927㎡ | 施設分類   | 駐車場・駐輪場 |
| 目的機能  | 放置自転車対策のための駐輪場 |      |      |  <p style="text-align: right; font-size: small;">撮影日: 3月 2017 © 2018 Google</p> |         |
| 避難時指定 |                |      |      |  |         |
| 津波浸水深 | 1.0~2.0m       |      |      |  |         |


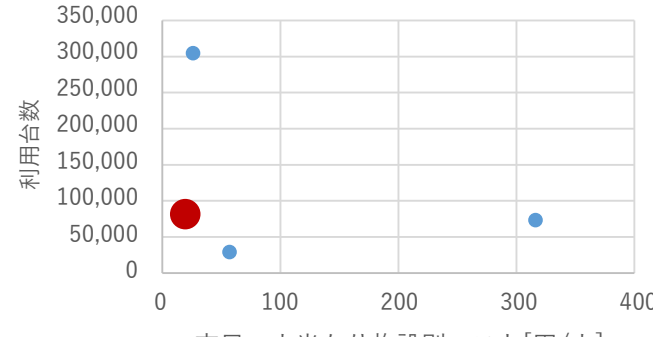
### 施設収支情報(2021年度)

|                |                    |
|----------------|--------------------|
| ①収入            | 0 千円               |
| ②支出            | 917 千円             |
| ③減価償却費         | 6,008 千円/年         |
| ④施設別コスト        | [(②+③)-①] 6,925 千円 |
| ⑤市民1人当たり施設別コスト | [④÷高知市人口] 21 円/人   |

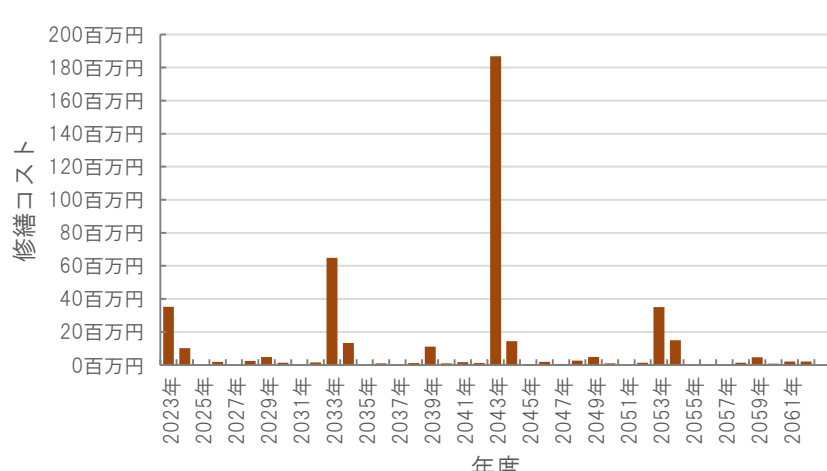
### 利用状況(2021年度)

|                 |       |            |
|-----------------|-------|------------|
| ⑥年間利用数          | 利用台数  | 78,916 台/年 |
| ⑦利用数単位当たり施設別コスト | [④÷⑥] | 88 円/台     |


### 総合評価(2021年度)

|  |  |
|--|--|
| <p>レーダーチャート(同分類施設との偏差値を掲載)</p>  | <p>二軸グラフ(同分類施設との比較)</p>  |
|--|--|

### 維持管理費等試算額

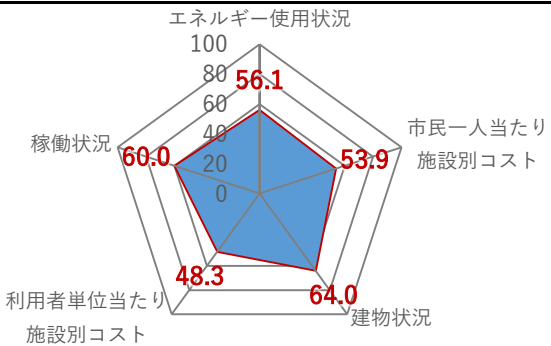
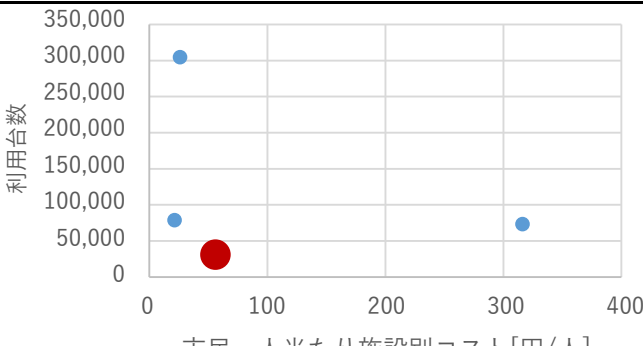
|   |   |        |            |        |            |           |                   |
|---|---|--------|------------|--------|------------|-----------|-------------------|
|  | <p>[今後40年間の試算額合計]</p> <table border="1"> <tr> <td>運用コスト計</td> <td style="text-align: right;">330,466 千円</td> </tr> <tr> <td>修繕コスト計</td> <td style="text-align: right;">430,729 千円</td> </tr> <tr> <td><b>合計</b></td> <td style="text-align: right;"><b>761,195 千円</b></td> </tr> </table> <p>運用コスト: 法令点検, 定期点検, 日常点検, 清掃, 光熱費, 消耗品費等</p> <p>修繕コスト: 建築, 電気設備, 機械設備の修繕更新, 長寿命化改修費用</p> <p>※建物を目標耐用年数(RC80年目, その他は60年)まで維持管理した場合の試算額です。</p> <p>※建て替え及び解体費用は試算額へは含みません。</p> | 運用コスト計 | 330,466 千円 | 修繕コスト計 | 430,729 千円 | <b>合計</b> | <b>761,195 千円</b> |
| 運用コスト計  | 330,466 千円  |        |            |        |            |           |                   |
| 修繕コスト計  | 430,729 千円  |        |            |        |            |           |                   |
| <b>合計</b>   | <b>761,195 千円</b>   |        |            |        |            |           |                   |

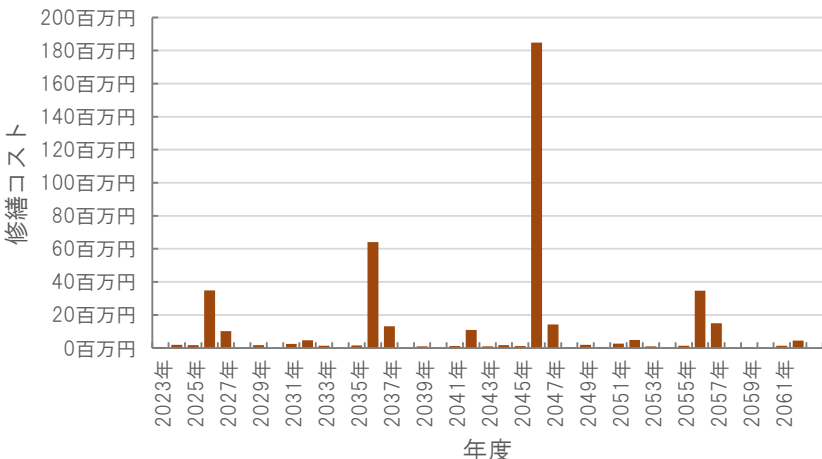
# 公共施設カルテ 施設別データ

| 施設基本情報 |                         |      |      | 駐車場・駐輪場-4   |         |
|--------|-------------------------|------|------|---|---------|
| 施設名称   | 高知市追手前公園駐輪場             |      |      |   |         |
| 所在地    | 通しNo. 510<br>追手筋1丁目4番3号 |      | 担当部署 | くらし・交通安全課   |         |
| 開設時期   | 1996年                   | 利用面積 | 917㎡ | 施設分類  | 駐車場・駐輪場 |
| 目的機能   | 放置自転車対策のための駐輪場          |      |      |  |         |
| 避難時指定  |                         |      |      |   |         |
| 津波浸水深  | 1.0~2.0m                |      |      |   |         |

| 施設収支情報(2021年度) |                                |
|----------------|--------------------------------|
| ①収入            | 0 千円                           |
| ②支出            | 1,944 千円                       |
| ③減価償却費         | 16,482 千円/年                    |
| ④施設別コスト        | $[(②+③)-①]$ 18,426 千円          |
| ⑤市民1人当たり施設別コスト | $[④ \div \text{高知市人口}]$ 57 円/人 |

| 利用状況(2021年度)    |                      |
|-----------------|----------------------|
| ⑥年間利用数          | 利用台数 29,120 台/年      |
| ⑦利用数単位当たり施設別コスト | $[④ \div ⑥]$ 633 円/台 |

| レーダーチャート(同分類施設との偏差値を掲載)   | 二軸グラフ(同分類施設との比較)   |
|---|--|
|  |  |

| 維持管理費等試算額   |  |            |            |        |            |           |                   |
|---|--|------------|------------|--------|------------|-----------|-------------------|
|  | <p>[今後40年間の試算額合計]</p> <table border="1"> <tr> <td>運用コスト計</td> <td>327,051 千円</td> </tr> <tr> <td>修繕コスト計</td> <td>425,593 千円</td> </tr> <tr> <td><b>合計</b></td> <td><b>752,644 千円</b></td> </tr> </table> | 運用コスト計     | 327,051 千円 | 修繕コスト計 | 425,593 千円 | <b>合計</b> | <b>752,644 千円</b> |
|   | 運用コスト計   | 327,051 千円 |            |        |            |           |                   |
| 修繕コスト計  | 425,593 千円   |            |            |        |            |           |                   |
| <b>合計</b>   | <b>752,644 千円</b>  |            |            |        |            |           |                   |
|   | <p>運用コスト: 法令点検, 定期点検, 日常点検, 清掃, 光熱費, 消耗品費等</p> <p>修繕コスト: 建築, 電気設備, 機械設備の修繕更新, 長寿命化改修費用</p> <p>※建物を目標耐用年数(RC80年目, その他は60年)まで維持管理した場合の試算額です。</p> <p>※建て替え及び解体費用は試算額へは含みません。</p>                            |            |            |        |            |           |                   |

公共施設カルテ 施設別データ

施設基本情報 交通施設-1

|       |               |      |     |   |      |
|-------|---------------|------|-----|---|------|
| 施設名称  | 通しNo. 518     |      |     | はりまや橋観光バスターミナル②   |      |
| 所在地   | はりまや町一丁目14-12 |      |     | 担当部署  | みどり課 |
| 開設時期  | 2008年         | 利用面積 | 28㎡ | 施設分類  | 交通施設 |
| 目的機能  | 公衆トイレ         |      |     |  |      |
| 避難時指定 |               |      |     |   |      |
| 津波浸水深 | 1.0~2.0m      |      |     |   |      |

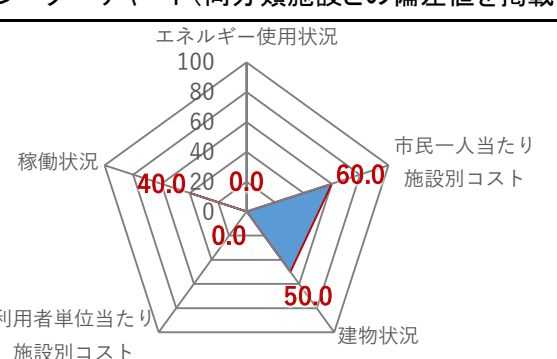
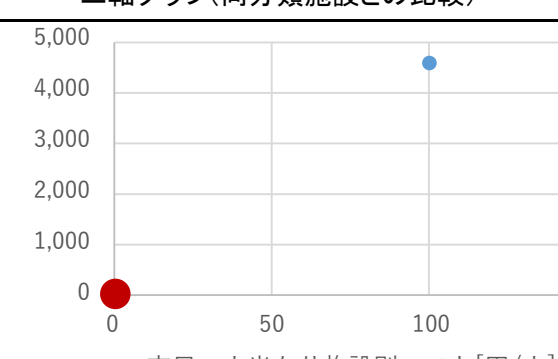
施設収支情報(2021年度)

|                |           |  |  |          |
|----------------|-----------|--|--|----------|
| ①収入            |           |  |  | 0 千円     |
| ②支出            |           |  |  | 0 千円     |
| ③減価償却費         |           |  |  | 225 千円/年 |
| ④施設別コスト        | [(②+③)-①] |  |  | 225 千円   |
| ⑤市民1人当たり施設別コスト | [④÷高知市人口] |  |  | 1 円/人    |

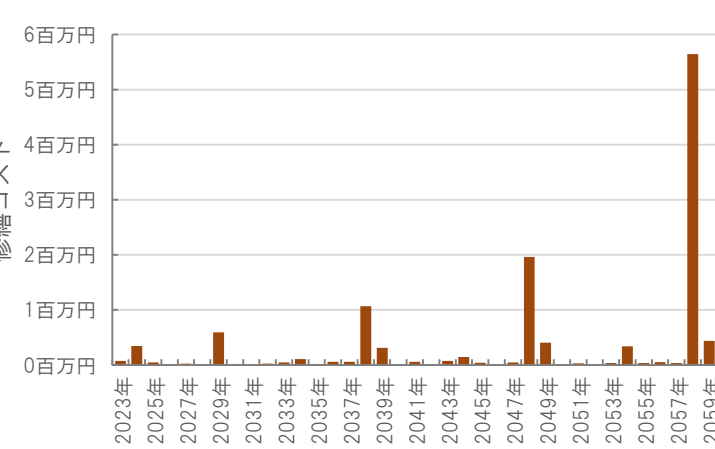
利用状況(2021年度)

|                 |       |  |  |     |
|-----------------|-------|--|--|-----|
| ⑥年間利用数          |       |  |  | -/年 |
| ⑦利用数単位当たり施設別コスト | [④÷⑥] |  |  | 円/- |

総合評価(2021年度)


|  |  |
|--|--|
| <p>レーダーチャート(同分類施設との偏差値を掲載)</p>  | <p>二軸グラフ(同分類施設との比較)</p>  |
|--|--|

維持管理費等試算額

|   |  |        |          |        |           |           |                  |
|---|--|--------|----------|--------|-----------|-----------|------------------|
|  | <p>[今後40年間の試算額合計]</p> <table border="1"> <tr> <td>運用コスト計</td> <td>9,981 千円</td> </tr> <tr> <td>修繕コスト計</td> <td>12,257 千円</td> </tr> <tr> <td><b>合計</b></td> <td><b>22,239 千円</b></td> </tr> </table> <p>運用コスト: 法令点検, 定期点検, 日常点検, 清掃, 光熱費, 消耗品費等</p> <p>修繕コスト: 建築, 電気設備, 機械設備の修繕更新, 長寿命化改修費用</p> <p>※建物を目標耐用年数(RC80年目, その他は60年)まで維持管理した場合の試算額です。</p> <p>※建て替え及び解体費用は試算額へは含みません。</p> | 運用コスト計 | 9,981 千円 | 修繕コスト計 | 12,257 千円 | <b>合計</b> | <b>22,239 千円</b> |
| 運用コスト計  | 9,981 千円   |        |          |        |           |           |                  |
| 修繕コスト計  | 12,257 千円  |        |          |        |           |           |                  |
| <b>合計</b>   | <b>22,239 千円</b>   |        |          |        |           |           |                  |

# 公共施設カルテ 施設別データ

## 施設基本情報 交通施設-2

|       |  |      |      |   |      |
|-------|--|------|------|---|------|
| 施設名称  | はりまや橋観光バスターミナル①  |      |      |   |      |
| 所在地   | 通しNo. 886<br>はりまや町一丁目14-12   |      | 担当部署 | 観光企画課   |      |
| 開設時期  | 2008年  | 利用面積 | 929㎡ | 施設分類  | 交通施設 |
| 目的機能  | 本市中心市街地における道路交通の円滑化を図ることにより市民、観光客等の利便を確保し、もって観光の振興及び中心市街地の活性化に資することを目的とする。 |      |      |  |      |
| 避難時指定 |  |      |      |   |      |
| 津波浸水深 | 1.0~2.0m   |      |      |   |      |

### 施設収支情報(2021年度)

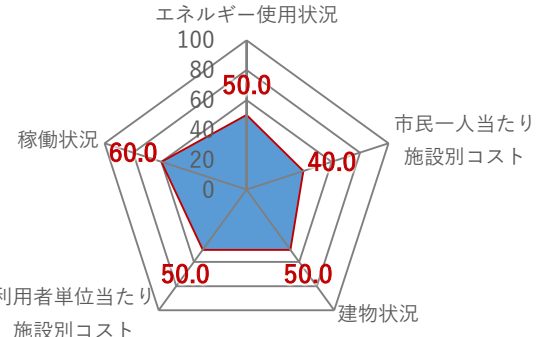
|                |                                 |
|----------------|---------------------------------|
| ①収入            | 69 千円                           |
| ②支出            | 18,047 千円                       |
| ③減価償却費         | 14,429 千円/年                     |
| ④施設別コスト        | $[(②+③)-①]$ 32,407 千円           |
| ⑤市民1人当たり施設別コスト | $[④ \div \text{高知市人口}]$ 100 円/人 |

### 利用状況(2021年度)

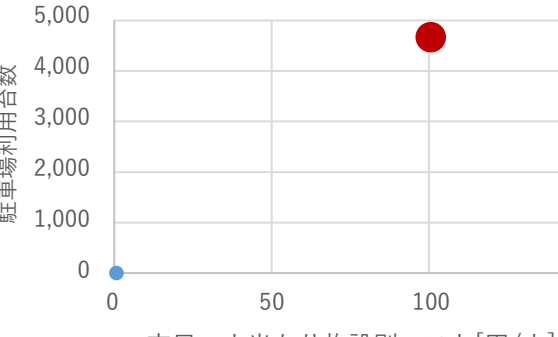
|                 |              |           |
|-----------------|--------------|-----------|
| ⑥年間利用数          | 駐車場利用台数      | 4,590 台/年 |
| ⑦利用数単位当たり施設別コスト | $[④ \div ⑥]$ | 7,060 円/台 |

### 総合評価(2021年度)

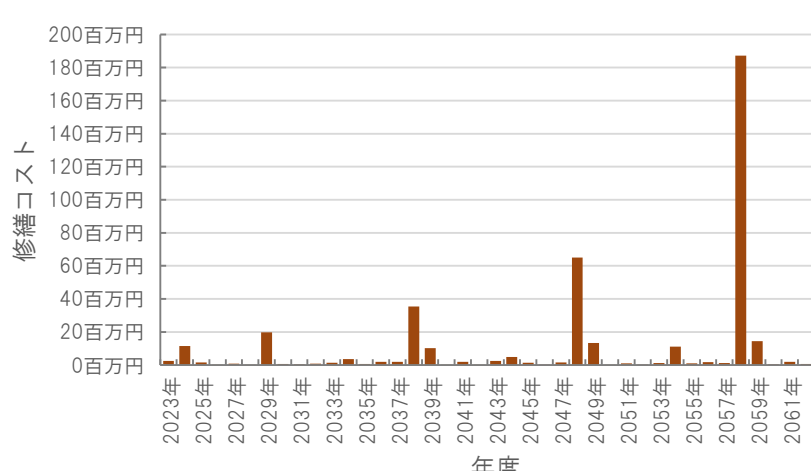
レーダーチャート(同分類施設との偏差値を掲載)



二軸グラフ(同分類施設との比較)



### 維持管理費等試算額



[今後40年間の試算額合計]

|           |                   |
|-----------|-------------------|
| 運用コスト計    | 331,343 千円        |
| 修繕コスト計    | 406,882 千円        |
| <b>合計</b> | <b>738,225 千円</b> |

運用コスト: 法令点検, 定期点検, 日常点検, 清掃, 光熱費, 消耗品費等


修繕コスト: 建築, 電気設備, 機械設備の修繕更新, 長寿命化改修費用

※建物を目標耐用年数(RC80年目, その他は60年)まで維持管理した場合の試算額です。

※建て替え及び解体費用は試算額へは含みません。

# 公共施設カルテ 施設別データ

## 施設基本情報 斎場-1

|       |                    |      |        |   |    |
|-------|--------------------|------|--------|---|----|
| 施設名称  | 通しNo. 502          |      |        | 斎場  |    |
| 所在地   | 幸崎75番地             |      | 担当部署   | 斎場  |    |
| 開設時期  | 1988年              | 利用面積 | 3,246㎡ | 施設分類  | 斎場 |
| 目的機能  | 遺体の火葬・告別式等式場・遺族控え室 |      |        |  |    |
| 避難時指定 |                    |      |        |   |    |
| 津波浸水深 | 0m                 |      |        |   |    |

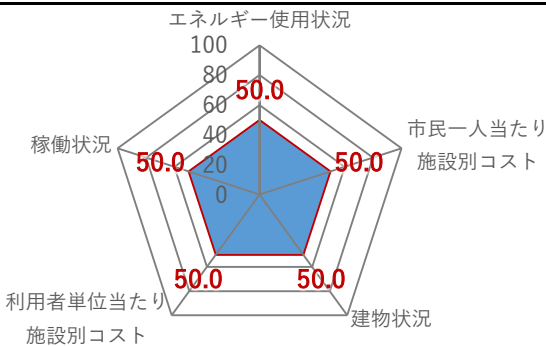
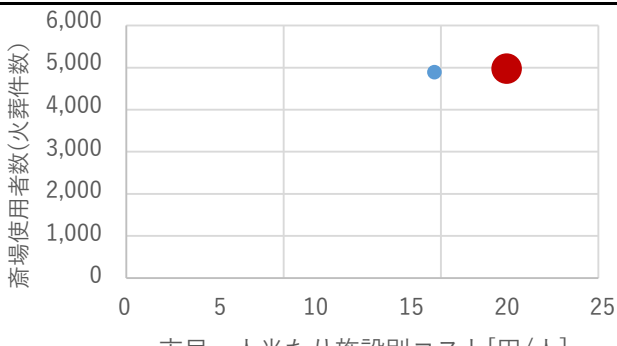
## 施設収支情報(2021年度)

|                |             |  |          |
|----------------|-------------|--|----------|
| ①収入            | 176,712 千円  |  |          |
| ②支出            | 152,972 千円  |  |          |
| ③減価償却費         | 30,075 千円/年 |  |          |
| ④施設別コスト        | [(②+③)-①]   |  | 6,335 千円 |
| ⑤市民1人当たり施設別コスト | [④÷高知市人口]   |  | 20 円/人   |

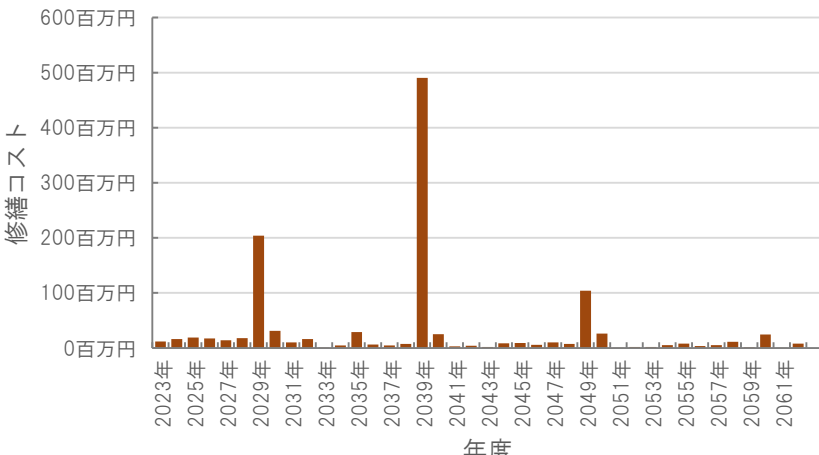
## 利用状況(2021年度)

|                 |              |           |
|-----------------|--------------|-----------|
| ⑥年間利用数          | 斎場使用者数(火葬件数) | 4,890 件/年 |
| ⑦利用数単位当たり施設別コスト | [④÷⑥]        | 1,296 円/件 |

## 総合評価(2021年度)


|  |  |
|--|--|
| <p>レーダーチャート(同分類施設との偏差値を掲載)</p>  | <p>二軸グラフ(同分類施設との比較)</p>  |
|--|--|

## 維持管理費等試算額

|   |  |        |              |        |              |           |                     |
|---|--|--------|--------------|--------|--------------|-----------|---------------------|
|  | <p>[今後40年間の試算額合計]</p> <table border="1"> <tr> <td>運用コスト計</td> <td>1,157,377 千円</td> </tr> <tr> <td>修繕コスト計</td> <td>1,179,276 千円</td> </tr> <tr> <td><b>合計</b></td> <td><b>2,336,654 千円</b></td> </tr> </table> <p>運用コスト: 法令点検, 定期点検, 日常点検, 清掃, 光熱費, 消耗品費等</p> <p>修繕コスト: 建築, 電気設備, 機械設備の修繕更新, 長寿命化改修費用</p> <p>※建物を目標耐用年数(RC80年目, その他は60年)まで維持管理した場合の試算額です。</p> <p>※建て替え及び解体費用は試算額へは含みません。</p> | 運用コスト計 | 1,157,377 千円 | 修繕コスト計 | 1,179,276 千円 | <b>合計</b> | <b>2,336,654 千円</b> |
| 運用コスト計  | 1,157,377 千円   |        |              |        |              |           |                     |
| 修繕コスト計  | 1,179,276 千円   |        |              |        |              |           |                     |
| <b>合計</b>   | <b>2,336,654 千円</b>  |        |              |        |              |           |                     |

# 公共施設カルテ 施設別データ

## 施設基本情報 農林水産施設-1

|       |  |      |        |   |        |
|-------|--|------|--------|---|--------|
| 施設名称  | とさやま土づくりセンター   |      |        |   |        |
| 所在地   | 通しNo. 791<br>土佐山桑尾169番地  |      | 担当部署   | 土佐山地域振興課  |        |
| 開設時期  | 1992年  | 利用面積 | 1,503㎡ | 施設分類  | 農林水産施設 |
| 目的機能  | 農畜産物の排泄物や残渣を活用し、良質な堆肥の生産を行い営農者に提供することにより、資源循環型農業の振興を図るとともに、農業や化学肥料の使用を抑えた環境に配慮した農業の推進及び農地の保全活動を支援する。高知市内で発生する牛糞・馬糞・鶏糞、生ゴミ、ユズ・四方竹残渣、竹粉等を原料として、自然界の浄化システムを応用した「BMW技術」により生成した生物活性水を活用し、良質堆肥の生産を行い、営農者へ提供する土佐山地域の農業振興の中核施設である。 |      |        |  |        |
| 避難時指定 |  |      |        |   |        |
| 津波浸水深 | 0m   |      |        |   |        |

## 施設収支情報(2021年度)

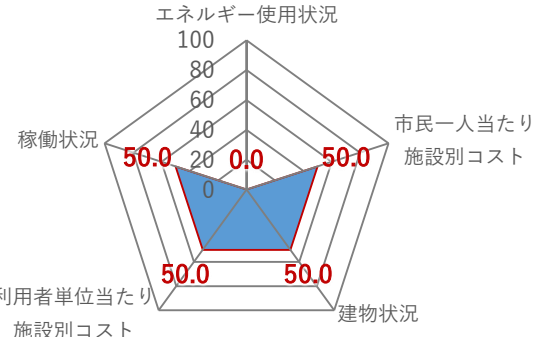
|                |                                |
|----------------|--------------------------------|
| ①収入            | 12,201 千円                      |
| ②支出            | 15,572 千円                      |
| ③減価償却費         | 10,028 千円/年                    |
| ④施設別コスト        | $[(②+③)-①]$ 13,399 千円          |
| ⑤市民1人当たり施設別コスト | $[④ \div \text{高知市人口}]$ 41 円/人 |

## 利用状況(2021年度)

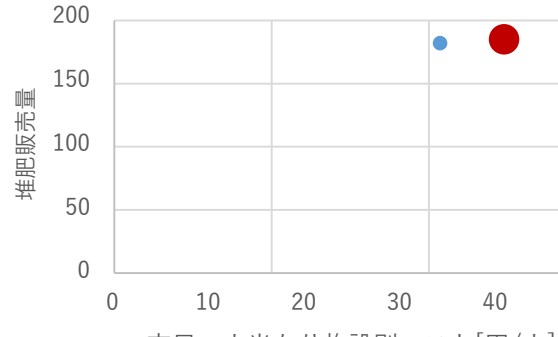
|                 |              |             |
|-----------------|--------------|-------------|
| ⑥年間利用数          | 堆肥販売量        | 182 トン/年    |
| ⑦利用数単位当たり施設別コスト | $[④ \div ⑥]$ | 73,621 円/トン |

## 総合評価(2021年度)

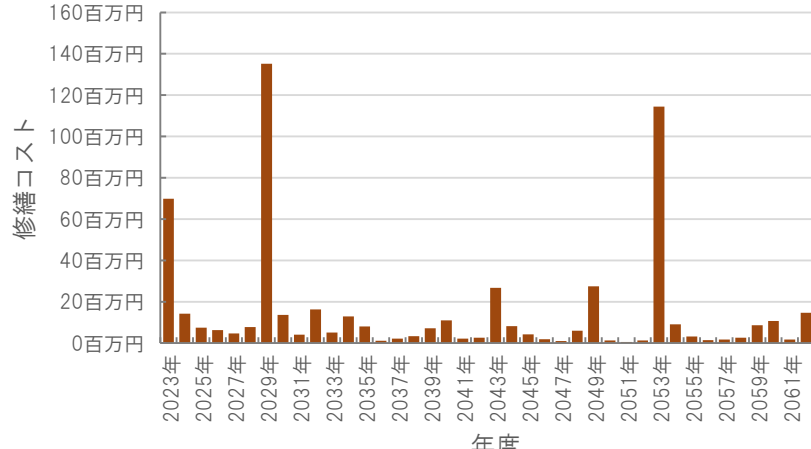
### レーダーチャート(同分類施設との偏差値を掲載)



### 二軸グラフ(同分類施設との比較)



## 維持管理費等試算額




### [今後40年間の試算額合計]

|           |                     |
|-----------|---------------------|
| 運用コスト計    | 527,624 千円          |
| 修繕コスト計    | 580,750 千円          |
| <b>合計</b> | <b>1,108,374 千円</b> |

運用コスト: 法令点検, 定期点検, 日常点検, 清掃, 光熱費, 消耗品費等  
 修繕コスト: 建築, 電気設備, 機械設備の修繕更新, 長寿命化改修費用

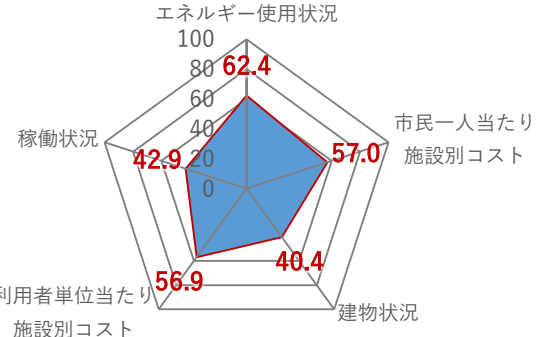
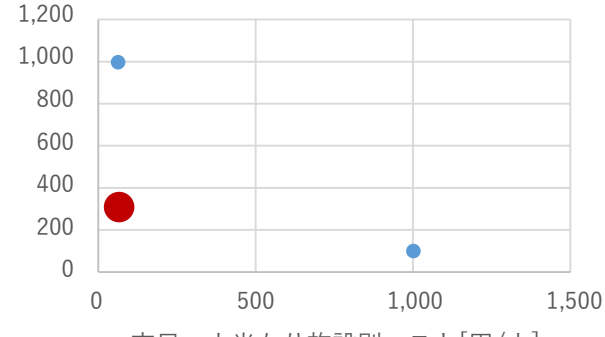
※建物を目標耐用年数(RC80年目, その他は60年)まで維持管理した場合の試算額です。  
 ※建て替え及び解体費用は試算額へは含みません。

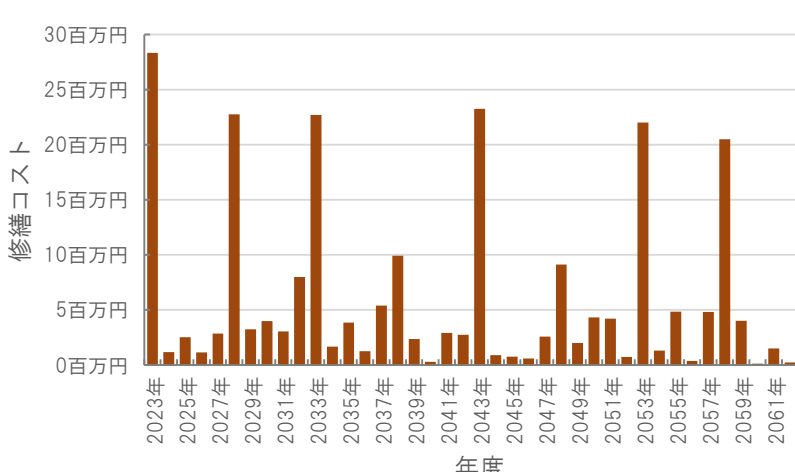
公共施設カルテ 施設別データ

| 施設基本情報 |             |         |        | その他-1   |
|--------|-------------|---------|--------|---|
| 施設名称   | 旧高知市立御豊瀬小学校 |         |        |   |
| 所在地    | 通しNo. 37    | 長浜209番地 | 担当部署   | 管財課   |
| 開設時期   | 1982年       | 利用面積    | 1,843㎡ | 施設分類  |
| 目的機能   | 閉校後の施設      |         |        |  |
| 避難時指定  | 指定緊急避難場所    |         |        |   |
| 津波浸水深  | 1.0~2.0m    |         |        |   |

| 施設収支情報(2021年度) |                                |
|----------------|--------------------------------|
| ①収入            | 0 千円                           |
| ②支出            | 11,729 千円                      |
| ③減価償却費         | 11,609 千円/年                    |
| ④施設別コスト        | $[(②+③)-①]$ 23,338 千円          |
| ⑤市民1人当たり施設別コスト | $[④ \div \text{高知市人口}]$ 72 円/人 |

| 利用状況(2021年度)    |                         |
|-----------------|-------------------------|
| ⑥年間利用数          | 300 -/年                 |
| ⑦利用数単位当たり施設別コスト | $[④ \div ⑥]$ 77,793 円/- |


| 総合評価(2021年度)   |  |
|--|--|
| <p>レーダーチャート(同分類施設との偏差値を掲載)</p>  | <p>二軸グラフ(同分類施設との比較)</p>  |

| 維持管理費等試算額   |  |        |            |        |            |           |                   |
|---|--|--------|------------|--------|------------|-----------|-------------------|
|  | <p>[今後40年間の試算額合計]</p> <table border="1"> <tr> <td>運用コスト計</td> <td>673,059 千円</td> </tr> <tr> <td>修繕コスト計</td> <td>238,428 千円</td> </tr> <tr> <td><b>合計</b></td> <td><b>911,488 千円</b></td> </tr> </table> <p>運用コスト: 法令点検, 定期点検, 日常点検, 清掃, 光熱費, 消耗品費等</p> <p>修繕コスト: 建築, 電気設備, 機械設備の修繕更新, 長寿命化改修費用</p> <p>※建物を目標耐用年数(RC80年目, その他は60年)まで維持管理した場合の試算額です。</p> <p>※建て替え及び解体費用は試算額へは含みません。</p> | 運用コスト計 | 673,059 千円 | 修繕コスト計 | 238,428 千円 | <b>合計</b> | <b>911,488 千円</b> |
| 運用コスト計  | 673,059 千円   |        |            |        |            |           |                   |
| 修繕コスト計  | 238,428 千円   |        |            |        |            |           |                   |
| <b>合計</b>   | <b>911,488 千円</b>  |        |            |        |            |           |                   |



# 公共施設カルテ 施設別データ

## 施設基本情報 その他-2

|       |  |      |        |   |
|-------|--|------|--------|---|
| 施設名称  | 高知市勤労者交流館  |      |        |   |
| 所在地   | 通しNo. 519<br>丸池町1番1-14号  | 担当部署 | 産業政策課  |   |
| 開設時期  | 1985年  | 利用面積 | 1,435㎡ | 施設分類  |
| 目的機能  | 中小企業に雇用される勤労者等の勤労意欲及び技能の向上並びに文化・教養や福祉の充実に関する事業を実施するとともに、勤労者の趣味や学習・交流の場として施設の貸し出しを行なっている。 |      |        |  |
| 避難時指定 |  |      |        |   |
| 津波浸水深 | 2.0~3.0m   |      |        |   |

## 施設収支情報(2021年度)

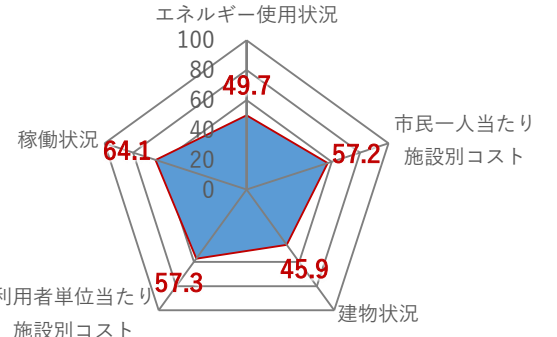
|                |                                |
|----------------|--------------------------------|
| ①収入            | 323 千円                         |
| ②支出            | 11,325 千円                      |
| ③減価償却費         | 9,332 千円/年                     |
| ④施設別コスト        | $[(②+③)-①]$ 20,334 千円          |
| ⑤市民1人当たり施設別コスト | $[④ \div \text{高知市人口}]$ 63 円/人 |

## 利用状況(2021年度)

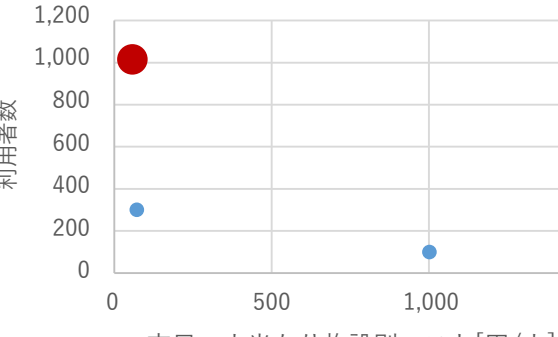
|                 |              |            |
|-----------------|--------------|------------|
| ⑥年間利用数          | 利用者数         | 997 人/年    |
| ⑦利用数単位当たり施設別コスト | $[④ \div ⑥]$ | 20,395 円/人 |

## 総合評価(2021年度)

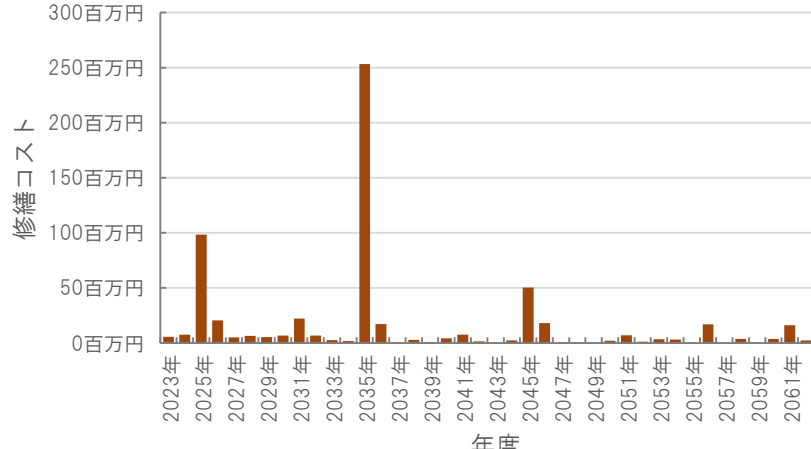
### レーダーチャート(同分類施設との偏差値を掲載)



### 二軸グラフ(同分類施設との比較)



## 維持管理費等試算額



### [今後40年間の試算額合計]


|           |                     |
|-----------|---------------------|
| 運用コスト計    | 511,696 千円          |
| 修繕コスト計    | 611,203 千円          |
| <b>合計</b> | <b>1,122,899 千円</b> |

運用コスト: 法令点検, 定期点検, 日常点検, 清掃, 光熱費, 消耗品費等  
修繕コスト: 建築, 電気設備, 機械設備の修繕更新, 長寿命化改修費用

※建物を目標耐用年数(RC80年目, その他は60年)まで維持管理した場合の試算額です。  
※建て替え及び解体費用は試算額へは含みません。

# 公共施設カルテ 施設別データ

## 施設基本情報 その他-3

|       |                   |      |         |   |     |
|-------|-------------------|------|---------|---|-----|
| 施設名称  | 通しNo. 520         |      |         | <b>中央卸売市場</b>   |     |
| 所在地   | 弘化台12番12号         |      | 担当部署    | 市場課   |     |
| 開設時期  | 1930年             | 利用面積 | 41,359㎡ | 施設分類  | その他 |
| 目的機能  | 生鮮食品等の卸売りをするための市場 |      |         |  |     |
| 避難時指定 | 指定緊急避難場所 指定避難所    |      |         |   |     |
| 津波浸水深 | 2.0~3.0m          |      |         |   |     |


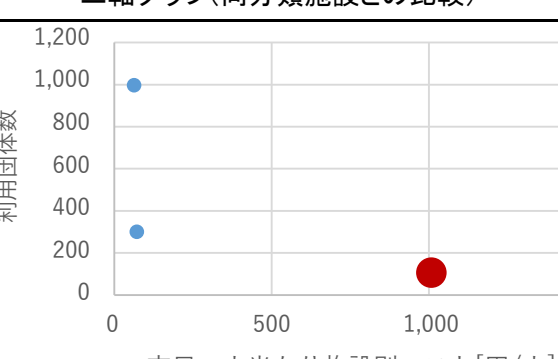
## 施設収支情報(2021年度)

|                |                      |  |
|----------------|----------------------|--|
| ①収入            | 576,752 千円           |  |
| ②支出            | 666,218 千円           |  |
| ③減価償却費         | 234,574 千円/年         |  |
| ④施設別コスト        | [(②+③)-①] 324,040 千円 |  |
| ⑤市民1人当たり施設別コスト | [④÷高知市人口] 1,002 円/人  |  |

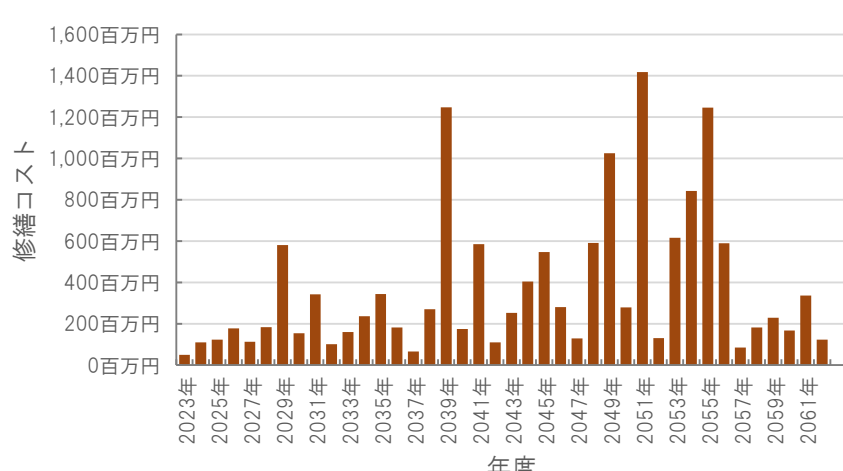
## 利用状況(2021年度)

|                 |                     |         |
|-----------------|---------------------|---------|
| ⑥年間利用数          | 利用団体数               | 100 件/年 |
| ⑦利用数単位当たり施設別コスト | [④÷⑥] 3,240,400 円/件 |         |

## 総合評価(2021年度)

|  |  |
|--|--|
| <p>レーダーチャート(同分類施設との偏差値を掲載)</p>  | <p>二軸グラフ(同分類施設との比較)</p>  |
|--|--|

## 維持管理費等試算額

|  |   |        |               |        |               |           |                      |
|--|---|--------|---------------|--------|---------------|-----------|----------------------|
|  | <p>[今後40年間の試算額合計]</p> <table border="1"> <tr> <td>運用コスト計</td> <td>14,745,278 千円</td> </tr> <tr> <td>修繕コスト計</td> <td>14,774,159 千円</td> </tr> <tr> <td><b>合計</b></td> <td><b>29,519,437 千円</b></td> </tr> </table> <p>運用コスト: 法令点検, 定期点検, 日常点検, 清掃, 光熱費, 消耗品費等</p> <p>修繕コスト: 建築, 電気設備, 機械設備の修繕更新, 長寿命化改修費用</p> <p>※建物を目標耐用年数(RC80年目, その他は60年)まで維持管理した場合の試算額です。</p> <p>※建て替え及び解体費用は試算額へは含みません。</p> | 運用コスト計 | 14,745,278 千円 | 修繕コスト計 | 14,774,159 千円 | <b>合計</b> | <b>29,519,437 千円</b> |
| 運用コスト計   | 14,745,278 千円   |        |               |        |               |           |                      |
| 修繕コスト計   | 14,774,159 千円   |        |               |        |               |           |                      |
| <b>合計</b>  | <b>29,519,437 千円</b>  |        |               |        |               |           |                      |

# 公共施設カルテ 施設別データ

施設基本情報 ふれあいセンター—4

|       |   |      |             |
|-------|---|------|-------------|
| 施設名称  | 通しNo. 184 高知市鴨田ふれあいセンター(西部健康福祉センター)       |      |             |
| 所在地   | 鴨部860-1                                   | 担当部署 | 地域コミュニティ推進課 |
| 開設時期  | 2006年                                     | 利用面積 | 670㎡        |
| 施設分類  | ふれあいセンター                                  |      |             |
| 目的機能  | 図書館機能,コミュニティ活動の拠点機能,生涯学習活動の拠点機能,地域防災の拠点機能 |      |             |
| 避難時指定 |   |      |             |
| 津波浸水深 | 0m  |      |             |



## 施設収支情報(2021年度)

|                |                                |
|----------------|--------------------------------|
| ①収入            | 637 千円                         |
| ②支出            | 7,057 千円                       |
| ③減価償却費         | 3,444 千円/年                     |
| ④施設別コスト        | $[(②+③)-①]$ 9,864 千円           |
| ⑤市民1人当たり施設別コスト | $[④ \div \text{高知市人口}]$ 30 円/人 |

## 利用状況(2021年度)

|                 |              |           |
|-----------------|--------------|-----------|
| ⑥年間利用数          | 貸室利用件数       | 995 件/年   |
| ⑦利用数単位当たり施設別コスト | $[④ \div ⑥]$ | 9,914 円/件 |

## 総合評価(2021年度) ※建物状況は別途施設へ計上

### レーダーチャート(同分類施設との偏差値を掲載)

| 項目             | 偏差値  |
|----------------|------|
| エネルギー使用状況      | 0.0  |
| 市民一人当たり施設別コスト  | 64.5 |
| 建物状況           | 0.0  |
| 利用者単位当たり施設別コスト | 65.4 |
| 稼働状況           | 54.0 |

### 二軸グラフ(同分類施設との比較)

| 市民一人当たり施設別コスト [円/人] | 貸室利用件数 |
|---------------------|--------|
| ~20                 | ~1000  |
| ~40                 | ~400   |
| ~50                 | ~500   |
| ~60                 | ~700   |
| ~70                 | ~1000  |
| ~80                 | ~2000  |
| ~80                 | ~2800  |
| ~100                | ~600   |
| ~110                | ~1200  |

## 維持管理費等試算額 ※別途複合主施設へ計上

Y-axis: 修繕コスト (0 to 100 million yen)  
X-axis: 年度 (2023 to 2061)

### [今後40年間の試算額合計]


|        |      |
|--------|------|
| 運用コスト計 | 0 千円 |
| 修繕コスト計 | 0 千円 |
| 合計     | 0 千円 |

運用コスト: 法令点検, 定期点検, 日常点検, 清掃, 光熱費, 消耗品費等  
修繕コスト: 建築, 電気設備, 機械設備の修繕更新, 長寿命化改修費用

※建物を目標耐用年数(RC80年目, その他は60年)まで維持管理した場合の試算額です。  
※建て替え及び解体費用は試算額へは含みません。

# 公共施設カルテ 施設別データ

## 施設基本情報 福祉拠点施設-2

|       |   |      |        |                |  |
|-------|---|------|--------|----------------|--|
| 施設名称  | 通しNo. 313 高知市西部地域子育て支援センター(西部健康福祉センター)  |      |        |                |  |
| 所在地   | 鴨部860-1   | 担当部署 | 子ども育成課 |                |  |
| 開設時期  | 2006年   | 利用面積 | 847㎡   |                |  |
| 施設分類  | 福祉拠点施設  |      |        |                |  |
| 目的機能  |  |      |        |                |  |
| 避難時指定 |   |      |        | 指定緊急避難場所 指定避難所 |  |
| 津波浸水深 |   |      |        |                |  |

## 施設収支情報(2021年度)

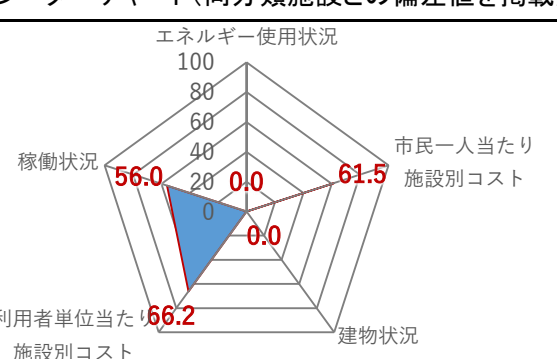
|                |                                |
|----------------|--------------------------------|
| ①収入            | 5,741 千円                       |
| ②支出            | 8,613 千円                       |
| ③減価償却費         | 4,470 千円/年                     |
| ④施設別コスト        | $[(②+③)-①]$ 7,342 千円           |
| ⑤市民1人当たり施設別コスト | $[④ \div \text{高知市人口}]$ 23 円/人 |

## 利用状況(2021年度)

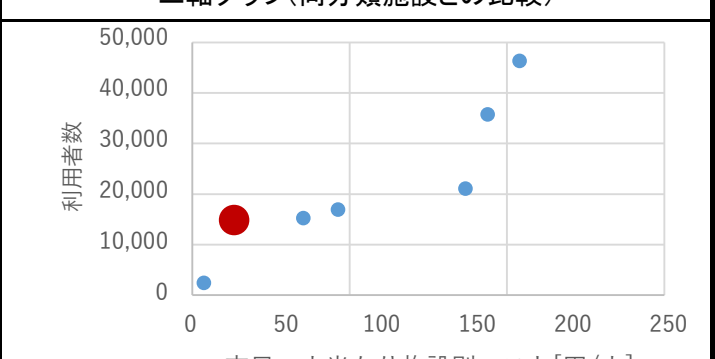
|                 |              |            |
|-----------------|--------------|------------|
| ⑥年間利用数          | 利用者数         | 14,423 人/年 |
| ⑦利用数単位当たり施設別コスト | $[④ \div ⑥]$ | 509 円/人    |

## 総合評価(2021年度) ※建物状況は別途施設へ計上

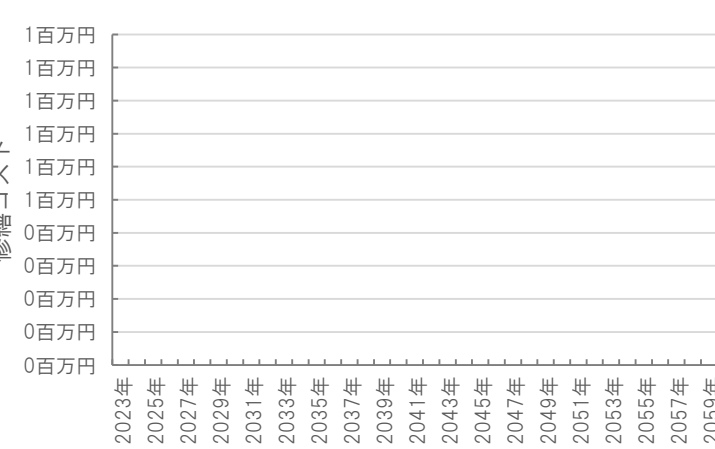
### レーダーチャート(同分類施設との偏差値を掲載)



### 二軸グラフ(同分類施設との比較)



## 維持管理費等試算額 ※別途複合主施設へ計上



### [今後40年間の試算額合計]

|        |      |
|--------|------|
| 運用コスト計 | 0 千円 |
| 修繕コスト計 | 0 千円 |
| 合計     | 0 千円 |

運用コスト: 法令点検, 定期点検, 日常点検, 清掃, 光熱費, 消耗品費等


修繕コスト: 建築, 電気設備, 機械設備の修繕更新, 長寿命化改修費用

※建物を目標耐用年数(RC80年目, その他は60年)まで維持管理した場合の試算額です。

※建て替え及び解体費用は試算額へは含みません。

# 公共施設カルテ 施設別データ

## 施設基本情報 福祉拠点施設-3

|      |  |      |   |        |
|------|--|------|---|--------|
| 施設名称 | 通しNo. 314 高知市西部高齢者いきいきセンター(西部健康福祉センター) |      |   |        |
| 所在地  | 鴨部860-1                                | 担当部署 | 高齢者支援課  |        |
| 開設時期 | 2006年                                  | 利用面積 | 839㎡  |        |
| 目的機能 | 市民の健康の増進                               |      |  |        |
|      | 避難時指定                                  |      |   | 福祉拠点施設 |
|      | 津波浸水深                                  |      |   | 0[m]   |

### 施設収支情報(2021年度)

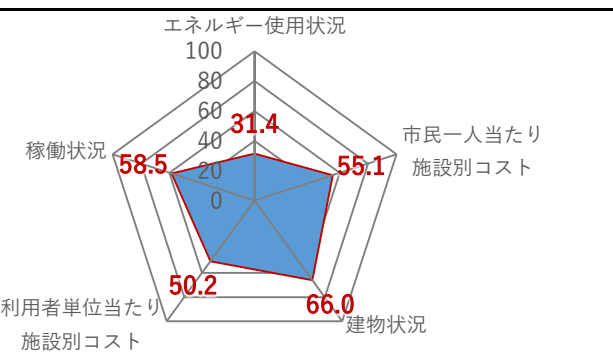
|                |                                |
|----------------|--------------------------------|
| ①収入            | 34 千円                          |
| ②支出            | 18,573 千円                      |
| ③減価償却費         | 4,317 千円/年                     |
| ④施設別コスト        | $[(②+③)-①]$ 22,856 千円          |
| ⑤市民1人当たり施設別コスト | $[④ \div \text{高知市人口}]$ 71 円/人 |

### 利用状況(2021年度)

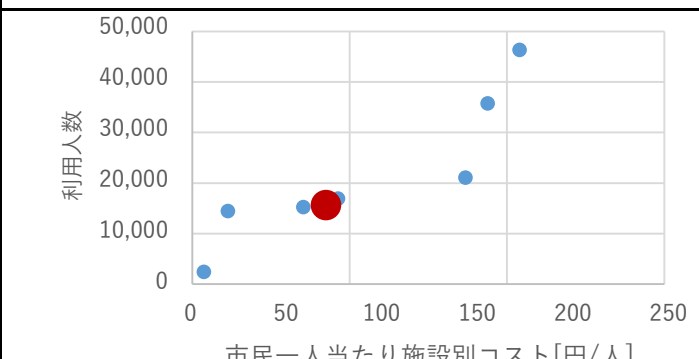
|                 |              |            |
|-----------------|--------------|------------|
| ⑥年間利用数          | 利用人数         | 15,223 人/年 |
| ⑦利用数単位当たり施設別コスト | $[④ \div ⑥]$ | 1,501 円/人  |

### 総合評価(2021年度)

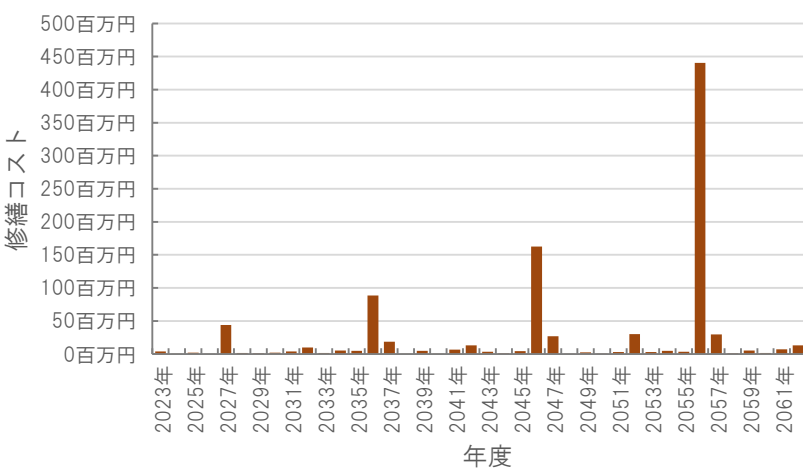
#### レーダーチャート(同分類施設との偏差値を掲載)



#### 二軸グラフ(同分類施設との比較)



### 維持管理費等試算額



[今後40年間の試算額合計]

|           |                     |
|-----------|---------------------|
| 運用コスト計    | 890,397 千円          |
| 修繕コスト計    | 957,773 千円          |
| <b>合計</b> | <b>1,848,169 千円</b> |

運用コスト: 法令点検, 定期点検, 日常点検, 清掃, 光熱費, 消耗品費等


修繕コスト: 建築, 電気設備, 機械設備の修繕更新, 長寿命化改修費用

※建物を目標耐用年数(RC80年目, その他は60年)まで維持管理した場合の試算額です。

※建て替え及び解体費用は試算額へは含みません。

公共施設カルテ 施設別データ

施設基本情報 公民館-1

|       |                     |      |        |   |
|-------|---------------------|------|--------|---|
| 施設名称  | 高知市立中央公民館(高知市文化プラザ) |      |        |   |
| 所在地   | 通しNo. 153<br>九反田2-1 |      | 担当部署   | 文化振興課   |
| 開設時期  | 2001年               | 利用面積 | 5,189㎡ | 施設分類  |
| 目的機能  | 公民館                 |      |        |  |
| 避難時指定 | 緊急避難場所              |      |        |   |
| 津波浸水深 | 1.0~2.0m            |      |        |   |

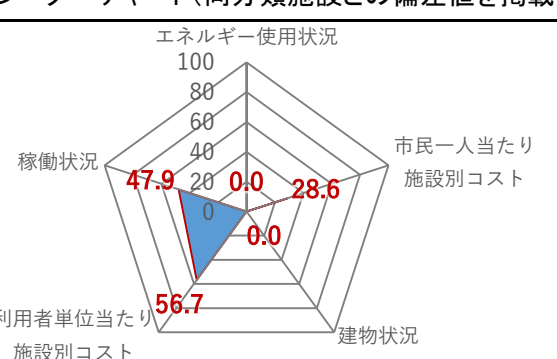
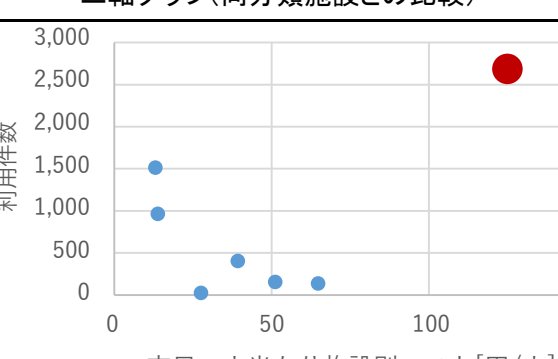
施設収支情報(2021年度)

|                |                                 |
|----------------|---------------------------------|
| ①収入            | 8,282 千円                        |
| ②支出            | 48,220 千円                       |
| ③減価償却費         | 324 千円/年                        |
| ④施設別コスト        | $[(②+③)-①]$ 40,262 千円           |
| ⑤市民1人当たり施設別コスト | $[④ \div \text{高知市人口}]$ 124 円/人 |

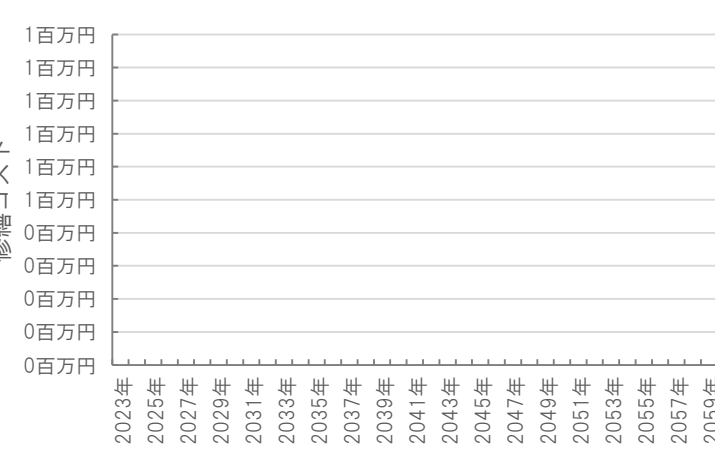
利用状況(2021年度)

|                 |              |            |
|-----------------|--------------|------------|
| ⑥年間利用数          | 利用件数         | 2,638 件/年  |
| ⑦利用数単位当たり施設別コスト | $[④ \div ⑥]$ | 15,262 円/件 |

総合評価(2021年度) ※建物状況は別途施設へ計上


|  |  |
|--|--|
| <p>レーダーチャート(同分類施設との偏差値を掲載)</p>  | <p>二軸グラフ(同分類施設との比較)</p>  |
|--|--|

維持管理費等試算額 ※別途複合主施設へ計上

|   |  |        |      |        |      |    |      |
|---|--|--------|------|--------|------|----|------|
| <p>100万円<br/>100万円<br/>100万円<br/>100万円<br/>100万円<br/>100万円<br/>0百万円<br/>0百万円<br/>0百万円<br/>0百万円<br/>0百万円</p>  <p>年度</p> | <p>[今後40年間の試算額合計]</p> <table border="1"> <tr> <td>運用コスト計</td> <td>0 千円</td> </tr> <tr> <td>修繕コスト計</td> <td>0 千円</td> </tr> <tr> <td>合計</td> <td>0 千円</td> </tr> </table> <p>運用コスト: 法令点検, 定期点検, 日常点検, 清掃, 光熱費, 消耗品費等</p> <p>修繕コスト: 建築, 電気設備, 機械設備の修繕更新, 長寿命化改修費用</p> <p>※建物を目標耐用年数(RC80年目, その他は60年)まで維持管理した場合の試算額です。</p> <p>※建て替え及び解体費用は試算額へは含みません。</p> | 運用コスト計 | 0 千円 | 修繕コスト計 | 0 千円 | 合計 | 0 千円 |
| 運用コスト計  | 0 千円   |        |      |        |      |    |      |
| 修繕コスト計  | 0 千円   |        |      |        |      |    |      |
| 合計  | 0 千円   |        |      |        |      |    |      |

# 公共施設カルテ 施設別データ

## 施設基本情報 文化センター・文化会館-4

|       |   |      |         |   |             |
|-------|---|------|---------|---|-------------|
| 施設名称  | 通しNo. 273   |      |         | <b>高知市文化プラザ</b>   |             |
| 所在地   | 九反田2-1  |      | 担当部署    | 文化振興課   |             |
| 開設時期  | 2001年   | 利用面積 | 35,889㎡ | 施設分類  | 文化センター・文化会館 |
| 目的機能  | 市民文化の継承と豊かで個性ある文化の創造を目指し、市民による文化・芸術活動及び生涯にわたる学習活動の展開並びに市民文化の振興に資すること。 |      |         |  |             |
| 避難時指定 | 指定緊急避難場所 指定避難所  |      |         |   |             |
| 津波浸水深 | 1.0~2.0m  |      |         |   |             |


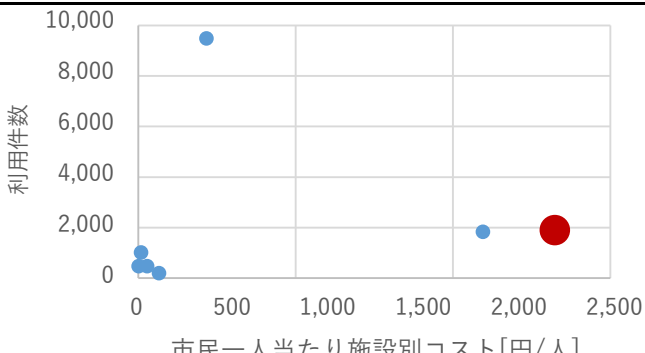
## 施設収支情報(2021年度)

|                |                      |  |
|----------------|----------------------|--|
| ①収入            | 0 千円                 |  |
| ②支出            | 210,910 千円           |  |
| ③減価償却費         | 497,745 千円/年         |  |
| ④施設別コスト        | [(②+③)-①] 708,655 千円 |  |
| ⑤市民1人当たり施設別コスト | [④÷高知市人口] 2,190 円/人  |  |

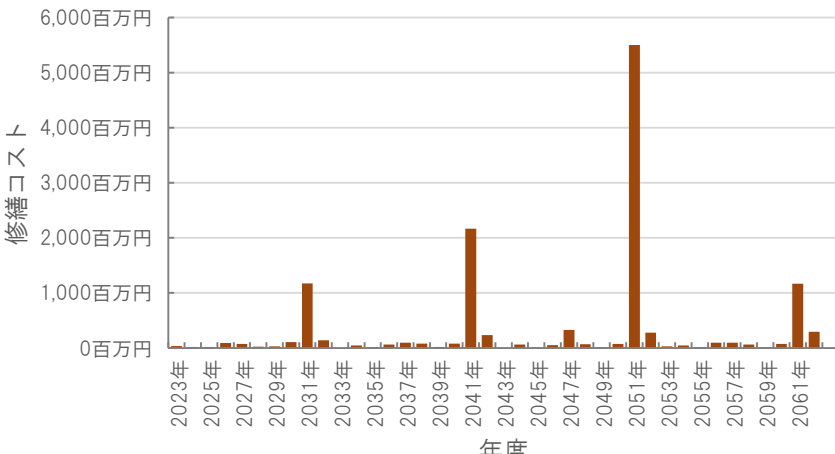
## 利用状況(2021年度)

|                 |                   |           |
|-----------------|-------------------|-----------|
| ⑥年間利用数          | 利用件数              | 1,825 件/年 |
| ⑦利用数単位当たり施設別コスト | [④÷⑥] 388,304 円/件 |           |

## 総合評価(2021年度)


|  |  |
|--|--|
| <p>レーダーチャート(同分類施設との偏差値を掲載)</p>  | <p>二軸グラフ(同分類施設との比較)</p>  |
|--|--|

## 維持管理費等試算額

|   |  |        |               |        |               |           |                      |
|---|--|--------|---------------|--------|---------------|-----------|----------------------|
|  | <p>[今後40年間の試算額合計]</p> <table border="1"> <tr> <td>運用コスト計</td> <td style="text-align: right;">12,795,028 千円</td> </tr> <tr> <td>修繕コスト計</td> <td style="text-align: right;">12,815,398 千円</td> </tr> <tr> <td><b>合計</b></td> <td style="text-align: right;"><b>25,610,426 千円</b></td> </tr> </table> <p>運用コスト: 法令点検, 定期点検, 日常点検, 清掃, 光熱費, 消耗品費等</p> <p>修繕コスト: 建築, 電気設備, 機械設備の修繕更新, 長寿命化改修費用</p> <p>※建物を目標耐用年数(RC80年目, その他は60年)まで維持管理した場合の試算額です。</p> <p>※建て替え及び解体費用は試算額へは含みません。</p> | 運用コスト計 | 12,795,028 千円 | 修繕コスト計 | 12,815,398 千円 | <b>合計</b> | <b>25,610,426 千円</b> |
| 運用コスト計  | 12,795,028 千円  |        |               |        |               |           |                      |
| 修繕コスト計  | 12,815,398 千円  |        |               |        |               |           |                      |
| <b>合計</b>   | <b>25,610,426 千円</b>   |        |               |        |               |           |                      |

公共施設カルテ 施設別データ

施設基本情報 その他文化施設-1

|       |                               |      |        |   |         |
|-------|-------------------------------|------|--------|---|---------|
| 施設名称  | 横山隆一記念まんが館(高知市文化プラザ)          |      |        |   |         |
| 所在地   | 通しNo. 275<br>九反田2-1           |      | 担当部署   | 文化振興課   |         |
| 開設時期  | 2001年                         | 利用面積 | 1,879㎡ | 施設分類  | その他文化施設 |
| 目的機能  | 大ホール, 小ホール, 練習室, 会議室, 和室等の貸室。 |      |        |  |         |
| 避難時指定 |                               |      |        |   |         |
| 津波浸水深 | 1.0~2.0m                      |      |        |   |         |

施設収支情報(2021年度)

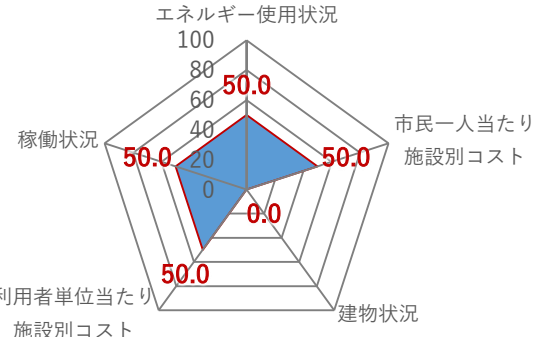
|                  |                         |           |
|------------------|-------------------------|-----------|
| ①収入              |                         | 389 千円    |
| ②支出              |                         | 39,765 千円 |
| ③減価償却費 (別途施設へ計上) |                         | 0 千円/年    |
| ④施設別コスト          | $[(②+③)-①]$             | 39,376 千円 |
| ⑤市民1人当たり施設別コスト   | $[④ \div \text{高知市人口}]$ | 122 円/人   |

利用状況(2021年度)

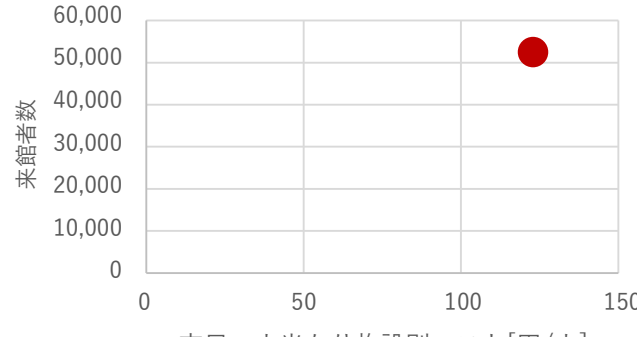
|                 |              |            |
|-----------------|--------------|------------|
| ⑥年間利用数          | 来館者数         | 51,601 人/年 |
| ⑦利用数単位当たり施設別コスト | $[④ \div ⑥]$ | 763 円/人    |

総合評価(2021年度) ※建物状況は別途施設へ計上

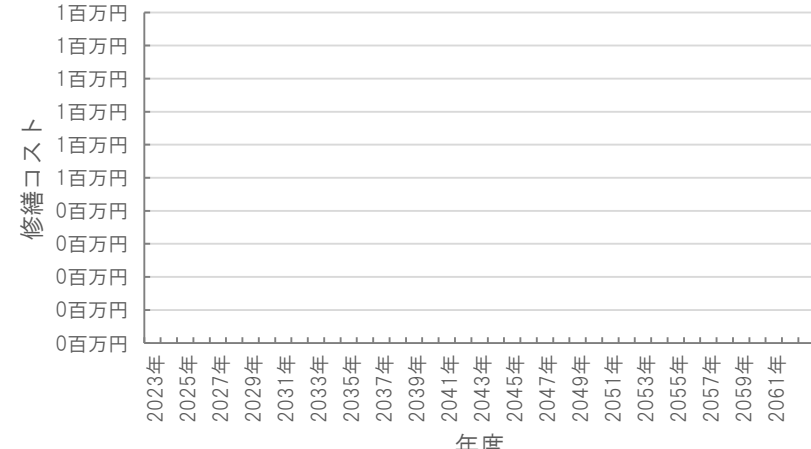
レーダーチャート(同分類施設との偏差値を掲載)



二軸グラフ(同分類施設との比較)



維持管理費等試算額 ※別途複合主施設へ計上



[今後40年間の試算額合計]

|           |             |
|-----------|-------------|
| 運用コスト計    | 0 千円        |
| 修繕コスト計    | 0 千円        |
| <b>合計</b> | <b>0 千円</b> |

運用コスト: 法令点検, 定期点検, 日常点検, 清掃, 光熱費, 消耗品費等

修繕コスト: 建築, 電気設備, 機械設備の修繕更新, 長寿命化改修費用


※建物を目標耐用年数(RC80年目, その他は60年)まで維持管理した場合の試算額です。

※建て替え及び解体費用は試算額へは含みません。



公共施設カルテ 施設別データ

施設基本情報 公民館-2

|       |                       |      |      |   |     |
|-------|-----------------------|------|------|---|-----|
| 施設名称  | 高知市鏡公民館(鏡文化ステーションRIO) |      |      |   |     |
| 所在地   | 通しNo. 154 鏡大利1番地      |      | 担当部署 | 文化振興課   |     |
| 開設時期  | 1995年                 | 利用面積 | 350㎡ | 施設分類  | 公民館 |
| 目的機能  | 公民館                   |      |      |  |     |
| 避難時指定 |                       |      |      |   |     |
| 津波浸水深 | 0m                    |      |      |   |     |

施設収支情報(2021年度)

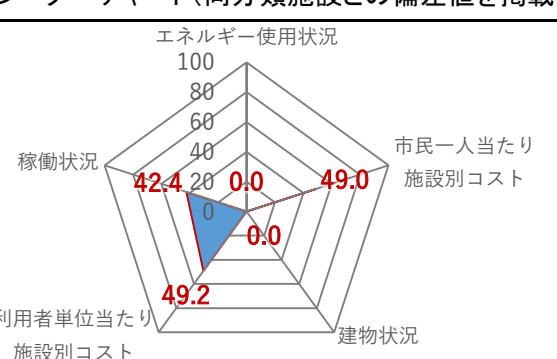
|                |                                |
|----------------|--------------------------------|
| ①収入            | 35 千円                          |
| ②支出            | 10,073 千円                      |
| ③減価償却費         | 6,531 千円/年                     |
| ④施設別コスト        | $[(②+③)-①]$ 16,569 千円          |
| ⑤市民1人当たり施設別コスト | $[④ \div \text{高知市人口}]$ 51 円/人 |

利用状況(2021年度)

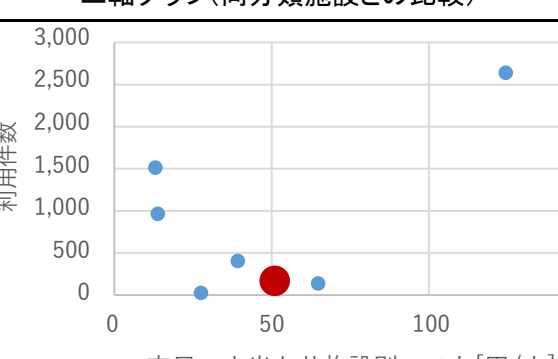
|                 |              |             |
|-----------------|--------------|-------------|
| ⑥年間利用数          | 利用件数         | 154 件/年     |
| ⑦利用数単位当たり施設別コスト | $[④ \div ⑥]$ | 107,591 円/件 |

総合評価(2021年度) ※建物状況は別途施設へ計上

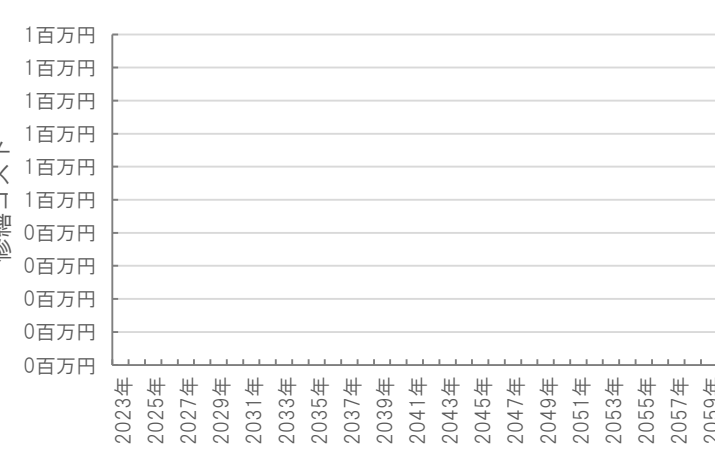
レーダーチャート(同分類施設との偏差値を掲載)



二軸グラフ(同分類施設との比較)



維持管理費等試算額 ※別途複合主施設へ計上



[今後40年間の試算額合計]

|        |      |
|--------|------|
| 運用コスト計 | 0 千円 |
| 修繕コスト計 | 0 千円 |
| 合計     | 0 千円 |

運用コスト: 法令点検, 定期点検, 日常点検, 清掃, 光熱費, 消耗品費等

修繕コスト: 建築, 電気設備, 機械設備の修繕更新, 長寿命化改修費用

※建物を目標耐用年数(RC80年目, その他は60年)まで維持管理した場合の試算額です。

※建て替え及び解体費用は試算額へは含みません。

公共施設カルテ 施設別データ

施設基本情報 博物館-3

|       |  |      |       |
|-------|--|------|-------|
| 施設名称  | 通しNo. 885 <b>ギャラリー白雲(鏡文化ステーションRIO)</b>                               |      |       |
| 所在地   | 鏡大利1番地   | 担当部署 | 文化振興課 |
| 開設時期  | 1995年  | 利用面積 | 316㎡  |
| 施設分類  | 博物館  |      |       |
| 目的機能  | 書家川崎白雲の功績をたたえ、同氏の書道作品その他資料等(以下「資料等」という。)を収集して展示することにより、社会教育の振興に資するため |      |       |
| 避難時指定 |  |      |       |
| 津波浸水深 | 0m   |      |       |



施設収支情報(2021年度)

|                |                                |
|----------------|--------------------------------|
| ①収入            | 5 千円                           |
| ②支出            | 4,541 千円                       |
| ③減価償却費         | 4,525 千円/年                     |
| ④施設別コスト        | $[(②+③)-①]$ 9,061 千円           |
| ⑤市民1人当たり施設別コスト | $[④ \div \text{高知市人口}]$ 28 円/人 |

利用状況(2021年度)

|                 |              |            |
|-----------------|--------------|------------|
| ⑥年間利用数          | 観覧者数         | 287 人/年    |
| ⑦利用数単位当たり施設別コスト | $[④ \div ⑥]$ | 31,571 円/人 |

総合評価(2021年度) ※建物状況は別途施設へ計上

レーダーチャート(同分類施設との偏差値を掲載)

二軸グラフ(同分類施設との比較)

維持管理費等試算額 ※別途複合主施設へ計上

[今後40年間の試算額合計]

|        |      |
|--------|------|
| 運用コスト計 | 0 千円 |
| 修繕コスト計 | 0 千円 |
| 合計     | 0 千円 |

運用コスト: 法令点検, 定期点検, 日常点検, 清掃, 光熱費, 消耗品費等


修繕コスト: 建築, 電気設備, 機械設備の修繕更新, 長寿命化改修費用

※建物を目標耐用年数(RC80年目, その他は60年)まで維持管理した場合の試算額です。

※建て替え及び解体費用は試算額へは含みません。

# 公共施設カルテ 施設別データ

## 施設基本情報 その他社会教育系施設-1

|       |   |      |      |   |            |
|-------|---|------|------|---|------------|
| 施設名称  | 通しNo. 309                                 |      |      | <b>高知市鏡文化ステーションRIO</b>  |            |
| 所在地   | 鏡大利1番地                                    |      | 担当部署 | 鏡地域振興課  |            |
| 開設時期  | 1995年                                     | 利用面積 | 817㎡ | 施設分類  | その他社会教育系施設 |
| 目的機能  | 中山間地域における社会教育及び市民文化の振興並びに健康の増進, 福祉の向上を図る。 |      |      |  |            |
| 避難時指定 |   |      |      |   |            |
| 津波浸水深 | 0m  |      |      |   |            |

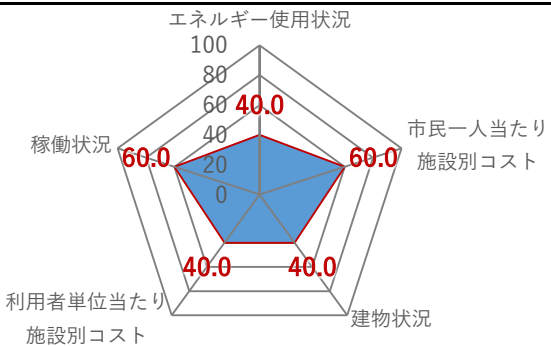
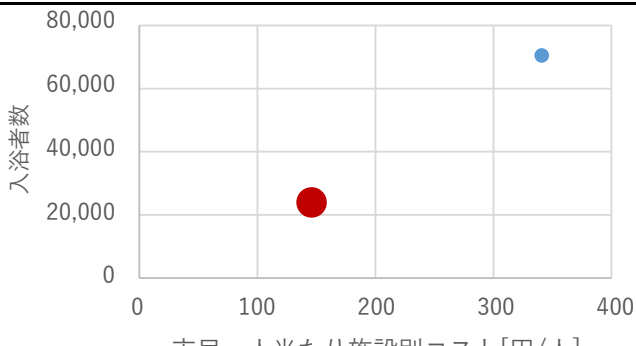
### 施設収支情報(2021年度)

|                |                     |  |
|----------------|---------------------|--|
| ①収入            | 261 千円              |  |
| ②支出            | 11,883 千円           |  |
| ③減価償却費         | 35,483 千円/年         |  |
| ④施設別コスト        | [(②+③)-①] 47,105 千円 |  |
| ⑤市民1人当たり施設別コスト | [④÷高知市人口] 146 円/人   |  |

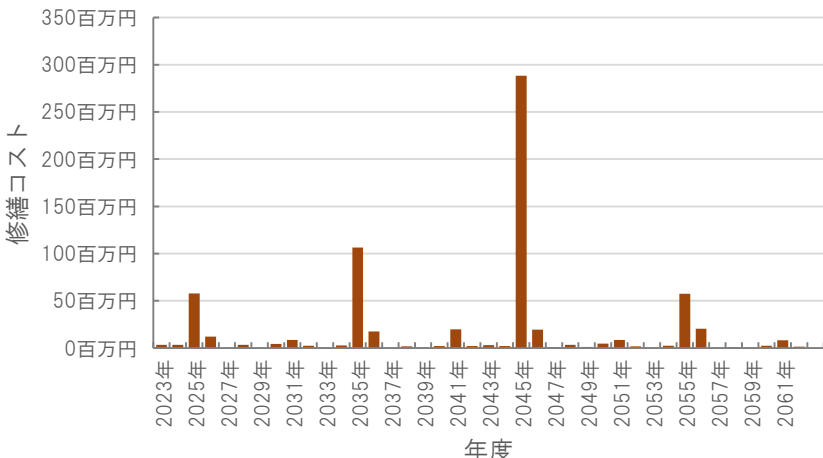
### 利用状況(2021年度)

|                 |                 |            |
|-----------------|-----------------|------------|
| ⑥年間利用数          | 入浴者数            | 23,290 人/年 |
| ⑦利用数単位当たり施設別コスト | [④÷⑥] 2,023 円/人 |            |

### 総合評価(2021年度)


|  |  |
|--|--|
| <p>レーダーチャート(同分類施設との偏差値を掲載)</p>  | <p>二軸グラフ(同分類施設との比較)</p>  |
|--|--|

### 維持管理費等試算額

|   |   |        |            |        |            |           |                     |
|---|---|--------|------------|--------|------------|-----------|---------------------|
|  | <p>[今後40年間の試算額合計]</p> <table border="1"> <tr> <td>運用コスト計</td> <td style="text-align: right;">582,789 千円</td> </tr> <tr> <td>修繕コスト計</td> <td style="text-align: right;">676,769 千円</td> </tr> <tr> <td><b>合計</b></td> <td style="text-align: right;"><b>1,259,559 千円</b></td> </tr> </table> <p>運用コスト: 法令点検, 定期点検, 日常点検, 清掃, 光熱費, 消耗品費等</p> <p>修繕コスト: 建築, 電気設備, 機械設備の修繕更新, 長寿命化改修費用</p> <p>※建物を目標耐用年数(RC80年目, その他は60年)まで維持管理した場合の試算額です。</p> <p>※建て替え及び解体費用は試算額へは含みません。</p> | 運用コスト計 | 582,789 千円 | 修繕コスト計 | 676,769 千円 | <b>合計</b> | <b>1,259,559 千円</b> |
| 運用コスト計  | 582,789 千円  |        |            |        |            |           |                     |
| 修繕コスト計  | 676,769 千円  |        |            |        |            |           |                     |
| <b>合計</b>   | <b>1,259,559 千円</b>   |        |            |        |            |           |                     |

# 公共施設カルテ 施設別データ

## 施設基本情報 文化センター・文化会館-1

|       |                       |      |        |   |             |
|-------|-----------------------|------|--------|---|-------------|
| 施設名称  | 高知市立旭文化センター(木村会館)     |      |        |   |             |
| 所在地   | 通しNo. 270<br>旭町三丁目121 |      | 担当部署   | 文化振興課   |             |
| 開設時期  | 1979年                 | 利用面積 | 1,402㎡ | 施設分類  | 文化センター・文化会館 |
| 目的機能  | 文化センター                |      |        |  |             |
| 避難時指定 | 指定緊急避難場所 指定避難所        |      |        |   |             |
| 津波浸水深 | 0m                    |      |        |   |             |

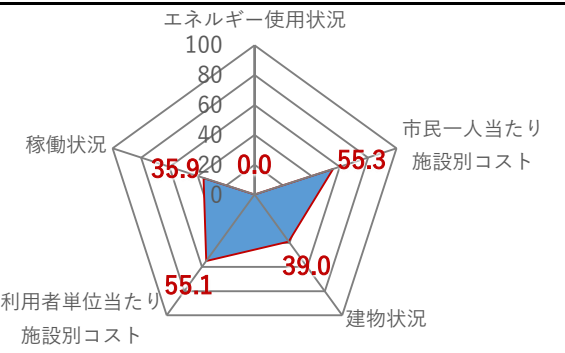
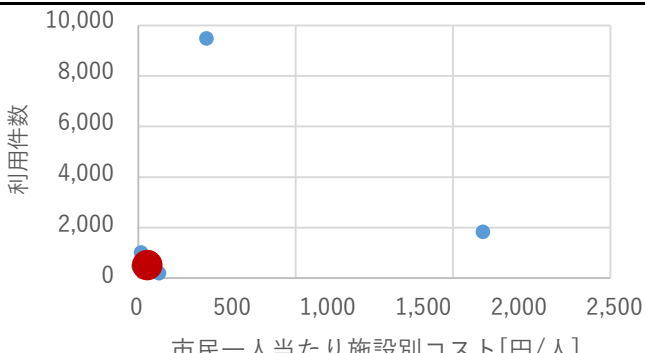
## 施設収支情報(2021年度)

|                |                                |
|----------------|--------------------------------|
| ①収入            | 544 千円                         |
| ②支出            | 2,579 千円                       |
| ③減価償却費         | 16,320 千円/年                    |
| ④施設別コスト        | $[(②+③)-①]$ 18,355 千円          |
| ⑤市民1人当たり施設別コスト | $[④ \div \text{高知市人口}]$ 57 円/人 |

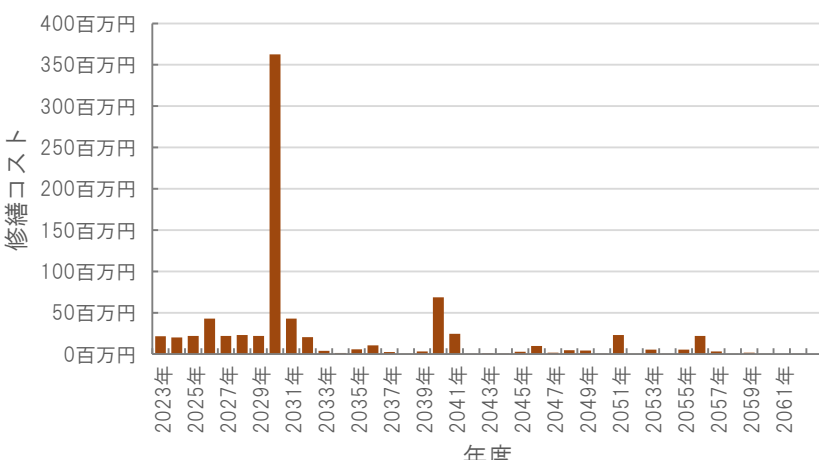
## 利用状況(2021年度)

|                 |              |            |
|-----------------|--------------|------------|
| ⑥年間利用数          | 利用件数         | 464 件/年    |
| ⑦利用数単位当たり施設別コスト | $[④ \div ⑥]$ | 39,558 円/件 |


## 総合評価(2021年度)

|  |  |
|--|--|
| <p>レーダーチャート(同分類施設との偏差値を掲載)</p>  | <p>二軸グラフ(同分類施設との比較)</p>  |
|--|--|

## 維持管理費等試算額

|   |  |        |            |        |            |           |                     |
|---|--|--------|------------|--------|------------|-----------|---------------------|
|  | <p>[今後40年間の試算額合計]</p> <table border="1"> <tr> <td>運用コスト計</td> <td>693,927 千円</td> </tr> <tr> <td>修繕コスト計</td> <td>805,304 千円</td> </tr> <tr> <td><b>合計</b></td> <td><b>1,499,231 千円</b></td> </tr> </table> <p>運用コスト: 法令点検, 定期点検, 日常点検, 清掃, 光熱費, 消耗品費等</p> <p>修繕コスト: 建築, 電気設備, 機械設備の修繕更新, 長寿命化改修費用</p> <p>※建物を目標耐用年数(RC80年目, その他は60年)まで維持管理した場合の試算額です。</p> <p>※建て替え及び解体費用は試算額へは含みません。</p> | 運用コスト計 | 693,927 千円 | 修繕コスト計 | 805,304 千円 | <b>合計</b> | <b>1,499,231 千円</b> |
| 運用コスト計  | 693,927 千円   |        |            |        |            |           |                     |
| 修繕コスト計  | 805,304 千円   |        |            |        |            |           |                     |
| <b>合計</b>   | <b>1,499,231 千円</b>  |        |            |        |            |           |                     |

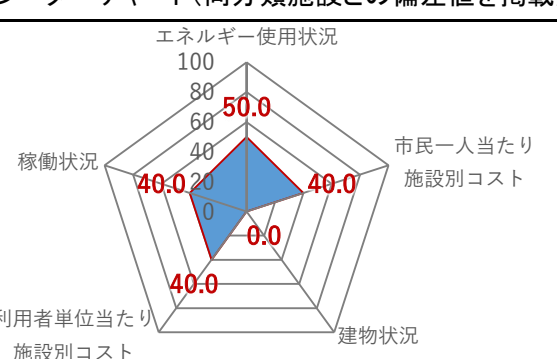
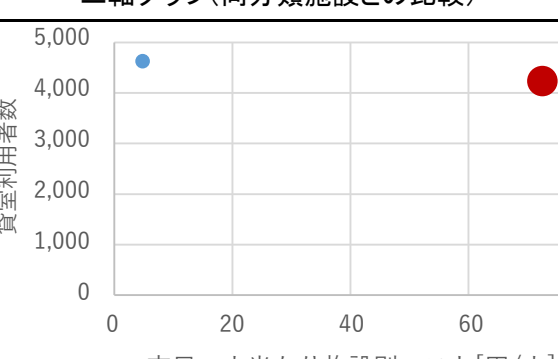
# 公共施設カルテ 施設別データ

| 施設基本情報 |  |      |      | 老人福祉センター—2  |
|--------|--|------|------|---|
| 施設名称   | 高知市旭老人福祉センター(木村会館)                         |      |      |   |
| 所在地    | 通しNo. 339<br>旭町三丁目121                      |      | 担当部署 | 高齢者支援課  |
| 開設時期   | 1979年                                      | 利用面積 | 544㎡ | 施設分類  |
| 目的機能   | 地域の高齢者の教養の向上,レクリエーションの場を提供し高齢者の心身の健康増進を図る。 |      |      |  |
| 避難時指定  | 指定緊急避難場所 指定避難所                             |      |      |   |
| 津波浸水深  | 0[m]                                       |      |      |   |

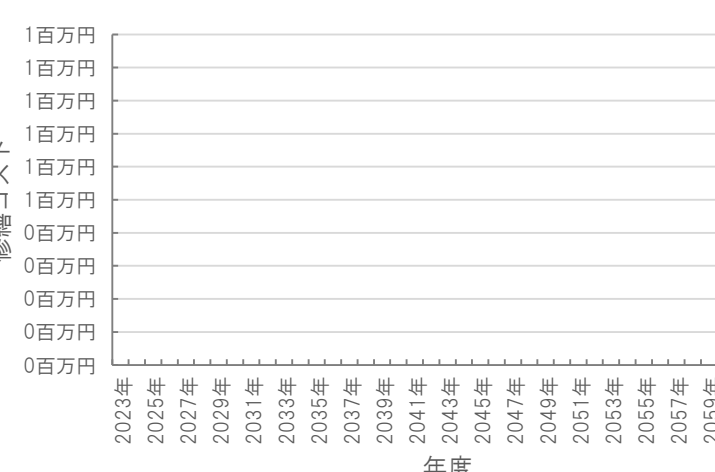
| 施設収支情報(2021年度) |                     |
|----------------|---------------------|
| ①収入            | 18 千円               |
| ②支出            | 15,748 千円           |
| ③減価償却費         | 7,726 千円/年          |
| ④施設別コスト        | [(②+③)-①] 23,456 千円 |
| ⑤市民1人当たり施設別コスト | [④÷高知市人口] 72 円/人    |

| 利用状況(2021年度)    |                  |
|-----------------|------------------|
| ⑥年間利用数          | 貸室利用者数 4,163 人/年 |
| ⑦利用数単位当たり施設別コスト | [④÷⑥] 5,634 円/人  |

### 総合評価(2021年度) ※建物状況は別途施設へ計上


| レーダーチャート(同分類施設との偏差値を掲載)   | 二軸グラフ(同分類施設との比較)   |
|---|--|
|  |  |

### 維持管理費等試算額 ※別途複合主施設へ計上

|   |  |        |      |        |      |            |             |
|---|--|--------|------|--------|------|------------|-------------|
|  | <p>[今後40年間の試算額合計]</p> <table style="width: 100%;"> <tr> <td>運用コスト計</td> <td style="text-align: right;">0 千円</td> </tr> <tr> <td>修繕コスト計</td> <td style="text-align: right;">0 千円</td> </tr> <tr> <td><b>合 計</b></td> <td style="text-align: right;"><b>0 千円</b></td> </tr> </table> <p>運用コスト: 法令点検, 定期点検, 日常点検, 清掃, 光熱費, 消耗品費等</p> <p>修繕コスト: 建築, 電気設備, 機械設備の修繕更新, 長寿命化改修費用</p> <p>※建物を目標耐用年数(RC80年目, その他は60年)まで維持管理した場合の試算額です。</p> <p>※建て替え及び解体費用は試算額へは含みません。</p> | 運用コスト計 | 0 千円 | 修繕コスト計 | 0 千円 | <b>合 計</b> | <b>0 千円</b> |
| 運用コスト計  | 0 千円   |        |      |        |      |            |             |
| 修繕コスト計  | 0 千円   |        |      |        |      |            |             |
| <b>合 計</b>  | <b>0 千円</b>  |        |      |        |      |            |             |

# 公共施設カルテ 施設別データ

## 施設基本情報 文化センター・文化会館-5

|       |  |      |        |  |             |
|-------|--|------|--------|--|-------------|
| 施設名称  | 高知市春野文化ホールピアステージ                               |      |        |  |             |
| 所在地   | 通しNo. 274<br>春野町西分340番地                        |      | 担当部署   | 文化振興課  |             |
| 開設時期  | 1996年  | 利用面積 | 3,529㎡ | 施設分類   | 文化センター・文化会館 |
| 目的機能  | 市民の明るく豊かな文化生活の向上と発展を目指し、市民による文化・芸術活動の振興に資するため。 |      |        |  <p>撮影日: 8月 2012 © 2018 Google Google</p> |             |
| 避難時指定 | 指定緊急避難場所 指定避難所                                 |      |        |  |             |
| 津波浸水深 | 0m   |      |        |  |             |

## 施設収支情報(2021年度)

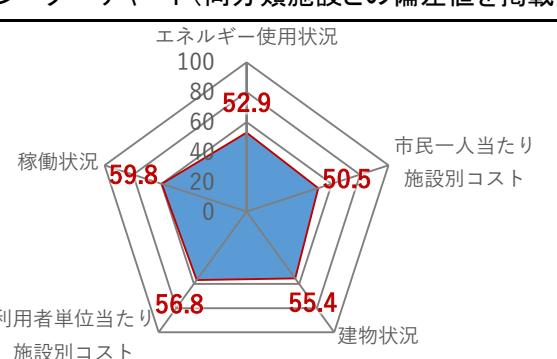
|                |                                 |
|----------------|---------------------------------|
| ①収入            | 0 千円                            |
| ②支出            | 30,516 千円                       |
| ③減価償却費         | 109,566 千円/年                    |
| ④施設別コスト        | $[(②+③)-①]$ 140,082 千円          |
| ⑤市民1人当たり施設別コスト | $[④ \div \text{高知市人口}]$ 433 円/人 |

## 利用状況(2021年度)

|                 |              |            |
|-----------------|--------------|------------|
| ⑥年間利用数          | 利用件数         | 9,485 件/年  |
| ⑦利用数単位当たり施設別コスト | $[④ \div ⑥]$ | 14,769 円/件 |

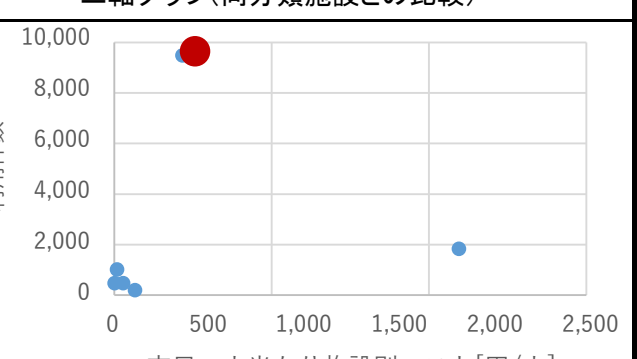
## 総合評価(2021年度)

### レーダーチャート(同分類施設との偏差値を掲載)



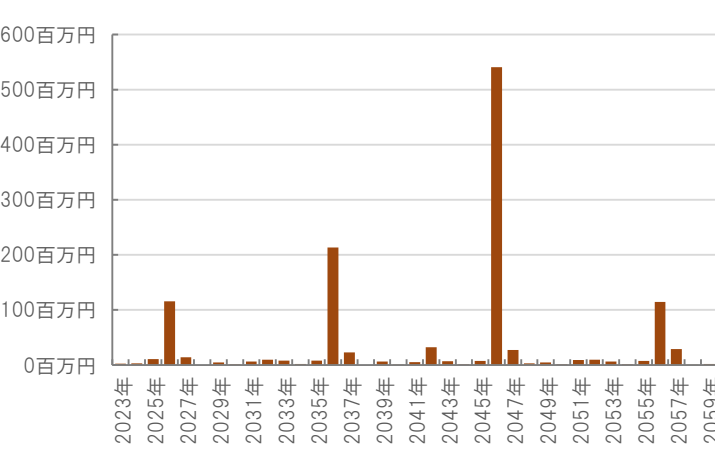
エネルギー使用状況: 52.9  
稼働状況: 59.8  
利用者単位当たり施設別コスト: 56.8  
建物状況: 55.4  
市民一人当たり施設別コスト: 50.5

### 二軸グラフ(同分類施設との比較)



縦軸: 利用件数 (0-10,000)  
横軸: 市民一人当たり施設別コスト [円/人] (0-2,500)

## 維持管理費等試算額



縦軸: 修繕コスト (0-600百万円)  
横軸: 年度 (2023年-2061年)

### [今後40年間の試算額合計]


|           |                     |
|-----------|---------------------|
| 運用コスト計    | 1,258,192 千円        |
| 修繕コスト計    | 1,255,523 千円        |
| <b>合計</b> | <b>2,513,715 千円</b> |

運用コスト: 法令点検, 定期点検, 日常点検, 清掃, 光熱費, 消耗品費等  
修繕コスト: 建築, 電気設備, 機械設備の修繕更新, 長寿命化改修費用

※建物を目標耐用年数(RC80年目, その他は60年)まで維持管理した場合の試算額です。  
※建て替え及び解体費用は試算額へは含みません。

公共施設カルテ 施設別データ

施設基本情報 郷土資料館-1

|       |  |      |   |
|-------|--|------|---|
| 施設名称  | 通しNo. 305 <b>高知市春野郷土資料館(春野郷土資料館)</b>               |      |   |
| 所在地   | 春野町西分340   | 担当部署 | 民権・文化財課   |
| 開設時期  | 1998年  | 利用面積 | 606㎡  |
| 施設分類  | 郷土資料館  |      |   |
| 目的機能  | 郷土の歴史, 考古, 文化遺産等に関する市民の理解と認識を深め, もって学術及び文化の振興に資する。 |      |  |
| 避難時指定 |  |      |   |
| 津波浸水深 | 0m   |      |   |

施設収支情報(2021年度)

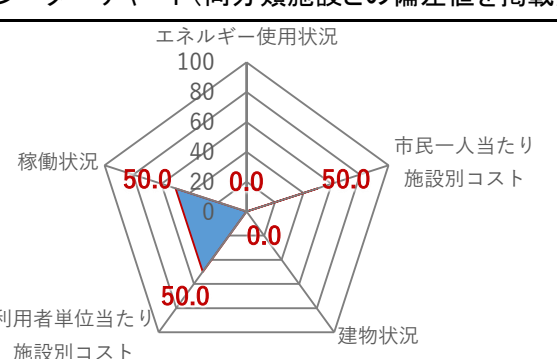
|                |                                |
|----------------|--------------------------------|
| ①収入            | 32 千円                          |
| ②支出            | 7,698 千円                       |
| ③減価償却費         | 2,838 千円/年                     |
| ④施設別コスト        | $[(②+③)-①]$ 10,504 千円          |
| ⑤市民1人当たり施設別コスト | $[④ \div \text{高知市人口}]$ 32 円/人 |

利用状況(2021年度)

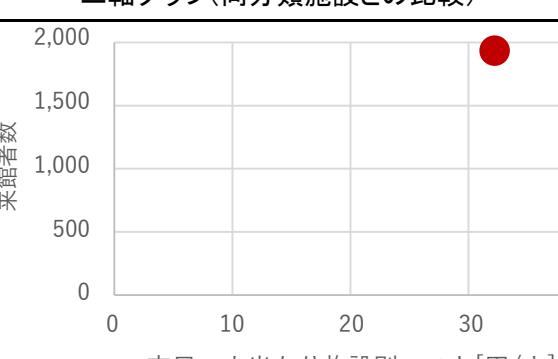
|                 |              |           |
|-----------------|--------------|-----------|
| ⑥年間利用数          | 来館者数         | 1,903 人/年 |
| ⑦利用数単位当たり施設別コスト | $[④ \div ⑥]$ | 5,520 円/人 |

総合評価(2021年度) ※建物状況は別途施設へ計上

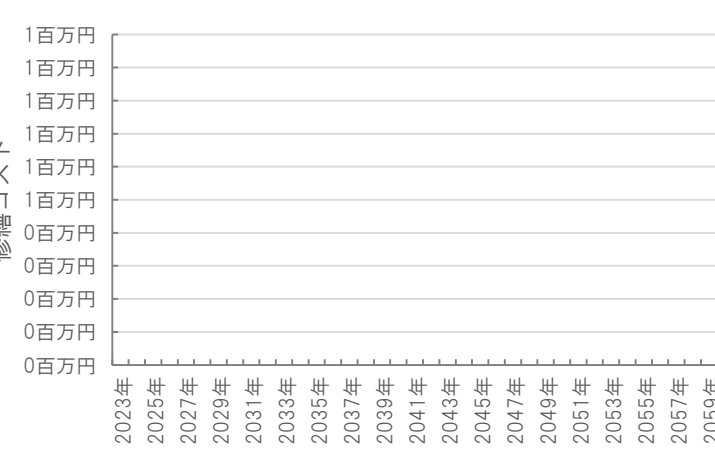
レーダーチャート(同分類施設との偏差値を掲載)



二軸グラフ(同分類施設との比較)



維持管理費等試算額 ※別途複合主施設へ計上



[今後40年間の試算額合計]

|        |      |
|--------|------|
| 運用コスト計 | 0 千円 |
| 修繕コスト計 | 0 千円 |
| 合計     | 0 千円 |


運用コスト: 法令点検, 定期点検, 日常点検, 清掃, 光熱費, 消耗品費等

修繕コスト: 建築, 電気設備, 機械設備の修繕更新, 長寿命化改修費用

※建物を目標耐用年数(RC80年目, その他は60年)まで維持管理した場合の試算額です。



※建て替え及び解体費用は試算額へは含みません。


公共施設カルテ 施設別データ

|        |  |      |      |   |      |
|--------|--|------|------|---|------|
| 施設基本情報 |  |      |      | 市民会館-4  |      |
| 施設名称   | 高知市立小高坂市民会館(小高坂総合会館)   |      |      |   |      |
| 所在地    | 通しNo. 268<br>山ノ端町32-5  |      | 担当部署 | 人権同和・男女共同参画課  |      |
| 開設時期   | 1963年  | 利用面積 | 725㎡ | 施設分類  | 市民会館 |
| 目的機能   | ・基本的人権の尊重と人権・同和問題の速やかな解決に資するため人権啓発を推進するとともに福祉の向上や人権啓発の住民交流の拠点となる開かれたコミュニティセンターとして生活上の各種事業等を総合的に行う。 |      |      |  |      |
| 避難時指定  | 指定緊急避難場所 指定避難所   |      |      |   |      |
| 津波浸水深  | 0m   |      |      |   |      |

|                |                         |
|----------------|-------------------------|
| 施設収支情報(2021年度) |                         |
| ①収入            | 4,929 千円                |
| ②支出            | 40,168 千円               |
| ③減価償却費         | 4,047 千円/年              |
| ④施設別コスト        | $[(2)+(3)]-①$ 39,286 千円 |
| ⑤市民1人当たり施設別コスト | $④ \div$ 高知市人口 121 円/人  |

|                 |                      |
|-----------------|----------------------|
| 利用状況(2021年度)    |                      |
| ⑥年間利用数          | 利用者数 5,517 人/年       |
| ⑦利用数単位当たり施設別コスト | $④ \div$ ⑥ 7,121 円/人 |

|   |  |
|---|--|
| 総合評価(2021年度)  |  |
| レーダーチャート(同分類施設との偏差値を掲載)   | 二軸グラフ(同分類施設との比較)   |
|  |  |

|   |  |        |            |        |            |    |            |
|---|--|--------|------------|--------|------------|----|------------|
| 維持管理費等試算額   |  |        |            |        |            |    |            |
|  | <p>[今後40年間の試算額合計]</p> <table border="1"> <tr> <td>運用コスト計</td> <td>320,912 千円</td> </tr> <tr> <td>修繕コスト計</td> <td>427,308 千円</td> </tr> <tr> <td>合計</td> <td>748,220 千円</td> </tr> </table> <p>運用コスト: 法令点検, 定期点検, 日常点検, 清掃, 光熱費, 消耗品費等</p> <p>修繕コスト: 建築, 電気設備, 機械設備の修繕更新, 長寿命化改修費用</p> <p>※建物を目標耐用年数(RC80年目, その他は60年)まで維持管理した場合の試算額です。</p> <p>※建て替え及び解体費用は試算額へは含みません。</p> | 運用コスト計 | 320,912 千円 | 修繕コスト計 | 427,308 千円 | 合計 | 748,220 千円 |
| 運用コスト計  | 320,912 千円   |        |            |        |            |    |            |
| 修繕コスト計  | 427,308 千円   |        |            |        |            |    |            |
| 合計  | 748,220 千円   |        |            |        |            |    |            |



# 公共施設カルテ 施設別データ

## 施設基本情報 老人福祉センター-1

|       |  |      |        |
|-------|--|------|--------|
| 施設名称  | 高知市小高坂老人福祉センター(小高坂総合会館)                    |      |        |
| 所在地   | 山ノ端町32-5                                   | 担当部署 | 高齢者支援課 |
| 開設時期  | 1984年                                      | 利用面積 | 176㎡   |
| 施設分類  | 老人福祉センター                                   |      |        |
| 目的機能  | 地域の高齢者の教養の向上,レクリエーションの場を提供し高齢者の心身の健康増進を図る。 |      |        |
| 避難時指定 |  |      |        |
| 津波浸水深 | 0[m]                                       |      |        |



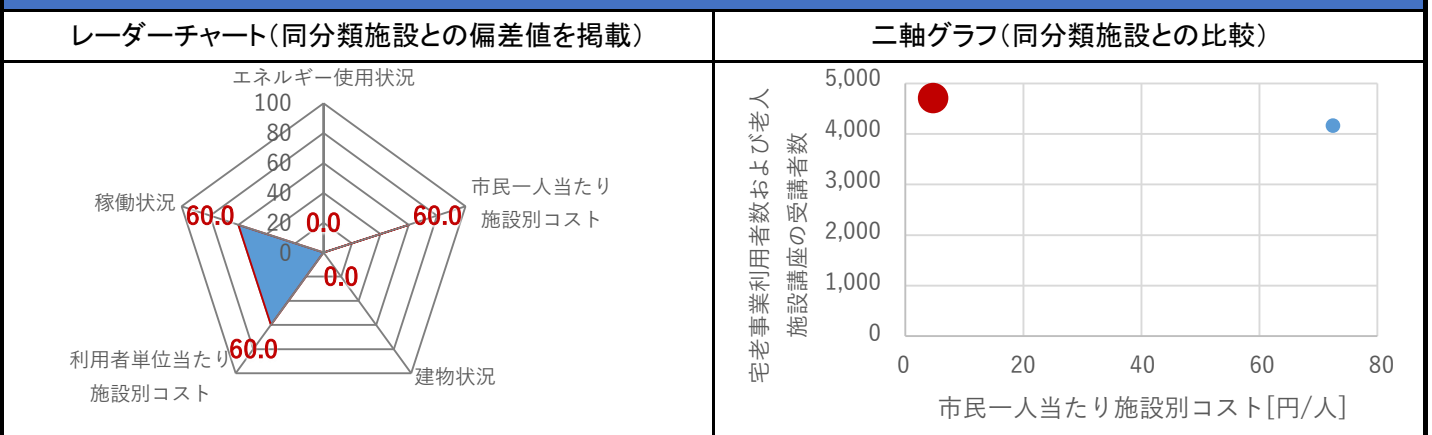
### 施設収支情報(2021年度)

|                |                        |
|----------------|------------------------|
| ①収入            | 0 千円                   |
| ②支出            | 974 千円                 |
| ③減価償却費         | 580 千円/年               |
| ④施設別コスト        | $[(2)+(3)]-①$ 1,554 千円 |
| ⑤市民1人当たり施設別コスト | $④ \div$ 高知市人口 5 円/人   |

### 利用状況(2021年度)

|                 |                                  |
|-----------------|----------------------------------|
| ⑥年間利用数          | 宅老事業利用者数および老人施設講座の受講者数 4,628 人/年 |
| ⑦利用数単位当たり施設別コスト | $④ \div$ ⑥ 336 円/人               |

### 総合評価(2021年度) ※建物状況は別途施設へ計上




### 維持管理費等試算額 ※別途複合主施設へ計上

|   |                |      |
|---|----------------|------|
|   | [今後40年間の試算額合計] |      |
|   | 運用コスト計         | 0 千円 |
|   | 修繕コスト計         | 0 千円 |
| 合計  |                | 0 千円 |
| <p>運用コスト: 法令点検, 定期点検, 日常点検, 清掃, 光熱費, 消耗品費等</p> <p>修繕コスト: 建築, 電気設備, 機械設備の修繕更新, 長寿命化改修費用</p> <p>※建物を目標耐用年数(RC80年目, その他は60年)まで維持管理した場合の試算額です。</p> <p>※建て替え及び解体費用は試算額へは含みません。</p> |                |      |

# 公共施設カルテ 施設別データ

## 施設基本情報

図書館-2

|       |   |      |         |          |          |  |
|-------|---|------|---------|----------|----------|--|
| 施設名称  | 新図書館等複合施設オーテピア  |      |         |          |          |  |
| 所在地   | 通しNo. 874<br>追手筋二丁目1番1号   |      | 担当部署    | 図書館・科学館課 |          |  |
| 開設時期  | 2018年   | 利用面積 | 11,284㎡ | 施設分類     | 図書館      |  |
| 目的機能  |  |      |         |          |          |  |
| 避難時指定 |   |      |         |          | 緊急避難場所   |  |
| 津波浸水深 |   |      |         |          | 1.0~2.0m |  |

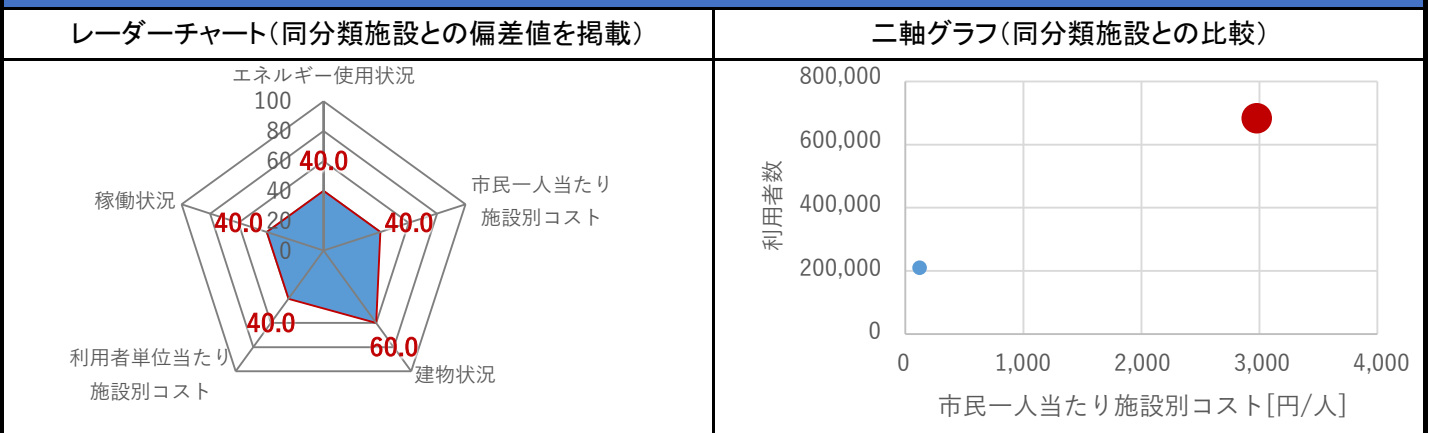
## 施設収支情報(2021年度)

|                |                                   |
|----------------|-----------------------------------|
| ①収入            | 240,262 千円                        |
| ②支出            | 981,751 千円                        |
| ③減価償却費         | 215,397 千円/年                      |
| ④施設別コスト        | $[(②+③)-①]$ 956,886 千円            |
| ⑤市民1人当たり施設別コスト | $[④ \div \text{高知市人口}]$ 2,958 円/人 |

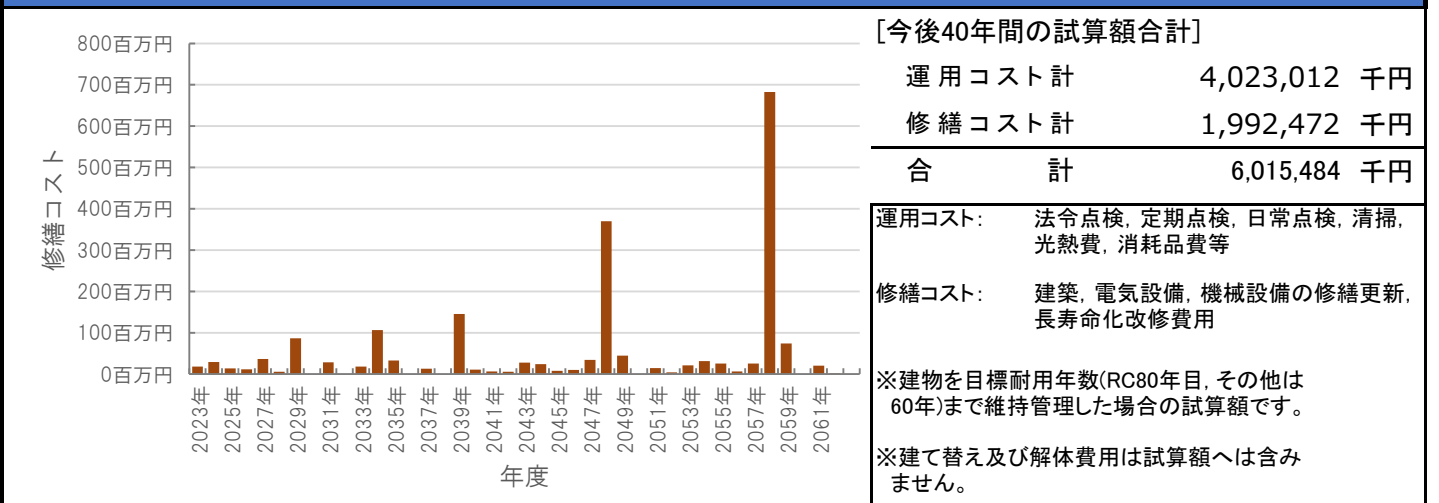
## 利用状況(2021年度)

|                 |              |             |
|-----------------|--------------|-------------|
| ⑥年間利用数          | 利用者数         | 671,356 人/年 |
| ⑦利用数単位当たり施設別コスト | $[④ \div ⑥]$ | 1,425 円/人   |

## 総合評価(2021年度)



## 維持管理費等試算額



# 公共施設カルテ 施設別データ

## 施設基本情報 博物館-4

|       |   |      |          |
|-------|---|------|----------|
| 施設名称  | 高知みらい科学館(オーテピア)   |      |          |
| 所在地   | 通しNo. 966<br>追手筋二丁目1番1号   | 担当部署 | 図書館・科学館課 |
| 開設時期  | 2018年   | 利用面積 | 2,259㎡   |
| 施設分類  | 博物館   |      |          |
| 目的機能  | 高知の未来を担う理科好きの子どもを増やし育てるとともに、大人も子どもも科学に親しみ、科学を楽しむ文化を育てることを目的とする。 |      |          |
| 避難時指定 |   |      |          |
| 津波浸水深 | 1.0~2.0m  |      |          |



## 施設収支情報(2021年度)

|                          |            |
|--------------------------|------------|
| ①収入                      | 77,131 千円  |
| ②支出                      | 181,225 千円 |
| ③減価償却費 (別途施設へ計上)         | 0 千円/年     |
| ④施設別コスト [(②+③)-①]        | 104,094 千円 |
| ⑤市民1人当たり施設別コスト [④÷高知市人口] | 322 円/人    |

## 利用状況(2021年度)

|                       |      |             |
|-----------------------|------|-------------|
| ⑥年間利用数                | 利用者数 | 116,418 人/年 |
| ⑦利用数単位当たり施設別コスト [④÷⑥] |      | 894 円/人     |

## 総合評価(2021年度) ※建物状況は別途施設へ計上

### レーダーチャート(同分類施設との偏差値を掲載)

### 二軸グラフ(同分類施設との比較)

## 維持管理費等試算額 ※別途複合主施設へ計上

### [今後40年間の試算額合計]

|        |      |
|--------|------|
| 運用コスト計 | 0 千円 |
| 修繕コスト計 | 0 千円 |
| 合計     | 0 千円 |


運用コスト: 法令点検, 定期点検, 日常点検, 清掃, 光熱費, 消耗品費等

修繕コスト: 建築, 電気設備, 機械設備の修繕更新, 長寿命化改修費用

※建物を目標耐用年数(RC80年目, その他は60年)まで維持管理した場合の試算額です。

※建て替え及び解体費用は試算額へは含みません。

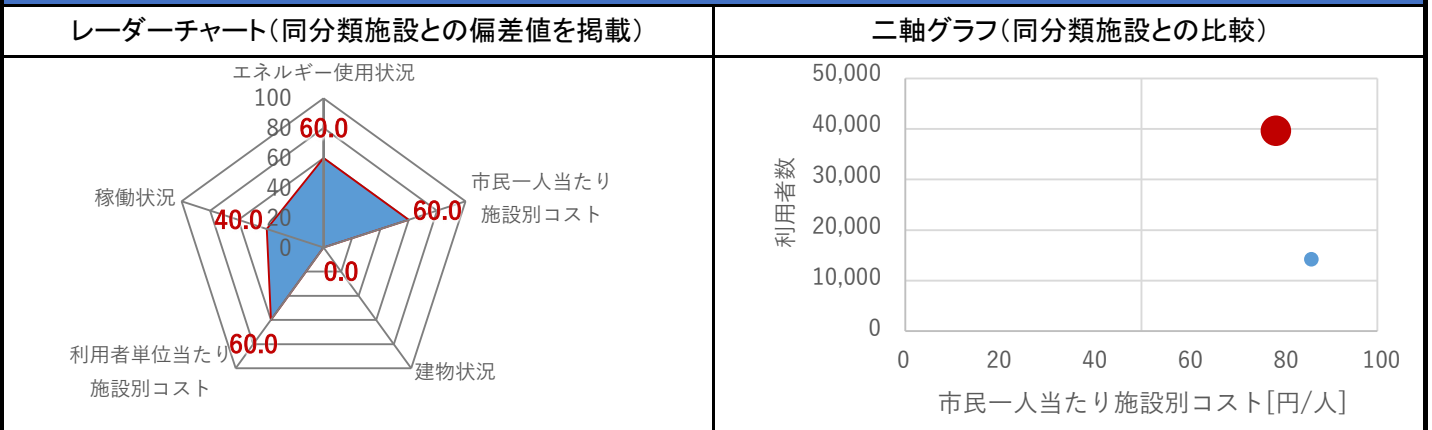
# 公共施設カルテ 施設別データ

| 施設基本情報 |   |      |      | 障害者福祉施設-2   |         |
|--------|---|------|------|---|---------|
| 施設名称   | 高知声と点字の図書館(オーテピア)   |      |      |   |         |
| 所在地    | 通しNo. 965<br>追手筋二丁目1番1号   |      | 担当部署 | 点字図書館   |         |
| 開設時期   | 2018年   | 利用面積 | 918㎡ | 施設分類  | 障害者福祉施設 |
| 目的機能   | 点字・録音図書その他必要な資料を収集し、整理し、及び保存して視覚障害者その他視覚による表現の認識に障害のある者の利用に供し、その教養、調査研究、レクリエーション等に資すること。点訳・音訳ボランティア等の育成及び支援を図ること。視覚障害についての相談、支援等に関することを目的とする。 |      |      |  |         |
| 避難時指定  |   |      |      |   |         |
| 津波浸水深  | 1.0~2.0m  |      |      |   |         |

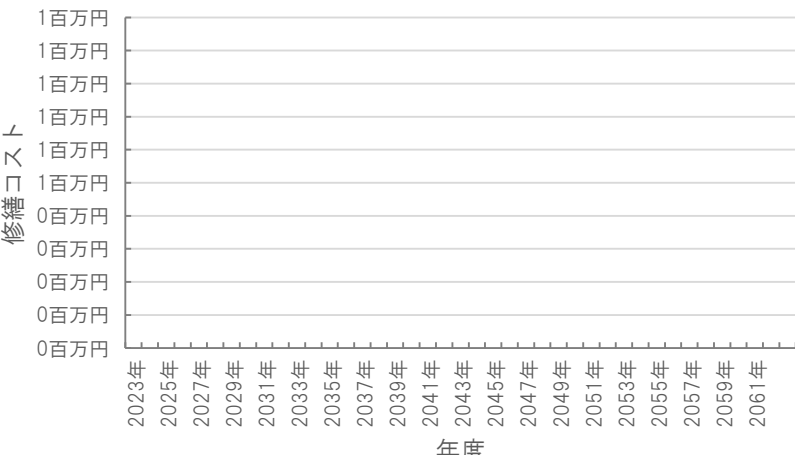
| 施設収支情報(2021年度)   |                                |
|------------------|--------------------------------|
| ①収入              | 59,968 千円                      |
| ②支出              | 85,217 千円                      |
| ③減価償却費 (別途施設へ計上) | 0 千円/年                         |
| ④施設別コスト          | $[(②+③)-①]$ 25,249 千円          |
| ⑤市民1人当たり施設別コスト   | $[④ \div \text{高知市人口}]$ 78 円/人 |

| 利用状況(2021年度)    |                      |
|-----------------|----------------------|
| ⑥年間利用数          | 利用者数 38,952 人/年      |
| ⑦利用数単位当たり施設別コスト | $[④ \div ⑥]$ 648 円/人 |

## 総合評価(2021年度) ※建物状況は別途施設へ計上




## 維持管理費等試算額 ※別途複合主施設へ計上

|  |                |      |
|--|----------------|------|
|   | [今後40年間の試算額合計] |      |
|  | 運用コスト計         | 0 千円 |
|  | 修繕コスト計         | 0 千円 |
| 合計   |                | 0 千円 |
| 運用コスト: 法令点検, 定期点検, 日常点検, 清掃, 光熱費, 消耗品費等<br>修繕コスト: 建築, 電気設備, 機械設備の修繕更新, 長寿命化改修費用<br>※建物を目標耐用年数(RC80年目, その他は60年)まで維持管理した場合の試算額です。<br>※建て替え及び解体費用は試算額へは含みません。 |                |      |

# 公共施設カルテ 施設別データ

## 施設基本情報 福祉拠点施設-6

|       |  |      |        |   |        |
|-------|--|------|--------|---|--------|
| 施設名称  | 通しNo. 317                                |      |        | <b>あじさい会館①</b>  |        |
| 所在地   | 春野町西分1-1                                 |      | 担当部署   | 障がい福祉課  |        |
| 開設時期  | 1993年                                    | 利用面積 | 1,577㎡ | 施設分類  | 福祉拠点施設 |
| 目的機能  | 高齢者の通所介護事業等を行っている。また、多目的ホール等の貸出しもを行っている。 |      |        |  |        |
| 避難時指定 | 指定緊急避難場所 指定避難所                           |      |        |   |        |
| 津波浸水深 | 0~1.0m                                   |      |        |   |        |

### 施設収支情報(2021年度)


|                |                     |  |
|----------------|---------------------|--|
| ①収入            | 46 千円               |  |
| ②支出            | 23,679 千円           |  |
| ③減価償却費         | 6,354 千円/年          |  |
| ④施設別コスト        | [(②+③)-①] 29,987 千円 |  |
| ⑤市民1人当たり施設別コスト | [④÷高知市人口] 93 円/人    |  |

### 利用状況(2021年度)

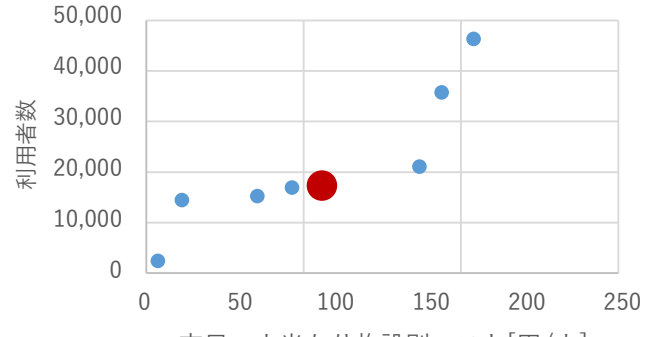
|                 |       |            |
|-----------------|-------|------------|
| ⑥年間利用数          | 利用者数  | 16,898 人/年 |
| ⑦利用数単位当たり施設別コスト | [④÷⑥] | 1,775 円/人  |

### 総合評価(2021年度)

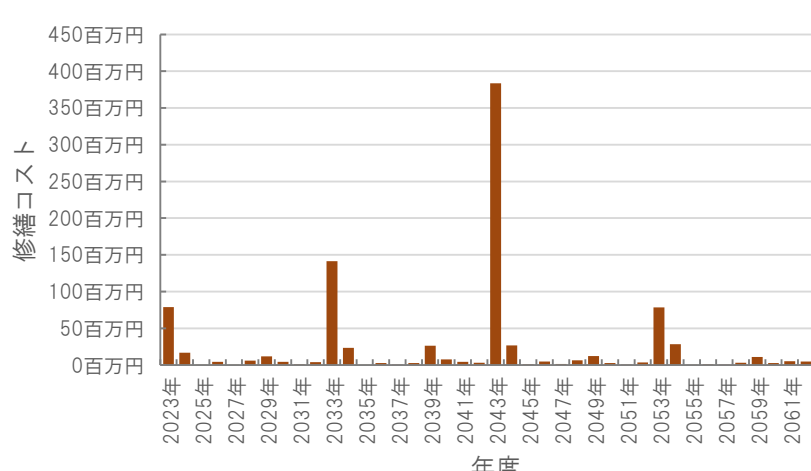
#### レーダーチャート(同分類施設との偏差値を掲載)



#### 二軸グラフ(同分類施設との比較)



### 維持管理費等試算額



**[今後40年間の試算額合計]**


|           |                     |
|-----------|---------------------|
| 運用コスト計    | 800,354 千円          |
| 修繕コスト計    | 919,675 千円          |
| <b>合計</b> | <b>1,720,029 千円</b> |

運用コスト: 法令点検, 定期点検, 日常点検, 清掃, 光熱費, 消耗品費等  
修繕コスト: 建築, 電気設備, 機械設備の修繕更新, 長寿命化改修費用

※建物を目標耐用年数(RC80年目, その他は60年)まで維持管理した場合の試算額です。  
※建て替え及び解体費用は試算額へは含みません。

# 公共施設カルテ 施設別データ

## 施設基本情報 福祉拠点施設-7

|       |                          |      |      |   |        |
|-------|--------------------------|------|------|---|--------|
| 施設名称  | 通しNo. 878                |      |      | <b>春野あじさい会館②</b>  |        |
| 所在地   | 春野町西分1番地1                |      | 担当部署 | 健康増進課   |        |
| 開設時期  | 1993年                    | 利用面積 | 670㎡ | 施設分類  | 福祉拠点施設 |
| 目的機能  | 市民の健康の保持及び向上並びに福祉の増進を図る。 |      |      |  |        |
| 避難時指定 |                          |      |      |   |        |
| 津波浸水深 | 0~1.0m                   |      |      |   |        |

### 施設収支情報(2021年度)

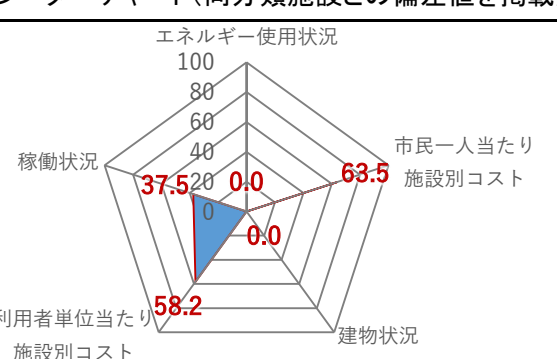
|                |                         |            |
|----------------|-------------------------|------------|
| ①収入            |                         | 0 千円       |
| ②支出            |                         | 0 千円       |
| ③減価償却費         |                         | 2,413 千円/年 |
| ④施設別コスト        | $[(②+③)-①]$             | 2,413 千円   |
| ⑤市民1人当たり施設別コスト | $[④ \div \text{高知市人口}]$ | 7 円/人      |

### 利用状況(2021年度)

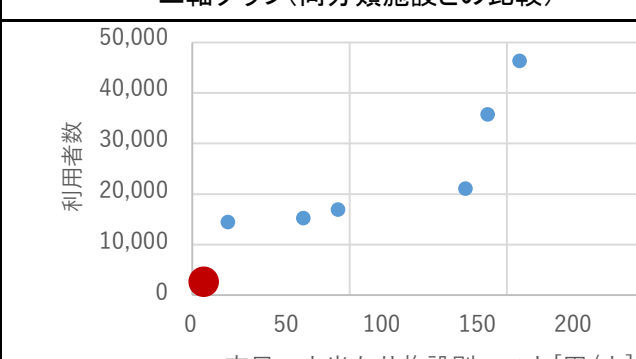
|                 |              |           |
|-----------------|--------------|-----------|
| ⑥年間利用数          | 利用者数         | 2,394 人/年 |
| ⑦利用数単位当たり施設別コスト | $[④ \div ⑥]$ | 1,008 円/人 |

### 総合評価(2021年度) ※建物状況は別途施設へ計上

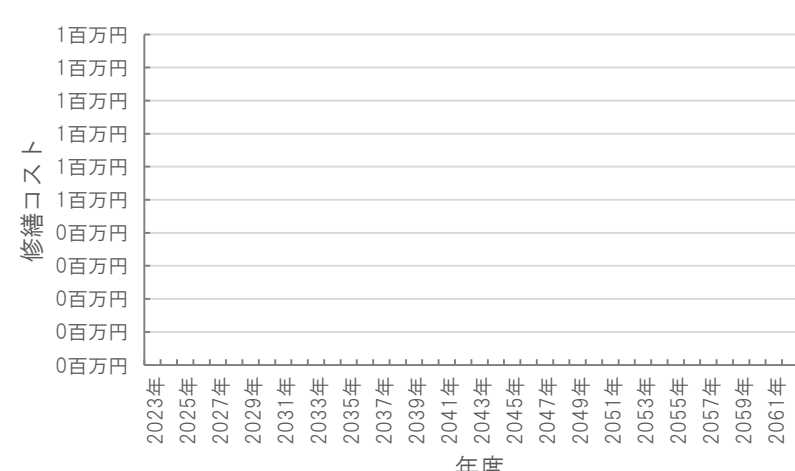
レーダーチャート(同分類施設との偏差値を掲載)



二軸グラフ(同分類施設との比較)



### 維持管理費等試算額 ※別途複合主施設へ計上



[今後40年間の試算額合計]

|           |             |
|-----------|-------------|
| 運用コスト計    | 0 千円        |
| 修繕コスト計    | 0 千円        |
| <b>合計</b> | <b>0 千円</b> |

運用コスト: 法令点検, 定期点検, 日常点検, 清掃, 光熱費, 消耗品費等

修繕コスト: 建築, 電気設備, 機械設備の修繕更新, 長寿命化改修費用

※建物を目標耐用年数(RC80年目, その他は60年)まで維持管理した場合の試算額です。

※建て替え及び解体費用は試算額へは含みません。

公共施設カルテ 施設別データ

施設基本情報 交通施設-1

|       |               |      |     |   |      |
|-------|---------------|------|-----|---|------|
| 施設名称  | 通しNo. 518     |      |     | はりまや橋観光バスターミナル②   |      |
| 所在地   | はりまや町一丁目14-12 |      |     | 担当部署  | みどり課 |
| 開設時期  | 2008年         | 利用面積 | 28㎡ | 施設分類  | 交通施設 |
| 目的機能  | 公衆トイレ         |      |     |  |      |
| 避難時指定 |               |      |     |   |      |
| 津波浸水深 | 1.0~2.0m      |      |     |   |      |

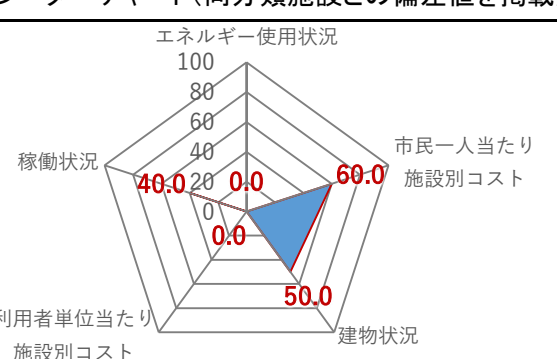
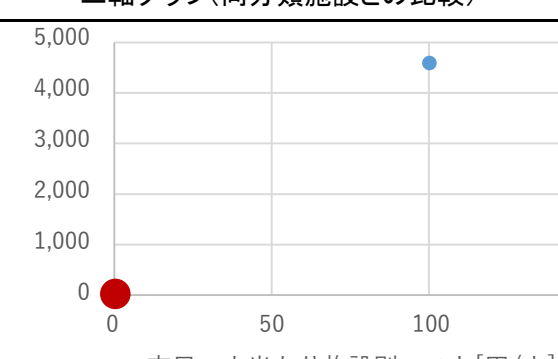
施設収支情報(2021年度)

|                |                         |          |
|----------------|-------------------------|----------|
| ①収入            |                         | 0 千円     |
| ②支出            |                         | 0 千円     |
| ③減価償却費         |                         | 225 千円/年 |
| ④施設別コスト        | $[(②+③)-①]$             | 225 千円   |
| ⑤市民1人当たり施設別コスト | $[④ \div \text{高知市人口}]$ | 1 円/人    |

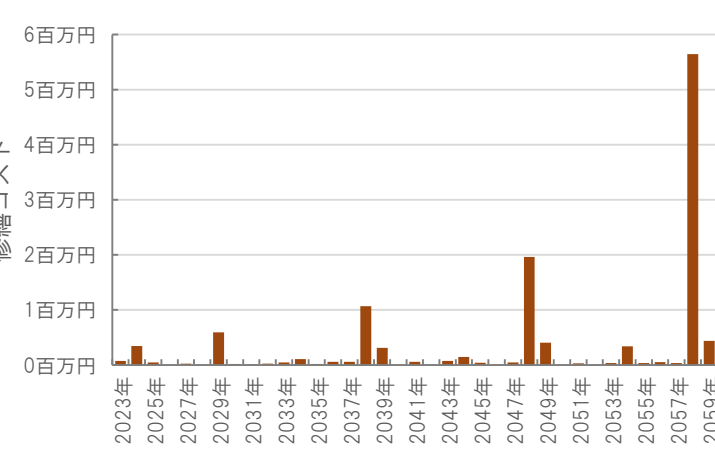
利用状況(2021年度)

|                 |              |     |
|-----------------|--------------|-----|
| ⑥年間利用数          |              | -/年 |
| ⑦利用数単位当たり施設別コスト | $[④ \div ⑥]$ | 円/- |

総合評価(2021年度)


|  |  |
|--|--|
| <p>レーダーチャート(同分類施設との偏差値を掲載)</p>  | <p>二軸グラフ(同分類施設との比較)</p>  |
|--|--|

維持管理費等試算額

|   |  |        |          |        |           |    |           |
|---|--|--------|----------|--------|-----------|----|-----------|
|  | <p>[今後40年間の試算額合計]</p> <table border="1"> <tr> <td>運用コスト計</td> <td>9,981 千円</td> </tr> <tr> <td>修繕コスト計</td> <td>12,257 千円</td> </tr> <tr> <td>合計</td> <td>22,239 千円</td> </tr> </table> <p>運用コスト: 法令点検, 定期点検, 日常点検, 清掃, 光熱費, 消耗品費等</p> <p>修繕コスト: 建築, 電気設備, 機械設備の修繕更新, 長寿命化改修費用</p> <p>※建物を目標耐用年数(RC80年目, その他は60年)まで維持管理した場合の試算額です。</p> <p>※建て替え及び解体費用は試算額へは含みません。</p> | 運用コスト計 | 9,981 千円 | 修繕コスト計 | 12,257 千円 | 合計 | 22,239 千円 |
| 運用コスト計  | 9,981 千円   |        |          |        |           |    |           |
| 修繕コスト計  | 12,257 千円  |        |          |        |           |    |           |
| 合計  | 22,239 千円  |        |          |        |           |    |           |

# 公共施設カルテ 施設別データ

## 施設基本情報 交通施設-2

|       |  |      |      |   |      |
|-------|--|------|------|---|------|
| 施設名称  | はりまや橋観光バスターミナル①  |      |      |   |      |
| 所在地   | 通しNo. 886<br>はりまや町一丁目14-12   |      | 担当部署 | 観光企画課   |      |
| 開設時期  | 2008年  | 利用面積 | 929㎡ | 施設分類  | 交通施設 |
| 目的機能  | 本市中心市街地における道路交通の円滑化を図ることにより市民、観光客等の利便を確保し、もって観光の振興及び中心市街地の活性化に資することを目的とする。 |      |      |  |      |
| 避難時指定 |  |      |      |   |      |
| 津波浸水深 | 1.0~2.0m   |      |      |   |      |

### 施設収支情報(2021年度)

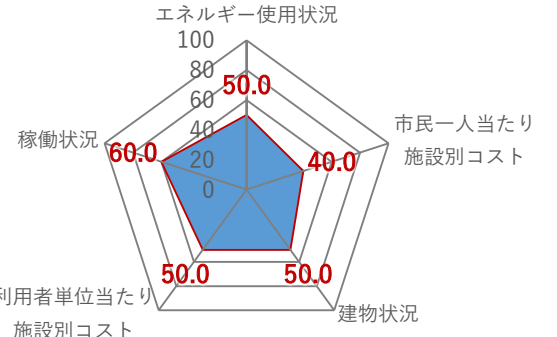
|                |                                 |
|----------------|---------------------------------|
| ①収入            | 69 千円                           |
| ②支出            | 18,047 千円                       |
| ③減価償却費         | 14,429 千円/年                     |
| ④施設別コスト        | $[(②+③)-①]$ 32,407 千円           |
| ⑤市民1人当たり施設別コスト | $[④ \div \text{高知市人口}]$ 100 円/人 |

### 利用状況(2021年度)

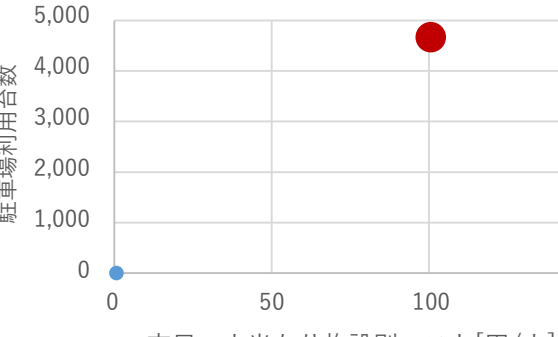
|                 |              |           |
|-----------------|--------------|-----------|
| ⑥年間利用数          | 駐車場利用台数      | 4,590 台/年 |
| ⑦利用数単位当たり施設別コスト | $[④ \div ⑥]$ | 7,060 円/台 |

### 総合評価(2021年度)

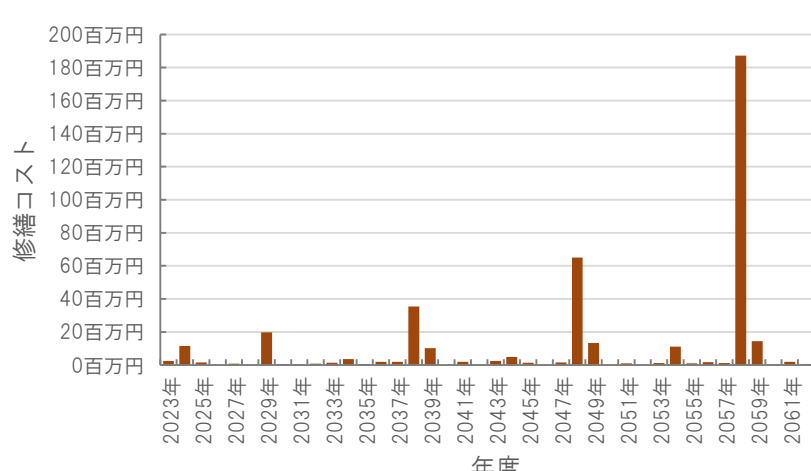
レーダーチャート(同分類施設との偏差値を掲載)



二軸グラフ(同分類施設との比較)



### 維持管理費等試算額



[今後40年間の試算額合計]

|           |                   |
|-----------|-------------------|
| 運用コスト計    | 331,343 千円        |
| 修繕コスト計    | 406,882 千円        |
| <b>合計</b> | <b>738,225 千円</b> |

運用コスト: 法令点検, 定期点検, 日常点検, 清掃, 光熱費, 消耗品費等

修繕コスト: 建築, 電気設備, 機械設備の修繕更新, 長寿命化改修費用


※建物を目標耐用年数(RC80年目, その他は60年)まで維持管理した場合の試算額です。

※建て替え及び解体費用は試算額へは含みません。



# 公共施設カルテ 施設別データ

## 施設基本情報 文化センター・文化会館-2

|       |                     |      |      |   |             |
|-------|---------------------|------|------|---|-------------|
| 施設名称  | 通しNo. 271           |      |      | <b>高知市筆山文化会館①</b>   |             |
| 所在地   | 小石木町30-4            |      | 担当部署 | 観光企画課   |             |
| 開設時期  | 1963年               | 利用面積 | 478㎡ | 施設分類  | 文化センター・文化会館 |
| 目的機能  | 高知市民の文化、芸術の向上に寄与する。 |      |      |  |             |
| 避難時指定 |                     |      |      |   |             |
| 津波浸水深 | 0m                  |      |      |   |             |

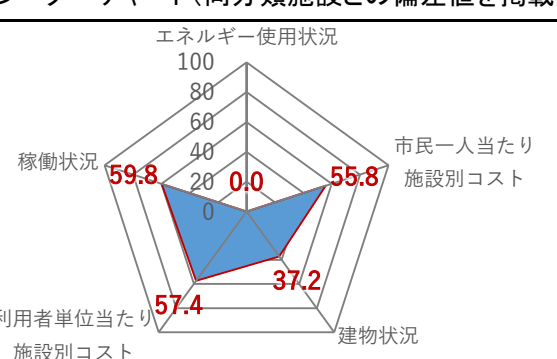
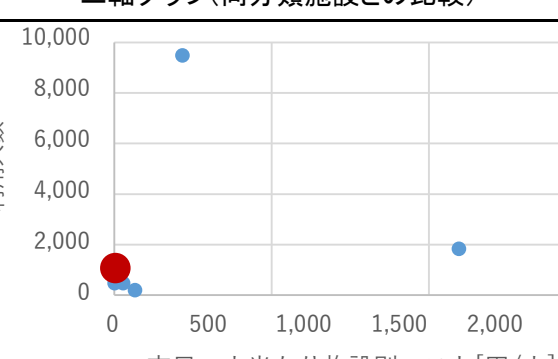
### 施設収支情報(2021年度)

|                |                    |  |
|----------------|--------------------|--|
| ①収入            | 1,233 千円           |  |
| ②支出            | 6,599 千円           |  |
| ③減価償却費         | 270 千円/年           |  |
| ④施設別コスト        | [(②+③)-①] 5,636 千円 |  |
| ⑤市民1人当たり施設別コスト | [④÷高知市人口] 17 円/人   |  |

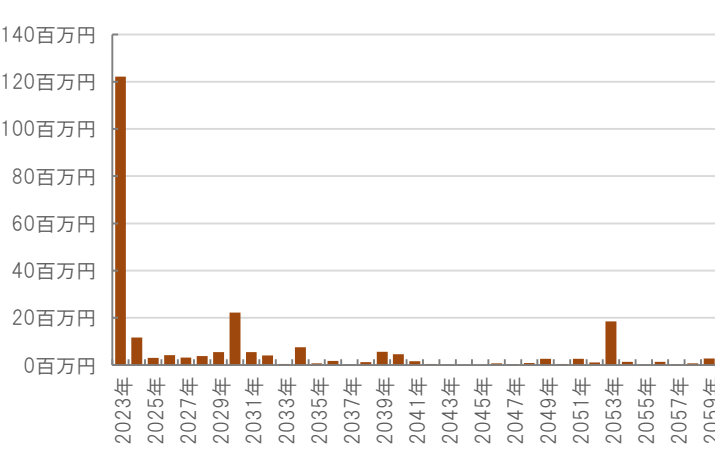
### 利用状況(2021年度)

|                 |                 |           |
|-----------------|-----------------|-----------|
| ⑥年間利用数          | 利用人数            | 1,009 人/年 |
| ⑦利用数単位当たり施設別コスト | [④÷⑥] 5,586 円/人 |           |

### 総合評価(2021年度)


|  |  |
|--|--|
| <p>レーダーチャート(同分類施設との偏差値を掲載)</p>  | <p>二軸グラフ(同分類施設との比較)</p>  |
|--|--|

### 維持管理費等試算額

|   |   |        |            |        |            |           |                   |
|---|---|--------|------------|--------|------------|-----------|-------------------|
|  | <p>[今後40年間の試算額合計]</p> <table border="1"> <tr> <td>運用コスト計</td> <td style="text-align: right;">169,332 千円</td> </tr> <tr> <td>修繕コスト計</td> <td style="text-align: right;">246,045 千円</td> </tr> <tr> <td><b>合計</b></td> <td style="text-align: right;"><b>415,377 千円</b></td> </tr> </table> <p>運用コスト: 法令点検, 定期点検, 日常点検, 清掃, 光熱費, 消耗品費等</p> <p>修繕コスト: 建築, 電気設備, 機械設備の修繕更新, 長寿命化改修費用</p> <p>※建物を目標耐用年数(RC80年目, その他は60年)まで維持管理した場合の試算額です。</p> <p>※建て替え及び解体費用は試算額へは含みません。</p> | 運用コスト計 | 169,332 千円 | 修繕コスト計 | 246,045 千円 | <b>合計</b> | <b>415,377 千円</b> |
| 運用コスト計  | 169,332 千円  |        |            |        |            |           |                   |
| 修繕コスト計  | 246,045 千円  |        |            |        |            |           |                   |
| <b>合計</b>   | <b>415,377 千円</b>   |        |            |        |            |           |                   |

# 公共施設カルテ 施設別データ

施設基本情報 文化センター・文化会館-6

|       |                     |      |      |   |             |
|-------|---------------------|------|------|---|-------------|
| 施設名称  | 通しNo. 884           |      |      | <b>高知市筆山文化会館②</b>   |             |
| 所在地   | 小石木町30-4            |      | 担当部署 | 文化振興課   |             |
| 開設時期  | 1964年               | 利用面積 | 117㎡ | 施設分類  | 文化センター・文化会館 |
| 目的機能  | 高知市民の文化、芸術の向上に寄与する。 |      |      |  |             |
| 避難時指定 | 指定避難所               |      |      |   |             |
| 津波浸水深 | 0m                  |      |      |   |             |

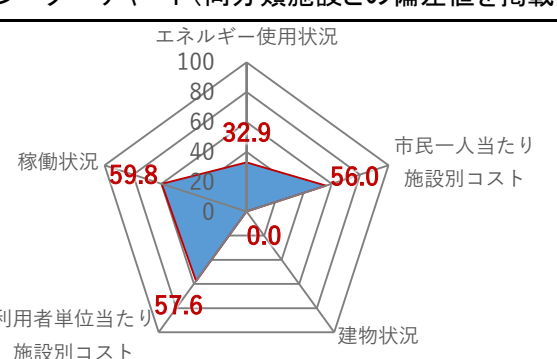
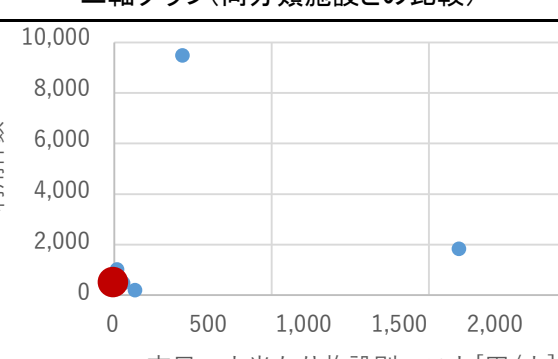
## 施設収支情報(2021年度)

|                |                  |
|----------------|------------------|
| ①収入            | 983 千円           |
| ②支出            | 1,622 千円         |
| ③減価償却費         | 288 千円/年         |
| ④施設別コスト        | [(②+③)-①] 927 千円 |
| ⑤市民1人当たり施設別コスト | [④÷高知市人口] 3 円/人  |

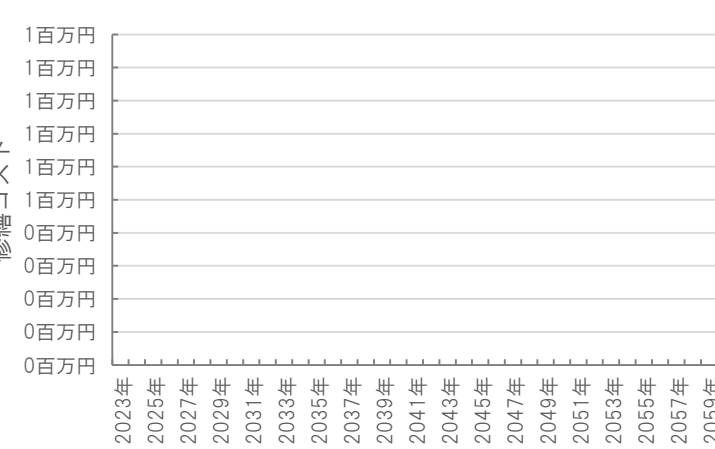
## 利用状況(2021年度)

|                 |       |           |
|-----------------|-------|-----------|
| ⑥年間利用数          | 利用件数  | 462 件/年   |
| ⑦利用数単位当たり施設別コスト | [④÷⑥] | 2,006 円/件 |

## 総合評価(2021年度) ※建物状況は別途施設へ計上

|  |  |
|--|--|
| <p>レーダーチャート(同分類施設との偏差値を掲載)</p>  | <p>二軸グラフ(同分類施設との比較)</p>  |
|--|--|

## 維持管理費等試算額 ※別途複合主施設へ計上

|   |   |        |      |        |      |           |             |
|---|---|--------|------|--------|------|-----------|-------------|
| <p>100万円<br/>100万円<br/>100万円<br/>100万円<br/>100万円<br/>100万円<br/>0百万円<br/>0百万円<br/>0百万円<br/>0百万円<br/>0百万円</p>  <p style="text-align: center;">年度</p> | <p>[今後40年間の試算額合計]</p> <table border="1"> <tr> <td>運用コスト計</td> <td style="text-align: right;">0 千円</td> </tr> <tr> <td>修繕コスト計</td> <td style="text-align: right;">0 千円</td> </tr> <tr> <td><b>合計</b></td> <td style="text-align: right;"><b>0 千円</b></td> </tr> </table> <p>運用コスト: 法令点検, 定期点検, 日常点検, 清掃, 光熱費, 消耗品費等</p> <p>修繕コスト: 建築, 電気設備, 機械設備の修繕更新, 長寿命化改修費用</p> <p>※建物を目標耐用年数(RC80年目, その他は60年)まで維持管理した場合の試算額です。</p> <p>※建て替え及び解体費用は試算額へは含みません。</p> | 運用コスト計 | 0 千円 | 修繕コスト計 | 0 千円 | <b>合計</b> | <b>0 千円</b> |
| 運用コスト計  | 0 千円  |        |      |        |      |           |             |
| 修繕コスト計  | 0 千円  |        |      |        |      |           |             |
| <b>合計</b>   | <b>0 千円</b>   |        |      |        |      |           |             |