

お支払いに関して

一時利用 ※税込表記

30分/110円

以降、30分ごとに110円がかかります。

月額利用 ※税込表記

30分までは何度でも無料

1ヶ月 1,650円

※ 30分以上のご利用の場合は、以降30分ごとに110円が別途かかります。

6ヶ月 6,600円

12ヶ月 11,000円

デイパス ※税込表記

購入時間分が乗り放題

6時間 550円

12時間 880円

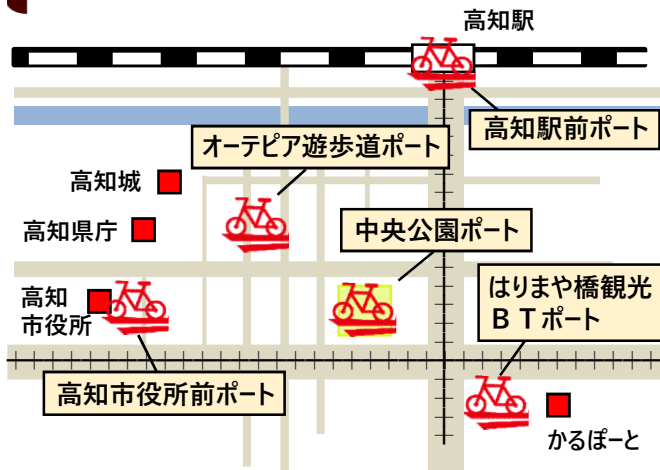
24時間 1,100円

※購入時より、有効時間がスタートします。

デイパスを購入いただくと有効時間中、自転車が何度でも利用できます。

PiPPA専用駐輪ポート以外で一時的に駐輪する場合は、他の方が自転車を使用することを防ぐため必ず**一時駐輪機能**をご利用ください。

専用ポート設置場所



※最新情報はアプリでご確認ください

《Q&A》

Q. 一時駐輪している間も料金はかかりますか？

A. 利用時間が継続するため、料金が発生いたします。

Q. 現金での支払いはできますか？

A. 申し訳ございません。現金でのお支払いはできません。下記の支払い方法からお願いいたします。

《お支払い方法》

クレジットカード VISA、マスターカード、JCB 等

その他のお支払い モバイルSuica、d払い、auかんたん決済、ソフトバンク・ワイモバイルまとめて支払い、LINE Pay、Apple Pay 等

安心サポート

24時間365日お客様対応

0120-288-870

New Life Style

生活をより豊かに
PIPPA

高知市シェアサイクル

会員登録 **無料**

一時利用

30分/110円 (税込)



 高知市

簡単ステップ クレジットカードOK お手軽にシェアサイクル！



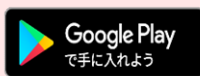
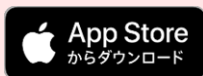
STEP 1

専用アプリをダウンロード

App Store/Google Playにて「ピッパ」と

検索し専用アプリをインストール

会員情報を登録し、お支払いプランを選択



STEP 2 [利用開始]

1. スマートフォンのGPSとBluetoothをONにする
2. アプリを開き「QR開錠／タッチ開錠」を選択
3. QR開錠 : 鍵本体のQRコードを読み取る
タッチ開錠 : 鍵本体にスマートフォンをかざす
4. 後輪の鍵が自動で開くので、乗車開始



STEP 3 [利用中]

アプリ上で各駐輪ポートの状況がリアルタイムで確認
近くのポートを押して **ここへ行く** を押してナビスタート
一時駐輪する際は施錠後アプリで「一時駐輪」を選択
※一時駐輪中も利用時間とみなされます。
※利用再開は利用開始と同じ手順です。



STEP 4 [利用終了]

1. 専用駐輪ポートに自転車を停める
2. 手動で後輪の鍵を閉める
3. アプリ画面が切替るので「利用終了」を選択

