

高知市の家庭ごみの出し方

友だち登録  ID:@kochicity

 高知市のLINE公式アカウントで **ごみ分別** が検索できます!

ごみ出し5原則

- 1 台所ごみの水切りを忘れずに!
- 2 分別ルールを守る!
- 3 透明・半透明の袋で出す!
- 4 収集日の朝8時までに決められた場所へ!
- 5 集積場所(ステーション)を清潔に!

**** お問い合わせは ****

● 高知市コールセンター ☎822-8111
8時~19時 年中無休

**** 詳しいことは ****

● 環境業務課 ☎856-5374
長浜宮田2000-10



市が収集するごみ

可燃ごみ・プラスチック製容器包装のステーションへ

(週2回)【月曜日】	可燃ごみ	庭のごみ	その他燃える素材のもの (おおむね45ℓのごみ袋に入る大きさのもの)
可燃ごみ	<p>台所のごみ</p>  <p>十分に水切りをして出す</p>	<p>庭のごみ</p> <p>落ち葉</p>  <p>草・庭木</p> <p>80cm程度に切って束ねる</p>	<p>紙くず</p> <p>かばん</p> <p>ざぶとん</p> <p>肌着類</p> <p>おむつ (汚物はトイレ処理)</p> <p>長くつ</p> <p>● 大部分が燃える素材でできたものに限る</p>
			<p>歯ブラシ</p> <p>ボールペン</p> <p>ビデオテープ (ケース含む)</p> <p>CD・DVD (ケース含む)</p> <p>タッパー</p> <p>ポリバケツ・洗面器 (プラスチック製)</p> <p>ポリタンク (中身を抜いて)</p> <p>● マーク、PETマークがついていないプラスチック製のもの</p>

可燃ごみ収集日

地元の決められたステーションに出してください

■ 月・木曜日の地域
朝倉、鴨田、旭街、初月、上街、高知街、北街、南街(弘化台除く)、潮江(孕東町一部除く)、鏡、春野(弘岡上、弘岡中、弘岡下、森山、新川、西畑、仁ノ、西分)

■ 火・金曜日の地域
小高坂、江ノ口、秦、一宮、下知、布師田、高須、大津、介良、五台山、三里、御畳瀬、浦戸、弘化台、長浜、潮江(孕東町のみ)、土佐山、春野(甲殿、秋山、芳原、内ノ谷、東諸木、戸原、西諸木、平和、南ヶ丘)

【毎週水曜日】

プラスチック製容器包装

♻️ のマークがついた容器や包装が対象です。
※ 分別収集したプラスチック製容器包装は、リサイクルしています



ボトル類、バック類、カップ類、キャップラベル、お菓子やスーパーの袋など

出し方の注意

- 中身を使い切って水洗いをする。
- 水洗いで汚れが落ちないものは、週2回の可燃ごみに出してください。
- ステーションでは風で飛ばされないように、先に出されている袋と結ぶ。
- ごみ袋を二重にしないでください。






プラスチック製容器包装ではありません!!

ペットボトルの出し方については、裏面をご覧ください。

プラスチック製品(歯ブラシやタッパー類など)やカミソリ、ライターは出さなくてください。

紙類

紙は5種類に分別してそれぞれ紐でしばる(雑がみは紙袋に入れてしばっても良い)。雨の日はぬれないようにポリ袋等に入れる。

新聞・チラシ	ダンボール	雑誌	飲料用紙パック	雑がみ
 <p>● 新聞紙と、折り込みチラシを分ける必要はありません</p>	 <p>● ガムテープ等は取り除く</p>	 <p>雑誌・書籍 カタログ パンフレット コピー用紙</p>	 <p>紙パックのマークがついたもの</p> <p>● 洗って、開いて、乾かして出す</p> <p>内側がアルミコーティングされているものは、可燃ごみへ</p>	 <p>食品類や日用品が入っていた紙箱</p> <p>封筒類</p> <p>ティッシュの箱</p> <p>トイレットペーパー</p> <p>ラップの芯</p> <p>紙袋</p> <p>ポスターやカレンダー</p> <p>● 紙以外の部分(金具・ビニール部分等)は取り除く</p> <p>防水加工されたもの、においや汚れがついた紙、金紙・銀紙などは可燃ごみへ</p>

布類

タオル・ハンカチ

スポン・シャツ

カーテン

● 中身の見えるポリ袋等に入れる

下着、靴下、ぼろ布、汚れたものは**可燃ごみ**へ

ビン類

透明、茶、その他(青・緑・黒など)

● キャップや栓をとり、中身を出して水洗いをする

● プラスチック製のキャップの根元部分は、無理にとる必要はなし

● ラベルははがす必要はなし

以下のものは**不燃ごみ**へ
割れビン、ガラス食器、板ガラス、薬品ビンや化粧ビン等の飲食用ビン以外のビン

カン

● カンの中身を出して水洗い

● スプレーカンは中身を使い切って穴を開ける

塗料や薬品、ワックス、接着剤の入っていたカンは**不燃ごみ**へ

穴あけが無理な場合

● 中身を出し切ってください

● 穴が開いていないものだけをまとめて「穴あけなし」等の表記をして出してください

その他

可燃粗大ごみ

家具

収納ケース

カーペット・じゅうたん

ふとん

分解するなどしておおむね45ℓのごみ袋に入る大きさにしたものは**可燃ごみ**へ

家電品

家電リサイクル法対象機器とパソコンは、ステーションに出せません。

プリンター

ビデオデッキ

アイロン

ラジカセ

石油ファンヒーター

ドライヤー

電子レンジ

掃除機

● 分解せずにそのまま出してください

電池や充電電池は取りはずして**水銀を含むごみ**へ

不燃ごみ

水銀を含むごみ

食器・陶器類

割れガラス

化粧ビン

マットレス(スプリング入り)

カミソリ

鏡

電球・グロー球・LED電球

● 割れガラス、割れ食器、カミソリなど危険なものは新聞紙で包むなどして危険のないようにする

スプリング無しのマットレスは**可燃粗大ごみ**へ

蛍光灯

体温計

電球型蛍光灯

乾電池

● 普通の電球、グロー球、LED電球は**不燃ごみ**へ

発火器具類

未使用の花火・マッチ(水で湿らせて)

ライター(使い切って)

市が収集しないごみ (これらのものは、ステーションに出すと不法投棄になります)

家電リサイクル法対象機器	パソコン	処理困難物
 <p>エアコン(室外機含む)</p> <p>テレビ(ブラウン管式、液晶・プラズマ式)</p> <p>冷蔵庫</p> <p>冷凍庫</p> <p>洗濯機</p> <p>衣類乾燥機</p> <p>処分の仕方は裏面をご覧ください。</p>	 <p>パソコン(デスクトップ・ノート)</p> <p>ディスプレイ(ブラウン管・液晶)</p> <p>処分の仕方は裏面をご覧ください。</p>	 <p>プロパンガスボンベ</p> <p>消火器</p> <p>ピアノ</p> <p>農薬・薬品</p> <p>自動車専用タイヤ</p> <p>販売店で引き取ってもらうようにしてください。</p>