

平成 30 年度

地域福祉に関するアンケート調査

報告書

平成 30 年 7 月

高知市健康福祉部健康福祉総務課

目 次

I	調査の概要	1
1	調査の目的	1
2	調査対象	1
3	調査内容	1
4	調査方法	1
5	調査実施期間	1
6	回収状況	1
7	注意事項	1
II	調査結果〔解説・グラフ〕	2
1	性別	2
2	年齢	2
3	居住地区	3
4	職業	4
5	居住年数	5
6	住居形態	6
7	家族構成	7
8	同居家族	8
9	暮らし向き（経済）	9
10	助け合いの範囲	10
11	近所付き合いの程度	11
12	地域での助け合いの現状	13
13	住民同士の助け合いの必要性	14
14	助け合いの意識	15
15	手助けできる具体的な内容	17
16	手助けしてほしい具体的な内容	19
17	自身の悩み・不安について	21
18	相談相手	23
19	地域の生活課題について	25
20	地域活動・ボランティア活動への参加の有無	27

21	参加している活動の内容	28
22	活動に参加したきっかけ	30
23	今後の活動意向	32
24	今後参加したい活動の内容	34
25	活動を阻害する要因	36
26	参加したい地域の集いの場	38
27	福祉目的の寄付経験の有無	40
28	福祉目的の寄付に対する考え	42
29	高知市社会福祉協議会の周知度	44
30	地区社会福祉協議会の周知度	46
31	生活支援相談センターの周知度	48
III	集計表	50
IV	調査票	101

I 調査の概要

1 調査の目的

本業務は、これまでの取組みの振り返りと平成31年度から36年度までを計画期間とする第2期「高知市地域福祉活動推進計画」の策定にあたり、計画づくりにもできるだけ多くの方に参加していただき、一緒につくっていきたいと考え、計画づくりの参加の場の一つとしてこのアンケートを実施した。

2 調査対象

20歳以上の市民3,000人を以下の地区別の人口に応じて無作為に抽出。

上街・高知街・南街・北街・下知・江ノ口・小高坂・旭街・潮江・三里・五台山・高須・布師田・一宮・秦初月・朝倉・鴨田・長浜・御豊瀬・浦戸・大津・介良・鏡・土佐山・春野

3 調査内容

回答者の属性について（性別・年齢・居住地区・職業・居住年数・住居形態・家族構成）／同居家族／暮らし向き（経済）／助け合いの範囲／近所付き合いの程度／地域での助け合いの現状／住民同士の助け合いの必要性／助け合いの意識／手助けできる具体的な内容／手助けしてほしい具体的な内容／自身の悩み・不安について／相談相手／地域の生活課題について／地域活動・ボランティア活動への参加の有無／参加している活動の内容／活動に参加したきっかけ／今後の活動意向／今後参加したい活動の内容／活動を阻害する要因／参加したい地域の集いの場／福祉目的の寄付経験の有無／福祉目的の寄付に対する考え／高知市社会福祉協議会の周知度／地区社会福祉協議会の周知度／生活支援相談センターの周知度

4 調査方法

郵送配布－郵送回収によるアンケート調査により実施。

5 調査実施期間

平成30年6月2日（土）～6月20日（水）

6 回収状況

標本数	(A)	3,000人
総回答数	(B)	1,345人
	有効回答数 (C)	1,342人
	無効回答数	3人
回答率	(B/A)	44.8%
有効回答率	(C/A)	44.7%

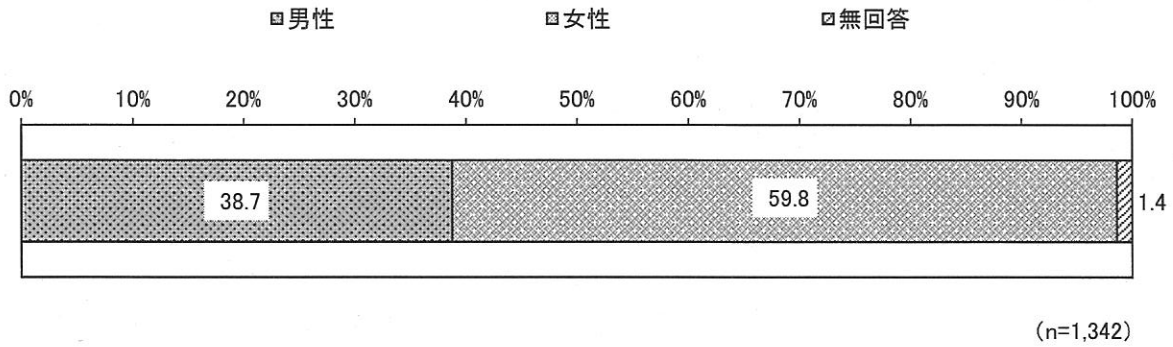
7 注意事項

- 図表中の「n」（number of samples の略）は、設問に対する回答者の総数を示しており、回答者の構成比（％）を算出するための基数である。
- 図表中の構成比は、小数点第2位以下を四捨五入している。
- 複数回答の設問は、回答が2つ以上ありうるので、合計は100％を超えることもある。
- 集計表の上段の数字は回答者の件数、下段の数字は構成比（％）である。

Ⅱ 調査結果

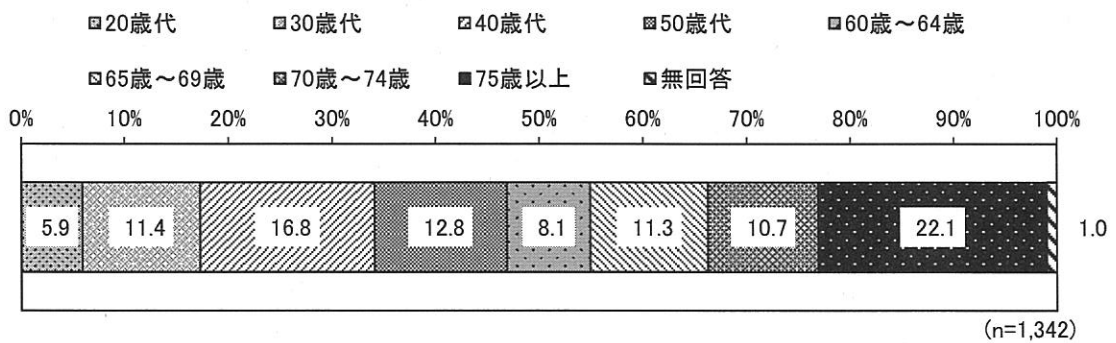
問1 あなたの性別は。(1つだけ○印)

「女性」が 59.8%と、「男性」の 38.7%より上回っている。



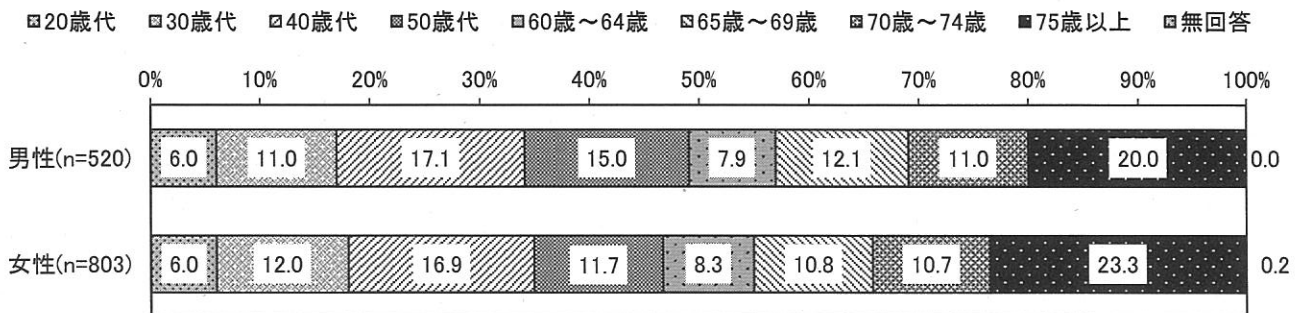
問2 あなたの年齢は。(1つだけ○印)

「75歳以上」が 22.1%と最も高く、次いで「40歳代」では 16.8%、「50歳代」では 12.8%となっている。



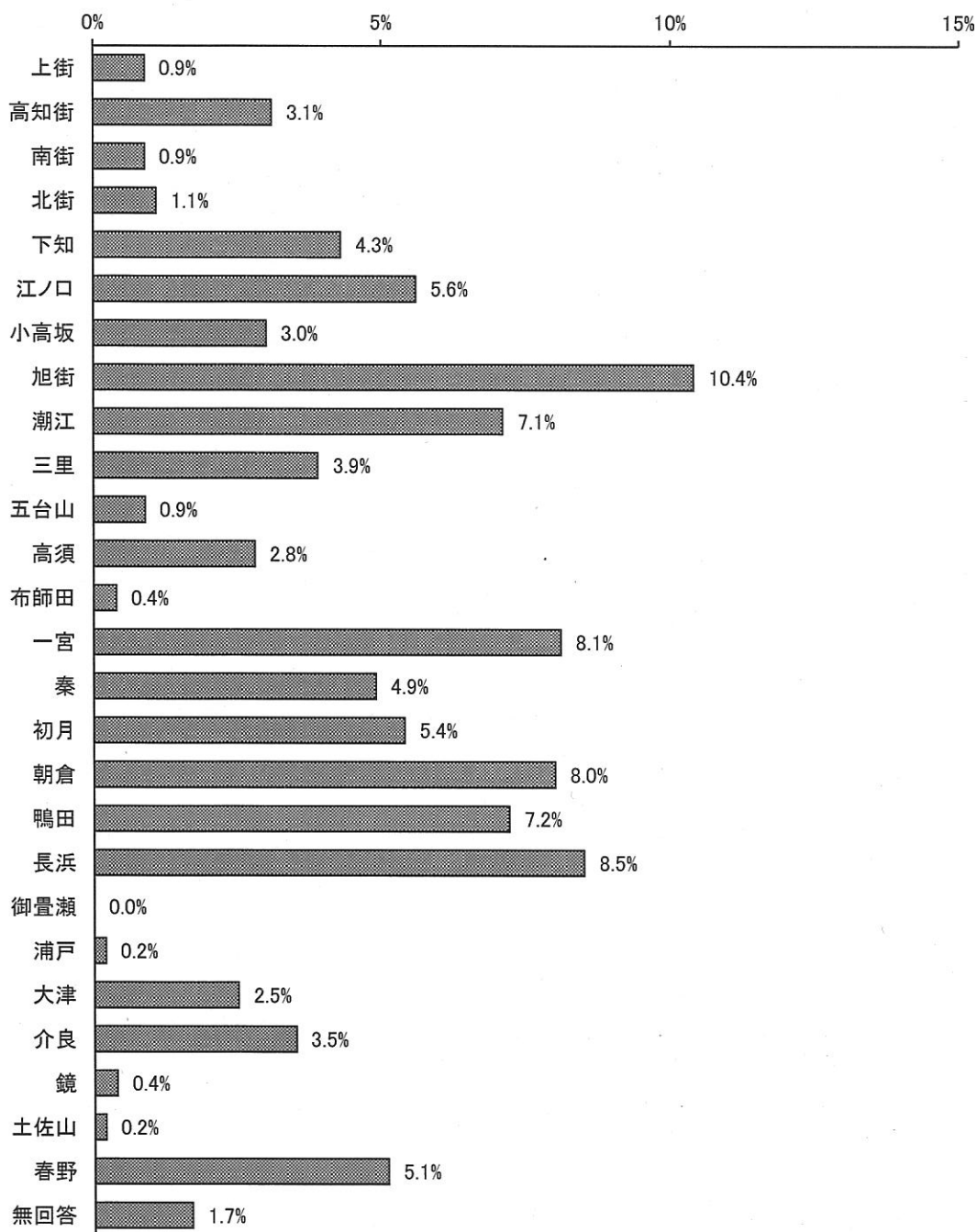
【性別】

男性、女性ともに「75歳以上」が最も高く、男性が 20.0%、女性が 23.3%となっている。



問3 あなたのお住まいの地区名は。(1つだけ○印)

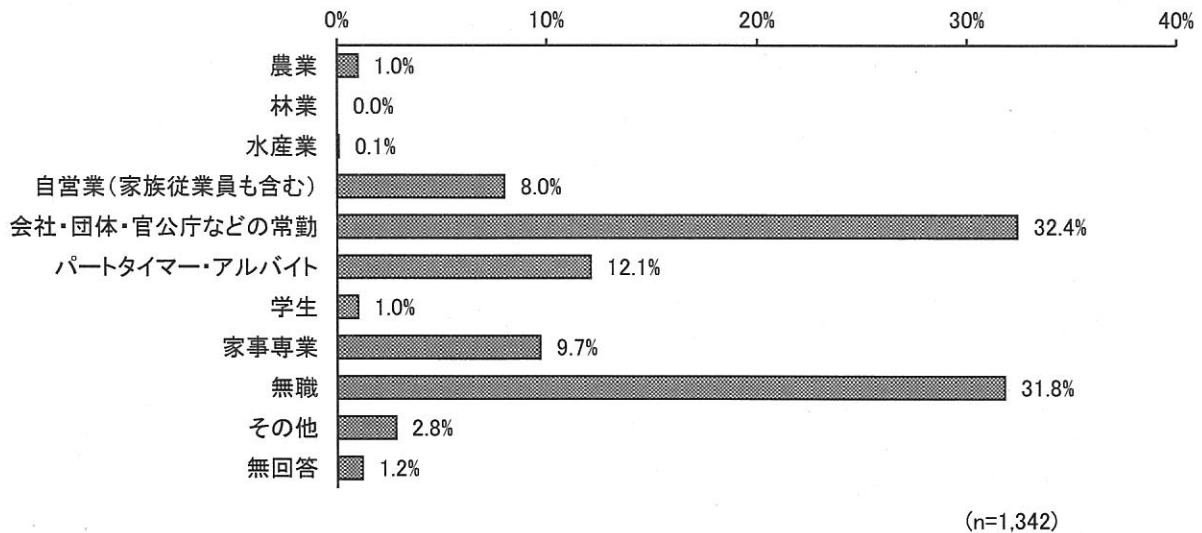
「旭街」が 10.4%と最も高く、次いで「長浜」が 8.5%、「一宮」が 8.1%となっている。



(n=1,342)

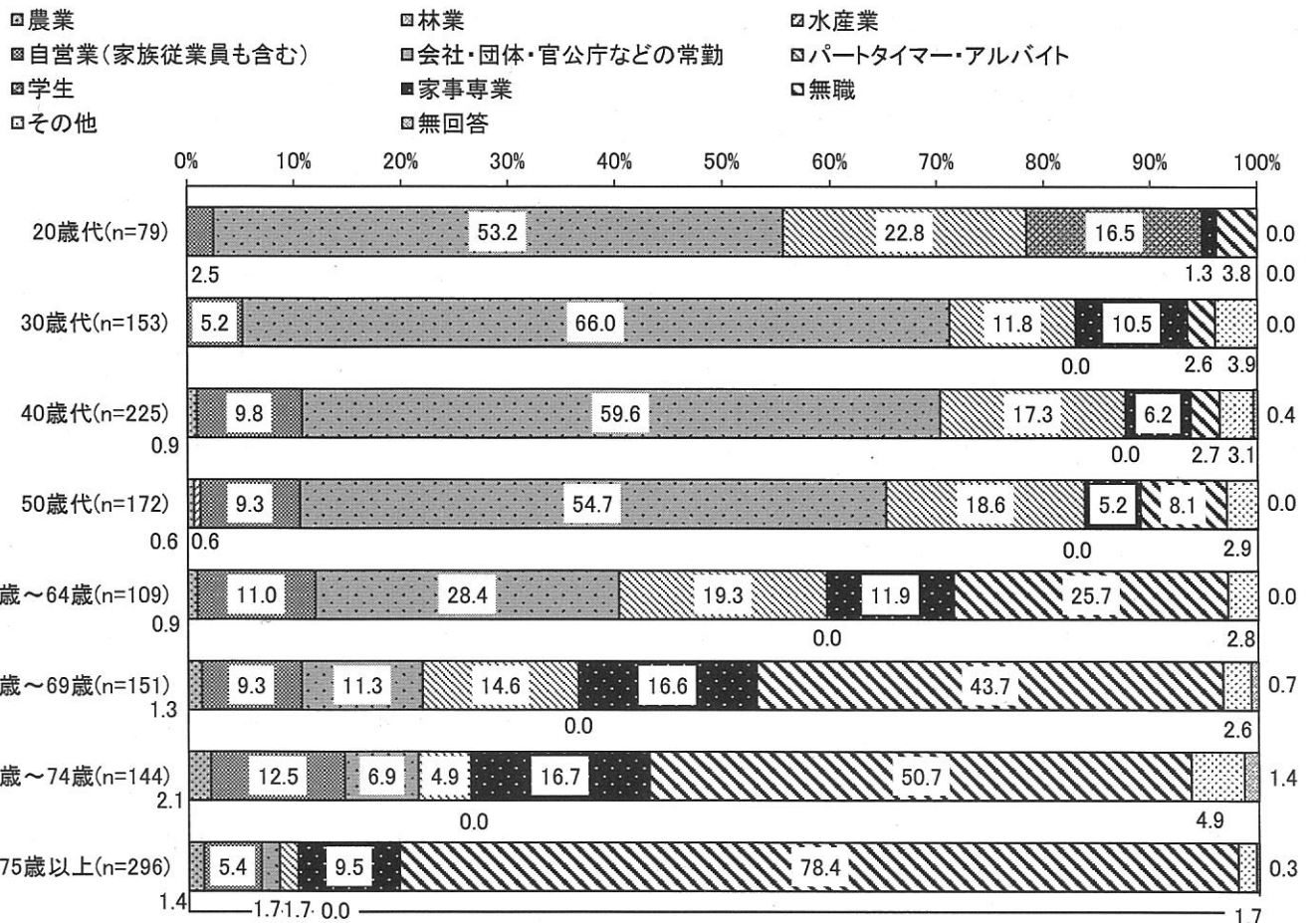
問4 あなたの職業は。(1つだけ○印)

「会社・団体・官公庁などの常勤」が 32.4%と最も高く、次いで「無職」が 31.8%、「パートタイマー・アルバイト」が 12.1%となっている。



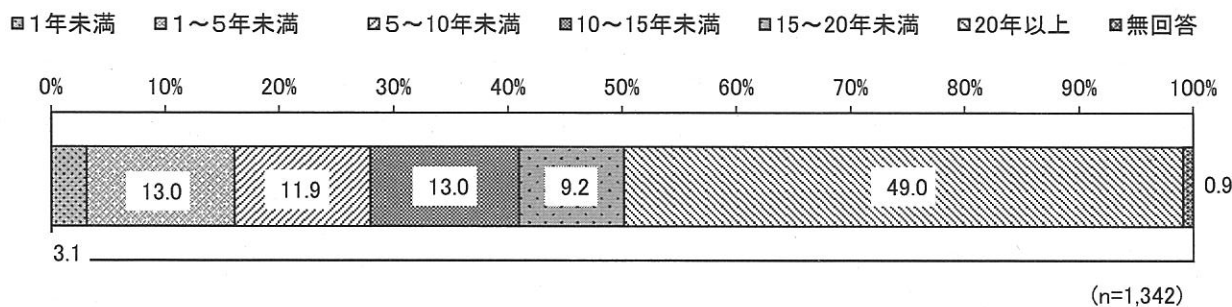
【年齢別】

20歳代, 30歳代, 40歳代, 50歳代, 60歳~64歳では「会社・団体・官公庁などの常勤」が最も高く, 65歳~69歳, 70歳~74歳, 75歳以上では「無職」が最も高くなっている。




問5 あなたは現在のところに住んで何年になりますか。(1つだけ○印)

「20年以上」が49.0%と最も高く、次いで同率で「1～5年未満」と「10～15年未満」が13.0%となっている。



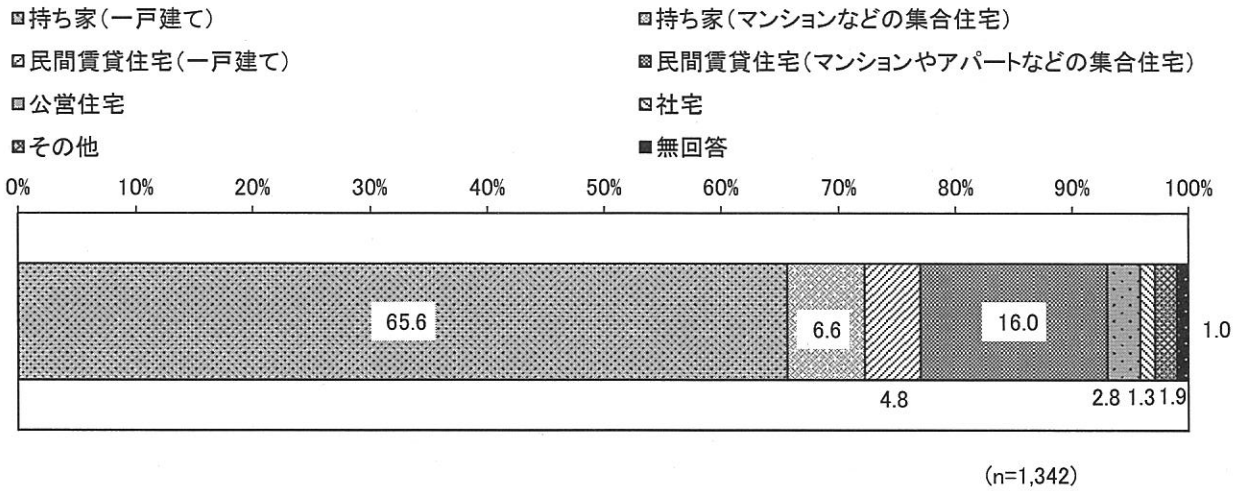
【年齢別】

20歳代, 30歳代では「1～5年未満」が, 40歳代では「5～10年未満」が, 50歳代, 60歳～64歳, 65歳～69歳, 70歳～74歳, 75歳以上では「20年以上」が最も高くなっている。



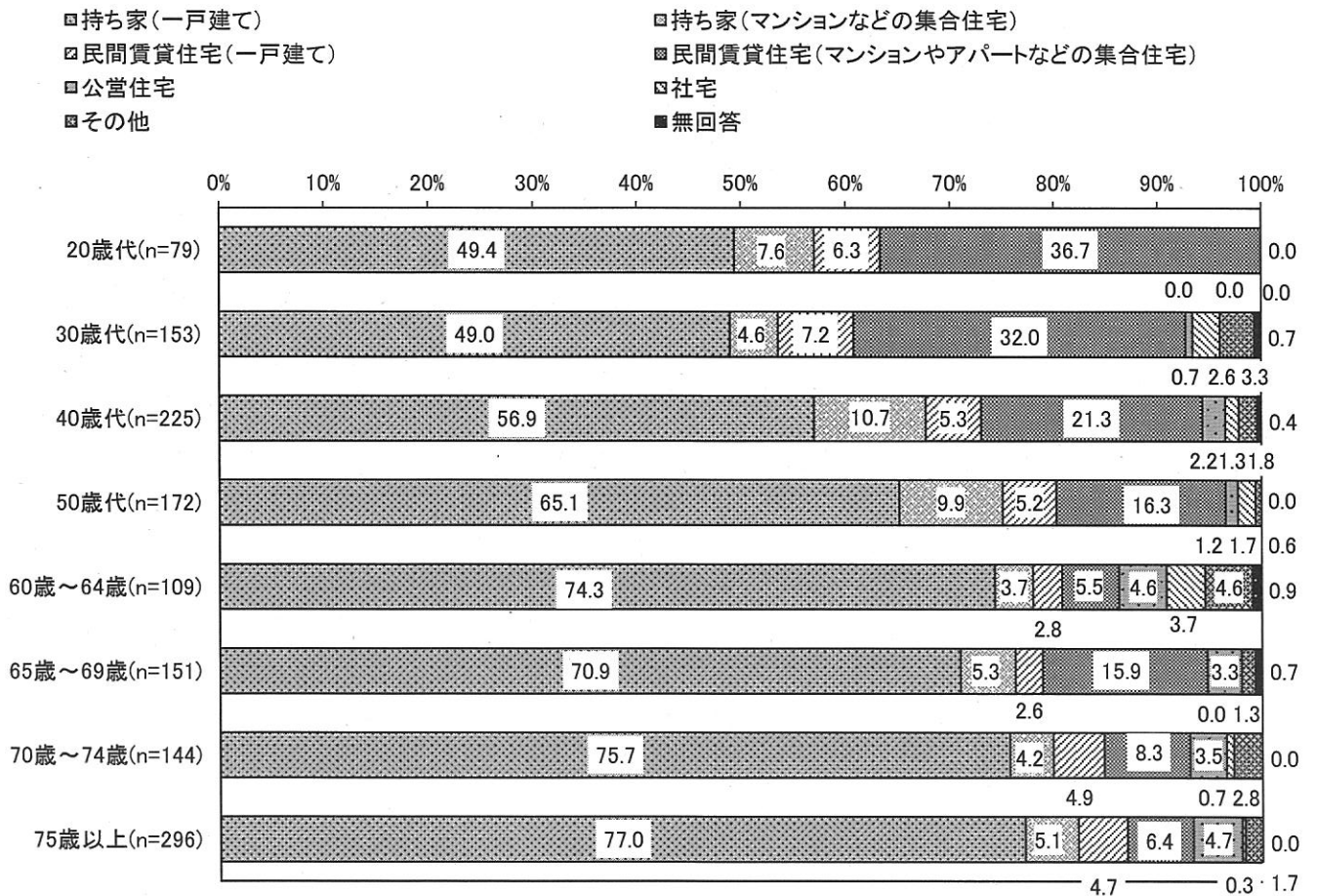
問6 あなたのお住まい(住居)はどれにあてはまりますか。(1つだけ○印)

「持ち家(一戸建て)」が65.6%と最も高く、次いで「民間賃貸住宅(マンションやアパートなどの集合住宅)」が16.0%、「持ち家(マンションなどの集合住宅)」が6.6%となっている。



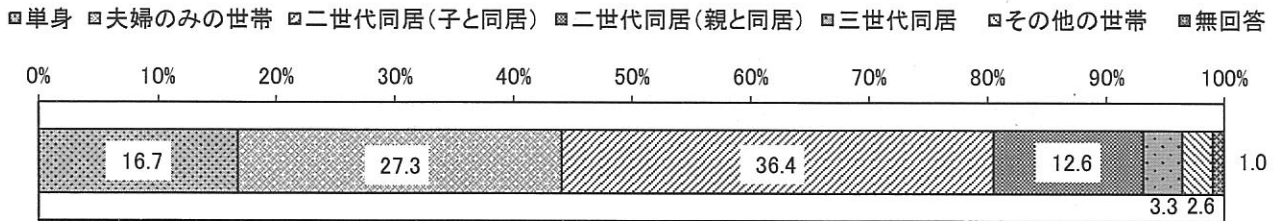
【年齢別】

全ての年齢別で「持ち家(一戸建て)」が最も高く、75歳以上では77.0%と最も高くなっている。



問7 あなたの家族構成で、あてはまるものはどれですか。(1つだけ○印)

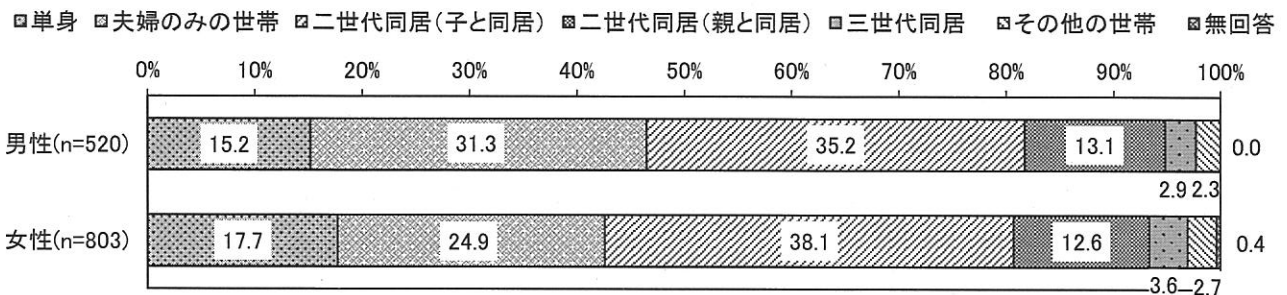
「二世世代同居(子と同居)」が36.4%と最も高く、次いで「夫婦のみの世帯」が27.3%、「単身」が16.7%となっている。



(n=1,342)


【性別】

男性、女性ともに「二世世代同居(子と同居)」が最も高く、女性(38.1%)が男性(35.2%)を2.9ポイント上回っている。



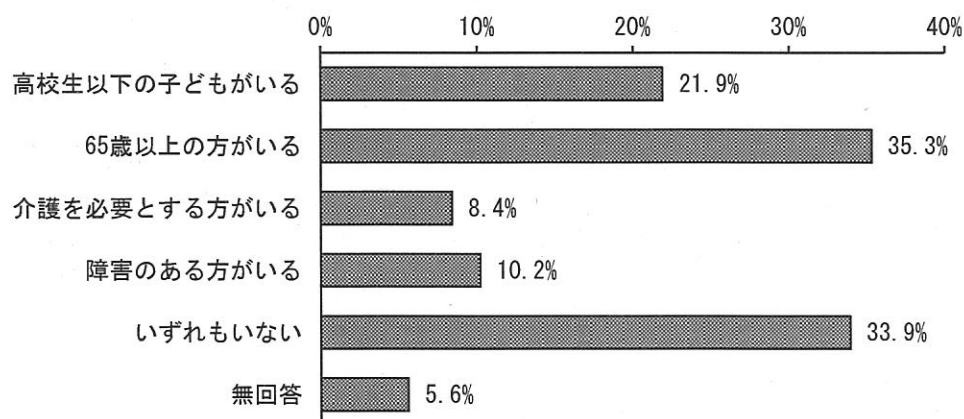
【年齢別】

20歳代では「二世世代同居(親と同居)」が、30歳代、40歳代、50歳代では「二世世代同居(子と同居)」が、60歳～64歳、65歳～69歳、70歳～74歳、75歳以上では「夫婦のみの世帯」が最も高くなっている。



問8 あなた自身も含めた、同居する家族について、お答えください。お一人の方にあてはまるものが複数の場合もあります。（あてはまるものすべてに○印）

「65歳以上の方がいる」が35.3%と最も高く、次いで「いずれもない」が33.9%、「高校生以下の子どもがいる」が21.9%となっている。



(n=1,342)

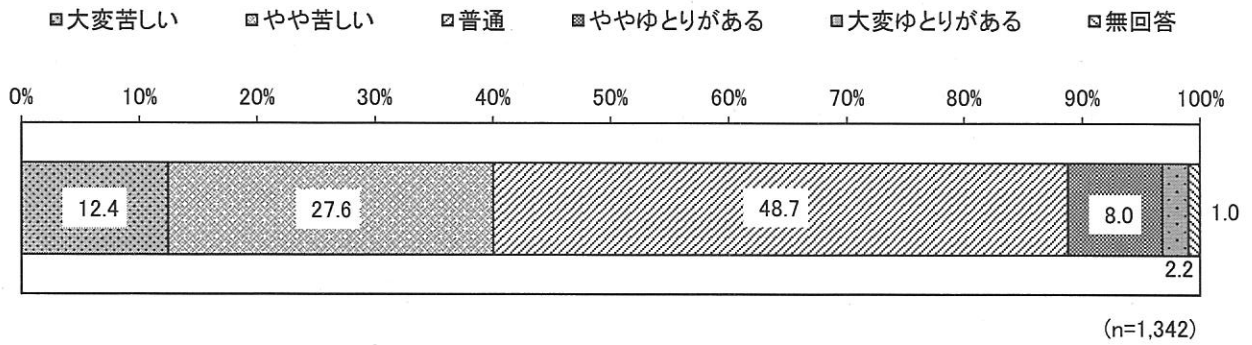
【年齢別】

20歳代、50歳代、60歳～64歳では「いずれもない」が、30歳代、40歳代では「高校生以下の子どもがいる」が、65歳～69歳、70歳～74歳、75歳以上では「65歳以上の方がいる」が最も高くなっている。

	回答数	高校生以下の子どもがいる	65歳以上の方がいる	介護を必要とする方がいる	障害のある方がいる	いずれもない	無回答
20歳代	79	15.2	8.9	2.5	5.1	73.4	0.0
30歳代	153	62.7	12.4	2.0	5.9	23.5	1.3
40歳代	225	55.6	20.0	3.1	8.0	23.6	3.1
50歳代	172	16.3	21.5	8.7	12.8	52.9	3.5
60歳～64歳	109	7.3	36.7	11.0	11.9	48.6	3.7
65歳～69歳	151	6.0	57.0	4.6	11.3	28.5	4.6
70歳～74歳	144	4.9	61.1	8.3	9.7	26.4	4.2
75歳以上	296	3.0	51.0	18.6	13.5	27.7	10.8


問9 あなたは、現在の暮らしの状況を、経済的にみてどう感じていますか。(1つだけ○印)

「普通」が48.7%と最も高く、次いで「やや苦しい」が27.6%、「大変苦しい」が12.4%となっている。



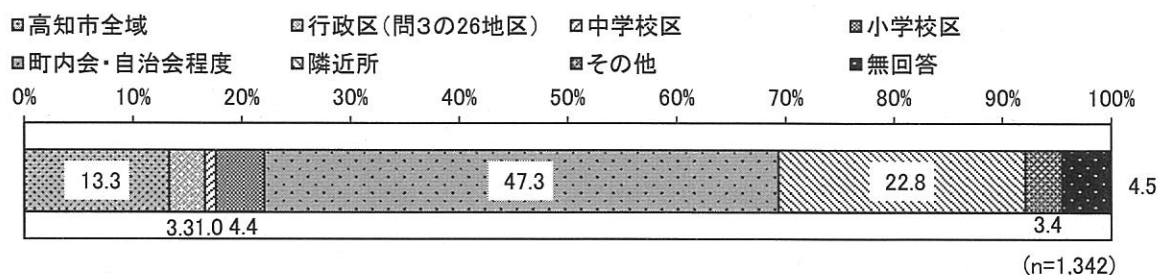
【年齢別】

全ての年齢別で「普通」が最も高く、4～5割を占めている。




問 10 あなたの考える「助け合いのまとまりの範囲」とは。(1つだけ○印)

「町内会・自治会程度」が 47.3%と最も高く、次いで「隣近所」が 22.8%、「高知市全域」が 13.3%となっている。



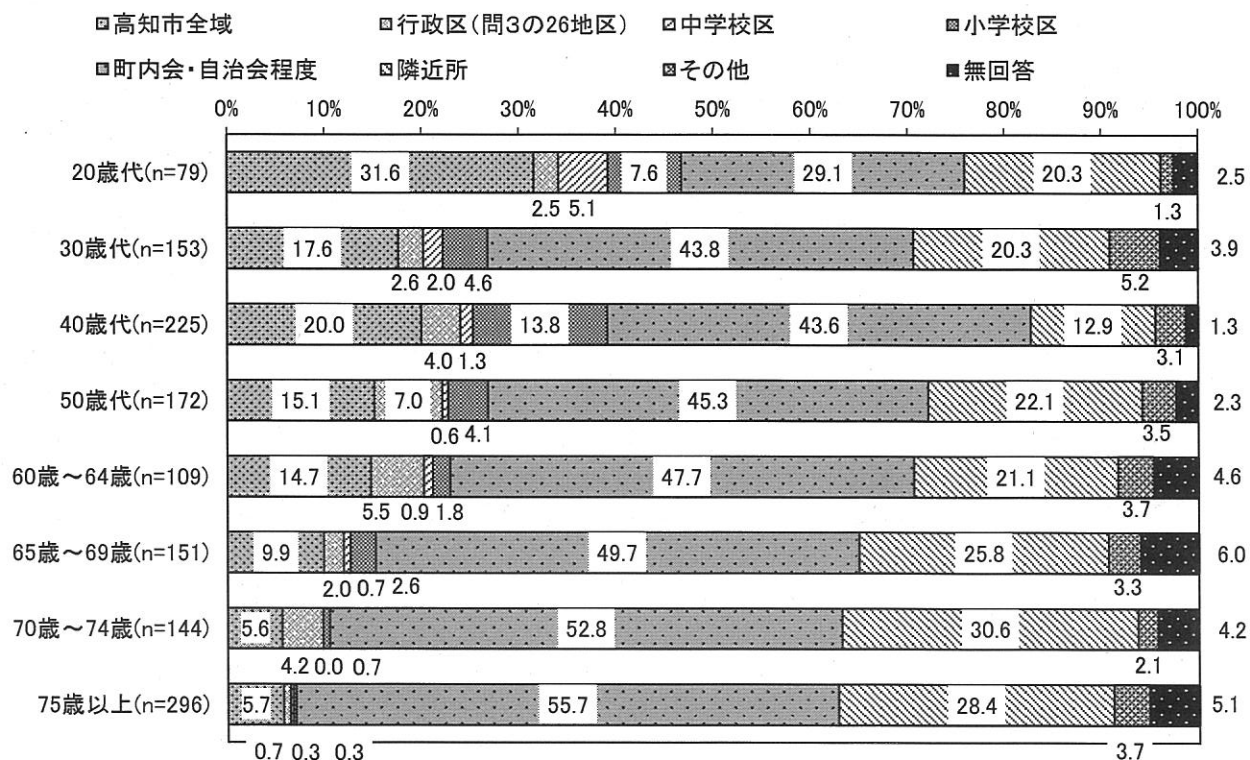
【性別】

男性、女性ともに「町内会・自治会程度」が最も高く、男性(51.5%)が女性(45.5%)を6ポイント上回っている。



【年齢別】

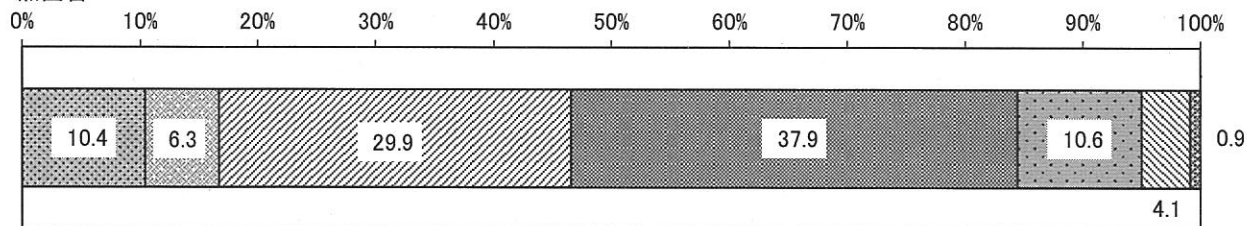
20歳代を除く全ての年齢別で「町内会・自治会程度」が最も高く、4割以上を占めている。20歳代では、「高知市全域」(31.6%)が最も高く、3割を占めている。



問 11 あなたはご近所の方々とどの程度のお付き合いをしていますか。(1つだけ○印)

「挨拶をする程度」が 37.9%と最も高く、次いで「立ち話をする程度」が 29.9%、「ほとんど付き合いはない」が 10.6%となっている。

- 何か困ったときに助け合えるような付き合いである
- 立ち話をする程度
- ほとんど付き合いはない
- 無回答
- お互いに家を行き来したり、楽しく話をする付き合いである
- 挨拶をする程度
- 近所にどんな人が住んでいるか知らない

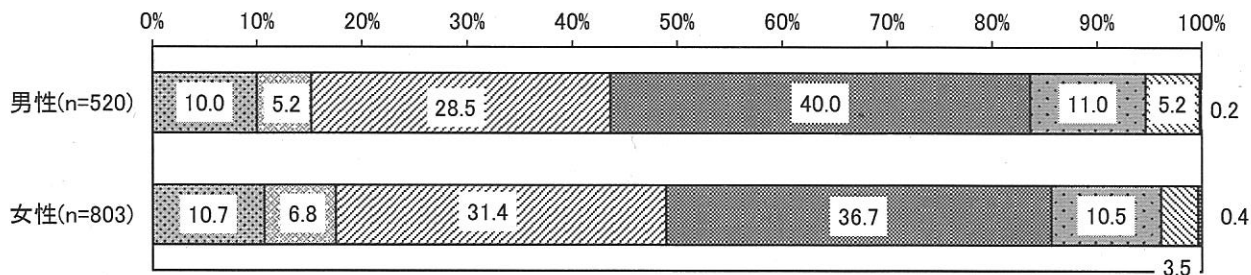


(n=1,342)

【性別】

男性、女性ともに「挨拶をする程度」が最も高く、男性(40.0%)と女性(36.7%)の差は 3.3 ポイントとなっている。

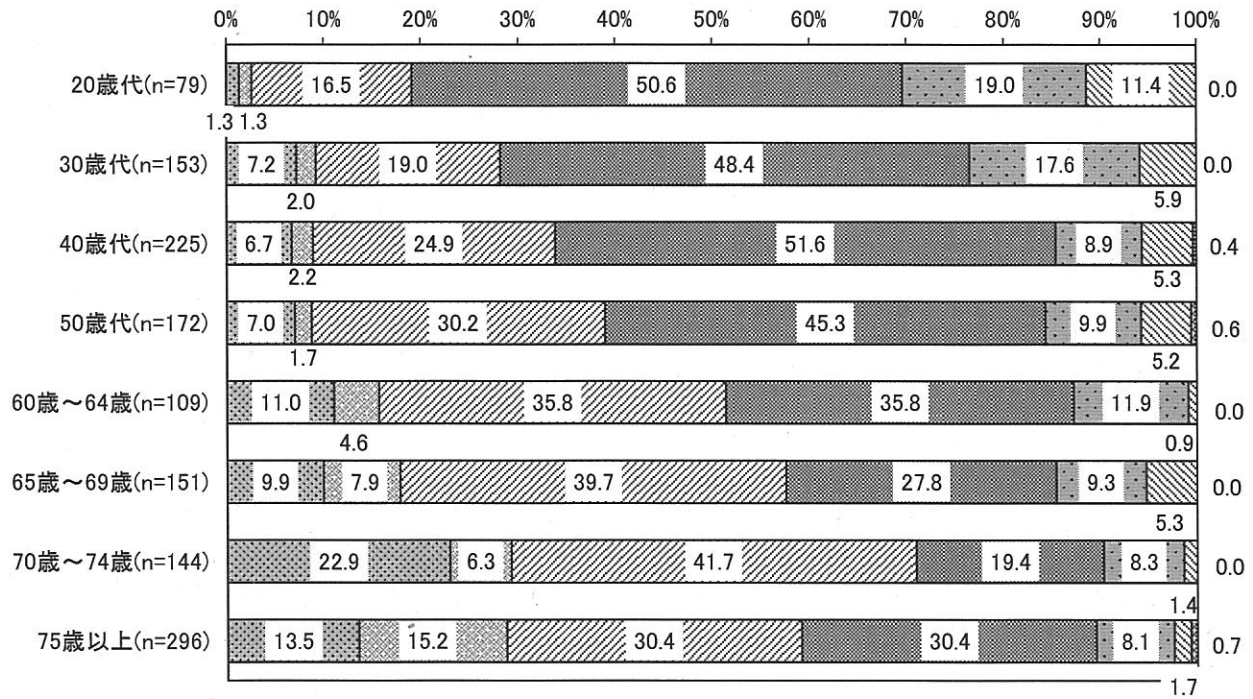
- 何か困ったときに助け合えるような付き合いである
- 立ち話をする程度
- ほとんど付き合いはない
- 無回答
- お互いに家を行き来したり、楽しく話をする付き合いである
- 挨拶をする程度
- 近所にどんな人が住んでいるか知らない



【年齢別】

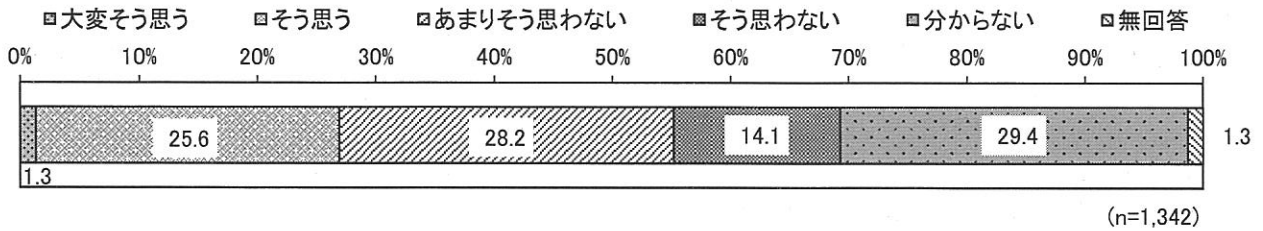
20歳代, 30歳代, 40歳代, 50歳代では「挨拶をする程度」が最も高く, 4~5割台を占めている。65歳~69歳, 70歳~74歳では「立ち話をする程度」が最も高く, 3~4割台を占めている。60歳~64歳, 75歳以上では「挨拶をする程度」と「立ち話をする程度」が同率で最も高くなっている。「何か困ったときに助け合えるような付き合いである」では, 70歳~74歳(22.9%)と他の年齢別より高くなっている。

- 何か困ったときに助け合えるような付き合いである
- お互いに家を行き来したり, 楽しく話をする付き合いである
- 立ち話をする程度
- 挨拶をする程度
- ほとんど付き合いはない
- 近所にどんな人が住んでいるか知らない
- 無回答



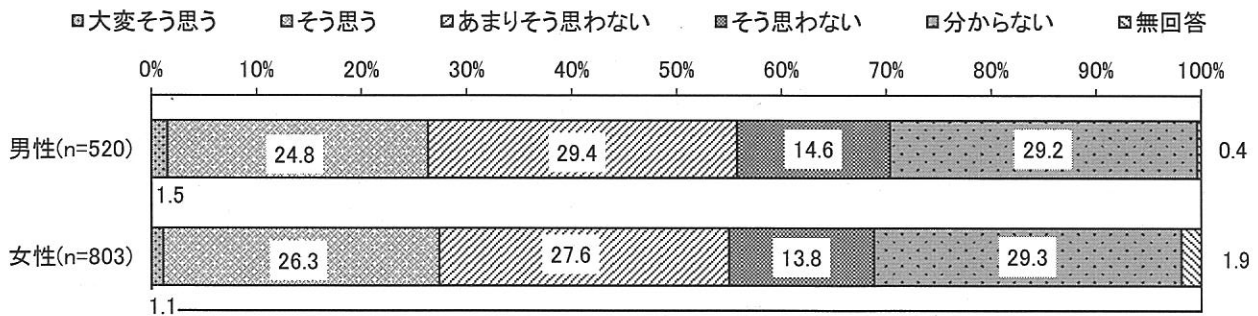
問 12 あなたのお住まいの地域では、お互いに助け合ができていますか。(1つだけ○印)

「分からない」が 29.4%と最も高く、次いで「あまりそう思わない」が 28.2%、「そう思う」が 25.6%となっている。



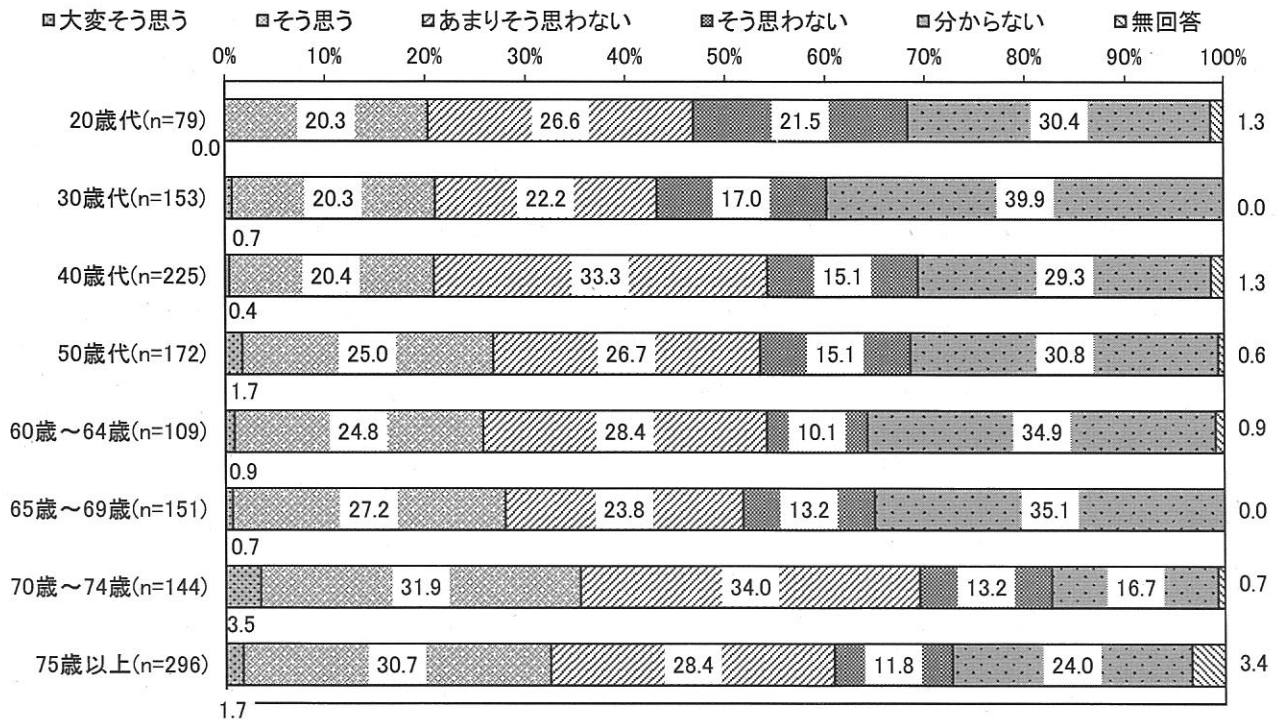
【性別】

男性では「あまりそう思わない」が 29.4%と最も高く、次いで「分からない」が 29.2%、「そう思う」が 24.8%となっている。女性では「分からない」が 29.3%と最も高く、次いで「あまりそう思わない」が 27.6%、「そう思う」が 26.3%となっている。



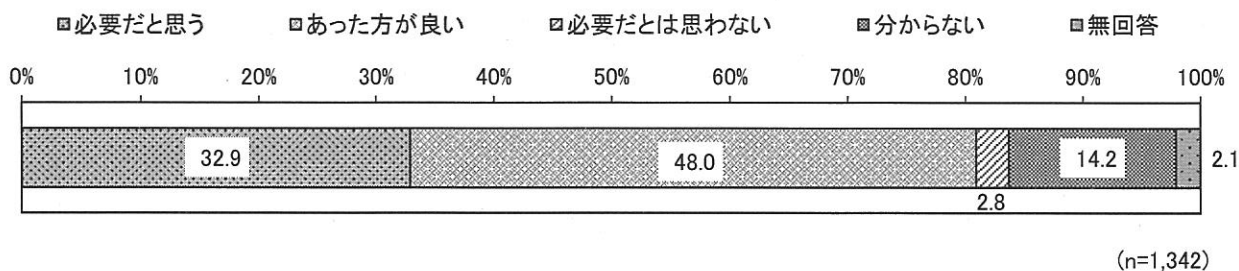
【年齢別】

20歳代、30歳代、50歳代、60歳～64歳、65歳～69歳では「分からない」が最も高く、3割を占めている。40歳代、70歳～74歳では「あまりそう思わない」が、75歳以上では「そう思う」が最も高く、ともに3割を占めている。



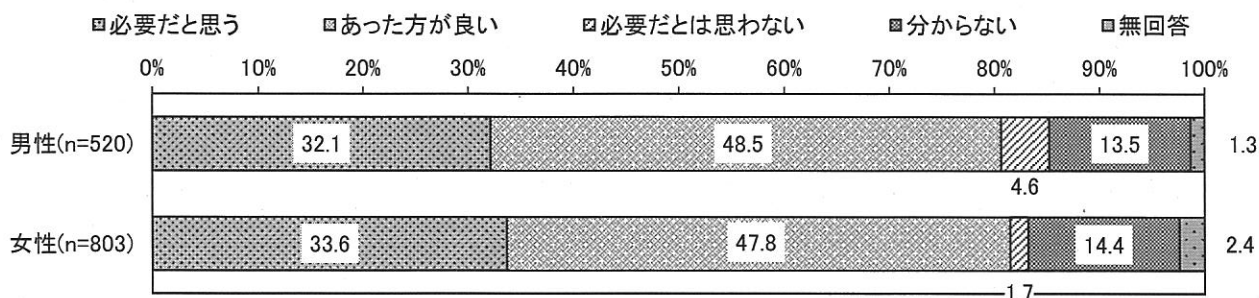
問 13 あなたは地域で生じているさまざまな福祉分野の生活課題(障害のある人・高齢者の生活, 子育て, 健康づくりに関する問題など)に対し, 地域住民が自主的にお互いに支え合い, 助け合う関係が必要だと思いますか。
(1つだけ○印)

「あった方がよい」が 48.0%と最も高く, 次いで「必要だと思う」が 32.9%, 「分からない」が 14.2%となっている。



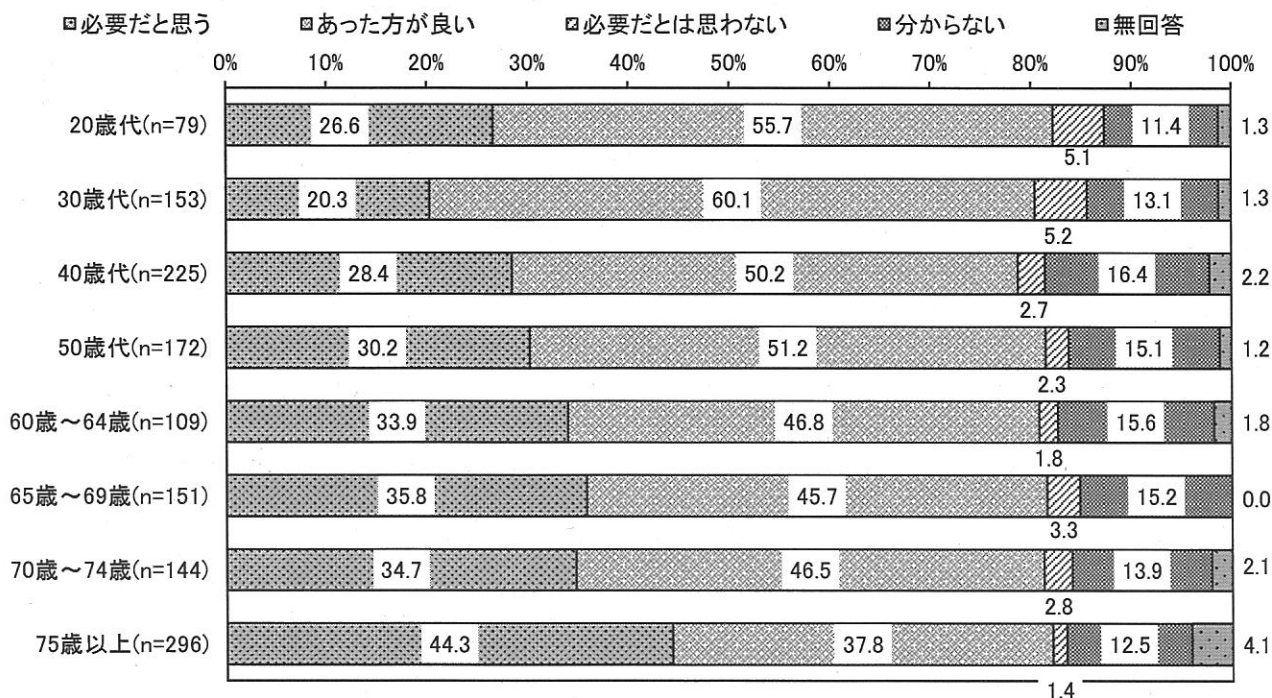
【性別】

男性, 女性とも「あった方がよい」が最も高く, いずれも4割台を占めている。



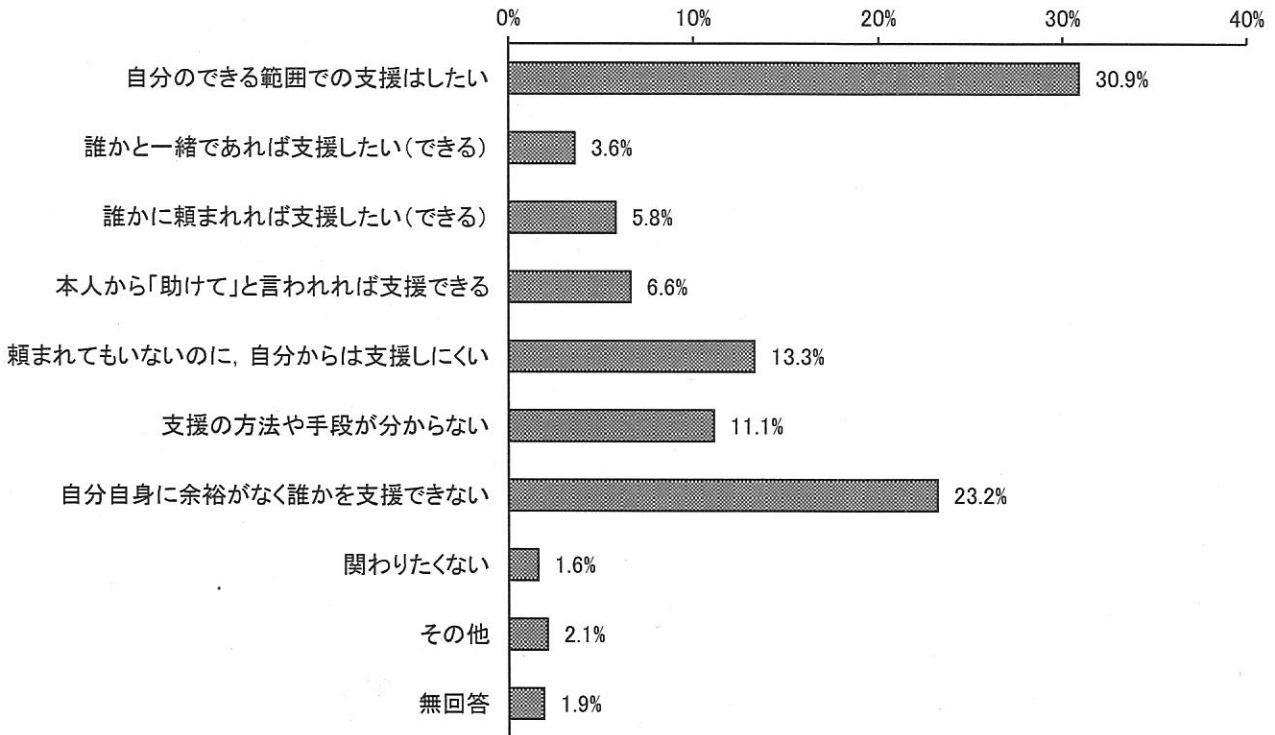
【年齢別】

75 歳以上を除く全ての年代で「あった方がいい」が最も高く, 特に 30 歳代(60.1%)は6割を占めている。75 歳以上では「必要だと思う」(44.3%)が最も高く, 4割を占めている。



問 14 あなたは、近所で高齢や障害、病気もしくは子育てなどで支援を必要としている人がいたら、その人を支援することについてどう思いますか。あなたの考えに近いものをお答えください。（1つだけ〇印）

「自分のできる範囲での支援はしたい」が 30.9%と最も高く、次いで「自分自身に余裕がなく誰かを支援できない」が 23.2%、「頼まれてもないのに、自分からは支援しにくい」が 13.3%となっている。

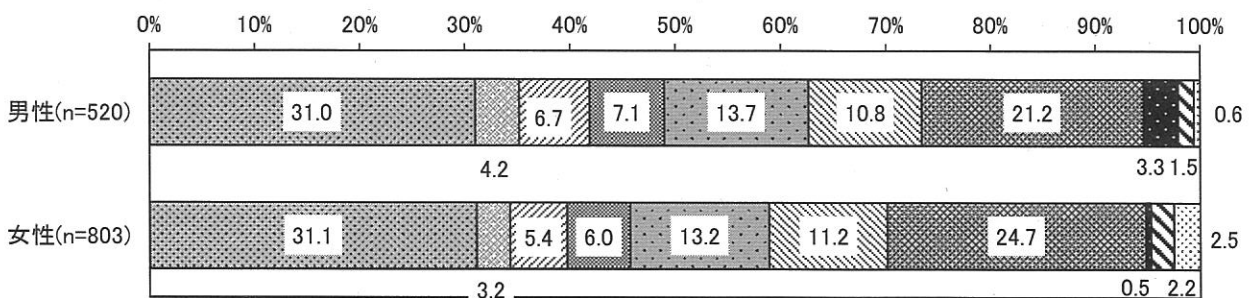


(n=1,342)

【性別】

男性、女性ともに「自分のできる範囲での支援はしたい」が最も高く、いずれも3割台となっている。

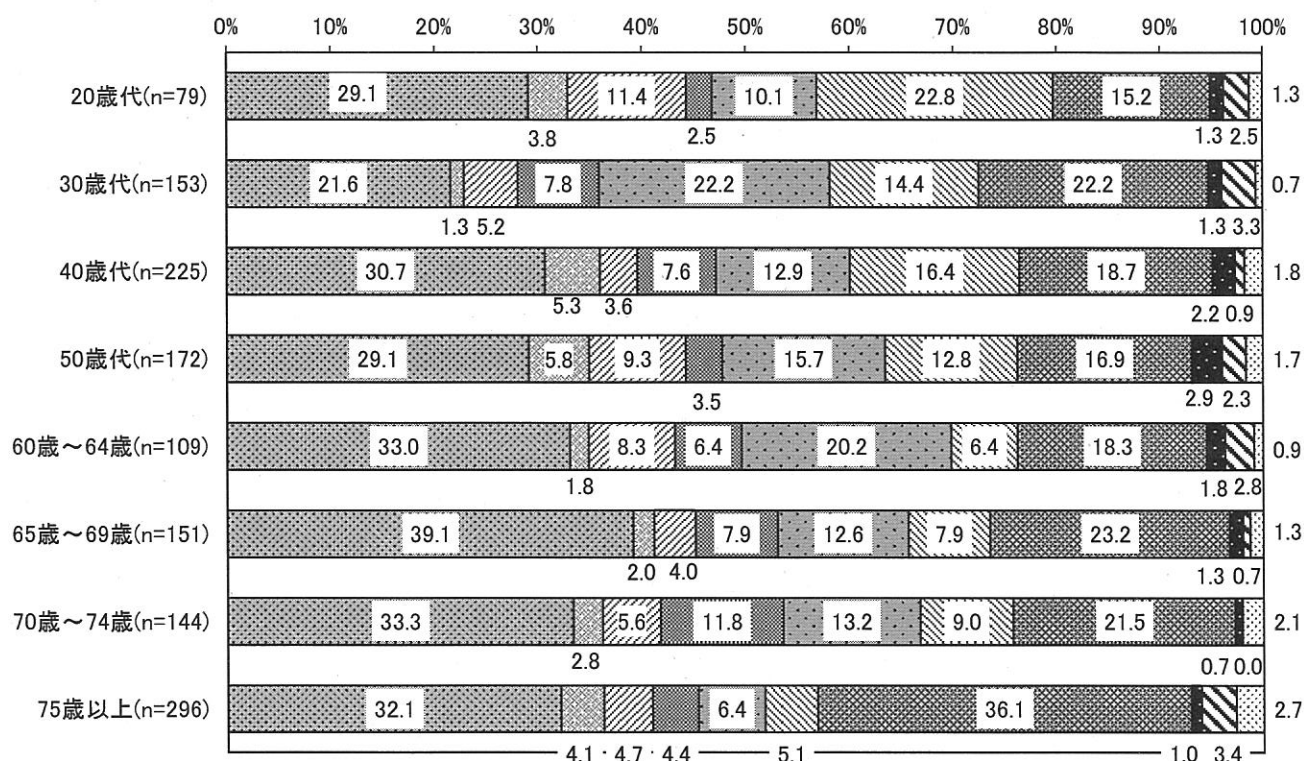
- 自分のできる範囲での支援はしたい
- 誰かと一緒にあれば支援したい(できる)
- 誰かに頼まれれば支援したい(できる)
- 本人から「助けて」と言われれば支援できる
- 頼まれてもないのに、自分からは支援しにくい
- 支援の方法や手段が分からない
- 自分自身に余裕がなく誰かを支援できない
- 関わりたくない
- その他
- 無回答



【年齢別】

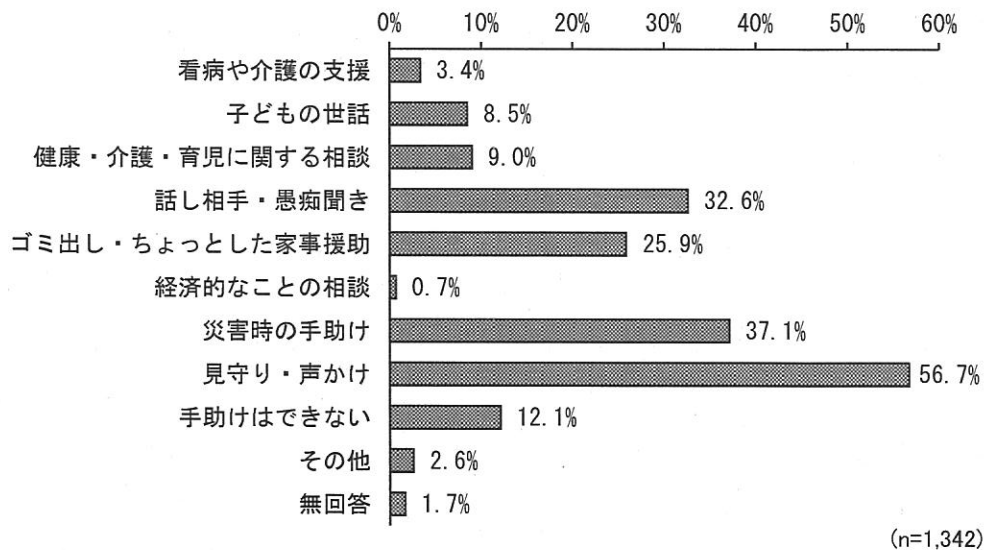
30 歳代、75 歳以上を除く全ての年齢別で「自分のできる範囲での支援はしたい」が最も高く、30 歳代では「頼まれてもいないのに、自分からは支援しにくい」と「自分自身に余裕がなく誰かを支援できない」が同率で最も高く、75 歳以上では「自分自身に余裕がなく誰かを支援できない」が最も高くなっている。

- 自分のできる範囲での支援はしたい
- 誰かに頼まれれば支援したい(できる)
- 頼まれてもいないのに、自分からは支援しにくい
- 自分自身に余裕がなく誰かを支援できない
- その他
- 誰かと一緒にあれば支援したい(できる)
- 本人から「助けて」と言われれば支援できる
- 支援の方法や手段が分からない
- 関わりたくない
- 無回答



問 15 あなたの近所の人が、高齢や障害、病気もしくは子育てなどにより日常生活で手助けが必要になった時、どんなことであれば手助けできますか。(あてはまるものすべてに○印)

「見守り・声かけ」が56.7%と最も高く、次いで「災害時の手助け」が37.1%、「話し相手・愚痴聞き」が32.6%となっている。



【性別】

男性、女性ともに「見守り・声かけ」が最も高く、いずれも5割台となっている。

(%)

	回答数	看病や介護の支援	子どもの世話	健康・介護・育児に関する相談	話し相手・愚痴聞き	ゴミ出し・ちょっとした家事援助	経済的なことの相談	災害時の手助け	見守り・声かけ	手助けはできない	その他	無回答
男性	520	2.3	6.3	6.5	27.3	27.1	1.0	46.5	54.2	13.8	1.7	0.6
女性	803	4.2	10.1	10.7	36.0	25.4	0.5	31.3	58.9	10.8	3.1	2.1

【年齢別】

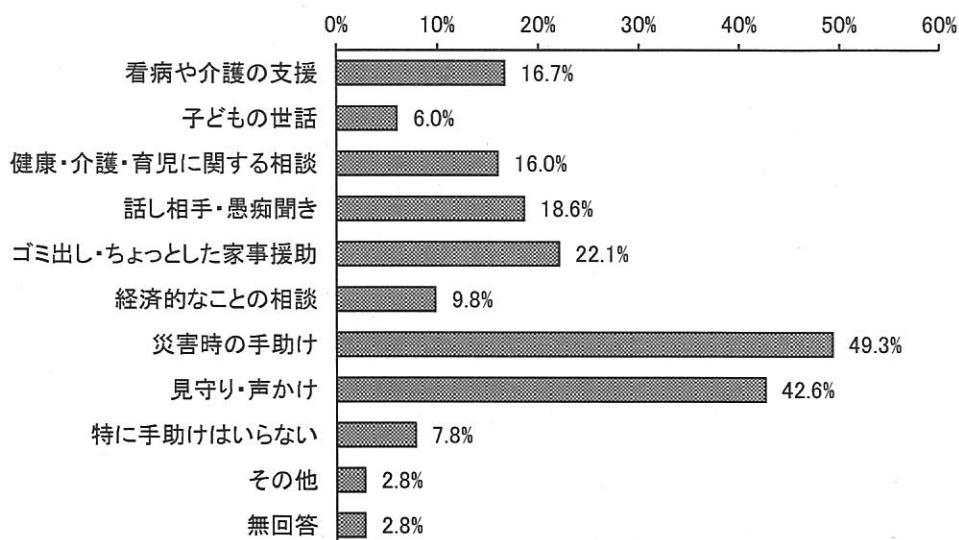
全ての年齢別で「見守り・声かけ」が最も高くなっている。

(%)

	回答数	看病や介護の支援	子どもの世話	健康・介護・育児に関する相談	話し相手・愚痴聞き	ゴミ出し・ちょっとした家事援助	経済的なことの相談	災害時の手助け	見守り・声かけ	手助けはできない	その他	無回答
20 歳代	79	6.3	22.8	8.9	36.7	22.8	1.3	54.4	55.7	10.1	0.0	1.3
30 歳代	153	5.2	17.6	15.7	29.4	22.2	1.3	49.7	62.1	9.2	2.0	0.7
40 歳代	225	3.1	11.1	12.0	37.8	23.1	0.4	44.9	67.6	7.6	0.9	0.9
50 歳代	172	2.3	8.1	11.0	27.3	26.2	0.0	45.9	62.8	10.5	2.9	0.6
60 歳～64 歳	109	3.7	2.8	5.5	30.3	23.9	1.8	34.9	61.5	11.0	3.7	2.8
65 歳～69 歳	151	2.6	6.0	6.0	35.8	30.5	0.7	33.8	56.3	11.9	1.3	2.0
70 歳～74 歳	144	2.8	4.9	8.3	37.5	34.0	0.7	31.3	61.1	6.3	4.2	1.4
75 歳以上	296	3.4	3.7	5.4	29.4	26.0	0.7	19.9	39.5	22.3	4.1	2.4

問 16 あなたや家族が、高齢や障害、病気もしくは子育てなどにより日常生活で手助けが必要になった時、地域でどんな手助けが欲しいと思いますか。(あてはまるものすべてに○印)

「災害時の手助け」が 49.3%と最も高く、次いで「見守り・声かけ」が 42.6%、「ゴミ出し・ちょっとした家事援助」が 22.1%となっている。



(n=1,342)

【性別】

男性、女性ともに「災害時の手助け」が最も高く、男性(51.3%)と女性(48.3%)の差は3ポイントとなっている。

(%)

	回答数	看病や介護の支援	子どもの世話	健康・介護・育児に関する相談	話し相手・愚痴聞き	ゴミ出し・ちょっとした家事援助	経済的なことの相談	災害時の手助け	見守り・声かけ	特に手助けは知らない	その他	無回答
男性	520	16.2	5.0	13.5	16.2	22.3	11.0	51.3	41.5	8.3	3.7	1.5
女性	803	16.9	6.7	17.9	20.3	21.7	9.1	48.3	43.6	7.6	2.2	3.1

【年齢別】

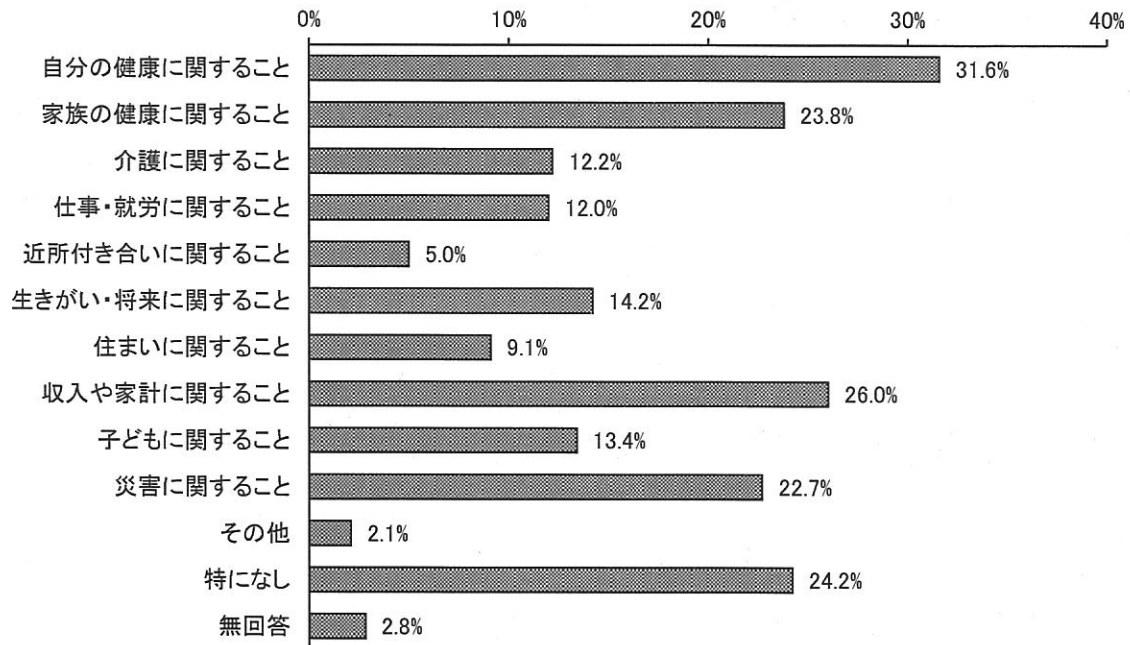
全ての年齢別で「災害時の手助け」が最も高く、4～5割を占めている。

(%)

	回答数	看病や介護の支援	子どもの世話	健康・介護・育児に関する相談	話し相手・愚痴聞き	ゴミ出し・ちょっとした家事援助	経済的なことの相談	災害時の手助け	見守り・声かけ	特に手助けはいらない	その他	無回答
20 歳代	79	20.3	11.4	26.6	27.8	17.7	16.5	55.7	38.0	7.6	2.5	1.3
30 歳代	153	19.6	19.6	22.2	20.3	11.8	15.0	53.6	49.7	7.2	2.0	1.3
40 歳代	225	20.4	11.6	23.6	18.2	15.6	13.3	51.1	48.9	7.1	1.3	0.9
50 歳代	172	16.3	2.9	14.5	21.5	22.7	8.1	54.1	43.6	8.1	4.1	1.7
60 歳～64 歳	109	15.6	0.9	12.8	13.8	20.2	9.2	49.5	46.8	8.3	3.7	6.4
65 歳～69 歳	151	15.2	2.0	7.9	15.2	25.8	6.0	43.7	43.0	10.6	1.3	2.6
70 歳～74 歳	144	15.3	2.1	22.2	18.8	27.8	9.7	49.3	39.6	4.2	2.8	1.4
75 歳以上	296	12.8	1.0	7.8	17.6	29.1	5.7	44.3	34.5	9.1	4.1	4.4

問 17 あなた自身は、ふだんの暮らしの中でどのような困りごとがありますか。(あてはまるものすべてに○印)

「自分の健康に関すること」が 31.6%と最も高く、次いで「収入や家計に関すること」が 26.0%、「特になし」が 24.2%となっている。



(n=1,342)

【性別】

男性、女性ともに「自分の健康に関すること」が最も高く、いずれも3割を占めている。

	回答数	自分の健康に関すること	家族の健康に関すること	介護に関すること	仕事・就労に関すること	近所付き合いに関すること	生きがい・将来に関すること	住まいに関すること	収入や家計に関すること	子どもに関すること	災害に関すること	その他	特になし	無回答
男性	520	32.5	24.6	12.3	13.1	5.0	14.6	9.4	28.7	12.7	21.7	1.9	25.0	1.7
女性	803	30.6	23.2	12.1	11.3	4.7	14.2	8.8	24.4	14.1	23.5	2.2	23.9	3.4

【年齢別】

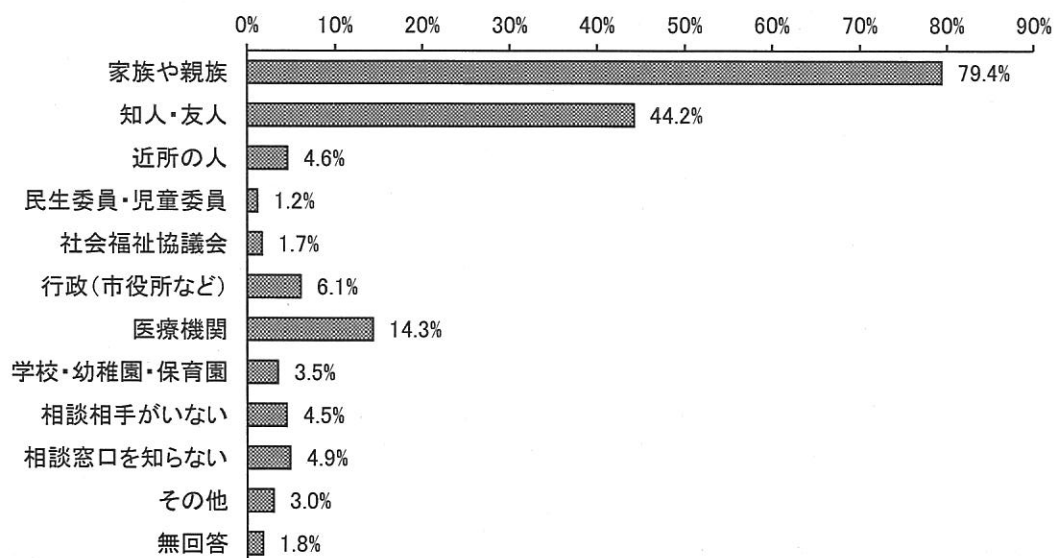
20歳代、30歳代、40歳代では「収入や家計に関すること」が最も高く、50歳代では「家族の健康に関すること」が最も高く、60歳～64歳、65～69歳、70歳～74歳、75歳以上では「自分の健康に関すること」が最も高くなっている。

(%)

	回答数	自分の健康に関すること	家族の健康に関すること	介護に関すること	仕事・就労に関すること	近所付き合いに関すること	生きがい・将来に関すること	住まいに関すること	収入や家計に関すること	子どもに関すること	災害に関すること	その他	特になし	無回答
20歳代	79	17.7	15.2	1.3	25.3	7.6	29.1	6.3	41.8	10.1	21.5	1.3	24.1	1.3
30歳代	153	13.1	10.5	3.3	23.5	5.2	15.0	8.5	34.0	28.1	24.8	0.7	25.5	1.3
40歳代	225	20.0	23.1	9.8	24.9	4.0	15.6	11.1	37.8	27.6	25.8	1.8	20.9	1.3
50歳代	172	25.0	30.2	14.0	16.9	6.4	16.9	13.4	28.5	15.7	18.0	4.7	25.0	1.7
60歳～64歳	109	31.2	25.7	15.6	9.2	2.8	13.8	9.2	22.9	8.3	18.3	3.7	25.7	4.6
65歳～69歳	151	36.4	25.2	9.9	3.3	6.0	15.9	7.3	26.5	10.6	18.5	1.3	31.8	0.7
70歳～74歳	144	38.9	26.4	12.5	2.1	5.6	8.3	9.0	13.9	2.8	22.9	1.4	24.3	4.2
75歳以上	296	51.7	26.7	19.9	0.0	3.7	9.8	6.8	13.9	3.4	25.7	2.0	21.3	5.1

問 18 あなたは、困りごとがあるとき、誰に相談していますか。(あてはまるものすべてに○印)

「家族や親族」が79.4%と最も高く、次いで「知人・友人」が44.2%、「医療機関」が14.3%となっている。



(n=1,342)

【性別】

男性、女性ともに「家族や親族」が最も高く、女性(82.7%)が男性(75.0%)を7.7ポイント上回っている。

	回答数	(%)											
		家族や親族	知人・友人	近所の人	民生委員・児童委員	社会福祉協議会	行政(市役所など)	医療機関	学校・幼稚園・保育園	相談相手がない	相談窓口を知らない	その他	無回答
男性	520	75.0	34.4	4.0	0.8	2.5	7.5	14.4	2.1	6.5	4.2	2.9	1.2
女性	803	82.7	50.7	5.0	1.5	1.2	5.1	14.3	4.5	3.2	5.5	2.9	2.1

【年齢別】

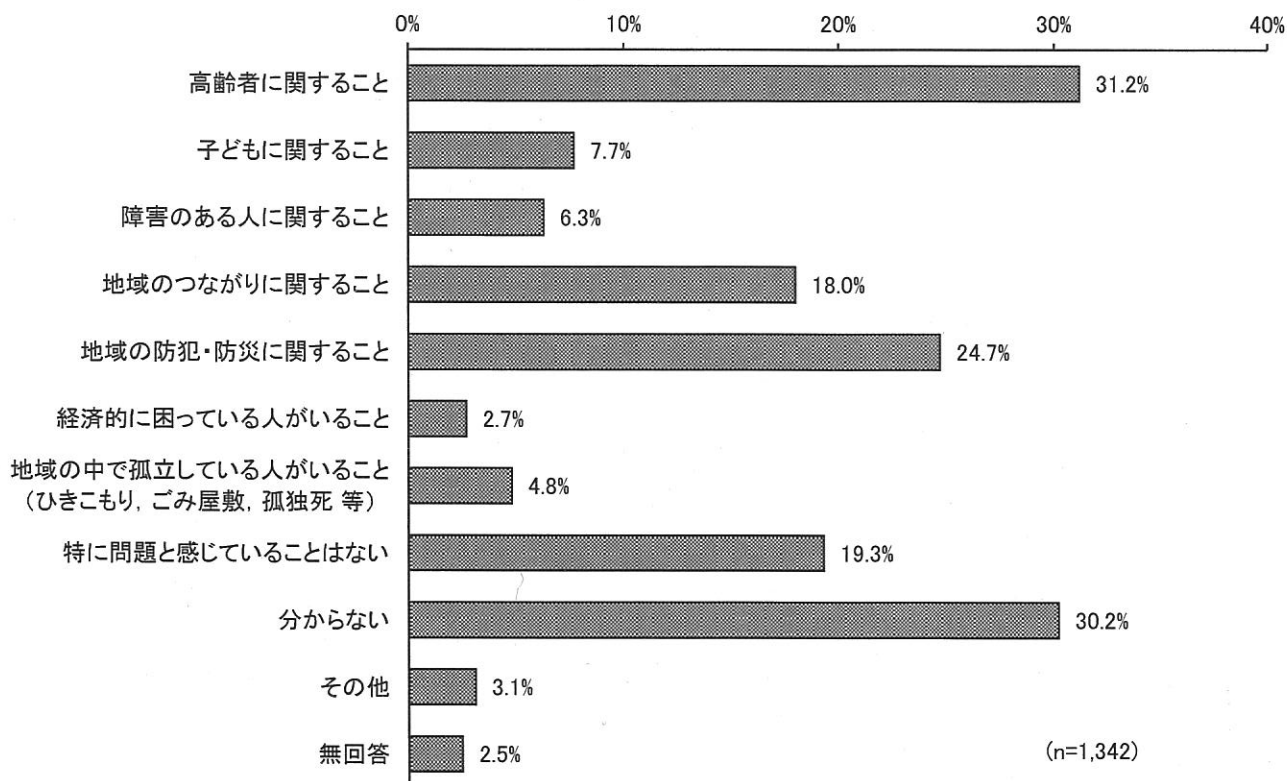
全ての年齢別で「家族や親族」が最も高く、7～8割台となっている。

(%)

	回答数	家族や親族	知人・友人	近所の人	民生委員・児童委員	社会福祉協議会	行政(市役所など)	医療機関	学校・幼稚園・保育園	相談相手がない	相談窓口を知らない	その他	無回答
20 歳代	79	79.7	67.1	0.0	0.0	1.3	1.3	3.8	5.1	6.3	5.1	2.5	1.3
30 歳代	153	84.3	66.0	2.6	0.0	0.0	1.3	5.2	14.4	3.3	2.0	4.6	0.7
40 歳代	225	82.7	55.6	2.7	0.4	0.9	1.3	10.7	7.6	4.4	4.0	3.1	0.9
50 歳代	172	75.6	47.1	2.3	0.0	3.5	7.6	13.4	1.2	5.8	2.9	2.3	1.7
60 歳～64 歳	109	79.8	40.4	4.6	0.9	1.8	11.0	18.3	0.9	2.8	5.5	1.8	0.9
65 歳～69 歳	151	76.8	41.1	4.0	0.0	0.7	8.6	15.9	0.7	5.3	4.0	2.0	1.3
70 歳～74 歳	144	76.4	33.3	7.6	0.7	2.1	6.9	17.4	0.0	4.9	8.3	3.5	2.8
75 歳以上	296	80.1	24.3	8.8	4.4	2.7	9.1	21.6	0.0	4.1	7.1	3.0	3.0

問 19 あなたのお住まいの地域では、どのような問題があると思いますか。(あてはまるものすべてに○印)

「高齢者に関すること」が 31.2%と最も高く、次いで「分からない」が 30.2%、「地域の防犯・防災に関すること」が 24.7%となっている。



【性別】

男性では「高齢者に関すること」が 32.9%と最も高く、次いで「地域の防犯・防災に関すること」が 26.2%、「分からない」が 26.0%となっている。女性では「分からない」が 33.0%と最も高く、次いで「高齢者に関すること」が 30.4%、「地域の防犯・防災に関すること」が 24.0%となっている。

	回答数	高齢者に関すること	子どもに関すること	障害のある人に関すること	地域のつながりに関すること	地域の防犯・防災に関すること	経済的に困っている人がいること	地域の中で孤立している人がいること (ひきこもり, ごみ屋敷, 孤独死等)	特に問題と感じていることはない	分からない	その他	無回答
男性	520	32.9	9.2	6.3	20.0	26.2	3.3	5.4	20.0	26.0	2.3	1.9
女性	803	30.4	6.8	6.0	16.6	24.0	2.2	4.6	18.7	33.0	3.6	2.9

(%)

【年齢別】

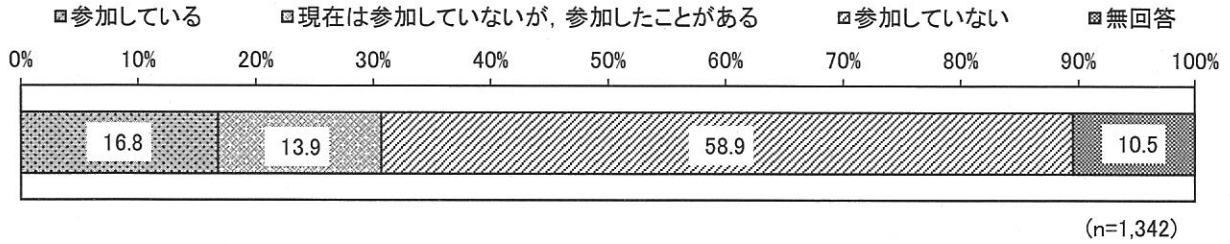
20歳代、30歳代、60歳～64歳、65歳～69歳では「分からない」が最も高く、50歳代、70歳～74歳、75歳以上では「高齢者に関すること」が最も高く、40歳代では「地域の防犯・防災に関すること」が最も高くなっている。

(%)

	回答数	高齢者に関すること	子どもに関すること	障害のある人に関すること	地域のつながりに関すること	地域の防犯・防災に関すること	経済的に困っている人がいること	地域の中で孤立している人がいること(ひきこもり、こみ屋敷、孤独死等)	特に問題と感していることはない	分からない	その他	無回答
20歳代	79	20.3	12.7	6.3	16.5	25.3	3.8	3.8	12.7	32.9	3.8	1.3
30歳代	153	25.5	16.3	3.9	14.4	25.5	3.9	5.9	17.0	34.6	5.2	1.3
40歳代	225	30.7	18.7	9.3	17.3	32.0	1.3	6.2	10.2	27.1	4.0	1.8
50歳代	172	36.0	5.2	7.6	20.9	30.2	5.8	5.2	14.0	32.6	5.2	1.2
60歳～64歳	109	24.8	4.6	3.7	16.5	19.3	1.8	1.8	22.0	43.1	1.8	1.8
65歳～69歳	151	32.5	2.6	5.3	22.5	18.5	3.3	5.3	21.9	33.8	2.6	1.3
70歳～74歳	144	40.3	2.1	6.3	20.8	18.1	2.8	5.6	25.7	20.1	2.1	3.5
75歳以上	296	32.1	1.4	5.7	15.2	23.6	1.0	4.1	26.7	27.0	1.0	5.1

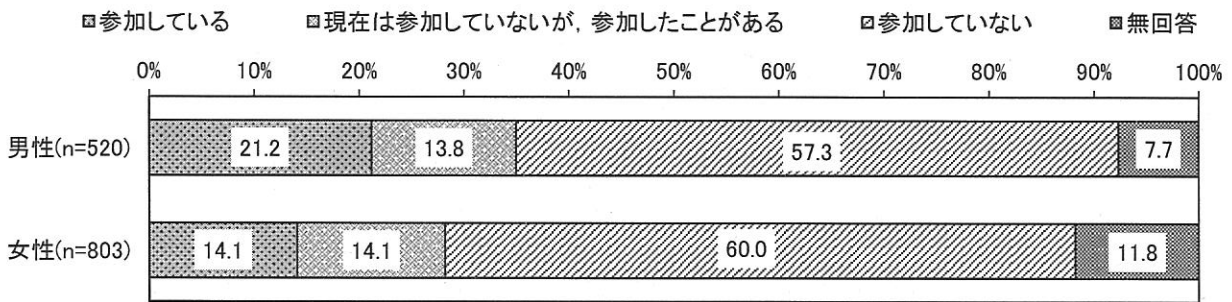
問 20 あなたは地域の活動やボランティア活動へ参加していますか。(1つだけ○印)

「参加していない」が 58.9%と最も高く、次いで「参加している」が 16.8%、「現在は参加していないが、参加したことがある」が 13.9%となっている。




【性別】

男性、女性ともに「参加していない」が最も高く、女性(60.0%)が男性(57.3%)を 2.7 ポイント上回っている。



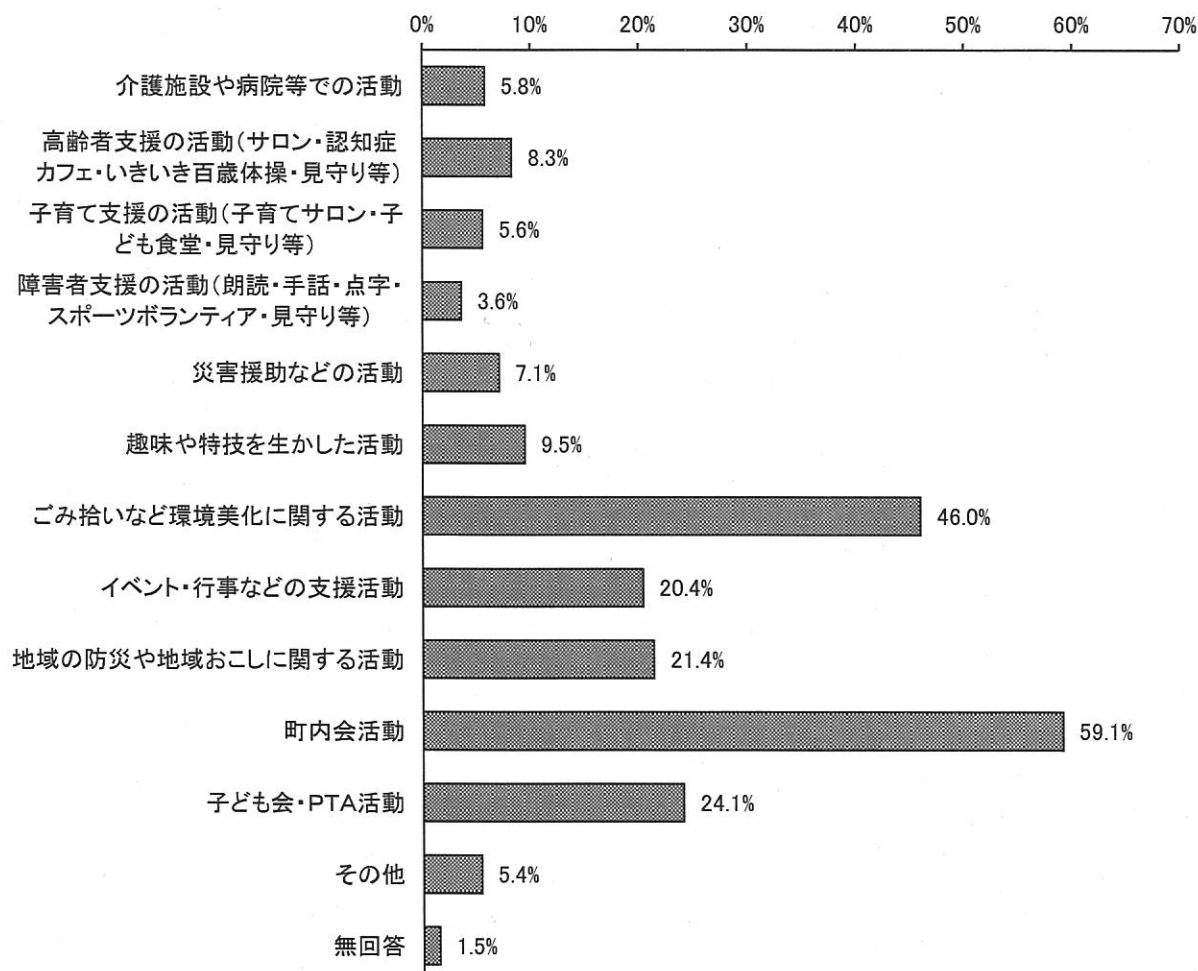
【年齢別】

全ての年齢別で「参加していない」が最も高く、20歳代(75.9%)では7割を占めている。



問 21 問 20 で「1 参加している」又は「2 現在は参加していないが、参加したことがある」と答えた方にお聞きます。
その活動は具体的にどういった内容ですか。(あてはまるものすべてに○印)

「町内会活動」が 59.1%と最も高く、次いで「ごみ拾いなど環境美化に関する活動」が 46.0%、「子ども会・PTA活動」が 24.1%となっている。



(n=411)

【性別】

男性、女性ともに「町内会活動」が最も高く、男性(61.5%)が女性(56.6%)を 4.9 ポイント上回っている。なお、女性は「子ども会・PTA活動」が 32.7%と、男性(13.7%)を 19 ポイント上回っている。

(%)

	回答数	介護施設や病院等での活動	高齢者支援の活動(サロン・認知症カフェ・いきいき百歳体操・見守り等)	子育て支援の活動(子育てサロン・子ども食堂・見守り等)	障害者支援の活動(朗読・手話・点字・スポーツボランティア・見守り等)	災害援助などの活動	趣味や特技を生かした活動	ごみ拾いなど環境美化に関する活動	イベント・行事などの支援活動	地域の防災や地域おこしに関する活動	町内会活動	子ども会・PTA活動	その他	無回答
男性	182	2.7	3.8	3.3	2.7	7.7	7.1	45.1	23.1	25.8	61.5	13.7	7.1	1.6
女性	226	8.4	11.5	7.1	4.0	5.8	11.5	46.9	18.1	17.3	56.6	32.7	4.0	1.3

【年齢別】

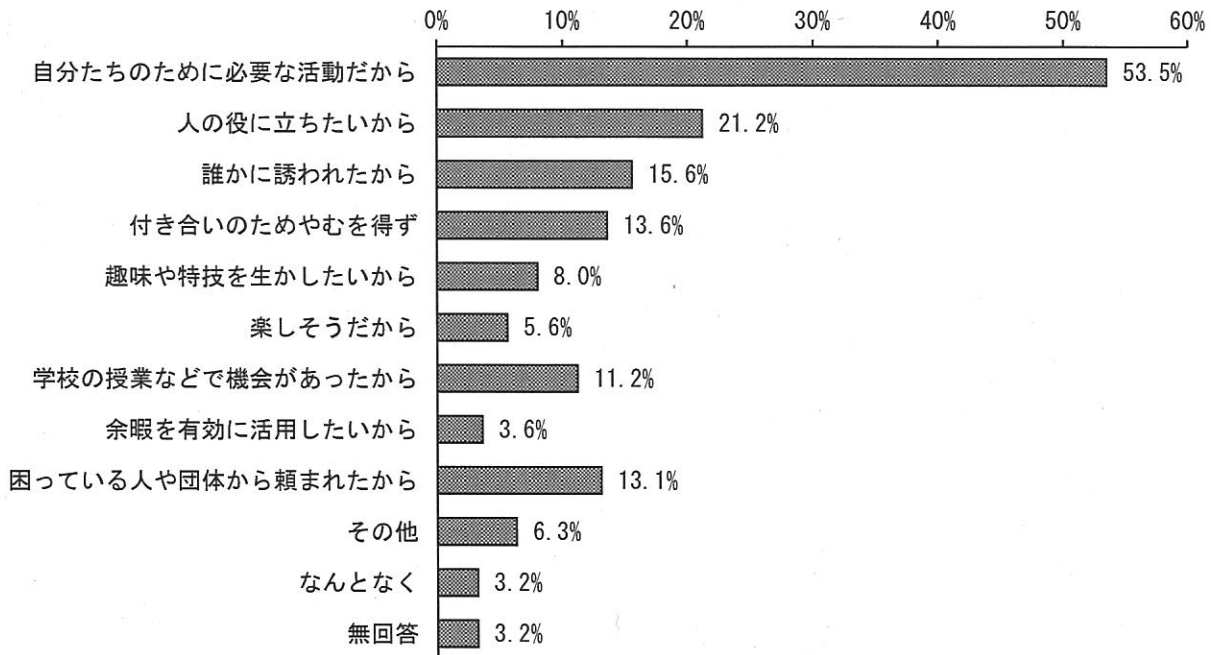
20 歳代、30 歳代では「ごみ拾いなど環境美化に関する活動」が最も高く、20 歳代(72.7%)では7割を占めている。40 歳代、50 歳代、60 歳～64 歳、65 歳～69 歳、70 歳～74 歳、75 歳以上では「町内会活動」が最も高くなっている。

(%)

	回答数	介護施設や病院等での活動	高齢者支援の活動(サロン・認知症カフェ・いきいき百歳体操・見守り等)	子育て支援の活動(子育てサロン・子ども食堂・見守り等)	障害者支援の活動(朗読・手話・点字・スポーツボランティア・見守り等)	災害援助などの活動	趣味や特技を生かした活動	ごみ拾いなど環境美化に関する活動	イベント・行事などの支援活動	地域の防災や地域おこしに関する活動	町内会活動	子ども会・PTA活動	その他	無回答
20 歳代	11	9.1	0.0	9.1	0.0	0.0	9.1	72.7	27.3	27.3	36.4	9.1	0.0	0.0
30 歳代	38	5.3	2.6	10.5	5.3	5.3	5.3	47.4	21.1	26.3	44.7	36.8	7.9	2.6
40 歳代	63	3.2	3.2	4.8	3.2	3.2	0.0	49.2	25.4	12.7	61.9	50.8	3.2	0.0
50 歳代	67	7.5	4.5	4.5	1.5	9.0	4.5	43.3	20.9	19.4	47.8	26.9	11.9	1.5
60 歳～64 歳	40	0.0	0.0	2.5	0.0	10.0	15.0	47.5	22.5	25.0	67.5	25.0	2.5	2.5
65 歳～69 歳	55	7.3	9.1	7.3	7.3	7.3	10.9	45.5	21.8	18.2	61.8	16.4	1.8	0.0
70 歳～74 歳	46	4.3	8.7	2.2	0.0	2.2	21.7	43.5	15.2	19.6	65.2	13.0	6.5	0.0
75 歳以上	89	9.0	21.3	6.7	6.7	10.1	12.4	42.7	15.7	27.0	65.2	10.1	4.5	3.4

問 22 問 20 で「1 参加している」又は「2 現在は参加していないが、参加したことがある」と答えた方にお聞きします。
活動に参加したきっかけは何ですか。（あてはまるもの3つ以内に○印）

「自分たちのために必要な活動だから」が 53.5%と最も高く、次いで「人の役に立ちたいから」が 21.2%、「誰かに誘われたから」が 15.6%となっている。



(n=411)

【性別】

男性、女性ともに「自分たちのために必要な活動だから」が最も高く、男性(57.1%)が女性(50.4%)を 6.7 ポイント上回っている。

	回答数	自分たちのために必要な活動だから	人の役に立ちたいから	誰かに誘われたから	付き合いのためやむを得ず	趣味や特技を生かしたいから	楽しそうだから	学校の授業などで機会があったから	余暇を有効に活用したいから	困っている人や団体から頼まれたから	その他	なんとなく	無回答
男性	182	57.1	19.8	14.8	15.9	5.5	3.8	7.1	3.8	15.9	4.9	2.7	2.2
女性	226	50.4	21.7	16.4	11.9	10.2	7.1	14.6	3.5	11.1	7.5	3.5	4.0

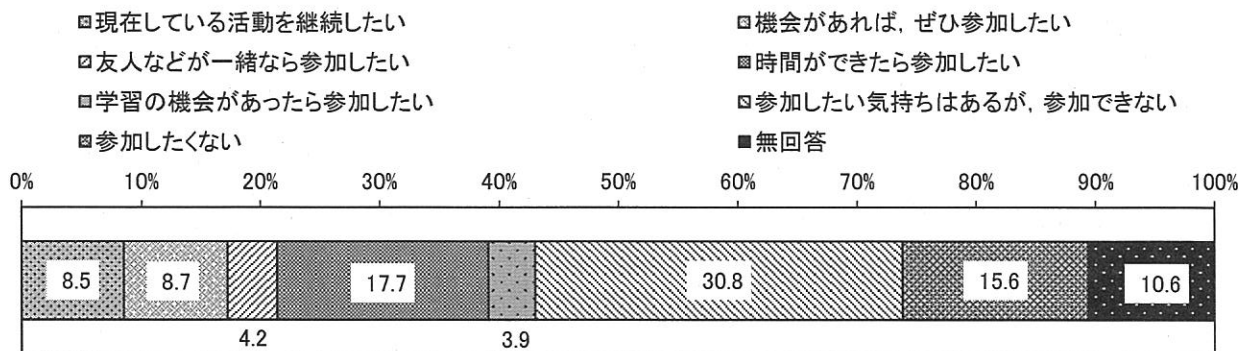
【年齢別】

20歳代を除く全ての年齢別で「自分たちのために必要な活動だから」が最も高く、75歳以上(66.3%)では6割を占めている。20歳代では「人の役に立ちたいから」が45.5%と最も高くなっている。

		(%)											
	回答数	自分たちのために必要な活動だから	人の役に立ちたいから	誰かに誘われたから	付き合いのためやむを得ず	趣味や特技を生かしたいから	楽しそうだから	学校の授業などで機会があったから	余暇を有効に活用したいから	困っている人や団体から頼まれたから	その他	なんとなく	無回答
20歳代	11	36.4	45.5	9.1	9.1	0.0	0.0	36.4	9.1	9.1	0.0	18.2	9.1
30歳代	38	42.1	21.1	18.4	13.2	2.6	10.5	15.8	2.6	7.9	13.2	5.3	0.0
40歳代	63	49.2	12.7	17.5	11.1	3.2	7.9	17.5	0.0	17.5	7.9	3.2	0.0
50歳代	67	44.8	20.9	22.4	17.9	6.0	1.5	14.9	0.0	11.9	9.0	3.0	3.0
60歳～64歳	40	57.5	7.5	12.5	27.5	10.0	7.5	12.5	5.0	2.5	5.0	0.0	7.5
65歳～69歳	55	50.9	27.3	7.3	20.0	10.9	1.8	9.1	9.1	20.0	5.5	1.8	0.0
70歳～74歳	46	58.7	26.1	19.6	2.2	13.0	4.3	4.3	2.2	19.6	6.5	2.2	2.2
75歳以上	89	66.3	23.6	13.5	9.0	11.2	7.9	3.4	5.6	11.2	2.2	3.4	6.7

問 23 あなたは今後、地域の活動やボランティア活動に参加したいと思いますか。(1つだけ○印)

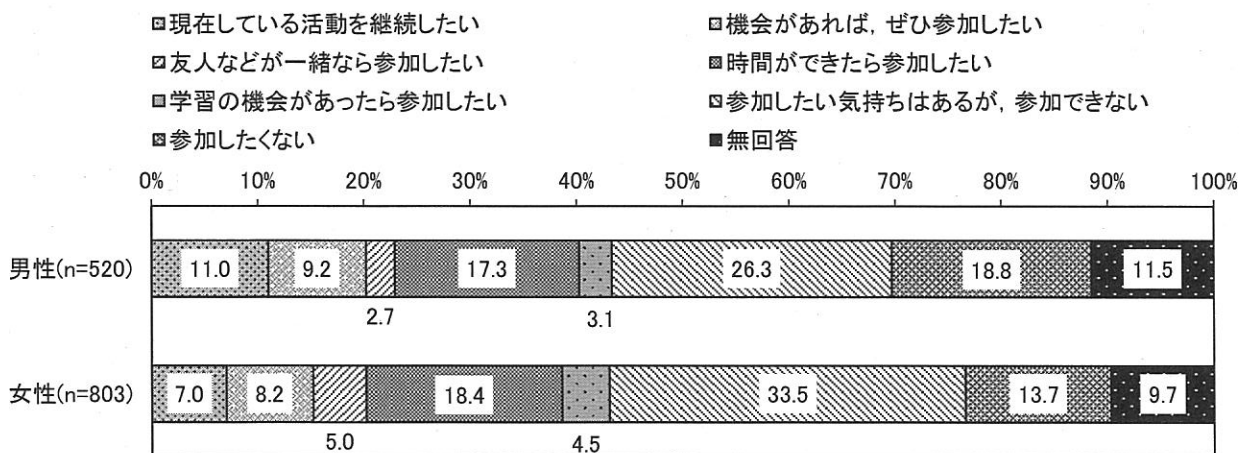
「参加したい気持ちはあるが、参加できない」が 30.8%と最も高く、次いで「時間ができたら参加したい」が 17.7%、「参加したくない」が 15.6%となっている。



(n=1,342)

【性別】

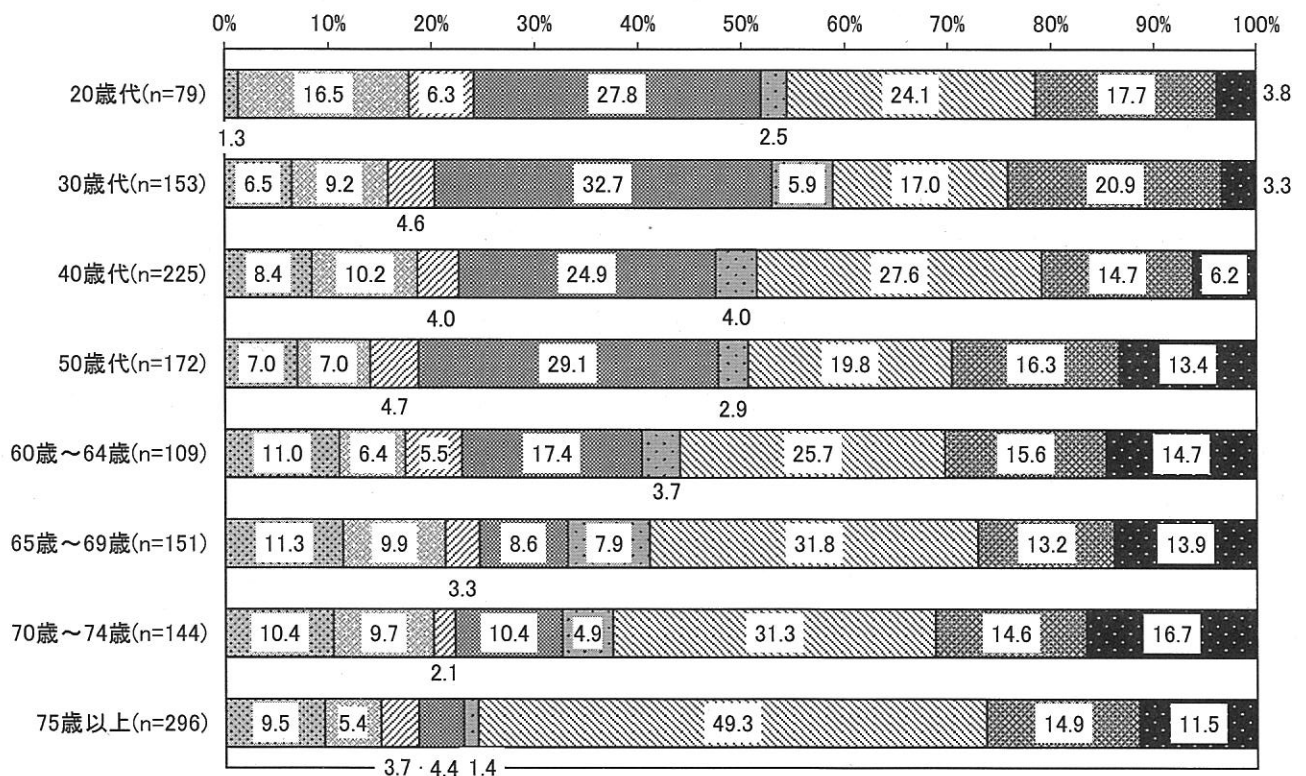
男性、女性ともに「参加したい気持ちはあるが、参加できない」が最も高く、女性(33.5%)が男性(26.3%)を 7.2 ポイント上回っている。



【年齢別】

20歳代, 30歳代, 50歳代では「時間ができたら参加したい」が最も高く, 40歳代, 60歳~64歳, 65歳~69歳, 70歳~74歳, 75歳以上では「参加したい気持ちはあるが, 参加できない」が最も高く, 75歳以上(49.3%)では, 4割を占めている。

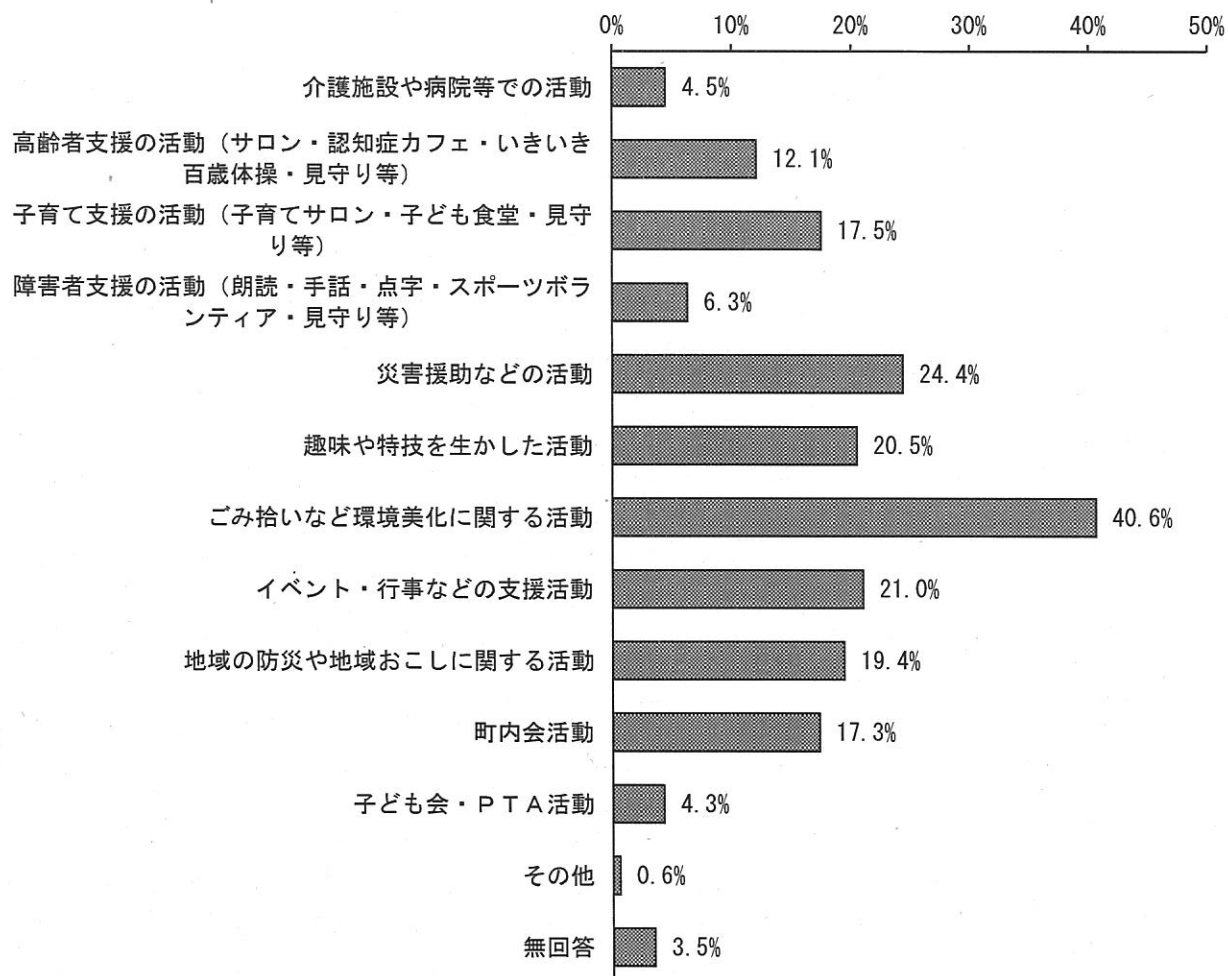
- 現在している活動を継続したい
- 友人などが一緒なら参加したい
- 学習の機会があつたら参加したい
- 参加したくない
- 機会があれば, ぜひ参加したい
- 時間ができたら参加したい
- 参加したい気持ちはあるが, 参加できない
- 無回答



問 24 問 23 で今後、地域の活動やボランティア活動に参加したいと答えた方にお聞きます。

今後、参加してみたい活動は具体的にどういった内容ですか。(興味のあるもの3つ以内に○印)

「ごみ拾いなど環境美化に関する活動」が 40.6%と最も高く、次いで「災害援助などの活動」が 24.4%、「イベント・行事などの支援活動」が 21.0%となっている。



(n=463)

【性別】

男性、女性ともに「ごみ拾いなど環境美化に関する活動」が最も高く、男性(44.6%)が女性(37.9%)を6.7ポイント上回っている。

		(%)												
	回答数	介護施設や病院等での活動	高齢者支援の活動(サロン・認知症カフェ・いきいき百歳体操・見守り等)	子育て支援の活動(子育てサロン・子ども食堂・見守り等)	障害者支援の活動(朗読・手話・点字・スポーツボランティア・見守り等)	災害援助などの活動	趣味や特技を生かした活動	ごみ拾いなど環境美化に関する活動	イベント・行事などの支援活動	地域の防災や地域おこしに関する活動	町内会活動	子ども会・PTA活動	その他	無回答
男性	168	2.4	6.5	8.3	3.0	31.0	19.0	44.6	21.4	22.6	20.2	7.1	0.6	4.8
女性	290	5.9	15.2	22.8	8.3	20.3	21.0	37.9	20.7	17.6	15.9	2.8	0.7	2.8

【年齢別】

全ての年齢別で「ごみ拾いなど環境美化に関する活動」が最も高く、3~4割を占めている。70歳~74歳では「町内会活動」も同率で最も高くなっている。

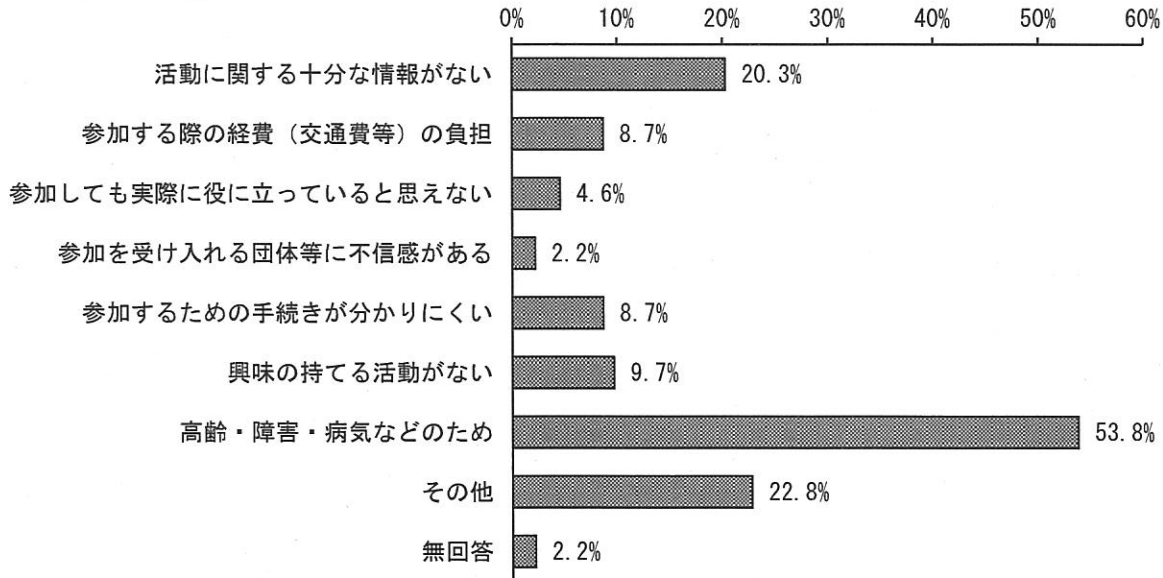
		(%)												
	回答数	介護施設や病院等での活動	高齢者支援の活動(サロン・認知症カフェ・いきいき百歳体操・見守り等)	子育て支援の活動(子育てサロン・子ども食堂・見守り等)	障害者支援の活動(朗読・手話・点字・スポーツボランティア・見守り等)	災害援助などの活動	趣味や特技を生かした活動	ごみ拾いなど環境美化に関する活動	イベント・行事などの支援活動	地域の防災や地域おこしに関する活動	町内会活動	子ども会・PTA活動	その他	無回答
20歳代	42	11.9	14.3	33.3	2.4	21.4	28.6	47.6	28.6	11.9	4.8	2.4	0.0	0.0
30歳代	80	3.8	11.3	32.5	3.8	27.5	18.8	41.3	32.5	15.0	12.5	11.3	1.3	0.0
40歳代	97	4.1	8.2	13.4	12.4	30.9	23.7	38.1	19.6	26.8	13.4	7.2	0.0	1.0
50歳代	75	2.7	9.3	17.3	8.0	21.3	18.7	44.0	20.0	24.0	13.3	1.3	0.0	5.3
60歳~64歳	36	2.8	13.9	11.1	2.8	25.0	16.7	47.2	16.7	16.7	22.2	0.0	0.0	0.0
65歳~69歳	45	6.7	17.8	13.3	11.1	17.8	15.6	35.6	13.3	17.8	24.4	2.2	0.0	6.7
70歳~74歳	39	2.6	12.8	5.1	2.6	17.9	25.6	30.8	17.9	20.5	30.8	0.0	5.1	7.7
75歳以上	44	2.3	15.9	2.3	0.0	20.5	15.9	38.6	11.4	13.6	31.8	2.3	0.0	11.4

問 25 問 23 で「6 参加したい気持ちはあるが、参加できない」と答えた方にお聞きます。

地域の活動やボランティア活動への参加の妨げになっていることは何ですか。

(あてはまるもの3つ以内に○印)

「高齢・障害・病気などのため」が 53.8%と最も高く、次いで「その他」が 22.8%、「活動に関する十分な情報がない」が 20.3%となっている。



(n=413)

【性別】

男性、女性ともに「高齢・障害・病気などのため」が最も高く、女性(55.8%)が男性(49.6%)を6.2ポイント上回っている。

	回答数	活動に関する十分な情報がない	参加する際の経費（交通費等）の負担	参加しても実際に役に立っていると思えない	参加を受け入れる団体等に不信感がある	参加するための手続きが分かりにくい	興味を持てる活動がない	高齢・障害・病気などのため	その他	無回答
男性	137	21.2	11.7	3.6	2.2	7.3	7.3	49.6	25.5	2.9
女性	269	20.1	7.4	4.8	2.2	9.7	11.2	55.8	21.6	1.9

【年齢別】

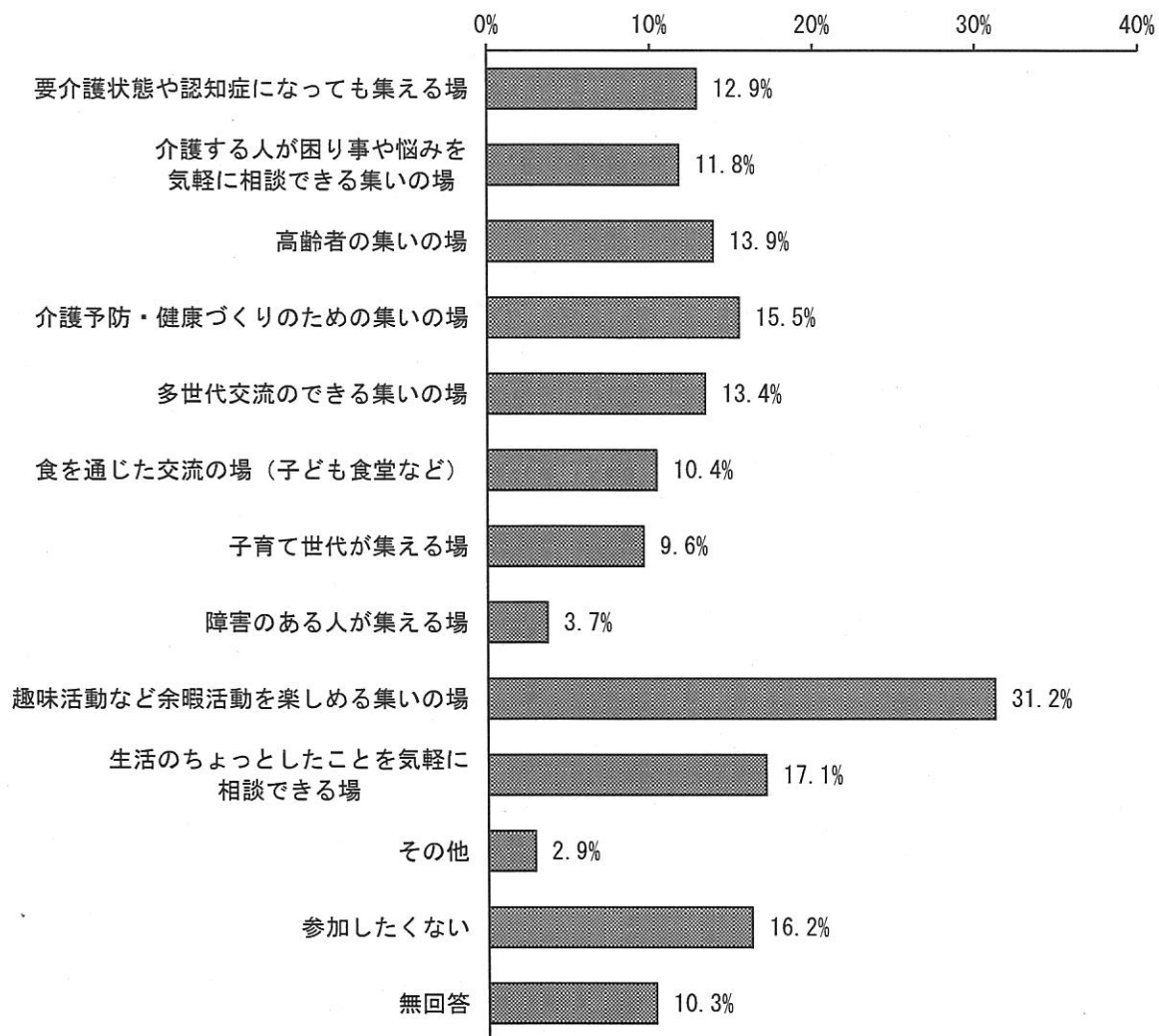
65歳～69歳, 70歳～74歳, 75歳以上では「高齢・障害・病気などのため」が最も高く, 30歳代, 40歳代では「その他」が最も高く, 20歳代では「活動に関する十分な情報がない」が最も高くなっている。50歳代では「高齢・障害・病気などのため」と「その他」が, 60歳～64歳では「活動に関する十分な情報がない」と「高齢・障害・病気などのため」が同率で最も高くなっている。

(%)

	回答数	活動に関する十分な情報がない	参加する際の経費(交通費等)の負担	参加しても実際に役に立っていると思えない	参加を受け入れる団体等に不信感がある	参加するための手続きが分かりにくい	興味の持てる活動がない	高齢・障害・病気などのため	その他	無回答
20歳代	19	52.6	10.5	5.3	5.3	15.8	31.6	0.0	36.8	5.3
30歳代	26	23.1	15.4	7.7	3.8	15.4	7.7	7.7	69.2	0.0
40歳代	62	30.6	16.1	11.3	4.8	12.9	16.1	11.3	43.5	4.8
50歳代	34	23.5	17.6	0.0	5.9	8.8	5.9	35.3	35.3	0.0
60～64歳	28	42.9	14.3	0.0	3.6	3.6	14.3	42.9	32.1	0.0
65～69歳	48	29.2	6.3	4.2	0.0	10.4	14.6	43.8	27.1	2.1
70～74歳	45	24.4	8.9	6.7	2.2	15.6	4.4	71.1	4.4	2.2
75歳以上	146	2.1	2.1	2.1	0.0	3.4	4.8	91.8	3.4	2.1

問 26 あなたは、地域にどんな集いの場があれば参加したいと思いますか。(あてはまるもの3つ以内に○印)

「趣味活動など余暇活動を楽しめる集いの場」が 31.2%と最も高く、次いで「生活のちょっとしたことを気軽に相談できる場」が 17.1%、「参加したくない」が 16.2%となっている。



(n=1,342)

【性別】

男性、女性ともに「趣味活動など余暇活動を楽しめる集いの場」が最も高く、いずれも3割を占めている。

(%)

	回答数	場 要介護状態や認知症になっても集える	談 できる集いの場	介 護する人が困り事や悩みを気軽に相 談できる集いの場	高 齢者の集いの場	介 護予防・健康づくりのための集いの場	多 世代交流のできる集いの場	食 を通じた交流の場（子ども食堂など）	子 育て世代が集える場	障 害のある人が集える場	の 場 趣味活動など余暇活動を楽しめる集い	生 活のちょっとしたことを気軽に相談 できる場	そ の他	参 加したくない	無 回答
男性	520	9.2	8.7	11.3	12.3	15.4	9.6	8.7	3.3	32.1	18.5	2.5	18.5	11.5	
女性	803	15.3	13.7	15.4	17.8	12.2	11.1	10.5	4.1	31.0	16.3	3.1	14.4	9.5	

【年齢別】

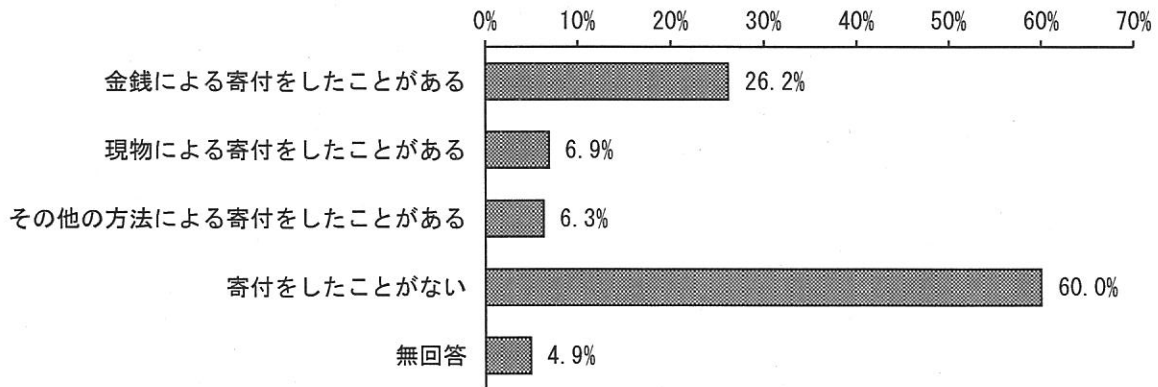
75歳以上を除く全ての年齢別で「趣味活動など余暇活動を楽しめる集いの場」が最も高く、3割台占めている。75歳以上では「高齢者の集いの場」が28.0%となっている。

(%)

	回答数	場 要介護状態や認知症になっても集える	談 できる集いの場	介 護する人が困り事や悩みを気軽に相 談できる集いの場	高 齢者の集いの場	介 護予防・健康づくりのための集いの場	多 世代交流のできる集いの場	食 を通じた交流の場（子ども食堂など）	子 育て世代が集える場	障 害のある人が集える場	の 場 趣味活動など余暇活動を楽しめる集い	生 活のちょっとしたことを気軽に相談 できる場	そ の他	参 加したくない	無 回答
20歳代	79	7.6	8.9	3.8	5.1	10.1	17.7	22.8	3.8	36.7	21.5	3.8	17.7	3.8	
30歳代	153	5.2	8.5	3.9	5.2	16.3	17.6	35.3	3.9	37.3	9.8	1.3	22.2	3.9	
40歳代	225	7.1	13.8	4.4	9.8	19.1	19.6	18.2	4.4	30.7	21.3	4.4	14.2	6.7	
50歳代	172	13.4	16.9	11.0	14.0	19.8	8.7	4.7	4.7	31.4	18.6	2.3	16.9	7.0	
60歳～64歳	109	11.0	14.7	6.4	23.9	18.3	9.2	2.8	2.8	34.9	14.7	2.8	16.5	10.1	
65歳～69歳	151	10.6	10.6	14.6	21.9	11.9	8.6	1.3	3.3	39.1	15.2	1.3	15.2	12.6	
70歳～74歳	144	13.9	8.3	23.6	22.9	11.8	4.2	0.7	2.8	32.6	20.8	2.8	13.2	11.8	
75歳以上	296	24.0	10.8	28.0	18.9	4.4	3.4	0.7	3.7	21.3	15.9	3.4	15.5	18.2	

問 27 あなたは過去 1 年間に、福祉目的の寄付をしたことがありますか。(あてはまるものすべてに○印)

「寄付をしたことがない」が 60.0%と最も高く、6 割を占めている。次いで「金銭による寄付をしたことがある」が 26.2%、「現物による寄付をしたことがある」が 6.9%となっている。



(n=1,342)

【性別】

男性、女性ともに「寄付をしたことがない」が最も高く、男性(61.7%)が女性(58.8%)を 2.9 ポイント上回っている。

(%)

	回答数	金銭による寄付をしたことがある	現物による寄付をしたことがある	その他の方法による寄付をしたことがある	寄付をしたことがない	無回答
男性	520	26.9	6.0	5.4	61.7	4.4
女性	803	25.9	7.6	6.6	58.8	5.2

【年齢別】

全ての年齢別で「寄付をしたことがない」が最も高く、5割以上を占めている。

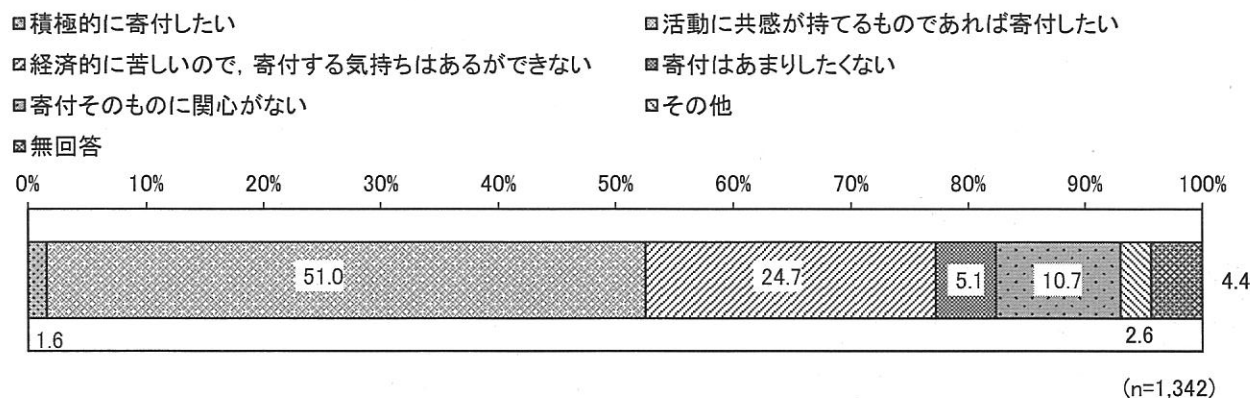
(%)

	回答数	金銭による寄付をしたことがある	現物による寄付をしたことがある	その他の方法による寄付をしたことがある	寄付をしたことがない	無回答
20歳代	79	17.7	2.5	2.5	75.9	1.3
30歳代	153	19.6	5.2	2.0	75.2	0.0
40歳代	225	26.2	3.6	6.2	64.4	1.8
50歳代	172	29.1	5.8	5.2	62.8	0.6
60歳～64歳	109	26.6	10.1	7.3	55.0	6.4
65歳～69歳	151	29.1	11.3	8.6	52.3	6.6
70歳～74歳	144	27.8	12.5	6.3	55.6	4.9
75歳以上	296	28.0	6.1	8.1	50.7	12.2

問 28 あなたは、福祉目的の寄付(金銭及び現物)に対してどのように考えていますか。

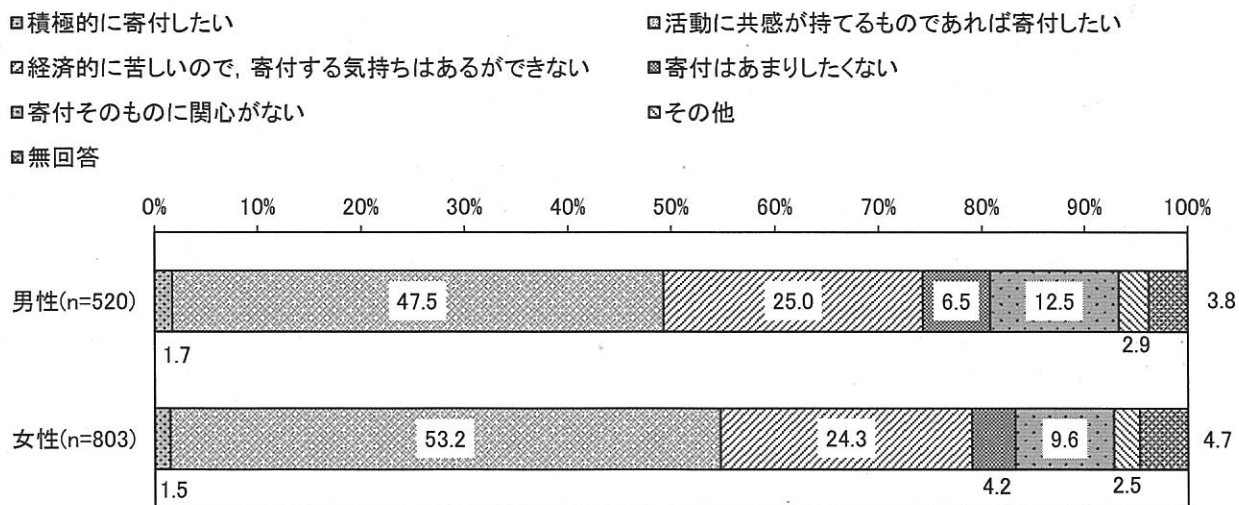
(あなたの考えに近いもの1つに○印)

「活動に共感が持てるものであれば寄付したい」が 51.0%と最も高く、次いで「経済的に苦しいので、寄付する気持ちはあるができない」が 24.7%、「寄付そのものに関心がない」が 10.7%となっている。



【性別】

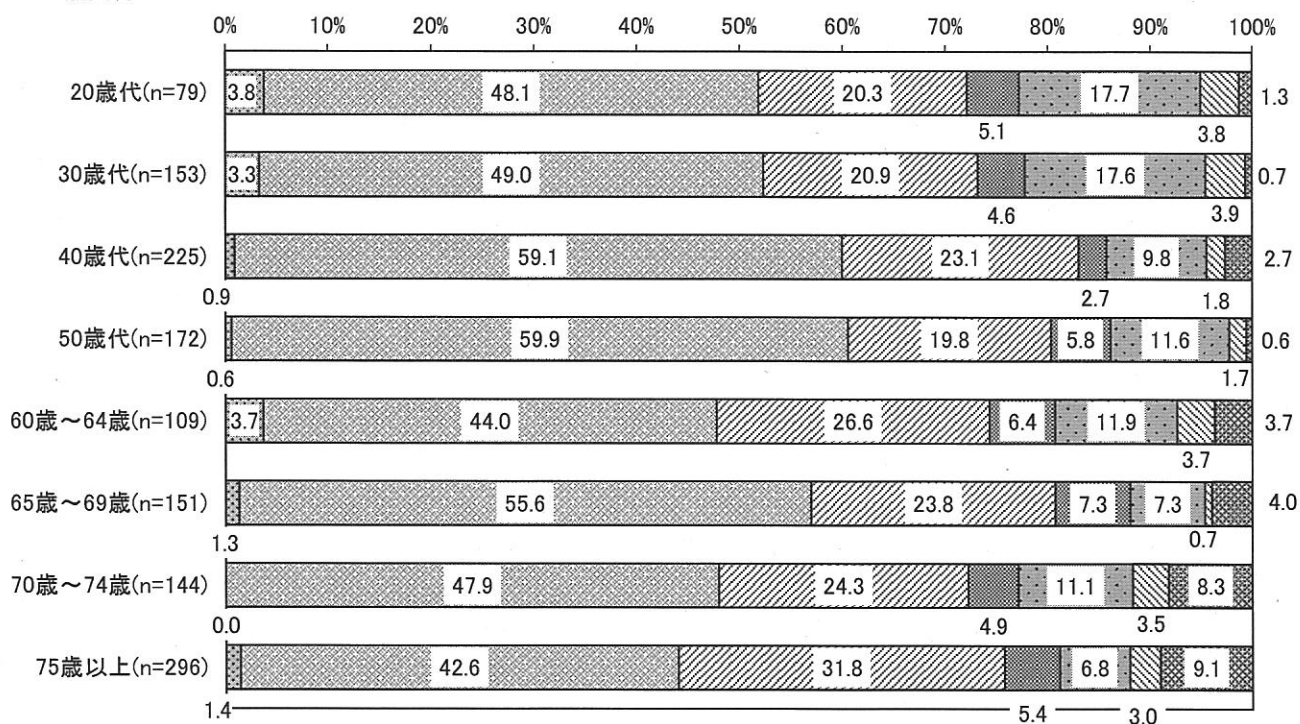
男性、女性ともに「活動に共感が持てるものであれば寄付したい」が最も高く、女性(53.2%)が男性(47.5%)を 5.7ポイント上回っている。



【年齢別】

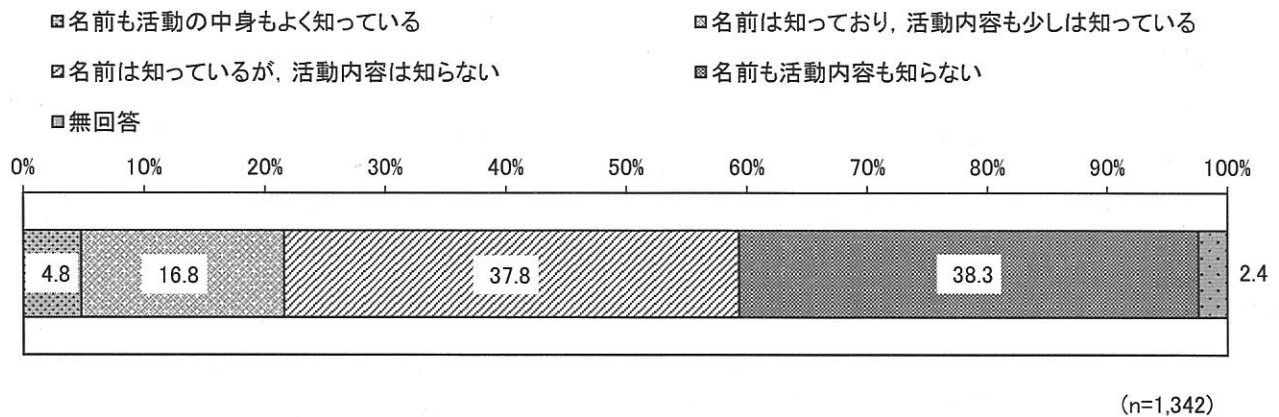
全ての年齢別で「活動に共感が持てるものであれば寄付したい」が最も高く、4～5割を占めている。

- 積極的に寄付したい
- 活動に共感が持てるものであれば寄付したい
- 経済的に苦しいので、寄付する気持ちはあるができない
- 寄付はあまりしたくない
- 寄付そのものに関心がない
- その他
- 無回答



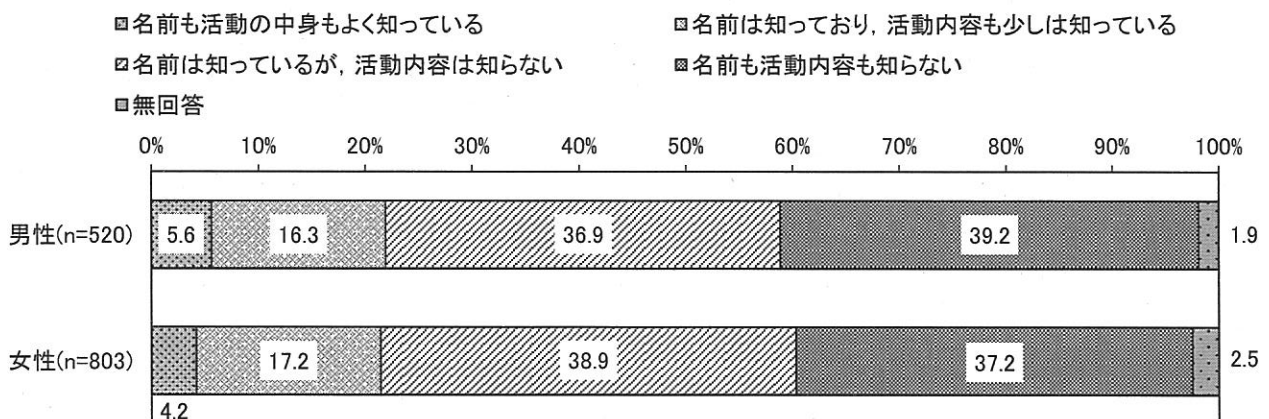
問 29 地域福祉を推進し、住民主体の地域福祉活動のお手伝いをする団体に、「高知市社会福祉協議会」がありません。あなたはこの組織を知っていますか。(1つだけ○印)

「名前も活動内容も知らない」が 38.3%、次いで「名前は知っているが、活動内容は知らない」が 37.8%、「名前は知っており、活動内容も少しは知っている」が 16.8%となっている。



【性別】

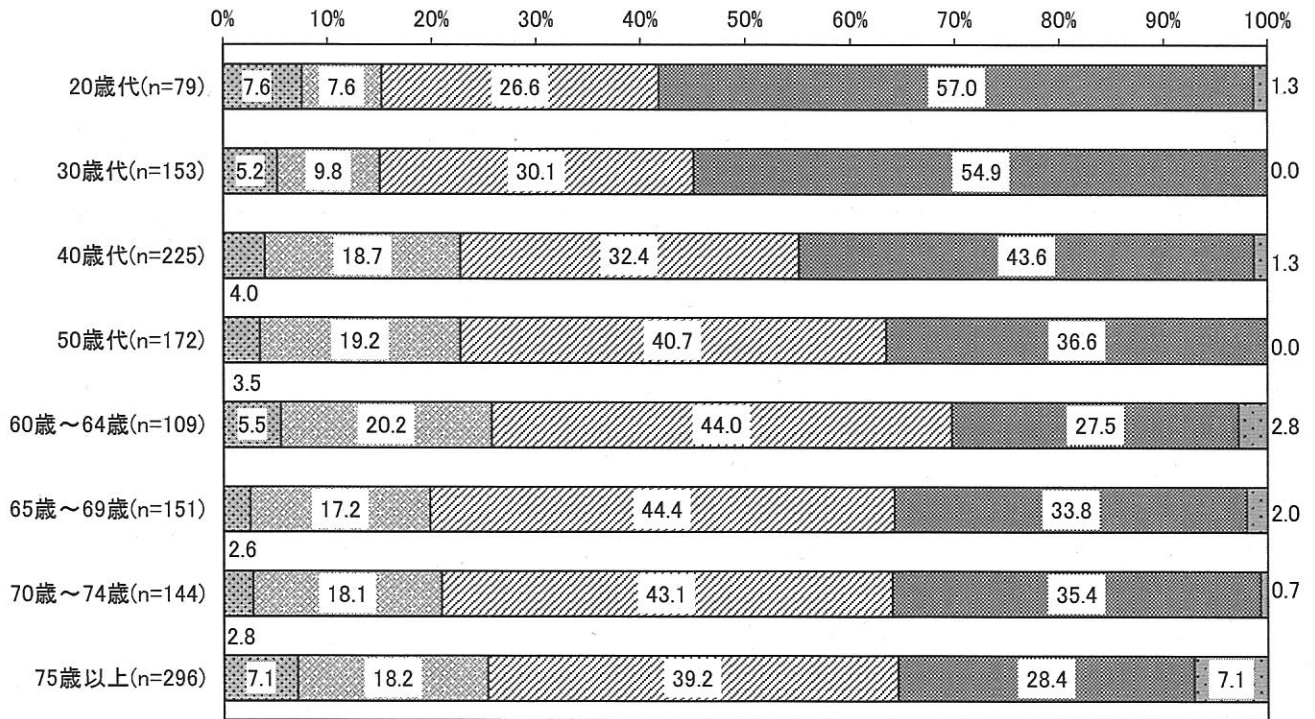
男性では「名前も活動内容も知らない」が 39.2%と最も高く、女性では「名前は知っているが、活動内容は知らない」が 38.9%と最も高くなっている。



【年齢別】

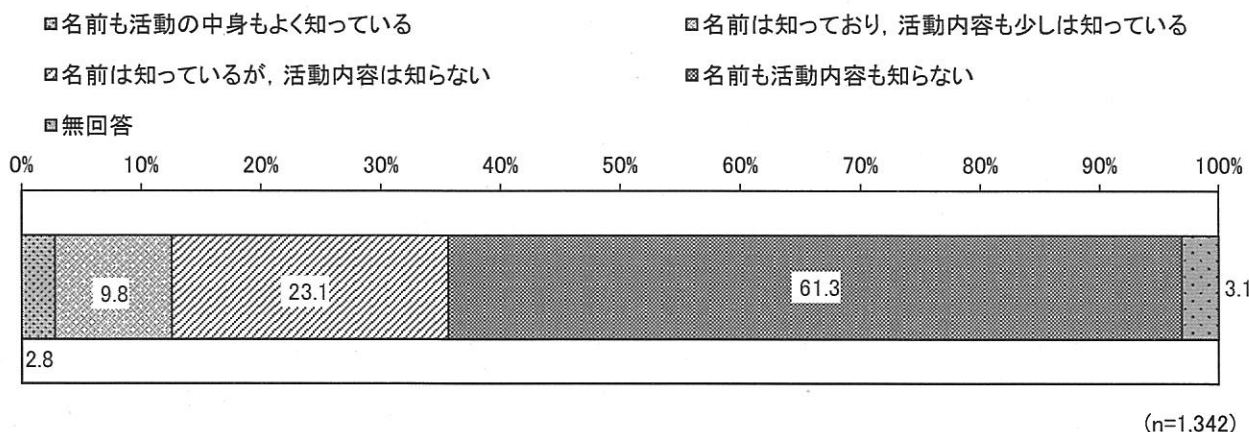
20歳代, 30歳代, 40歳代では「名前も活動内容も知らない」が最も高く, 4~5割を占めている。50歳代, 60歳~64歳, 65歳~69歳, 70歳~74歳, 75歳以上では「名前は知っているが, 活動内容は知らない」が最も高く, 3~4割を占めている。

- 名前も活動の中身もよく知っている
- 名前は知っており, 活動内容も少しは知っている
- 名前は知っているが, 活動内容は知らない
- 名前も活動内容も知らない
- 無回答



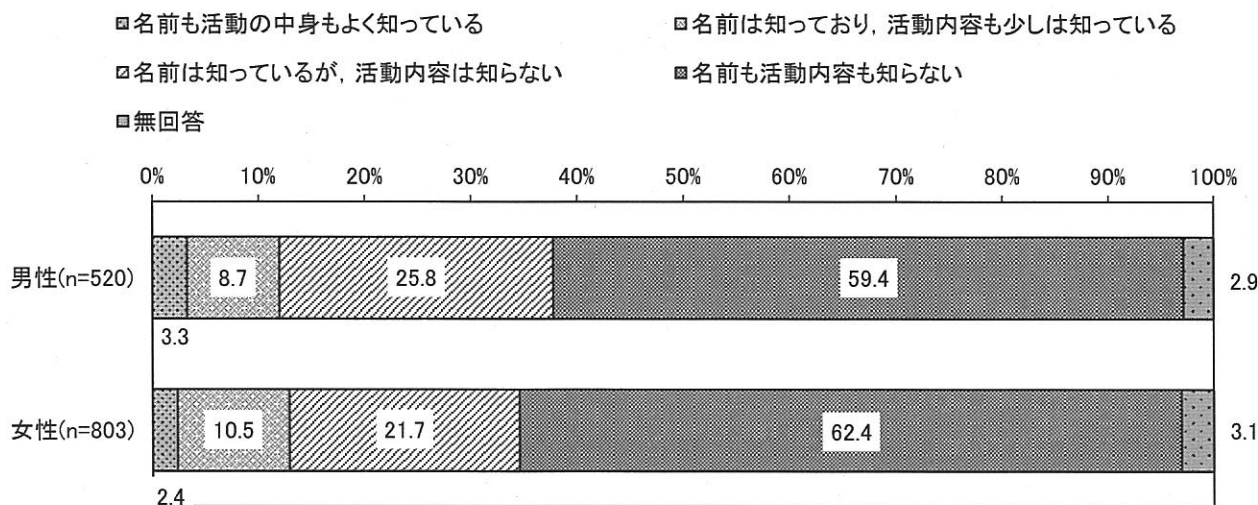
問 30 住民一人ひとりが社会福祉に参加し、生活上のいろいろな問題や課題について話し合い、地域の中の助け合いを育てていくための組織として「地区社会福祉協議会」があります。あなたはこの組織を知っていますか。
(1つだけ○印)

「名前も活動内容も知らない」が 61.3%と最も高く、6 割を占めている。次いで「名前は知っているが、活動内容は知らない」が 23.1%、「名前は知っており、活動内容も少しは知っている」が 9.8%となっている。



【性別】

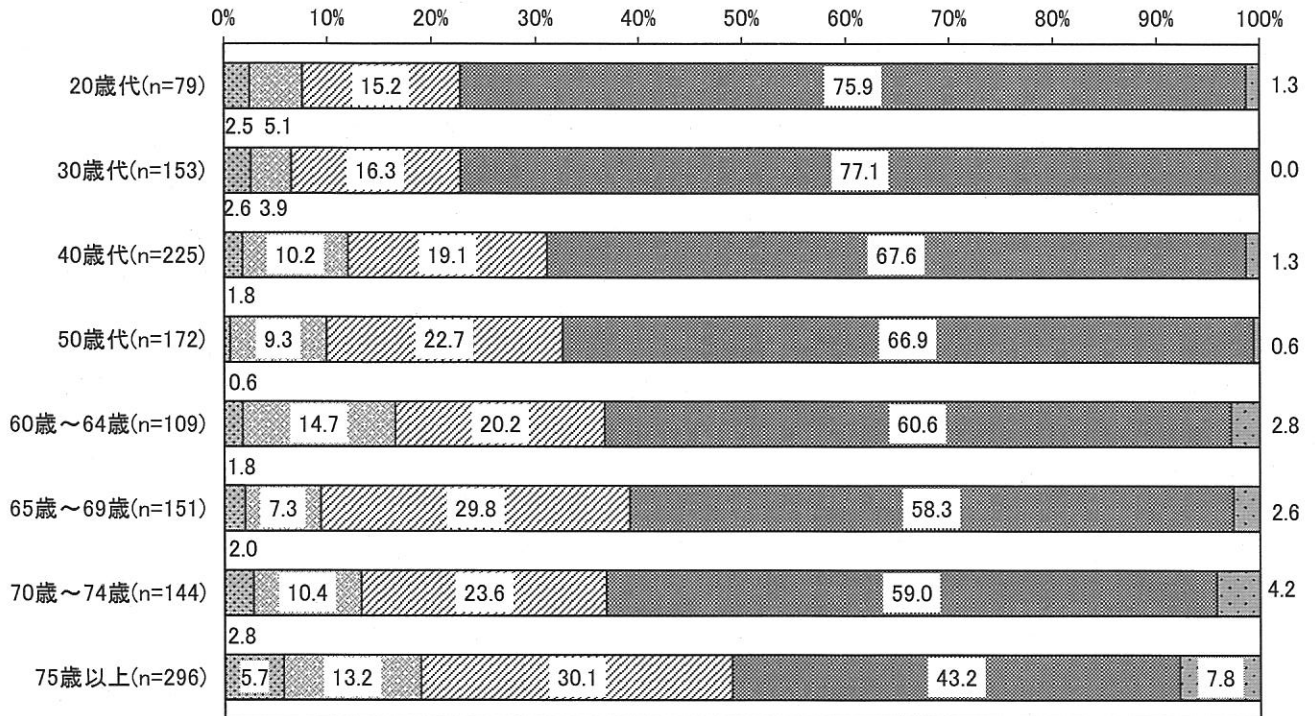
男性、女性ともに「名前も活動内容も知らない」が最も高く、女性(62.4%)が男性(59.4%)を3ポイント上回っている。



【年齢別】

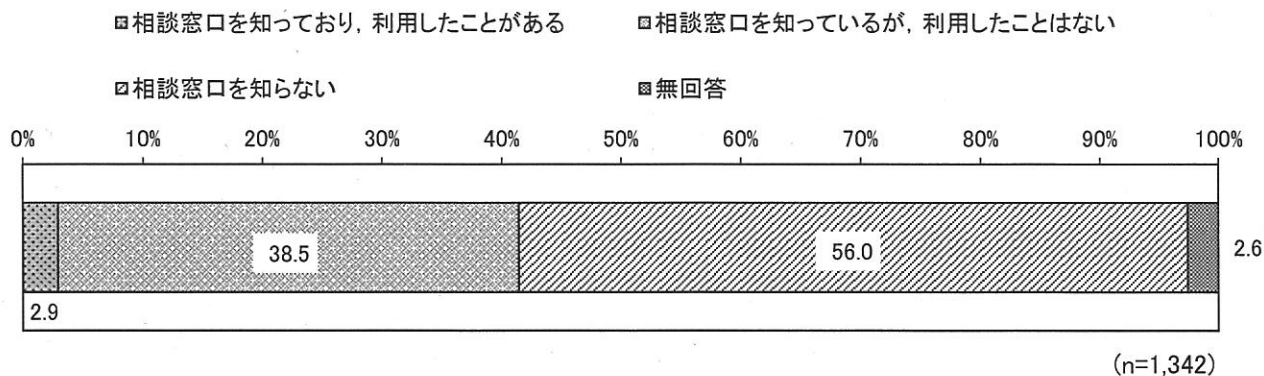
全ての年齢別で「名前も活動内容も知らない」が最も高く、20歳代(75.9%)、30歳代(77.1%)では7割を占めている。

- 名前も活動の中身もよく知っている
- 名前は知っているが、活動内容は知らない
- 無回答
- 名前は知っており、活動内容も少しは知っている
- 名前も活動内容も知らない



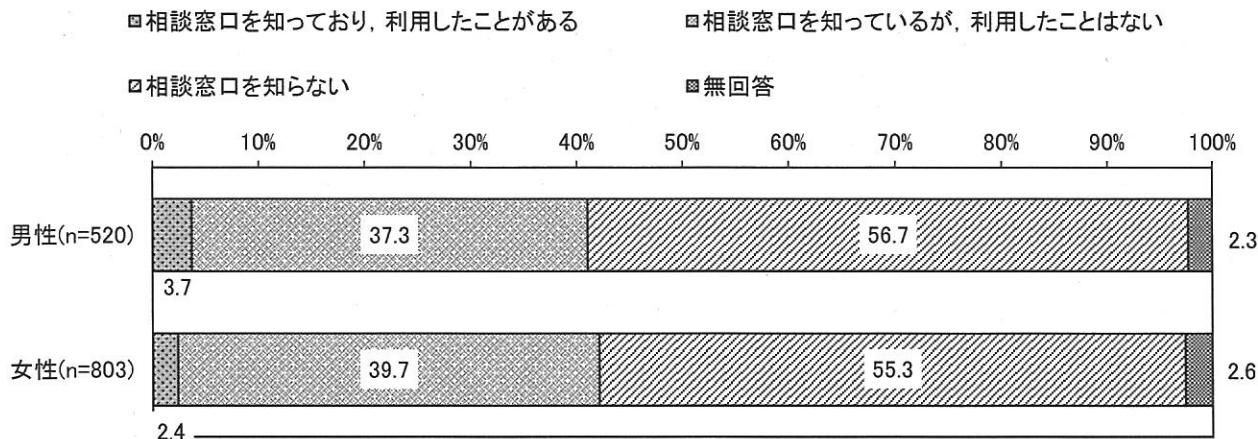
問 31 高知市では、生活に困窮されている方(世帯)の相談先として「高知市生活支援相談センター」を設置しています。あなたはこの相談窓口を知っていますか。(1つだけ○印)

「相談窓口を知らない」が 56.0%と最も高く、次いで「相談窓口を知っているが、利用したことはない」が 38.5%、「相談窓口を知っており、利用したことがある」が 2.9%となっている。




【性別】

男性、女性ともに「相談窓口を知らない」が最も高く、いずれも5割を占めている。



【年齢別】

全ての年齢別で「相談窓口を知らない」が最も高く、5～6割を占めている。



Ⅲ 集計表

問1 あなたの性別は。(1つだけ○印)

上段:実数 下段:割合(%)		問1			
		合計	男性	女性	無回答
全体		1,342 100.0	520 38.7	803 59.8	19 1.4
居住地区別	上街	12 100.0	3 25.0	9 75.0	0 0.0
	高知街	41 100.0	16 39.0	25 61.0	0 0.0
	南街	12 100.0	5 41.7	7 58.3	0 0.0
	北街	15 100.0	6 40.0	9 60.0	0 0.0
	下知	58 100.0	24 41.4	34 58.6	0 0.0
	江ノ口	75 100.0	30 40.0	44 58.7	1 1.3
	小高坂	40 100.0	17 42.5	23 57.5	0 0.0
	旭街	139 100.0	55 39.6	84 60.4	0 0.0
	潮江	95 100.0	36 37.9	56 58.9	3 3.2
	三里	52 100.0	18 34.6	34 65.4	0 0.0
	五台山	12 100.0	7 58.3	5 41.7	0 0.0
	高須	38 100.0	13 34.2	25 65.8	0 0.0
	布師田	5 100.0	2 40.0	3 60.0	0 0.0
	一宮	109 100.0	49 45.0	59 54.1	1 0.9
	秦	66 100.0	31 47.0	35 53.0	0 0.0
	初月	72 100.0	27 37.5	44 61.1	1 1.4
	朝倉	108 100.0	43 39.8	65 60.2	0 0.0
	鴨田	96 100.0	35 36.5	61 63.5	0 0.0
	長浜	114 100.0	39 34.2	75 65.8	0 0.0
	御堂瀬	0 0.0	0 0.0	0 0.0	0 0.0
	浦戸	3 100.0	2 66.7	1 33.3	0 0.0
	大津	34 100.0	16 47.1	18 52.9	0 0.0
	介良	47 100.0	13 27.7	33 70.2	1 2.1
	鏡	5 100.0	1 20.0	4 80.0	0 0.0
	土佐山	3 100.0	3 100.0	0 0.0	0 0.0
	春野	68 100.0	28 41.2	40 58.8	0 0.0
	無回答	23 100.0	1 4.3	10 43.5	12 52.2

問2 あなたの年齢は。(1つだけ○印)

上段:実数 下段:割合(%)		問2									
		合計	20歳代	30歳代	40歳代	50歳代	60歳 〜 64歳	65歳 〜 69歳	70歳 〜 74歳	75歳 以上	無回答
全体		1342 100.0	79 5.9	153 11.4	225 16.8	172 12.8	109 8.1	151 11.3	144 10.7	296 22.1	13 1.0
性別	男性	520 100.0	31 6.0	57 11.0	89 17.1	78 15.0	41 7.9	63 12.1	57 11.0	104 20.0	0 0.0
	女性	803 100.0	48 6.0	96 12.0	136 16.9	94 11.7	67 8.3	87 10.8	86 10.7	187 23.3	2 0.2
	無回答	19 100.0	0 0.0	0 0.0	0 0.0	0 0.0	1 5.3	1 5.3	1 5.3	5 26.3	11 57.9
居住地区別	上街	12 100.0	2 16.7	2 16.7	1 8.3	3 25.0	1 8.3	2 16.7	0 0.0	1 8.3	0 0.0
	高知街	41 100.0	2 4.9	5 12.2	9 22.0	4 9.8	6 14.6	2 4.9	5 12.2	8 19.5	0 0.0
	南街	12 100.0	1 8.3	2 16.7	2 16.7	0 0.0	0 0.0	1 8.3	0 0.0	6 50.0	0 0.0
	北街	15 100.0	0 0.0	1 6.7	3 20.0	2 13.3	1 6.7	3 20.0	0 0.0	5 33.3	0 0.0
	下知	58 100.0	6 10.3	11 19.0	8 13.8	12 20.7	4 6.9	4 6.9	3 5.2	10 17.2	0 0.0
	江ノ口	75 100.0	7 9.3	4 5.3	16 21.3	8 10.7	4 5.3	8 10.7	8 10.7	20 26.7	0 0.0
	小高坂	40 100.0	2 5.0	3 7.5	6 15.0	7 17.5	4 10.0	7 17.5	3 7.5	8 20.0	0 0.0
	旭街	139 100.0	7 5.0	16 11.5	22 15.8	15 10.8	13 9.4	15 10.8	17 12.2	33 23.7	1 0.7
	潮江	95 100.0	6 6.3	10 10.5	19 20.0	15 15.8	4 4.2	6 6.3	12 12.6	23 24.2	0 0.0
	三里	52 100.0	3 5.8	6 11.5	10 19.2	6 11.5	9 17.3	4 7.7	6 11.5	8 15.4	0 0.0
	五台山	12 100.0	0 0.0	0 0.0	1 8.3	1 8.3	2 16.7	1 8.3	2 16.7	5 41.7	0 0.0
	高須	38 100.0	4 10.5	5 13.2	7 18.4	5 13.2	1 2.6	7 18.4	1 2.6	8 21.1	0 0.0
	布師田	5 100.0	0 0.0	0 0.0	2 40.0	0 0.0	0 0.0	0 0.0	1 20.0	2 40.0	0 0.0
	一宮	109 100.0	12 11.0	9 8.3	21 19.3	15 13.8	4 3.7	13 11.9	17 15.6	18 16.5	0 0.0
	秦	66 100.0	3 4.5	6 9.1	10 15.2	7 10.6	3 4.5	12 18.2	12 18.2	13 19.7	0 0.0
	初月	72 100.0	4 5.6	9 12.5	16 22.2	14 19.4	4 5.6	6 8.3	7 9.7	12 16.7	0 0.0
	朝倉	108 100.0	4 3.7	16 14.8	18 16.7	7 6.5	16 14.8	14 13.0	6 5.6	27 25.0	0 0.0
	鴨田	96 100.0	6 6.3	13 13.5	16 16.7	7 7.3	7 7.3	13 13.5	12 12.5	22 22.9	0 0.0
	長浜	114 100.0	3 2.6	22 19.3	17 14.9	13 11.4	8 7.0	10 8.8	12 10.5	29 25.4	0 0.0
	御畳瀬	0 0.0	0 0.0	0 0.0	0 0.0	0 0.0	0 0.0	0 0.0	0 0.0	0 0.0	0 0.0
	浦戸	3 100.0	0 0.0	0 0.0	0 0.0	0 0.0	0 0.0	1 33.3	1 33.3	1 33.3	0 0.0
	大津	34 100.0	2 5.9	3 8.8	3 8.8	6 17.6	4 11.8	4 11.8	6 17.6	6 17.6	0 0.0
	介良	47 100.0	2 4.3	3 6.4	6 12.8	11 23.4	7 14.9	3 6.4	4 8.5	11 23.4	0 0.0
	鏡	5 100.0	0 0.0	1 20.0	2 40.0	0 0.0	0 0.0	1 20.0	0 0.0	1 20.0	0 0.0
	土佐山	3 100.0	0 0.0	0 0.0	0 0.0	1 33.3	1 33.3	0 0.0	0 0.0	1 33.3	0 0.0
	春野	68 100.0	3 4.4	4 5.9	10 14.7	12 17.6	6 8.8	12 17.6	8 11.8	13 19.1	0 0.0
無回答	23 100.0	0 0.0	2 8.7	0 0.0	1 4.3	0 0.0	2 8.7	1 4.3	5 21.7	12 52.2	

問3 あなたのお住まいの地区名は。(1つだけ○印)

上段:実数 下段:割合(%)	問3										
	合計	上街	高知街	南街	北街	下知	江ノ口	小高坂	旭街	潮江	三里
全体	1,342 100.0	12 0.9	41 3.1	12 0.9	15 1.1	58 4.3	75 5.6	40 3.0	139 10.4	95 7.1	52 3.9

上段:上段:実数 下段:割合(%)	問3										
	五台山	高須	布師田	一宮	秦	初月	朝倉	鴨田	長浜	御畳瀬	浦戸
全体	12 0.9	38 2.8	5 0.4	109 8.1	66 4.9	72 5.4	108 8.0	96 7.2	114 8.5	0 0.0	3 0.2

上段:上段:実数 下段:割合(%)	問3					
	大津	介良	鏡	土佐山	春野	無回答
全体	34 2.5	47 3.5	5 0.4	3 0.2	68 5.1	23 1.7

問4 あなたの職業は。(1つだけ○印)

上段:実数 下段:割合(%)		問4											
		合計	農業	林業	水産業	自営業 (含む) (家族従業員)	会社・団体・ 官公庁 などの 常勤	パート タイマー・ ア	学生	家事 専業	無職	その他	無 回答
全体		1,342 100.0	13 1.0	0 0.0	1 0.1	108 8.0	435 32.4	162 12.1	13 1.0	130 9.7	427 31.8	37 2.8	16 1.2
年齢別	20歳代	79 100.0	0 0.0	0 0.0	0 0.0	2 2.5	42 53.2	18 22.8	13 16.5	1 1.3	3 3.8	0 0.0	0 0.0
	30歳代	153 100.0	0 0.0	0 0.0	0 0.0	8 5.2	101 66.0	18 11.8	0 0.0	16 10.5	4 2.6	6 3.9	0 0.0
	40歳代	225 100.0	2 0.9	0 0.0	0 0.0	22 9.8	134 59.6	39 17.3	0 0.0	14 6.2	6 2.7	7 3.1	1 0.4
	50歳代	172 100.0	1 0.6	0 0.0	1 0.6	16 9.3	94 54.7	32 18.6	0 0.0	9 5.2	14 8.1	5 2.9	0 0.0
	60歳～64歳	109 100.0	1 0.9	0 0.0	0 0.0	12 11.0	31 28.4	21 19.3	0 0.0	13 11.9	28 25.7	3 2.8	0 0.0
	65歳～69歳	151 100.0	2 1.3	0 0.0	0 0.0	14 9.3	17 11.3	22 14.6	0 0.0	25 16.6	66 43.7	4 2.6	1 0.7
	70歳～74歳	144 100.0	3 2.1	0 0.0	0 0.0	18 12.5	10 6.9	7 4.9	0 0.0	24 16.7	73 50.7	7 4.9	2 1.4
	75歳以上	296 100.0	4 1.4	0 0.0	0 0.0	16 5.4	5 1.7	5 1.7	0 0.0	28 9.5	232 78.4	5 1.7	1 0.3
	無回答	13 100.0	0 0.0	0 0.0	0 0.0	0 0.0	1 7.7	0 0.0	0 0.0	0 0.0	1 7.7	0 0.0	11 84.6
	居住地区別	上街	12 100.0	0 0.0	0 0.0	0 0.0	0 0.0	5 41.7	1 8.3	0 0.0	1 8.3	4 33.3	1 8.3
高知街		41 100.0	0 0.0	0 0.0	0 0.0	5 12.2	15 36.6	3 7.3	0 0.0	4 9.8	13 31.7	1 2.4	0 0.0
南街		12 100.0	0 0.0	0 0.0	0 0.0	4 33.3	4 33.3	0 0.0	0 0.0	1 8.3	3 25.0	0 0.0	0 0.0
北街		15 100.0	0 0.0	0 0.0	0 0.0	5 33.3	1 6.7	2 13.3	0 0.0	2 13.3	4 26.7	1 6.7	0 0.0
下知		58 100.0	0 0.0	0 0.0	0 0.0	7 12.1	27 46.6	7 12.1	2 3.4	4 6.9	10 17.2	0 0.0	1 1.7
江ノ口		75 100.0	0 0.0	0 0.0	0 0.0	8 10.7	19 25.3	7 9.3	1 1.3	7 9.3	31 41.3	2 2.7	0 0.0
小高坂		40 100.0	0 0.0	0 0.0	0 0.0	5 12.5	13 32.5	4 10.0	0 0.0	7 17.5	11 27.5	0 0.0	0 0.0
旭街		139 100.0	0 0.0	0 0.0	0 0.0	12 8.6	48 34.5	15 10.8	2 1.4	11 7.9	45 32.4	5 3.6	1 0.7
潮江		95 100.0	0 0.0	0 0.0	0 0.0	6 6.3	27 28.4	17 17.9	1 1.1	8 8.4	34 35.8	2 2.1	0 0.0
三里		52 100.0	1 1.9	0 0.0	0 0.0	8 15.4	18 34.6	8 15.4	2 3.8	4 7.7	9 17.3	2 3.8	0 0.0
五台山		12 100.0	0 0.0	0 0.0	0 0.0	0 0.0	3 25.0	1 8.3	0 0.0	0 0.0	7 58.3	1 8.3	0 0.0
高須		38 100.0	0 0.0	0 0.0	0 0.0	1 2.6	14 36.8	4 10.5	1 2.6	4 10.5	13 34.2	1 2.6	0 0.0
布師田		5 100.0	0 0.0	0 0.0	0 0.0	0 0.0	2 40.0	0 0.0	0 0.0	1 20.0	2 40.0	0 0.0	0 0.0
一宮		109 100.0	1 0.9	0 0.0	0 0.0	10 9.2	36 33.0	19 17.4	1 0.9	6 5.5	33 30.3	3 2.8	0 0.0
秦		66 100.0	0 0.0	0 0.0	0 0.0	3 4.5	22 33.3	10 15.2	0 0.0	6 9.1	23 34.8	2 3.0	0 0.0
初月		72 100.0	0 0.0	0 0.0	0 0.0	6 8.3	32 44.4	7 9.7	0 0.0	12 16.7	14 19.4	1 1.4	0 0.0
朝倉		108 100.0	0 0.0	0 0.0	0 0.0	4 3.7	36 33.3	15 13.9	0 0.0	11 10.2	41 38.0	1 0.9	0 0.0
鴨田		96 100.0	0 0.0	0 0.0	0 0.0	4 4.2	33 34.4	11 11.5	1 1.0	10 10.4	33 34.4	3 3.1	1 1.0
長浜		114 100.0	0 0.0	0 0.0	0 0.0	8 7.0	41 36.0	13 11.4	0 0.0	14 12.3	35 30.7	3 2.6	0 0.0
御畳瀬		0 0.0	0 0.0	0 0.0	0 0.0	0 0.0	0 0.0	0 0.0	0 0.0	0 0.0	0 0.0	0 0.0	0 0.0
浦戸		3 100.0	0 0.0	0 0.0	0 0.0	0 0.0	0 0.0	1 33.3	0 0.0	0 0.0	2 66.7	0 0.0	0 0.0
大津		34 100.0	0 0.0	0 0.0	0 0.0	1 2.9	9 26.5	4 11.8	0 0.0	5 14.7	13 38.2	2 5.9	0 0.0
介良		47 100.0	1 2.1	0 0.0	1 2.1	5 10.6	12 25.5	6 12.8	1 2.1	4 8.5	15 31.9	2 4.3	0 0.0
鏡		5 100.0	0 0.0	0 0.0	0 0.0	1 20.0	2 40.0	0 0.0	0 0.0	0 0.0	4 40.0	0 0.0	0 0.0
土佐山		3 100.0	0 0.0	0 0.0	0 0.0	2 66.7	0 0.0	0 0.0	0 0.0	0 0.0	1 33.3	0 0.0	0 0.0
春野		68 100.0	10 14.7	0 0.0	0 0.0	3 4.4	13 19.1	7 10.3	1 1.5	8 11.8	23 33.8	3 4.4	0 0.0
無回答		23 100.0	0 0.0	0 0.0	0 0.0	0 0.0	3 13.0	0 0.0	0 0.0	0 0.0	6 26.1	1 4.3	13 56.5

問5 あなたは現在のところに住んで何年になりますか。(1つだけ○印)

上段:実数 下段:割合(%)		問5							無回答
		合計	1年未満	1～5年未満	5～10年未満	10～15年未満	15～20年未満	20年以上	
全体		1342 100.0	41 3.1	174 13.0	160 11.9	174 13.0	123 9.2	658 49.0	12 0.9
年齢別	20歳代	79 100.0	6 7.6	25 31.6	9 11.4	12 15.2	9 11.4	18 22.8	0 0.0
	30歳代	153 100.0	12 7.8	59 38.6	41 26.8	13 8.5	7 4.6	20 13.1	1 0.7
	40歳代	225 100.0	12 5.3	37 16.4	55 24.4	51 22.7	28 12.4	42 18.7	0 0.0
	50歳代	172 100.0	3 1.7	18 10.5	23 13.4	28 16.3	30 17.4	70 40.7	0 0.0
	60歳～64歳	109 100.0	2 1.8	10 9.2	8 7.3	11 10.1	8 7.3	69 63.3	1 0.9
	65歳～69歳	151 100.0	2 1.3	9 6.0	11 7.3	21 13.9	6 4.0	102 67.5	0 0.0
	70歳～74歳	144 100.0	2 1.4	5 3.5	5 3.5	15 10.4	11 7.6	106 73.6	0 0.0
	75歳以上	296 100.0	2 0.7	10 3.4	8 2.7	22 7.4	24 8.1	230 77.7	0 0.0
	無回答	13 100.0	0 0.0	1 7.7	0 0.0	1 7.7	0 0.0	1 7.7	10 76.9
	居住地区別	上街	12 100.0	1 8.3	1 8.3	3 25.0	1 8.3	2 16.7	4 33.3
高知街		41 100.0	2 4.9	9 22.0	4 9.8	8 19.5	4 9.8	13 31.7	1 2.4
南街		12 100.0	0 0.0	2 16.7	3 25.0	1 8.3	1 8.3	5 41.7	0 0.0
北街		15 100.0	0 0.0	4 26.7	3 20.0	2 13.3	1 6.7	5 33.3	0 0.0
下知		58 100.0	3 5.2	10 17.2	12 20.7	12 20.7	3 5.2	18 31.0	0 0.0
江ノ口		75 100.0	2 2.7	14 18.7	10 13.3	10 13.3	9 12.0	30 40.0	0 0.0
小高坂		40 100.0	1 2.5	4 10.0	4 10.0	4 10.0	7 17.5	20 50.0	0 0.0
旭街		139 100.0	4 2.9	21 15.1	18 12.9	15 10.8	3 2.2	78 56.1	0 0.0
潮江		95 100.0	5 5.3	13 13.7	8 8.4	15 15.8	15 15.8	39 41.1	0 0.0
三里		52 100.0	0 0.0	7 13.5	4 7.7	8 15.4	4 7.7	29 55.8	0 0.0
五台山		12 100.0	0 0.0	0 0.0	1 8.3	1 8.3	0 0.0	10 83.3	0 0.0
高須		38 100.0	2 5.3	5 13.2	5 13.2	7 18.4	7 18.4	12 31.6	0 0.0
布師田		5 100.0	0 0.0	1 20.0	0 0.0	1 20.0	0 0.0	3 60.0	0 0.0
一宮		109 100.0	5 4.6	13 11.9	11 10.1	13 11.9	15 13.8	52 47.7	0 0.0
秦		66 100.0	2 3.0	9 13.6	5 7.6	9 13.6	3 4.5	38 57.6	0 0.0
初月		72 100.0	1 1.4	11 15.3	6 8.3	12 16.7	8 11.1	34 47.2	0 0.0
朝倉		108 100.0	4 3.7	10 9.3	22 20.4	7 6.5	8 7.4	57 52.8	0 0.0
鴨田		96 100.0	2 2.1	16 16.7	10 10.4	11 11.5	5 5.2	52 54.2	0 0.0
長浜		114 100.0	5 4.4	6 5.3	15 13.2	15 13.2	7 6.1	66 57.9	0 0.0
御畳瀬		0 0.0	0 0.0	0 0.0	0 0.0	0 0.0	0 0.0	0 0.0	0 0.0
浦戸		3 100.0	0 0.0	0 0.0	0 0.0	0 0.0	1 33.3	2 66.7	0 0.0
大津		34 100.0	1 2.9	4 11.8	9 26.5	4 11.8	4 11.8	12 35.3	0 0.0
介良		47 100.0	0 0.0	9 19.1	4 8.5	3 6.4	6 12.8	25 53.2	0 0.0
鏡		5 100.0	0 0.0	1 20.0	0 0.0	1 20.0	1 20.0	2 40.0	0 0.0
土佐山		3 100.0	0 0.0	0 0.0	0 0.0	0 0.0	1 33.3	2 66.7	0 0.0
春野		68 100.0	1 1.5	2 2.9	2 2.9	10 14.7	7 10.3	46 67.6	0 0.0
無回答		23 100.0	0 0.0	2 8.7	1 4.3	4 17.4	1 4.3	4 17.4	11 47.8

問6 あなたのお住まい(住居)はどれにあてはまりますか。(1つだけ○印)

上段:実数 下段:割合(%)	問6									
	合計	持ち家(一戸建)	持ち家(マンションなどの集合住宅)	戸建て(民間賃貸住宅)	マンションなどの集合住宅	民間賃貸住宅(アパート)	公営住宅	社宅	その他	無回答
全体	1342 100.0	880 65.6	88 6.6	65 4.8	215 16.0	37 2.8	17 1.3	26 1.9	14 1.0	
年齢別	20歳代	79 100.0	39 49.4	6 7.6	5 6.3	29 36.7	0 0.0	0 0.0	0 0.0	
	30歳代	153 100.0	75 49.0	7 4.6	11 7.2	49 32.0	1 0.7	4 2.6	5 3.3	
	40歳代	225 100.0	128 56.9	24 10.7	12 5.3	48 21.3	5 2.2	3 1.3	4 1.8	
	50歳代	172 100.0	112 65.1	17 9.9	9 5.2	28 16.3	2 1.2	3 1.7	1 0.6	
	60歳~64歳	109 100.0	81 74.3	4 3.7	3 2.8	6 5.5	5 4.6	4 3.7	5 4.6	
	65歳~69歳	151 100.0	107 70.9	8 5.3	4 2.6	24 15.9	5 3.3	0 0.0	2 1.3	
	70歳~74歳	144 100.0	109 75.7	6 4.2	7 4.9	12 8.3	5 3.5	1 0.7	4 2.8	
	75歳以上	296 100.0	228 77.0	15 5.1	14 4.7	19 6.4	14 4.7	1 0.3	5 1.7	
	無回答	13 100.0	1 7.7	1 7.7	0 0.0	0 0.0	0 0.0	1 7.7	0 0.0	
	居住地区別	上街	12 100.0	5 41.7	4 33.3	0 0.0	2 16.7	0 0.0	0 0.0	1 8.3
高知街		41 100.0	15 36.6	4 9.8	3 7.3	14 34.1	1 2.4	1 2.4	3 7.3	
南街		12 100.0	4 33.3	2 16.7	1 8.3	5 41.7	0 0.0	0 0.0	0 0.0	
北街		15 100.0	5 33.3	4 26.7	2 13.3	3 20.0	0 0.0	1 6.7	0 0.0	
下知		58 100.0	20 34.5	12 20.7	0 0.0	22 37.9	0 0.0	2 3.4	0 0.0	
江ノ口		75 100.0	38 50.7	12 16.0	3 4.0	17 22.7	1 1.3	1 1.3	3 4.0	
小高坂		40 100.0	27 67.5	3 7.5	4 10.0	0 0.0	2 5.0	3 7.5	1 2.5	
旭街		139 100.0	98 70.5	9 6.5	9 6.5	18 12.9	1 0.7	0 0.0	4 2.9	
瀬江		95 100.0	44 46.3	11 11.6	3 3.2	23 24.2	10 10.5	2 2.1	2 2.1	
三里		52 100.0	41 78.8	0 0.0	1 1.9	6 11.5	2 3.8	0 0.0	2 3.8	
五台山		12 100.0	12 100.0	0 0.0	0 0.0	0 0.0	0 0.0	0 0.0	0 0.0	
高須		38 100.0	16 42.1	6 15.8	1 2.6	13 34.2	0 0.0	0 0.0	2 5.3	
布師田		5 100.0	4 80.0	0 0.0	0 0.0	0 0.0	0 0.0	1 20.0	0 0.0	
一宮		109 100.0	81 74.3	3 2.8	7 6.4	15 13.8	0 0.0	2 1.8	1 0.9	
養		66 100.0	47 71.2	2 3.0	8 12.1	6 9.1	0 0.0	3 4.5	0 0.0	
初月		72 100.0	55 76.4	4 5.6	3 4.2	10 13.9	0 0.0	0 0.0	0 0.0	
朝倉		108 100.0	69 63.9	2 1.9	5 4.6	23 21.3	9 8.3	0 0.0	0 0.0	
鵜田		96 100.0	67 69.8	6 6.3	4 4.2	13 13.5	4 4.2	0 0.0	1 1.0	
長浜		114 100.0	100 87.7	1 0.9	6 5.3	3 2.6	2 1.8	0 0.0	2 1.8	
御登瀬		0 100.0	0 0.0	0 0.0	0 0.0	0 0.0	0 0.0	0 0.0	0 0.0	
浦戸		3 100.0	3 100.0	0 0.0	0 0.0	0 0.0	0 0.0	0 0.0	0 0.0	
大津		34 100.0	16 47.1	1 2.9	2 5.9	14 41.2	1 2.9	0 0.0	0 0.0	
介良		47 100.0	34 72.3	1 2.1	2 4.3	6 12.8	4 8.5	0 0.0	0 0.0	
鏡		5 100.0	5 100.0	0 0.0	0 0.0	0 0.0	0 0.0	0 0.0	0 0.0	
土佐山		3 100.0	2 66.7	0 0.0	1 33.3	0 0.0	0 0.0	0 0.0	0 0.0	
春野		68 100.0	65 95.6	0 0.0	0 0.0	1 1.5	0 0.0	0 0.0	2 2.9	
無回答		23 100.0	7 30.4	1 4.3	0 0.0	1 4.3	0 0.0	1 4.3	2 8.7	
居住年数別		1年未満	41 100.0	11 26.8	1 2.4	5 12.2	16 39.0	2 4.9	3 7.3	3 7.3
		1~5年未満	174 100.0	53 30.5	13 7.5	13 7.5	76 43.7	7 4.0	7 4.0	5 2.9
		5~10年未満	160 100.0	71 44.4	15 9.4	14 8.8	50 31.3	2 1.3	1 0.6	5 3.1
	10~15年未満	174 100.0	96 55.2	23 13.2	11 6.3	34 19.5	4 2.3	3 1.7	2 1.1	
	15~20年未満	123 100.0	75 61.0	14 11.4	8 6.5	17 13.8	5 4.1	3 2.4	1 0.8	
	20年以上	658 100.0	574 87.2	22 3.3	14 2.1	22 3.3	17 2.6	0 0.0	8 1.2	
	無回答	12 100.0	0 0.0	0 0.0	0 0.0	0 0.0	0 0.0	0 0.0	2 16.7	

問7 あなたの家族構成で、あてはまるものはどれですか。(1つだけ○印)

上段:実数 下段:割合(%)		問7							無回答
		合計	単身	夫婦のみの世帯	居二世 代同居 (子と 同)	居二世 代同居 (親と 同)	三世 代同居	その他 の世帯	
全体		1342 100.0	224 16.7	367 27.3	489 36.4	169 12.6	44 3.3	35 2.6	14 1.0
性別	男性	520 100.0	79 15.2	163 31.3	183 35.2	68 13.1	15 2.9	12 2.3	0 0.0
	女性	803 100.0	142 17.7	200 24.9	306 38.1	101 12.6	29 3.6	22 2.7	3 0.4
	無回答	19 100.0	3 15.8	4 21.1	0 0.0	0 0.0	0 0.0	1 5.3	11 57.9
年齢別	20歳代	79 100.0	17 21.5	5 6.3	9 11.4	45 57.0	1 1.3	2 2.5	0 0.0
	30歳代	153 100.0	15 9.8	14 9.2	83 54.2	27 17.6	11 7.2	1 0.7	2 1.3
	40歳代	225 100.0	15 6.7	29 12.9	128 56.9	36 16.0	12 5.3	5 2.2	0 0.0
	50歳代	172 100.0	26 15.1	41 23.8	67 39.0	28 16.3	4 2.3	6 3.5	0 0.0
	60歳～64歳	109 100.0	16 14.7	40 36.7	31 28.4	12 11.0	6 5.5	4 3.7	0 0.0
	65歳～69歳	151 100.0	24 15.9	69 45.7	43 28.5	9 6.0	2 1.3	3 2.0	1 0.7
	70歳～74歳	144 100.0	31 21.5	64 44.4	32 22.2	8 5.6	3 2.1	5 3.5	1 0.7
	75歳以上	296 100.0	79 26.7	105 35.5	94 31.8	4 1.4	5 1.7	9 3.0	0 0.0
	無回答	13 100.0	1 7.7	0 0.0	2 15.4	0 0.0	0 0.0	0 0.0	10 76.9
	居住地区別	上街	12 100.0	2 16.7	1 8.3	4 33.3	5 41.7	0 0.0	0 0.0
高知街		41 100.0	12 29.3	8 19.5	14 34.1	5 12.2	0 0.0	2 4.9	0 0.0
南街		12 100.0	5 41.7	4 33.3	3 25.0	0 0.0	0 0.0	0 0.0	0 0.0
北街		15 100.0	2 13.3	6 40.0	7 46.7	0 0.0	0 0.0	0 0.0	0 0.0
下知		58 100.0	11 19.0	18 31.0	22 37.9	4 6.9	1 1.7	2 3.4	0 0.0
江ノ口		75 100.0	19 25.3	15 20.0	26 34.7	10 13.3	2 2.7	3 4.0	0 0.0
小高坂		40 100.0	6 15.0	15 37.5	11 27.5	7 17.5	0 0.0	1 2.5	0 0.0
旭街		139 100.0	31 22.3	35 25.2	51 36.7	16 11.5	2 1.4	4 2.9	0 0.0
潮江		95 100.0	23 24.2	19 20.0	37 38.9	12 12.6	3 3.2	1 1.1	0 0.0
三里		52 100.0	3 5.8	13 25.0	22 42.3	9 17.3	3 5.8	2 3.8	0 0.0
五台山		12 100.0	2 16.7	5 41.7	3 25.0	1 8.3	1 8.3	0 0.0	0 0.0
高須		38 100.0	5 13.2	13 34.2	15 39.5	3 7.9	0 0.0	2 5.3	0 0.0
布師田		5 100.0	0 0.0	1 20.0	3 60.0	1 20.0	0 0.0	0 0.0	0 0.0
一宮		109 100.0	13 11.9	33 30.3	39 35.8	19 17.4	2 1.8	3 2.8	0 0.0
秦		66 100.0	9 13.6	17 25.8	30 45.5	5 7.6	3 4.5	2 3.0	0 0.0
初月		72 100.0	12 16.7	20 27.8	23 31.9	13 18.1	3 4.2	1 1.4	0 0.0
朝倉		108 100.0	25 23.1	26 24.1	44 40.7	10 9.3	2 1.9	0 0.0	1 0.9
鴨田		96 100.0	13 13.5	32 33.3	29 30.2	11 11.5	7 7.3	3 3.1	1 1.0
長浜		114 100.0	11 9.6	37 32.5	42 36.8	16 14.0	5 4.4	3 2.6	0 0.0
御置瀬		0 0.0	0 0.0	0 0.0	0 0.0	0 0.0	0 0.0	0 0.0	0 0.0
浦戸		3 100.0	0 0.0	1 33.3	1 33.3	1 33.3	0 0.0	0 0.0	0 0.0
大津		34 100.0	7 20.6	11 32.4	12 35.3	4 11.8	0 0.0	0 0.0	0 0.0
介良		47 100.0	4 8.5	15 31.9	21 44.7	5 10.6	0 0.0	2 4.3	0 0.0
鏡		5 100.0	0 0.0	1 20.0	2 40.0	0 0.0	1 20.0	1 20.0	0 0.0
土佐山		3 100.0	0 0.0	1 33.3	1 33.3	0 0.0	0 0.0	1 33.3	0 0.0
春野		68 100.0	6 8.8	19 27.9	21 30.9	12 17.6	8 11.8	2 2.9	0 0.0
無回答		23 100.0	3 13.0	1 4.3	6 26.1	0 0.0	1 4.3	0 0.0	12 52.2

問7 あなたの家族構成で、あてはまるものはどれですか。(1つだけ○印)

上段:実数 下段:割合(%)		問7							無回答
		合計	単身	夫婦のみの世帯	居二世代同居(子と同)	居二世代同居(親と同)	三世代同居	その他の世帯	
全体		1342 100.0	224 16.7	367 27.3	489 36.4	169 12.6	44 3.3	35 2.6	14 1.0
居住年数別	1年未満	41 100.0	10 24.4	8 19.5	15 36.6	6 14.6	1 2.4	1 2.4	0 0.0
	1~5年未満	174 100.0	47 27.0	23 13.2	75 43.1	20 11.5	4 2.3	3 1.7	2 1.1
	5~10年未満	160 100.0	28 17.5	24 15.0	83 51.9	16 10.0	6 3.8	3 1.9	0 0.0
	10~15年未満	174 100.0	19 10.9	45 25.9	80 46.0	21 12.1	3 1.7	6 3.4	0 0.0
	15~20年未満	123 100.0	22 17.9	31 25.2	44 35.8	16 13.0	5 4.1	5 4.1	0 0.0
	20年以上	658 100.0	97 14.7	236 35.9	192 29.2	90 13.7	25 3.8	17 2.6	1 0.2
	無回答	12 100.0	1 8.3	0 0.0	0 0.0	0 0.0	0 0.0	0 0.0	11 91.7
	住居形態別	持ち家(一戸建て)	880 100.0	91 10.3	271 30.8	327 37.2	130 14.8	40 4.5	20 2.3
持ち家(マンションなどの集合住宅)		88 100.0	13 14.8	24 27.3	39 44.3	11 12.5	0 0.0	1 1.1	0 0.0
民間賃貸住宅(一戸建て)		65 100.0	9 13.8	12 18.5	28 43.1	9 13.8	2 3.1	5 7.7	0 0.0
民間賃貸住宅(マンションやアパートなどの集合住宅)		215 100.0	86 40.0	42 19.5	70 32.6	9 4.2	0 0.0	7 3.3	1 0.5
公営住宅		37 100.0	7 18.9	12 32.4	13 35.1	5 13.5	0 0.0	0 0.0	0 0.0
社宅		17 100.0	5 29.4	4 23.5	5 29.4	3 17.6	0 0.0	0 0.0	0 0.0
その他		26 100.0	13 50.0	2 7.7	6 23.1	2 7.7	0 0.0	1 3.8	2 7.7
無回答		14 100.0	0 0.0	0 0.0	1 7.1	0 0.0	2 14.3	1 7.1	10 71.4

問8 あなた自身も含めた、同居する家族について、お答えください。お一人の方にあてはまるものが複数の場合もあります。(あてはまるものすべてに○印)

上段:実数 下段:割合(%)		問8						
		合計	が 高 校 生 以 下 の 子 ど も	る 6 5 歳 以 上 の 方 が い	が 介 護 を 必 要 と す る 方	障 害 の あ る 方 が い る	い ず れ も い な い	無 回 答
全体		1342	294 21.9	474 35.3	113 8.4	137 10.2	455 33.9	75 5.6
年 齢 別	20歳代	79	12 15.2	7 8.9	2 2.5	4 5.1	58 73.4	0 0.0
	30歳代	153	96 62.7	19 12.4	3 2.0	9 5.9	36 23.5	2 1.3
	40歳代	225	125 55.6	45 20.0	7 3.1	18 8.0	53 23.6	7 3.1
	50歳代	172	28 16.3	37 21.5	15 8.7	22 12.8	91 52.9	6 3.5
	60歳～64歳	109	8 7.3	40 36.7	12 11.0	13 11.9	53 48.6	4 3.7
	65歳～69歳	151	9 6.0	86 57.0	7 4.6	17 11.3	43 28.5	7 4.6
	70歳～74歳	144	7 4.9	88 61.1	12 8.3	14 9.7	38 26.4	6 4.2
	75歳以上	296	9 3.0	151 51.0	55 18.6	40 13.5	82 27.7	32 10.8
	無回答	13	0 0.0	1 7.7	0 0.0	0 0.0	1 7.7	11 84.6
	居 住 地 区 別	上街	12	3 25.0	4 33.3	0 0.0	1 8.3	5 41.7
高知街		41	8 19.5	13 31.7	3 7.3	6 14.6	17 41.5	1 2.4
南街		12	3 25.0	1 8.3	2 16.7	1 8.3	5 41.7	2 16.7
北街		15	4 26.7	4 26.7	1 6.7	3 20.0	4 26.7	1 6.7
下知		58	16 27.6	10 17.2	2 3.4	1 1.7	30 51.7	2 3.4
江ノ口		75	16 21.3	30 40.0	12 16.0	15 20.0	24 32.0	1 1.3
小高坂		40	9 22.5	14 35.0	4 10.0	5 12.5	12 30.0	1 2.5
旭街		139	30 21.6	51 36.7	11 7.9	11 7.9	46 33.1	9 6.5
潮江		95	20 21.1	29 30.5	7 7.4	9 9.5	37 38.9	7 7.4
三里		52	12 23.1	22 42.3	6 11.5	7 13.5	14 26.9	1 1.9
五台山		12	1 8.3	7 58.3	3 25.0	1 8.3	3 25.0	1 8.3
高須		38	9 23.7	8 21.1	1 2.6	2 5.3	18 47.4	1 2.6
布師田		5	1 20.0	3 60.0	1 20.0	3 60.0	1 20.0	0 0.0
一宮		109	28 25.7	39 35.8	7 6.4	8 7.3	35 32.1	4 3.7
秦		66	12 18.2	26 39.4	5 7.6	8 12.1	20 30.3	6 9.1
初月		72	14 19.4	22 30.6	6 8.3	2 2.8	32 44.4	4 5.6
朝倉		108	22 20.4	36 33.3	11 10.2	10 9.3	38 35.2	7 6.5
鴨田		96	23 24.0	42 43.8	8 8.3	11 11.5	30 31.3	1 1.0
長浜		114	30 26.3	39 34.2	8 7.0	10 8.8	31 27.2	9 7.9
御畳瀬		0	0 0.0	0 0.0	0 0.0	0 0.0	0 0.0	0 0.0
浦戸		3	0 0.0	0 0.0	2 66.7	1 33.3	1 33.3	0 0.0
大津		34	4 11.8	10 29.4	0 0.0	3 8.8	15 44.1	2 5.9
介良		47	12 25.5	18 38.3	4 8.5	7 14.9	15 31.9	0 0.0
鏡		5	2 40.0	2 40.0	0 0.0	2 40.0	0 0.0	1 20.0
土佐山		3	0 0.0	0 0.0	1 33.3	0 0.0	2 66.7	0 0.0
春野		68	13 19.1	41 60.3	6 8.8	9 13.2	14 20.6	2 2.9
無回答	23	2 8.7	3 13.0	2 8.7	2 4.3	6 26.1	12 52.2	

問9 あなたは、現在の暮らしの状況を、経済的にみてどう感じていますか。(1つだけ○印)

上段:実数 下段:割合(%)		問9						無回答
		合計	大変 苦しい	やや 苦しい	普通	やや ゆとり がある	大変 ゆとり がある	
全体		1,342 100.0	166 12.4	371 27.6	653 48.7	108 8.0	30 2.2	14 1.0
年齢別	20歳代	79 100.0	10 12.7	23 29.1	33 41.8	8 10.1	5 6.3	0 0.0
	30歳代	153 100.0	9 5.9	47 30.7	76 49.7	19 12.4	2 1.3	0 0.0
	40歳代	225 100.0	39 17.3	70 31.1	94 41.8	16 7.1	5 2.2	1 0.4
	50歳代	172 100.0	20 11.6	40 23.3	91 52.9	17 9.9	3 1.7	1 0.6
	60歳～64歳	109 100.0	19 17.4	29 26.6	47 43.1	10 9.2	4 3.7	0 0.0
	65歳～69歳	151 100.0	23 15.2	38 25.2	72 47.7	15 9.9	3 2.0	0 0.0
	70歳～74歳	144 100.0	13 9.0	42 29.2	76 52.8	7 4.9	4 2.8	2 1.4
	75歳以上	296 100.0	31 10.5	82 27.7	163 55.1	16 5.4	4 1.4	0 0.0
	無回答	13 100.0	2 15.4	0 0.0	1 7.7	0 0.0	0 0.0	10 76.9
	居住地区別	上街	12 100.0	2 16.7	2 16.7	5 41.7	2 16.7	1 8.3
高知街		41 100.0	8 19.5	6 14.6	15 36.6	8 19.5	4 9.8	0 0.0
南街		12 100.0	0 0.0	3 25.0	8 66.7	0 0.0	1 8.3	0 0.0
北街		15 100.0	0 0.0	3 20.0	12 80.0	0 0.0	0 0.0	0 0.0
下知		58 100.0	4 6.9	13 22.4	34 58.6	5 8.6	2 3.4	0 0.0
江ノ口		75 100.0	14 18.7	15 20.0	38 50.7	5 6.7	3 4.0	0 0.0
小高坂		40 100.0	5 12.5	7 17.5	24 60.0	2 5.0	2 5.0	0 0.0
旭街		139 100.0	16 11.5	41 29.5	67 48.2	11 7.9	4 2.9	0 0.0
潮江		95 100.0	17 17.9	35 36.8	34 35.8	8 8.4	1 1.1	0 0.0
三里		52 100.0	8 15.4	14 26.9	26 50.0	4 7.7	0 0.0	0 0.0
五台山		12 100.0	2 16.7	2 16.7	7 58.3	1 8.3	0 0.0	0 0.0
高須		38 100.0	6 15.8	10 26.3	18 47.4	3 7.9	1 2.6	0 0.0
布師田		5 100.0	0 0.0	0 0.0	4 80.0	1 20.0	0 0.0	0 0.0
一宮		109 100.0	14 12.8	34 31.2	47 43.1	11 10.1	3 2.8	0 0.0
秦		66 100.0	7 10.6	23 34.8	30 45.5	6 9.1	0 0.0	0 0.0
初月		72 100.0	6 8.3	17 23.6	38 52.8	9 12.5	0 0.0	2 2.8
朝倉		108 100.0	15 13.9	25 23.1	56 51.9	10 9.3	2 1.9	0 0.0
鴨田		96 100.0	8 8.3	32 33.3	48 50.0	5 5.2	2 2.1	1 1.0
長浜		114 100.0	5 4.4	42 36.8	62 54.4	3 2.6	2 1.8	0 0.0
御畳瀬		0 0.0	0 0.0	0 0.0	0 0.0	0 0.0	0 0.0	0 0.0
浦戸		3 100.0	1 33.3	1 33.3	1 33.3	0 0.0	0 0.0	0 0.0
大津		34 100.0	6 17.6	9 26.5	15 44.1	4 11.8	0 0.0	0 0.0
介良		47 100.0	5 10.6	17 36.2	21 44.7	2 4.3	2 4.3	0 0.0
鏡		5 100.0	2 40.0	1 20.0	2 40.0	0 0.0	0 0.0	0 0.0
土佐山		3 100.0	1 33.3	1 33.3	1 33.3	0 0.0	0 0.0	0 0.0
春野		68 100.0	10 14.7	15 22.1	34 50.0	8 11.8	0 0.0	1 1.5
無回答		23 100.0	4 17.4	3 13.0	6 26.1	0 0.0	0 0.0	10 43.5

問9 あなたは、現在の暮らしの状況を、経済的にみてどう感じていますか。(1つだけ○印)

上段:実数 下段:割合(%)	問9							
	合計	大変 苦しい	やや 苦しい	普通	やや ゆとり がある	大変 ゆとり がある	無回 答	
全体	1,342 100.0	166 12.4	371 27.6	653 48.7	108 8.0	30 2.2	14 1.0	
家族 構成 別	単身	224 100.0	35 15.6	71 31.7	99 44.2	14 6.3	5 2.2	0 0.0
	夫婦のみの世帯	367 100.0	21 5.7	95 25.9	208 56.7	32 8.7	10 2.7	1 0.3
	二世帯同居(子と同居)	489 100.0	64 13.1	141 28.8	230 47.0	45 9.2	9 1.8	0 0.0
	二世帯同居(親と同居)	169 100.0	28 16.6	43 25.4	79 46.7	13 7.7	4 2.4	2 1.2
	三世帯同居	44 100.0	7 15.9	13 29.5	20 45.5	3 6.8	1 2.3	0 0.0
	その他の世帯	35 100.0	10 28.6	8 22.9	15 42.9	1 2.9	1 2.9	0 0.0
	無回答	14 100.0	1 7.1	0 0.0	2 14.3	0 0.0	0 0.0	11 78.6
	同居 家族 別	高校生以下の子どもがいる	294 100.0	34 11.6	95 32.3	130 44.2	27 9.2	8 2.7
65歳以上の方がいる		474 100.0	54 11.4	125 26.4	246 51.9	33 7.0	13 2.7	3 0.6
介護を必要とする方がいる		113 100.0	23 20.4	31 27.4	50 44.2	5 4.4	2 1.8	2 1.8
障害のある方がいる		137 100.0	24 17.5	40 29.2	62 45.3	7 5.1	4 2.9	0 0.0
いずれもない		455 100.0	57 12.5	115 25.3	230 50.5	45 9.9	8 1.8	0 0.0
無回答		75 100.0	8 10.7	22 29.3	34 45.3	1 1.3	0 0.0	10 13.3

問10 あなたの考える「助け合いのまとまりの範囲」とは。(1つだけ○印)

上段:実数 下段:割合(%)		問10								
		合計	高知市 全域	地区行政 区(問3 の2 6)	中 学 校 区	小 学 校 区	町 内 会 ・ 自 治 会 程 度	隣 近 所	そ の 他	無 回 答
全体		1,342 100.0	179 13.3	44 3.3	14 1.0	59 4.4	635 47.3	306 22.8	45 3.4	60 4.5
性別	男性	520 100.0	71 13.7	16 3.1	9 1.7	17 3.3	268 51.5	106 20.4	18 3.5	15 2.9
	女性	803 100.0	108 13.4	28 3.5	5 0.6	42 5.2	365 45.5	194 24.2	27 3.4	34 4.2
	無回答	19 100.0	0 0.0	0 0.0	0 0.0	0 0.0	2 10.5	6 31.6	0 0.0	11 57.9
年齢別	20歳代	79 100.0	25 31.6	2 2.5	4 5.1	6 7.6	23 29.1	16 20.3	1 1.3	2 2.5
	30歳代	153 100.0	27 17.6	4 2.6	3 2.0	7 4.6	67 43.8	31 20.3	8 5.2	6 3.9
	40歳代	225 100.0	45 20.0	9 4.0	3 1.3	31 13.8	98 43.6	29 12.9	7 3.1	3 1.3
	50歳代	172 100.0	26 15.1	12 7.0	1 0.6	7 4.1	78 45.3	38 22.1	6 3.5	4 2.3
	60歳~64歳	109 100.0	16 14.7	6 5.5	1 0.9	2 1.8	52 47.7	23 21.1	4 3.7	5 4.6
	65歳~69歳	151 100.0	15 9.9	3 2.0	1 0.7	4 2.6	75 49.7	39 25.8	5 3.3	9 6.0
	70歳~74歳	144 100.0	8 5.6	6 4.2	0 0.0	1 0.7	76 52.8	44 30.6	3 2.1	6 4.2
	75歳以上	296 100.0	17 5.7	2 0.7	1 0.3	1 0.3	165 55.7	84 28.4	11 3.7	15 5.1
	無回答	13 100.0	0 0.0	0 0.0	0 0.0	0 0.0	1 7.7	2 15.4	0 0.0	10 76.9
	居住地区別	上街	12 100.0	4 33.3	0 0.0	0 0.0	0 0.0	7 58.3	1 8.3	0 0.0
高知街		41 100.0	13 31.7	2 4.9	0 0.0	1 2.4	16 39.0	8 19.5	1 2.4	0 0.0
南街		12 100.0	0 0.0	0 0.0	0 0.0	0 0.0	3 25.0	6 50.0	2 16.7	1 8.3
北街		15 100.0	1 6.7	0 0.0	0 0.0	1 6.7	5 33.3	7 46.7	1 6.7	0 0.0
下知		58 100.0	7 12.1	2 3.4	0 0.0	4 6.9	28 48.3	11 19.0	2 3.4	4 6.9
江ノ口		75 100.0	11 14.7	2 2.7	4 5.3	7 9.3	32 42.7	15 20.0	4 5.3	0 0.0
小高坂		40 100.0	3 7.5	0 0.0	1 2.5	0 0.0	26 65.0	8 20.0	2 5.0	0 0.0
旭街		139 100.0	20 14.4	2 1.4	0 0.0	0 0.0	70 50.4	37 26.6	5 3.6	5 3.6
潮江		95 100.0	7 7.4	5 5.3	2 2.1	10 10.5	44 46.3	20 21.1	5 5.3	2 2.1
三里		52 100.0	10 19.2	1 1.9	3 5.8	3 5.8	23 44.2	7 13.5	2 3.8	3 5.8
五台山		12 100.0	2 16.7	0 0.0	0 0.0	0 0.0	7 58.3	3 25.0	0 0.0	0 0.0
高須		38 100.0	8 21.1	1 2.6	0 0.0	6 15.8	14 36.8	6 15.8	2 5.3	1 2.6
布師田		5 100.0	0 0.0	1 20.0	0 0.0	0 0.0	4 80.0	0 0.0	0 0.0	0 0.0
一宮		109 100.0	11 10.1	3 2.8	0 0.0	6 5.5	53 48.6	32 29.4	3 2.8	1 0.9
秦		66 100.0	10 15.2	4 6.1	0 0.0	1 1.5	32 48.5	15 22.7	0 0.0	4 6.1
初月		72 100.0	9 12.5	3 4.2	0 0.0	5 6.9	34 47.2	15 20.8	3 4.2	3 4.2
朝倉		108 100.0	14 13.0	2 1.9	2 1.9	4 3.7	57 52.8	24 22.2	1 0.9	4 3.7
鴨田		96 100.0	18 18.8	4 4.2	1 1.0	1 1.0	43 44.8	22 22.9	3 3.1	4 4.2
長浜		114 100.0	10 8.8	4 3.5	0 0.0	6 5.3	61 53.5	26 22.8	3 2.6	4 3.5
御畳瀬		0 0.0	0 0.0	0 0.0	0 0.0	0 0.0	0 0.0	0 0.0	0 0.0	0 0.0
浦戸		3 100.0	1 33.3	0 0.0	0 0.0	0 0.0	1 33.3	1 33.3	0 0.0	0 0.0
大津		34 100.0	6 17.6	1 2.9	0 0.0	2 5.9	14 41.2	9 26.5	0 0.0	2 5.9
介良		47 100.0	5 10.6	2 4.3	1 2.1	1 2.1	23 48.9	9 19.1	4 8.5	2 4.3
鏡		5 100.0	1 20.0	0 0.0	0 0.0	0 0.0	1 20.0	2 40.0	0 0.0	1 20.0
土佐山		3 100.0	1 33.3	0 0.0	0 0.0	0 0.0	2 66.7	0 0.0	0 0.0	0 0.0
春野		68 100.0	6 8.8	5 7.4	0 0.0	1 1.5	32 47.1	16 23.5	2 2.9	6 8.8
無回答		23 100.0	1 4.3	0 0.0	0 0.0	0 0.0	3 13.0	6 26.1	0 0.0	13 56.5

問10 あなたの考える「助け合いのまとまりの範囲」とは。(1つだけ○印)

上段:実数 下段:割合(%)		問10								
		合計	高知市全域	地行政区 (問3の 26)	中学校区	小学校区	町内会・自治会程度	隣近所	その他	無回答
全体		1,342 100.0	179 13.3	44 3.3	14 1.0	59 4.4	635 47.3	306 22.8	45 3.4	60 4.5
居住年数別	1年未満	41 100.0	11 26.8	3 7.3	0 0.0	5 12.2	15 36.6	7 17.1	0 0.0	0 0.0
	1~5年未満	174 100.0	34 19.5	11 6.3	2 1.1	11 6.3	68 39.1	35 20.1	6 3.4	7 4.0
	5~10年未満	160 100.0	27 16.9	5 3.1	2 1.3	14 8.8	61 38.1	38 23.8	4 2.5	9 5.6
	10~15年未満	174 100.0	33 19.0	7 4.0	1 0.6	9 5.2	83 47.7	26 14.9	9 5.2	6 3.4
	15~20年未満	123 100.0	19 15.4	2 1.6	3 2.4	7 5.7	52 42.3	37 30.1	2 1.6	1 0.8
	20年以上	658 100.0	54 8.2	16 2.4	6 0.9	13 2.0	356 54.1	161 24.5	24 3.6	28 4.3
	無回答	12 100.0	1 8.3	0 0.0	0 0.0	0 0.0	0 0.0	2 16.7	0 0.0	9 75.0
	住居形態別	持ち家(一戸建て)	880 100.0	91 10.3	26 3.0	8 0.9	32 3.6	462 52.5	211 24.0	24 2.7
持ち家(マンションなどの集合住宅)		88 100.0	13 14.8	8 9.1	2 2.3	5 5.7	30 34.1	21 23.9	2 2.3	7 8.0
民間賃貸住宅(一戸建て)		65 100.0	11 16.9	0 0.0	0 0.0	5 7.7	32 49.2	12 18.5	4 6.2	1 1.5
民間賃貸住宅(マンションやアパートなどの集合住宅)		215 100.0	46 21.4	9 4.2	2 0.9	15 7.0	80 37.2	42 19.5	9 4.2	12 5.6
公営住宅		37 100.0	6 16.2	0 0.0	0 0.0	1 2.7	20 54.1	9 24.3	0 0.0	1 2.7
社宅		17 100.0	5 29.4	1 5.9	1 5.9	1 5.9	3 17.6	4 23.5	1 5.9	1 5.9
その他		26 100.0	6 23.1	0 0.0	1 3.8	0 0.0	8 30.8	6 23.1	4 15.4	1 3.8
無回答		14 100.0	1 7.1	0 0.0	0 0.0	0 0.0	0 0.0	1 7.1	1 7.1	11 78.6

問11 あなたはご近所の方々との程度のお付き合いをしていますか。(1つだけ○印)

上段:実数 下段:割合(%)		問11							
		合計	合 い で あ る	何 か 困 っ た と き に 助 け あ げ ら れ る	お 互 い に 家 を 行 き 来 す る 付 き 合 い が あ る	立 ち 話 を す る 程 度	接 接 を す る 程 度	な い と ん ど 付 き 合 い は	近 所 に ど ん か ん な ら な い 住 民
全体		1,342 100.0	139 10.4	84 6.3	401 29.9	509 37.9	142 10.6	55 4.1	12 0.9
性別	男性	520 100.0	52 10.0	27 5.2	148 28.5	208 40.0	57 11.0	27 5.2	1 0.2
	女性	803 100.0	86 10.7	55 6.8	252 31.4	295 36.7	84 10.5	28 3.5	3 0.4
	無回答	19 100.0	1 5.3	2 10.5	1 5.3	6 31.6	1 5.3	0 0.0	8 42.1
年齢別	20歳代	79 100.0	1 1.3	1 1.3	13 16.5	40 50.6	15 19.0	9 11.4	0 0.0
	30歳代	153 100.0	11 7.2	3 2.0	29 19.0	74 48.4	27 17.6	9 5.9	0 0.0
	40歳代	225 100.0	15 6.7	5 2.2	56 24.9	116 51.6	20 8.9	12 5.3	1 0.4
	50歳代	172 100.0	12 7.0	3 1.7	52 30.2	78 45.3	17 9.9	9 5.2	1 0.6
	60歳~64歳	109 100.0	12 11.0	5 4.6	39 35.8	39 35.8	13 11.9	1 0.9	0 0.0
	65歳~69歳	151 100.0	15 9.9	12 7.9	60 39.7	42 27.8	14 9.3	8 5.3	0 0.0
	70歳~74歳	144 100.0	33 22.9	9 6.3	60 41.7	28 19.4	12 8.3	2 1.4	0 0.0
	75歳以上	296 100.0	40 13.5	45 15.2	90 30.4	90 30.4	24 8.1	5 1.7	2 0.7
	無回答	13 100.0	0 0.0	1 7.7	2 15.4	2 15.4	0 0.0	0 0.0	8 61.5
	居住地区別	上街	12 100.0	1 8.3	0 0.0	2 16.7	5 41.7	2 16.7	2 16.7
高知街		41 100.0	5 12.2	1 2.4	8 19.5	20 48.8	5 12.2	2 4.9	0 0.0
南街		12 100.0	1 8.3	1 8.3	0 0.0	8 66.7	2 16.7	0 0.0	0 0.0
北街		15 100.0	0 0.0	1 6.7	4 26.7	9 60.0	1 6.7	0 0.0	0 0.0
下知		58 100.0	3 5.2	2 3.4	6 10.3	29 50.0	11 19.0	7 12.1	0 0.0
江ノ口		75 100.0	7 9.3	4 5.3	29 38.7	22 29.3	9 12.0	3 4.0	1 1.3
小高坂		40 100.0	8 20.0	1 2.5	12 30.0	16 40.0	3 7.5	0 0.0	0 0.0
旭街		139 100.0	16 11.5	4 2.9	45 32.4	51 36.7	15 10.8	8 5.8	0 0.0
潮江		95 100.0	8 8.4	4 4.2	29 30.5	41 43.2	11 11.6	2 2.1	0 0.0
三里		52 100.0	4 7.7	4 7.7	21 40.4	17 32.7	3 5.8	3 5.8	0 0.0
五台山		12 100.0	6 50.0	2 16.7	3 25.0	1 8.3	0 0.0	0 0.0	0 0.0
高須		38 100.0	3 7.9	1 2.6	13 34.2	11 28.9	5 13.2	5 13.2	0 0.0
布師田		5 100.0	0 0.0	0 0.0	2 40.0	3 60.0	0 0.0	0 0.0	0 0.0
一宮		109 100.0	10 9.2	5 4.6	39 35.8	41 37.6	11 10.1	3 2.8	0 0.0
秦		66 100.0	4 6.1	6 9.1	24 36.4	22 33.3	8 12.1	2 3.0	0 0.0
初月		72 100.0	6 8.3	5 6.9	22 30.6	32 44.4	5 6.9	2 2.8	0 0.0
朝倉		108 100.0	5 4.6	7 6.5	29 26.9	46 42.6	14 13.0	7 6.5	0 0.0
鴨田		96 100.0	12 12.5	9 9.4	32 33.3	32 33.3	7 7.3	4 4.2	0 0.0
長浜		114 100.0	16 14.0	8 7.0	36 31.6	42 36.8	10 8.8	1 0.9	1 0.9
御畳瀬		0 0.0	0 0.0	0 0.0	0 0.0	0 0.0	0 0.0	0 0.0	0 0.0
浦戸		3 100.0	0 0.0	1 33.3	2 66.7	0 0.0	0 0.0	0 0.0	0 0.0
大津		34 100.0	3 8.8	2 5.9	10 29.4	9 26.5	9 26.5	1 2.9	0 0.0
介良		47 100.0	10 21.3	3 6.4	9 19.1	17 36.2	5 10.6	2 4.3	1 2.1
鏡		5 100.0	2 40.0	1 20.0	1 20.0	1 20.0	0 0.0	0 0.0	0 0.0
土佐山		3 100.0	0 0.0	0 0.0	1 33.3	2 66.7	0 0.0	0 0.0	0 0.0
春野		68 100.0	6 8.8	9 13.2	20 29.4	26 38.2	5 7.4	1 1.5	1 1.5
無回答		23 100.0	3 13.0	3 13.0	2 8.7	6 26.1	1 4.3	0 0.0	8 34.8

問11 あなたはご近所の方々との程度のお付き合いをしていますか。(1つだけ○印)

上段:実数 下段:割合(%)	問11									
	合計	合 い で あ る	何 か 困 っ た よ う な 時 に 助 け あ げ て あ る	す べ た い に あ い わ せ あ い ま す	お 互 い に あ い わ せ あ い ま す	立 ち 話 を す る 程 度	換 拶 を す る 程 度	な ほ と ん ど お 互 い に あ い わ せ あ い ま す	近 所 に お 互 い に あ い わ せ あ い ま す か ら な い 人 が 住 ま な い	無 回 答
全体	1,342 100.0	139 10.4	84 6.3	401 29.9	509 37.9	142 10.6	55 4.1	12 0.9		
居住年数別	1年未満	41 100.0	4 9.8	0 0.0	6 14.6	18 43.9	7 17.1	6 14.6	0 0.0	
	1～5年未満	174 100.0	8 4.6	3 1.7	28 16.1	89 51.1	28 16.1	18 10.3	0 0.0	
	5～10年未満	160 100.0	8 5.0	6 3.8	32 20.0	80 50.0	23 14.4	10 6.3	1 0.6	
	10～15年未満	174 100.0	8 4.6	7 4.0	57 32.8	76 43.7	18 10.3	8 4.6	0 0.0	
	15～20年未満	123 100.0	10 8.1	3 2.4	46 37.4	48 39.0	12 9.8	3 2.4	1 0.8	
	20年以上	658 100.0	101 15.3	65 9.9	232 35.3	196 29.8	52 7.9	10 1.5	2 0.3	
	無回答	12 100.0	0 0.0	0 0.0	0 0.0	2 16.7	2 16.7	0 0.0	8 66.7	
住居形態別	持ち家(一戸建て)	880 100.0	120 13.6	69 7.8	318 36.1	301 34.2	59 6.7	10 1.1	3 0.3	
	持ち家(マンションなどの集合住宅)	88 100.0	3 3.4	4 4.5	21 23.9	49 55.7	8 9.1	2 2.3	1 1.1	
	民間賃貸住宅(一戸建て)	65 100.0	4 6.2	2 3.1	20 30.8	23 35.4	13 20.0	3 4.6	0 0.0	
	民間賃貸住宅(マンションやアパートなどの集合住宅)	215 100.0	6 2.8	5 2.3	23 10.7	100 46.5	46 21.4	35 16.3	0 0.0	
	公営住宅	37 100.0	3 8.1	2 5.4	11 29.7	18 48.6	3 8.1	0 0.0	0 0.0	
	その他	26 100.0	2 7.7	0 0.0	7 26.9	7 26.9	6 23.1	4 15.4	0 0.0	
	無回答	14 100.0	0 0.0	0 0.0	0 0.0	5 35.7	1 7.1	0 0.0	8 57.1	
家族構成別	単身	224 100.0	27 12.1	15 6.7	49 21.9	69 30.8	40 17.9	22 9.8	2 0.9	
	夫婦のみの世帯	367 100.0	38 10.4	27 7.4	128 34.9	128 34.9	31 8.4	15 4.1	0 0.0	
	二世帯同居(子と同居)	489 100.0	41 8.4	30 6.1	159 32.5	210 42.9	39 8.0	9 1.8	1 0.2	
	二世帯同居(親と同居)	169 100.0	19 11.2	4 2.4	39 23.1	73 43.2	26 15.4	7 4.1	1 0.6	
	三世帯同居	44 100.0	9 20.5	6 13.6	14 31.8	13 29.5	2 4.5	0 0.0	0 0.0	
	その他の世帯	35 100.0	5 14.3	1 2.9	12 34.3	12 34.3	3 8.6	2 5.7	0 0.0	
	無回答	14 100.0	0 0.0	1 7.1	0 0.0	4 28.6	1 7.1	0 0.0	8 57.1	
同居家族別	高校生以下の子どもがいる	294 100.0	24 8.2	14 4.8	82 27.9	142 48.3	25 8.5	6 2.0	1 0.3	
	65歳以上の方がいる	474 100.0	68 14.3	43 9.1	177 37.3	141 29.7	36 7.6	7 1.5	2 0.4	
	介護を必要とする方がいる	113 100.0	22 19.5	8 7.1	33 29.2	35 31.0	10 8.8	4 3.5	1 0.9	
	障害のある方がいる	137 100.0	24 17.5	6 4.4	38 27.7	43 31.4	17 12.4	9 6.6	0 0.0	
	いずれもない	455 100.0	33 7.3	18 4.0	126 27.7	177 38.9	69 15.2	32 7.0	0 0.0	
	無回答	75 100.0	6 8.0	6 8.0	17 22.7	26 34.7	9 12.0	2 2.7	9 12.0	

問12 あなたのお住まいの地域では、お互いに助け合いができていますか。(1つだけ○印)

上段:実数 下段:割合(%)		問12						
		合計	大変 そう思う	そう 思う	あまり そう 思わない	そう 思わない	分 から ない	無 回 答
全体		1,342 100.0	17 1.3	344 25.6	379 28.2	189 14.1	395 29.4	18 1.3
性別	男性	520 100.0	8 1.5	129 24.8	153 29.4	76 14.6	152 29.2	2 0.4
	女性	803 100.0	9 1.1	211 26.3	222 27.6	111 13.8	235 29.3	15 1.9
	無回答	19 100.0	0 0.0	4 21.1	4 21.1	2 10.5	8 42.1	1 5.3
年齢別	20歳代	79 100.0	0 0.0	16 20.3	21 26.6	17 21.5	24 30.4	1 1.3
	30歳代	153 100.0	1 0.7	31 20.3	34 22.2	26 17.0	61 39.9	0 0.0
	40歳代	225 100.0	1 0.4	46 20.4	75 33.3	34 15.1	66 29.3	3 1.3
	50歳代	172 100.0	3 1.7	43 25.0	46 26.7	26 15.1	53 30.8	1 0.6
	60歳～64歳	109 100.0	1 0.9	27 24.8	31 28.4	11 10.1	38 34.9	1 0.9
	65歳～69歳	151 100.0	1 0.7	41 27.2	36 23.8	20 13.2	53 35.1	0 0.0
	70歳～74歳	144 100.0	5 3.5	46 31.9	49 34.0	19 13.2	24 16.7	1 0.7
	75歳以上	296 100.0	5 1.7	91 30.7	84 28.4	35 11.8	71 24.0	10 3.4
	無回答	13 100.0	0 0.0	3 23.1	3 23.1	1 7.7	5 38.5	1 7.7
居住地区別	上街	12 100.0	0 0.0	1 8.3	3 25.0	3 25.0	5 41.7	0 0.0
	高知街	41 100.0	1 2.4	4 9.8	14 34.1	8 19.5	14 34.1	0 0.0
	南街	12 100.0	0 0.0	3 25.0	3 25.0	5 41.7	1 8.3	0 0.0
	北街	15 100.0	0 0.0	2 13.3	3 20.0	3 20.0	7 46.7	0 0.0
	下知	58 100.0	2 3.4	11 19.0	10 17.2	12 20.7	22 37.9	1 1.7
	江ノ口	75 100.0	0 0.0	18 24.0	17 22.7	20 26.7	19 25.3	1 1.3
	小高坂	40 100.0	1 2.5	11 27.5	10 25.0	4 10.0	14 35.0	0 0.0
	旭街	139 100.0	1 0.7	37 26.6	43 30.9	18 12.9	38 27.3	2 1.4
	潮江	95 100.0	1 1.1	19 20.0	27 28.4	13 13.7	34 35.8	1 1.1
	三里	52 100.0	0 0.0	9 17.3	21 40.4	4 7.7	18 34.6	0 0.0
	五台山	12 100.0	1 8.3	7 58.3	2 16.7	0 0.0	1 8.3	1 8.3
	高須	38 100.0	1 2.6	8 21.1	7 18.4	9 23.7	12 31.6	1 2.6
	布師田	5 100.0	0 0.0	1 20.0	1 20.0	0 0.0	3 60.0	0 0.0
	一宮	109 100.0	1 0.9	30 27.5	37 33.9	14 12.8	26 23.9	1 0.9
	秦	66 100.0	0 0.0	21 31.8	22 33.3	9 13.6	14 21.2	0 0.0
	初月	72 100.0	0 0.0	20 27.8	23 31.9	7 9.7	22 30.6	0 0.0
	朝倉	108 100.0	1 0.9	24 22.2	27 25.0	11 10.2	42 38.9	3 2.8
	鴨田	96 100.0	1 1.0	32 33.3	27 28.1	12 12.5	24 25.0	0 0.0
	長浜	114 100.0	4 3.5	34 29.8	30 26.3	12 10.5	31 27.2	3 2.6
	御畳瀬	0 0.0	0 0.0	0 0.0	0 0.0	0 0.0	0 0.0	0 0.0
	浦戸	3 100.0	0 0.0	1 33.3	0 0.0	0 0.0	2 66.7	0 0.0
	大津	34 100.0	1 2.9	7 20.6	8 23.5	5 14.7	13 38.2	0 0.0
	介良	47 100.0	0 0.0	11 23.4	18 38.3	9 19.1	9 19.1	0 0.0
	鏡	5 100.0	1 20.0	2 40.0	0 0.0	1 20.0	1 20.0	0 0.0
	土佐山	3 100.0	0 0.0	0 0.0	1 33.3	1 33.3	1 33.3	0 0.0
	春野	68 100.0	0 0.0	24 35.3	20 29.4	5 7.4	16 23.5	3 4.4
	無回答	23 100.0	0 0.0	7 30.4	5 21.7	4 17.4	6 26.1	1 4.3

問12 あなたのお住まいの地域では、お互いに助け合いができていますか。(1つだけ〇印)

上段:実数 下段:割合(%)	問12							
	合計	大変 そう思う	そう 思う	あまり そう 思わない	そう 思わ ない	分 か ら な い	無 回 答	
全体	1,342 100.0	17 1.3	344 25.6	379 28.2	189 14.1	395 29.4	18 1.3	
居住年数別	1年未満	41 100.0	3 7.3	9 22.0	5 12.2	4 9.8	20 48.8	0 0.0
	1～5年未満	174 100.0	0 0.0	36 20.7	44 25.3	30 17.2	64 36.8	0 0.0
	5～10年未満	160 100.0	2 1.3	24 15.0	47 29.4	26 16.3	60 37.5	1 0.6
	10～15年未満	174 100.0	2 1.1	31 17.8	51 29.3	34 19.5	54 31.0	2 1.1
	15～20年未満	123 100.0	0 0.0	27 22.0	36 29.3	22 17.9	36 29.3	2 1.6
	20年以上	658 100.0	10 1.5	215 32.7	192 29.2	71 10.8	158 24.0	12 1.8
	無回答	12 100.0	0 0.0	2 16.7	4 33.3	2 16.7	3 25.0	1 8.3
	住居形態別	持ち家(一戸建て)	880 100.0	13 1.5	280 31.8	258 29.3	92 10.5	222 25.2
持ち家(マンションなどの集合住宅)		88 100.0	0 0.0	13 14.8	27 30.7	19 21.6	28 31.8	1 1.1
民間賃貸住宅(一戸建て)		65 100.0	1 1.5	15 23.1	17 26.2	7 10.8	25 38.5	0 0.0
民間賃貸住宅(マンションやアパートなどの集合住宅)		215 100.0	1 0.5	16 7.4	50 23.3	58 27.0	90 41.9	0 0.0
公営住宅		37 100.0	0 0.0	11 29.7	11 29.7	5 13.5	9 24.3	1 2.7
社宅		17 100.0	0 0.0	2 11.8	5 29.4	3 17.6	7 41.2	0 0.0
その他		26 100.0	2 7.7	5 19.2	5 19.2	4 15.4	10 38.5	0 0.0
無回答		14 100.0	0 0.0	2 14.3	6 42.9	1 7.1	4 28.6	1 7.1
家族構成別		単身	224 100.0	4 1.8	41 18.3	45 20.1	39 17.4	90 40.2
	夫婦のみの世帯	367 100.0	8 2.2	100 27.2	106 28.9	54 14.7	95 25.9	4 1.1
	二世帯同居(子と同居)	489 100.0	2 0.4	122 24.9	156 31.9	62 12.7	142 29.0	5 1.0
	二世帯同居(親と同居)	169 100.0	2 1.2	47 27.8	44 26.0	25 14.8	48 28.4	3 1.8
	三世帯同居	44 100.0	0 0.0	20 45.5	15 34.1	2 4.5	7 15.9	0 0.0
	その他の世帯	35 100.0	1 2.9	11 31.4	9 25.7	4 11.4	10 28.6	0 0.0
	無回答	14 100.0	0 0.0	3 21.4	4 28.6	3 21.4	3 21.4	1 7.1
	同居家族別	高校生以下の子どもがいる	294 100.0	1 0.3	70 23.8	93 31.6	48 16.3	81 27.6
65歳以上の方がいる		474 100.0	8 1.7	142 30.0	148 31.2	56 11.8	113 23.8	7 1.5
介護を必要とする方がいる		113 100.0	3 2.7	34 30.1	32 28.3	15 13.3	22 19.5	7 6.2
障害のある方がいる		137 100.0	1 0.7	44 32.1	34 24.8	18 13.1	39 28.5	1 0.7
いずれもない		455 100.0	6 1.3	100 22.0	119 26.2	68 14.9	159 34.9	3 0.7
無回答		75 100.0	1 1.3	18 24.0	15 20.0	9 12.0	28 37.3	4 5.3
近所付き合いの程度	何か困ったときに助け合えるような付き合いである	139 100.0	10 7.2	86 61.9	23 16.5	7 5.0	11 7.9	2 1.4
	お互いに家を行き来したり、楽しく話をする付き合いである	84 100.0	2 2.4	49 58.3	24 28.6	3 3.6	5 6.0	1 1.2
	立ち話をする程度	401 100.0	3 0.7	130 32.4	134 33.4	42 10.5	88 21.9	4 1.0
	挨拶をする程度	509 100.0	2 0.4	70 13.8	156 30.6	94 18.5	181 35.6	6 1.2
	ほとんど付き合いはない	142 100.0	0 0.0	7 4.9	28 19.7	32 22.5	73 51.4	2 1.4
	近所にどんな人が住んでいるか知らない	55 100.0	0 0.0	1 1.8	10 18.2	10 18.2	34 61.8	0 0.0
	無回答	12 100.0	0 0.0	1 8.3	4 33.3	1 8.3	3 25.0	3 25.0

問13 あなたは地域で生じているさまざまな福祉分野の生活課題(障害のある人・高齢者の生活、子育て、健康づくりに関する問題など)に対し、地域住民が自主的にお互いに支え合い、助け合う関係が必要だと思いますか。(1つだけ○印)

上段:実数 下段:割合(%)		問13					
		合計	必要だと思 う	あ っ た 方 が 良 い	い 必 要 だ と は 思 わ な い	分 か ら な い	無 回 答
全体		1,342 100.0	442 32.9	644 48.0	38 2.8	190 14.2	28 2.1
性別	男性	520 100.0	167 32.1	252 48.5	24 4.6	70 13.5	7 1.3
	女性	803 100.0	270 33.6	384 47.8	14 1.7	116 14.4	19 2.4
	無回答	19 100.0	5 26.3	8 42.1	0 0.0	4 21.1	2 10.5
年齢別	20歳代	79 100.0	21 26.6	44 55.7	4 5.1	9 11.4	1 1.3
	30歳代	153 100.0	31 20.3	92 60.1	8 5.2	20 13.1	2 1.3
	40歳代	225 100.0	64 28.4	113 50.2	6 2.7	37 16.4	5 2.2
	50歳代	172 100.0	52 30.2	88 51.2	4 2.3	26 15.1	2 1.2
	60歳～64歳	109 100.0	37 33.9	51 46.8	2 1.8	17 15.6	2 1.8
	65歳～69歳	151 100.0	54 35.8	69 45.7	5 3.3	23 15.2	0 0.0
	70歳～74歳	144 100.0	50 34.7	67 46.5	4 2.8	20 13.9	3 2.1
	75歳以上	296 100.0	131 44.3	112 37.8	4 1.4	37 12.5	12 4.1
	無回答	13 100.0	2 15.4	8 61.5	1 7.7	1 7.7	1 7.7
居住地区別	上街	12 100.0	0 0.0	1 8.3	3 25.0	3 25.0	5 41.7
	高知街	41 100.0	1 2.4	4 9.8	14 34.1	8 19.5	14 34.1
	南街	12 100.0	0 0.0	3 25.0	3 25.0	5 41.7	1 8.3
	北街	15 100.0	0 0.0	2 13.3	3 20.0	3 20.0	7 46.7
	下知	58 100.0	2 3.4	11 19.0	10 17.2	12 20.7	22 37.9
	江ノ口	75 100.0	0 0.0	18 24.0	17 22.7	20 26.7	19 25.3
	小高坂	40 100.0	1 2.5	11 27.5	10 25.0	4 10.0	14 35.0
	旭街	139 100.0	1 0.7	37 26.6	43 30.9	18 12.9	38 27.3
	潮江	95 100.0	1 1.1	19 20.0	27 28.4	13 13.7	34 35.8
	三里	52 100.0	0 0.0	9 17.3	21 40.4	4 7.7	18 34.6
	五台山	12 100.0	1 8.3	7 58.3	2 16.7	0 0.0	1 8.3
	高須	38 100.0	1 2.6	8 21.1	7 18.4	9 23.7	12 31.6
	布師田	5 100.0	0 0.0	1 20.0	1 20.0	0 0.0	3 60.0
	一宮	109 100.0	1 0.9	30 27.5	37 33.9	14 12.8	26 23.9
	秦	66 100.0	0 0.0	21 31.8	22 33.3	9 13.6	14 21.2
	初月	72 100.0	0 0.0	20 27.8	23 31.9	7 9.7	22 30.6
	朝倉	108 100.0	1 0.9	24 22.2	27 25.0	11 10.2	42 38.9
	鴨田	96 100.0	1 1.0	32 33.3	27 28.1	12 12.5	24 25.0
	長浜	114 100.0	4 3.5	34 29.8	30 26.3	12 10.5	31 27.2
	御置瀬	0 0.0	0 0.0	0 0.0	0 0.0	0 0.0	0 0.0
	浦戸	3 100.0	0 0.0	1 33.3	0 0.0	0 0.0	2 66.7
	大津	34 100.0	1 2.9	7 20.6	8 23.5	5 14.7	13 38.2
	介良	47 100.0	0 0.0	11 23.4	18 38.3	9 19.1	9 19.1
	鏡	5 100.0	1 20.0	2 40.0	0 0.0	1 20.0	1 20.0
	土佐山	3 100.0	0 0.0	0 0.0	1 33.3	1 33.3	1 33.3
	春野	68 100.0	0 0.0	24 35.3	20 29.4	5 7.4	16 23.5
	無回答	23 100.0	0 0.0	7 30.4	5 21.7	4 17.4	6 26.1

問13 あなたは地域で生じているさまざまな福祉分野の生活課題(障害のある人・高齢者の生活、子育て、健康づくりに関する問題など)に対し、地域住民が自主的にお互いに支え合い、助け合う関係が必要だと思いますか。(1つだけ○印)

上段実数 下段割合(%)	問13						
	合計	必要だと思 う	あ つ た 方 が 良 い	い 必 要 だ と は 思 わ な い	分 か ら な い	無 回 答	
全体	1,342 100.0	442 32.9	644 48.0	38 2.8	190 14.2	28 2.1	
居住年 数別	1年未満	41 100.0	13 31.7	21 51.2	1 2.4	6 14.6	0 0.0
	1～5年未満	174 100.0	46 26.4	95 54.6	9 5.2	22 12.6	2 1.1
	5～10年未満	160 100.0	46 28.8	83 51.9	2 1.3	26 16.3	3 1.9
	10～15年未満	174 100.0	49 28.2	88 50.6	5 2.9	30 17.2	2 1.1
	15～20年未満	123 100.0	45 36.6	54 43.9	4 3.3	16 13.0	4 3.3
	20年以上	658 100.0	240 36.5	296 45.0	17 2.6	89 13.5	16 2.4
	無回答	12 100.0	3 25.0	7 58.3	0 0.0	1 8.3	1 8.3
	住居形 態別	持ち家(一戸建て)	880 100.0	305 34.7	414 47.0	23 2.6	115 13.1
持ち家(マンションなどの集合住 宅)		88 100.0	29 33.0	43 48.9	3 3.4	11 12.5	2 2.3
民間賃貸住宅(一戸建て)		65 100.0	14 21.5	36 55.4	4 6.2	11 16.9	0 0.0
民間賃貸住宅(マンションやア パートなどの集合住宅)		215 100.0	66 30.7	102 47.4	6 2.8	39 18.1	2 0.9
公営住宅		37 100.0	17 45.9	16 43.2	0 0.0	4 10.8	0 0.0
社宅		17 100.0	2 11.8	13 76.5	0 0.0	2 11.8	0 0.0
その他		26 100.0	7 26.9	12 46.2	2 7.7	5 19.2	0 0.0
無回答		14 100.0	2 14.3	8 57.1	0 0.0	3 21.4	1 7.1
家族構 成別	単身	224 100.0	77 34.4	100 44.6	4 1.8	37 16.5	6 2.7
	夫婦のみの世帯	367 100.0	140 38.1	163 44.4	14 3.8	43 11.7	7 1.9
	二世帯同居(子と同居)	489 100.0	146 29.9	254 51.9	12 2.5	68 13.9	9 1.8
	二世帯同居(親と同居)	169 100.0	49 29.0	82 48.5	7 4.1	27 16.0	4 2.4
	三世帯同居	44 100.0	16 36.4	22 50.0	0 0.0	6 13.6	0 0.0
	その他の世帯	35 100.0	11 31.4	15 42.9	1 2.9	7 20.0	1 2.9
	無回答	14 100.0	3 21.4	8 57.1	0 0.0	2 14.3	1 7.1
	同居家 族別	高校生以下の子どもがいる	294 100.0	72 24.5	169 57.5	8 2.7	41 13.9
65歳以上の方がいる		474 100.0	179 37.8	216 45.6	10 2.1	61 12.9	8 1.7
介護を必要とする方がいる		113 100.0	44 38.9	47 41.6	1 0.9	18 15.9	3 2.7
障害のある方がいる		137 100.0	53 38.7	56 40.9	2 1.5	25 18.2	1 0.7
いずれもない		455 100.0	141 31.0	217 47.7	16 3.5	73 16.0	8 1.8
無回答		75 100.0	28 37.3	26 34.7	3 4.0	12 16.0	6 8.0
近所付 き合 いの 程 度		何か困ったときに助け合えるよ うな付き合いである	139 100.0	73 52.5	55 39.6	1 0.7	5 3.6
	お互いに家を行き来したり、楽し く話をする付き合いである	84 100.0	52 61.9	27 32.1	0 0.0	3 3.6	2 2.4
	立ち話をする程度	401 100.0	133 33.2	206 51.4	9 2.2	46 11.5	7 1.7
	挨拶をする程度	509 100.0	136 26.7	265 52.1	18 3.5	84 16.5	6 1.2
	ほとんど付き合いはない	142 100.0	33 23.2	63 44.4	7 4.9	35 24.6	4 2.8
	近所にどんな人が住んでいるか 知らない	55 100.0	12 21.8	23 41.8	3 5.5	16 29.1	1 1.8
	無回答	12 100.0	3 25.0	5 41.7	0 0.0	1 8.3	3 25.0
	地域 での 助 け 合 い の 現 状	大変そう思う	17 100.0	11 64.7	5 29.4	1 5.9	0 0.0
そう思う		344 100.0	170 49.4	153 44.5	3 0.9	11 3.2	7 2.0
あまりそう思わない		379 100.0	103 27.2	229 60.4	10 2.6	34 9.0	3 0.8
そう思わない		189 100.0	61 32.3	80 42.3	15 7.9	33 17.5	0 0.0
分からない		395 100.0	97 24.6	172 43.5	9 2.3	111 28.1	6 1.5
無回答		18 100.0	0 0.0	5 27.8	0 0.0	1 5.6	12 66.7

問15 あなたの近所の人が、高齢や障害、病気もしくは子育てなどにより日常生活で手助けが必要になった時、どんなことであれば手助けできますか。(あてはまるものすべてに○印)

上段:実数 下段:割合(%)		問15											
		合計	看病や介護の支援	子どもの世話	健康・介護・育児に関する相談	話し相手・愚痴聞き	ゴミ出し・ちょっとした家事援助	経済的なことの相談	災害時の手助け	見守り・声かけ	手助けはできない	その他	無回答
全体		1,342	46 3.4	114 8.5	121 9.0	438 32.6	347 25.9	10 0.7	498 37.1	761 56.7	163 12.1	35 2.6	23 1.7
性別	男性	520	12 2.3	33 6.3	34 6.5	142 27.3	141 27.1	5 1.0	242 46.5	282 54.2	72 13.8	9 1.7	3 0.6
	女性	803	34 4.2	81 10.1	86 10.7	289 36.0	204 25.4	4 0.5	251 31.3	473 58.9	87 10.8	25 3.1	17 2.1
	無回答	19	0 0.0	0 0.0	1 5.3	7 36.8	2 10.5	1 5.3	5 26.3	6 31.6	4 21.1	1 5.3	3 15.8
年齢別	20歳代	79	5 6.3	18 22.8	7 8.9	29 36.7	18 22.8	1 1.3	43 54.4	44 55.7	8 10.1	0 0.0	1 1.3
	30歳代	153	8 5.2	27 17.6	24 15.7	45 29.4	34 22.2	2 1.3	76 49.7	95 62.1	14 9.2	3 2.0	1 0.7
	40歳代	225	7 3.1	25 11.1	27 12.0	85 37.8	52 23.1	1 0.4	101 44.9	152 67.6	17 7.6	2 0.9	2 0.9
	50歳代	172	4 2.3	14 8.1	19 11.0	47 27.3	45 26.2	0 0.0	79 45.9	108 62.8	18 10.5	5 2.9	1 0.6
	60歳～64歳	109	4 3.7	3 2.8	6 5.5	33 30.3	26 23.9	2 1.8	38 34.9	67 61.5	12 11.0	4 3.7	3 2.8
	65歳～69歳	151	4 2.6	9 6.0	9 6.0	54 35.8	46 30.5	1 0.7	51 33.8	85 56.3	18 11.9	2 1.3	3 2.0
	70歳～74歳	144	4 2.8	7 4.9	12 8.3	54 37.5	49 34.0	1 0.7	45 31.3	88 61.1	9 6.3	6 4.2	2 1.4
	75歳以上	296	10 3.4	11 3.7	16 5.4	87 29.4	77 26.0	2 0.7	59 19.9	117 39.5	66 22.3	12 4.1	7 2.4
	無回答	13	0 0.0	0 0.0	1 7.7	4 30.8	0 0.0	0 0.0	6 46.2	5 38.5	1 7.7	1 7.7	3 23.1
	居住地区別	上街	12	0 0.0	2 16.7	2 16.7	2 16.7	4 33.3	0 0.0	6 50.0	7 58.3	1 8.3	1 8.3
高知街		41	4 9.8	2 4.9	5 12.2	5 12.2	6 14.6	1 2.4	12 29.3	21 51.2	9 22.0	2 4.9	0 0.0
南街		12	1 8.3	0 0.0	1 8.3	5 41.7	2 16.7	0 0.0	4 33.3	6 50.0	2 16.7	0 0.0	0 0.0
北街		15	1 6.7	0 0.0	1 6.7	3 20.0	2 13.3	1 6.7	5 33.3	11 73.3	1 6.7	1 6.7	0 0.0
下知		58	4 6.9	8 13.8	6 10.3	17 29.3	10 17.2	1 1.7	23 39.7	32 55.2	6 10.3	2 3.4	1 1.7
江ノ口		75	1 1.3	5 6.7	7 9.3	27 36.0	13 17.3	1 1.3	28 37.3	44 58.7	15 20.0	0 0.0	0 0.0
小高坂		40	1 2.5	3 7.5	0 0.0	14 35.0	13 32.5	0 0.0	17 42.5	21 52.5	6 15.0	1 2.5	0 0.0
旭街		139	3 2.2	7 5.0	12 8.6	37 26.6	33 23.7	1 0.7	47 33.8	73 52.5	16 11.5	5 3.6	5 3.6
湖江		95	4 4.2	7 7.4	2 2.1	26 27.4	26 27.4	0 0.0	30 31.6	58 61.1	15 15.8	2 2.1	1 1.1
三里		52	1 1.9	3 5.8	3 5.8	22 42.3	18 34.6	0 0.0	15 28.8	28 53.8	5 9.6	1 1.9	0 0.0
五台山		12	1 8.3	1 8.3	2 16.7	1 8.3	3 25.0	1 8.3	4 33.3	10 83.3	1 8.3	1 8.3	0 0.0
高須		38	2 5.3	8 21.1	5 13.2	16 42.1	11 28.9	1 2.6	14 36.8	17 44.7	5 13.2	1 2.6	1 2.6
布師田		5	0 0.0	0 0.0	0 0.0	2 40.0	1 20.0	0 0.0	0 0.0	2 40.0	0 0.0	0 0.0	0 0.0
一宮		109	5 4.6	15 13.8	9 8.3	37 33.9	35 32.1	0 0.0	53 48.6	66 60.6	10 9.2	2 1.8	2 1.8
秦		66	1 1.5	5 7.6	4 6.1	20 30.3	23 34.8	0 0.0	24 36.4	43 65.2	5 7.6	0 0.0	0 0.0
初月		72	0 0.0	7 9.7	5 6.9	27 37.5	20 27.8	0 0.0	27 37.5	40 55.6	10 13.9	2 2.8	1 1.4
朝倉		108	4 3.7	11 10.2	9 8.3	35 32.4	25 23.1	0 0.0	45 41.7	60 55.6	16 14.8	1 0.9	4 3.7
鴨田		96	2 2.1	5 5.2	7 7.3	35 36.5	27 28.1	0 0.0	37 38.5	56 58.3	14 14.6	4 4.2	0 0.0
長浜		114	4 3.5	12 10.5	23 20.2	48 42.1	24 21.1	0 0.0	47 41.2	71 62.3	7 6.1	2 1.8	1 0.9
御置瀬		0	0 0.0	0 0.0	0 0.0	0 0.0	0 0.0	0 0.0	0 0.0	0 0.0	0 0.0	0 0.0	0 0.0
浦戸		3	1 33.3	1 33.3	1 33.3	0 0.0	1 33.3	1 33.3	0 0.0	3 100.0	2 66.7	0 0.0	0 0.0
大津		34	0 0.0	3 8.8	3 8.8	12 35.3	10 29.4	0 0.0	7 20.6	15 44.1	4 11.8	1 2.9	0 0.0
介良		47	2 4.3	1 2.1	7 14.9	7 27.7	13 27.4	2 4.3	14 29.8	28 59.6	5 10.6	3 6.4	0 0.0
鏡		5	1 20.0	1 20.0	0 0.0	0 0.0	1 20.0	1 20.0	0 0.0	1 20.0	1 20.0	1 20.0	0 0.0
土佐山		3	0 0.0	0 0.0	0 0.0	1 33.3	0 0.0	0 0.0	1 33.3	1 33.3	0 0.0	0 0.0	0 0.0
春野		68	3 4.4	6 8.8	7 10.3	22 32.4	23 33.8	1 1.5	28 41.2	40 58.8	7 10.3	1 1.5	3 4.4
無回答		23	0 0.0	1 4.3	1 4.3	10 43.5	5 21.7	0 0.0	6 26.1	8 34.8	2 8.7	2 8.7	3 13.0

問15 あなたの近所の人が高齢や障害、病気もしくは子育てなどにより日常生活で手助けが必要になった時、どんなことであれば手助けできますか。(あてはまるものすべてに○印)

上段:実数 下段:割合(%)		問15											
		合計	看病や介護の支援	子どもの世話	健康・介護・育児に	話し相手・愚痴聞き	ゴミ出し・ちょっとした家事援助	経済的なことの相談	災害時の手助け	見守り・声かけ	手助けはできない	その他	無回答
全体		1,342	46 3.4	114 8.5	121 9.0	438 32.6	347 25.9	10 0.7	498 37.1	761 56.7	163 12.1	35 2.6	23 1.7
地域での 助け合いの 現状	大変そう思う	17	4 23.5	2 11.8	4 23.5	5 29.4	6 35.3	0 0.0	8 47.1	9 52.9	1 5.9	0 0.0	0 0.0
	そう思う	344	11 3.2	35 10.2	43 12.5	147 42.7	109 31.7	1 0.3	145 42.2	224 65.1	16 4.7	7 2.0	4 1.2
	あまりそう思わない	379	14 3.7	34 9.0	32 8.4	126 33.2	123 32.5	4 1.1	148 39.1	228 60.2	41 10.8	7 1.8	2 0.5
	そう思わない	189	11 5.8	18 9.5	19 10.1	62 32.8	40 21.2	2 1.1	61 32.3	94 49.7	37 19.6	6 3.2	0 0.0
	分からない	395	5 1.3	24 6.1	21 5.3	97 24.6	67 17.0	2 0.5	135 34.2	202 51.1	66 16.7	15 3.8	5 1.3
	無回答	18	1 5.6	1 5.6	2 11.1	1 5.6	2 11.1	1 5.6	1 5.6	4 22.2	2 11.1	0 0.0	12 66.7
	住民 同士の 助け合い の 必要性	必要だと思う	442	26 5.9	60 13.6	60 13.6	197 44.6	158 35.7	5 1.1	168 38.0	280 63.3	28 6.3	10 2.3
あった方が 良い	644	16 2.5	43 6.7	56 8.7	198 30.7	163 25.3	2 0.3	272 42.2	388 60.2	66 10.2	14 2.2	6 0.9	
必要だとは思 わない	38	1 2.6	1 2.6	1 2.6	7 18.4	3 7.9	0 0.0	12 31.6	11 28.9	15 39.5	0 0.0	1 2.6	
分からない	190	3 1.6	9 4.7	4 2.1	30 15.8	21 11.1	2 1.1	41 21.6	76 40.0	53 27.9	11 5.8	1 0.5	
無回答	28	0 0.0	1 3.6	0 0.0	6 21.4	2 7.1	1 3.6	5 17.9	6 21.4	1 3.6	0 0.0	14 50.0	
助け 合いの 意識	自分のできる 範囲での支援 はしたい	415	24 5.8	52 12.5	66 15.9	195 47.0	163 39.3	5 1.2	196 47.2	284 68.4	7 1.7	4 1.0	0 0.0
	誰かと一緒 であれば支援 したい(でき る)	48	2 4.2	5 10.4	4 8.3	23 47.9	15 31.3	0 0.0	23 47.9	25 52.1	0 0.0	0 0.0	0 0.0
	誰かに頼ま れれば支援 したい(でき る)	78	4 5.1	14 17.9	10 12.8	37 47.4	33 42.3	0 0.0	41 52.6	47 60.3	0 0.0	1 1.3	1 1.3
	本人から「 助けて」と言 われれば支 援できる	88	4 4.5	8 9.1	12 13.6	40 45.5	30 34.1	0 0.0	39 44.3	48 54.5	2 2.3	1 1.1	1 1.1
	頼まれても いないのに、 自分からは 支援しにくい	178	3 1.7	5 2.8	11 6.2	38 21.3	37 20.8	0 0.0	72 40.4	112 62.9	10 5.6	1 0.6	3 1.7
	支援の方法 や手段が分 からない	149	4 2.7	13 8.7	9 6.0	43 28.9	30 20.1	2 1.3	61 40.9	100 67.1	9 6.0	1 0.7	0 0.0
	自分自身に 余裕がなく 誰かを支 援できない	312	5 1.6	12 3.8	7 2.2	53 17.0	30 9.6	2 0.6	56 17.9	126 40.4	110 35.3	17 5.4	2 0.6
	関わりたく ない	21	0 0.0	1 4.8	1 4.8	1 4.8	0 0.0	0 0.0	3 14.3	7 33.3	13 61.9	0 0.0	0 0.0
	その他	28	0 0.0	3 10.7	1 3.6	6 21.4	4 14.3	1 3.6	4 14.3	8 28.6	10 35.7	8 28.6	0 0.0
	無回答	25	0 0.0	1 4.0	0 0.0	2 8.0	5 20.0	0 0.0	3 12.0	4 16.0	2 8.0	2 8.0	16 64.0

問16 あなたや家族が、高齢や障害、病気もしくは子育てなどにより日常生活で手助けが必要になった時、地域でどんな手助けが欲しいと思いますか。(あてはまるものすべてに○印)

上段:実数 下段:割合(%)	問16											
	合計	看病や介護の支援	子どもの世話	健康・介護・育児に関する相談	話し相手・愚痴聞き	ゴミ出し・ちょっとした家事援助	経済的なことの相談	災害時の手助け	見守り・声かけ	特に手助けはいらな	その他	無回答
全体	1,342	224 16.7	80 6.0	215 16.0	250 18.6	296 22.1	131 9.8	661 49.3	572 42.6	105 7.8	37 2.8	37 2.8
性別	男性	520 84 16.2	26 5.0	70 13.5	84 16.2	116 22.3	57 11.0	267 51.3	216 41.5	43 8.3	19 3.7	8 1.5
	女性	803 136 16.9	54 6.7	144 17.9	163 20.3	174 21.7	73 9.1	388 48.3	350 43.6	61 7.6	18 2.2	25 3.1
	無回答	19 4 21.1	0 0.0	1 5.3	3 15.8	6 31.6	1 5.3	6 31.6	6 31.6	1 5.3	0 0.0	4 21.1
年齢別	20歳代	79 16 20.3	9 11.4	21 26.6	22 27.8	14 17.7	13 16.5	44 55.7	30 38.0	6 7.6	2 2.5	1 1.3
	30歳代	153 30 19.6	30 19.6	34 22.2	31 20.3	18 11.8	23 15.0	82 53.6	76 49.7	11 7.2	3 2.0	2 1.3
	40歳代	225 46 20.4	26 11.6	53 23.6	41 18.2	35 15.6	30 13.3	115 51.1	110 48.9	16 7.1	3 1.3	2 0.9
	50歳代	172 28 16.3	5 2.9	25 14.5	37 21.5	39 22.7	14 8.1	93 54.1	75 43.6	14 8.1	7 4.1	3 1.7
	60歳～64歳	109 17 15.6	1 0.9	14 12.8	15 13.8	22 20.2	10 9.2	54 49.5	51 46.8	9 8.3	4 3.7	7 6.4
	65歳～69歳	151 23 15.2	3 2.0	12 7.9	23 15.2	39 25.8	9 6.0	66 43.7	65 43.0	16 10.6	2 1.3	4 2.6
	70歳～74歳	144 22 15.3	3 2.1	32 22.2	27 18.8	40 27.8	14 9.7	71 49.3	57 39.6	6 4.2	4 2.8	2 1.4
	75歳以上	296 38 12.8	3 1.0	23 7.8	52 17.6	86 29.1	17 5.7	131 44.3	102 34.5	27 9.1	12 4.1	13 4.4
	無回答	13 4 30.8	0 0.0	1 7.7	2 15.4	3 23.1	1 7.7	5 38.5	6 46.2	0 0.0	0 0.0	3 23.1
居住地区別	上街	12 8.3	1 8.3	1 8.3	3 25.0	0 0.0	1 8.3	7 58.3	5 41.7	1 8.3	1 8.3	0 0.0
	高知街	41 8 19.5	2 4.9	6 14.6	6 14.6	6 14.6	7 17.1	17 41.5	14 34.1	6 14.6	2 4.9	2 4.9
	南街	12 8.3	0 0.0	2 16.7	4 33.3	3 25.0	1 8.3	7 58.3	5 41.7	0 0.0	0 0.0	0 0.0
	北街	15 2 13.3	0 0.0	2 13.3	4 26.7	1 6.7	1 6.7	5 33.3	5 33.3	1 6.7	1 6.7	0 0.0
	下知	58 8.6 20.0	6 10.3	7 12.1	11 19.0	8 13.8	2 3.4	27 46.6	23 39.7	6 10.3	2 3.4	2 3.4
	江ノ口	75 15 20.0	5 6.7	12 16.0	6 8.0	12 16.0	5 6.7	35 46.7	30 40.0	9 12.0	4 5.3	1 1.3
	小高坂	40 6 15.0	2 5.0	8 20.0	8 20.0	8 20.0	1 2.5	21 52.5	16 40.0	3 7.5	1 2.5	1 2.5
	旭街	139 15 10.8	4 2.9	18 12.9	20 14.4	23 16.5	15 10.8	63 45.3	50 36.0	15 10.8	6 4.3	5 3.6
	潮江	95 20 21.1	8 8.4	12 12.6	15 15.8	27 28.4	10 10.5	48 50.5	41 43.2	7 7.4	4 4.2	1 1.1
	三里	52 9 17.3	6 11.5	10 19.2	9 17.3	18 34.6	5 9.6	26 50.0	22 42.3	5 9.6	0 0.0	0 0.0
	五台山	12 8.3	0 0.0	1 8.3	2 16.7	0 0.0	0 0.0	6 50.0	6 50.0	1 8.3	2 16.7	0 0.0
	高須	38 9 23.7	6 15.8	10 26.3	5 13.2	7 18.4	7 18.4	19 50.0	12 31.6	3 7.9	1 2.6	2 5.3
	布師田	5 0 0.0	0 0.0	0 0.0	1 20.0	1 20.0	0 0.0	1 20.0	1 20.0	1 20.0	0 0.0	0 0.0
	一宮	109 22 20.2	10 9.2	21 19.3	21 19.3	28 25.7	9 8.3	58 53.2	48 44.0	7 6.4	0 0.0	2 1.8
	秦	66 7 10.6	3 4.5	10 15.2	13 19.7	17 25.8	3 4.5	29 43.9	36 54.5	7 10.6	1 1.5	0 0.0
	初月	72 11 15.3	4 5.6	11 15.3	16 22.2	18 25.0	5 6.9	38 52.8	31 43.1	4 5.6	1 1.4	4 5.6
	朝倉	108 27 25.0	7 6.5	25 23.1	27 25.0	27 25.0	16 14.8	60 55.6	42 38.9	4 3.7	0 0.0	6 5.6
	鴨田	96 15 15.6	4 4.2	14 14.6	19 19.8	16 16.7	11 11.5	47 49.0	48 50.0	9 9.4	4 4.2	0 0.0
	長浜	114 15 13.2	7 6.1	22 19.3	29 25.4	31 27.2	12 10.5	68 59.6	57 50.0	3 2.6	2 1.8	2 1.8
	御畳瀬	0 0 0.0	0 0.0	0 0.0	0 0.0	0 0.0	0 0.0	0 0.0	0 0.0	0 0.0	0 0.0	0 0.0
	浦戸	3 0 0.0	0 0.0	0 0.0	1 33.3	1 33.3	0 0.0	3 100.0	2 66.7	0 0.0	0 0.0	0 0.0
	大津	34 7 20.6	0 0.0	5 14.7	6 17.6	10 29.4	4 11.8	14 41.2	12 35.3	2 5.9	0 0.0	0 0.0
	介良	47 5 10.6	2 4.3	5 10.6	9 19.1	13 27.7	4 8.5	24 51.1	23 48.9	3 6.4	2 4.3	0 0.0
	鏡	5 4 80.0	0 0.0	1 20.0	0 0.0	0 0.0	0 0.0	1 20.0	2 40.0	2 40.0	0 0.0	0 0.0
	土佐山	3 0 0.0	0 0.0	0 0.0	0 0.0	0 0.0	0 0.0	1 33.3	1 33.3	1 33.3	0 0.0	0 0.0
	春野	68 13 19.1	2 2.9	10 14.7	11 16.2	17 25.0	6 8.8	29 42.6	28 41.2	8 11.8	3 4.4	4 5.9
	無回答	23 6 26.1	1 4.3	2 8.7	4 17.4	4 17.4	4 17.4	4 17.4	6 26.1	12 52.2	0 0.0	5 21.7

問16 あなたや家族が、高齢や障害、病気もしくは子育てなどにより日常生活で手助けが必要になった時、地域でどんな手助けが欲しいと思いますか。(あてはまるものすべてに○印)

上段:実数 下段:割合(%)		問16											
		合計	看病や介護の支援	子どもの世話	健康・相談・育児に	話し相手・愚痴聞き	ゴミ出し・ちよつとした家事援助	経済的なことの相談	災害時の手助け	見守り・声かけ	特に手助けはいらな	その他	無回答
全体		1,342	224 16.7	80 6.0	215 16.0	250 18.6	296 22.1	131 9.8	661 49.3	572 42.6	105 7.8	37 2.8	37 2.8
居住年数別	1年未満	41	6 14.6	5 12.2	7 17.1	4 9.8	7 17.1	5 12.2	29 70.7	20 48.8	4 9.8	1 2.4	0 0.0
	1～5年未満	174	40 23.0	20 11.5	41 23.6	39 22.4	33 19.0	21 12.1	79 45.4	73 42.0	15 8.6	3 1.7	2 1.1
	5～10年未満	160	30 18.8	18 11.3	28 17.5	29 18.1	22 13.8	24 15.0	82 51.3	74 46.3	7 4.4	1 0.6	5 3.1
	10～15年未満	174	34 19.5	7 4.0	28 16.1	23 13.2	33 19.0	22 12.6	83 47.7	81 46.6	13 7.5	3 1.7	4 2.3
	15～20年未満	123	24 19.5	8 6.5	21 17.1	27 22.0	32 26.0	13 10.6	56 45.5	50 40.7	9 7.3	2 1.6	3 2.4
	20年以上	658	86 13.1	21 3.2	88 13.4	125 19.0	166 25.2	44 6.7	328 49.8	269 40.9	57 8.7	27 4.1	20 3.0
	無回答	12	4 33.3	1 8.3	2 16.7	3 25.0	3 25.0	2 16.7	4 33.3	5 41.7	0 0.0	0 0.0	3 25.0
	住居形態別	持ち家(一戸建て)	880	127 14.4	46 5.2	127 14.4	169 19.2	208 23.6	65 7.4	447 50.8	409 46.5	66 7.5	25 2.8
持ち家(マンションなどの集合住宅)		88	15 17.0	7 8.0	21 23.9	17 19.3	19 21.6	7 8.0	40 45.5	37 42.0	7 8.0	2 2.3	3 3.4
民間賃貸住宅(一戸建て)		65	14 21.5	4 6.2	10 15.4	7 10.8	6 9.2	11 16.9	31 47.7	19 29.2	7 10.8	2 3.1	0 0.0
民間賃貸住宅(マンションやアパートなどの集合住宅)		215	49 22.8	17 7.9	37 17.2	45 20.9	42 19.5	37 17.2	101 47.0	76 35.3	16 7.4	7 3.3	4 1.9
公営住宅		37	5 13.5	1 2.7	8 21.6	3 8.1	11 29.7	3 8.1	18 48.6	10 27.0	0 0.0	1 2.7	1 2.7
社宅		17	2 11.8	3 17.6	2 11.8	2 11.8	3 17.6	0 0.0	11 64.7	8 47.1	4 23.5	0 0.0	0 0.0
その他		26	9 34.6	2 7.7	9 34.6	4 15.4	5 19.2	7 26.9	9 34.6	7 26.9	5 19.2	0 0.0	1 3.8
無回答		14	3 21.4	0 0.0	1 7.1	3 21.4	2 14.3	1 7.1	4 28.6	6 42.9	0 0.0	0 0.0	4 28.6
家族構成別	単身	224	41 18.3	4 1.8	29 12.9	43 19.2	51 22.8	27 12.1	103 46.0	89 39.7	17 7.6	9 4.0	8 3.6
	夫婦のみの世帯	367	52 14.2	9 2.5	51 13.9	56 15.3	105 28.6	20 5.4	178 48.5	139 37.9	35 9.5	13 3.5	9 2.5
	二世帯同居(子と同居)	489	75 15.3	52 10.6	85 17.4	94 19.2	91 18.6	50 10.2	252 51.5	229 46.8	37 7.6	6 1.2	10 2.0
	二世帯同居(親と同居)	169	37 21.9	9 5.3	32 18.9	38 22.5	35 20.7	19 11.2	89 52.7	73 43.2	13 7.7	6 3.6	3 1.8
	三世帯同居	44	8 18.2	4 9.1	12 27.3	8 18.2	5 11.4	3 6.8	22 50.0	19 43.2	0 0.0	1 2.3	2 4.5
	その他の世帯	35	6 17.1	1 2.9	3 8.6	7 20.0	5 14.3	10 28.6	11 31.4	16 45.7	3 8.6	2 5.7	1 2.9
	無回答	14	5 35.7	1 7.1	3 21.4	4 28.6	4 28.6	2 14.3	6 42.9	7 50.0	0 0.0	0 0.0	4 28.6
	同居家族別	高校生以下の子どもがいる	294	56 19.0	51 17.3	68 23.1	52 17.7	41 13.9	36 12.2	159 54.1	140 47.6	17 5.8	5 1.7
65歳以上の方がいる		474	79 16.7	10 2.1	64 13.5	89 18.8	124 26.2	29 6.1	245 51.7	190 40.1	37 7.8	14 3.0	13 2.7
介護を必要とする方がいる		113	27 23.9	3 2.7	14 12.4	17 15.0	31 27.4	5 4.4	58 51.3	47 41.6	8 7.1	5 4.4	6 5.3
障害のある方がいる		137	34 24.8	6 4.4	15 10.9	24 17.5	34 24.8	15 10.9	71 51.8	63 46.0	14 10.2	5 3.6	5 3.6
いずれもない		455	71 15.6	16 3.5	73 16.0	90 19.8	88 19.3	52 11.4	197 43.3	189 41.5	41 9.0	17 3.7	9 2.0
無回答		75	8 10.7	0 0.0	10 13.3	15 20.0	24 32.0	7 9.3	31 41.3	30 40.0	5 6.7	1 1.3	8 10.7
経済別		大変苦しい	166	34 20.5	7 4.2	19 11.4	27 16.3	32 19.3	39 23.5	69 41.6	59 35.5	16 9.6	10 6.0
	やや苦しい	371	78 21.0	24 6.5	65 17.5	69 18.6	81 21.8	46 12.4	179 48.2	145 39.1	21 5.7	7 1.9	9 2.4
	普通	653	95 14.5	35 5.4	104 15.9	117 17.9	152 23.3	38 5.8	344 52.7	296 45.3	50 7.7	18 2.8	14 2.1
	ややゆとりがある	108	11 10.2	10 9.3	19 17.6	27 25.0	25 23.1	6 5.6	49 45.4	55 50.9	11 10.2	2 1.9	2 1.9
	大変ゆとりがある	30	2 6.7	4 13.3	6 20.0	6 20.0	2 6.7	1 3.3	15 50.0	10 33.3	7 23.3	0 0.0	2 6.7
	無回答	14	4 28.6	0 0.0	2 14.3	4 28.6	4 28.6	1 7.1	5 35.7	7 50.0	0 0.0	0 0.0	4 28.6

問16 あなたや家族が、高齢や障害、病気もしくは子育てなどにより日常生活で手助けが必要になった時、地域でどんな手助けが欲しいと思いますか。(あてはまるものすべてに○印)

上段:実数 下段:割合(%)	問16												
	合計	看病や介護の支援	子どもの世話	健康・介護・育児に関する相談	話し相手・愚痴聞き	ゴミ出し・ちょっとした家事援助	経済的なことの相談	災害時の手助け	見守り・声かけ	特に手助けはいらな	その他	無回答	
全体	1,342	224 16.7	80 6.0	215 16.0	250 18.6	296 22.1	131 9.8	661 49.3	572 42.6	105 7.8	37 2.8	37 2.8	
近所付き合いの程度	何か困ったときに助け合えるような付き合いである	139	34 24.5	13 9.4	27 19.4	28 20.1	48 34.5	15 10.8	72 51.8	61 43.9	2 1.4	3 2.2	1 0.7
	お互いに家を行き来したり、楽しく話をする付き合いである	84	13 15.5	2 2.4	13 15.5	26 31.0	24 28.6	2 2.4	40 47.6	37 44.0	5 6.0	2 2.4	2 2.4
	立ち話をする程度	401	65 16.2	19 4.7	62 15.5	89 22.2	109 27.2	39 9.7	232 57.9	194 48.4	17 4.2	7 1.7	8 2.0
	挨拶をする程度	509	74 14.5	37 7.3	83 16.3	77 15.1	78 15.3	47 9.2	231 45.4	207 40.7	51 10.0	15 2.9	16 3.1
	ほとんど付き合いはない	142	25 17.6	4 2.8	20 14.1	21 14.8	22 15.5	19 13.4	59 41.5	53 37.3	23 16.2	4 2.8	5 3.5
	近所にどんな人が住んでいるか知らない	55	10 18.2	4 7.3	8 14.5	6 10.9	13 23.6	8 14.5	23 41.8	16 29.1	7 12.7	6 10.9	1 1.8
	無回答	12	3 25.0	1 8.3	2 16.7	3 25.0	2 16.7	1 8.3	4 33.3	4 33.3	0 0.0	0 0.0	4 33.3
	地域での助け合いの現状	大変そう思う	17	5 29.4	1 5.9	2 11.8	3 17.6	4 23.5	3 17.6	10 58.8	7 41.2	0 0.0	1 5.9
そう思う		344	56 16.3	24 7.0	68 19.8	82 23.8	82 23.8	21 6.1	190 55.2	161 46.8	11 3.2	4 1.2	5 1.5
あまりそう思わない		379	65 17.2	22 5.8	63 16.6	84 22.2	107 28.2	38 10.0	194 51.2	179 47.2	30 7.9	6 1.6	6 1.6
そう思わない		189	36 19.0	14 7.4	27 14.3	28 14.8	28 14.8	26 13.8	88 46.6	70 37.0	22 11.6	11 5.8	4 2.1
分からない		395	61 15.4	19 4.8	54 13.7	53 13.4	73 18.5	43 10.9	175 44.3	151 38.2	41 10.4	15 3.8	11 2.8
無回答		18	1 5.6	0 0.0	1 5.6	0 0.0	2 11.1	0 0.0	4 22.2	4 22.2	1 5.6	0 0.0	11 61.1
住民同士の必要性	必要だと思う	442	111 25.1	39 8.8	99 22.4	110 24.9	140 31.7	53 12.0	233 52.7	211 47.7	7 1.6	12 2.7	4 0.9
	あった方がよい	644	94 14.6	34 5.3	96 14.9	112 17.4	130 20.2	51 7.9	347 53.9	291 45.2	46 7.1	5 0.8	12 1.9
	必要だとは思わない	38	4 10.5	1 2.6	4 10.5	4 10.5	3 7.9	6 15.8	15 39.5	9 23.7	13 34.2	2 5.3	1 2.6
	分からない	190	13 6.8	5 2.6	14 7.4	19 10.0	19 10.0	20 10.5	62 32.6	56 29.5	37 19.5	17 8.9	8 4.2
	無回答	28	2 7.1	1 3.6	2 7.1	5 17.9	4 14.3	1 3.6	4 14.3	4 17.9	5 7.1	2 3.6	12 42.9
	助け合いの意識	自分のできる範囲での支援はしたい	415	87 21.0	34 8.2	84 20.2	99 23.9	133 32.0	33 8.0	238 57.3	221 53.3	14 3.4	11 2.7
誰かと一緒にあれば支援したい(できる)		48	9 18.8	5 10.4	12 25.0	12 25.0	10 20.8	4 8.3	27 56.3	19 39.6	1 2.1	0 0.0	1 2.1
誰かに頼まれれば支援したい(できる)		78	16 20.5	5 6.4	19 24.4	23 29.5	28 35.9	7 9.0	42 53.8	33 42.3	5 6.4	1 1.3	1 1.3
本人から「助けて」と言われれば支援できる		88	14 15.9	1 1.1	17 19.3	13 14.8	18 20.5	9 10.2	39 44.3	34 38.6	8 9.1	1 1.1	2 2.3
頼まれてもいないのに、自分からは支援しにくい		178	15 8.4	12 6.7	26 14.6	23 12.9	24 13.5	11 6.2	90 50.6	85 47.8	14 7.9	1 0.6	3 1.7
支援の方法や手段が分からない		149	25 16.8	10 6.7	24 16.1	33 22.1	25 16.8	11 7.4	75 50.3	62 41.6	12 8.1	0 0.0	0 0.0
自分自身に余裕がなく誰かを支援できない		312	53 17.0	9 2.9	27 8.7	37 11.9	54 17.3	52 16.7	129 41.3	98 31.4	36 11.5	12 3.8	11 3.5
関わりたくない		21	2 9.5	1 4.8	2 9.5	3 14.3	1 4.8	2 9.5	6 28.6	5 23.8	10 47.6	0 0.0	1 4.8
その他		28	3 10.7	3 10.7	3 10.7	3 17.9	3 10.7	2 7.1	12 42.9	9 32.1	2 7.1	11 39.3	2 7.1
無回答		25	0 0.0	0 0.0	1 4.0	2 8.0	0 0.0	0 0.0	3 12.0	6 24.0	3 12.0	0 0.0	12 48.0

問17 あなた自身は、ふだんの暮らしの中でどのような困りごことがありますか。(あてはまるものすべてに○印)

上段:実数 下段:割合(%)	問17														
	合計	自分の健康に関すること	家族の健康に関すること	介護に関すること	仕事・就労に関すること	近所付き合いに関すること	関心や将来に関すること	住まいに関すること	収入や家計に関すること	子どもに関すること	災害に関すること	その他	特になし	無回答	
全体	1,342	424 31.6	320 23.8	164 12.2	161 12.0	67 5.0	190 14.2	122 9.1	349 26.0	180 13.4	304 22.7	28 2.1	325 24.2	38 2.8	
家族構成別	単身	224	98 43.8	16 7.1	25 11.2	23 10.3	9 4.0	36 16.1	22 9.8	49 21.9	6 2.7	49 21.9	4 1.8	62 27.7	6 2.7
	夫婦のみの世帯	367	124 33.8	121 33.0	44 12.0	44 12.0	20 5.4	18 4.9	56 15.3	25 6.8	65 17.7	24 6.5	81 22.1	7 1.9	96 26.2
	二世帯同居(子と同居)	489	124 25.4	104 21.3	48 9.8	48 9.8	26 5.3	26 5.3	47 9.6	51 10.4	145 29.7	126 25.8	104 21.3	10 2.0	120 24.5
	二世帯同居(親と同居)	169	49 29.0	48 28.4	35 20.7	35 20.7	8 4.7	8 4.7	37 21.9	11 6.5	50 29.6	13 7.7	45 26.6	3 1.8	32 18.9
	三世帯同居	44	13 29.5	15 34.1	7 15.9	7 15.9	4 9.1	4 9.1	1 2.3	1 2.3	7 15.9	3 6.8	7 15.9	0 0.0	7 15.9
	その他の世帯	35	13 37.1	12 34.3	2 5.7	2 5.7	7 20.0	2 5.7	6 17.1	8 22.9	16 45.7	1 2.9	11 31.4	4 11.4	6 17.1
	無回答	14	3 21.4	4 28.6	3 21.4	3 21.4	2 14.3	3 21.4	1 7.1	2 14.3	6 42.9	2 14.3	3 21.4	0 0.0	2 14.3
同居家族別	高校生以下の子どもがいる	294	43 14.6	52 17.7	17 5.8	17 5.8	17 5.8	32 10.9	30 10.2	108 36.7	108 36.7	66 22.4	6 2.0	65 22.1	4 1.4
	65歳以上の方がいる	474	181 38.2	163 34.4	77 16.2	77 16.2	31 6.5	21 4.4	67 14.1	39 8.2	95 20.0	35 7.4	113 23.8	10 2.1	104 21.9
	介護を必要とする方がいる	113	60 53.1	50 44.2	54 47.8	12 10.6	6 5.3	6 5.3	17 15.0	11 9.7	26 23.0	6 5.3	35 31.0	3 2.7	9 8.0
	障害のある方がいる	137	71 51.8	56 40.9	44 32.1	18 13.1	5 3.6	5 3.6	24 17.5	14 10.2	37 27.0	22 16.1	42 30.7	3 2.2	14 10.2
	いずれもない	455	137 30.1	73 16.0	32 7.0	63 13.8	22 4.8	22 4.8	73 16.0	36 7.9	126 27.7	32 7.0	89 19.6	11 2.4	142 31.2
	無回答	75	33 44.0	13 17.3	15 20.0	6 8.0	7 9.3	7 9.3	13 17.3	11 14.7	18 24.0	3 4.0	21 28.0	2 2.7	11 14.7
手助けできる具体的な内容	看病や介護の支援	46	21 45.7	14 30.4	14 30.4	6 13.0	4 8.7	6 13.0	4 8.7	15 32.6	9 19.6	14 30.4	1 2.2	9 19.6	0 0.0
	子どもの世話	114	29 25.4	28 24.6	10 8.8	18 15.8	8 7.0	16 14.0	11 9.6	35 30.7	28 24.6	32 28.1	3 2.6	26 22.8	4 3.5
	健康・介護・育児に関する相談	121	39 32.2	42 34.7	16 13.2	22 18.2	7 5.8	7 5.8	18 14.9	15 12.4	35 28.9	34 28.1	44 36.4	1 0.8	23 19.0
	話し相手・愚痴聞き	438	143 32.6	120 27.4	52 11.9	57 13.0	26 5.9	26 5.9	58 13.2	45 10.3	125 28.5	69 15.8	110 25.1	8 1.8	104 23.7
	ゴミ出し・ちょっとした家事援助	347	120 34.6	100 28.8	38 11.0	42 12.1	21 6.1	21 6.1	55 15.9	30 8.6	84 24.2	43 12.4	79 22.8	9 2.6	96 27.7
	経済的なことの相談	10	5 50.0	2 20.0	0 0.0	1 10.0	0 0.0	0 0.0	0 0.0	2 20.0	2 20.0	1 10.0	1 10.0	0 0.0	2 20.0
	災害時の手助け	498	134 26.9	137 27.5	55 11.0	73 14.7	28 5.6	28 5.6	78 15.7	44 8.8	139 27.9	81 16.3	149 29.9	9 1.8	133 26.7
	見守り・声かけ	761	204 26.8	191 25.1	92 12.1	94 12.4	40 5.3	40 5.3	109 14.3	65 8.5	199 26.1	124 16.3	192 25.2	18 2.4	200 26.3
	手助けはできない	163	73 44.8	42 25.8	30 18.4	19 11.7	6 3.7	6 3.7	23 14.1	22 13.5	44 27.0	11 6.7	40 24.5	4 2.5	29 17.8
	その他	35	15 42.9	10 28.6	5 14.3	2 5.7	2 5.7	3 8.6	2 5.7	7 20.0	4 11.4	8 22.9	4 11.4	8 22.9	1 2.9
無回答	23	0 0.0	1 4.3	0 0.0	0 0.0	0 0.0	1 4.3	0 0.0	2 8.7	1 4.3	1 4.3	0 0.0	2 8.7	17 73.9	
手助けしてほしい具体的な内容	看病や介護の支援	224	87 38.8	81 36.2	58 25.9	44 19.6	16 7.1	16 7.1	46 20.5	22 9.8	92 41.1	36 16.1	75 33.5	6 2.7	20 8.9
	子どもの世話	80	22 27.5	22 27.5	10 12.5	20 25.0	7 8.8	7 8.8	10 12.5	9 11.3	32 40.0	33 41.3	23 28.8	2 2.5	17 21.3
	健康・介護・育児に関する相談	215	75 34.9	69 32.1	37 17.2	47 21.9	17 7.9	17 7.9	42 19.5	26 12.1	69 32.1	46 21.4	71 33.0	3 1.4	41 19.1
	話し相手・愚痴聞き	250	103 41.2	75 30.0	43 17.2	43 17.2	24 9.6	24 9.6	51 20.4	29 11.6	74 29.6	45 18.0	77 30.8	4 1.6	41 16.4
	ゴミ出し・ちょっとした家事援助	296	126 42.6	96 32.4	50 16.9	39 13.2	19 6.4	19 6.4	61 20.6	29 9.8	76 25.7	38 12.8	95 32.1	8 2.7	82 20.9
	経済的なことの相談	131	56 42.7	43 32.8	28 21.4	45 34.4	8 6.1	8 6.1	28 21.4	22 16.8	74 56.5	26 19.8	45 34.4	6 4.6	10 7.6
	災害時の手助け	661	213 32.2	169 25.6	94 14.2	91 13.8	34 5.1	34 5.1	108 16.3	56 8.5	169 25.6	95 14.4	218 33.0	9 1.4	162 24.5
	見守り・声かけ	572	188 32.9	151 26.4	79 13.8	75 13.1	34 5.9	34 5.9	89 15.6	48 8.4	140 24.5	100 17.5	173 30.2	14 2.4	131 22.9
	特に手助けはいらない	105	27 25.7	22 21.0	3 2.9	7 6.7	1 1.0	1 1.0	10 9.5	9 8.6	24 22.9	7 6.7	5 4.8	4 3.8	43 41.0
	その他	37	11 29.7	7 18.9	4 10.8	5 13.5	3 8.1	3 8.1	4 10.8	3 8.1	13 35.1	4 10.8	5 13.5	6 16.2	13 35.1
無回答	37	10 27.0	4 10.8	2 5.4	1 2.7	2 5.4	3 8.1	3 8.1	8 21.6	2 5.4	2 5.4	1 2.7	2 5.4	16 43.2	

問18 あなたは、困りごとがあるとき、誰に相談していますか。(あてはまるものすべてに○印)

上段:実数 下段:割合(%)		問18												
		合計	家族や親族	知人・友人	近所の人	民生委員・児童委員	社会福祉協議会	行政(市役所など)	医療機関	園・学校・幼稚園・保育	相談相手がない	相談窓口を知らない	その他	無回答
全体		1,342	1,065 79.4	593 44.2	62 4.6	16 1.2	23 1.7	82 6.1	192 14.3	47 3.5	61 4.5	66 4.9	40 3.0	24 1.8
性別	男性	520	390 75.0	179 34.4	21 4.0	4 0.8	13 2.5	39 7.5	75 14.4	11 2.1	34 6.5	22 4.2	15 2.9	6 1.2
	女性	803	664 82.7	407 50.7	40 5.0	12 1.5	10 1.2	41 5.1	115 14.3	36 4.5	26 3.2	44 5.5	23 2.9	17 2.1
	無回答	19	11 57.9	7 36.8	1 5.3	0 0.0	0 0.0	2 10.5	2 10.5	0 0.0	1 5.3	0 0.0	2 10.5	1 5.3
年齢別	20歳代	79	63 79.7	53 67.1	0 0.0	0 0.0	1 1.3	1 1.3	3 3.8	4 5.1	5 6.3	4 5.1	2 2.5	1 1.3
	30歳代	153	129 84.3	101 66.0	4 2.6	0 0.0	0 0.0	2 1.3	8 5.2	22 14.4	5 3.3	3 2.0	7 4.6	1 0.7
	40歳代	225	186 82.7	125 55.6	6 2.7	1 0.4	2 0.9	3 1.3	24 10.7	17 7.6	10 4.4	9 4.0	7 3.1	2 0.9
	50歳代	172	130 75.6	81 47.1	4 2.3	0 0.0	6 3.5	13 7.6	23 13.4	2 1.2	10 5.8	5 2.9	4 2.3	3 1.7
	60歳~64歳	109	87 79.8	44 40.4	5 4.6	1 0.9	2 1.8	12 11.0	20 18.3	1 0.9	3 2.8	6 5.5	2 1.8	1 0.9
	65歳~69歳	151	116 76.8	62 41.1	6 4.0	0 0.0	1 0.7	13 8.6	24 15.9	1 0.7	8 5.3	6 4.0	3 2.0	2 1.3
	70歳~74歳	144	110 76.4	48 33.3	11 7.6	1 0.7	3 2.1	10 6.9	25 17.4	0 0.0	7 4.9	12 8.3	5 3.5	4 2.8
	75歳以上	296	237 80.1	72 24.3	26 8.8	13 4.4	8 2.7	27 9.1	64 21.6	0 0.0	12 4.1	21 7.1	9 3.0	9 3.0
	無回答	13	7 53.8	7 53.8	0 0.0	0 0.0	0 0.0	1 7.7	1 7.7	0 0.0	1 7.7	0 0.0	1 7.7	1 7.7
居住地区別	上街	12	9 75.0	5 41.7	0 0.0	0 0.0	0 0.0	0 0.0	1 8.3	1 8.3	0 0.0	0 0.0	1 8.3	0 0.0
	高知街	41	30 73.2	15 36.6	1 2.4	0 0.0	2 4.9	6 14.6	5 12.2	1 2.4	4 9.8	1 2.4	3 7.3	0 0.0
	南街	12	8 66.7	8 66.7	0 0.0	0 0.0	0 0.0	0 0.0	2 16.7	0 0.0	0 0.0	0 0.0	1 8.3	0 0.0
	北街	15	12 80.0	3 20.0	0 0.0	0 0.0	0 0.0	1 6.7	4 26.7	3 20.0	1 6.7	1 6.7	0 0.0	0 0.0
	下知	58	47 81.0	27 46.6	0 0.0	0 0.0	0 0.0	4 6.9	3 5.2	3 5.2	2 3.4	2 3.4	1 1.7	1 1.7
	江ノ口	75	55 73.3	26 34.7	4 5.3	0 0.0	2 2.7	6 8.0	11 14.7	3 4.0	5 6.7	5 6.7	4 5.3	1 1.3
	小高坂	40	31 77.5	18 45.0	2 5.0	1 2.5	0 0.0	2 5.0	6 15.0	2 5.0	1 2.5	0 0.0	0 0.0	2 5.0
	旭街	139	108 77.7	59 42.4	3 2.2	2 1.4	1 0.7	7 5.0	18 12.9	3 2.2	7 5.0	4 2.9	6 4.3	4 2.9
	潮江	95	69 72.6	46 48.4	0 0.0	1 1.1	1 1.1	9 9.5	17 17.9	4 4.2	2 2.1	8 8.4	4 4.2	2 2.1
	三里	52	45 86.5	28 53.8	3 5.8	2 3.8	0 0.0	5 9.6	5 9.6	3 5.8	2 3.8	5 9.6	0 0.0	1 1.9
	五台山	12	9 75.0	4 33.3	3 25.0	1 8.3	1 8.3	1 8.3	4 33.3	0 0.0	0 0.0	0 0.0	1 8.3	0 0.0
	高須	38	33 86.8	18 47.4	1 2.6	0 0.0	1 2.6	1 2.6	5 13.2	1 2.6	3 7.9	1 2.6	0 0.0	1 2.6
	布師田	5	5 100.0	2 40.0	0 0.0	0 0.0	0 0.0	0 0.0	1 20.0	0 0.0	0 0.0	0 0.0	0 0.0	0 0.0
	一宮	109	84 77.1	52 47.7	10 9.2	0 0.0	3 2.8	7 6.4	17 15.6	3 2.8	7 6.4	4 3.7	2 1.8	2 1.8
	秦	66	55 83.3	26 39.4	4 6.1	0 0.0	1 1.5	3 4.5	9 13.6	0 0.0	3 4.5	5 7.6	1 1.5	0 0.0
	初月	72	57 79.2	38 52.8	5 6.9	3 4.2	3 4.2	6 8.3	10 13.9	1 1.4	2 2.8	3 4.2	1 1.4	2 2.8
	朝倉	108	87 80.6	43 39.8	3 2.8	2 1.9	0 0.0	7 6.5	18 16.7	5 4.6	3 2.8	2 1.9	4 3.7	3 2.8
	鴨田	96	81 84.4	43 44.8	6 6.3	1 1.0	3 3.1	6 6.3	15 15.6	6 6.3	2 2.1	6 6.3	3 3.1	0 0.0
	長浜	114	98 86.0	53 46.5	7 6.1	1 0.9	3 2.6	4 3.5	14 12.3	4 3.5	4 3.5	7 6.1	2 1.8	1 0.9
	御置瀬	0	0 0.0	0 0.0	0 0.0	0 0.0	0 0.0	0 0.0	0 0.0	0 0.0	0 0.0	0 0.0	0 0.0	0 0.0
	浦戸	3	3 100.0	0 0.0	0 0.0	0 0.0	0 0.0	0 0.0	0 0.0	0 0.0	0 0.0	0 0.0	0 0.0	0 0.0
	大津	34	30 88.2	11 32.4	1 2.9	1 2.9	0 0.0	1 2.9	9 26.5	1 2.9	1 2.9	2 5.9	2 5.9	0 0.0
	介良	47	41 87.2	25 53.2	3 6.4	0 0.0	0 0.0	2 4.3	6 12.8	1 2.1	3 6.4	2 4.3	0 0.0	0 0.0
	鏡	5	4 80.0	2 40.0	1 20.0	0 0.0	0 0.0	0 0.0	0 0.0	0 0.0	0 20.0	1 20.0	0 0.0	0 0.0
	土佐山	3	2 66.7	0 0.0	0 0.0	0 0.0	0 0.0	0 0.0	0 0.0	0 0.0	1 33.3	1 33.3	0 0.0	0 0.0
	春野	68	49 72.1	29 42.6	4 5.9	1 1.5	2 2.9	3 4.4	10 14.7	2 2.9	6 8.8	4 5.9	2 2.9	3 4.4
	無回答	23	13 56.5	12 52.2	1 4.3	0 0.0	0 0.0	1 4.3	2 8.7	0 0.0	1 4.3	2 8.7	2 8.7	1 4.3

問18 あなたは、困りごとがあるとき、誰に相談していますか。(あてはまるものすべてに○印)

上段:実数 下段:割合(%)	問18													
	合計	家族や親族	知人・友人	近所の人	民生委員・児童委員	社会福祉協議会	行政(市役所など)	医療機関	学校・幼稚園・保育	相談相手がいない	相談窓口を知らない	その他	無回答	
全体	1,342	1,065 79.4	593 44.2	62 4.6	16 1.2	23 1.7	82 6.1	192 14.3	47 3.5	61 4.5	66 4.9	40 3.0	24 1.8	
居住年数別	1年未満	41	33 80.5	23 56.1	0 0.0	0 0.0	0 0.0	6 14.6	3 7.3	2 4.9	2 4.9	0 0.0	0 0.0	
	1～5年未満	174	139 79.9	99 56.9	4 2.3	1 0.6	2 1.1	5 2.9	13 7.5	15 8.6	10 5.7	6 3.4	9 5.2	
	5～10年未満	160	130 81.3	91 56.9	7 4.4	1 0.6	0 0.0	8 5.0	14 8.8	13 8.1	7 4.4	2 1.3	3 1.9	
	10～15年未満	174	142 81.6	87 50.0	4 2.3	2 1.1	3 1.7	7 4.0	20 11.5	7 4.0	4 2.3	10 5.7	5 2.9	
	15～20年未満	123	91 74.0	54 43.9	7 5.7	3 2.4	3 2.4	6 4.9	18 14.6	3 2.4	7 5.7	8 6.5	2 1.6	
	20年以上	658	525 79.8	232 35.3	40 6.1	9 1.4	15 2.3	55 8.4	120 18.2	6 0.9	31 4.7	38 5.8	19 2.9	
	無回答	12	5 41.7	7 58.3	0 0.0	0 0.0	0 0.0	1 8.3	1 8.3	0 0.0	0 0.0	0 0.0	2 16.7	
	住居形態別	持ち家(一戸建て)	880	712 80.9	373 42.4	53 6.0	9 1.0	14 1.6	50 5.7	136 15.5	24 2.7	32 3.6	43 4.9	22 2.5
持ち家(マンションなどの集合住宅)		88	76 86.4	45 51.1	1 1.1	1 1.1	2 2.3	6 6.8	11 12.5	8 9.1	2 2.3	3 3.4	1 1.1	
民間賃貸住宅(一戸建て)		65	55 84.6	31 47.7	1 1.5	1 1.5	1 1.5	6 9.2	10 15.4	4 6.2	6 9.2	2 3.1	0 0.0	
民間賃貸住宅(マンションやアパートなどの集合住宅)		215	158 73.5	105 48.8	2 0.9	3 1.4	6 2.8	15 7.0	21 9.8	9 4.2	15 7.0	13 6.0	10 4.7	
公営住宅		37	26 70.3	15 40.5	4 10.8	2 5.4	0 0.0	3 8.1	6 16.2	1 2.7	2 5.4	3 8.1	1 2.7	
社宅		17	14 82.4	8 47.1	1 5.9	0 0.0	0 0.0	0 0.0	2 11.8	1 5.9	1 5.9	0 0.0	0 0.0	
その他		26	15 57.7	9 34.6	0 0.0	0 0.0	0 0.0	1 3.8	4 15.4	0 0.0	2 7.7	3 11.5	3 11.5	
無回答		14	9 64.3	7 50.0	0 0.0	0 0.0	0 0.0	1 7.1	2 14.3	0 0.0	1 7.1	0 0.0	1 7.1	
家族構成別		単身	224	140 62.5	100 44.6	17 7.6	7 3.1	6 2.7	19 8.5	31 13.8	1 0.4	17 7.6	16 7.1	13 5.8
	夫婦のみの世帯	367	306 83.4	135 36.8	19 5.2	5 1.4	7 1.9	29 7.9	56 15.3	1 0.3	9 2.5	19 5.2	11 3.0	
	二世帯同居(子と同居)	489	426 87.1	236 48.3	22 4.5	3 0.6	4 0.8	20 4.1	64 13.1	38 7.8	14 2.9	15 3.1	9 1.8	
	二世帯同居(親と同居)	169	125 74.0	82 48.5	2 1.2	1 0.6	4 2.4	6 3.6	25 14.8	4 2.4	12 7.1	13 7.7	2 1.2	
	三世帯同居	44	37 84.1	22 50.0	1 2.3	0 0.0	0 0.0	4 9.1	10 22.7	2 4.5	0 0.0	0 0.0	1 2.3	
	その他の世帯	35	24 68.6	10 28.6	1 2.9	0 0.0	2 5.7	3 8.6	4 11.4	0 0.0	9 25.7	3 8.6	1 2.9	
	無回答	14	7 50.0	8 57.1	0 0.0	0 0.0	0 0.0	1 7.1	2 14.3	1 7.1	0 0.0	0 0.0	3 21.4	
	同居家族別	高校生以下の子どもがいる	294	259 88.1	181 61.6	10 3.4	1 0.3	2 0.7	10 3.4	26 8.8	40 13.6	6 2.0	5 1.7	5 1.7
65歳以上の方がいる		474	390 82.3	165 34.8	29 6.1	7 1.5	8 1.7	36 7.6	94 19.8	2 0.4	22 4.6	25 5.3	8 1.7	
介護を必要とする方がいる		113	90 79.6	38 33.6	8 7.1	3 2.7	4 3.5	14 12.4	33 29.2	1 0.9	8 7.1	8 7.1	4 3.5	
障害のある方がいる		137	103 75.2	51 37.2	13 9.5	3 2.2	6 4.4	17 12.4	45 32.8	5 3.6	12 8.8	15 10.9	7 5.1	
いずれもない		455	339 74.5	214 47.0	13 2.9	3 0.7	8 1.8	21 4.6	42 9.2	7 1.5	21 4.6	23 5.1	18 4.0	
無回答		75	50 66.7	30 40.0	6 8.0	4 5.3	2 2.7	8 10.7	15 20.0	0 0.0	5 6.7	6 8.0	5 6.7	
自身の悩み・不安について		自分の健康に関すること	424	341 80.4	183 43.2	25 5.9	8 1.9	14 3.3	39 9.2	107 25.2	5 1.2	27 6.4	39 9.2	11 2.6
	家族の健康に関すること	320	271 84.7	156 48.8	18 5.6	4 1.3	9 2.8	33 10.3	79 24.7	7 2.2	19 5.9	27 8.4	7 2.2	
	介護に関すること	164	125 76.2	73 44.5	20 12.2	3 1.8	9 5.5	21 12.8	64 39.0	4 2.4	9 5.5	16 9.8	7 4.3	
	仕事・就労に関すること	161	124 77.0	98 60.9	1 0.6	0 0.0	3 1.9	8 5.0	20 12.4	7 4.3	16 9.9	12 7.5	3 1.9	
	近所付き合いに関すること	67	54 80.6	30 44.8	6 9.0	0 0.0	1 1.5	7 10.4	12 17.9	0 0.0	8 11.9	8 11.9	3 4.5	
	生きがい・将来に関すること	190	134 70.5	103 54.2	7 3.7	2 1.1	6 3.2	17 8.9	33 17.4	6 3.2	18 9.5	17 8.9	9 4.7	
	住まいに関すること	122	93 76.2	58 47.5	2 1.6	1 0.8	2 1.6	12 9.8	21 17.2	2 1.6	17 13.9	17 13.9	3 2.5	
	収入や家計に関すること	349	260 74.5	177 50.7	8 2.3	3 0.9	6 1.7	27 7.7	42 12.0	13 3.7	32 9.2	20 5.7	9 2.6	
	子どもに関すること	180	152 84.4	110 61.1	6 3.3	1 0.6	4 2.2	9 5.0	27 15.0	25 13.9	9 5.0	6 3.3	3 1.7	
	災害に関すること	304	261 85.9	142 46.7	24 7.9	4 1.3	9 3.0	22 7.2	68 22.4	10 3.3	17 5.6	20 6.6	9 3.0	
	その他	28	22 78.6	9 32.1	4 14.3	0 0.0	3 10.7	4 14.3	5 17.9	1 3.6	2 7.1	3 10.7	6 21.4	
	特になし	325	278 85.5	149 45.8	15 4.6	4 1.2	3 0.9	14 4.3	26 8.0	11 3.4	2 0.6	5 1.5	10 3.1	
	無回答	38	19 50.0	7 18.4	0 0.0	0 0.0	0 0.0	1 2.6	2 5.3	1 2.6	0 0.0	1 2.6	15 39.5	

問19 あなたのお住まいの地域では、どのような問題があると思いますか。(あてはまるものすべてに○印)

上段:実数 下段:割合(%)		問19												
		合計	高齢者に関する こと	子どもに関する こと	障害のある人に関する こと	地域のつながりに関 すること	地域の防犯・防災に 関すること	経済的に困っている 人がいること	屋敷・空き家・孤 独死・ごみ等	地域の中で孤立して いる人がいること	特に問題と感じてい ることはない	分からない	その他	無回答
全体		1,342	419 31.2	104 7.7	85 6.3	241 18.0	331 24.7	36 2.7	65 4.8	259 19.3	405 30.2	42 3.1	34 2.5	
性別	男性	520	171 32.9	48 9.2	33 6.3	104 20.0	136 26.2	17 3.3	28 5.4	104 20.0	135 26.0	12 2.3	10 1.9	
	女性	803	244 30.4	55 6.8	48 6.0	133 16.6	193 24.0	18 2.2	37 4.6	150 18.7	265 33.0	29 3.6	23 2.9	
	無回答	19	4 21.1	1 5.3	4 21.1	4 21.1	2 10.5	1 5.3	0 0.0	5 26.3	5 26.3	1 5.3	1 5.3	
年齢別	20歳代	79	16 20.3	10 12.7	5 6.3	13 16.5	20 25.3	3 3.8	3 3.8	10 12.7	26 32.9	3 3.8	1 1.3	
	30歳代	153	39 25.5	25 16.3	6 3.9	22 14.4	39 25.5	6 3.9	9 5.9	26 17.0	53 34.6	8 5.2	2 1.3	
	40歳代	225	69 30.7	42 18.7	21 9.3	39 17.3	72 32.0	3 1.3	14 6.2	23 10.2	61 27.1	9 4.0	4 1.8	
	50歳代	172	62 36.0	9 5.2	13 7.6	36 20.9	52 30.2	10 5.8	9 5.2	24 14.0	56 32.6	9 5.2	2 1.2	
	60歳～64歳	109	27 24.8	5 4.6	4 3.7	18 16.5	21 19.3	2 1.8	2 1.8	24 22.0	47 43.1	2 1.8	2 1.8	
	65歳～69歳	151	49 32.5	4 2.6	8 5.3	34 22.5	28 18.5	5 3.3	8 5.3	33 21.9	51 33.8	4 2.6	2 1.3	
	70歳～74歳	144	58 40.3	3 2.1	9 6.3	30 20.8	26 18.1	4 2.8	8 5.6	37 25.7	29 20.1	3 2.1	5 3.5	
	75歳以上	296	95 32.1	4 1.4	17 5.7	45 15.2	70 23.6	3 1.0	12 4.1	79 26.7	80 27.0	3 1.0	15 5.1	
	無回答	13	4 30.8	2 15.4	2 15.4	4 30.8	3 23.1	0 0.0	0 0.0	3 23.1	2 15.4	1 7.7	1 7.7	
	居住地区別	上街	12	3 25.0	0 0.0	0 0.0	3 25.0	2 16.7	0 0.0	0 0.0	2 16.7	6 50.0	0 0.0	0 0.0
高知街		41	7 17.1	4 9.8	6 14.6	6 14.6	8 19.5	2 4.9	3 7.3	9 22.0	17 41.5	1 2.4	0 0.0	
南街		12	2 16.7	0 0.0	0 0.0	3 25.0	1 8.3	0 0.0	1 8.3	3 25.0	5 41.7	1 8.3	1 8.3	
北街		15	1 6.7	2 13.3	1 6.7	2 13.3	5 33.3	0 0.0	1 6.7	3 20.0	5 33.3	1 6.7	0 0.0	
下知		58	15 25.9	3 5.2	4 6.9	11 19.0	13 22.4	1 1.7	2 3.4	10 17.2	16 27.6	1 1.7	2 3.4	
江ノ口		75	21 28.0	4 5.3	8 10.7	14 18.7	20 26.7	2 2.7	5 6.7	17 22.7	23 30.7	3 4.0	3 4.0	
小高坂		40	16 40.0	4 10.0	4 10.0	8 20.0	14 35.0	1 2.5	1 2.5	5 12.5	13 32.5	2 5.0	1 2.5	
旭街		139	54 38.8	8 5.8	8 5.8	21 15.1	26 18.7	3 2.2	4 2.9	30 21.6	35 25.2	5 3.6	3 2.2	
潮江		95	28 29.5	11 11.6	5 5.3	13 13.7	21 22.1	4 4.2	6 6.3	19 20.0	34 35.8	3 3.2	1 1.1	
三里		52	23 44.2	3 5.8	2 3.8	8 15.4	19 36.5	0 0.0	3 5.8	6 11.5	13 25.0	2 3.8	1 1.9	
五台山		12	4 33.3	0 0.0	1 8.3	3 25.0	5 41.7	0 0.0	0 0.0	3 25.0	1 8.3	2 16.7	0 0.0	
高須		38	10 26.3	8 21.1	3 7.9	7 18.4	16 42.1	2 5.3	3 7.9	8 21.1	9 23.7	1 2.6	1 2.6	
布師田		5	1 20.0	1 20.0	0 0.0	0 0.0	0 0.0	0 0.0	0 0.0	3 60.0	2 40.0	0 0.0	0 0.0	
一宮		109	30 27.5	7 6.4	6 5.5	23 21.1	24 22.0	4 3.7	4 3.7	19 17.4	36 33.0	3 2.8	1 0.9	
秦		66	22 33.3	2 3.0	4 6.1	19 28.8	16 24.2	1 1.5	3 4.5	10 15.2	24 36.4	1 1.5	0 0.0	
初月		72	16 22.2	3 4.2	2 2.8	13 18.1	18 25.0	1 1.4	0 0.0	19 26.4	20 27.8	0 0.0	5 6.9	
朝倉		108	25 23.1	5 4.6	7 6.5	21 19.4	22 20.4	3 2.8	5 4.6	24 22.2	40 37.0	2 1.9	3 2.8	
鴨田		96	33 34.4	12 12.5	2 2.1	8 8.3	19 19.8	2 2.1	6 6.3	20 20.8	28 29.2	5 5.2	1 1.0	
長浜		114	47 41.2	13 11.4	6 5.3	24 21.1	42 36.8	3 2.6	9 7.9	19 16.7	21 18.4	3 2.6	4 3.5	
御疊瀬		0	0 0.0	0 0.0	0 0.0	0 0.0	0 0.0	0 0.0	0 0.0	0 0.0	0 0.0	0 0.0	0 0.0	
浦戸		3	2 66.7	1 33.3	0 0.0	3 100.0	1 33.3	0 0.0	0 0.0	0 0.0	0 0.0	0 0.0	0 0.0	
大津		34	9 26.5	3 8.8	2 5.9	5 14.7	9 26.5	1 2.9	2 5.9	8 23.5	13 38.2	1 2.9	0 0.0	
介良		47	9 19.1	3 6.4	3 6.4	7 14.9	7 14.9	2 4.3	3 6.4	11 23.4	15 31.9	2 4.3	1 2.1	
鏡		5	2 40.0	0 0.0	0 0.0	0 0.0	0 0.0	0 0.0	0 0.0	0 0.0	3 60.0	0 0.0	0 0.0	
土佐山		3	2 66.7	1 33.3	0 0.0	1 33.3	0 0.0	1 33.3	1 33.3	0 0.0	1 33.3	0 0.0	0 0.0	
春野		68	32 47.1	4 5.9	9 13.2	14 20.6	20 29.4	3 4.4	3 4.4	8 11.8	15 22.1	2 2.9	4 5.9	
無回答		23	5 21.7	2 8.7	2 8.7	4 17.4	3 13.0	0 0.0	0 0.0	3 13.0	10 43.5	1 4.3	2 8.7	

問19 あなたのお住まいの地域では、どのような問題があると思いますか。(あてはまるものすべてに○印)

上段:実数 下段:割合(%)	問19											
	合計	高齢者に関する こと	子どもに関する こと	障害のある人に関する こと	地域のつながりに関 すること	地域の防犯・防災に 関すること	経済的に困っている 人がいること	屋敷、孤独死等 (こみ)	地域の中で孤立して いる人がいること	特に問題と感じてい ること	分からない	その他
全体	1,342	419 31.2	104 7.7	85 6.3	241 18.0	331 24.7	36 2.7	65 4.8	259 19.3	405 30.2	42 3.1	34 2.5
家族構成別	単身	224 63 28.1	7 3.1	14 6.3	30 13.4	41 18.3	11 4.9	12 5.4	46 20.5	81 36.2	7 3.1	8 3.6
	夫婦のみの世帯	367 126 34.3	17 4.6	24 6.5	74 20.2	92 25.1	10 2.7	19 5.2	92 25.1	92 25.1	10 2.7	8 2.2
	二世帯同居(子と同居)	489 134 27.4	55 11.2	27 5.5	88 18.0	130 26.6	9 1.8	21 4.3	88 18.0	153 31.3	18 3.7	11 2.2
	二世帯同居(親と同居)	169 61 36.1	15 8.9	13 7.7	34 20.1	51 30.2	3 1.8	7 4.1	20 11.8	47 27.8	2 1.2	5 3.0
	三世帯同居	44 18 40.9	7 15.9	4 9.1	7 15.9	11 25.0	1 2.3	4 9.1	6 13.6	14 31.8	2 4.5	1 2.3
	その他の世帯	35 12 34.3	1 2.9	0 0.0	2 5.7	4 11.4	1 2.9	1 2.9	5 14.3	15 42.9	2 5.7	0 0.0
	無回答	14 5 35.7	2 14.3	3 21.4	6 42.9	2 14.3	1 7.1	1 7.1	2 14.3	3 21.4	1 7.1	1 7.1
同居家族別	高校生以下の子どもがいる	294 76 25.9	52 17.7	14 4.8	50 17.0	85 28.9	8 2.7	12 4.1	39 13.3	90 30.6	13 4.4	5 1.7
	65歳以上の方がいる	474 186 39.2	22 4.6	38 8.0	104 21.9	113 23.8	6 1.3	22 4.6	99 20.9	125 26.4	10 2.1	13 2.7
	介護を必要とする方がいる	113 56 49.6	7 6.2	14 12.4	28 24.8	31 27.4	3 2.7	6 5.3	16 14.2	29 25.7	3 2.7	5 4.4
	障害のある方がいる	137 53 38.7	12 8.8	26 19.0	33 24.1	37 27.0	9 6.6	11 8.0	16 11.7	47 34.3	5 3.6	3 2.2
	いずれもない	455 118 25.9	26 5.7	21 4.6	66 14.5	101 22.2	15 3.3	25 5.5	102 22.4	148 32.5	18 4.0	8 1.8
	無回答	75 22 29.3	4 5.3	5 6.7	12 16.0	17 22.7	3 4.0	2 2.7	18 24.0	22 29.3	2 2.7	7 9.3
地域での 助け合いの 現状	大変そう思う	17 7 41.2	1 5.9	2 11.8	5 29.4	7 41.2	1 5.9	2 11.8	4 23.5	0 0.0	0 0.0	0 0.0
	そう思う	344 136 39.5	17 4.9	22 6.4	55 16.0	96 27.9	4 1.2	11 3.2	85 24.7	63 18.3	9 2.6	9 2.6
	あまりそう思わない	379 136 35.9	30 7.9	29 7.7	93 24.5	107 28.2	15 4.0	23 6.1	81 21.4	83 21.9	12 3.2	6 1.6
	そう思わない	189 47 24.9	19 10.1	13 6.9	49 25.9	56 29.6	10 5.3	14 7.4	22 11.6	60 31.7	11 5.8	2 1.1
	分からない	395 91 23.0	37 9.4	19 4.8	39 9.9	64 16.2	6 1.5	15 3.8	63 15.9	197 49.9	10 2.5	6 1.5
	無回答	18 2 11.1	0 0.0	0 0.0	0 0.0	1 5.6	0 0.0	0 0.0	4 22.2	2 11.1	0 0.0	11 61.1

問20 あなたは地域の活動やボランティア活動へ参加していますか。(1つだけ○印)

上段:実数 下段:割合(%)	問20					
	合計	参加している	こな現 といが がはあ る、参 加して たい	参加して いない	無回 答	
全体	1,342 100.0	225 16.8	186 13.9	790 58.9	141 10.5	
性別	男性	520 100.0	110 21.2	72 13.8	298 57.3	40 7.7
	女性	803 100.0	113 14.1	113 14.1	482 60.0	95 11.8
	無回答	19 100.0	2 10.5	1 5.3	10 52.6	6 31.6
年齢別	20歳代	79 100.0	2 2.5	9 11.4	60 75.9	8 10.1
	30歳代	153 100.0	21 13.7	17 11.1	99 64.7	16 10.5
	40歳代	225 100.0	37 16.4	26 11.6	147 65.3	15 6.7
	50歳代	172 100.0	34 19.8	33 19.2	94 54.7	11 6.4
	60歳～64歳	109 100.0	25 22.9	15 13.8	56 51.4	13 11.9
	65歳～69歳	151 100.0	35 23.2	20 13.2	76 50.3	20 13.2
	70歳～74歳	144 100.0	28 19.4	18 12.5	84 58.3	14 9.7
	75歳以上	296 100.0	42 14.2	47 15.9	167 56.4	40 13.5
	無回答	13 100.0	1 7.7	1 7.7	7 53.8	4 30.8
	家族構成別	単身	224 100.0	20 8.9	17 7.6	157 70.1
夫婦のみの世帯		367 100.0	70 19.1	59 16.1	198 54.0	40 10.9
二世帯同居(子と同居)		489 100.0	94 19.2	71 14.5	279 57.1	45 9.2
二世帯同居(親と同居)		169 100.0	23 13.6	24 14.2	103 60.9	19 11.2
三世帯同居		44 100.0	12 27.3	10 22.7	21 47.7	1 2.3
その他の世帯		35 100.0	4 11.4	2 5.7	27 77.1	2 5.7
無回答		14 100.0	2 14.3	3 21.4	5 35.7	4 28.6
居住地区別		上街	12 100.0	1 8.3	0 0.0	10 83.3
	高知街	41 100.0	2 4.9	4 9.8	31 75.6	4 9.8
	南街	12 100.0	0 0.0	2 16.7	9 75.0	1 8.3
	北街	15 100.0	3 20.0	1 6.7	10 66.7	1 6.7
	下知	58 100.0	4 6.9	6 10.3	40 69.0	8 13.8
	江ノ口	75 100.0	9 12.0	5 6.7	54 72.0	7 9.3
	小高坂	40 100.0	9 22.5	7 17.5	20 50.0	4 10.0
	旭街	139 100.0	17 12.2	20 14.4	83 59.7	19 13.7
	潮江	95 100.0	11 11.6	12 12.6	63 66.3	9 9.5
	三里	52 100.0	10 19.2	8 15.4	27 51.9	7 13.5
	五台山	12 100.0	4 33.3	2 16.7	3 25.0	3 25.0
	高須	38 100.0	3 7.9	9 23.7	25 65.8	1 2.6
	布師田	5 100.0	1 20.0	1 20.0	3 60.0	0 0.0
	一宮	109 100.0	29 26.6	11 10.1	62 56.9	7 6.4
	秦	66 100.0	16 24.2	14 21.2	33 50.0	3 4.5
	初月	72 100.0	11 15.3	14 19.4	39 54.2	8 11.1
	朝倉	108 100.0	16 14.8	10 9.3	75 69.4	7 6.5
	鴨田	96 100.0	16 16.7	11 11.5	56 58.3	13 13.5
	長浜	114 100.0	34 29.8	11 9.6	57 50.0	12 10.5
	御畳瀬	0 0.0	0 0.0	0 0.0	0 0.0	0 0.0
	浦戸	3 100.0	1 33.3	1 33.3	1 33.3	0 0.0
	大津	34 100.0	6 17.6	6 17.6	17 50.0	5 14.7
	介良	47 100.0	5 10.6	13 27.7	24 51.1	5 10.6
	鏡	5 100.0	1 20.0	1 20.0	3 60.0	0 0.0
	土佐山	3 100.0	0 0.0	1 33.3	2 66.7	0 0.0
	春野	68 100.0	15 22.1	13 19.1	33 48.5	7 10.3
	無回答	23 100.0	1 4.3	3 13.0	10 43.5	9 39.1

問21 問20で「1 参加している」又は「2 現在は参加していないが、参加したことがある」と答えた方にお聞きします。その活動は具体的にどのような内容ですか。(あてはまるものすべてに○印)

上段実数 下段割合(%)	問21														
	合計	介護施設や病院等での活	等いき百歳体操・見守り	高齢者支援の活動(サキ)	子育て支援の活動(食・見守り)	等々ポランテ・見守り	障害者支援の活動(朗り)	災害援助などの活動	趣味や特技を生かした活	関心する活動(環境美化)	イベント・行事などの支	に地域防犯や地域おこし	町内会活動	子ども会・PTA活動	その他
全体	411	24	34	23	15	29	39	189	84	88	243	99	22	6	
性別															
男性	182	5	7	6	5	14	13	82	42	47	112	25	13	3	
女性	226	19	26	16	9	13	26	106	41	39	128	74	9	3	
無回答	3	0	1	1	1	2	0	1	1	2	3	0	0	0	
年齢別															
20歳代	11	1	0	1	0	0	1	8	3	3	4	1	0	0	
30歳代	38	2	1	4	2	2	2	18	8	10	17	14	3	1	
40歳代	63	2	2	3	2	2	0	31	16	8	39	32	2	0	
50歳代	67	5	3	3	1	6	3	29	14	13	32	18	8	1	
60歳～64歳	40	0	0	1	0	4	6	19	9	10	27	10	1	1	
65歳～69歳	55	4	5	4	4	4	6	25	12	10	34	9	1	0	
70歳～74歳	46	2	4	1	0	1	10	20	7	9	30	6	3	0	
75歳以上	89	8	19	6	6	9	11	38	14	24	58	9	4	3	
無回答	2	0	0	0	0	1	0	1	1	1	2	0	0	0	
居住地区別															
上街	1	0	0	1	0	0	0	1	1	1	1	1	0	0	
高知街	6	1	0	0	0	1	1	5	2	1	3	1	0	0	
南街	2	2	0	0	0	1	0	0	0	0	1	0	0	0	
北街	4	0	0	0	0	0	0	1	0	0	1	1	1	1	
下知	10	1	0	1	0	2	0	2	2	4	4	0	0	2	
江ノ口	14	0	0	2	0	0	2	5	1	2	3	4	1	0	
小高坂	16	0	2	0	1	0	0	8	3	4	8	3	2	0	
旭街	37	0	3	3	0	1	2	18	3	6	24	6	2	0	
潮江	23	3	2	5	0	2	1	11	7	5	11	10	1	0	
三里	18	2	2	0	1	1	2	9	3	7	7	7	1	0	
五台山	6	0	2	2	1	2	2	5	2	3	5	1	0	0	
高須	12	1	1	2	2	2	0	6	2	4	7	2	1	0	
布師田	2	0	0	0	0	1	0	2	1	0	0	1	0	0	
一宮	40	3	2	1	1	2	0	17	4	10	28	10	2	1	
養	30	2	4	1	1	4	6	13	10	6	23	11	0	0	
初月	25	1	2	0	1	0	1	11	7	8	15	9	2	0	
朝倉	26	1	0	2	2	3	1	12	5	9	18	7	0	1	
鴨田	27	1	3	2	1	0	4	12	1	5	15	3	4	0	
長浜	45	5	5	0	1	3	7	19	11	6	27	8	2	1	
御堂瀬	0	0	0	0	0	0	0	0	0	0	0	0	0	0	
浦戸	2	0	0	0	0	0	0	1	0	0	2	0	0	0	
大津	12	0	3	1	1	1	1	7	3	2	8	2	0	0	
介良	18	0	1	0	0	1	2	9	6	1	12	6	2	0	
鏡	2	0	0	0	0	0	0	2	1	0	1	1	0	0	
土佐山	1	0	0	0	0	0	0	0	1	0	0	0	0	0	
春野	28	1	2	0	2	1	7	11	7	7	16	4	1	0	
無回答	4	0	0	0	0	1	0	2	1	1	3	1	0	0	
家族構成別															
単身	37	5	9	2	2	2	4	19	8	9	21	5	3	1	
夫婦のみの世帯	129	8	9	7	7	12	15	51	18	27	77	20	8	4	
二世帯同居(子と同居)	165	6	11	11	5	10	12	81	39	33	107	59	7	1	
二世帯同居(親と同居)	47	4	3	2	1	3	5	23	12	9	16	5	2	0	
三世帯同居	22	1	2	0	0	1	2	8	5	7	15	10	1	0	
その他の世帯	6	0	0	0	0	0	0	3	1	2	5	0	0	0	
無回答	5	0	0	1	0	1	1	4	1	1	2	0	1	0	

問22 問20で「1 参加している」又は「2 現在は参加していないが、参加したことがある」と答えた方にお聞きます。活動に参加したきっかけは何ですか。 (あてはまるもの3つ以内に〇印)

上段:実数 下段:割合(%)		問22													
		合計	要自 分な 活動 のため に必 ず	ら人 の役 に立 ちたい か	誰か に誘 われた から	を付 き合 いの ため やむ を	た趣 味や 特技 を生 かし	楽し そう だか ら	学 校 の 授 業 な ど で 機 会 が あ つ た か ら	た い 暇 を 有 効 に 活 用 し	困 っ て い る 人 や 団 体 か ら 頼 ま れ た か ら	そ の 他	な ん と な く	無 回 答	
全体		411 53.5	220 21.2	87 15.6	64 13.6	56 13.6	33 8.0	23 5.6	46 11.2	15 3.6	54 13.1	26 6.3	13 3.2	13 3.2	
性別	男性	182 57.1	104 19.8	36 14.8	27 14.8	29 15.9	10 5.5	7 3.8	13 7.1	7 3.8	29 15.9	9 4.9	5 2.7	4 2.2	
	女性	226 50.4	114 21.7	49 16.4	37 17.5	27 11.9	23 10.2	16 7.1	33 14.6	8 3.5	25 11.1	17 7.5	8 3.5	9 4.0	
	無回答	3 66.7	2 66.7	2 0.0	0 0.0	0 0.0	0 0.0	0 0.0	0 0.0	0 0.0	0 0.0	0 0.0	0 0.0	0 0.0	
年齢別	20歳代	11 36.4	4 45.5	5 9.1	1 9.1	1 9.1	0 0.0	0 0.0	4 36.4	1 9.1	1 9.1	0 0.0	2 18.2	1 9.1	
	30歳代	38 42.1	16 21.1	8 18.4	7 18.4	5 13.2	1 2.6	4 10.5	6 15.8	1 2.6	3 7.9	5 13.2	2 5.3	0 0.0	
	40歳代	63 49.2	31 12.7	8 17.5	11 17.5	7 11.1	2 3.2	5 7.9	11 17.5	0 0.0	11 17.5	5 7.9	2 3.2	0 0.0	
	50歳代	67 44.8	30 20.9	14 22.4	15 22.4	12 17.9	4 6.0	1 1.5	10 14.9	0 0.0	8 11.9	6 9.0	2 3.0	2 3.0	
	60歳～64歳	40 57.5	23 7.5	3 12.5	5 12.5	11 27.5	4 10.0	3 7.5	5 12.5	2 5.0	2 2.5	2 5.0	0 0.0	3 7.5	
	65歳～69歳	55 50.9	28 27.3	15 7.3	4 7.3	11 20.0	6 10.9	1 1.8	5 9.1	5 9.1	11 20.0	3 5.5	1 1.8	0 0.0	
	70歳～74歳	46 58.7	27 26.1	12 19.6	9 19.6	1 2.2	6 13.0	2 4.3	2 4.3	2 4.3	1 2.2	9 19.6	3 6.5	1 2.2	1 2.2
	75歳以上	89 66.3	59 23.6	21 13.5	12 13.5	8 9.0	10 11.2	7 7.9	3 3.4	5 5.6	10 11.2	2 2.2	3 3.4	6 6.7	
	無回答	2 100.0	2 50.0	1 0.0	0 0.0	0 0.0	0 0.0	0 0.0	0 0.0	0 0.0	0 0.0	0 0.0	0 0.0	0 0.0	
居住地区別	上街	1 100.0	1 100.0	1 100.0	0 0.0	0 0.0	1 100.0	0 0.0	0 0.0	0 0.0	0 0.0	0 0.0	0 0.0	0 0.0	
	高知街	6 50.0	3 33.3	2 33.3	2 33.3	1 16.7	0 0.0	0 0.0	2 33.3	0 0.0	0 0.0	0 0.0	0 0.0	0 0.0	
	南街	2 100.0	2 100.0	0 0.0	0 0.0	1 50.0	0 0.0	0 0.0	0 0.0	0 0.0	0 0.0	0 0.0	1 50.0	0 0.0	
	北街	4 50.0	2 25.0	1 0.0	0 0.0	1 25.0	0 0.0	0 0.0	0 0.0	0 0.0	0 0.0	0 0.0	0 0.0	0 0.0	
	下知	10 60.0	6 20.0	2 20.0	2 20.0	0 0.0	0 0.0	0 0.0	2 20.0	0 0.0	1 10.0	1 10.0	0 0.0	0 0.0	
	江ノ口	14 50.0	7 14.3	2 21.4	3 14.3	2 14.3	2 14.3	0 0.0	2 14.3	1 7.1	1 7.1	2 14.3	1 7.1	0 0.0	
	小高坂	16 56.3	9 18.8	3 0.0	0 12.5	2 6.3	1 6.3	1 6.3	1 6.3	0 0.0	3 18.8	2 12.5	2 6.3	1 6.3	
	旭街	37 62.2	23 18.9	7 13.5	5 10.8	4 10.8	3 8.1	2 5.4	3 8.1	1 2.7	6 16.2	1 2.7	0 0.0	1 2.7	
	潮江	23 43.5	10 30.4	7 21.7	5 14.3	2 8.7	2 8.7	2 8.7	6 26.1	1 4.3	6 26.1	1 4.3	1 4.3	0 0.0	
	三里	18 38.9	7 11.1	2 16.7	3 16.7	1 5.6	1 5.6	1 5.6	5 27.8	0 0.0	2 11.1	2 11.1	1 5.6	2 11.1	
	五台山	6 66.7	4 33.3	2 33.3	2 33.3	0 0.0	0 0.0	1 16.7	0 0.0	0 0.0	1 16.7	2 33.3	0 0.0	0 0.0	
	高須	12 50.0	6 33.3	4 16.7	2 16.7	2 16.7	0 0.0	0 0.0	0 0.0	1 8.3	2 16.7	0 0.0	0 0.0	1 8.3	
	布師田	2 50.0	1 0.0	0 0.0	1 50.0	0 0.0	0 0.0	0 0.0	0 0.0	0 0.0	0 0.0	0 0.0	0 0.0	0 0.0	
	一宮	40 42.5	17 17.5	7 15.0	6 20.0	8 20.0	0 0.0	3 7.5	5 12.5	0 0.0	3 7.5	4 10.0	0 0.0	4 10.0	
	秦	30 53.3	16 20.0	6 20.0	6 20.0	5 16.7	4 13.3	0 0.0	1 3.3	2 6.7	6 20.0	0 0.0	1 3.3	0 0.0	
	初月	25 68.0	17 32.0	8 12.0	3 12.0	3 12.0	2 8.0	1 4.0	2 8.0	1 4.0	4 16.0	2 8.0	0 0.0	1 4.0	
	朝倉	26 53.8	14 23.1	6 19.2	5 19.2	2 7.7	1 3.8	2 7.7	5 19.2	1 3.8	7 23.1	3 11.5	0 0.0	1 3.8	
	鴨田	27 55.6	15 18.5	5 11.1	3 11.1	1 3.7	3 11.1	4 14.8	1 3.7	2 7.4	3 11.1	2 7.4	1 3.7	3 11.1	
	長浜	45 62.2	28 20.0	9 17.8	8 17.8	4 8.9	7 15.6	4 8.9	2 4.4	0 0.0	6 13.3	1 2.2	2 4.4	0 0.0	
	御量瀬	0 0.0	0 0.0	0 0.0	0 0.0	0 0.0	0 0.0	0 0.0	0 0.0	0 0.0	0 0.0	0 0.0	0 0.0	0 0.0	
	浦戸	2 50.0	1 100.0	2 0.0	0 0.0	0 0.0	0 0.0	0 0.0	0 0.0	0 50.0	0 0.0	0 0.0	0 0.0	0 0.0	
	大津	12 41.7	5 16.7	2 8.3	1 8.3	3 25.0	1 8.3	1 8.3	2 16.7	0 0.0	3 25.0	1 8.3	1 8.3	0 0.0	
	介良	18 50.0	9 5.6	1 27.8	5 38.9	7 38.9	0 0.0	0 0.0	4 22.2	0 0.0	5 16.7	3 16.7	0 0.0	0 0.0	
	鏡	2 100.0	2 0.0	0 0.0	0 0.0	0 0.0	0 0.0	0 0.0	0 0.0	0 0.0	0 0.0	0 0.0	1 50.0	0 0.0	
	土佐山	1 100.0	1 0.0	0 0.0	0 0.0	0 0.0	0 0.0	0 0.0	0 0.0	0 0.0	0 0.0	0 0.0	0 0.0	0 0.0	
	春野	28 42.9	12 25.0	7 7.1	2 21.4	6 17.9	5 14.3	1 3.6	2 5.7	3 8.6	3 8.6	3 8.6	2 5.7	0 0.0	
	無回答	4 50.0	2 25.0	1 0.0	0 0.0	1 25.0	0 0.0	0 0.0	0 25.0	1 0.0	0 0.0	0 0.0	0 0.0	0 0.0	

問23 あなたは今後、地域の活動やボランティア活動に参加したいと思いますか。(1つだけ○印)

上段:実数 下段:割合(%)		問23								
		合計	た活現 い動在 をし 継続 いし る	しば機 た、会 いぜが ひあ れ加	た緒友 いな ら参 加が しー	ら時 参加 がし てき た	しあ学 たっ いた ら参 加が	なが持 い、ち 参は しあ る気	い参加 した く な	無 回 答
全体		1,342 100.0	114 8.5	117 8.7	56 4.2	238 17.7	52 3.9	413 30.8	210 15.6	142 10.6
性別	男性	520 100.0	57 11.0	48 9.2	14 2.7	90 17.3	16 3.1	137 26.3	98 18.8	60 11.5
	女性	803 100.0	56 7.0	66 8.2	40 5.0	148 18.4	36 4.5	269 33.5	110 13.7	78 9.7
	無回答	19 100.0	1 5.3	3 15.8	2 10.5	0 0.0	0 0.0	7 36.8	2 10.5	4 21.1
年齢別	20歳代	79 100.0	1 1.3	13 16.5	5 6.3	22 27.8	2 2.5	19 24.1	14 17.7	3 3.8
	30歳代	153 100.0	10 6.5	14 9.2	7 4.6	50 32.7	9 5.9	26 17.0	32 20.9	5 3.3
	40歳代	225 100.0	19 8.4	23 10.2	9 4.0	56 24.9	9 4.0	62 27.6	33 14.7	14 6.2
	50歳代	172 100.0	12 7.0	12 7.0	8 4.7	50 29.1	5 2.9	34 19.8	28 16.3	23 13.4
	60歳～64歳	109 100.0	12 11.0	7 6.4	6 5.5	19 17.4	4 3.7	28 25.7	17 15.6	16 14.7
	65歳～69歳	151 100.0	17 11.3	15 9.9	5 3.3	13 8.6	12 7.9	48 31.8	20 13.2	21 13.9
	70歳～74歳	144 100.0	15 10.4	14 9.7	3 2.1	15 10.4	7 4.9	45 31.3	21 14.6	24 16.7
	75歳以上	296 100.0	28 9.5	16 5.4	11 3.7	13 4.4	4 1.4	146 49.3	44 14.9	34 11.5
	無回答	13 100.0	0 0.0	3 23.1	2 15.4	0 0.0	0 0.0	5 38.5	1 7.7	2 15.4
	居住地区別	上街	12 100.0	1 8.3	1 8.3	0 0.0	3 25.0	3 25.0	2 16.7	1 8.3
高知街		41 100.0	2 4.9	4 9.8	3 7.3	5 12.2	1 2.4	11 26.8	11 26.8	4 9.8
南街		12 100.0	0 0.0	0 0.0	2 16.7	2 16.7	1 8.3	2 16.7	3 25.0	2 16.7
北街		15 100.0	2 13.3	1 6.7	0 0.0	3 20.0	0 0.0	8 53.3	0 0.0	1 6.7
下知		58 100.0	2 3.4	7 12.1	2 3.4	12 20.7	3 5.2	13 22.4	16 27.6	3 5.2
江ノ口		75 100.0	5 6.7	9 12.0	3 4.0	14 18.7	1 1.3	27 36.0	10 13.3	6 8.0
小高坂		40 100.0	4 10.0	4 10.0	0 0.0	7 17.5	5 12.5	14 35.0	5 12.5	1 2.5
旭街		139 100.0	5 3.6	12 8.6	4 2.9	22 15.8	3 2.2	45 32.4	29 20.9	19 13.7
潮江		95 100.0	7 7.4	5 5.3	7 7.4	15 15.8	3 3.2	34 35.8	16 16.8	8 8.4
三里		52 100.0	7 13.5	6 11.5	4 7.7	8 15.4	3 5.8	16 30.8	4 7.7	4 7.7
五台山		12 100.0	3 25.0	0 0.0	0 0.0	1 8.3	0 0.0	3 25.0	1 8.3	4 33.3
高須		38 100.0	1 2.6	2 5.3	3 7.9	10 26.3	2 5.3	11 28.9	7 18.4	2 5.3
布師田		5 100.0	1 20.0	1 20.0	0 0.0	0 0.0	0 0.0	2 40.0	1 20.0	0 0.0
一宮		109 100.0	13 11.9	9 8.3	6 5.5	21 19.3	2 1.8	38 34.9	12 11.0	8 7.3
秦		66 100.0	10 15.2	4 6.1	1 1.5	15 22.7	1 1.5	19 28.8	12 18.2	4 6.1
初月		72 100.0	5 6.9	7 9.7	2 2.8	16 22.2	5 6.9	19 26.4	9 12.5	9 12.5
朝倉		108 100.0	8 7.4	9 8.3	4 3.7	23 21.3	5 4.6	34 31.5	17 15.7	8 7.4
鵜田		96 100.0	9 9.4	8 8.3	2 2.1	19 19.8	4 4.2	29 30.2	16 16.7	9 9.4
長浜		114 100.0	16 14.0	8 7.0	3 2.6	21 18.4	4 3.5	31 27.2	16 14.0	15 13.2
御豊瀬		0 0.0	0 0.0	0 0.0	0 0.0	0 0.0	0 0.0	0 0.0	0 0.0	0 0.0
浦戸		3 100.0	0 0.0	0 0.0	0 0.0	0 0.0	1 33.3	1 33.3	0 0.0	1 33.3
大津		34 100.0	2 5.9	0 0.0	1 2.9	3 8.8	1 2.9	12 35.3	7 20.6	8 23.5
介良		47 100.0	2 4.3	3 6.4	2 4.3	10 21.3	1 2.1	12 25.5	8 17.0	9 19.1
鏡		5 100.0	1 20.0	1 20.0	0 0.0	0 0.0	0 0.0	3 60.0	0 0.0	0 0.0
土佐山		3 100.0	0 0.0	0 0.0	0 0.0	0 0.0	0 0.0	1 33.3	1 33.3	1 33.3
春野		68 100.0	8 11.8	12 17.6	5 7.4	7 10.3	3 4.4	19 27.9	7 10.3	7 10.3
無回答		23 100.0	0 0.0	4 17.4	2 8.7	1 4.3	0 0.0	7 30.4	1 4.3	8 34.8

問23 あなたは今後、地域の活動やボランティア活動に参加したいと思いますか。(1つだけ○印)

上段:実数 下段:割合(%)		問23								
		合計	た活現 い動在 をし て続 いて いる	しば機 た、会 いぜが ひあ 参れ 加	た緒友 いな らな ら参 どが しー	ら時 参間 加が し た ま い た	しあ学 たっ習 いた いた ら機 ら参 会加 が	なが持 ない、 参 加 は し た い あ る 気 で き	い参 加 し た く な	無 回 答
全体		1,342 100.0	114 8.5	117 8.7	56 4.2	238 17.7	52 3.9	413 30.8	210 15.6	142 10.6
同居家族別	高校生以下の子どもがいる	294 100.0	28 9.5	25 8.5	13 4.4	90 30.6	15 5.1	69 23.5	32 10.9	22 7.5
	65歳以上の方がいる	474 100.0	53 11.2	30 6.3	21 4.4	73 15.4	22 4.6	158 33.3	71 15.0	46 9.7
	介護を必要とする方がいる	113 100.0	3 2.7	4 3.5	2 1.8	12 10.6	3 2.7	61 54.0	18 15.9	10 8.8
	障害のある方がいる	137 100.0	11 8.0	14 10.2	1 0.7	16 11.7	5 3.6	57 41.6	21 15.3	12 8.8
	いずれもない	455 100.0	32 7.0	51 11.2	19 4.2	81 17.8	12 2.6	122 26.8	86 18.9	52 11.4
	無回答	75 100.0	5 6.7	3 4.0	6 8.0	3 4.0	2 2.7	36 48.0	8 10.7	12 16.0
	経済別	大変苦しい	166 100.0	7 4.2	11 6.6	6 3.6	23 13.9	6 3.6	62 37.3	39 23.5
	やや苦しい	371 100.0	34 9.2	28 7.5	15 4.0	74 19.9	16 4.3	118 31.8	44 11.9	42 11.3
	普通	653 100.0	57 8.7	59 9.0	31 4.7	113 17.3	24 3.7	192 29.4	105 16.1	72 11.0
	ややゆとりがある	108 100.0	10 9.3	13 12.0	3 2.8	21 19.4	3 2.8	30 27.8	17 15.7	11 10.2
	大変ゆとりがある	30 100.0	5 16.7	3 10.0	0 0.0	7 23.3	3 10.0	6 20.0	5 16.7	1 3.3
	無回答	14 100.0	1 7.1	3 21.4	1 7.1	0 0.0	0 0.0	5 35.7	0 0.0	4 28.6

問24 問23で今後、地域の活動やボランティア活動に参加したいと答えた方にお聞きします。今後、参加してみたい活動は具体的にどういった内容ですか。(興味のあるもの3つ以内に○印)

上段:実数 下段:割合(%)		問24														
		合計	介護施設や病院等での活動	高齢者支援の活動(サロン・認知症カフェ・いきいき百歳体操・見守り等)	子育て支援の活動(子育てサロン・子ども食堂・見守り等)	障害者支援の活動(朗読・手話・見守り等)	災害援助などの活動	趣味や特技を生かした活動	ごみ拾いなど環境美化に関する活動	イベント・行事などの支援活動	地域の防災や地域おこしに関する活動	町内会活動	子ども会・PTA活動	その他	無回答	
全体		463	21 4.5	56 12.1	81 17.5	29 6.3	113 24.4	95 20.5	188 40.6	97 21.0	90 19.4	80 17.3	20 4.3	3 0.6	16 3.5	
性別	男性	168	4 2.4	11 6.5	14 8.3	5 3.0	52 31.0	32 19.0	75 44.6	36 21.4	38 22.6	34 20.2	12 7.1	1 0.6	8 4.8	
	女性	290	17 5.9	44 15.2	66 22.8	24 8.3	59 20.3	61 21.0	110 37.9	60 20.7	51 17.6	46 15.9	8 2.8	2 0.7	8 2.8	
	無回答	5	0 0.0	1 20.0	1 20.0	0 0.0	2 40.0	2 40.0	3 60.0	3 20.0	1 20.0	1 20.0	0 0.0	0 0.0	0 0.0	
年齢別	20歳代	42	5 11.9	6 14.3	14 33.3	1 2.4	9 21.4	12 28.6	20 47.6	12 28.6	5 11.9	2 4.8	1 2.4	0 0.0	0 0.0	
	30歳代	80	3 3.8	9 11.3	26 32.5	3 3.8	22 27.5	15 18.8	33 41.3	26 32.5	12 15.0	10 12.5	9 11.3	1 1.3	0 0.0	
	40歳代	97	4 4.1	8 8.2	13 13.4	12 12.4	30 30.9	23 23.7	37 38.1	19 19.6	26 26.8	13 13.4	7 7.2	0 0.0	1 1.0	
	50歳代	75	2 2.7	7 9.3	13 17.3	6 8.0	16 21.3	14 18.7	33 44.0	15 20.0	18 24.0	10 13.3	1 1.3	0 0.0	4 5.3	
	60歳~64歳	36	1 2.8	5 13.9	4 11.1	1 2.8	9 25.0	6 16.7	17 47.2	6 16.7	6 16.7	8 22.2	0 0.0	0 0.0	0 0.0	
	65歳~69歳	45	3 6.7	8 17.8	6 13.3	5 11.1	8 17.8	7 15.6	16 35.6	6 13.3	8 17.8	11 24.4	1 2.2	0 0.0	3 6.7	
	70歳~74歳	39	1 2.6	5 12.8	2 5.1	1 2.6	7 17.9	10 25.6	12 30.8	7 17.9	8 20.5	12 30.8	0 0.0	2 5.1	3 7.7	
	75歳以上	44	1 2.3	7 15.9	1 2.3	0 0.0	9 20.5	7 15.9	17 38.6	5 11.4	6 13.6	14 31.8	1 2.3	0 0.0	5 11.4	
	無回答	5	1 20.0	1 20.0	2 40.0	0 0.0	3 60.0	1 20.0	3 60.0	1 20.0	1 20.0	0 0.0	0 0.0	0 0.0	0 0.0	
居住地別	上街	7	1 14.3	0 0.0	1 14.3	1 14.3	3 42.9	1 14.3	4 57.1	1 14.3	0 0.0	1 14.3	0 0.0	0 0.0	0 0.0	
	高知街	13	2 15.4	1 7.7	2 15.4	1 7.7	3 23.1	5 38.5	6 46.2	1 7.7	4 30.8	1 7.7	1 7.7	0 0.0	1 7.7	
	南街	5	1 20.0	0 0.0	0 0.0	0 0.0	1 20.0	2 40.0	2 40.0	1 20.0	2 40.0	0 0.0	0 0.0	0 0.0	0 0.0	
	北街	4	0 0.0	0 0.0	1 25.0	0 0.0	0 0.0	0 0.0	1 25.0	1 25.0	0 0.0	0 0.0	1 25.0	0 0.0	1 25.0	
	下知	24	0 0.0	7 29.2	5 20.8	1 4.2	4 16.7	2 8.3	14 58.3	8 33.3	5 20.8	3 12.5	0 0.0	0 0.0	1 4.2	
	江ノ口	27	1 3.7	6 22.2	4 14.8	4 14.8	9 33.3	6 22.2	9 33.3	2 7.4	8 29.6	3 11.1	0 0.0	1 3.7	1 3.7	
	小高坂	16	1 6.3	1 6.3	2 12.5	0 0.0	4 25.0	1 6.3	9 56.3	5 31.3	3 18.8	3 18.8	1 6.3	0 0.0	1 6.3	
	旭街	41	0 0.0	5 12.2	4 9.8	4 9.8	13 31.7	5 12.2	15 36.6	12 29.3	12 29.3	7 17.1	2 4.9	0 0.0	1 2.4	
	瀬江	30	0 0.0	3 10.0	6 20.0	2 6.7	4 13.3	8 26.7	11 36.7	11 36.7	7 23.3	1 3.3	0 0.0	0 0.0	3 10.0	
	三里	21	3 14.3	1 4.8	3 14.3	1 4.8	6 28.6	3 14.3	10 47.6	4 19.0	1 4.8	4 19.0	1 4.8	0 0.0	1 4.8	
	五台山	1	0 0.0	0 0.0	0 0.0	0 0.0	0 0.0	0 0.0	0 0.0	0 0.0	1 100.0	0 0.0	0 0.0	0 0.0	0 0.0	
	高須	17	2 11.8	6 35.3	8 47.1	1 5.9	3 17.6	5 29.4	2 11.8	2 11.8	3 17.6	3 17.6	11 64.6	2 11.8	0 0.0	
	布師田	1	0 0.0	0 0.0	0 0.0	0 0.0	0 0.0	0 0.0	1 100.0	1 100.0	0 0.0	0 0.0	0 0.0	0 0.0	0 0.0	
	一宮	38	0 0.0	5 13.2	8 21.1	1 2.6	7 18.4	14 36.8	22 57.9	7 18.4	9 23.7	8 21.1	2 5.3	0 0.0	1 2.6	
	秦	21	1 4.8	3 14.3	2 9.5	2 9.5	8 38.1	4 19.0	9 42.9	4 19.0	3 14.3	6 28.6	2 9.5	0 0.0	0 0.0	
	初月	30	0 0.0	3 10.0	5 16.7	1 3.3	9 30.0	5 16.7	16 53.3	7 23.3	7 23.3	6 20.0	0 0.0	0 0.0	0 0.0	
	朝倉	41	1 2.4	3 7.3	8 19.5	3 7.3	9 22.0	4 9.8	11 26.8	9 22.0	4 9.8	6 14.6	1 2.4	0 0.0	3 7.3	
	鴨田	33	0 0.0	1 3.0	6 18.2	1 3.0	7 21.2	7 21.2	12 36.4	7 21.2	6 18.2	9 27.3	2 6.1	0 0.0	0 0.0	
	長浜	36	0 0.0	2 5.6	4 11.1	3 8.3	9 25.0	9 25.0	11 30.6	3 8.3	9 25.0	9 25.0	5 13.9	1 2.8	0 0.0	
	御畳瀬	0	0 0.0	0 0.0	0 0.0	0 0.0	0 0.0	0 0.0	0 0.0	0 0.0	0 0.0	0 0.0	0 0.0	0 0.0	0 0.0	
	浦戸	1	0 0.0	0 0.0	0 0.0	0 0.0	1 100.0	0 0.0	1 100.0	1 100.0	0 0.0	0 0.0	0 0.0	0 0.0	0 0.0	
	大津	5	1 20.0	1 20.0	2 40.0	0 0.0	2 40.0	3 60.0	0 0.0	1 20.0	0 0.0	0 0.0	0 0.0	0 0.0	0 0.0	
	介良	16	1 6.3	3 18.8	3 18.8	2 12.5	3 18.8	1 6.3	8 50.0	3 18.8	2 12.5	2 12.5	0 0.0	0 0.0	0 0.0	
	鏡	1	0 0.0	0 0.0	0 0.0	0 0.0	0 0.0	0 0.0	1 100.0	0 0.0	0 0.0	0 0.0	0 0.0	0 0.0	0 0.0	
	土佐山	0	0 0.0	0 0.0	0 0.0	0 0.0	0 0.0	0 0.0	0 0.0	0 0.0	0 0.0	0 0.0	0 0.0	0 0.0	0 0.0	
春野	27	4 14.8	4 14.8	5 18.5	1 3.7	5 18.5	8 29.6	10 37.0	5 18.5	3 11.1	7 25.9	0 0.0	1 3.7	2 7.4		
無回答	7	2 28.6	1 14.3	2 28.6	0 0.0	3 42.9	1 14.3	3 42.9	2 28.6	1 14.3	1 14.3	0 0.0	0 0.0	0 0.0		

問24 問23で今後、地域の活動やボランティア活動に参加したいと答えた方にお聞きます。今後、参加してみたい活動は具体的にどういった内容ですか。(興味のあるもの3つ以内に○印)

上段:実数 下段:割合(%)	問24														
	合計	介護施設や病院等での活動	高齢者支援の活動(サロン・見守り等)	高齢者支援の活動(サロンの見守り等)	子育て支援の活動(子育てサロン・子ども食堂・見守り等)	障害者支援の活動(朗読・手話・見守り等)	災害援助などの活動	趣味や特技を生かした活動	活動	ごみ拾いなど環境美化に関する活動	イベント・行事などの支援活動	地域の防災や地域おこしに関する活動	町内会活動	子ども会・PTA活動	その他
全体	463	21 4.5	56 12.1	81 17.5	29 6.3	113 24.4	95 20.5	188 40.6	97 21.0	90 19.4	80 17.3	20 4.3	3 0.6	16 3.5	
家族構成別	単身	69	5 7.2	10 14.5	8 11.6	5 7.2	16 23.2	19 27.5	31 44.9	9 13.0	11 15.9	11 15.9	1 1.4	0 0.0	2 2.9
	夫婦のみの世帯	117	5 4.3	19 16.2	16 13.7	6 5.1	24 20.5	20 17.1	48 41.0	22 18.8	24 20.5	21 17.9	2 1.7	2 1.7	5 4.3
	二世帯同居(子と同居)	177	8 4.5	16 9.0	37 20.9	12 6.8	46 26.0	34 19.2	61 34.5	48 27.1	34 19.2	33 18.6	15 8.5	0 0.0	5 2.8
	二世帯同居(親と同居)	66	2 3.0	6 9.1	15 22.7	4 6.1	25 37.9	15 22.7	32 48.5	12 18.2	16 24.2	7 10.6	0 0.0	0 0.0	2 3.0
	三世帯同居	22	1 4.5	3 13.6	1 4.5	1 4.5	0 0.0	5 22.7	9 40.9	4 18.2	3 13.6	6 27.3	2 9.1	0 0.0	2 9.1
	その他の世帯	7	0 0.0	1 14.3	2 28.6	0 0.0	0 0.0	1 14.3	3 42.9	1 14.3	1 14.3	2 28.6	0 0.0	1 14.3	0 0.0
	無回答	5	0 0.0	1 20.0	2 40.0	1 20.0	2 40.0	1 20.0	4 80.0	1 20.0	1 20.0	0 0.0	0 0.0	0 0.0	0 0.0

問25 問23で「6 参加したい気持ちはあるが、参加できない」と答えた方にお聞きします。地域の活動やボランティア活動への参加の妨げになっていることは何ですか。(あてはまるもの3つ以内に○印)

上段:実数 下段:割合(%)		問25									
		合計	な活動 情報に 関する 十分	担(参加 交通する 際の経 費)	思役参 えに立 てても いる際 に	ある参 加をに 受け入 れられ る	い続参 きが分 かりに く手	が興味 の持て る活動	な高 齢の ため 障害 ・病 気	その他	無回 答
全体		413	84 20.3	36 8.7	19 4.6	9 2.2	36 8.7	40 9.7	222 53.8	94 22.8	9 2.2
性別	男性	137	29 21.2	16 11.7	5 3.6	3 2.2	10 7.3	10 7.3	68 49.6	35 25.5	4 2.9
	女性	269	54 20.1	20 7.4	13 4.8	6 2.2	26 9.7	30 11.2	150 55.8	58 21.6	5 1.9
	無回答	7	1 14.3	0 0.0	1 14.3	0 0.0	0 0.0	0 0.0	4 57.1	1 14.3	0 0.0
年齢別	20歳代	19	10 52.6	2 10.5	1 5.3	1 5.3	3 15.8	6 31.6	0 0.0	7 36.8	1 5.3
	30歳代	26	6 23.1	4 15.4	2 7.7	1 3.8	4 15.4	2 7.7	2 7.7	18 69.2	0 0.0
	40歳代	62	19 30.6	10 16.1	7 11.3	3 4.8	8 12.9	10 16.1	7 11.3	27 43.5	3 4.8
	50歳代	34	8 23.5	6 17.6	0 0.0	2 5.9	3 8.8	2 5.9	12 35.3	12 35.3	0 0.0
	60歳～64歳	28	12 42.9	4 14.3	0 0.0	1 3.6	1 3.6	4 14.3	12 42.9	9 32.1	0 0.0
	65歳～69歳	48	14 29.2	3 6.3	2 4.2	0 0.0	5 10.4	7 14.6	21 43.8	13 27.1	1 2.1
	70歳～74歳	45	11 24.4	4 8.9	3 6.7	1 2.2	7 15.6	2 4.4	32 71.1	2 4.4	1 2.2
	75歳以上	146	3 2.1	3 2.1	3 2.1	0 0.0	5 3.4	7 4.8	134 91.8	5 3.4	3 2.1
	無回答	5	1 20.0	0 0.0	1 20.0	0 0.0	0 0.0	0 0.0	2 40.0	1 20.0	0 0.0
居住地区別	上街	2	1 50.0	0 0.0	0 0.0	0 0.0	0 0.0	0 0.0	0 0.0	1 50.0	0 0.0
	高知街	11	2 18.2	1 9.1	1 9.1	0 0.0	0 0.0	0 0.0	8 72.7	1 9.1	0 0.0
	南街	2	1 50.0	0 0.0	0 0.0	0 0.0	0 0.0	0 0.0	0 0.0	1 50.0	0 0.0
	北街	8	3 37.5	1 12.5	1 12.5	0 0.0	1 12.5	1 12.5	3 37.5	2 25.0	1 12.5
	下知	13	4 30.8	2 15.4	0 0.0	1 7.7	3 23.1	1 7.7	5 38.5	4 30.8	1 7.7
	江ノ口	27	8 29.6	4 14.8	2 7.4	0 0.0	3 11.1	1 3.7	15 55.6	6 22.2	0 0.0
	小高坂	14	1 7.1	1 7.1	1 7.1	0 0.0	0 0.0	0 0.0	11 78.6	2 14.3	0 0.0
	旭街	45	8 17.8	4 8.9	2 4.4	1 2.2	4 8.9	4 8.9	21 46.7	14 31.1	0 0.0
	潮江	34	7 20.6	6 17.6	3 8.8	1 2.9	5 14.7	2 5.9	20 58.8	5 14.7	0 0.0
	三里	16	2 12.5	1 6.3	0 0.0	0 0.0	2 12.5	1 6.3	8 50.0	3 18.8	1 6.3
	五台山	3	0 0.0	0 0.0	0 0.0	0 0.0	0 0.0	0 0.0	3 100.0	0 0.0	0 0.0
	高須	11	3 27.3	0 0.0	0 0.0	0 0.0	1 9.1	2 18.2	4 36.4	5 45.5	0 0.0
	布師田	2	0 0.0	0 0.0	0 0.0	0 0.0	0 0.0	0 0.0	2 100.0	0 0.0	0 0.0
	一宮	38	10 26.3	4 10.5	4 10.5	0 0.0	5 13.2	3 7.9	18 47.4	9 23.7	0 0.0
	秦	19	5 26.3	2 10.5	0 0.0	0 0.0	2 10.5	6 31.6	10 52.6	3 15.8	0 0.0
	初月	19	5 26.3	1 5.3	0 0.0	2 10.5	0 0.0	2 10.5	9 47.4	6 31.6	0 0.0
	朝倉	34	2 5.9	1 2.9	1 2.9	0 0.0	1 2.9	0 0.0	21 61.8	9 26.5	2 5.9
	鴨田	29	3 10.3	1 3.4	0 0.0	2 6.9	2 6.9	6 20.7	18 62.1	5 17.2	0 0.0
	長浜	31	6 19.4	2 6.5	2 6.5	1 3.2	6 19.4	6 19.4	16 51.6	6 19.4	1 3.2
	御畳瀬	0	0 0.0	0 0.0	0 0.0	0 0.0	0 0.0	0 0.0	0 0.0	0 0.0	0 0.0
	浦戸	1	0 0.0	0 0.0	1 100.0	0 0.0	0 0.0	0 0.0	0 100.0	1 0.0	0 0.0
	大津	12	3 25.0	1 8.3	0 0.0	1 8.3	1 8.3	1 8.3	6 50.0	4 33.3	2 16.7
	介良	12	3 25.0	1 8.3	0 0.0	0 0.0	0 0.0	0 0.0	9 75.0	1 8.3	0 0.0
	鏡	3	0 0.0	0 0.0	0 0.0	0 0.0	0 0.0	0 0.0	2 66.7	1 33.3	0 0.0
	土佐山	1	0 0.0	0 0.0	0 0.0	0 0.0	0 0.0	0 0.0	1 100.0	0 0.0	0 0.0
	春野	19	5 26.3	3 15.8	0 0.0	0 0.0	1 5.3	4 21.1	7 36.8	5 26.3	1 5.3
無回答	7	2 28.6	0 0.0	1 14.3	0 0.0	0 0.0	0 0.0	4 57.1	1 14.3	0 0.0	

問26 あなたは、地域にどんな集いの場があれば参加したいと思いますか。(あてはまるもの3つ以内)に○印)

上段:実数 下段:割合(%)		問26													
		合計	も 要 集 介 介 高 の 多 食 子 障 趣 軽 生 そ 参 無 集 護 軽 齢 集 介 世 堂 育 害 味 に 活 活 他 加 回 え す 者 いの 代 を 通 て の ある め に 活 の ち そ 加 回 る る 難 難 よ よ た た く く あ あ い い い い い い い	介 護 予 防 ・ 健 康 づ く り の た め の 場	介 護 予 防 ・ 健 康 づ く り の た め の 場	高 齢 者 の 集 いの 場	多 世 代 交 流 の で き る 集 いの 場	食 堂 を 通 じ た 交 流 の 場 (子 ども も 含 む)	子 育 て 世 代 が 集 え る 場	障 害 の あ る 人 が 集 え る 場	趣 味 活 動 な ど 余 暇 活 動 を 楽 し め る 集 いの 場	軽 に 相 談 で き る 場	生 活 の ち よ つ と し た こ と を 気 に し た こ と	そ の 他	参 加 し た く ない
全体	1,342	173 12.9	159 11.8	187 13.9	208 15.5	180 13.4	140 10.4	129 9.6	50 3.7	419 31.2	229 17.1	39 2.9	218 16.2	138 10.3	
家族 構 成 別	単身	224 53 23.7	24 10.7	42 18.8	30 13.4	24 10.7	19 8.5	3 1.3	13 5.8	70 31.3	45 20.1	8 3.6	38 17.0	21 9.4	
	夫婦のみの世帯	367 50 13.6	45 12.3	65 17.7	69 18.8	47 12.8	28 7.6	8 2.2	11 3.0	136 37.1	65 17.7	7 1.9	46 12.5	50 13.6	
	二世帯同居(子と同居)	489 50 10.2	51 10.4	48 9.8	79 16.2	71 14.5	61 12.5	88 18.0	17 3.5	144 29.4	68 13.9	14 2.9	85 17.4	44 9.0	
	二世帯同居(親と同居)	169 13 7.7	23 13.6	17 10.1	21 12.4	23 13.6	19 11.2	21 12.4	6 3.6	48 28.4	36 21.3	6 3.6	32 18.9	13 7.7	
	三世帯同居	44 2 4.5	9 20.5	6 13.6	5 11.4	7 15.9	8 18.2	7 15.9	3 6.8	11 25.0	8 18.2	1 2.3	5 11.4	4 9.1	
	その他の世帯	35 4 11.4	5 14.3	6 17.1	3 8.6	4 11.4	2 5.7	1 2.9	0 0.0	0 17.1	6 17.1	3 8.6	9 25.7	4 11.4	
	無回答	14 1 7.1	2 14.3	3 21.4	1 7.1	4 28.6	3 21.4	1 7.1	0 0.0	0 28.6	1 7.1	0 0.0	3 21.4	2 14.3	
	同居 家 族 別	高校生以下の子どもがいる	294 16 5.4	32 10.9	14 4.8	29 9.9	62 21.1	61 20.7	96 32.7	10 3.4	91 31.0	42 14.3	8 2.7	41 13.9	18 6.1
65歳以上の方がいる		474 62 13.1	63 13.3	96 20.3	101 21.3	60 12.7	30 6.3	15 3.2	18 3.8	145 30.6	81 17.1	12 2.5	66 13.9	60 12.7	
介護を必要とする方がいる		113 28 24.8	25 22.1	21 18.6	22 19.5	7 6.2	5 4.4	3 2.7	11 9.7	17 15.0	13 11.5	5 4.4	22 19.5	18 15.9	
障害のある方がいる		137 30 21.9	19 13.9	21 15.3	19 13.9	14 10.2	14 10.2	5 3.6	25 18.2	27 19.7	19 13.9	3 2.2	29 21.2	16 11.7	
いずれもない		455 57 12.5	48 10.5	56 12.3	61 13.4	54 11.9	43 9.5	22 4.8	10 2.2	165 36.3	89 19.6	17 3.7	81 17.8	38 8.4	
無回答		75 15 20.0	6 8.0	15 20.0	8 10.7	6 8.0	7 9.3	0 0.0	1 1.3	1 24.0	12 16.0	2 2.7	13 17.3	16 21.3	
経済 別		大変苦しい	166 20 12.0	18 10.8	9 5.4	14 8.4	24 14.5	23 13.9	12 7.2	9 5.4	33 19.9	28 16.9	8 4.8	43 25.9	18 10.8
	やや苦しい	371 48 12.9	42 11.3	52 14.0	64 17.3	51 13.7	40 10.8	41 11.1	16 4.3	123 33.2	74 19.9	11 3.0	51 13.7	38 10.2	
	普通	653 87 13.3	78 11.9	107 16.4	108 16.5	84 12.9	62 9.5	58 8.9	20 3.1	219 33.5	101 15.5	18 2.8	96 14.7	65 10.0	
	ややゆとりがある	108 15 13.9	13 12.0	13 12.0	16 14.8	17 15.7	10 9.3	14 13.0	3 2.8	32 29.6	20 18.5	1 0.9	21 19.4	10 9.3	
	大変ゆとりがある	30 2 6.7	6 20.0	3 10.0	5 16.7	2 6.7	4 13.3	4 13.3	2 6.7	2 30.0	9 16.7	5 3.3	4 13.3	3 10.0	
	無回答	14 1 7.1	2 14.3	3 21.4	1 7.1	2 14.3	1 7.1	0 0.0	0 0.0	0 21.4	3 7.1	0 0.0	3 21.4	4 28.6	
	近所 付 き 合 い の 程 度	何か困ったときに助け合えるよ うな付き合いである	139 26 18.7	18 12.9	32 23.0	33 23.7	24 17.3	19 13.7	10 7.2	7 5.0	49 35.3	31 22.3	2 1.4	8 5.8	16 11.5
お互いに家を行き来したり、楽し く話をする付き合いである		84 13 15.5	12 14.3	22 26.2	20 23.8	9 10.7	10 11.9	3 3.6	3 3.6	22 26.2	14 16.7	1 1.2	6 7.1	13 15.5	
立ち話をする程度		401 57 14.2	55 13.7	61 15.2	88 21.9	61 15.2	40 10.0	36 9.0	15 3.7	138 34.4	67 16.7	11 2.7	44 11.0	42 10.5	
挨拶をする程度		509 59 11.6	58 11.4	54 10.6	51 10.0	61 12.0	53 10.4	67 13.2	18 3.5	147 28.9	78 15.3	19 3.7	93 18.3	50 9.8	
ほとんど付き合いはない		142 10 7.0	8 5.6	13 9.2	12 8.5	17 12.0	11 7.7	9 6.3	5 3.5	38 26.8	32 22.5	2 1.4	51 35.9	9 6.3	
近所にどんな人が住んでいるか 知らない		55 7 12.7	6 10.9	3 5.5	3 5.5	7 12.7	7 12.7	3 5.5	2 3.6	22 40.0	6 10.9	4 7.3	13 23.6	5 9.1	
無回答		12 1 8.3	2 16.7	2 16.7	1 8.3	1 8.3	0 0.0	1 8.3	0 0.0	3 25.0	1 8.3	0 0.0	3 25.0	3 25.0	
地域 で の 助 け 合 い の 現 状		大変そう思う	17 3 17.6	2 11.8	5 29.4	5 29.4	3 17.6	3 17.6	0 0.0	2 11.8	9 52.9	1 5.9	1 5.9	0 0.0	3 17.6
	そう思う	344 59 17.2	43 12.5	59 17.2	62 18.0	44 12.8	42 12.2	33 9.6	13 3.8	118 34.3	62 18.0	6 1.7	27 7.8	39 11.3	
	あまりそう思わない	379 38 10.0	47 12.4	55 14.5	75 19.8	64 16.9	45 11.9	44 11.6	18 4.7	133 35.1	68 17.9	7 1.8	48 12.7	32 8.4	
	そう思わない	189 29 15.3	27 14.3	28 14.8	19 10.1	30 15.9	17 9.0	15 7.9	8 4.2	49 25.9	37 19.6	11 5.8	41 21.7	15 7.9	
	分からない	395 39 9.9	39 9.9	38 9.6	45 11.4	38 9.6	32 8.1	37 9.4	9 2.3	109 27.6	59 14.9	14 3.5	100 25.3	42 10.6	
	無回答	18 5 27.8	1 5.6	2 11.1	2 11.1	1 5.6	1 5.6	0 0.0	0 0.0	1 5.6	2 11.1	0 0.0	2 11.1	7 38.9	

問27 あなたは過去1年間に、福祉目的の寄付をしたことがありますか。(あてはまるものすべてに○印)

上段:実数 下段:割合(%)		問27					無回答
		合計	た金 こと による 寄付を し	た現 物に よる 寄付を し	る寄 その 付を した 方法 によ る	い寄 付を した こと がな	
全体		1,342	352 26.2	92 6.9	84 6.3	805 60.0	66 4.9
性別	男性	520	140 26.9	31 6.0	28 5.4	321 61.7	23 4.4
	女性	803	208 25.9	61 7.6	53 6.6	472 58.8	42 5.2
	無回答	19	4 21.1	0 0.0	3 15.8	12 63.2	1 5.3
年齢別	20歳代	79	14 17.7	2 2.5	2 2.5	60 75.9	1 1.3
	30歳代	153	30 19.6	8 5.2	3 2.0	115 75.2	0 0.0
	40歳代	225	59 26.2	8 3.6	14 6.2	145 64.4	4 1.8
	50歳代	172	50 29.1	10 5.8	9 5.2	108 62.8	1 0.6
	60歳～64歳	109	29 26.6	11 10.1	8 7.3	60 55.0	7 6.4
	65歳～69歳	151	44 29.1	17 11.3	13 8.6	79 52.3	10 6.6
	70歳～74歳	144	40 27.8	18 12.5	9 6.3	80 55.6	7 4.9
	75歳以上	296	83 28.0	18 6.1	24 8.1	150 50.7	36 12.2
	無回答	13	3 23.1	0 0.0	2 15.4	8 61.5	0 0.0
	居住地区別	上街	12	2 16.7	0 0.0	1 8.3	9 75.0
高知街		41	13 31.7	4 9.8	1 2.4	21 51.2	4 9.8
南街		12	4 33.3	1 8.3	0 0.0	8 66.7	0 0.0
北街		15	3 20.0	0 0.0	1 6.7	9 60.0	2 13.3
下知		58	14 24.1	3 5.2	4 6.9	36 62.1	3 5.2
江ノ口		75	15 20.0	6 8.0	5 6.7	53 70.7	2 2.7
小高坂		40	15 37.5	4 10.0	2 5.0	19 47.5	2 5.0
旭街		139	29 20.9	9 6.5	7 5.0	88 63.3	8 5.8
潮江		95	18 18.9	3 3.2	7 7.4	63 66.3	5 5.3
三里		52	14 26.9	5 9.6	3 5.8	29 55.8	4 7.7
五台山		12	4 33.3	2 16.7	1 8.3	7 58.3	0 0.0
高須		38	8 21.1	2 5.3	2 5.3	25 65.8	2 5.3
布師田		5	1 20.0	0 0.0	1 20.0	3 60.0	0 0.0
一宮		109	24 22.0	6 5.5	10 9.2	73 67.0	2 1.8
秦		66	27 40.9	8 12.1	3 4.5	29 43.9	3 4.5
初月		72	23 31.9	3 4.2	3 4.2	43 59.7	3 4.2
朝倉		108	25 23.1	10 9.3	9 8.3	62 57.4	8 7.4
鴨田		96	29 30.2	10 10.4	4 4.2	52 54.2	6 6.3
長浜		114	33 28.9	4 3.5	4 3.5	72 63.2	5 4.4
御畳瀬		0	0 0.0	0 0.0	0 0.0	0 0.0	0 0.0
浦戸		3	0 0.0	0 0.0	1 33.3	1 33.3	1 33.3
大津		34	13 38.2	3 8.8	4 11.8	16 47.1	0 0.0
介良		47	9 19.1	4 8.5	3 6.4	30 63.8	1 2.1
鏡		5	0 0.0	1 20.0	0 0.0	4 80.0	0 0.0
土佐山		3	2 66.7	0 0.0	0 0.0	1 33.3	0 0.0
春野		68	24 35.3	4 5.9	5 7.4	38 55.9	2 2.9
無回答		23	3 13.0	0 0.0	3 13.0	14 60.9	3 13.0

問27 あなたは過去1年間に、福祉目的の寄付をしたことがありますか。(あてはまるものすべてに○印)

上段:実数 下段:割合(%)		問27					無回答
		合計	た金 こと による 寄付を し	た現 物に による 寄付を し	る寄 その を他 をした 方法 による こと がある	い寄 付を した こと がな	
全体		1,342	352 26.2	92 6.9	84 6.3	805 60.0	66 4.9
同居 家族 別	高校生以下の子どもがいる	294	73 24.8	15 5.1	15 5.1	191 65.0	8 2.7
	65歳以上の方がいる	474	143 30.2	43 9.1	39 8.2	257 54.2	25 5.3
	介護を必要とする方がいる	113	28 24.8	9 8.0	6 5.3	69 61.1	7 6.2
	障害のある方がいる	137	33 24.1	11 8.0	12 8.8	88 64.2	4 2.9
	いずれもない	455	110 24.2	23 5.1	29 6.4	283 62.2	23 5.1
	無回答	75	14 18.7	6 8.0	4 5.3	42 56.0	10 13.3
	経済別	大変苦しい	166	29 17.5	10 6.0	8 4.8	114 68.7
	やや苦しい	371	87 23.5	18 4.9	28 7.5	230 62.0	23 6.2
	普通	653	183 28.0	51 7.8	43 6.6	375 57.4	30 4.6
	ややゆとりがある	108	35 32.4	10 9.3	4 3.7	63 58.3	2 1.9
	大変ゆとりがある	30	14 46.7	2 6.7	0 0.0	15 50.0	1 3.3
	無回答	14	4 28.6	1 7.1	1 7.1	8 57.1	1 7.1

問28 あなたは、福祉目的の寄付(金銭及び現物)に対してどのように考えていますか。(あなたの考えに近いもの1つに○印)

上段:実数 下段:割合(%)		問28								
		合計	積極的に寄付したい	たも活動に共感があれば寄付して	はで経済的が苦しむ気持ちはあ、寄付が苦しい	な寄付はあまりしたく	が寄付そのものに関心	その他	無回答	
全体		1,342 100.0	21 1.6	684 51.0	331 24.7	68 5.1	144 10.7	35 2.6	59 4.4	
性別	男性	520 100.0	9 1.7	247 47.5	130 25.0	34 6.5	65 12.5	15 2.9	20 3.8	
	女性	803 100.0	12 1.5	427 53.2	195 24.3	34 4.2	77 9.6	20 2.5	38 4.7	
	無回答	19 100.0	0 0.0	10 52.6	6 31.6	0 0.0	2 10.5	0 0.0	1 5.3	
年齢別	20歳代	79 100.0	3 3.8	38 48.1	16 20.3	4 5.1	14 17.7	3 3.8	1 1.3	
	30歳代	153 100.0	5 3.3	75 49.0	32 20.9	7 4.6	27 17.6	6 3.9	1 0.7	
	40歳代	225 100.0	2 0.9	133 59.1	52 23.1	6 2.7	22 9.8	4 1.8	6 2.7	
	50歳代	172 100.0	1 0.6	103 59.9	34 19.8	10 5.8	20 11.6	3 1.7	1 0.6	
	60歳～64歳	109 100.0	4 3.7	48 44.0	29 26.6	7 6.4	13 11.9	4 3.7	4 3.7	
	65歳～69歳	151 100.0	2 1.3	84 55.6	36 23.8	11 7.3	11 7.3	1 0.7	6 4.0	
	70歳～74歳	144 100.0	0 0.0	69 47.9	35 24.3	7 4.9	16 11.1	5 3.5	12 8.3	
	75歳以上	296 100.0	4 1.4	126 42.6	94 31.8	16 5.4	20 6.8	9 3.0	27 9.1	
	無回答	13 100.0	0 0.0	8 61.5	3 23.1	0 0.0	1 7.7	0 0.0	1 7.7	
	居住地区別	上街	12 100.0	1 8.3	6 50.0	2 16.7	0 0.0	3 25.0	0 0.0	0 0.0
高知街		41 100.0	2 4.9	16 39.0	7 17.1	4 9.8	7 17.1	2 4.9	3 7.3	
南街		12 100.0	1 8.3	7 58.3	1 8.3	2 16.7	1 8.3	0 0.0	0 0.0	
北街		15 100.0	0 0.0	9 60.0	2 13.3	1 6.7	2 13.3	0 0.0	1 6.7	
下知		58 100.0	1 1.7	29 50.0	12 20.7	1 1.7	11 19.0	1 1.7	3 5.2	
江ノ口		75 100.0	1 1.3	44 58.7	22 29.3	0 0.0	7 9.3	0 0.0	1 1.3	
小高坂		40 100.0	1 2.5	24 60.0	5 12.5	2 5.0	5 12.5	0 0.0	3 7.5	
旭街		139 100.0	3 2.2	66 47.5	30 21.6	12 8.6	20 14.4	1 0.7	7 5.0	
潮江		95 100.0	0 0.0	44 46.3	36 37.9	4 4.2	5 5.3	4 4.2	2 2.1	
三里		52 100.0	0 0.0	29 55.8	15 28.8	2 3.8	2 3.8	3 5.8	1 1.9	
五台山		12 100.0	0 0.0	8 66.7	3 25.0	0 0.0	1 8.3	0 0.0	0 0.0	
高須		38 100.0	1 2.6	21 55.3	7 18.4	1 2.6	5 13.2	2 5.3	1 2.6	
布師田		5 100.0	0 0.0	4 80.0	1 20.0	0 0.0	0 0.0	0 0.0	0 0.0	
一宮		109 100.0	1 0.9	52 47.7	31 28.4	4 3.7	12 11.0	3 2.8	6 5.5	
秦		66 100.0	0 0.0	42 63.6	12 18.2	1 1.5	6 9.1	2 3.0	3 4.5	
初月		72 100.0	1 1.4	43 59.7	8 11.1	6 8.3	7 9.7	4 5.6	3 4.2	
朝倉		108 100.0	2 1.9	56 51.9	28 25.9	8 7.4	11 10.2	0 0.0	3 2.8	
鴨田		96 100.0	1 1.0	46 47.9	24 25.0	3 3.1	11 11.5	4 4.2	7 7.3	
長浜		114 100.0	0 0.0	55 48.2	34 29.8	8 7.0	12 10.5	1 0.9	4 3.5	
御畳瀬		0 0.0	0 0.0	0 0.0	0 0.0	0 0.0	0 0.0	0 0.0	0 0.0	
浦戸		3 100.0	0 0.0	3 100.0	0 0.0	0 0.0	0 0.0	0 0.0	0 0.0	
大津		34 100.0	1 2.9	14 41.2	11 32.4	3 8.8	3 8.8	1 2.9	1 2.9	
介良		47 100.0	1 2.1	19 40.4	16 34.0	3 6.4	5 10.6	2 4.3	1 2.1	
鏡		5 100.0	0 0.0	2 40.0	1 20.0	0 0.0	1 20.0	1 20.0	0 0.0	
土佐山		3 100.0	0 0.0	1 33.3	2 66.7	0 0.0	0 0.0	0 0.0	0 0.0	
春野		68 100.0	2 2.9	35 51.5	15 22.1	3 4.4	6 8.8	3 4.4	4 5.9	
無回答		23 100.0	1 4.3	9 39.1	6 26.1	0 0.0	1 4.3	1 4.3	5 21.7	

問28 あなたは、福祉目的の寄付(金銭及び現物)に対してどのように考えていますか。(あなたの考えに近いもの1つに○印)

上段:実数 下段:割合(%)	問28								
	合計	積極的に寄付したい	たも活 いの動 いで共 感があ れば寄 付して る	はで経 済的 に寄 付す るが 苦し い持 ち	な寄 付は あま りし たく	が寄 付そ の もの に 関 心	そ の 他	無 回 答	
全体	1,342 100.0	21 1.6	684 51.0	331 24.7	68 5.1	144 10.7	35 2.6	59 4.4	
同居家族別	高校生以下の子どもがいる	294 100.0	4 1.4	173 58.8	64 21.8	7 2.4	31 10.5	8 2.7	7 2.4
	65歳以上の方がいる	474 100.0	8 1.7	252 53.2	108 22.8	26 5.5	41 8.6	9 1.9	30 6.3
	介護を必要とする方がいる	113 100.0	0 0.0	46 40.7	45 39.8	6 5.3	6 5.3	3 2.7	7 6.2
	障害のある方がいる	137 100.0	2 1.5	67 48.9	42 30.7	6 4.4	11 8.0	4 2.9	5 3.6
	いずれもない	455 100.0	7 1.5	218 47.9	115 25.3	29 6.4	61 13.4	12 2.6	13 2.9
	無回答	75 100.0	0 0.0	31 41.3	24 32.0	4 5.3	5 6.7	1 1.3	10 13.3
	経済別	大変苦しい	166 100.0	3 1.8	41 24.7	89 53.6	5 3.0	15 9.0	6 3.6
やや苦しい		371 100.0	5 1.3	143 38.5	155 41.8	17 4.6	28 7.5	5 1.3	18 4.9
普通		653 100.0	5 0.8	397 60.8	81 12.4	37 5.7	83 12.7	19 2.9	31 4.7
ややゆとりがある		108 100.0	4 3.7	74 68.5	2 1.9	8 7.4	13 12.0	5 4.6	2 1.9
大変ゆとりがある		30 100.0	4 13.3	21 70.0	1 3.3	1 3.3	3 10.0	0 0.0	0 0.0
無回答		14 100.0	0 0.0	8 57.1	3 21.4	0 0.0	2 14.3	0 0.0	1 7.1

問29 地域福祉を推進し、住民主体の地域福祉活動のお手伝いをする団体に、「高知市社会福祉協議会」があります。あなたはこの組織を知っていますか。(1つだけ○印)

上段:実数 下段:割合(%)		問29					無回答
		合計	よ名前も知って活動している中身も	知活動内容は知っているが内容は少しは	なが名前も知って活動内容は知らない	ら名前も知って活動内容は知らない	
全体		1,342 100.0	64 4.8	225 16.8	507 37.8	514 38.3	32 2.4
性別	男性	520 100.0	29 5.6	85 16.3	192 36.9	204 39.2	10 1.9
	女性	803 100.0	34 4.2	138 17.2	312 38.9	299 37.2	20 2.5
	無回答	19 100.0	1 5.3	2 10.5	3 15.8	11 57.9	2 10.5
年齢別	20歳代	79 100.0	6 7.6	6 7.6	21 26.6	45 57.0	1 1.3
	30歳代	153 100.0	8 5.2	15 9.8	46 30.1	84 54.9	0 0.0
	40歳代	225 100.0	9 4.0	42 18.7	73 32.4	98 43.6	3 1.3
	50歳代	172 100.0	6 3.5	33 19.2	70 40.7	63 36.6	0 0.0
	60歳～64歳	109 100.0	6 5.5	22 20.2	48 44.0	30 27.5	3 2.8
	65歳～69歳	151 100.0	4 2.6	26 17.2	67 44.4	51 33.8	3 2.0
	70歳～74歳	144 100.0	4 2.8	26 18.1	62 43.1	51 35.4	1 0.7
	75歳以上	296 100.0	21 7.1	54 18.2	116 39.2	84 28.4	21 7.1
	無回答	13 100.0	0 0.0	1 7.7	4 30.8	8 61.5	0 0.0
	居住地区別	上街	12 100.0	1 8.3	1 8.3	5 41.7	5 41.7
高知街		41 100.0	3 7.3	6 14.6	11 26.8	19 46.3	2 4.9
南街		12 100.0	1 8.3	1 8.3	4 33.3	6 50.0	0 0.0
北街		15 100.0	0 0.0	4 26.7	6 40.0	4 26.7	1 6.7
下知		58 100.0	2 3.4	8 13.8	22 37.9	24 41.4	2 3.4
江ノ口		75 100.0	6 8.0	13 17.3	37 49.3	19 25.3	0 0.0
小高坂		40 100.0	3 7.5	3 7.5	19 47.5	14 35.0	1 2.5
旭街		139 100.0	8 5.8	21 15.1	49 35.3	58 41.7	3 2.2
潮江		95 100.0	2 2.1	13 13.7	40 42.1	37 38.9	3 3.2
三里		52 100.0	2 3.8	8 15.4	19 36.5	23 44.2	0 0.0
五台山		12 100.0	1 8.3	4 33.3	7 58.3	0 0.0	0 0.0
高須		38 100.0	3 7.9	3 7.9	10 26.3	21 55.3	1 2.6
布師田		5 100.0	0 0.0	1 20.0	4 80.0	0 0.0	0 0.0
一宮		109 100.0	3 2.8	17 15.6	45 41.3	42 38.5	2 1.8
秦		66 100.0	1 1.5	18 27.3	28 42.4	18 27.3	1 1.5
初月		72 100.0	3 4.2	19 26.4	25 34.7	22 30.6	3 4.2
朝倉		108 100.0	3 2.8	16 14.8	36 33.3	50 46.3	3 2.8
鴨田		96 100.0	7 7.3	13 13.5	33 34.4	39 40.6	4 4.2
長浜		114 100.0	7 6.1	25 21.9	42 36.8	38 33.3	2 1.8
御豊瀬		0 0.0	0 0.0	0 0.0	0 0.0	0 0.0	0 0.0
浦戸		3 100.0	0 0.0	1 33.3	2 66.7	0 0.0	0 0.0
大津		34 100.0	2 5.9	5 14.7	12 35.3	15 44.1	0 0.0
介良		47 100.0	2 4.3	7 14.9	19 40.4	19 40.4	0 0.0
鏡		5 100.0	0 0.0	1 20.0	2 40.0	2 40.0	0 0.0
土佐山		3 100.0	0 0.0	1 33.3	1 33.3	1 33.3	0 0.0
春野		68 100.0	4 5.9	12 17.6	24 35.3	26 38.2	2 2.9
無回答		23 100.0	0 0.0	4 17.4	5 21.7	12 52.2	2 8.7

問29 地域福祉を推進し、住民主体の地域福祉活動のお手伝いをする団体に、「高知市社会福祉協議会」があります。あなたはこの組織を知っていますか。(1つだけ〇印)

上段:実数 下段:割合(%)		問29					
		合計	よ く 前 も 知 っ て い る 中 身 も	知 活 動 内 容 も 少 し は 	な が 名 、 活 動 内 容 は 知 ら 	ら 名 前 も 活 動 内 容 も 知	無 回 答
全体		1,342 100.0	64 4.8	225 16.8	507 37.8	514 38.3	32 2.4
地 域 活 動 の 参 加 の 有 無	参加している	225 100.0	22 9.8	64 28.4	96 42.7	39 17.3	4 1.8
	現在は参加していないが、参加したことがある	186 100.0	16 8.6	45 24.2	73 39.2	50 26.9	2 1.1
	参加していない	790 100.0	21 2.7	104 13.2	286 36.2	367 46.5	12 1.5
	無回答	141 100.0	5 3.5	12 8.5	52 36.9	58 41.1	14 9.9
	活動を阻害する要因	84 100.0	2 2.4	13 15.5	32 38.1	36 42.9	1 1.2
	参加する際の経費(交通費等)の負担	36 100.0	0 0.0	5 13.9	16 44.4	15 41.7	0 0.0
	参加しても実際に役に立っていないと思えない	19 100.0	0 0.0	4 21.1	7 36.8	8 42.1	0 0.0
	参加を受け入れる団体等に不信感がある	9 100.0	0 0.0	1 11.1	0 0.0	8 88.9	0 0.0
	参加するための手続きが分かりにくい	36 100.0	1 2.8	5 13.9	17 47.2	13 36.1	0 0.0
	興味の持てる活動がない	40 100.0	2 5.0	3 7.5	9 22.5	26 65.0	0 0.0
	高齢・障害・病気などのため	222 100.0	8 3.6	33 14.9	99 44.6	76 34.2	6 2.7
	その他	94 100.0	7 7.4	14 14.9	32 34.0	40 42.6	1 1.1
	無回答	9 100.0	0 0.0	2 22.2	3 33.3	4 44.4	0 0.0
福 祉 目 的 の 有 無	金銭による寄付をしたことがある	352 100.0	30 8.5	89 25.3	126 35.8	106 30.1	1 0.3
	現物による寄付をしたことがある	92 100.0	21 22.8	28 30.4	27 29.3	15 16.3	1 1.1
	その他の方法による寄付をしたことがある	84 100.0	4 4.8	23 27.4	34 40.5	22 26.2	1 1.2
	寄付をしたことがない	805 100.0	23 2.9	99 12.3	316 39.3	363 45.1	4 0.5
	無回答	66 100.0	1 1.5	2 3.0	21 31.8	16 24.2	26 39.4

問30 住民一人ひとりが社会福祉に参加し、生活上のいろいろな問題や課題について話し合い、地域の中の助け合いを育てていくための組織として「地区社会福祉協議会」があります。あなたはこの組織を知っていますか。(1つだけ○印)

上段:実数 下段:割合(%)		問30					
		合計	よく名前も知っています	名前も知っています	名前も知っています	名前も知っています	無回答
全体		1342 100.0	37 2.8	131 9.8	310 23.1	822 61.3	42 3.1
性別	男性	520 100.0	17 3.3	45 8.7	134 25.8	309 59.4	15 2.9
	女性	803 100.0	19 2.4	84 10.5	174 21.7	501 62.4	25 3.1
	無回答	19 100.0	1 5.3	2 10.5	2 10.5	12 63.2	2 10.5
年齢別	20歳代	79 100.0	2 2.5	4 5.1	12 15.2	60 75.9	1 1.3
	30歳代	153 100.0	4 2.6	6 3.9	25 16.3	118 77.1	0 0.0
	40歳代	225 100.0	4 1.8	23 10.2	43 19.1	152 67.6	3 1.3
	50歳代	172 100.0	1 0.6	16 9.3	39 22.7	115 66.9	1 0.6
	60歳～64歳	109 100.0	2 1.8	16 14.7	22 20.2	66 60.6	3 2.8
	65歳～69歳	151 100.0	3 2.0	11 7.3	45 29.8	88 58.3	4 2.6
	70歳～74歳	144 100.0	4 2.8	15 10.4	34 23.6	85 59.0	6 4.2
	75歳以上	296 100.0	17 5.7	39 13.2	89 30.1	128 43.2	23 7.8
	無回答	13 100.0	0 0.0	1 7.7	1 7.7	10 76.9	1 7.7
	居住地区別	上街	12 100.0	0 0.0	0 0.0	2 16.7	10 83.3
高知街		41 100.0	2 4.9	7 17.1	4 9.8	26 63.4	2 4.9
南街		12 100.0	1 8.3	1 8.3	2 16.7	8 66.7	0 0.0
北街		15 100.0	0 0.0	1 6.7	4 26.7	9 60.0	1 6.7
下知		58 100.0	1 1.7	6 10.3	13 22.4	36 62.1	2 3.4
江ノ口		75 100.0	2 2.7	12 16.0	23 30.7	37 49.3	1 1.3
小高坂		40 100.0	2 5.0	1 2.5	6 15.0	30 75.0	1 2.5
旭街		139 100.0	6 4.3	11 7.9	28 20.1	91 65.5	3 2.2
潮江		95 100.0	1 1.1	4 4.2	30 31.6	57 60.0	3 3.2
三里		52 100.0	0 0.0	7 13.5	12 23.1	33 63.5	0 0.0
五台山		12 100.0	1 8.3	4 33.3	3 25.0	4 33.3	0 0.0
高須		38 100.0	3 7.9	1 2.6	6 15.8	27 71.1	1 2.6
布師田		5 100.0	0 0.0	1 20.0	3 60.0	1 20.0	0 0.0
一宮		109 100.0	2 1.8	7 6.4	29 26.6	68 62.4	3 2.8
泰		66 100.0	1 1.5	9 13.6	17 25.8	38 57.6	1 1.5
初月		72 100.0	1 1.4	9 12.5	22 30.6	35 48.6	5 6.9
朝倉		108 100.0	2 1.9	10 9.3	22 20.4	71 65.7	3 2.8
鴨田		96 100.0	4 4.2	9 9.4	17 17.7	60 62.5	6 6.3
長浜		114 100.0	1 0.9	13 11.4	25 21.9	71 62.3	4 3.5
御畳瀬		0 0.0	0 0.0	0 0.0	0 0.0	0 0.0	0 0.0
浦戸		3 100.0	1 33.3	0 0.0	2 66.7	0 0.0	0 0.0
大津		34 100.0	1 2.9	6 17.6	6 17.6	21 61.8	0 0.0
介良		47 100.0	1 2.1	3 6.4	16 34.0	27 57.4	0 0.0
鏡		5 100.0	0 0.0	0 0.0	0 0.0	5 100.0	0 0.0
土佐山		3 100.0	0 0.0	0 0.0	2 66.7	1 33.3	0 0.0
春野		68 100.0	4 5.9	6 8.8	14 20.6	41 60.3	3 4.4
無回答		23 100.0	0 0.0	3 13.0	2 8.7	15 65.2	3 13.0

問31 高知市では、生活に困窮されている方(世帯)の相談先として「高知市生活支援相談センター」を設置しています。あなたはこの相談窓口を知っていますか。(1つだけ○印)

上段:実数 下段:割合(%)		問31					
		合計	と お が あ り 窓 口 を 利 用 し た こ と	こ い 相 談 と は が 窓 口 を 利 用 し た こ と	い 相 談 窓 口 を 知 ら な い	無 回 答	
全体		1,342 100.0	39 2.9	517 38.5	751 56.0	35 2.6	
性別	男性	520 100.0	19 3.7	194 37.3	295 56.7	12 2.3	
	女性	803 100.0	19 2.4	319 39.7	444 55.3	21 2.6	
	無回答	19 100.0	1 5.3	4 21.1	12 63.2	2 10.5	
年齢別	20歳代	79 100.0	0 0.0	31 39.2	47 59.5	1 1.3	
	30歳代	153 100.0	1 0.7	55 35.9	97 63.4	0 0.0	
	40歳代	225 100.0	7 3.1	99 44.0	115 51.1	4 1.8	
	50歳代	172 100.0	5 2.9	69 40.1	97 56.4	1 0.6	
	60歳～64歳	109 100.0	5 4.6	41 37.6	60 55.0	3 2.8	
	65歳～69歳	151 100.0	5 3.3	55 36.4	89 58.9	2 1.3	
	70歳～74歳	144 100.0	2 1.4	60 41.7	79 54.9	3 2.1	
	75歳以上	296 100.0	14 4.7	102 34.5	161 54.4	19 6.4	
	無回答	13 100.0	0 0.0	5 38.5	6 46.2	2 15.4	
	居住地区別	上街	12 100.0	0 0.0	6 50.0	6 50.0	0 0.0
高知街		41 100.0	1 2.4	16 39.0	22 53.7	2 4.9	
南街		12 100.0	0 0.0	3 25.0	9 75.0	0 0.0	
北街		15 100.0	1 6.7	4 26.7	9 60.0	1 6.7	
下知		58 100.0	1 1.7	20 34.5	36 62.1	1 1.7	
江ノ口		75 100.0	5 6.7	26 34.7	43 57.3	1 1.3	
小高坂		40 100.0	1 2.5	17 42.5	21 52.5	1 2.5	
旭街		139 100.0	5 3.6	51 36.7	78 56.1	5 3.6	
瀬江		95 100.0	5 5.3	37 38.9	50 52.6	3 3.2	
三里		52 100.0	1 1.9	22 42.3	29 55.8	0 0.0	
五台山		12 100.0	0 0.0	6 50.0	6 50.0	0 0.0	
高須		38 100.0	1 2.6	12 31.6	24 63.2	1 2.6	
布師田		5 100.0	0 0.0	2 40.0	3 60.0	0 0.0	
一宮		109 100.0	4 3.7	40 36.7	63 57.8	2 1.8	
秦		66 100.0	1 1.5	24 36.4	40 60.6	1 1.5	
初月		72 100.0	1 1.4	27 37.5	41 56.9	3 4.2	
朝倉		108 100.0	4 3.7	43 39.8	60 55.6	1 0.9	
鴨田		96 100.0	2 2.1	47 49.0	43 44.8	4 4.2	
長浜		114 100.0	3 2.6	44 38.6	64 56.1	3 2.6	
御畳瀬		0 0.0	0 0.0	0 0.0	0 0.0	0 0.0	
浦戸		3 100.0	0 0.0	1 33.3	2 66.7	0 0.0	
大津		34 100.0	0 0.0	14 41.2	20 58.8	0 0.0	
介良		47 100.0	0 0.0	22 46.8	25 53.2	0 0.0	
鏡		5 100.0	0 0.0	0 0.0	5 100.0	0 0.0	
土佐山		3 100.0	0 0.0	1 33.3	1 33.3	1 33.3	
春野		68 100.0	3 4.4	26 38.2	37 54.4	2 2.9	
無回答		23 100.0	0 0.0	6 26.1	14 60.9	3 13.0	
経済別		大変苦しい	166 100.0	14 8.4	48 28.9	99 59.6	5 3.0
		やや苦しい	371 100.0	12 3.2	151 40.7	198 53.4	10 2.7
		普通	653 100.0	11 1.7	257 39.4	369 56.5	16 2.5
		ややゆとりがある	108 100.0	2 1.9	42 38.9	63 58.3	1 0.9
		大変ゆとりがある	30 100.0	0 0.0	13 43.3	17 56.7	0 0.0
	無回答	14 100.0	0 0.0	6 42.9	5 35.7	3 21.4	

地域福祉に関するアンケートのお願い

市民の皆様には、日頃から市政に関してご理解とご協力をいただき、心から感謝申し上げます。

さて、本市では、「おたがいさま」の気持ちで助け合いのできる地域づくりを目指して平成 25 年度から「高知市地域福祉活動推進計画」を策定し、取り組んでまいりました。現在、これまでの取り組みの振り返りと平成 31 年度から 36 年度までを計画期間とする第 2 期「高知市地域福祉活動推進計画」の策定に取り組んでいるところです。

この計画は、誰もが住み慣れた地域で安心して暮らせるまちづくりを目指し、市民・関係機関、市社会福祉協議会、行政が連携し、ともに考え、進めていくもので、計画づくりにもできるだけ多くの方に参加していただき、一緒につくっていきたくと考えています。

計画づくりの参加の場の一つとして、暮らしや福祉についてのご意見を広くお聞きするために、20 歳以上の市民の方々の中から 3,000 人を無作為に選んで、このアンケート調査票を送らせていただきました。

調査票は無記名で、統計的に処理いたします。また、ご記入いただいた調査票を公表したり、調査の目的以外に使用することは一切ありません。お忙しいところ恐縮ですが、調査の趣旨をご理解のうえ、ご協力くださいますようお願いいたします。

平成 30 年 6 月

高知市長 岡崎 誠也

地域福祉に関するアンケート調査票にご記入いただくうえでのご注意

- * この調査票は、お送りした封筒のあて名の方がお答えください。病気や障害などでご本人がご記入になれない場合は、ご家族の方などがご本人のご意見に基づいて記入くださいますようお願いいたします。
- * 年齢などによってお答えいただきにくい問いがある場合は、お答えいただける問いだけにご回答ください。
- * それぞれの問いについて、あてはまる選択肢に○をつけてください。その他を選ばれた方は、具体的な内容を（ ）の中にお書きください。
- * お答えいただきました調査票は、**無記名のまま**同封の返信用封筒に入れて、切手を貼らずに **6月 20日 (水) まで**に郵便ポストに投函してください。

この調査のお問い合わせは以下へお願いします。

高知市コールセンター

電 話 088-822-8111

【調査実施課】

高知市健康福祉部 健康福祉総務課

電 話 088-823-9440

FAX 088-823-9381

メール kc-110600@city.kochi.lg.jp



地域福祉に関するアンケート調査票

問1 あなたの性別は。 (1つだけ○印)

- | | |
|-------|-------|
| 1) 男性 | 2) 女性 |
|-------|-------|

問2 あなたの年齢は。 (1つだけ○印)

- | | |
|---------|------------|
| 1) 20歳代 | 5) 60歳～64歳 |
| 2) 30歳代 | 6) 65歳～69歳 |
| 3) 40歳代 | 7) 70歳～74歳 |
| 4) 50歳代 | 8) 75歳以上 |

問3 あなたのお住まいの地区名は。 (1つだけ○印)

(地区名と住所の対応表を9・10ページに記載しています)

- | | | |
|--------|---------|---------|
| 1) 上街 | 10) 三里 | 19) 長浜 |
| 2) 高知街 | 11) 五台山 | 20) 御豊瀬 |
| 3) 南街 | 12) 高須 | 21) 浦戸 |
| 4) 北街 | 13) 布師田 | 22) 大津 |
| 5) 下知 | 14) 一宮 | 23) 介良 |
| 6) 江ノ口 | 15) 秦 | 24) 鏡 |
| 7) 小高坂 | 16) 初月 | 25) 土佐山 |
| 8) 旭街 | 17) 朝倉 | 26) 春野 |
| 9) 潮江 | 18) 鴨田 | |

問4 あなたの職業は。 (1つだけ○印)

- | | |
|-------------------|------------------|
| 1) 農業 | 6) パートタイマー・アルバイト |
| 2) 林業 | 7) 学生 |
| 3) 水産業 | 8) 家事専業 |
| 4) 自営業 (家族従業員も含む) | 9) 無職 |
| 5) 会社・団体・官公庁などの常勤 | 10) その他 () |

問5 あなたは現在のところに住んで何年になりますか。 (1つだけ○印)

- | | |
|------------|-------------|
| 1) 1年未満 | 4) 10～15年未満 |
| 2) 1～5年未満 | 5) 15～20年未満 |
| 3) 5～10年未満 | 6) 20年以上 |

問6 あなたのお住まい(住居)はどれにあてはまりますか。(1つだけ○印)

- | | |
|------------------------------|-----------|
| 1) 持ち家(一戸建て) | 5) 公営住宅 |
| 2) 持ち家(マンションなどの集合住宅) | 6) 社宅 |
| 3) 民間賃貸住宅(一戸建て) | 7) その他() |
| 4) 民間賃貸住宅(マンションやアパートなどの集合住宅) | |

問7 あなたの家族構成で、あてはまるものはどれですか。(1つだけ○印)

- | | |
|----------------|----------------|
| 1) 単身 | 4) 二世帯同居(親と同居) |
| 2) 夫婦のみの世帯 | 5) 三世帯同居 |
| 3) 二世帯同居(子と同居) | 6) その他の世帯 |

問8 あなた自身も含めた、同居する家族について、お答えください。お一人の方にあてはまるものが複数の場合もあります。(あてはまるものすべてに○印)

- | | |
|-----------------|--------------|
| 1) 高校生以下の子どもがいる | 4) 障害のある方がいる |
| 2) 65歳以上の方がいる | 5) いずれもない |
| 3) 介護を必要とする方がいる | |

問9 あなたは、現在の暮らしの状況を、経済的にみてどう感じていますか。(1つだけ○印)

- | | |
|----------|-------------|
| 1) 大変苦しい | 4) ややゆとりがある |
| 2) やや苦しい | 5) 大変ゆとりがある |
| 3) 普通 | |

問10 あなたの考える「助け合いのまとまりの範囲」とは。(1つだけ○印)

- | | |
|-----------------|--------------|
| 1) 高知市全域 | 5) 町内会・自治会程度 |
| 2) 行政区(問3の26地区) | 6) 隣近所 |
| 3) 中学校区 | 7) その他() |
| 4) 小学校区 | |

問11 あなたはご近所の方々とどの程度のお付き合いをしていますか。(1つだけ○印)

- | |
|--------------------------------|
| 1) 何か困ったときに助け合えるような付き合いである |
| 2) お互いに家を行き来したり、楽しく話をする付き合いである |
| 3) 立ち話をする程度 |
| 4) 挨拶をする程度 |
| 5) ほとんど付き合いはない |
| 6) 近所にどんな人が住んでいるか知らない |

問12 あなたのお住まいの地域では、お互いに助け合いができていますか。
(1つだけ○印)

- | | |
|--------------|-----------|
| 1) 大変そう思う | 4) そう思わない |
| 2) そう思う | 5) 分からない |
| 3) あまりそう思わない | |

問13 あなたは地域で生じているさまざまな福祉分野の生活課題（障害のある人・高齢者の生活，子育て，健康づくりに関する問題など）に対し，地域住民が自主的にお互いに支え合い，助け合う関係が必要だと思えますか。（1つだけ○印）

- | | |
|------------|--------------|
| 1) 必要だと思う | 3) 必要だとは思わない |
| 2) あった方がよい | 4) 分からない |

問14 あなたは，近所で高齢や障害，病気もしくは子育てなどで支援を必要としている人がいたら，その人を支援することについてどう思えますか。あなたの考えに近いものをお答えください。（1つだけ○印）

- | |
|---------------------------|
| 1) 自分のできる範囲での支援をしたい |
| 2) 誰かと一緒にあれば支援したい（できる） |
| 3) 誰かに頼まれれば支援したい（できる） |
| 4) 本人から「助けて」と言われれば支援できる |
| 5) 頼まれてもいないのに，自分からは支援しにくい |
| 6) 支援の方法や手段が分からない |
| 7) 自分自身に余裕がなく誰かを支援できない |
| 8) 関わりたくない |
| 9) その他（) |

問15 あなたの近所の人が，高齢や障害，病気もしくは子育てなどにより日常生活で手助けが必要になった時，どんなことであれば手助けできますか。
(あてはまるものすべてに○印)

- | | |
|--------------------|--------------|
| 1) 看病や介護の支援 | 6) 経済的なことの相談 |
| 2) 子どもの世話 | 7) 災害時の手助け |
| 3) 健康・介護・育児に関する相談 | 8) 見守り・声かけ |
| 4) 話し相手・愚痴聞き | 9) 手助けはできない |
| 5) ゴミ出し・ちょっとした家事援助 | 10) その他（) |

問16 あなたや家族が、高齢や障害、病気もしくは子育てなどにより日常生活で手助けが必要になった時、地域でどんな手助けが欲しいと思いますか。

(あてはまるものすべてに○印)

- | | |
|--------------------|---------------|
| 1) 看病や介護の支援 | 6) 経済的なことの相談 |
| 2) 子どもの世話 | 7) 災害時の手助け |
| 3) 健康・介護・育児に関する相談 | 8) 見守り・声かけ |
| 4) 話し相手・愚痴聞き | 9) 特に手助けはいらない |
| 5) ゴミ出し・ちょっとした家事援助 | 10) その他 () |

問17 あなた自身は、ふだんの暮らしの中でどのような困りごとがありますか。

(あてはまるものすべてに○印)

- | | |
|------------------|----------------|
| 1) 自分の健康に関すること | 7) 住まいに関すること |
| 2) 家族の健康に関すること | 8) 収入や家計に関すること |
| 3) 介護に関すること | 9) 子どもに関すること |
| 4) 仕事・就労に関すること | 10) 災害に関すること |
| 5) 近所付き合いに関すること | 11) その他 () |
| 6) 生きがい・将来に関すること | 12) 特になし |

問18 あなたは、困りごとがあるとき、誰に相談していますか。

(あてはまるものすべてに○印)

- | | |
|---------------|---------------|
| 1) 家族や親族 | 7) 医療機関 |
| 2) 知人・友人 | 8) 学校・幼稚園・保育園 |
| 3) 近所の人 | 9) 相談相手がない |
| 4) 民生委員・児童委員 | 10) 相談窓口を知らない |
| 5) 社会福祉協議会 | 11) その他 () |
| 6) 行政 (市役所など) | |

問19 あなたのお住まいの地域では、どのような問題があると思いますか。

(あてはまるものすべてに○印)

- | |
|---|
| 1) 高齢者に関すること |
| 2) 子どもに関すること |
| 3) 障害のある人に関すること |
| 4) 地域のつながりに関すること |
| 5) 地域の防犯・防災に関すること |
| 6) 経済的に困っている人がいること |
| 7) 地域の中で孤立している人がいること (ひきこもり, ごみ屋敷, 孤独死 等) |
| 8) 特に問題と感じていることはない |
| 9) 分からない |
| 10) その他 () |

問20 あなたは地域の活動やボランティア活動へ参加していますか。

(1つだけ○印)

- 1) 参加している⇒問 21・22 へ
- 2) 現在は参加していないが、参加したことがある⇒問 21・22 へ
- 3) 参加していない⇒問 23 へ

問21 問20で「1 参加している」又は「2 現在は参加していないが、参加したことがある」と答えた方にお聞きします。

その活動は具体的にどのような内容ですか。(あてはまるものすべてに○印)

- 1) 介護施設や病院等での活動
- 2) 高齢者支援の活動(サロン・認知症カフェ・いきいき百歳体操・見守り等)
- 3) 子育て支援の活動(子育てサロン・子ども食堂・見守り等)
- 4) 障害者支援の活動(朗読・手話・点字・スポーツボランティア・見守り等)
- 5) 災害援助などの活動
- 6) 趣味や特技を生かした活動
- 7) ごみ拾いなど環境美化に関する活動
- 8) イベント・行事などの支援活動
- 9) 地域の防災や地域おこしに関する活動
- 10) 町内会活動
- 11) 子ども会・PTA活動
- 12) その他()

問22 問20で「1 参加している」又は「2 現在は参加していないが、参加したことがある」と答えた方にお聞きします。

活動に参加したきっかけは何ですか。(あてはまるもの3つ以内に○印)

- 1) 自分たちのために必要な活動だから
- 2) 人の役に立ちたいから
- 3) 誰かに誘われたから
- 4) 付き合いのためやむを得ず
- 5) 趣味や特技を生かしたいから
- 6) 楽しそうだから
- 7) 学校の授業などで機会があったから
- 8) 余暇を有効に活用したいから
- 9) 困っている人や団体から頼まれたから
- 10) その他()
- 11) なんとなく

問23 あなたは今後、地域の活動やボランティア活動に参加したいと思いますか。

(1つだけ○印)

- 1) 現在している活動を継続したい⇒問 26 へ
 - 2) 機会があれば、ぜひ参加したい
 - 3) 友人などが一緒なら参加したい
 - 4) 時間ができたら参加したい
 - 5) 学習の機会があったら参加したい
 - 6) 参加したい気持ちはあるが、参加できない⇒問 25 へ
 - 7) 参加したくない⇒問 26 へ
- ⇒問 24 へ

問24 問23で今後、地域の活動やボランティア活動に参加したいと答えた方にお聞きします。

今後、参加してみたい活動は具体的にどういった内容ですか。

(興味のあるもの3つ以内に○印)

- 1) 介護施設や病院等での活動
- 2) 高齢者支援の活動 (サロン・認知症カフェ・いきいき百歳体操・見守り等)
- 3) 子育て支援の活動 (子育てサロン・子ども食堂・見守り等)
- 4) 障害者支援の活動 (朗読・手話・点字・スポーツボランティア・見守り等)
- 5) 災害援助などの活動
- 6) 趣味や特技を生かした活動
- 7) ごみ拾いなど環境美化に関する活動
- 8) イベント・行事などの支援活動
- 9) 地域の防災や地域おこしに関する活動
- 10) 町内会活動
- 11) 子ども会・PTA活動
- 12) その他 ()

回答後⇒問 26 へ

問25 問23で「6 参加したい気持ちはあるが、参加できない」と答えた方にお聞きします。

地域の活動やボランティア活動への参加の妨げになっていることは何ですか。

(あてはまるもの3つ以内に○印)

- 1) 活動に関する十分な情報がない
- 2) 参加する際の経費 (交通費等) の負担
- 3) 参加しても実際に役に立っていると思えない
- 4) 参加を受け入れる団体等に不信感がある
- 5) 参加するための手続きが分かりにくい
- 6) 興味の持てる活動がない
- 7) 高齢・障害・病気などのため
- 8) その他 ()

問26 あなたは、地域にどんな集いの場があれば参加したいと思いますか。

(あてはまるもの3つ以内に○印)

- 1) 要介護状態や認知症になっても集える場
- 2) 介護する人が困り事や悩みを気軽に相談できる集いの場
- 3) 高齢者の集いの場
- 4) 介護予防・健康づくりのための集いの場
- 5) 多世代交流のできる集いの場
- 6) 食を通じた交流の場 (子ども食堂など)
- 7) 子育て世代が集える場
- 8) 障害のある人が集える場
- 9) 趣味活動など余暇活動を楽しめる集いの場
- 10) 生活のちょっとしたことを気軽に相談できる場
- 11) その他 ()
- 12) 参加したくない

問27 あなたは過去1年間に、福祉目的の寄付をしたことがありますか。

(あてはまるものすべてに○印)

- 1) 金銭による寄付をしたことがある
- 2) 現物による寄付をしたことがある
- 3) その他の方法による寄付をしたことがある
- 4) 寄付をしたことがない

問28 あなたは、福祉目的の寄付 (金銭及び現物) に対してどのように考えていますか。

(あなたの考えに近いもの1つに○印)

- 1) 積極的に寄付したい
- 2) 活動に共感が持てるものであれば寄付したい
- 3) 経済的に苦しいので、寄付する気持ちはあるができない
- 4) 寄付はあまりしたくない
- 5) 寄付そのものに関心がない
- 6) その他 ()

地域福祉とは

地域福祉とは、誰もが直面する可能性のある生活上のさまざまな困りごとを、地域のつながりや公的サービスを適切に組み合わせることによって解決し、「住み慣れた地域で、その人らしく、安心して暮らせる社会」を創り出す取組みのことをいいます。

問29 地域福祉を推進し、住民主体の地域福祉活動のお手伝いをする団体に、「高知市社会福祉協議会」があります。あなたはこの組織を知っていますか。

(1つだけ○印)

- 1) 名前も活動の中身もよく知っている
- 2) 名前は知っており、活動内容も少しは知っている
- 3) 名前は知っているが、活動内容は知らない
- 4) 名前も活動内容も知らない

問30 住民一人ひとりが社会福祉に参加し、生活上のいろいろな問題や課題について話し合い、地域の中の助け合いを育てていくための組織として「地区社会福祉協議会」があります。あなたはこの組織を知っていますか。

(1つだけ○印)


- 1) 名前も活動の中身もよく知っている
- 2) 名前は知っており、活動内容も少しは知っている
- 3) 名前は知っているが、活動内容は知らない
- 4) 名前も活動内容も知らない

問31 高知市では、生活に困窮されている方(世帯)の相談先として「高知市生活支援相談センター」を設置しています。あなたはこの相談窓口を知っていますか。

(1つだけ○印)

- 1) 相談窓口を知っており、利用したことがある
- 2) 相談窓口を知っているが、利用したことはない
- 3) 相談窓口を知らない

問32 保健や福祉のサービス、地域福祉のあり方などについて、自由に意見をお書きください。



ご協力ありがとうございました。

地区名・住所対応表

上街	下知	江ノ口	旭街	潮江
上町1丁目	宝永町	入明町	東城山町	土居町
上町2丁目	弥生町	洞ヶ島町	城山町	役知町
上町3丁目	丸池町	寿町	東石立町	潮新町1丁目
上町4丁目	小倉町	中水道	石立町	潮新町2丁目
上町5丁目	東雲町	幸町	玉水町	仲田町
本丁筋	日の出町	伊勢崎町	縄手町	北新田町
水通町	知寄町1丁目	相模町	鏡川町	新田町
通町	知寄町2丁目	吉田町	下島町	南新田町
高知街	知寄町3丁目	愛宕町1丁目	旭町1丁目	梅ノ辻
唐人町	青柳町	愛宕町2丁目	旭町2丁目	棧橋通1丁目
与力町	稲荷町	愛宕町3丁目	旭町3丁目	棧橋通2丁目
鷹匠町1丁目	若松町	愛宕町4丁目	赤石町	棧橋通3丁目
鷹匠町2丁目	高桶	大川筋1丁目	中須賀町	棧橋通4丁目
本町1丁目	杉井流	大川筋2丁目	旭駅前町	棧橋通5丁目
本町2丁目	北金田	駅前町	元町	棧橋通6丁目
本町3丁目	南金田	相生町	南元町	天神町
本町4丁目	札場	江陽町	旭上町	筆山町
本町5丁目	南御座	北本町1丁目	水源町	塩屋崎町1丁目
升形	北御座	北本町2丁目	本宮町	塩屋崎町2丁目
帯屋町1丁目	南川添	北本町3丁目	上本宮町	百石町1丁目
帯屋町2丁目	北川添	北本町4丁目	大谷	百石町2丁目
追手筋1丁目	北久保	新本町1丁目	岩ヶ淵	百石町3丁目
追手筋2丁目	南久保	新本町2丁目	鳥越	百石町4丁目
廿代町	海老ノ丸	昭和町	塚ノ原	南ノ丸町
永国寺町	中宝永町	和泉町	西塚ノ原	南竹島町
丸ノ内1丁目	南宝永町	塩田町	長尾山町	竹島町
丸ノ内2丁目	二葉町	比島町1丁目	旭天神町	北竹島町
南街		比島町2丁目	佐々木町	北高見町
中の島		比島町3丁目	北端町	高見町
九反田		比島町4丁目	山手町	六泉寺町
菜園場町		栄田町1丁目	横内	孕東町
農人町		栄田町2丁目	口細山	孕西町
城見町		栄田町3丁目	尾立	深谷町
堺町		小高坂	蓮台	南中山
南はりまや町1丁目		井口町	福井町	北中山
南はりまや町2丁目		平和町	福井扇町	幸崎
弘化台		三ノ丸	福井東町	小石木町
北街		宮前町		大原町
桜井町1丁目		西町		河ノ瀬町
桜井町2丁目		大膳町		南河ノ瀬町
はりまや町1丁目		山ノ端町		萩町1丁目
はりまや町2丁目		桜馬場		萩町2丁目
はりまや町3丁目		城北町		三里
		北八反町		池
		宝町		仁井田
		小津町		種崎
		越前町1丁目		十津1丁目
		越前町2丁目		十津2丁目
		新屋敷1丁目		十津3丁目
		新屋敷2丁目		十津4丁目
		八反町1丁目		十津5丁目
		八反町2丁目		十津6丁目

地区名・住所対応表

五台山	一宮	初月	鴨田	鏡
吸江	一宮	東久万	鴨部	鏡大河内
五台山	薊野	中久万	神田	鏡小浜
屋頭	重倉	西久万	鴨部高町	鏡大利
高須	久礼野	南久万	鴨部上町	鏡今井
高須	薊野西町1丁目	万々	鴨部1丁目	鏡草峰
葛島1丁目	薊野西町2丁目	中万々	鴨部2丁目	鏡白岩
葛島2丁目	薊野西町3丁目	南万々	鴨部3丁目	鏡狩山
葛島3丁目	薊野北町1丁目	柴巻	長浜	鏡吉原
葛島4丁目	薊野北町2丁目	円行寺	長浜	鏡的漕
高須新町1丁目	薊野北町3丁目	一ツ橋町1丁目	横浜	鏡去坂
高須新町2丁目	薊野北町4丁目	一ツ橋町2丁目	瀬戸	鏡竹奈路
高須新町3丁目	薊野東町	みづき1丁目	瀬戸西町1丁目	鏡敷ノ山
高須新町4丁目	薊野中町	みづき2丁目	瀬戸西町2丁目	鏡柿ノ又
高須砂地	薊野南町	みづき3丁目	瀬戸西町3丁目	鏡横矢
高須本町	一宮西町1丁目	みづき山	瀬戸東町1丁目	鏡増原
高須新木	一宮西町2丁目	朝倉	瀬戸東町2丁目	鏡葛山
高須1丁目	一宮西町3丁目	朝倉甲	瀬戸東町3丁目	鏡梅ノ木
高須2丁目	一宮西町4丁目	朝倉乙	長浜宮田	鏡小山
高須3丁目	一宮しなね1丁目	朝倉丙	横浜新町1丁目	土佐山
高須東町	一宮しなね2丁目	朝倉丁	横浜新町2丁目	土佐山菖蒲
高須西町	一宮南町1丁目	朝倉戊	横浜新町3丁目	土佐山西川
高須絶海	一宮南町2丁目	朝倉己	横浜新町4丁目	土佐山梶谷
高須大谷	一宮中町1丁目	宗安寺	横浜新町5丁目	土佐山
高須大島	一宮中町2丁目	行川	横浜西町	土佐山高川
布師田	一宮中町3丁目	針原	横浜東町	土佐山桑尾
布師田	一宮東町1丁目	上里	瀬戸1丁目	土佐山都網
	一宮東町2丁目	領家	瀬戸2丁目	土佐山弘瀬
	一宮東町3丁目	唐岩	瀬戸南町1丁目	土佐山東川
	一宮東町4丁目	曙町1丁目	瀬戸南町2丁目	土佐山中切
	一宮東町5丁目	曙町2丁目	横浜南町	春野
	一宮徳谷	朝倉本町1丁目	長浜蒔絵台1丁目	春野町弘岡上
秦		朝倉本町2丁目	長浜蒔絵台2丁目	春野町弘岡中
愛宕山		若草町	御畳瀬	春野町弘岡下
前里		若草南町	御畳瀬	春野町西分
東秦泉寺		鵜来巢	浦戸	春野町芳原
中秦泉寺		榎山町	浦戸	春野町内ノ谷
三園町		針木東町	大津	春野町西諸木
西秦泉寺		大谷公園町	大津甲	春野町東諸木
北秦泉寺		朝倉南町	大津乙	春野町秋山
宇津野		朝倉横町	介良	春野町甲殿
三谷		朝倉東町	介良甲	春野町仁ノ
七ツ淵		朝倉西町1丁目	介良乙	春野町西畑
加賀野井1丁目		朝倉西町2丁目	介良丙	春野町森山
加賀野井2丁目		針木北1丁目	介良	春野町平和
愛宕山南町		針木北2丁目	潮見台1丁目	春野町南ヶ丘1丁目
秦南町1丁目		針木本町	潮見台2丁目	春野町南ヶ丘2丁目
秦南町2丁目		針木南	潮見台3丁目	春野町南ヶ丘3丁目
		針木西		春野町南ヶ丘4丁目
				春野町南ヶ丘5丁目
				春野町南ヶ丘6丁目
				春野町南ヶ丘7丁目
				春野町南ヶ丘8丁目
				春野町南ヶ丘9丁目

