

弘法寺・土佐巖島神社 避難所運営マニュアル概要版

一人ひとりが作業を分担し、助け合って避難所の運営に協力してください。
避難所を開設し、運営するのは、避難してきた皆さん自身です。

当面の活動を指示するリーダーを決めて、各チーム長を指名し、チームごとに作業を進めます。

| 段階 | 必要な活動 | 内容 |
|--|---|--|
| 安全な場所に避難（建物が倒れてこない場所など） | | |
| <p>避難者の受け入れ準備ができるまで、避難者は屋外で待機してください。</p> <p>避難者の状況を把握するため、避難者カードによる管理にご協力ください。</p> <p>避難者カード (例)</p> <p>避難者の皆さんで交代しながら、避難所運営を行います。</p> | <p>マニュアルの準備</p> <p>避難所の安全確認</p> <p>受付の設置</p> <p>避難所の区割り</p> <p>トイレの確保</p> | <ul style="list-style-type: none"> 「避難所運営マニュアル」を取り出す。 「避難所安全確認チェック表」を使用して安全確認を行う。 受付の設置 居住スペースの区割り 簡易トイレなどを使用してトイレを確保する。 |
| | <p>避難者の受付</p> <p>居住スペースへの誘導</p> | <ul style="list-style-type: none"> 避難者の受付 <ul style="list-style-type: none"> 受付にて「避難者カード」を配布します。 各居住スペースに誘導し、「避難者カード」を記入してもらいます。 記入できた人の「避難者カード」を回収します。 |
| | <p>トイレの巡回確認</p> | <ul style="list-style-type: none"> トイレの使用状況を巡回確認する。 |
| | <p>傷病者の把握・応急対応</p> | <ul style="list-style-type: none"> 傷病者や要配慮者が避難してきた場合は所定のスペースへ |
| | <p>要配慮者の把握・生活支援</p> | |
| | <p>ペットの受け入れ</p> | <ul style="list-style-type: none"> ペットは、ペットスペースへ |
| | <p>食料・物資の配給</p> | <ul style="list-style-type: none"> 食料や物資の配給 |
| | <p>被災者への情報伝達</p> | |
| | <p>災害対策本部との連絡</p> | <ul style="list-style-type: none"> 通信手段（防災行政無線など）を確保して災害対策本部と連絡 |
| | <p>避難所の運営</p> | <ul style="list-style-type: none"> 必要な班に分かれて、協力して運営 |
| <p>避難所の撤収</p> | <ul style="list-style-type: none"> 全員で掃除して撤収！ | |

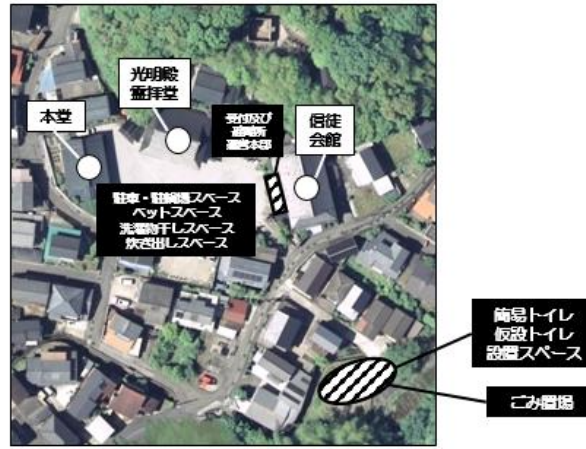
避難所を開設するための準備

避難者の受け入れ

運営

撤収

配置計画図（弘法寺）



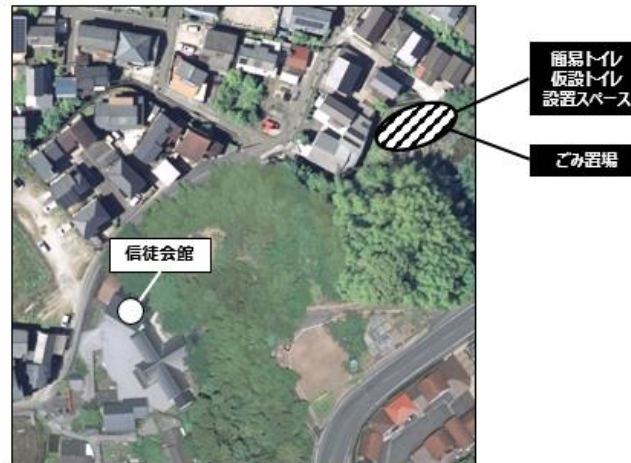
避難所指定箇所（※指定箇所以外は使用できません）



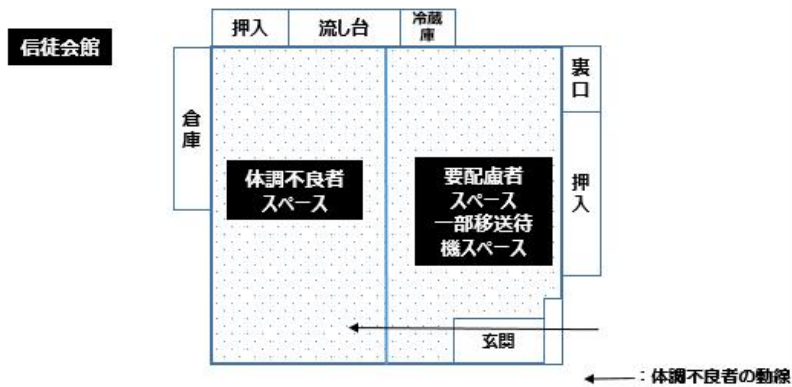
※弘法寺の各スペースは居住スペースとして使用する。

※受付は一般用と要配慮者用に分けます。

配置計画図（土佐巖島神社）







避難所指定箇所（※指定箇所以外は使用できません）



弘法寺・土佐巖島神社 避難所生活のルール

避難所では、避難者みんなが協力して生活します！

< 全体 >

- 避難者の状況を名簿で把握しますので、入退所の際には受付に申し出てください。
- 居住スペースは土足禁止とし、脱いだ靴は各自で保管します。
- 居住スペースは、一定落ち着いてきた時点で再配置を行います。
- 被災により危険が生じた部屋は使用できません。「立入禁止」「使用禁止」「利用上の注意」などの張り紙の内容には必ず従ってください。
- 大規模な余震により、津波や建物使用禁止のおそれがある場合は、再避難も考えられます。その場合は落ち着いて指示に従ってください。
- 居住スペースおよび世帯スペースは、一般の「家」同様、みだりに立ち入ったりのぞいたりしないようにしてください。
- 居住スペースでの個人のテレビやラジオなどの視聴は、周囲の迷惑とならないようにしてください。視聴する場合は、イヤホンを使用してください。
- ペットは指定された場所で、必ずケージに入れるかリードでつないで飼育してください。
リードでつなく
- 飼育場所は、飼い主が常に清潔にし、必要に応じて消毒を行ってください。
ケージに入れる
- ペットの排便などは、飼い主の管理のもとで行い、必ず後片付けをしてください。
- 自動車内で避難する場合、エコノミークラス症候群などの症状が発生する可能性があります。こまめに体を動かしましょう。
- 避難所には、要配慮者など配慮が必要な方が一緒に生活しています。お互いに助け合い、協力しましょう。
足の運動例
足を上下につま先立ちする つま先を引き上げる ふくらはぎを軽く揉む
- 避難所では、常にマスクを着用しましょう。咳エチケットにもご協力ください。
- 食事の前やトイレ使用时、ごみを捨てた後など、こまめに手洗い・手指の消毒をしましょう。

情報は、掲示板に掲示しますので、ご確認ください。


＜トイレの使用ルール＞

【トイレの使用について①】

水洗トイレで配管が破損している、もしくは状況が不明な場合

- 配管の破損状況が確認できないため、水を流すことは禁止とします。
- 携帯トイレを使用して、個室スペースとして利用します。

携帯トイレの使用方法イメージ



【トイレの使用について②】

便器が破損しているなど、危険な状況にある場合

- 敷地内のトイレは立入禁止とします。
- 屋外に仮設トイレを設置します。
- 簡易トイレや携帯トイレを用いる場合は、テントなどを使用して、プライバシーを保護するスペースを確保します。

簡易トイレ、携帯トイレのイメージ

仮設トイレのイメージ



簡易トイレ



携帯トイレ



◎共通事項

- ※体調不良者とその他の方が使用するトイレを分けます。
- ※トイレの出入口に手指消毒液を設置します。