

小高坂市民会館・小高坂児童館

小高坂防災連合会
高知市
令和元年11月作成
令和4年7月改訂

避難所運営マニュアル概要版

一人ひとりが作業を分担し、助け合って避難所の運営に協力してください。
避難所を開設し、運営するのは、避難してきた皆さん自身です。

当面の活動を指示するリーダーを決めて、各チーム長を指名することによりチームごとに作業を進めます。

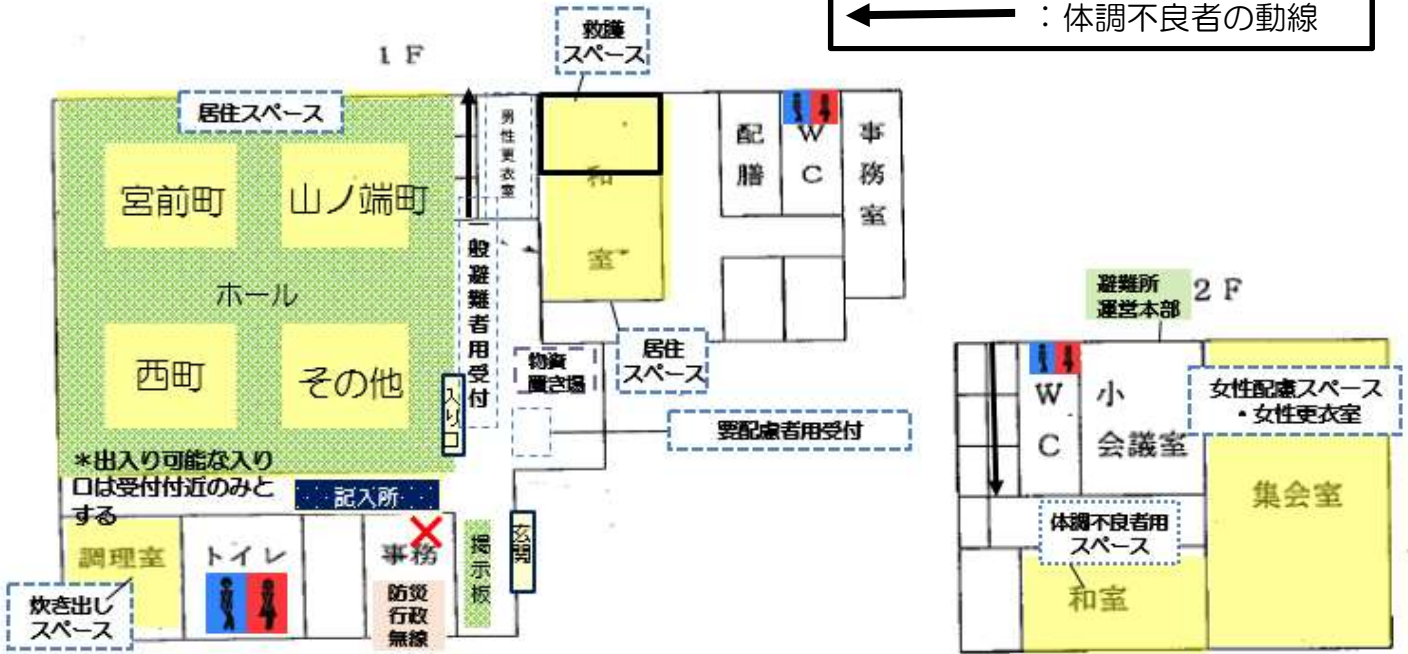
段階	必要な活動	内容
<p>避難所の受け入れ準備ができるまでは、避難者は屋外で待機してください。</p> <p>避難所を開設するための準備</p>	マニュアルの準備	<ul style="list-style-type: none"> 鍵保有者が開錠する。 避難所運営マニュアル保管ボックスを取り出す。
	マニュアルに沿って、以下の作業ごとにチームを作ります。	
	避難所の安全確認	<ul style="list-style-type: none"> 「避難所安全確認チェック表」を使用して安全確認を行う。
	受付の設置	<ul style="list-style-type: none"> 受付を設置する。（小高坂市民会館ホール入口）
	避難所の区割り	<ul style="list-style-type: none"> 居住スペースの区割りをする。
<p>避難者の状況を把握するため、避難者カードによる管理にご協力ください。</p> <p>避難者の受け入れ</p>	トイレの確保	<ul style="list-style-type: none"> 簡易トイレ等を使用してトイレを確保する。
	避難者の受付	<ul style="list-style-type: none"> 避難者の受付 <ul style="list-style-type: none"> ➢ 受付にて「避難者カード」を配布する。 ➢ 各居住スペースに誘導し、「避難者カード」を記入してもらう。 ➢ 記入できた人の「避難者カード」を回収する。
	居住スペースへの誘導	
	トイレの巡回確認	<ul style="list-style-type: none"> トイレの使用状況を巡回確認する。
	傷病者の把握・応急対応	<ul style="list-style-type: none"> 傷病者や要配慮者が避難してきた場合は所定のスペースへ
<p>避難者の皆さんで交代しながら、避難所運営を行います。</p> <p>運営</p>	要配慮者の把握・生活支援	
	ペットの受け入れ	<ul style="list-style-type: none"> ペットはゲージに入れるかリードにつなぎ、ペットスペースへ
	食料・物資の配給	<ul style="list-style-type: none"> 食料や物資の配給
	被災者への情報伝達	<ul style="list-style-type: none"> 通信手段（防災行政無線等）を確保して災害対策本部と連絡
	災害対策本部との連絡	
<p>撤収</p>	避難所の運営	<ul style="list-style-type: none"> 必要な班に分かれて、協力して運営
	避難所の撤収	<ul style="list-style-type: none"> 全員で掃除して撤収！

避難者カード（例）

配置計画図（小高坂市民会館）

✕：事前に指定する立入禁止箇所

←：体調不良者の動線



配置計画図（小高坂児童館）





※2階は利用がない場合、通常の居住スペースとして利用。


小高坂市民会館・小高坂児童館 避難所生活のルール


避難所では、避難者みんなが協力して生活します！

< 全体 >

- 避難者の状況を名簿で把握しますので、入退所の際には受付に申し出てください。
- 居住スペースは土足禁止とし、脱いだ靴は各自で保管します。

脱いだ靴は各自で保管
- 居住スペースは、一定落ち着いてきた時点で再配置を行います。
- 被災により危険が生じた部屋は使用できません。「立入禁止」「使用禁止」「利用上の注意」などの張り紙の内容には必ず従ってください。
- 大規模な余震により、津波や建物使用禁止のおそれがある場合は、再避難も考えられます。その場合は落ち着いて指示に従ってください。
- 居住スペースおよび世帯スペースは、一般の「家」同様、みだりに立ち入ったりのぞいたりしないようにしてください。
- 居住スペースでの個人のテレビやラジオなどの視聴は、周囲の迷惑とならないようにしてください。視聴する場合は、イヤホンを使用してください。

マナーモードにする。
夜間の居住スペースでは使用しない。
- ペットは指定された場所で、必ずケージに入れるかリードでつないで飼育してください。

リードでつなく
- 飼育場所は、飼い主が常に清潔にし、必要に応じて消毒を行ってください。
- ペットの排便などは、飼い主の管理のもとで行い、必ず後片付けをしてください。

ケージに入れる
- 避難所には、要配慮者など配慮が必要な方が一緒に生活しています。お互いに助け合い、協力しましょう。
- 避難所では、常にマスクを着用しましょう。咳エチケットにもご協力ください。
- 食事の前やトイレ使用时、ごみを捨てた後など、こまめに手洗い・手指の消毒をしましょう。

情報は、掲示板に掲示しますので、ご確認ください。

小高坂市民会館・小高坂児童館 避難所生活のルール

<トイレの使用ルール>

【トイレの使用について①】

水洗トイレで配管が破損している、もしくは状況が不明な場合

- 配管の破損状況が確認できないため、水を流すことは禁止とします。
- 携帯トイレを使用して、個室スペースとして利用します。

携帯トイレの使用方法イメージ



【トイレの使用について②】

便器が破損しているなど、危険な状況にある場合

- 敷地内のトイレは立入禁止とします。
- 屋外に仮設トイレを設置します。
- 簡易トイレや携帯トイレを用いる場合は、テントなどを使用して、プライバシーを保護するスペースを確保します。

簡易トイレ、携帯トイレのイメージ



簡易トイレ



携帯トイレ

仮設トイレのイメージ



◎共通事項

- ※体調不良者とその他の方が使用するトイレを分けます。
- ※トイレの出入口に手指消毒液を設置します。