


公共施設カルテ 施設別データ

施設基本情報 市営住宅-1

施設名称	通しNo. 367				比島町市営住宅
所在地	比島町二丁目2番		担当部署	住宅政策課	
開設時期	2003年	利用面積	5,510㎡	施設分類	市営住宅
目的機能	市営住宅				
避難時指定	緊急避難場所				
津波浸水深	2.0~3.0m				

施設収支情報(2020年度)

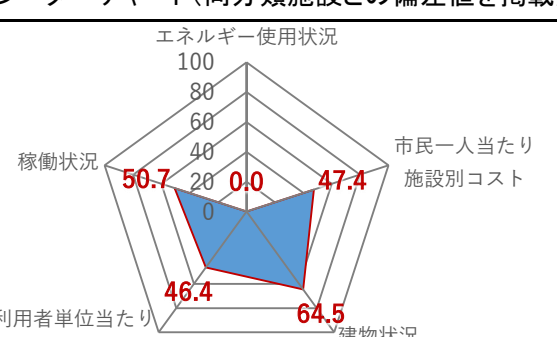
①収入	18,728 千円
②支出	0 千円
③減価償却費	20,929 千円/年
④施設別コスト	$[(②+③)-①]$ 2,201 千円
⑤市民1人当たり施設別コスト	$[④ \div \text{高知市人口}]$ 7 円/人

利用状況(2020年度)

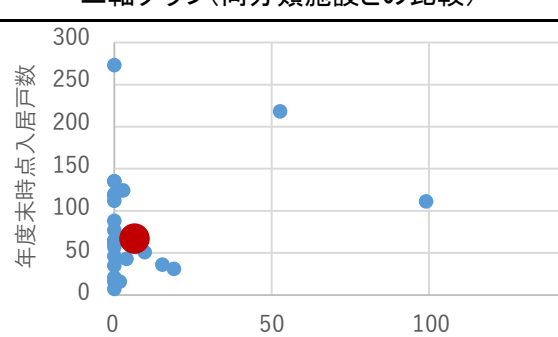
⑥年間利用数	年度末時点入居戸数	65 戸/年
⑦利用数単位当たり施設別コスト	$[④ \div ⑥]$	33,862 円/戸

総合評価(2020年度)

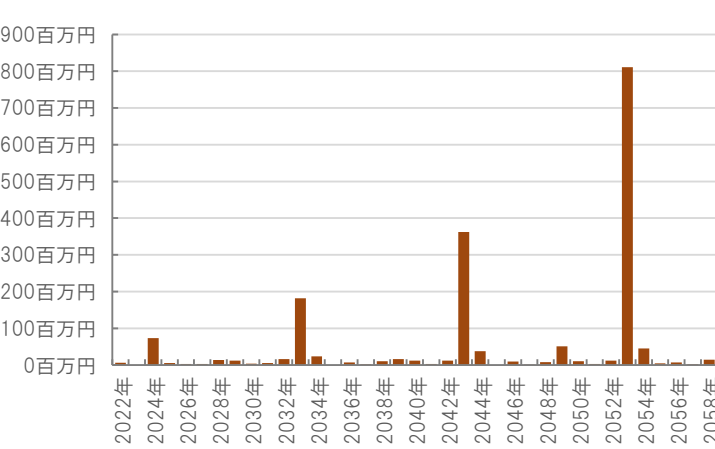
レーダーチャート(同分類施設との偏差値を掲載)



二軸グラフ(同分類施設との比較)



維持管理費等試算額



[今後40年間の試算額合計]


運用コスト計	1,964,321 千円
修繕コスト計	1,815,703 千円
合計	3,780,024 千円

運用コスト: 法令点検, 定期点検, 日常点検, 清掃, 光熱費, 消耗品費等
修繕コスト: 建築, 電気設備, 機械設備の修繕更新, 長寿命化改修費用

※建物を目標耐用年数(RC80年目, その他は60年)まで維持管理した場合の試算額です。
※建て替え及び解体費用は試算額へは含みません。

公共施設カルテ 施設別データ

施設基本情報 市営住宅-2

施設名称	通しNo. 368			比島町北市営住宅	
所在地	比島町三丁目7番		担当部署	住宅政策課	
開設時期	1980年	利用面積	6,432㎡	施設分類	市営住宅
目的機能	市営住宅				
避難時指定					
津波浸水深	2.0~3.0m				

施設収支情報(2020年度)

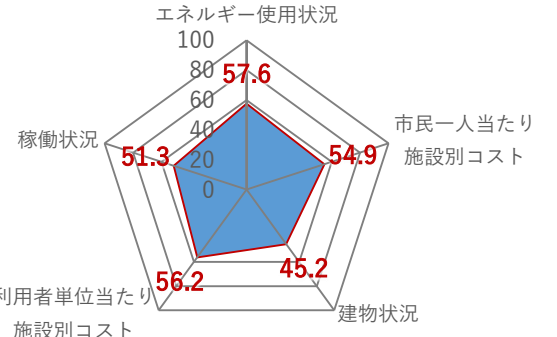
①収入	18,768 千円	
②支出	0 千円	
③減価償却費	14,594 千円/年	
④施設別コスト	[(②+③)-①] 0 千円	
⑤市民1人当たり施設別コスト	[④÷高知市人口] 0 円/人	

利用状況(2020年度)

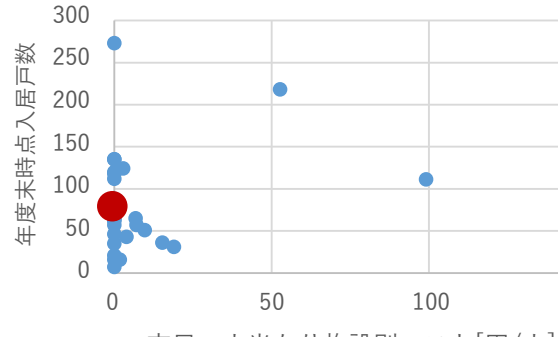
⑥年間利用数	年度末時点入居戸数	77 戸/年
⑦利用数単位当たり施設別コスト	[④÷⑥] 0 円/戸	

総合評価(2020年度)

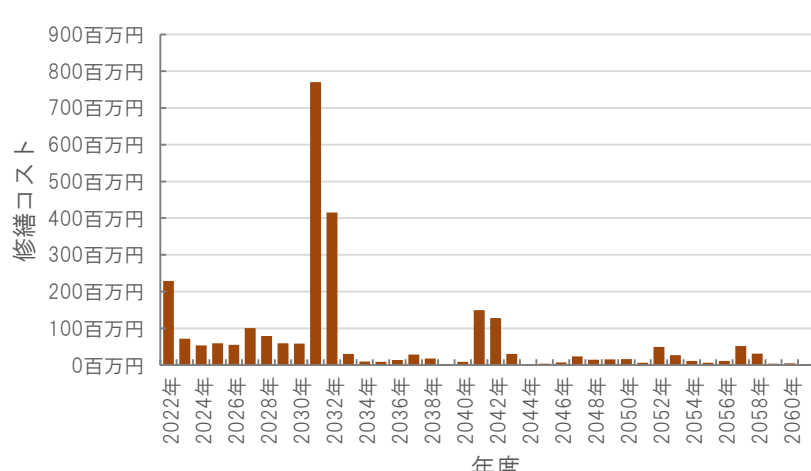
レーダーチャート(同分類施設との偏差値を掲載)



二軸グラフ(同分類施設との比較)



維持管理費等試算額



[今後40年間の試算額合計]

運用コスト計	2,290,720 千円
修繕コスト計	2,669,343 千円
合計	4,960,063 千円

運用コスト: 法令点検, 定期点検, 日常点検, 清掃, 光熱費, 消耗品費等


修繕コスト: 建築, 電気設備, 機械設備の修繕更新, 長寿命化改修費用

※建物を目標耐用年数(RC80年目, その他は60年)まで維持管理した場合の試算額です。

※建て替え及び解体費用は試算額へは含みません。

公共施設カルテ 施設別データ

施設基本情報 市営住宅-3

施設名称	通しNo. 369			鏡川町市営住宅	
所在地	鏡川町16番地		担当部署	住宅政策課	
開設時期	2005年	利用面積	4,095㎡	施設分類	市営住宅
目的機能	市営住宅				
避難時指定	緊急避難場所				
津波浸水深	0m				

施設収支情報(2020年度)

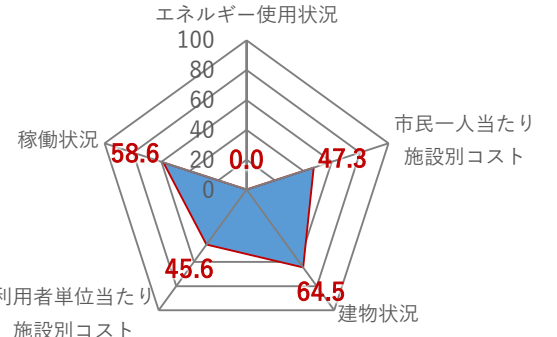
①収入	16,676 千円	
②支出	0 千円	
③減価償却費	18,984 千円/年	
④施設別コスト	[(②+③)-①] 2,308 千円	
⑤市民1人当たり施設別コスト	[④÷高知市人口] 7 円/人	

利用状況(2020年度)

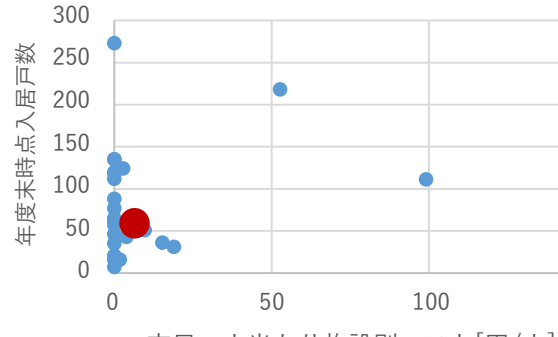
⑥年間利用数	年度末時点入居戸数	57 戸/年
⑦利用数単位当たり施設別コスト	[④÷⑥] 40,491 円/戸	

総合評価(2020年度)

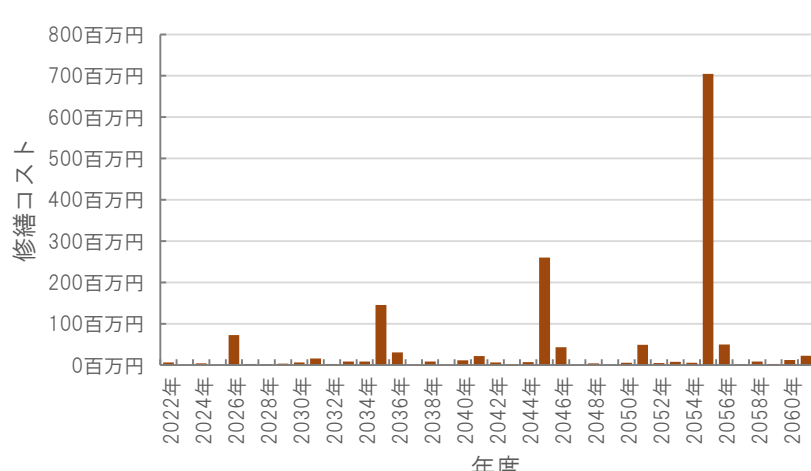
レーダーチャート(同分類施設との偏差値を掲載)



二軸グラフ(同分類施設との比較)



維持管理費等試算額



[今後40年間の試算額合計]

運用コスト計	1,459,100 千円
修繕コスト計	1,547,086 千円
合計	3,006,186 千円

運用コスト: 法令点検, 定期点検, 日常点検, 清掃, 光熱費, 消耗品費等


修繕コスト: 建築, 電気設備, 機械設備の修繕更新, 長寿命化改修費用

※建物を目標耐用年数(RC80年目, その他は60年)まで維持管理した場合の試算額です。

※建て替え及び解体費用は試算額へは含みません。

公共施設カルテ 施設別データ

施設基本情報 市営住宅-4

施設名称	通しNo. 370				若草町西市営住宅	
所在地	若草町12番			担当部署	住宅政策課	
開設時期	1997年	利用面積	11,128㎡	施設分類	市営住宅	
目的機能	市営住宅					
避難時指定						
津波浸水深	0m					

施設収支情報(2020年度)

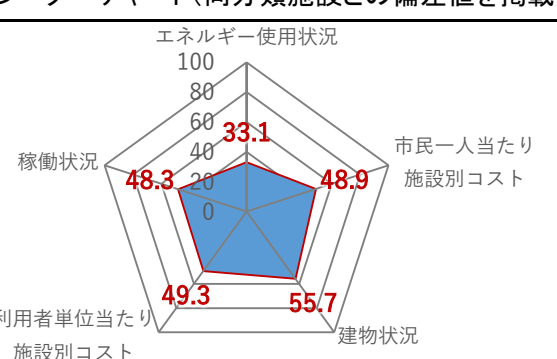
①収入	41,398 千円	
②支出	0 千円	
③減価償却費	42,315 千円/年	
④施設別コスト	[(②+③)-①] 917 千円	
⑤市民1人当たり施設別コスト	[④÷高知市人口] 3 円/人	

利用状況(2020年度)

⑥年間利用数	年度末時点入居戸数	124 戸/年
⑦利用数単位当たり施設別コスト	[④÷⑥] 7,395 円/戸	

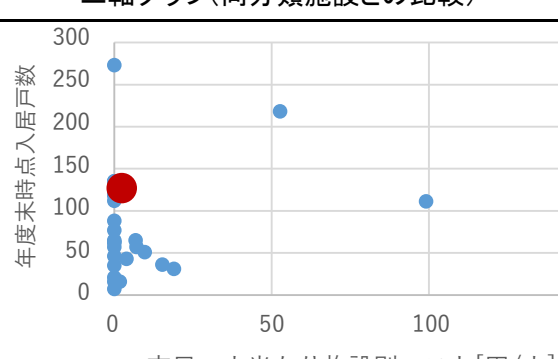
総合評価(2020年度)

レーダーチャート(同分類施設との偏差値を掲載)



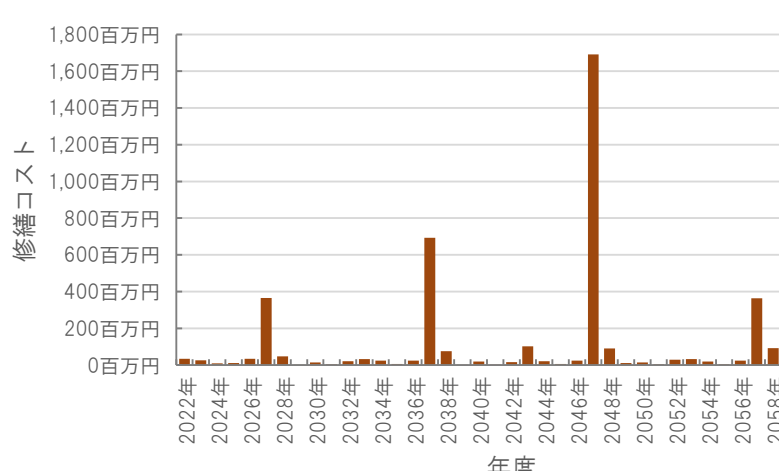
エネルギー使用状況: 33.1
稼働状況: 48.3
利用者単位当たり施設別コスト: 49.3
建物状況: 55.7
市民一人当たり施設別コスト

二軸グラフ(同分類施設との比較)



Y軸: 年度末時点入居戸数
X軸: 市民一人当たり施設別コスト[円/人]

維持管理費等試算額



Y軸: 修繕コスト (百万円)
X軸: 年度

[今後40年間の試算額合計]


運用コスト計	3,963,176 千円
修繕コスト計	3,998,923 千円
合計	7,962,099 千円

運用コスト: 法令点検, 定期点検, 日常点検, 清掃, 光熱費, 消耗品費等
修繕コスト: 建築, 電気設備, 機械設備の修繕更新, 長寿命化改修費用

※建物を目標耐用年数(RC80年目, その他は60年)まで維持管理した場合の試算額です。
※建て替え及び解体費用は試算額へは含みません。

公共施設カルテ 施設別データ

施設基本情報 市営住宅-5

施設名称	通しNo. 371			新田町市営住宅	
所在地	新田町10番, 11番		担当部署	住宅政策課	
開設時期	1980年	利用面積	4,110㎡	施設分類	市営住宅
目的機能	市営住宅				
避難時指定					
津波浸水深	2.0~3.0m				

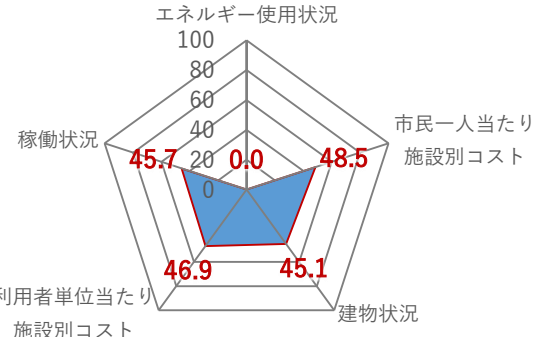
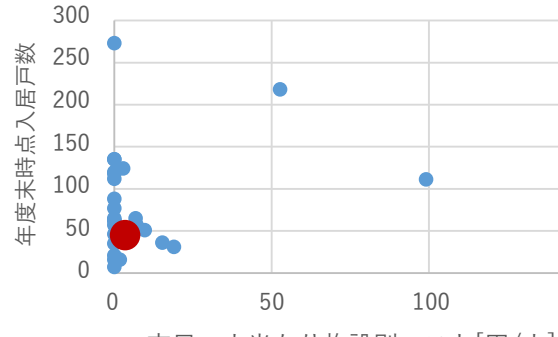
施設収支情報(2020年度)

①収入	11,422 千円	
②支出	0 千円	
③減価償却費	12,683 千円/年	
④施設別コスト	[(②+③)-①] 1,261 千円	
⑤市民1人当たり施設別コスト	[④÷高知市人口] 4 円/人	

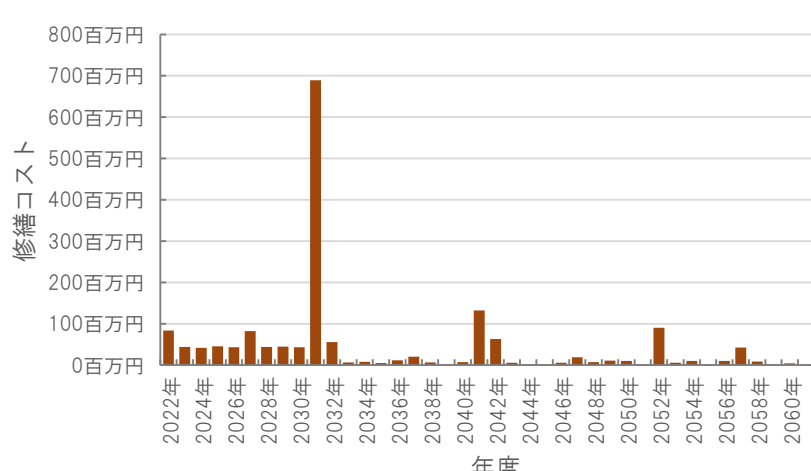
利用状況(2020年度)

⑥年間利用数	年度末時点入居戸数	43 戸/年
⑦利用数単位当たり施設別コスト	[④÷⑥] 29,326 円/戸	

総合評価(2020年度)

<p>レーダーチャート(同分類施設との偏差値を掲載)</p> 	<p>二軸グラフ(同分類施設との比較)</p> 
--	--

維持管理費等試算額

	<p>[今後40年間の試算額合計]</p> <table border="1"> <tr> <td>運用コスト計</td> <td>1,463,617 千円</td> </tr> <tr> <td>修繕コスト計</td> <td>1,713,205 千円</td> </tr> <tr> <td>合計</td> <td>3,176,822 千円</td> </tr> </table> <p>運用コスト: 法令点検, 定期点検, 日常点検, 清掃, 光熱費, 消耗品費等 修繕コスト: 建築, 電気設備, 機械設備の修繕更新, 長寿命化改修費用</p> <p>※建物を目標耐用年数(RC80年目, その他は60年)まで維持管理した場合の試算額です。 ※建て替え及び解体費用は試算額へは含みません。</p>	運用コスト計	1,463,617 千円	修繕コスト計	1,713,205 千円	合計	3,176,822 千円
運用コスト計	1,463,617 千円						
修繕コスト計	1,713,205 千円						
合計	3,176,822 千円						

公共施設カルテ 施設別データ

施設名称	通しNo. 373			六泉寺町市営住宅	
所在地	六泉寺町22番地		担当部署	住宅政策課	
開設時期	1967年	利用面積	18,955㎡	施設分類	市営住宅
目的機能	市営住宅				
避難時指定					
津波浸水深	3.0m～				

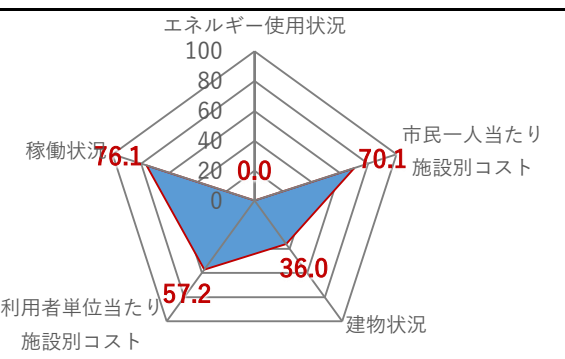
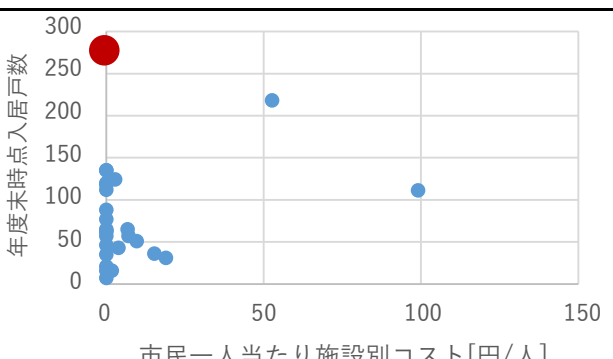
施設収支情報(2020年度)

①収入	30,492 千円	
②支出	0 千円	
③減価償却費	13,219 千円/年	
④施設別コスト	[(②+③)-①] 0 千円	
⑤市民1人当たり施設別コスト	[④÷高知市人口] 0 円/人	

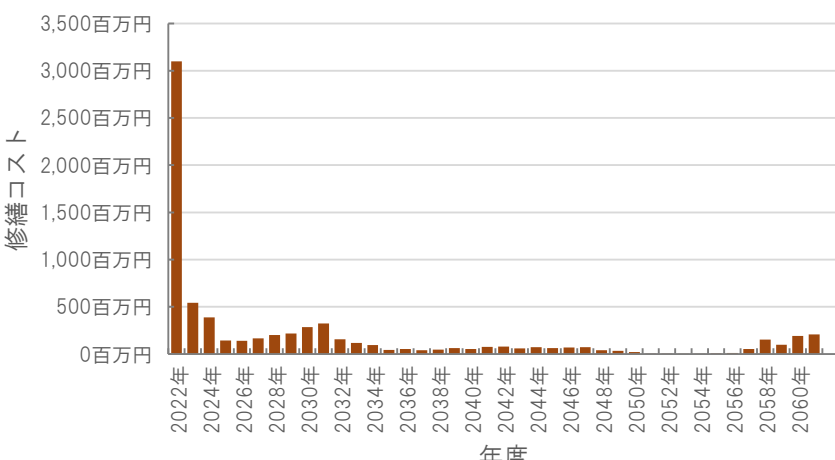
利用状況(2020年度)

⑥年間利用数	年度末時点入居戸数	273 戸/年
⑦利用数単位当たり施設別コスト	[④÷⑥] 0 円/戸	

総合評価(2020年度)


<p>レーダーチャート(同分類施設との偏差値を掲載)</p> 	<p>二軸グラフ(同分類施設との比較)</p> 
--	--

維持管理費等試算額

	<p>[今後40年間の試算額合計]</p> <table border="1"> <tr> <td>運用コスト計</td> <td>6,487,973 千円</td> </tr> <tr> <td>修繕コスト計</td> <td>7,488,903 千円</td> </tr> <tr> <td>合計</td> <td>13,976,876 千円</td> </tr> </table> <p>運用コスト: 法令点検, 定期点検, 日常点検, 清掃, 光熱費, 消耗品費等 修繕コスト: 建築, 電気設備, 機械設備の修繕更新, 長寿命化改修費用</p> <p>※建物を目標耐用年数(RC80年目, その他は60年)まで維持管理した場合の試算額です。 ※建て替え及び解体費用は試算額へは含みません。</p>	運用コスト計	6,487,973 千円	修繕コスト計	7,488,903 千円	合計	13,976,876 千円
運用コスト計	6,487,973 千円						
修繕コスト計	7,488,903 千円						
合計	13,976,876 千円						

公共施設カルテ 施設別データ

施設基本情報 市営住宅-7

施設名称	通しNo. 374				三里十津南市営住宅	
所在地	十津五丁目2～5番, 7番			担当部署	住宅政策課	
開設時期	1971年	利用面積	9,311㎡	施設分類	市営住宅	
目的機能	市営住宅					
避難時指定						
津波浸水深	2.0～3.0m					


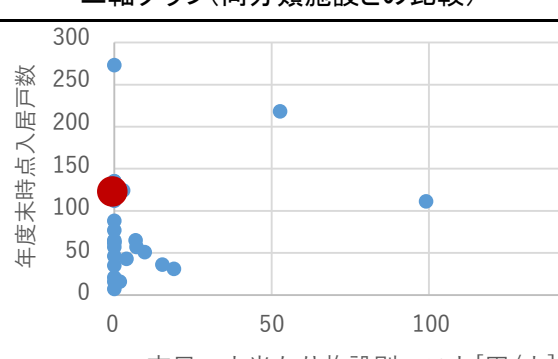
施設収支情報(2020年度)

①収入	22,738 千円	
②支出	0 千円	
③減価償却費	15,557 千円/年	
④施設別コスト	[(②+③)-①] 0 千円	
⑤市民1人当たり施設別コスト	[④÷高知市人口] 0 円/人	

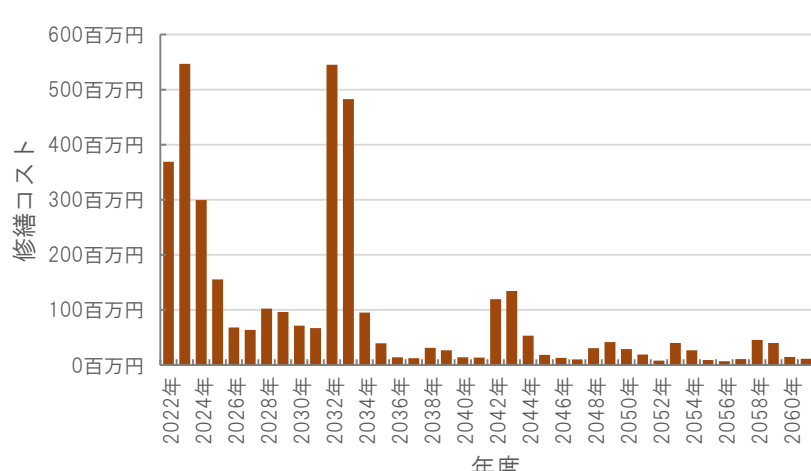
利用状況(2020年度)

⑥年間利用数	年度末時点入居戸数	120 戸/年
⑦利用数単位当たり施設別コスト	[④÷⑥] 0 円/戸	

総合評価(2020年度)


<p>レーダーチャート(同分類施設との偏差値を掲載)</p>  <p>エネルギー使用状況: 100 稼働状況: 54.7 利用者単位当たり施設別コスト: 56.8 市民一人当たり施設別コスト: 0.0 建物状況: 43.1 58.4</p>	<p>二軸グラフ(同分類施設との比較)</p>  <p>年度末時点入居戸数 (Y軸)</p> <p>市民一人当たり施設別コスト[円/人] (X軸)</p>
---	---

維持管理費等試算額

 <p>Y軸: 修繕コスト (百万円)</p> <p>X軸: 年度</p>	<p>[今後40年間の試算額合計]</p> <table border="1"> <tr> <td>運用コスト計</td> <td>3,315,644 千円</td> </tr> <tr> <td>修繕コスト計</td> <td>3,799,932 千円</td> </tr> <tr> <td>合計</td> <td>7,115,576 千円</td> </tr> </table> <p>運用コスト: 法令点検, 定期点検, 日常点検, 清掃, 光熱費, 消耗品費等</p> <p>修繕コスト: 建築, 電気設備, 機械設備の修繕更新, 長寿命化改修費用</p> <p>※建物を目標耐用年数(RC80年目, その他は60年)まで維持管理した場合の試算額です。</p> <p>※建て替え及び解体費用は試算額へは含みません。</p>	運用コスト計	3,315,644 千円	修繕コスト計	3,799,932 千円	合計	7,115,576 千円
運用コスト計	3,315,644 千円						
修繕コスト計	3,799,932 千円						
合計	7,115,576 千円						

公共施設カルテ 施設別データ

施設基本情報 市営住宅-8

施設名称	朝倉南横町市営住宅			
所在地	通しNo. 378	朝倉東町30番	担当部署	住宅政策課
開設時期	1978年	利用面積	6,142㎡	施設分類
目的機能	市営住宅			
避難時指定				
津波浸水深	0m			

施設収支情報(2020年度)

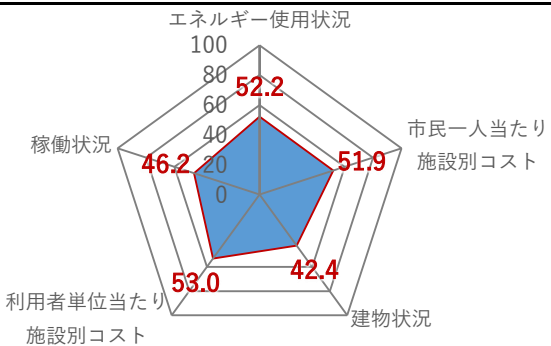
①収入	16,104 千円
②支出	0 千円
③減価償却費	14,436 千円/年
④施設別コスト	$[(②+③)-①]$ 0 千円
⑤市民1人当たり施設別コスト	$[④ \div \text{高知市人口}]$ 0 円/人

利用状況(2020年度)

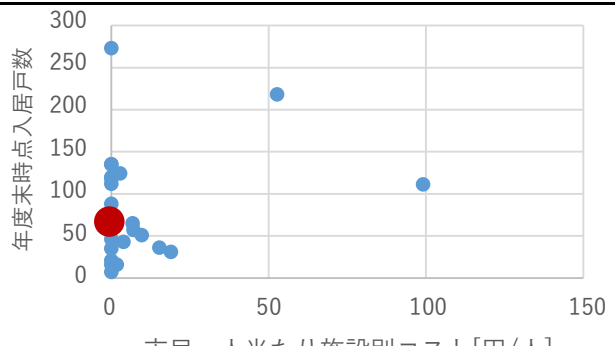
⑥年間利用数	年度末時点入居戸数	65 戸/年
⑦利用数単位当たり施設別コスト	$[④ \div ⑥]$	0 円/戸

総合評価(2020年度)

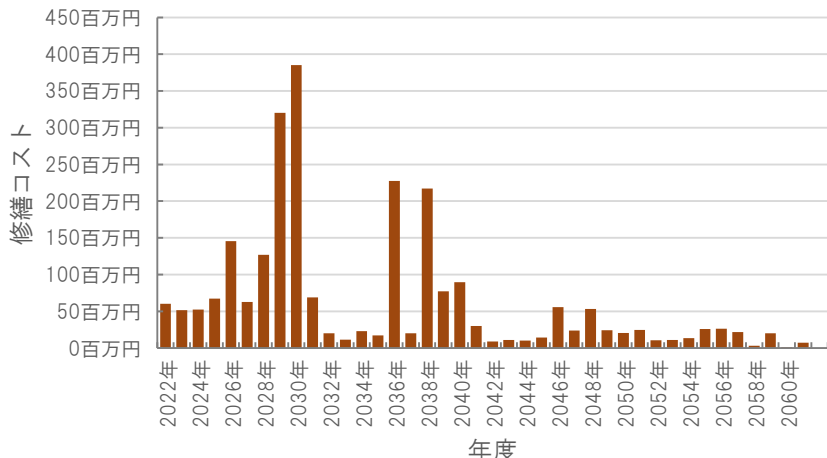
レーダーチャート(同分類施設との偏差値を掲載)



二軸グラフ(同分類施設との比較)



維持管理費等試算額



[今後40年間の試算額合計]

運用コスト計	2,186,314 千円
修繕コスト計	2,461,948 千円
合計	4,648,262 千円

運用コスト: 法令点検, 定期点検, 日常点検, 清掃, 光熱費, 消耗品費等


修繕コスト: 建築, 電気設備, 機械設備の修繕更新, 長寿命化改修費用

※建物を目標耐用年数(RC80年目, その他は60年)まで維持管理した場合の試算額です。

※建て替え及び解体費用は試算額へは含みません。

公共施設カルテ 施設別データ

施設基本情報 市営住宅-9

施設名称	通しNo. 381			長浜原市営住宅	
所在地	長浜4361番地		担当部署	住宅政策課	
開設時期	1971年	利用面積	6,984㎡	施設分類	市営住宅
目的機能	市営住宅				
避難時指定					
津波浸水深	1.0~2.0m				

施設収支情報(2020年度)

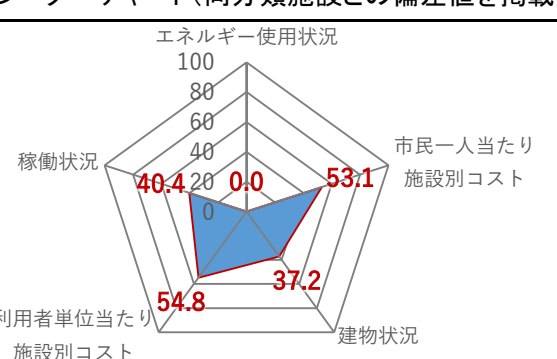
①収入	11,470 千円	
②支出	0 千円	
③減価償却費	8,839 千円/年	
④施設別コスト	[(②+③)-①] 0 千円	
⑤市民1人当たり施設別コスト	[④÷高知市人口] 0 円/人	

利用状況(2020年度)

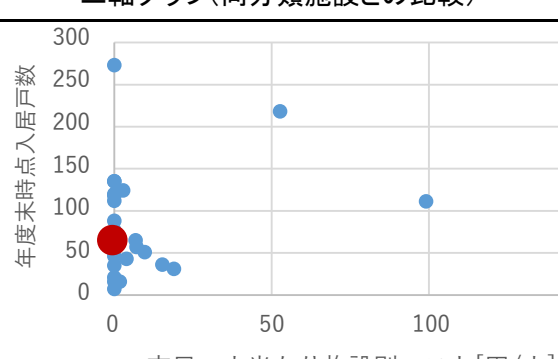
⑥年間利用数	年度末時点入居戸数	63 戸/年
⑦利用数単位当たり施設別コスト	[④÷⑥] 0 円/戸	

総合評価(2020年度)

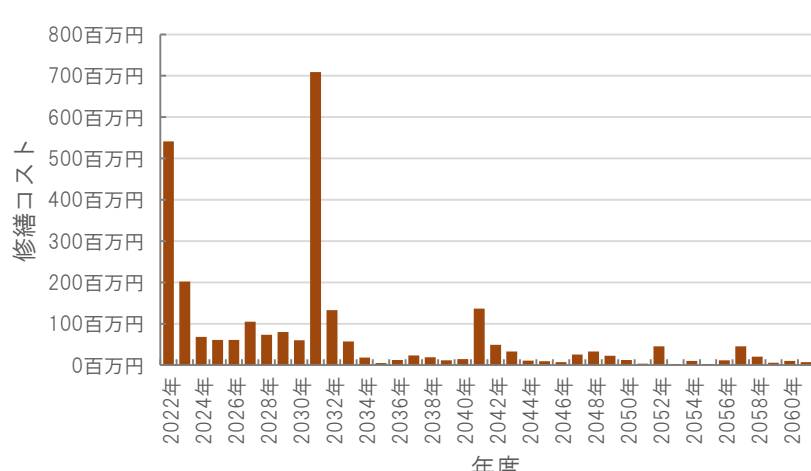
レーダーチャート(同分類施設との偏差値を掲載)



二軸グラフ(同分類施設との比較)



維持管理費等試算額




[今後40年間の試算額合計]

運用コスト計	2,486,564 千円
修繕コスト計	2,756,289 千円
合計	5,242,853 千円

運用コスト: 法令点検, 定期点検, 日常点検, 清掃, 光熱費, 消耗品費等
修繕コスト: 建築, 電気設備, 機械設備の修繕更新, 長寿命化改修費用

※建物を目標耐用年数(RC80年目, その他は60年)まで維持管理した場合の試算額です。
※建て替え及び解体費用は試算額へは含みません。

公共施設カルテ 施設別データ

施設名称	通しNo. 383 長浜馬場の西市営住宅			
所在地	長浜4127 番地	担当部署	住宅政策課	
開設時期	1973年	利用面積	5,780㎡	施設分類
目的機能	市営住宅			
避難時指定				
津波浸水深	1.0~2.0m			

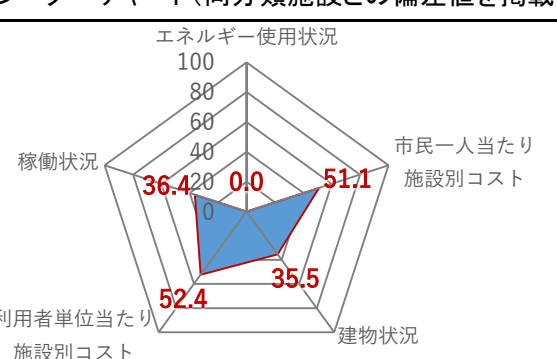
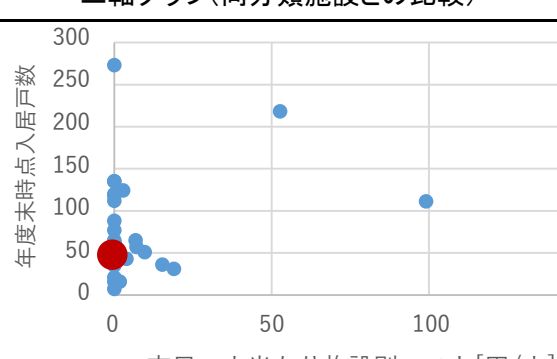
施設収支情報(2020年度)

①収入	7,541 千円
②支出	0 千円
③減価償却費	6,631 千円/年
④施設別コスト	$[(②+③)-①]$ 0 千円
⑤市民1人当たり施設別コスト	$[④ \div \text{高知市人口}]$ 0 円/人

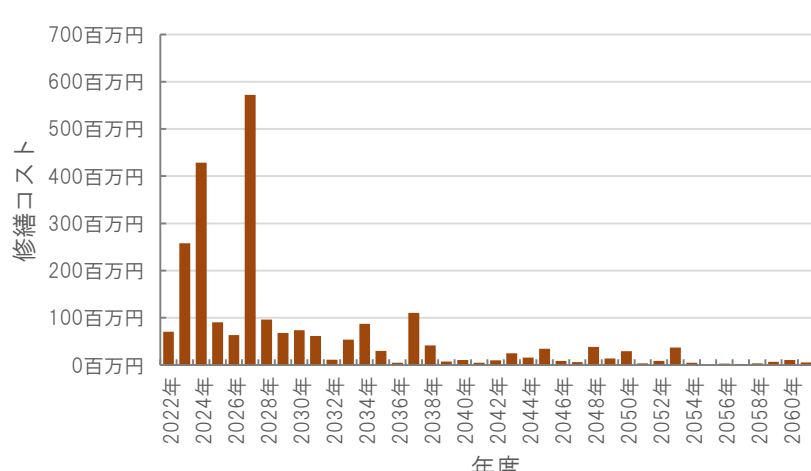
利用状況(2020年度)

⑥年間利用数	年度末時点入居戸数	46 戸/年
⑦利用数単位当たり施設別コスト	$[④ \div ⑥]$	0 円/戸

総合評価(2020年度)

<p>レーダーチャート(同分類施設との偏差値を掲載)</p> 	<p>二軸グラフ(同分類施設との比較)</p> 
--	--


維持管理費等試算額

	<p>[今後40年間の試算額合計]</p> <p>運用コスト計 2,060,330 千円</p> <p>修繕コスト計 2,413,664 千円</p> <p>合計 4,473,994 千円</p>
	<p>運用コスト: 法令点検, 定期点検, 日常点検, 清掃, 光熱費, 消耗品費等</p> <p>修繕コスト: 建築, 電気設備, 機械設備の修繕更新, 長寿命化改修費用</p> <p>※建物を目標耐用年数(RC80年目, その他は60年)まで維持管理した場合の試算額です。</p> <p>※建て替え及び解体費用は試算額へは含みません。</p>

公共施設カルテ 施設別データ

施設基本情報

市営住宅-11

施設名称	通しNo. 385				小高坂三ノ丸市営住宅	
所在地	三ノ丸20番地			担当部署	住宅政策課	
開設時期	1973年	利用面積	2,833㎡	施設分類	市営住宅	
目的機能	市営住宅					
避難時指定						
津波浸水深	0m					

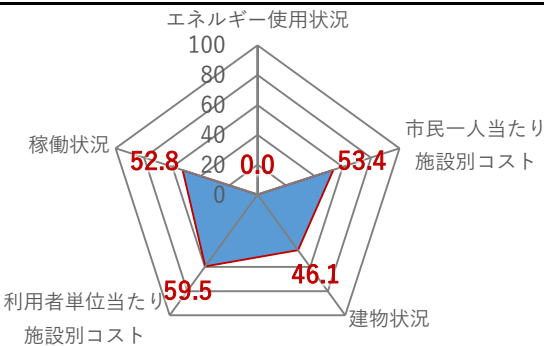
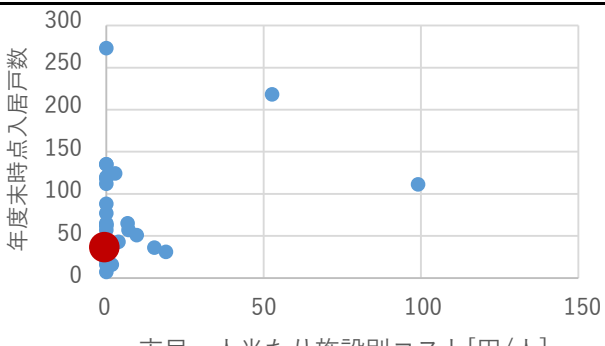
施設収支情報(2020年度)

①収入	7,241 千円	
②支出	0 千円	
③減価償却費	4,302 千円/年	
④施設別コスト	[(②+③)-①]	
⑤市民1人当たり施設別コスト	[④÷高知市人口]	
		0 千円
		0 円/人

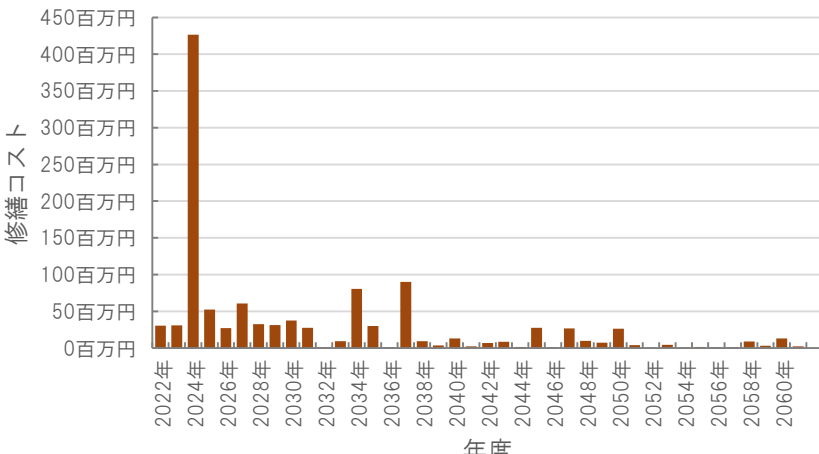
利用状況(2020年度)

⑥年間利用数	年度末時点入居戸数	35 戸/年
⑦利用数単位当たり施設別コスト	[④÷⑥]	0 円/戸

総合評価(2020年度)

<h3>レーダーチャート(同分類施設との偏差値を掲載)</h3> 	<h3>二軸グラフ(同分類施設との比較)</h3> 
--	--


維持管理費等試算額

	<h3>[今後40年間の試算額合計]</h3>					
	<table border="1"> <tr> <td>運用コスト計</td> <td>1,008,888 千円</td> </tr> <tr> <td>修繕コスト計</td> <td>1,153,097 千円</td> </tr> <tr> <td>合計</td> <td>2,161,985 千円</td> </tr> </table>	運用コスト計	1,008,888 千円	修繕コスト計	1,153,097 千円	合計
運用コスト計	1,008,888 千円					
修繕コスト計	1,153,097 千円					
合計	2,161,985 千円					
	<p>運用コスト: 法令点検, 定期点検, 日常点検, 清掃, 光熱費, 消耗品費等</p> <p>修繕コスト: 建築, 電気設備, 機械設備の修繕更新, 長寿命化改修費用</p> <p>※建物を目標耐用年数(RC80年目, その他は60年)まで維持管理した場合の試算額です。</p> <p>※建て替え及び解体費用は試算額へは含みません。</p>					

公共施設カルテ 施設別データ

施設基本情報

市営住宅-12

施設名称	通しNo. 387			三里十津北市営住宅	
所在地	十津五丁目17番		担当部署	住宅政策課	
開設時期	1975年	利用面積	10,613㎡	施設分類	市営住宅
目的機能	市営住宅				
避難時指定					
津波浸水深	1.0~2.0m				

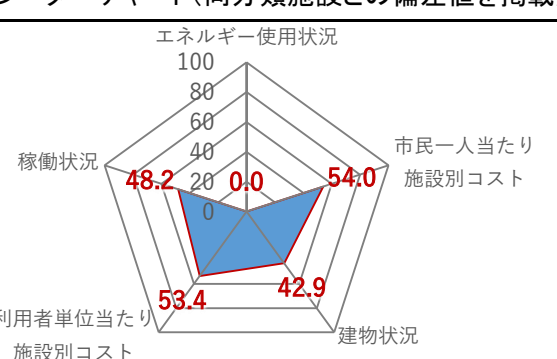
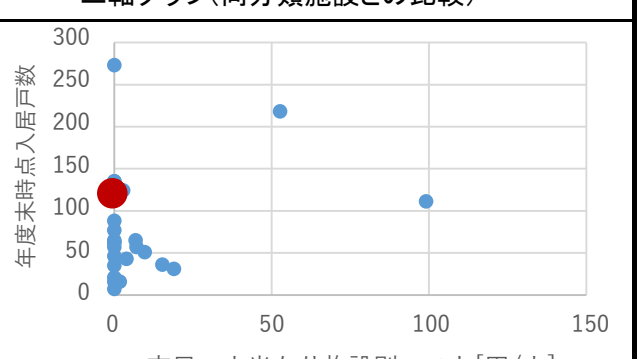
施設収支情報(2020年度)

①収入	26,000 千円	
②支出	0 千円	
③減価償却費	22,527 千円/年	
④施設別コスト	[(②+③)-①] 0 千円	
⑤市民1人当たり施設別コスト	[④÷高知市人口] 0 円/人	

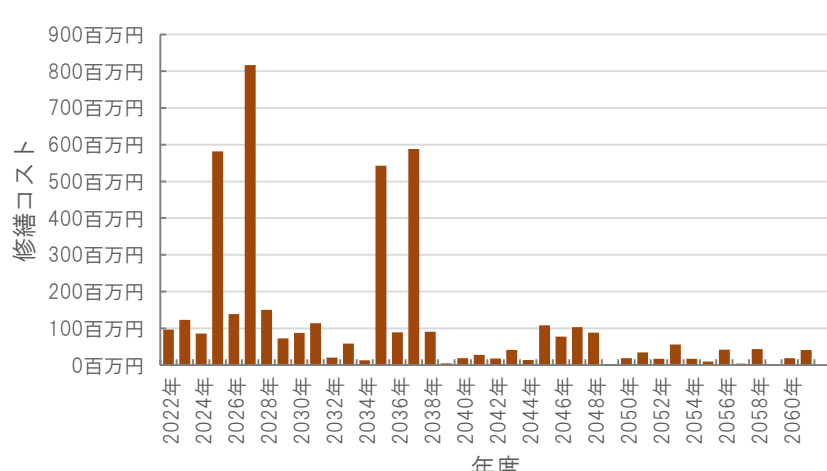
利用状況(2020年度)

⑥年間利用数	年度末時点入居戸数	118 戸/年
⑦利用数単位当たり施設別コスト	[④÷⑥] 0 円/戸	


総合評価(2020年度)

<h3>レーダーチャート(同分類施設との偏差値を掲載)</h3> 	<h3>二軸グラフ(同分類施設との比較)</h3> 
--	--

維持管理費等試算額

	<p>[今後40年間の試算額合計]</p> <table border="1"> <tr> <td>運用コスト計</td> <td>3,780,169 千円</td> </tr> <tr> <td>修繕コスト計</td> <td>4,475,464 千円</td> </tr> <tr> <td>合計</td> <td>8,255,633 千円</td> </tr> </table>	運用コスト計	3,780,169 千円	修繕コスト計	4,475,464 千円	合計	8,255,633 千円
	運用コスト計	3,780,169 千円					
修繕コスト計	4,475,464 千円						
合計	8,255,633 千円						
<p>運用コスト: 法令点検, 定期点検, 日常点検, 清掃, 光熱費, 消耗品費等</p> <p>修繕コスト: 建築, 電気設備, 機械設備の修繕更新, 長寿命化改修費用</p> <p>※建物を目標耐用年数(RC80年目, その他は60年)まで維持管理した場合の試算額です。</p> <p>※建て替え及び解体費用は試算額へは含みません。</p>							

公共施設カルテ 施設別データ

施設名称	通しNo. 388			潮江市営住宅	
所在地	小石木町204番地		担当部署	住宅政策課	
開設時期	2009年	利用面積	3,965㎡	施設分類	市営住宅
目的機能	市営住宅				
避難時指定	緊急避難場所				
津波浸水深	0m				

施設収支情報(2020年度)


①収入	10,248 千円	
②支出	0 千円	
③減価償却費	15,244 千円/年	
④施設別コスト	[(②+③)-①] 4,996 千円	
⑤市民1人当たり施設別コスト	[④÷高知市人口] 15 円/人	

利用状況(2020年度)

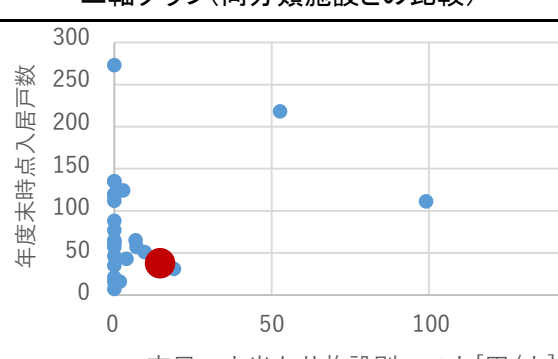
⑥年間利用数	年度末時点入居戸数	36 戸/年
⑦利用数単位当たり施設別コスト	[④÷⑥] 138,778 円/戸	

総合評価(2020年度)

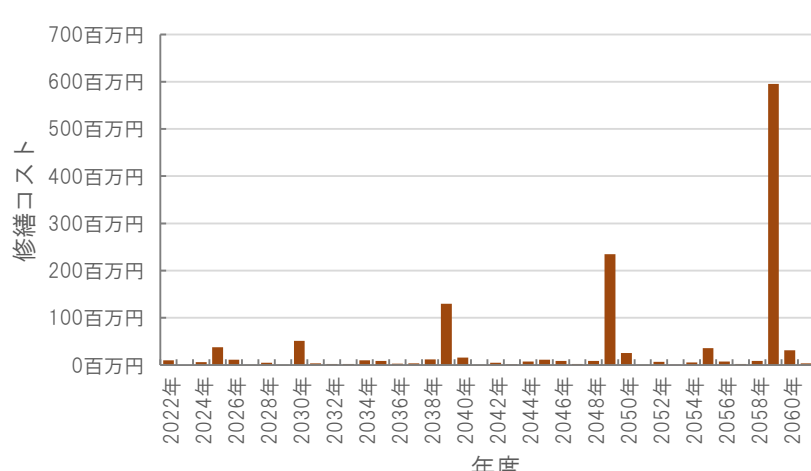
レーダーチャート(同分類施設との偏差値を掲載)



二軸グラフ(同分類施設との比較)



維持管理費等試算額



[今後40年間の試算額合計]


運用コスト計	1,412,846 千円
修繕コスト計	1,315,163 千円
合計	2,728,010 千円

運用コスト: 法令点検, 定期点検, 日常点検, 清掃, 光熱費, 消耗品費等
修繕コスト: 建築, 電気設備, 機械設備の修繕更新, 長寿命化改修費用

※建物を目標耐用年数(RC80年目, その他は60年)まで維持管理した場合の試算額です。
※建て替え及び解体費用は試算額へは含みません。

公共施設カルテ 施設別データ

施設基本情報 市営住宅-14

施設名称	通しNo. 389				鏡川市営住宅
所在地	鴨部一丁目3番		担当部署	住宅政策課	
開設時期	1978年	利用面積	4,390㎡	施設分類	市営住宅
目的機能	市営住宅				
避難時指定					
津波浸水深	0m				

施設収支情報(2020年度)

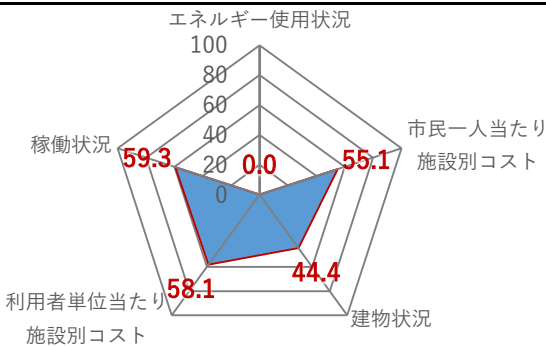
①収入	13,823 千円	
②支出	0 千円	
③減価償却費	9,431 千円/年	
④施設別コスト	[(②+③)-①] 0 千円	
⑤市民1人当たり施設別コスト	[④÷高知市人口] 0 円/人	

利用状況(2020年度)

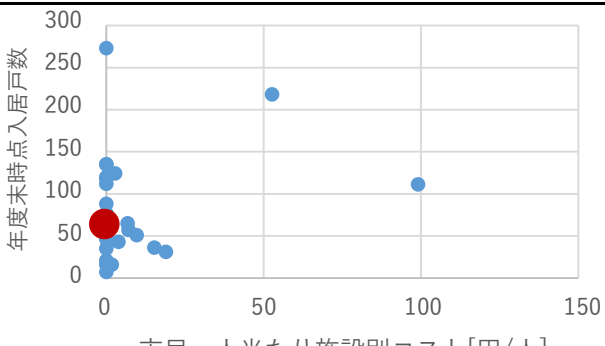
⑥年間利用数	年度末時点入居戸数	62 戸/年
⑦利用数単位当たり施設別コスト	[④÷⑥] 0 円/戸	

総合評価(2020年度)

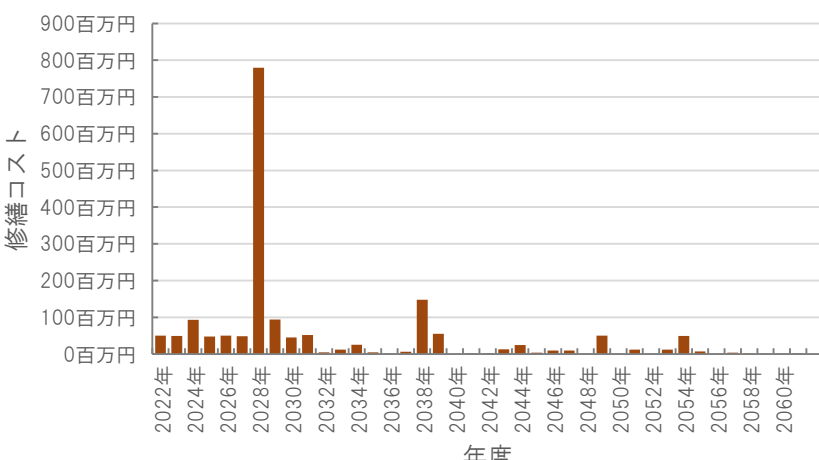
レーダーチャート(同分類施設との偏差値を掲載)



二軸グラフ(同分類施設との比較)



維持管理費等試算額



[今後40年間の試算額合計]

運用コスト計	1,561,305 千円
修繕コスト計	1,771,929 千円
合計	3,333,234 千円

運用コスト: 法令点検, 定期点検, 日常点検, 清掃, 光熱費, 消耗品費等

修繕コスト: 建築, 電気設備, 機械設備の修繕更新, 長寿命化改修費用


※建物を目標耐用年数(RC80年目, その他は60年)まで維持管理した場合の試算額です。

※建て替え及び解体費用は試算額へは含みません。

公共施設カルテ 施設別データ

施設基本情報

市営住宅-15

施設名称	通しNo. 390				長浜原沖南市営住宅	
所在地	長浜4250番地1			担当部署	住宅政策課	
開設時期	1978年	利用面積	3,310㎡	施設分類	市営住宅	
目的機能	市営住宅					
避難時指定						
津波浸水深	1.0~2.0m					


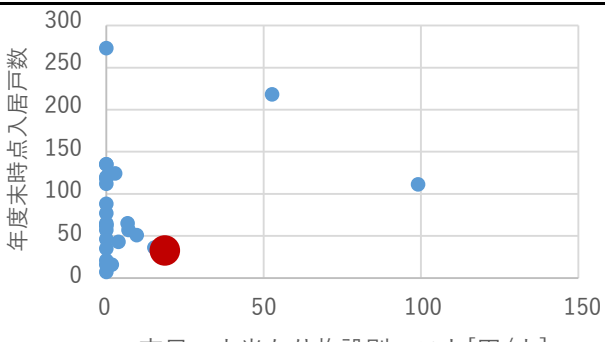
施設収支情報(2020年度)

①収入	6,192 千円	
②支出	0 千円	
③減価償却費	12,360 千円/年	
④施設別コスト	[(②+③)-①] 6,168 千円	
⑤市民1人当たり施設別コスト	[④÷高知市人口] 19 円/人	

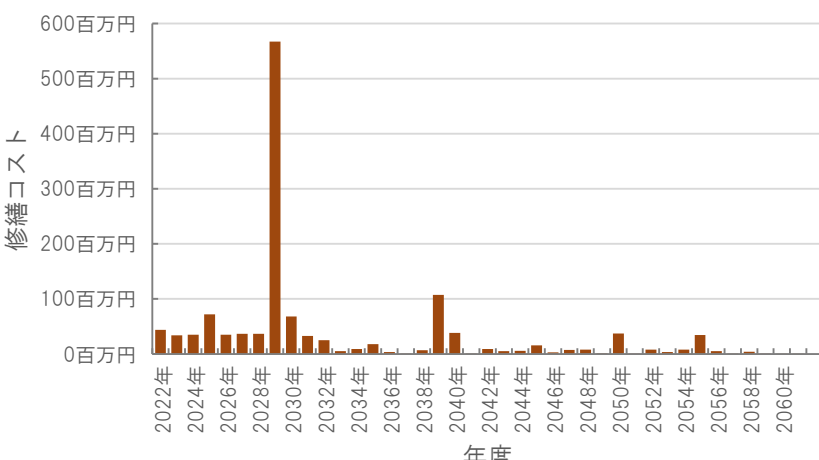
利用状況(2020年度)

⑥年間利用数	年度末時点入居戸数	31 戸/年
⑦利用数単位当たり施設別コスト	[④÷⑥] 198,968 円/戸	

総合評価(2020年度)

<p>レーダーチャート(同分類施設との偏差値を掲載)</p> 	<p>二軸グラフ(同分類施設との比較)</p> 
--	--


維持管理費等試算額

	<p>[今後40年間の試算額合計]</p> <table border="1"> <tr> <td>運用コスト計</td> <td>1,177,907 千円</td> </tr> <tr> <td>修繕コスト計</td> <td>1,336,324 千円</td> </tr> <tr> <td>合計</td> <td>2,514,231 千円</td> </tr> </table> <p>運用コスト: 法令点検, 定期点検, 日常点検, 清掃, 光熱費, 消耗品費等</p> <p>修繕コスト: 建築, 電気設備, 機械設備の修繕更新, 長寿命化改修費用</p> <p>※建物を目標耐用年数(RC80年目, その他は60年)まで維持管理した場合の試算額です。</p> <p>※建て替え及び解体費用は試算額へは含みません。</p>	運用コスト計	1,177,907 千円	修繕コスト計	1,336,324 千円	合計	2,514,231 千円
運用コスト計	1,177,907 千円						
修繕コスト計	1,336,324 千円						
合計	2,514,231 千円						

公共施設カルテ 施設別データ

施設基本情報

市営住宅-16

施設名称	通しNo. 391			朝倉鏡岩市営住宅	
所在地	朝倉己254番地		担当部署	住宅政策課	
開設時期	1980年	利用面積	2,005㎡	施設分類	市営住宅
目的機能	市営住宅				
避難時指定					
津波浸水深	0m				

施設収支情報(2020年度)

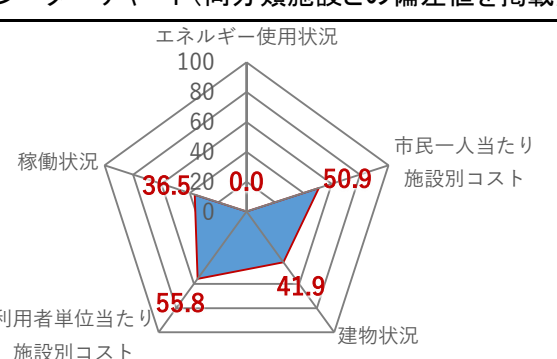
①収入	4,631 千円	
②支出	0 千円	
③減価償却費	3,829 千円/年	
④施設別コスト	[(②+③)-①]	
⑤市民1人当たり施設別コスト	[④÷高知市人口]	
		0 千円
		0 円/人

利用状況(2020年度)

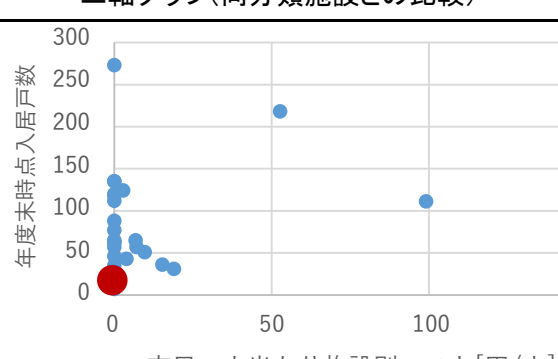
⑥年間利用数	年度末時点入居戸数	16 戸/年
⑦利用数単位当たり施設別コスト	[④÷⑥]	0 円/戸

総合評価(2020年度)

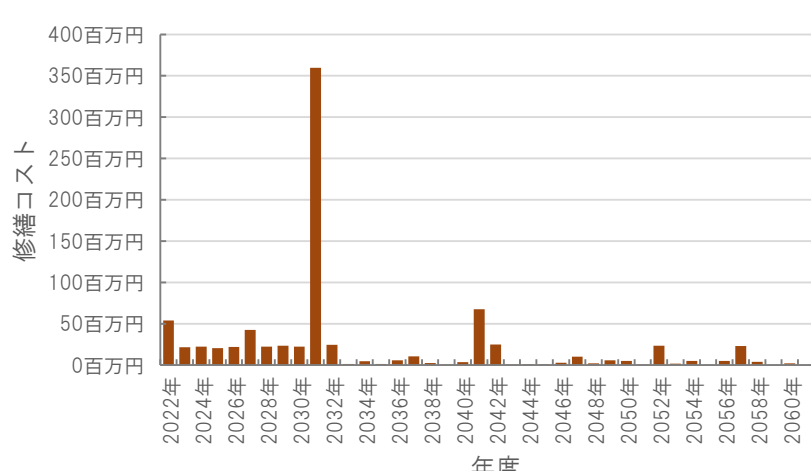
レーダーチャート(同分類施設との偏差値を掲載)



二軸グラフ(同分類施設との比較)



維持管理費等試算額



[今後40年間の試算額合計]

運用コスト計	711,254 千円
修繕コスト計	850,827 千円
合計	1,562,081 千円


運用コスト: 法令点検, 定期点検, 日常点検, 清掃, 光熱費, 消耗品費等

修繕コスト: 建築, 電気設備, 機械設備の修繕更新, 長寿命化改修費用

※建物を目標耐用年数(RC80年目, その他は60年)まで維持管理した場合の試算額です。

※建て替え及び解体費用は試算額へは含みません。

公共施設カルテ 施設別データ

施設名称	通しNo. 392			朝倉沖田市営住宅	
所在地	朝倉甲229番地3		担当部署	住宅政策課	
開設時期	1981年	利用面積	1,927㎡	施設分類	市営住宅
目的機能	市営住宅				
避難時指定					
津波浸水深	0m				

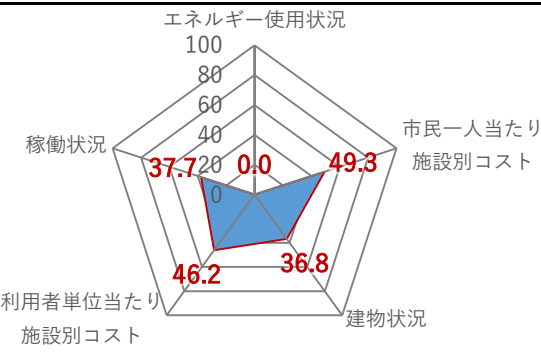
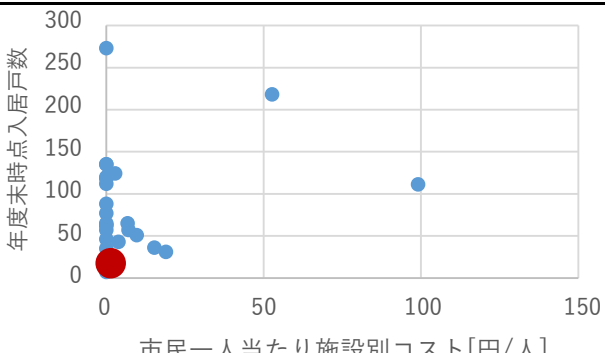
施設収支情報(2020年度)

①収入	3,732 千円	
②支出	0 千円	
③減価償却費	4,302 千円/年	
④施設別コスト	[(②+③)-①] 570 千円	
⑤市民1人当たり施設別コスト	[④÷高知市人口] 2 円/人	

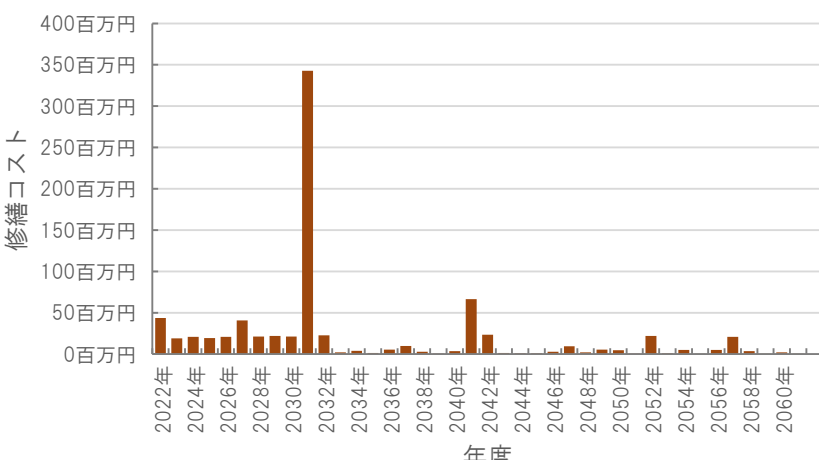
利用状況(2020年度)

⑥年間利用数	年度末時点入居戸数	16 戸/年
⑦利用数単位当たり施設別コスト	[④÷⑥] 35,625 円/戸	


総合評価(2020年度)

<p>レーダーチャート(同分類施設との偏差値を掲載)</p> 	<p>二軸グラフ(同分類施設との比較)</p> 
--	--

維持管理費等試算額

	<p>[今後40年間の試算額合計]</p> <table border="1"> <tr> <td>運用コスト計</td> <td>685,913 千円</td> </tr> <tr> <td>修繕コスト計</td> <td>800,923 千円</td> </tr> <tr> <td>合計</td> <td>1,486,836 千円</td> </tr> </table> <p>運用コスト: 法令点検, 定期点検, 日常点検, 清掃, 光熱費, 消耗品費等 修繕コスト: 建築, 電気設備, 機械設備の修繕更新, 長寿命化改修費用</p> <p>※建物を目標耐用年数(RC80年目, その他は60年)まで維持管理した場合の試算額です。 ※建て替え及び解体費用は試算額へは含みません。</p>	運用コスト計	685,913 千円	修繕コスト計	800,923 千円	合計	1,486,836 千円
運用コスト計	685,913 千円						
修繕コスト計	800,923 千円						
合計	1,486,836 千円						

公共施設カルテ 施設別データ

施設名称	通しNo. 393 一宮サルマル市営住宅			
所在地	一宮西町二丁目23番	担当部署	住宅政策課	
開設時期	1982年	利用面積	1,658㎡	施設分類
目的機能	市営住宅			
避難時指定				
津波浸水深	0m			

施設収支情報(2020年度)

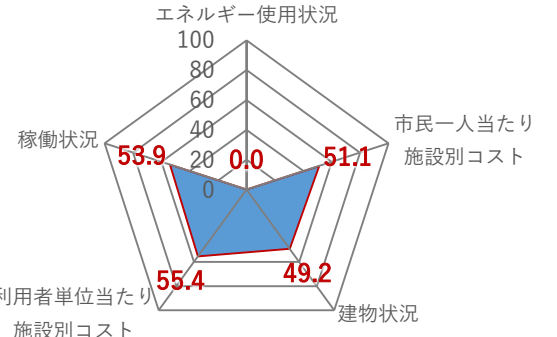
①収入	4,723 千円
②支出	0 千円
③減価償却費	3,739 千円/年
④施設別コスト	$[(②+③)-①]$ 0 千円
⑤市民1人当たり施設別コスト	$[④ \div \text{高知市人口}]$ 0 円/人

利用状況(2020年度)

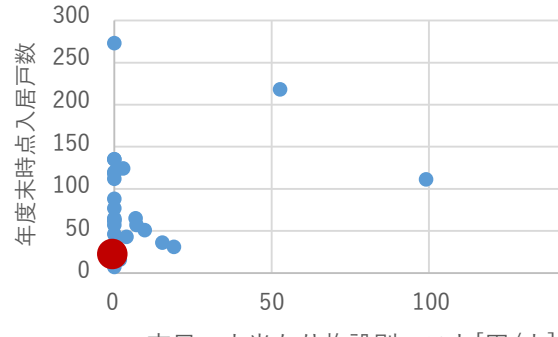
⑥年間利用数	年度末時点入居戸数	21 戸/年
⑦利用数単位当たり施設別コスト	$[④ \div ⑥]$	0 円/戸

総合評価(2020年度)

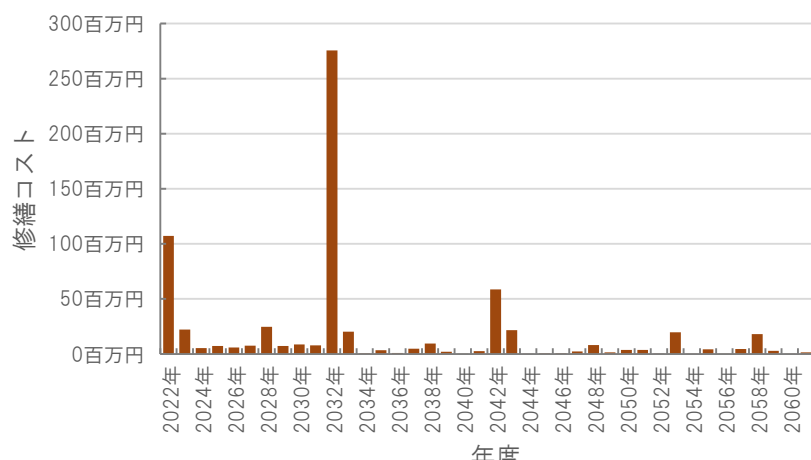
レーダーチャート(同分類施設との偏差値を掲載)



二軸グラフ(同分類施設との比較)



維持管理費等試算額



[今後40年間の試算額合計]

運用コスト計	590,145 千円
修繕コスト計	677,279 千円
合計	1,267,424 千円

運用コスト: 法令点検, 定期点検, 日常点検, 清掃, 光熱費, 消耗品費等

修繕コスト: 建築, 電気設備, 機械設備の修繕更新, 長寿命化改修費用


※建物を目標耐用年数(RC80年目, その他は60年)まで維持管理した場合の試算額です。

※建て替え及び解体費用は試算額へは含みません。

公共施設カルテ 施設別データ

施設基本情報

市営住宅-19

施設名称	通しNo. 394			新本町東市営住宅	
所在地	新本町二丁目12		担当部署	住宅政策課	
開設時期	1982年	利用面積	4,347㎡	施設分類	市営住宅
目的機能	市営住宅			 <p>撮影日: 2月 2014 © 2018 Google Google</p>	
避難時指定					
津波浸水深	2.0~3.0m				


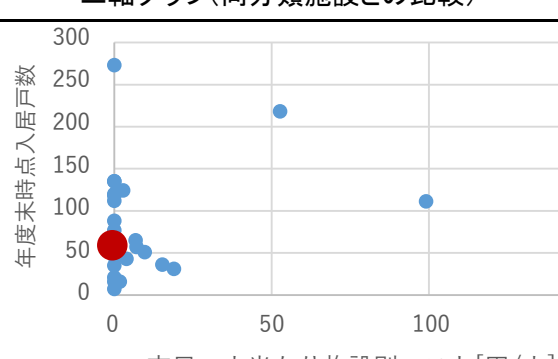
施設収支情報(2020年度)

①収入	15,121 千円	
②支出	0 千円	
③減価償却費	7,855 千円/年	
④施設別コスト	[(②+③)-①] 0 千円	
⑤市民1人当たり施設別コスト	[④÷高知市人口] 0 円/人	

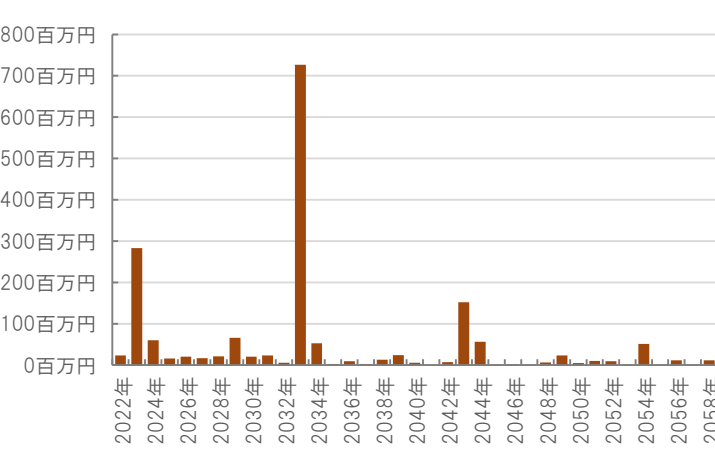
利用状況(2020年度)

⑥年間利用数	年度末時点入居戸数	57 戸/年
⑦利用数単位当たり施設別コスト	[④÷⑥] 0 円/戸	


総合評価(2020年度)

<p>レーダーチャート(同分類施設との偏差値を掲載)</p>  <p>エネルギー使用状況: 100 稼働状況: 55.6 利用者単位当たり施設別コスト: 64.4 市民一人当たり施設別コスト: 0.0 建物状況: 52.0 58.5</p>	<p>二軸グラフ(同分類施設との比較)</p>  <p>年度末時点入居戸数 (Y軸)</p> <p>市民一人当たり施設別コスト[円/人] (X軸)</p>
---	---

維持管理費等試算額

 <p>800百万円 700百万円 600百万円 500百万円 400百万円 300百万円 200百万円 100百万円 0百万円</p> <p>2022年 2024年 2026年 2028年 2030年 2032年 2034年 2036年 2038年 2040年 2042年 2044年 2046年 2048年 2050年 2052年 2054年 2056年 2058年 2060年</p> <p>年度</p>	<p>[今後40年間の試算額合計]</p> <p>運用コスト計 1,547,669 千円</p> <p>修繕コスト計 1,795,483 千円</p> <p>合計 3,343,152 千円</p>
	<p>運用コスト: 法令点検, 定期点検, 日常点検, 清掃, 光熱費, 消耗品費等</p> <p>修繕コスト: 建築, 電気設備, 機械設備の修繕更新, 長寿命化改修費用</p> <p>※建物を目標耐用年数(RC80年目, その他は60年)まで維持管理した場合の試算額です。</p> <p>※建て替え及び解体費用は試算額へは含みません。</p>

公共施設カルテ 施設別データ

施設名称	通しNo. 395			鴨部市営住宅	
所在地	鴨部一丁目13番		担当部署	住宅政策課	
開設時期	1984年	利用面積	10,364㎡	施設分類	市営住宅
目的機能	市営住宅				
避難時指定	緊急避難場所				
津波浸水深	0m				

施設収支情報(2020年度)

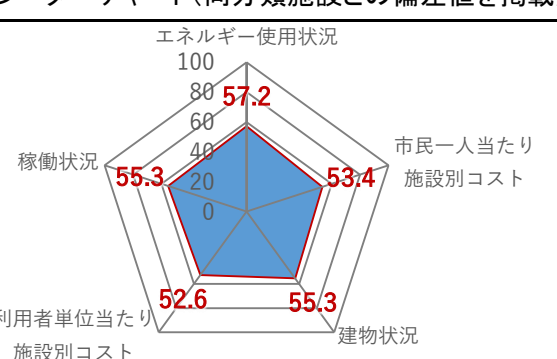
①収入	36,637 千円	
②支出	0 千円	
③減価償却費	33,704 千円/年	
④施設別コスト	[(②+③)-①] 0 千円	
⑤市民1人当たり施設別コスト	[④÷高知市人口] 0 円/人	

利用状況(2020年度)

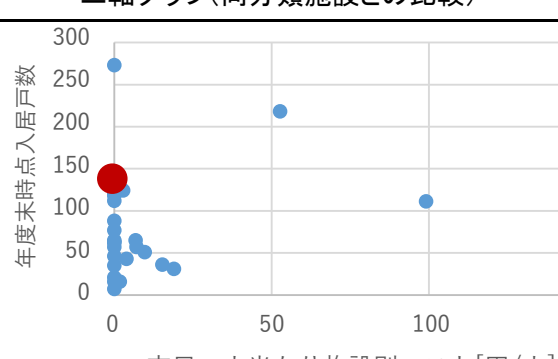
⑥年間利用数	年度末時点入居戸数	135 戸/年
⑦利用数単位当たり施設別コスト	[④÷⑥] 0 円/戸	

総合評価(2020年度)

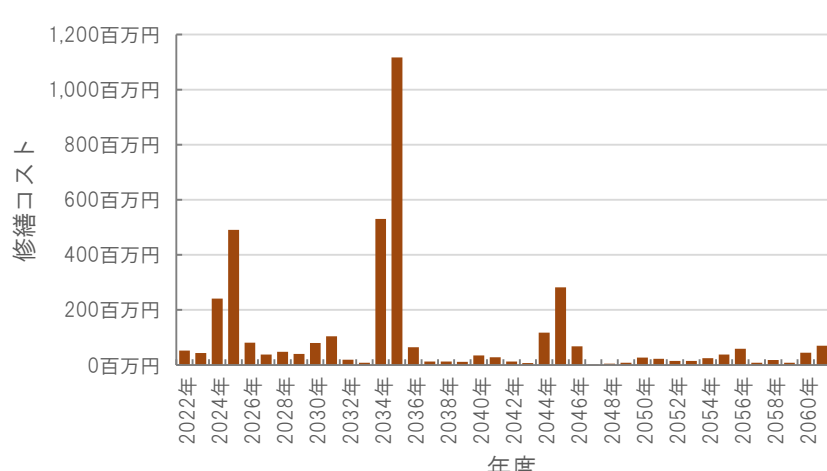
レーダーチャート(同分類施設との偏差値を掲載)



二軸グラフ(同分類施設との比較)



維持管理費等試算額



[今後40年間の試算額合計]

運用コスト計	3,691,113 千円
修繕コスト計	3,915,498 千円
合計	7,606,611 千円


運用コスト: 法令点検, 定期点検, 日常点検, 清掃, 光熱費, 消耗品費等

修繕コスト: 建築, 電気設備, 機械設備の修繕更新, 長寿命化改修費用

※建物を目標耐用年数(RC80年目, その他は60年)まで維持管理した場合の試算額です。

※建て替え及び解体費用は試算額へは含みません。

公共施設カルテ 施設別データ

施設名称	通しNo. 396			横浜市営住宅	
所在地	横浜新町一丁目302番地		担当部署	住宅政策課	
開設時期	1988年	利用面積	12,114㎡	施設分類	市営住宅
目的機能	市営住宅				
避難時指定					
津波浸水深	0m				

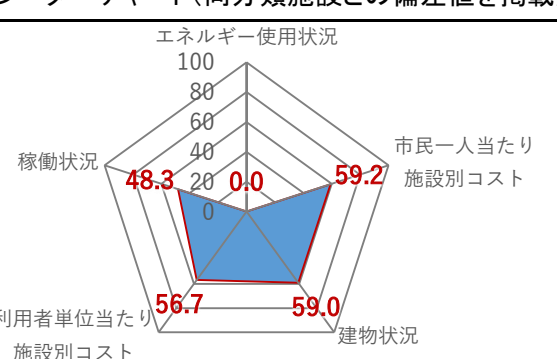
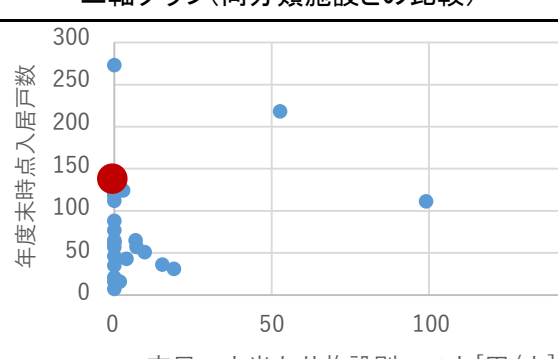
施設収支情報(2020年度)

①収入	41,728 千円	
②支出	0 千円	
③減価償却費	33,874 千円/年	
④施設別コスト	[(②+③)-①] 0 千円	
⑤市民1人当たり施設別コスト	[④÷高知市人口] 0 円/人	

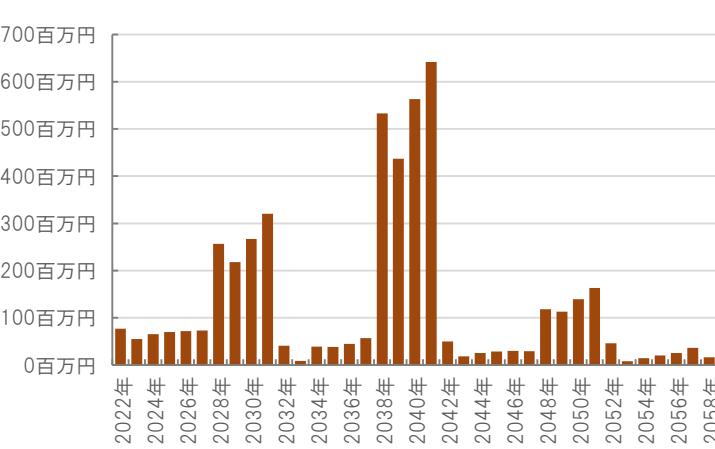
利用状況(2020年度)

⑥年間利用数	年度末時点入居戸数	135 戸/年
⑦利用数単位当たり施設別コスト	[④÷⑥] 0 円/戸	


総合評価(2020年度)

<p>レーダーチャート(同分類施設との偏差値を掲載)</p> 	<p>二軸グラフ(同分類施設との比較)</p> 
--	--

維持管理費等試算額

	<p>[今後40年間の試算額合計]</p> <table border="1"> <tr> <td>運用コスト計</td> <td>4,317,072 千円</td> </tr> <tr> <td>修繕コスト計</td> <td>4,883,415 千円</td> </tr> <tr> <td>合計</td> <td>9,200,487 千円</td> </tr> </table> <p>運用コスト: 法令点検, 定期点検, 日常点検, 清掃, 光熱費, 消耗品費等</p> <p>修繕コスト: 建築, 電気設備, 機械設備の修繕更新, 長寿命化改修費用</p> <p>※建物を目標耐用年数(RC80年目, その他は60年)まで維持管理した場合の試算額です。</p> <p>※建て替え及び解体費用は試算額へは含みません。</p>	運用コスト計	4,317,072 千円	修繕コスト計	4,883,415 千円	合計	9,200,487 千円
運用コスト計	4,317,072 千円						
修繕コスト計	4,883,415 千円						
合計	9,200,487 千円						

公共施設カルテ 施設別データ

施設名称	通しNo. 397			曙町市営住宅	
所在地	曙町一丁目20番, 21番, 24番			担当部署	住宅政策課
開設時期	1989年	利用面積	7,689㎡	施設分類	市営住宅
目的機能	市営住宅				
避難時指定					
津波浸水深	0m				


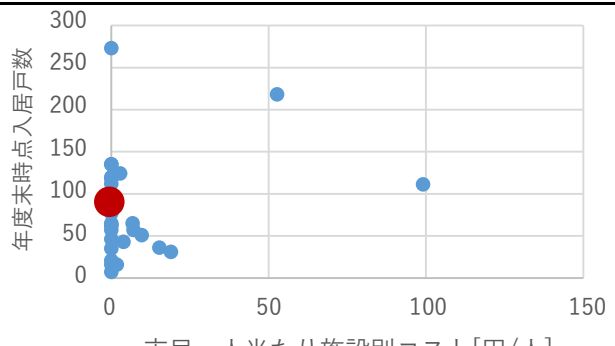
施設収支情報(2020年度)

①収入			25,803 千円
②支出			0 千円
③減価償却費			23,171 千円/年
④施設別コスト	[(②+③)-①]		0 千円
⑤市民1人当たり施設別コスト	[④÷高知市人口]		0 円/人

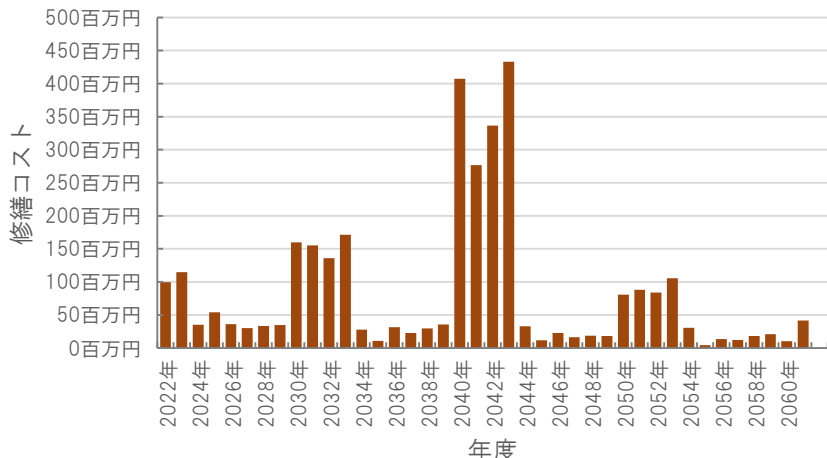
利用状況(2020年度)

⑥年間利用数	年度末時点入居戸数	88 戸/年
⑦利用数単位当たり施設別コスト	[④÷⑥]	0 円/戸

総合評価(2020年度)

<p>レーダーチャート(同分類施設との偏差値を掲載)</p> 	<p>二軸グラフ(同分類施設との比較)</p> 
--	--


維持管理費等試算額

	<p>[今後40年間の試算額合計]</p> <table border="1"> <tr> <td>運用コスト計</td> <td>2,737,979 千円</td> </tr> <tr> <td>修繕コスト計</td> <td>3,301,686 千円</td> </tr> <tr> <td>合計</td> <td>6,039,665 千円</td> </tr> </table> <p>運用コスト: 法令点検, 定期点検, 日常点検, 清掃, 光熱費, 消耗品費等</p> <p>修繕コスト: 建築, 電気設備, 機械設備の修繕更新, 長寿命化改修費用</p> <p>※建物を目標耐用年数(RC80年目, その他は60年)まで維持管理した場合の試算額です。</p> <p>※建て替え及び解体費用は試算額へは含みません。</p>	運用コスト計	2,737,979 千円	修繕コスト計	3,301,686 千円	合計	6,039,665 千円
運用コスト計	2,737,979 千円						
修繕コスト計	3,301,686 千円						
合計	6,039,665 千円						

公共施設カルテ 施設別データ

施設基本情報

市営住宅-23

施設名称	通しNo. 399			北竹島町市営住宅	
所在地	北竹島町29番地1		担当部署	住宅政策課	
開設時期	1995年	利用面積	18,041㎡	施設分類	市営住宅
目的機能	市営住宅				
避難時指定	緊急避難場所				
津波浸水深	3.0m～				

施設収支情報(2020年度)

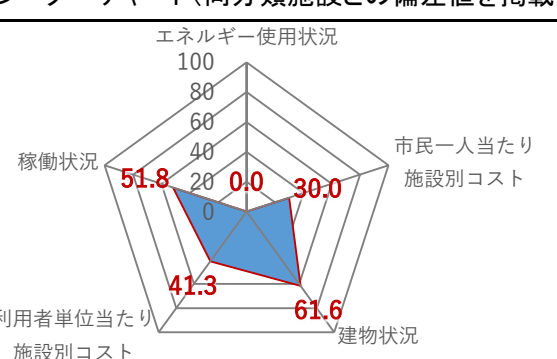
①収入	67,044 千円
②支出	0 千円
③減価償却費	84,204 千円/年
④施設別コスト	$[(②+③)-①]$ 17,160 千円
⑤市民1人当たり施設別コスト	$[④ \div \text{高知市人口}]$ 53 円/人

利用状況(2020年度)

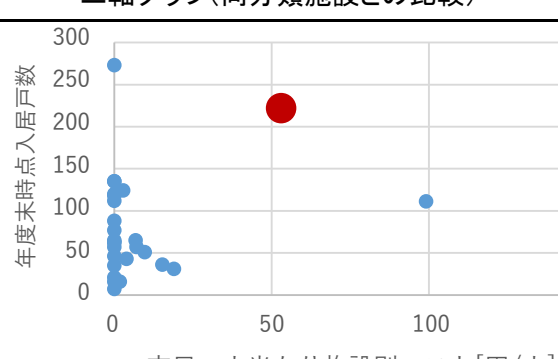
⑥年間利用数	年度末時点入居戸数	218 戸/年
⑦利用数単位当たり施設別コスト	$[④ \div ⑥]$	78,716 円/戸

総合評価(2020年度)

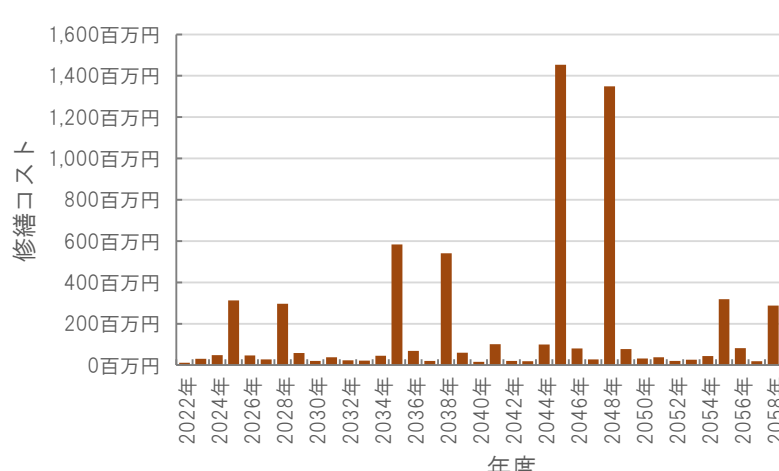
レーダーチャート(同分類施設との偏差値を掲載)



二軸グラフ(同分類施設との比較)



維持管理費等試算額



[今後40年間の試算額合計]

運用コスト計	6,431,109 千円
修繕コスト計	6,480,057 千円
合計	12,911,166 千円

運用コスト: 法令点検, 定期点検, 日常点検, 清掃, 光熱費, 消耗品費等

修繕コスト: 建築, 電気設備, 機械設備の修繕更新, 長寿命化改修費用


※建物を目標耐用年数(RC80年目, その他は60年)まで維持管理した場合の試算額です。

※建て替え及び解体費用は試算額へは含みません。

公共施設カルテ 施設別データ

施設基本情報

市営住宅-24

施設名称	通しNo. 400			百石町市営住宅	
所在地	百石町三丁目1番33号		担当部署	住宅政策課	
開設時期	2000年	利用面積	8,565㎡	施設分類	市営住宅
目的機能	市営住宅			 <p>撮影日: 2月 2015 © 2018 Google</p>	
避難時指定					
津波浸水深	3.0m～				


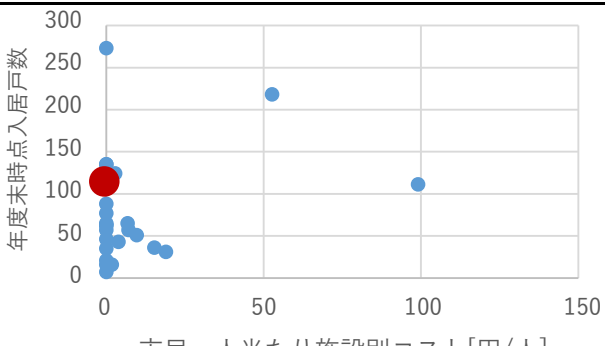
施設収支情報(2020年度)

①収入	33,065 千円	
②支出	0 千円	
③減価償却費	29,484 千円/年	
④施設別コスト	[(②+③)-①] 0 千円	
⑤市民1人当たり施設別コスト	[④÷高知市人口] 0 円/人	

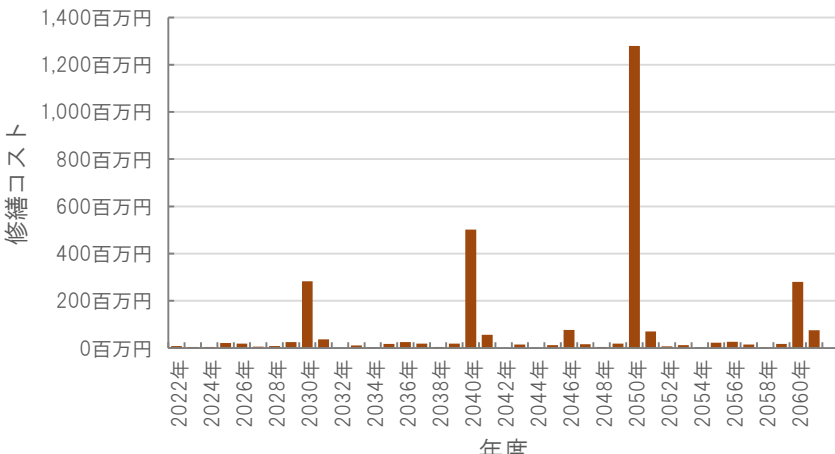
利用状況(2020年度)

⑥年間利用数	年度末時点入居戸数	112 戸/年
⑦利用数単位当たり施設別コスト	[④÷⑥] 0 円/戸	

総合評価(2020年度)

<p>レーダーチャート(同分類施設との偏差値を掲載)</p> 	<p>二軸グラフ(同分類施設との比較)</p> 
--	--


維持管理費等試算額

	<p>[今後40年間の試算額合計]</p> <table border="1"> <tr> <td>運用コスト計</td> <td>3,051,096 千円</td> </tr> <tr> <td>修繕コスト計</td> <td>3,031,610 千円</td> </tr> <tr> <td>合計</td> <td>6,082,706 千円</td> </tr> </table>	運用コスト計	3,051,096 千円	修繕コスト計	3,031,610 千円	合計	6,082,706 千円
	運用コスト計	3,051,096 千円					
修繕コスト計	3,031,610 千円						
合計	6,082,706 千円						
<p>運用コスト: 法令点検, 定期点検, 日常点検, 清掃, 光熱費, 消耗品費等</p> <p>修繕コスト: 建築, 電気設備, 機械設備の修繕更新, 長寿命化改修費用</p> <p>※建物を目標耐用年数(RC80年目, その他は60年)まで維持管理した場合の試算額です。</p> <p>※建て替え及び解体費用は試算額へは含みません。</p>							

公共施設カルテ 施設別データ

施設基本情報

市営住宅-25

施設名称	通しNo. 422			北百石町市営住宅	
所在地	百石町二丁目18番		担当部署	住宅政策課	
開設時期	1958年	利用面積	747㎡	施設分類	市営住宅
目的機能	市営住宅				
避難時指定					
津波浸水深	3.0m～				

撮影日: 2月 2015 © 2018 Google Google

施設収支情報(2020年度)

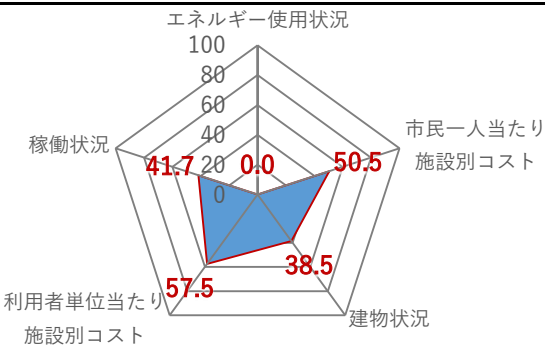
①収入	465 千円	
②支出	0 千円	
③減価償却費	8 千円/年	
④施設別コスト	[(②+③)-①]	
⑤市民1人当たり施設別コスト	[④÷高知市人口]	
		0 千円
		0 円/人

利用状況(2020年度)

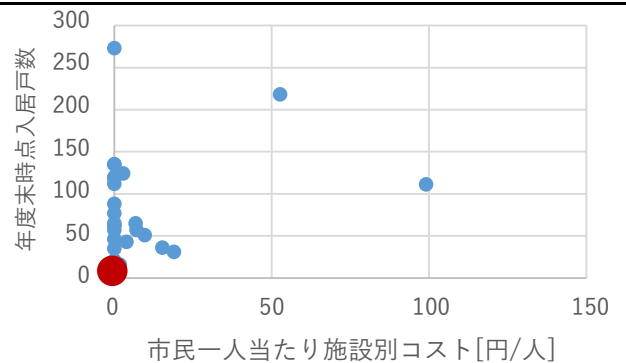
⑥年間利用数	年度末時点入居戸数	7 戸/年
⑦利用数単位当たり施設別コスト	[④÷⑥]	0 円/戸

総合評価(2020年度)

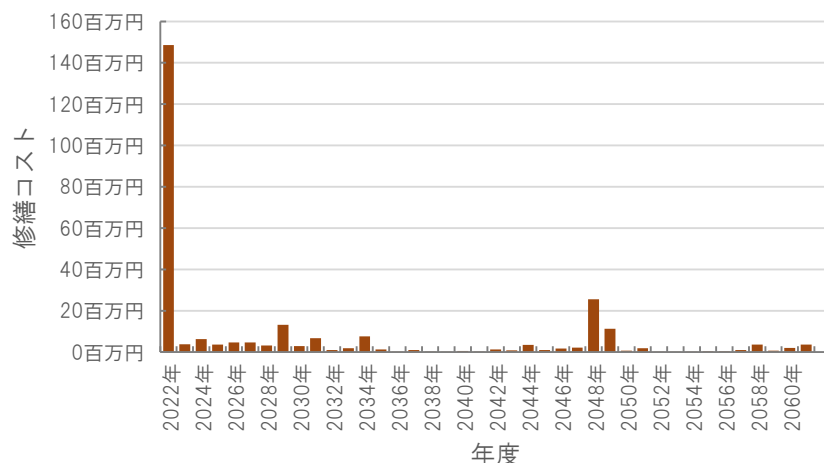
レーダーチャート(同分類施設との偏差値を掲載)



二軸グラフ(同分類施設との比較)



維持管理費等試算額



[今後40年間の試算額合計]

運用コスト計	182,711 千円
修繕コスト計	272,673 千円
合計	455,383 千円

運用コスト: 法令点検, 定期点検, 日常点検, 清掃, 光熱費, 消耗品費等
修繕コスト: 建築, 電気設備, 機械設備の修繕更新, 長寿命化改修費用


※建物を目標耐用年数(RC80年目, その他は60年)まで維持管理した場合の試算額です。

※建て替え及び解体費用は試算額へは含みません。

公共施設カルテ 施設別データ

施設基本情報

市営住宅-26

施設名称	通しNo. 423				若草町市営住宅
所在地	若草町3番1号, 2号			担当部署	住宅政策課
開設時期	2001年	利用面積	6,186㎡	施設分類	市営住宅
目的機能	市営住宅				
避難時指定					
津波浸水深	0m				

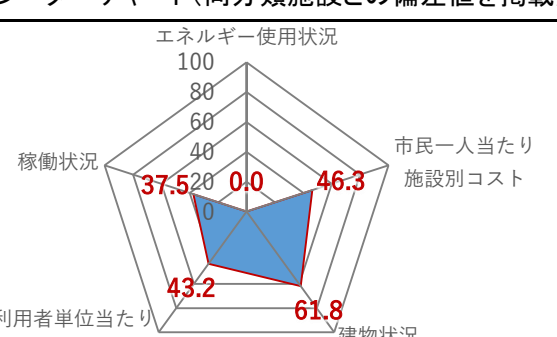
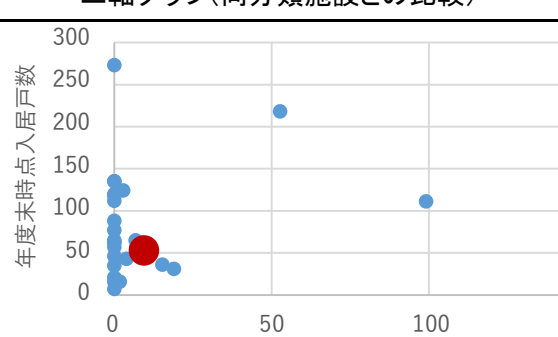
施設収支情報(2020年度)

①収入	13,647 千円
②支出	0 千円
③減価償却費	16,799 千円/年
④施設別コスト	$[(②+③)-①]$ 3,152 千円
⑤市民1人当たり施設別コスト	$[④ \div \text{高知市人口}]$ 10 円/人

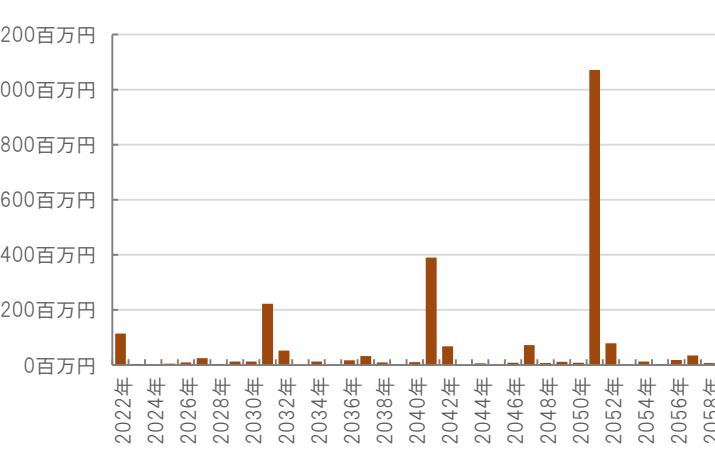
利用状況(2020年度)

⑥年間利用数	年度末時点入居戸数	51 戸/年
⑦利用数単位当たり施設別コスト	$[④ \div ⑥]$	61,804 円/戸

総合評価(2020年度)

<p>レーダーチャート(同分類施設との偏差値を掲載)</p> 	<p>二軸グラフ(同分類施設との比較)</p> 
--	--


維持管理費等試算額

	<p>[今後40年間の試算額合計]</p> <table border="1"> <tr> <td>運用コスト計</td> <td>2,202,942 千円</td> </tr> <tr> <td>修繕コスト計</td> <td>2,586,145 千円</td> </tr> <tr> <td>合計</td> <td>4,789,088 千円</td> </tr> </table> <p>運用コスト: 法令点検, 定期点検, 日常点検, 清掃, 光熱費, 消耗品費等</p> <p>修繕コスト: 建築, 電気設備, 機械設備の修繕更新, 長寿命化改修費用</p> <p>※建物を目標耐用年数(RC80年目, その他は60年)まで維持管理した場合の試算額です。</p> <p>※建て替え及び解体費用は試算額へは含みません。</p>	運用コスト計	2,202,942 千円	修繕コスト計	2,586,145 千円	合計	4,789,088 千円
運用コスト計	2,202,942 千円						
修繕コスト計	2,586,145 千円						
合計	4,789,088 千円						

公共施設カルテ 施設別データ

施設基本情報

市営住宅-27

施設名称	通しNo. 863 (新)東石立町市営住宅				
所在地	東石立町81番地, 81番地2		担当部署	住宅政策課	
開設時期	2018年	利用面積	6,876㎡	施設分類	市営住宅
目的機能	市営住宅				
避難時指定	緊急避難場所				
津波浸水深	0m				

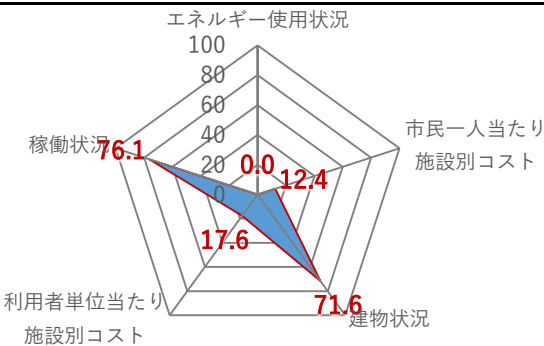
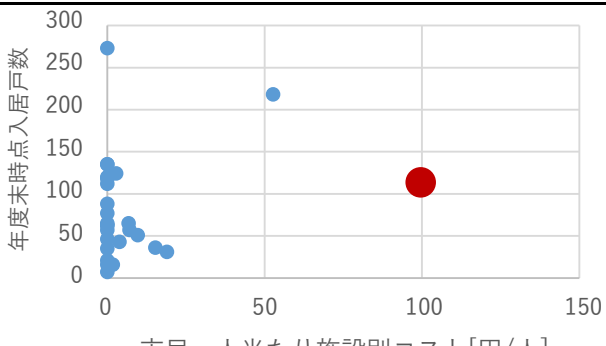
施設収支情報(2020年度)

①収入	24,876 千円
②支出	0 千円
③減価償却費	57,142 千円/年
④施設別コスト	$[(2)+(3)]-①$ 32,266 千円
⑤市民1人当たり施設別コスト	$④ \div$ 高知市人口 99 円/人

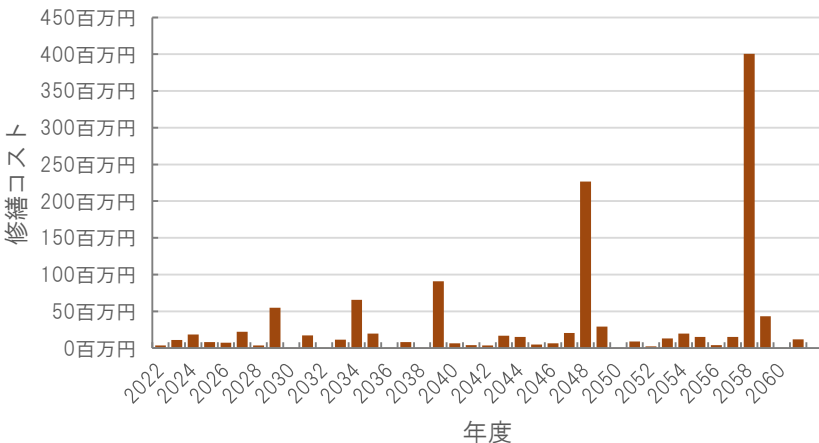
利用状況(2020年度)

⑥年間利用数	年度末時点入居戸数	111 戸/年
⑦利用数単位当たり施設別コスト	$④ \div$ ⑥	290,685 円/戸

総合評価(2020年度)

<p>レーダーチャート(同分類施設との偏差値を掲載)</p> 	<p>二軸グラフ(同分類施設との比較)</p> 
--	--

維持管理費等試算額

	<p>[今後40年間の試算額合計]</p> <table border="1"> <tr> <td>運用コスト計</td> <td>2,449,072 千円</td> </tr> <tr> <td>修繕コスト計</td> <td>1,208,799 千円</td> </tr> <tr> <td>合計</td> <td>3,657,871 千円</td> </tr> </table> <p>運用コスト: 法令点検, 定期点検, 日常点検, 清掃, 光熱費, 消耗品費等</p> <p>修繕コスト: 建築, 電気設備, 機械設備の修繕更新, 長寿命化改修費用</p> <p>※建物を目標耐用年数(RC80年目, その他は60年)まで維持管理した場合の試算額です。</p> <p>※建て替え及び解体費用は試算額へは含みません。</p>	運用コスト計	2,449,072 千円	修繕コスト計	1,208,799 千円	合計	3,657,871 千円
運用コスト計	2,449,072 千円						
修繕コスト計	1,208,799 千円						
合計	3,657,871 千円						