


公共施設カルテ 施設別データ

施設基本情報 市庁舎-1

施設名称	通しNo. 1			本庁舎	
所在地	本町五丁目1番45号		担当部署	総務課	
開設時期	1958年	利用面積	36,848㎡	施設分類	市庁舎
目的機能	高知市役所庁舎				
避難時指定	指定緊急避難場所				
津波浸水深	0~1.0m				

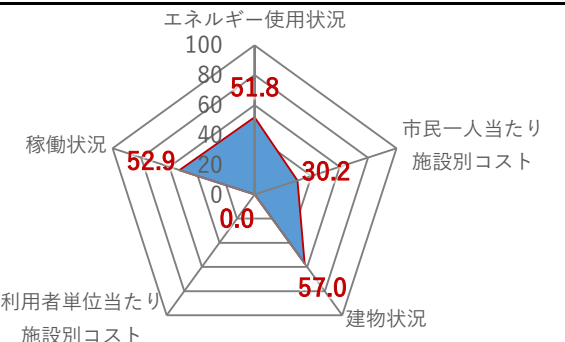
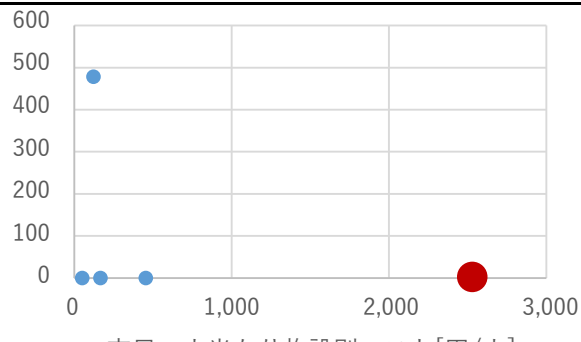
施設収支情報(2020年度)

①収入		28,822 千円
②支出		214,945 千円
③減価償却費		632,137 千円/年
④施設別コスト	$[(②+③)-①]$	818,260 千円
⑤市民1人当たり施設別コスト	$[④ \div \text{高知市人口}]$	2,512 円/人

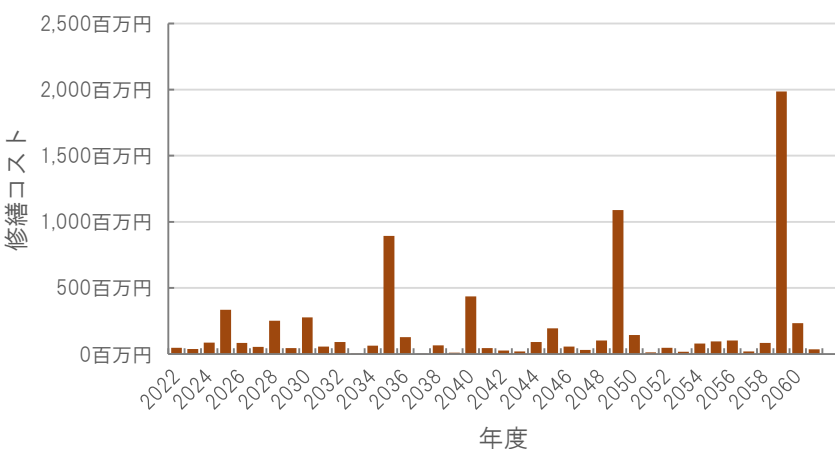
利用状況(2020年度)

⑥年間利用数		-/年
⑦利用数単位当たり施設別コスト	$[④ \div ⑥]$	円/-

総合評価(2020年度)


<p>レーダーチャート(同分類施設との偏差値を掲載)</p> 	<p>二軸グラフ(同分類施設との比較)</p> 
--	--

維持管理費等試算額

	<p>[今後40年間の試算額合計]</p> <table border="1"> <tr> <td>運用コスト計</td> <td>13,342,972 千円</td> </tr> <tr> <td>修繕コスト計</td> <td>7,485,319 千円</td> </tr> <tr> <td>合計</td> <td>20,828,292 千円</td> </tr> </table> <p>運用コスト: 法令点検, 定期点検, 日常点検, 清掃, 光熱費, 消耗品費等</p> <p>修繕コスト: 建築, 電気設備, 機械設備の修繕更新, 長寿命化改修費用</p> <p>※建物を目標耐用年数(RC80年目, その他は60年)まで維持管理した場合の試算額です。</p> <p>※建て替え及び解体費用は試算額へは含みません。</p>	運用コスト計	13,342,972 千円	修繕コスト計	7,485,319 千円	合計	20,828,292 千円
運用コスト計	13,342,972 千円						
修繕コスト計	7,485,319 千円						
合計	20,828,292 千円						

公共施設カルテ 施設別データ

施設基本情報 市庁舎-2

施設名称	通しNo. 3			土佐山庁舎	
所在地	土佐山127		担当部署	総務課	
開設時期	1979年	利用面積	1,401㎡	施設分類	市庁舎
目的機能	高知市役所庁舎				
避難時指定					
津波浸水深	0m				

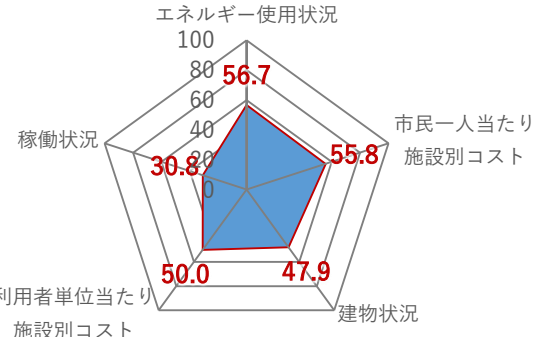
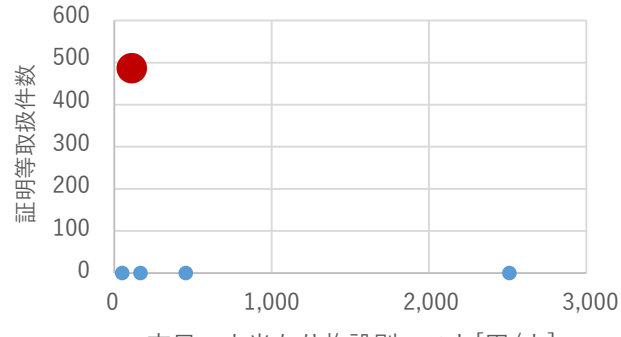
施設収支情報(2020年度)

①収入	518 千円	
②支出	32,919 千円	
③減価償却費	7,278 千円/年	
④施設別コスト	[(②+③)-①] 39,679 千円	
⑤市民1人当たり施設別コスト	[④÷高知市人口] 122 円/人	

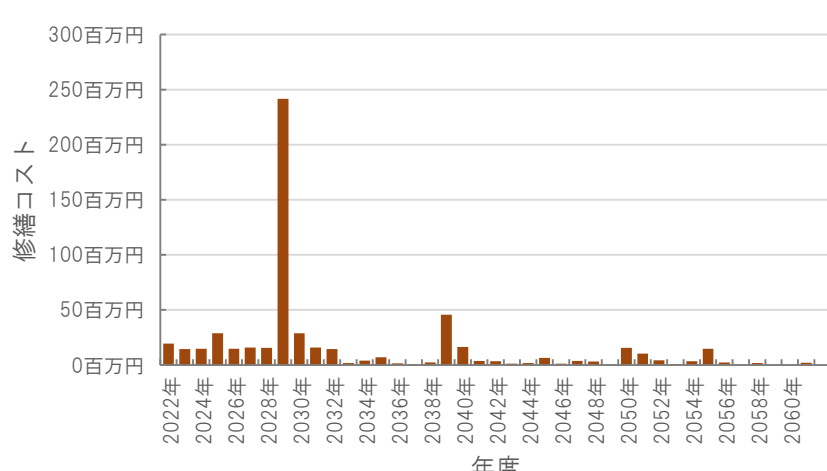
利用状況(2020年度)

⑥年間利用数	証明等取扱件数	478 件/年
⑦利用数単位当たり施設別コスト	[④÷⑥] 83,010 円/件	

総合評価(2020年度)


<p>レーダーチャート(同分類施設との偏差値を掲載)</p> 	<p>二軸グラフ(同分類施設との比較)</p> 
--	--

維持管理費等試算額

	<p>[今後40年間の試算額合計]</p> <table border="1"> <tr> <td>運用コスト計</td> <td style="text-align: right;">499,400 千円</td> </tr> <tr> <td>修繕コスト計</td> <td style="text-align: right;">585,796 千円</td> </tr> <tr> <td>合計</td> <td style="text-align: right;">1,085,196 千円</td> </tr> </table> <p>運用コスト: 法令点検, 定期点検, 日常点検, 清掃, 光熱費, 消耗品費等</p> <p>修繕コスト: 建築, 電気設備, 機械設備の修繕更新, 長寿命化改修費用</p> <p>※建物を目標耐用年数(RC80年目, その他は60年)まで維持管理した場合の試算額です。</p> <p>※建て替え及び解体費用は試算額へは含みません。</p>	運用コスト計	499,400 千円	修繕コスト計	585,796 千円	合計	1,085,196 千円
運用コスト計	499,400 千円						
修繕コスト計	585,796 千円						
合計	1,085,196 千円						

公共施設カルテ 施設別データ

施設基本情報 市庁舎-3

施設名称	通しNo. 5 総合あんしんセンター				
所在地	丸ノ内一丁目745		担当部署	地域保健課	
開設時期	2009年	利用面積	10,515㎡	施設分類	市庁舎
目的機能	「保健・医療・防災」ニーズに対応するための保健所、急患センター、消防本部、災害対策本部機能及び医師会等関係団体も含めた総合拠点施設。				
避難時指定					
津波浸水深	0~1.0m				

施設収支情報(2020年度)

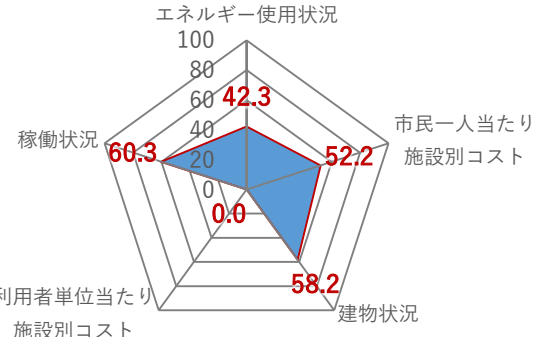
①収入	17,056 千円
②支出	98,687 千円
③減価償却費	66,433 千円/年
④施設別コスト	$[(②+③)-①]$ 148,064 千円
⑤市民1人当たり施設別コスト	$[④ \div \text{高知市人口}]$ 455 円/人

利用状況(2020年度)

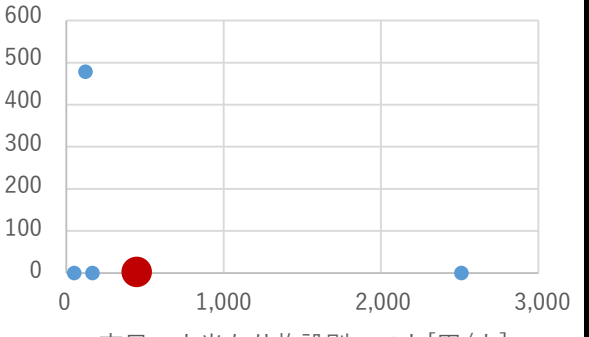
⑥年間利用数	-/年
⑦利用数単位当たり施設別コスト	$[④ \div ⑥]$ 円/-

総合評価(2020年度)

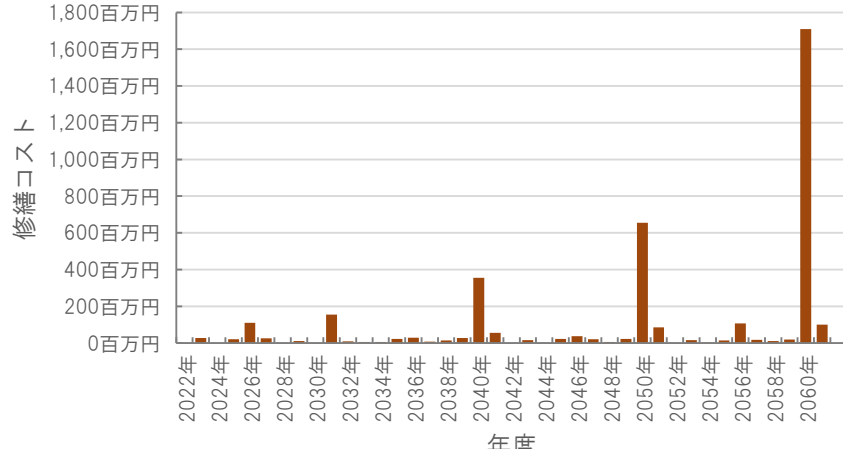
レーダーチャート(同分類施設との偏差値を掲載)



二軸グラフ(同分類施設との比較)



維持管理費等試算額



[今後40年間の試算額合計]


運用コスト計	3,748,854 千円
修繕コスト計	3,746,914 千円
合計	7,495,768 千円

運用コスト: 法令点検, 定期点検, 日常点検, 清掃, 光熱費, 消耗品費等
修繕コスト: 建築, 電気設備, 機械設備の修繕更新, 長寿命化改修費用

※建物を目標耐用年数(RC80年目, その他は60年)まで維持管理した場合の試算額です。
 ※建て替え及び解体費用は試算額へは含みません。

公共施設カルテ 施設別データ

施設基本情報				市庁舎-4
--------	--	--	--	-------

施設名称	通しNo. 6 たかじょう庁舎				
所在地	鷹匠町二丁目1番43号		担当部署	総務課	
開設時期	2001年	利用面積	4,613㎡	施設分類	市庁舎
目的機能	高知市役所庁舎				
避難時指定					
津波浸水深	0~1.0m				

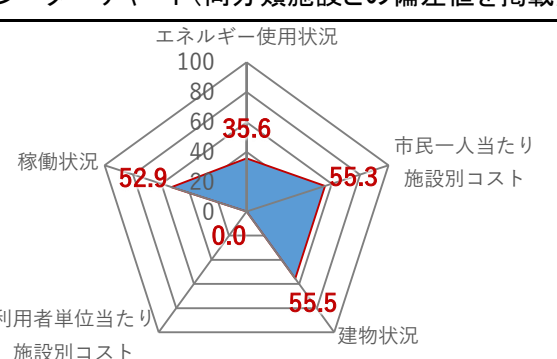

施設収支情報(2020年度)

①収入		96 千円
②支出		21,485 千円
③減価償却費		33,166 千円/年
④施設別コスト	$[(②+③)-①]$	54,555 千円
⑤市民1人当たり施設別コスト	$[④ \div \text{高知市人口}]$	167 円/人

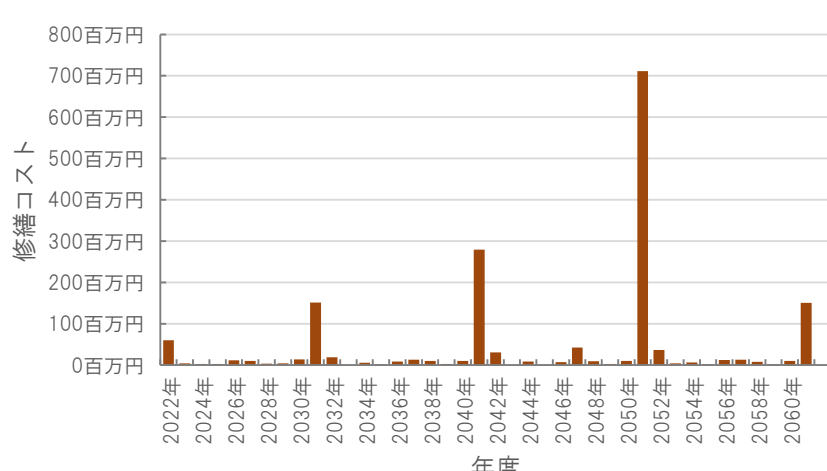
利用状況(2020年度)

⑥年間利用数		-/年
⑦利用数単位当たり施設別コスト	$[④ \div ⑥]$	円/-

総合評価(2020年度)


<p>レーダーチャート(同分類施設との偏差値を掲載)</p> 	<p>二軸グラフ(同分類施設との比較)</p> 
--	--

維持管理費等試算額

	<p>[今後40年間の試算額合計]</p> <table border="1"> <tr> <td>運用コスト計</td> <td>1,644,539 千円</td> </tr> <tr> <td>修繕コスト計</td> <td>1,679,357 千円</td> </tr> <tr> <td>合計</td> <td>3,323,897 千円</td> </tr> </table>	運用コスト計	1,644,539 千円	修繕コスト計	1,679,357 千円	合計	3,323,897 千円
	運用コスト計	1,644,539 千円					
修繕コスト計	1,679,357 千円						
合計	3,323,897 千円						
<p>※建物を目標耐用年数(RC80年目、その他は60年)まで維持管理した場合の試算額です。 ※建て替え及び解体費用は試算額へは含みません。</p>							

公共施設カルテ 施設別データ

施設基本情報 市庁舎-5

施設名称	通しNo. 8			柳原分館	
所在地	鷹匠町二丁目5番7号		担当部署	総務課	
開設時期	1979年	利用面積	2,067㎡	施設分類	市庁舎
目的機能	高知市役所庁舎				
避難時指定					
津波浸水深	0~1.0m				

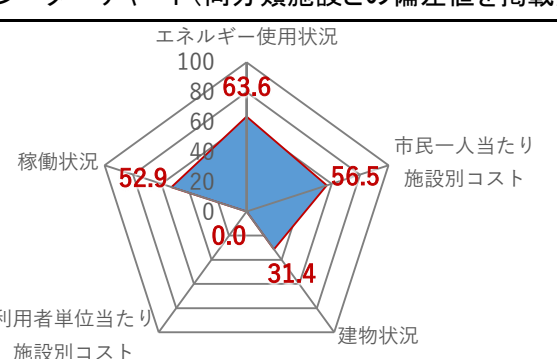

施設収支情報(2020年度)

①収入			84 千円
②支出			10,853 千円
③減価償却費			5,780 千円/年
④施設別コスト	[(②+③)-①]		16,549 千円
⑤市民1人当たり施設別コスト	[④÷高知市人口]		51 円/人

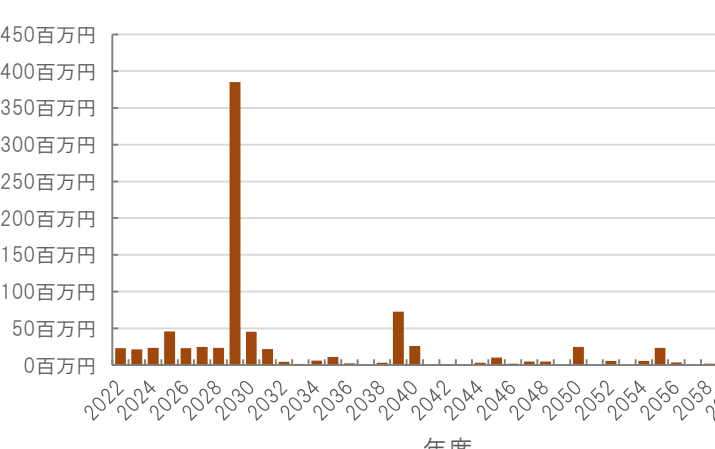
利用状況(2020年度)

⑥年間利用数			-/年
⑦利用数単位当たり施設別コスト	[④÷⑥]		円/-

総合評価(2020年度)

<p>レーダーチャート(同分類施設との偏差値を掲載)</p> 	<p>二軸グラフ(同分類施設との比較)</p> 
--	--

維持管理費等試算額

	<p>[今後40年間の試算額合計]</p> <table border="1"> <tr> <td>運用コスト計</td> <td style="text-align: right;">737,005 千円</td> </tr> <tr> <td>修繕コスト計</td> <td style="text-align: right;">855,297 千円</td> </tr> <tr> <td>合計</td> <td style="text-align: right;">1,592,302 千円</td> </tr> </table> <p>運用コスト: 法令点検, 定期点検, 日常点検, 清掃, 光熱費, 消耗品費等</p> <p>修繕コスト: 建築, 電気設備, 機械設備の修繕更新, 長寿命化改修費用</p> <p>※建物を目標耐用年数(RC80年目, その他は60年)まで維持管理した場合の試算額です。</p> <p>※建て替え及び解体費用は試算額へは含みません。</p>	運用コスト計	737,005 千円	修繕コスト計	855,297 千円	合計	1,592,302 千円
運用コスト計	737,005 千円						
修繕コスト計	855,297 千円						
合計	1,592,302 千円						