


# 公共施設カルテ 施設別データ

## 施設基本情報 市庁舎-1

施設名称	通しNo. 1			<b>本庁舎</b>	
所在地	本町五丁目1番45号		担当部署	総務課	
開設時期	1958年	利用面積	36,848㎡	施設分類	市庁舎
目的機能	高知市役所庁舎				
避難時指定	指定緊急避難場所				
津波浸水深	0~1.0m				

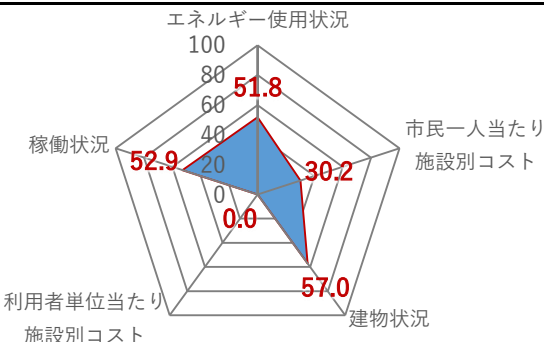
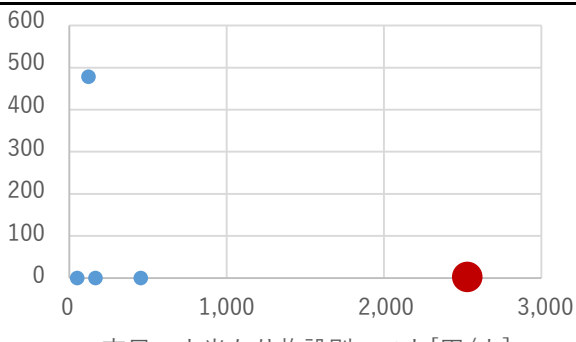
## 施設収支情報(2020年度)

①収入		28,822 千円
②支出		214,945 千円
③減価償却費		632,137 千円/年
④施設別コスト	$[(②+③)-①]$	818,260 千円
⑤市民1人当たり施設別コスト	$[④ \div \text{高知市人口}]$	2,512 円/人

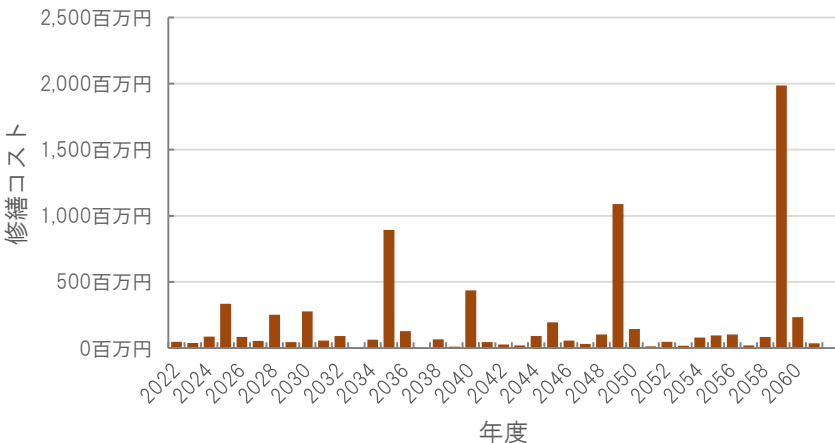
## 利用状況(2020年度)

⑥年間利用数		-/年
⑦利用数単位当たり施設別コスト	$[④ \div ⑥]$	円/-

## 総合評価(2020年度)


<p>レーダーチャート(同分類施設との偏差値を掲載)</p> 	<p>二軸グラフ(同分類施設との比較)</p> 
--------------------------------------------------------------------------------------------------------------------	--------------------------------------------------------------------------------------------------------------

## 維持管理費等試算額

	<p>[今後40年間の試算額合計]</p> <table border="1"> <tr> <td>運用コスト計</td> <td>13,342,972 千円</td> </tr> <tr> <td>修繕コスト計</td> <td>7,485,319 千円</td> </tr> <tr> <td><b>合計</b></td> <td><b>20,828,292 千円</b></td> </tr> </table> <p>運用コスト: 法令点検, 定期点検, 日常点検, 清掃, 光熱費, 消耗品費等</p> <p>修繕コスト: 建築, 電気設備, 機械設備の修繕更新, 長寿命化改修費用</p> <p>※建物を目標耐用年数(RC80年目, その他は60年)まで維持管理した場合の試算額です。</p> <p>※建て替え及び解体費用は試算額へは含みません。</p>	運用コスト計	13,342,972 千円	修繕コスト計	7,485,319 千円	<b>合計</b>	<b>20,828,292 千円</b>
運用コスト計	13,342,972 千円						
修繕コスト計	7,485,319 千円						
<b>合計</b>	<b>20,828,292 千円</b>						

# 公共施設カルテ 施設別データ

## 施設基本情報 市庁舎-2

施設名称	通しNo. 3			土佐山庁舎	
所在地	土佐山127		担当部署	総務課	
開設時期	1979年	利用面積	1,401㎡	施設分類	市庁舎
目的機能	高知市役所庁舎				
避難時指定					
津波浸水深	0m				

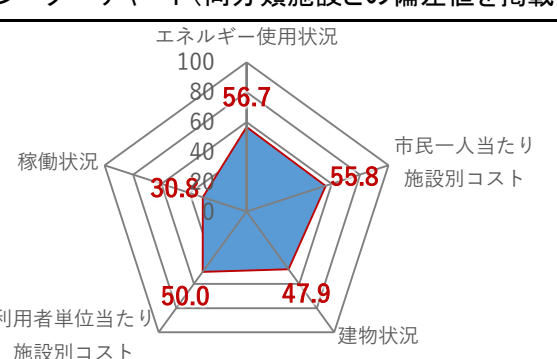

### 施設収支情報(2020年度)

①収入	518 千円	
②支出	32,919 千円	
③減価償却費	7,278 千円/年	
④施設別コスト	[(②+③)-①] 39,679 千円	
⑤市民1人当たり施設別コスト	[④÷高知市人口] 122 円/人	

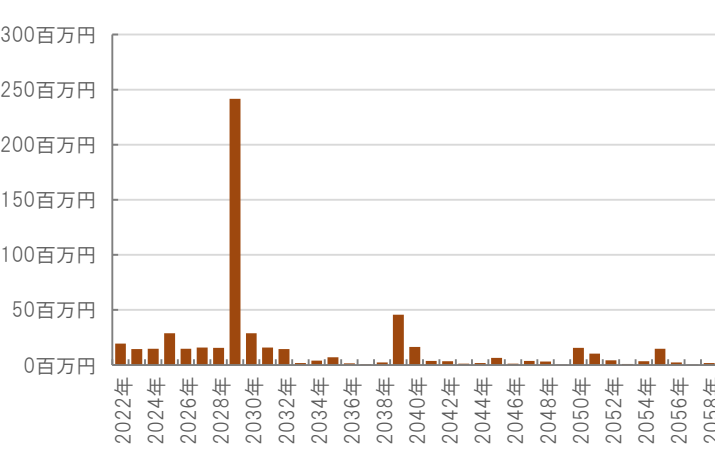
### 利用状況(2020年度)

⑥年間利用数	証明等取扱件数	478 件/年
⑦利用数単位当たり施設別コスト	[④÷⑥] 83,010 円/件	

### 総合評価(2020年度)


<p>レーダーチャート(同分類施設との偏差値を掲載)</p> 	<p>二軸グラフ(同分類施設との比較)</p> 
--------------------------------------------------------------------------------------------------------------------	--------------------------------------------------------------------------------------------------------------

### 維持管理費等試算額

	<p>[今後40年間の試算額合計]</p> <table border="1"> <tr> <td>運用コスト計</td> <td style="text-align: right;">499,400 千円</td> </tr> <tr> <td>修繕コスト計</td> <td style="text-align: right;">585,796 千円</td> </tr> <tr> <td><b>合計</b></td> <td style="text-align: right;"><b>1,085,196 千円</b></td> </tr> </table> <p>運用コスト: 法令点検, 定期点検, 日常点検, 清掃, 光熱費, 消耗品費等</p> <p>修繕コスト: 建築, 電気設備, 機械設備の修繕更新, 長寿命化改修費用</p> <p>※建物を目標耐用年数(RC80年目, その他は60年)まで維持管理した場合の試算額です。</p> <p>※建て替え及び解体費用は試算額へは含みません。</p>	運用コスト計	499,400 千円	修繕コスト計	585,796 千円	<b>合計</b>	<b>1,085,196 千円</b>
運用コスト計	499,400 千円						
修繕コスト計	585,796 千円						
<b>合計</b>	<b>1,085,196 千円</b>						

# 公共施設カルテ 施設別データ

施設基本情報 市庁舎-3

施設名称	通しNo. 5 <span style="float: right;">総合あんしんセンター</span>				
所在地	丸ノ内一丁目745		担当部署	地域保健課	
開設時期	2009年	利用面積	10,515㎡	施設分類	市庁舎
目的機能	「保健・医療・防災」ニーズに対応するための保健所、急患センター、消防本部、災害対策本部機能及び医師会等関係団体も含めた総合拠点施設。				
避難時指定					
津波浸水深	0~1.0m				

## 施設収支情報(2020年度)

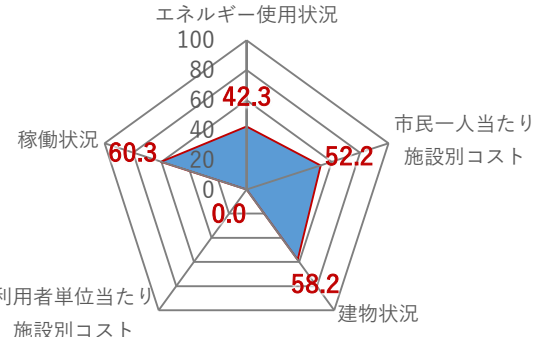
①収入	17,056 千円
②支出	98,687 千円
③減価償却費	66,433 千円/年
④施設別コスト	$[(②+③)-①]$ 148,064 千円
⑤市民1人当たり施設別コスト	$[④ \div \text{高知市人口}]$ 455 円/人

## 利用状況(2020年度)

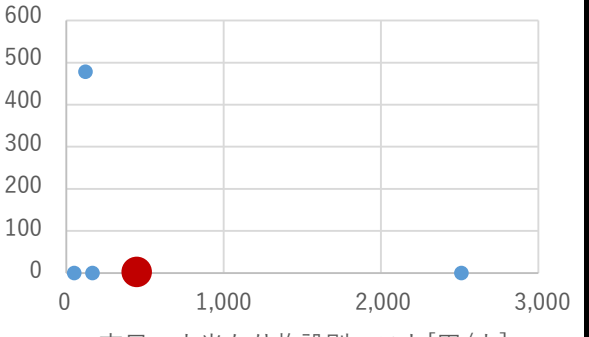
⑥年間利用数	-/年
⑦利用数単位当たり施設別コスト	$[④ \div ⑥]$ 円/-

## 総合評価(2020年度)

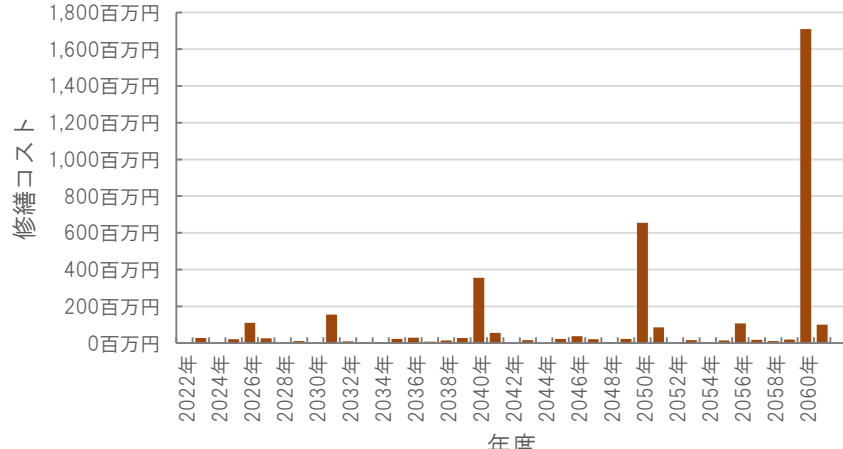
### レーダーチャート(同分類施設との偏差値を掲載)



### 二軸グラフ(同分類施設との比較)



## 維持管理費等試算額



### [今後40年間の試算額合計]


運用コスト計	3,748,854 千円
修繕コスト計	3,746,914 千円
<b>合計</b>	<b>7,495,768 千円</b>

運用コスト: 法令点検, 定期点検, 日常点検, 清掃, 光熱費, 消耗品費等  
修繕コスト: 建築, 電気設備, 機械設備の修繕更新, 長寿命化改修費用

※建物を目標耐用年数(RC80年目, その他は60年)まで維持管理した場合の試算額です。  
 ※建て替え及び解体費用は試算額へは含みません。

公共施設カルテ 施設別データ

施設基本情報 市庁舎-4

施設名称	通しNo. 6			たかじょう庁舎	
所在地	鷹匠町二丁目1番43号		担当部署	総務課	
開設時期	2001年	利用面積	4,613㎡	施設分類	市庁舎
目的機能	高知市役所庁舎				
避難時指定					
津波浸水深	0~1.0m				


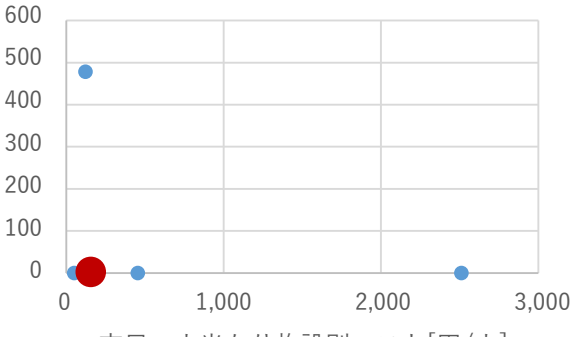
施設収支情報(2020年度)

①収入	96 千円
②支出	21,485 千円
③減価償却費	33,166 千円/年
④施設別コスト	[(②+③)-①] 54,555 千円
⑤市民1人当たり施設別コスト	[④÷高知市人口] 167 円/人

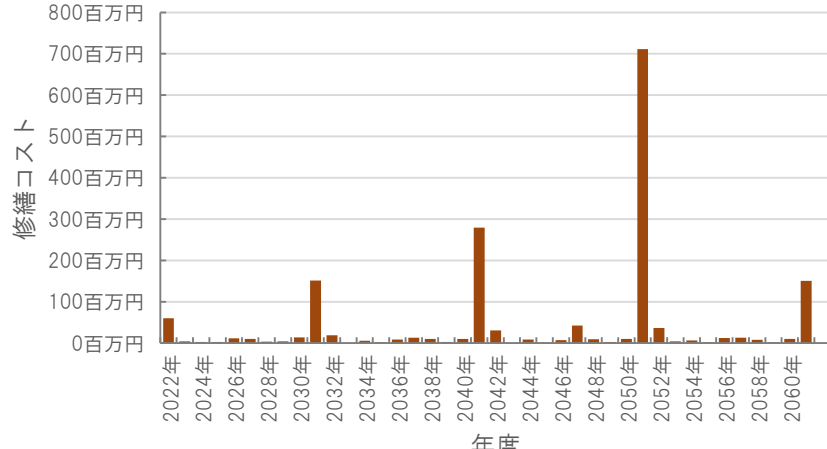
利用状況(2020年度)

⑥年間利用数	-/年
⑦利用数単位当たり施設別コスト	[④÷⑥] 円/-

総合評価(2020年度)


<p>レーダーチャート(同分類施設との偏差値を掲載)</p> 	<p>二軸グラフ(同分類施設との比較)</p> 
--------------------------------------------------------------------------------------------------------------------	--------------------------------------------------------------------------------------------------------------

維持管理費等試算額

	<p>[今後40年間の試算額合計]</p> <table border="1"> <tr> <td>運用コスト計</td> <td style="text-align: right;">1,644,539 千円</td> </tr> <tr> <td>修繕コスト計</td> <td style="text-align: right;">1,679,357 千円</td> </tr> <tr> <td><b>合計</b></td> <td style="text-align: right;"><b>3,323,897 千円</b></td> </tr> </table> <p>運用コスト: 法令点検, 定期点検, 日常点検, 清掃, 光熱費, 消耗品費等</p> <p>修繕コスト: 建築, 電気設備, 機械設備の修繕更新, 長寿命化改修費用</p> <p>※建物を目標耐用年数(RC80年目, その他は60年)まで維持管理した場合の試算額です。</p> <p>※建て替え及び解体費用は試算額へは含みません。</p>	運用コスト計	1,644,539 千円	修繕コスト計	1,679,357 千円	<b>合計</b>	<b>3,323,897 千円</b>
運用コスト計	1,644,539 千円						
修繕コスト計	1,679,357 千円						
<b>合計</b>	<b>3,323,897 千円</b>						

# 公共施設カルテ 施設別データ

施設基本情報 市庁舎-5

施設名称	通しNo. 8			<b>柳原分館</b>	
所在地	鷹匠町二丁目5番7号		担当部署	総務課	
開設時期	1979年	利用面積	2,067㎡	施設分類	市庁舎
目的機能	高知市役所庁舎				
避難時指定					
津波浸水深	0~1.0m				


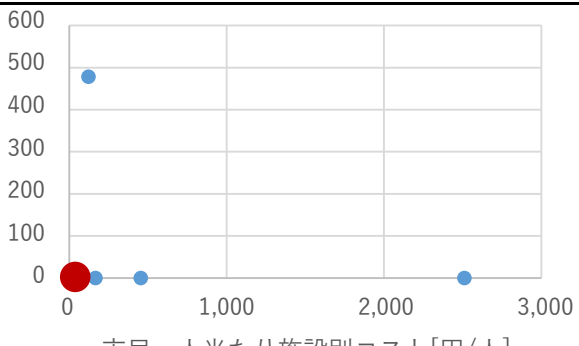
## 施設収支情報(2020年度)

①収入		84 千円
②支出		10,853 千円
③減価償却費		5,780 千円/年
④施設別コスト	$[(②+③)-①]$	16,549 千円
⑤市民1人当たり施設別コスト	$[④ \div \text{高知市人口}]$	51 円/人

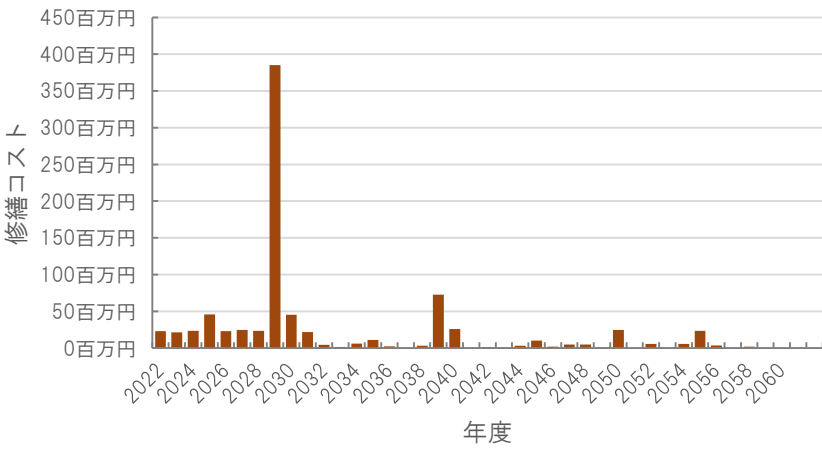
## 利用状況(2020年度)

⑥年間利用数		-/年
⑦利用数単位当たり施設別コスト	$[④ \div ⑥]$	円/-

## 総合評価(2020年度)


<p>レーダーチャート(同分類施設との偏差値を掲載)</p> 	<p>二軸グラフ(同分類施設との比較)</p> 
--------------------------------------------------------------------------------------------------------------------	--------------------------------------------------------------------------------------------------------------

## 維持管理費等試算額

	<p>[今後40年間の試算額合計]</p> <table border="1"> <tr> <td>運用コスト計</td> <td style="text-align: right;">737,005 千円</td> </tr> <tr> <td>修繕コスト計</td> <td style="text-align: right;">855,297 千円</td> </tr> <tr> <td><b>合計</b></td> <td style="text-align: right;"><b>1,592,302 千円</b></td> </tr> </table> <p>運用コスト: 法令点検, 定期点検, 日常点検, 清掃, 光熱費, 消耗品費等</p> <p>修繕コスト: 建築, 電気設備, 機械設備の修繕更新, 長寿命化改修費用</p> <p>※建物を目標耐用年数(RC80年目, その他は60年)まで維持管理した場合の試算額です。</p> <p>※建て替え及び解体費用は試算額へは含みません。</p>	運用コスト計	737,005 千円	修繕コスト計	855,297 千円	<b>合計</b>	<b>1,592,302 千円</b>
運用コスト計	737,005 千円						
修繕コスト計	855,297 千円						
<b>合計</b>	<b>1,592,302 千円</b>						

# 公共施設カルテ 施設別データ

## 施設基本情報 消防署-1

施設名称	通しNo. 525			<b>東消防署</b>
所在地	高知市高須砂地230番地2	担当部署	消防局総務課	
開設時期	2001年	利用面積	3,260㎡	施設分類
目的機能	消防庁舎			
避難時指定				
津波浸水深	2.0~3.0m			

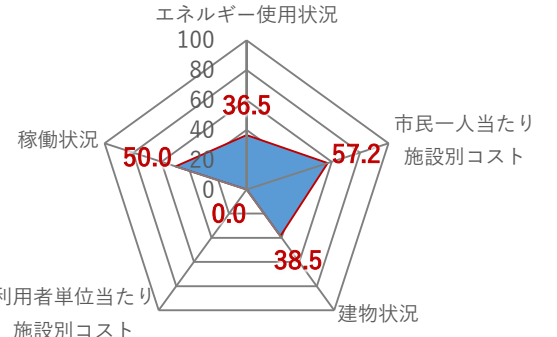
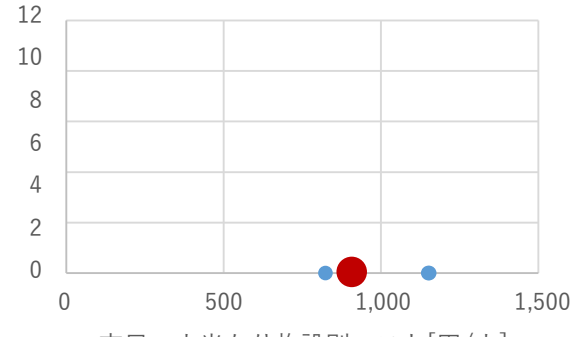
## 施設収支情報(2020年度)

①収入		72 千円
②支出		270,863 千円
③減価償却費		23,038 千円/年
④施設別コスト	$[(②+③)-①]$	293,829 千円
⑤市民1人当たり施設別コスト	$[④ \div \text{高知市人口}]$	902 円/人

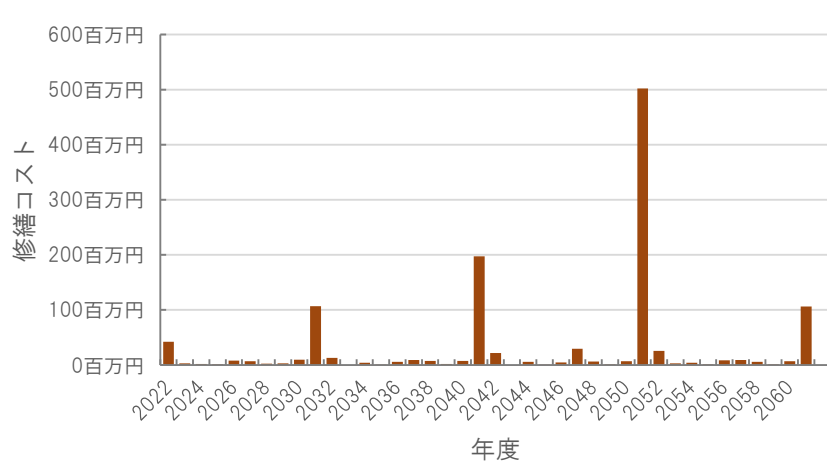
## 利用状況(2020年度)

⑥年間利用数		-/年
⑦利用数単位当たり施設別コスト	$[④ \div ⑥]$	円/-

## 総合評価(2020年度)


<p>レーダーチャート(同分類施設との偏差値を掲載)</p> 	<p>二軸グラフ(同分類施設との比較)</p> 
--------------------------------------------------------------------------------------------------------------------	--------------------------------------------------------------------------------------------------------------

## 維持管理費等試算額

	<p>[今後40年間の試算額合計]</p> <table border="1"> <tr> <td>運用コスト計</td> <td style="text-align: right;">1,162,272 千円</td> </tr> <tr> <td>修繕コスト計</td> <td style="text-align: right;">1,184,749 千円</td> </tr> <tr> <td><b>合計</b></td> <td style="text-align: right;"><b>2,347,021 千円</b></td> </tr> </table> <p>運用コスト: 法令点検, 定期点検, 日常点検, 清掃, 光熱費, 消耗品費等</p> <p>修繕コスト: 建築, 電気設備, 機械設備の修繕更新, 長寿命化改修費用</p> <p>※建物を目標耐用年数(RC80年目, その他は60年)まで維持管理した場合の試算額です。</p> <p>※建て替え及び解体費用は試算額へは含みません。</p>	運用コスト計	1,162,272 千円	修繕コスト計	1,184,749 千円	<b>合計</b>	<b>2,347,021 千円</b>
運用コスト計	1,162,272 千円						
修繕コスト計	1,184,749 千円						
<b>合計</b>	<b>2,347,021 千円</b>						

# 公共施設カルテ 施設別データ

## 施設基本情報 消防署-2

施設名称	通しNo. 855			<b>南消防署</b>
所在地	高知市春野町芳原1015番地	担当部署	消防局総務課	
開設時期	2015年	利用面積	2,610㎡	施設分類
目的機能	消防庁舎			
避難時指定				
津波浸水深	0[m]			

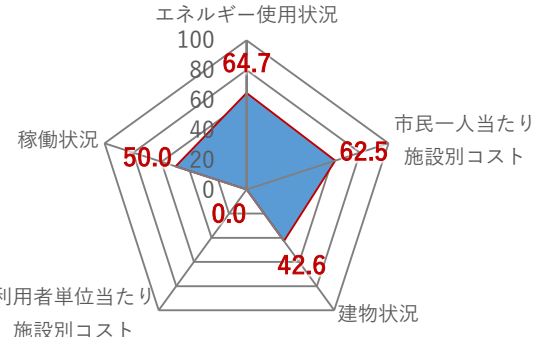
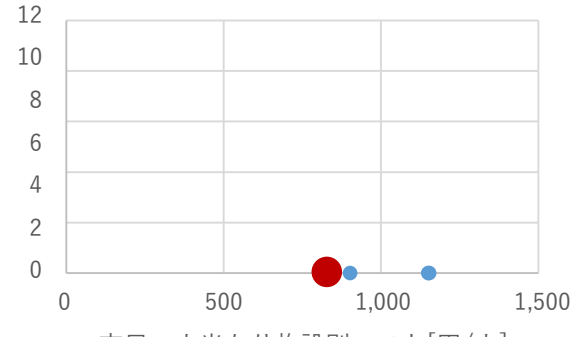
## 施設収支情報(2020年度)

①収入	78 千円
②支出	247,939 千円
③減価償却費	20,400 千円/年
④施設別コスト	[(②+③)-①] 268,261 千円
⑤市民1人当たり施設別コスト	[④÷高知市人口] 824 円/人

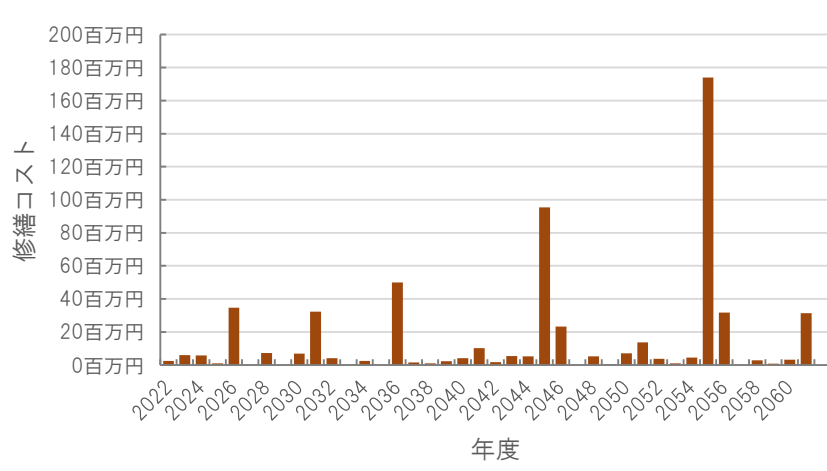
## 利用状況(2020年度)

⑥年間利用数	-/年
⑦利用数単位当たり施設別コスト	[④÷⑥] 円/-

## 総合評価(2020年度)


<p>レーダーチャート(同分類施設との偏差値を掲載)</p> 	<p>二軸グラフ(同分類施設との比較)</p> 
--------------------------------------------------------------------------------------------------------------------	--------------------------------------------------------------------------------------------------------------

## 維持管理費等試算額

	<p>[今後40年間の試算額合計]</p> <table border="1"> <tr> <td>運用コスト計</td> <td style="text-align: right;">930,400 千円</td> </tr> <tr> <td>修繕コスト計</td> <td style="text-align: right;">583,130 千円</td> </tr> <tr> <td><b>合計</b></td> <td style="text-align: right;"><b>1,513,530 千円</b></td> </tr> </table> <p>運用コスト: 法令点検, 定期点検, 日常点検, 清掃, 光熱費, 消耗品費等</p> <p>修繕コスト: 建築, 電気設備, 機械設備の修繕更新, 長寿命化改修費用</p> <p>※建物を目標耐用年数(RC80年目, その他は60年)まで維持管理した場合の試算額です。</p> <p>※建て替え及び解体費用は試算額へは含みません。</p>	運用コスト計	930,400 千円	修繕コスト計	583,130 千円	<b>合計</b>	<b>1,513,530 千円</b>
運用コスト計	930,400 千円						
修繕コスト計	583,130 千円						
<b>合計</b>	<b>1,513,530 千円</b>						

# 公共施設カルテ 施設別データ

## 施設基本情報 消防署-3

施設名称	通しNo. 856			<b>北消防署</b>	
所在地	高知市秦南町一丁目4番63 22号		担当部署	消防局総務課	
開設時期	2017年	利用面積	4,066㎡	施設分類	消防署
目的機能	消防庁舎				
避難時指定					
津波浸水深	0~1[m]				

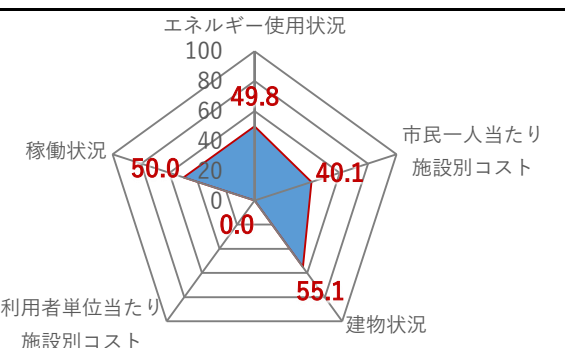
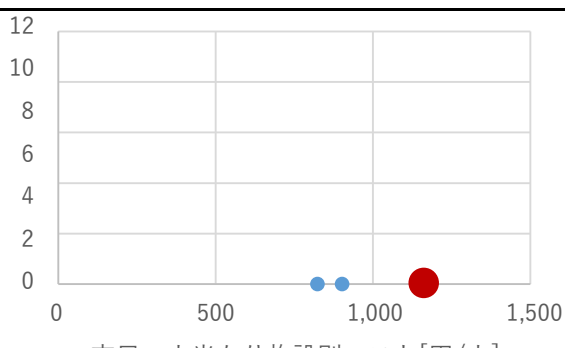
## 施設収支情報(2020年度)

①収入	168 千円
②支出	338,056 千円
③減価償却費	37,757 千円/年
④施設別コスト	[(②+③)-①] 375,645 千円
⑤市民1人当たり施設別コスト	[④÷高知市人口] 1,153 円/人

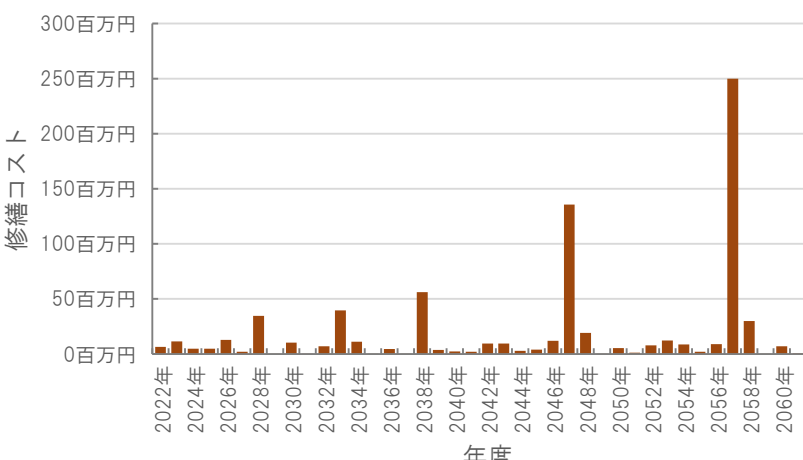
## 利用状況(2020年度)

⑥年間利用数	-/年
⑦利用数単位当たり施設別コスト	[④÷⑥] 円/-

## 総合評価(2020年度)

<p>レーダーチャート(同分類施設との偏差値を掲載)</p> 	<p>二軸グラフ(同分類施設との比較)</p> 
--------------------------------------------------------------------------------------------------------------------	--------------------------------------------------------------------------------------------------------------


## 維持管理費等試算額

	<p>[今後40年間の試算額合計]</p> <table border="1"> <tr> <td>運用コスト計</td> <td style="text-align: right;">1,449,557 千円</td> </tr> <tr> <td>修繕コスト計</td> <td style="text-align: right;">741,387 千円</td> </tr> <tr> <td><b>合計</b></td> <td style="text-align: right;"><b>2,190,944 千円</b></td> </tr> </table> <p>運用コスト: 法令点検, 定期点検, 日常点検, 清掃, 光熱費, 消耗品費等</p> <p>修繕コスト: 建築, 電気設備, 機械設備の修繕更新, 長寿命化改修費用</p> <p>※建物を目標耐用年数(RC80年目, その他は60年)まで維持管理した場合の試算額です。</p> <p>※建て替え及び解体費用は試算額へは含みません。</p>	運用コスト計	1,449,557 千円	修繕コスト計	741,387 千円	<b>合計</b>	<b>2,190,944 千円</b>
運用コスト計	1,449,557 千円						
修繕コスト計	741,387 千円						
<b>合計</b>	<b>2,190,944 千円</b>						



公共施設カルテ 施設別データ

施設基本情報 消防署-4

施設名称	通しNo. 970 <span style="float: right;">高知市中央消防署</span>			
所在地	高知市筆山町4番5号	担当部署	消防局総務課	
開設時期	2019年	利用面積	3,800㎡	施設分類
目的機能	消防庁舎			
避難時指定				
津波浸水深	2~3[m]			

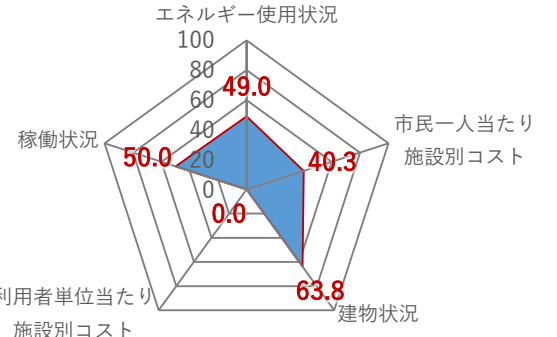
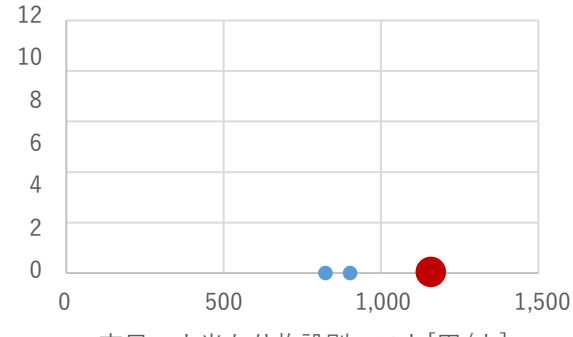
施設収支情報(2020年度)

①収入		104 千円
②支出		324,435 千円
③減価償却費		50,494 千円/年
④施設別コスト	$[(②+③)-①]$	374,825 千円
⑤市民1人当たり施設別コスト	$[④ \div \text{高知市人口}]$	1,151 円/人

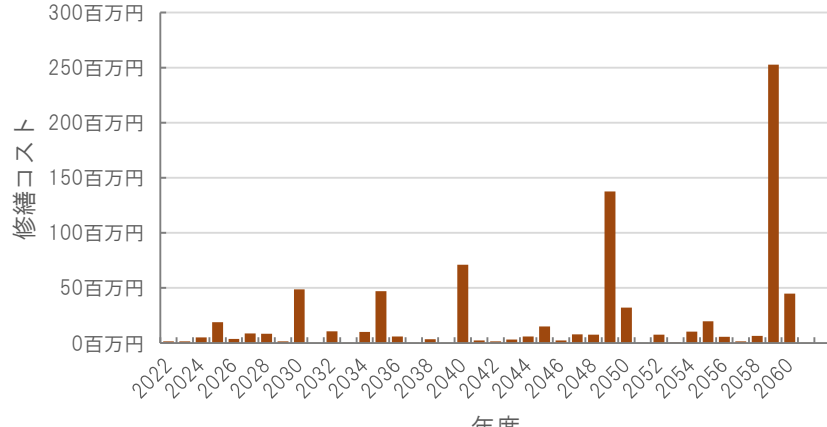
利用状況(2020年度)

⑥年間利用数		-/年
⑦利用数単位当たり施設別コスト	$[④ \div ⑥]$	円/-

総合評価(2020年度)

<p>レーダーチャート(同分類施設との偏差値を掲載)</p> 	<p>二軸グラフ(同分類施設との比較)</p> 
--------------------------------------------------------------------------------------------------------------------	--------------------------------------------------------------------------------------------------------------

維持管理費等試算額

	<p>[今後40年間の試算額合計]</p> <table border="1"> <tr> <td>運用コスト計</td> <td>1,354,772 千円</td> </tr> <tr> <td>修繕コスト計</td> <td>811,481 千円</td> </tr> <tr> <td>合計</td> <td>2,166,253 千円</td> </tr> </table> <p>運用コスト: 法令点検, 定期点検, 日常点検, 清掃, 光熱費, 消耗品費等</p> <p>修繕コスト: 建築, 電気設備, 機械設備の修繕更新, 長寿命化改修費用</p> <p>※建物を目標耐用年数(RC80年目, その他は60年)まで維持管理した場合の試算額です。</p> <p>※建て替え及び解体費用は試算額へは含みません。</p>	運用コスト計	1,354,772 千円	修繕コスト計	811,481 千円	合計	2,166,253 千円
運用コスト計	1,354,772 千円						
修繕コスト計	811,481 千円						
合計	2,166,253 千円						

# 公共施設カルテ 施設別データ

施設基本情報 分署・分遣所・出張所-1

施設名称	通しNo. 528			<b>東消防署東部出張所</b>	
所在地	高知市高須東町8番21号		担当部署	消防局総務課	
開設時期	1978年	利用面積	501㎡	施設分類	分署・分遣所・出張所
目的機能	消防庁舎				
避難時指定					
津波浸水深	2.0~3.0m				

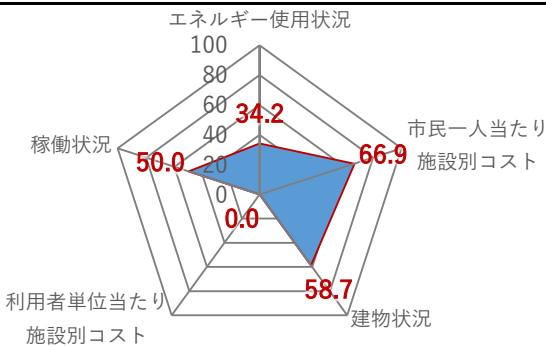
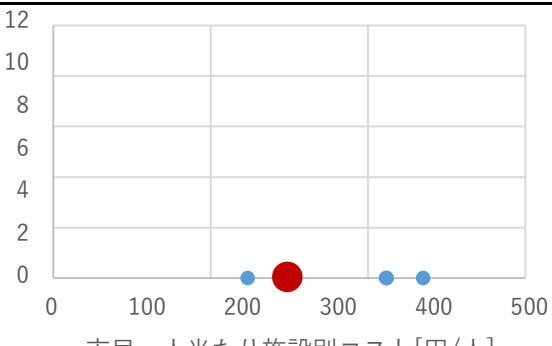
## 施設収支情報(2020年度)

①収入		48 千円
②支出		79,150 千円
③減価償却費		1,454 千円/年
④施設別コスト	$[(②+③)-①]$	80,556 千円
⑤市民1人当たり施設別コスト	$[④ \div \text{高知市人口}]$	247 円/人

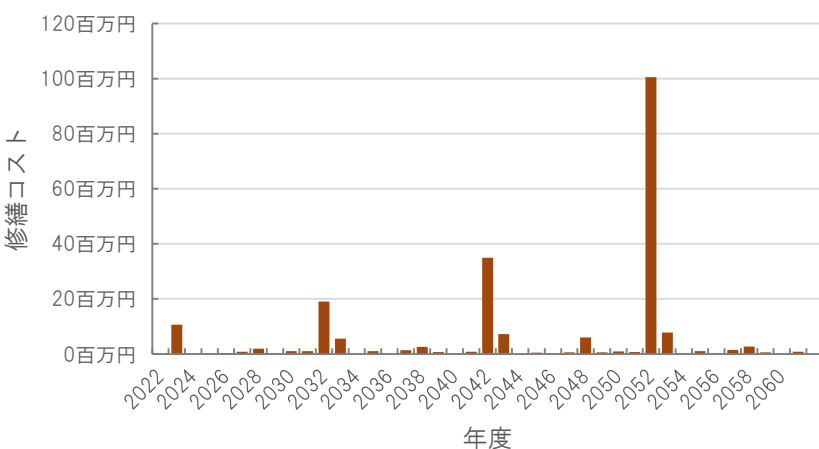
## 利用状況(2020年度)

⑥年間利用数		-/年
⑦利用数単位当たり施設別コスト	$[④ \div ⑥]$	円/-

## 総合評価(2020年度)


<p>レーダーチャート(同分類施設との偏差値を掲載)</p> 	<p>二軸グラフ(同分類施設との比較)</p> 
--------------------------------------------------------------------------------------------------------------------	--------------------------------------------------------------------------------------------------------------

## 維持管理費等試算額

	<p>[今後40年間の試算額合計]</p> <table border="1"> <tr> <td>運用コスト計</td> <td style="text-align: right;">178,639 千円</td> </tr> <tr> <td>修繕コスト計</td> <td style="text-align: right;">215,519 千円</td> </tr> <tr> <td><b>合計</b></td> <td style="text-align: right;"><b>394,158 千円</b></td> </tr> </table> <p>運用コスト: 法令点検, 定期点検, 日常点検, 清掃, 光熱費, 消耗品費等</p> <p>修繕コスト: 建築, 電気設備, 機械設備の修繕更新, 長寿命化改修費用</p> <p>※建物を目標耐用年数(RC80年目, その他は60年)まで維持管理した場合の試算額です。</p> <p>※建て替え及び解体費用は試算額へは含みません。</p>	運用コスト計	178,639 千円	修繕コスト計	215,519 千円	<b>合計</b>	<b>394,158 千円</b>
運用コスト計	178,639 千円						
修繕コスト計	215,519 千円						
<b>合計</b>	<b>394,158 千円</b>						

# 公共施設カルテ 施設別データ

施設基本情報 分署・分遣所・出張所-2

施設名称	通しNo. 529			<b>北消防署旭出張所</b>	
所在地	高知市本宮町277番地1			担当部署	消防局総務課
開設時期	1983年	利用面積	708㎡	施設分類	分署・分遣所・出張所
目的機能	消防庁舎				
避難時指定					
津波浸水深	0[m]				

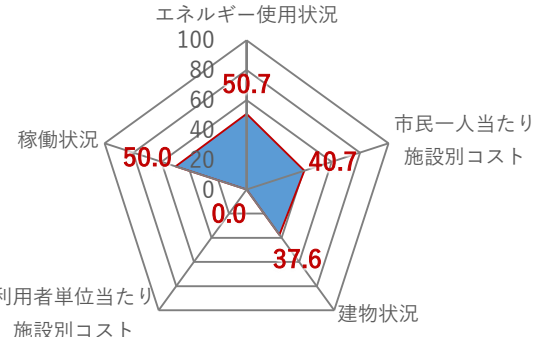
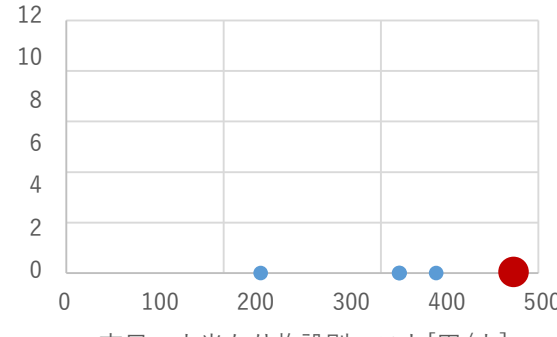
## 施設収支情報(2020年度)

①収入	0 千円	
②支出	149,987 千円	
③減価償却費	3,231 千円/年	
④施設別コスト	[(②+③)-①] 153,218 千円	
⑤市民1人当たり施設別コスト	[④÷高知市人口] 470 円/人	

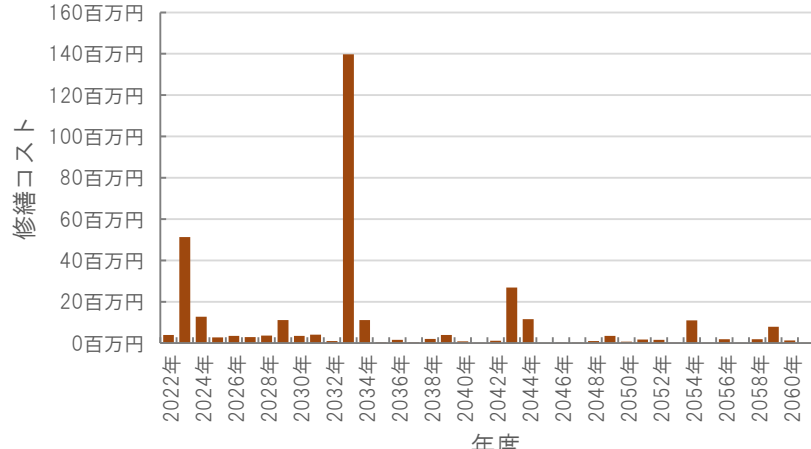
## 利用状況(2020年度)

⑥年間利用数	-/年
⑦利用数単位当たり施設別コスト	[④÷⑥] 円/-

## 総合評価(2020年度)


<p>レーダーチャート(同分類施設との偏差値を掲載)</p> 	<p>二軸グラフ(同分類施設との比較)</p> 
--------------------------------------------------------------------------------------------------------------------	--------------------------------------------------------------------------------------------------------------

## 維持管理費等試算額

	<p>[今後40年間の試算額合計]</p> <table border="1"> <tr> <td>運用コスト計</td> <td style="text-align: right;">252,376 千円</td> </tr> <tr> <td>修繕コスト計</td> <td style="text-align: right;">332,557 千円</td> </tr> <tr> <td><b>合計</b></td> <td style="text-align: right;"><b>584,933 千円</b></td> </tr> </table> <p>運用コスト: 法令点検, 定期点検, 日常点検, 清掃, 光熱費, 消耗品費等</p> <p>修繕コスト: 建築, 電気設備, 機械設備の修繕更新, 長寿命化改修費用</p> <p>※建物を目標耐用年数(RC80年目, その他は60年)まで維持管理した場合の試算額です。</p> <p>※建て替え及び解体費用は試算額へは含みません。</p>	運用コスト計	252,376 千円	修繕コスト計	332,557 千円	<b>合計</b>	<b>584,933 千円</b>
運用コスト計	252,376 千円						
修繕コスト計	332,557 千円						
<b>合計</b>	<b>584,933 千円</b>						

# 公共施設カルテ 施設別データ

施設基本情報 分署・分遣所・出張所-3

施設名称	通しNo. 530			<b>中央消防署西出張所</b>	
所在地	高知市朝倉南町8番35号		担当部署	消防局総務課	
開設時期	1987年	利用面積	1,721㎡	施設分類	分署・分遣所・出張所
目的機能	消防庁舎				
避難時指定					
津波浸水深	0[m]				

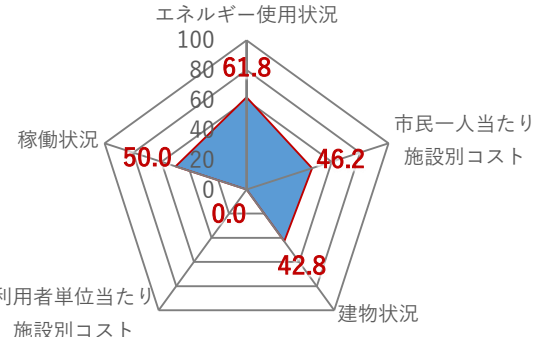
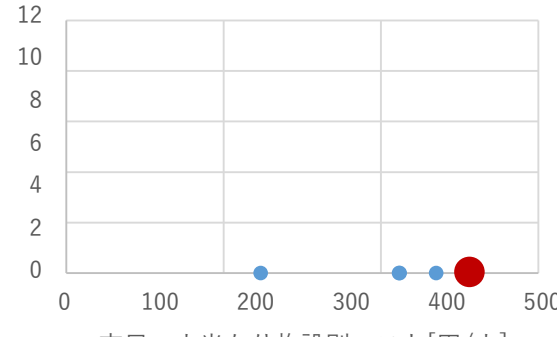
## 施設収支情報(2020年度)

①収入	96 千円	
②支出	132,822 千円	
③減価償却費	5,354 千円/年	
④施設別コスト	[(②+③)-①] 138,080 千円	
⑤市民1人当たり施設別コスト	[④÷高知市人口] 424 円/人	

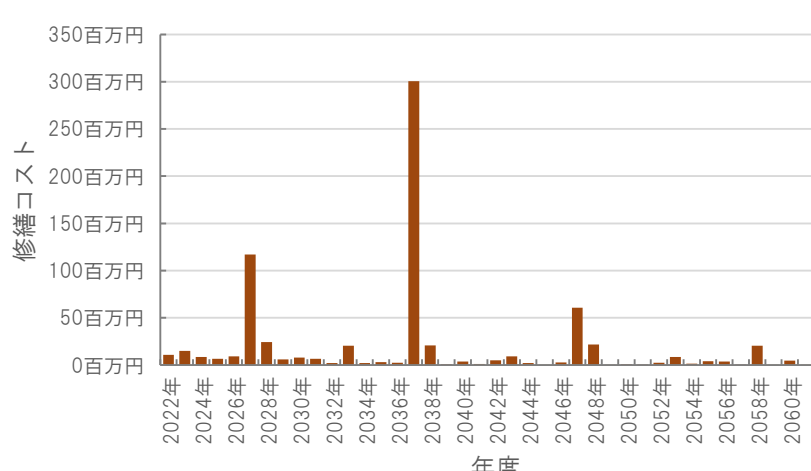
## 利用状況(2020年度)

⑥年間利用数	-/年	
⑦利用数単位当たり施設別コスト	[④÷⑥] 円/-	

## 総合評価(2020年度)


<p>レーダーチャート(同分類施設との偏差値を掲載)</p> 	<p>二軸グラフ(同分類施設との比較)</p> 
--------------------------------------------------------------------------------------------------------------------	--------------------------------------------------------------------------------------------------------------

## 維持管理費等試算額

	<p>[今後40年間の試算額合計]</p> <table border="1"> <tr> <td>運用コスト計</td> <td style="text-align: right;">613,246 千円</td> </tr> <tr> <td>修繕コスト計</td> <td style="text-align: right;">718,620 千円</td> </tr> <tr> <td><b>合計</b></td> <td style="text-align: right;"><b>1,331,866 千円</b></td> </tr> </table> <p>運用コスト: 法令点検, 定期点検, 日常点検, 清掃, 光熱費, 消耗品費等</p> <p>修繕コスト: 建築, 電気設備, 機械設備の修繕更新, 長寿命化改修費用</p> <p>※建物を目標耐用年数(RC80年目, その他は60年)まで維持管理した場合の試算額です。</p> <p>※建て替え及び解体費用は試算額へは含みません。</p>	運用コスト計	613,246 千円	修繕コスト計	718,620 千円	<b>合計</b>	<b>1,331,866 千円</b>
運用コスト計	613,246 千円						
修繕コスト計	718,620 千円						
<b>合計</b>	<b>1,331,866 千円</b>						

# 公共施設カルテ 施設別データ

施設基本情報 分署・分遣所・出張所-4

施設名称	通しNo. 531			<b>東消防署三里出張所</b>	
所在地	高知市仁井田4199番地1			担当部署	消防局総務課
開設時期	1991年	利用面積	798㎡	施設分類	分署・分遣所・出張所
目的機能	消防庁舎				
避難時指定					
津波浸水深	1.0~2.0m				


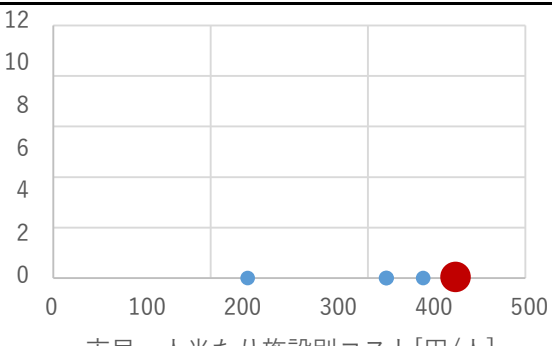
## 施設収支情報(2020年度)

①収入	96 千円				
②支出	132,543 千円				
③減価償却費	5,389 千円/年				
④施設別コスト	[(②+③)-①]			137,836 千円	
⑤市民1人当たり施設別コスト	[④÷高知市人口]			423 円/人	

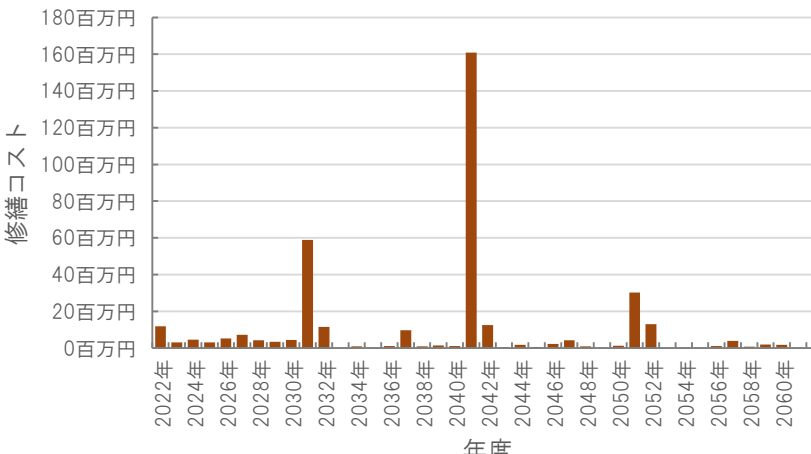
## 利用状況(2020年度)

⑥年間利用数	-/年				
⑦利用数単位当たり施設別コスト	[④÷⑥]			円/-	

## 総合評価(2020年度)


<p>レーダーチャート(同分類施設との偏差値を掲載)</p> 	<p>二軸グラフ(同分類施設との比較)</p> 
--------------------------------------------------------------------------------------------------------------------	--------------------------------------------------------------------------------------------------------------

## 維持管理費等試算額

	<p>[今後40年間の試算額合計]</p> <table border="1"> <tr> <td>運用コスト計</td> <td style="text-align: right;">284,569 千円</td> </tr> <tr> <td>修繕コスト計</td> <td style="text-align: right;">370,964 千円</td> </tr> <tr> <td><b>合計</b></td> <td style="text-align: right;"><b>655,533 千円</b></td> </tr> </table> <p>運用コスト: 法令点検, 定期点検, 日常点検, 清掃, 光熱費, 消耗品費等</p> <p>修繕コスト: 建築, 電気設備, 機械設備の修繕更新, 長寿命化改修費用</p> <p>※建物を目標耐用年数(RC80年目, その他は60年)まで維持管理した場合の試算額です。</p> <p>※建て替え及び解体費用は試算額へは含みません。</p>	運用コスト計	284,569 千円	修繕コスト計	370,964 千円	<b>合計</b>	<b>655,533 千円</b>
運用コスト計	284,569 千円						
修繕コスト計	370,964 千円						
<b>合計</b>	<b>655,533 千円</b>						

公共施設カルテ 施設別データ

施設基本情報 分団拠点施設-1

施設名称	通しNo. 563			消防団本部高知街分団合同庁舎	
所在地	高知市永国寺町6番18号			担当部署	消防局総務課
開設時期	1989年	利用面積	723㎡	施設分類	分団拠点施設
目的機能	消防団屯所				
避難時指定					
津波浸水深	1.0~2.0m				

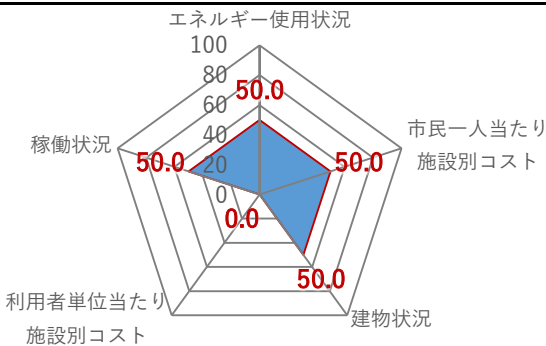
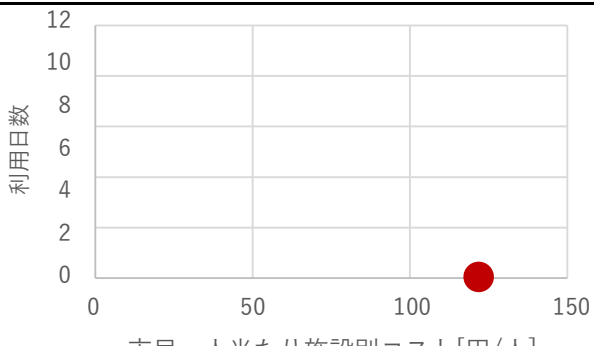
施設収支情報(2020年度)

①収入	0 千円	
②支出	36,401 千円	
③減価償却費	2,901 千円/年	
④施設別コスト	[(②+③)-①] 39,302 千円	
⑤市民1人当たり施設別コスト	[④÷高知市人口] 121 円/人	

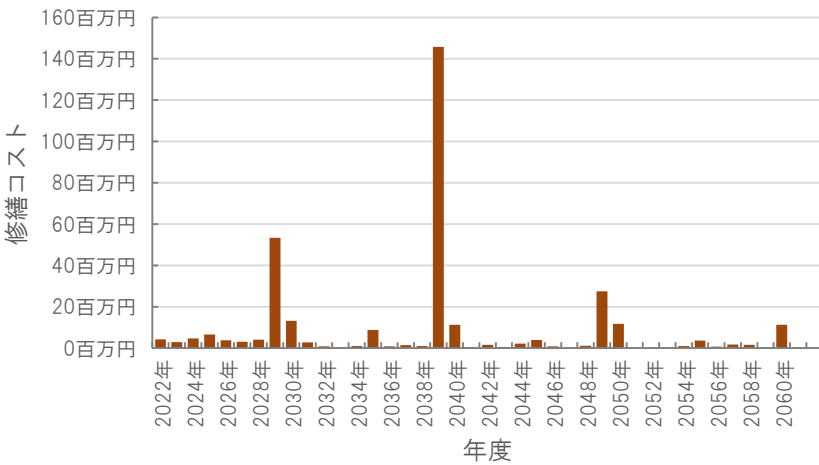
利用状況(2020年度)

⑥年間利用数	利用日数	日/年
⑦利用数単位当たり施設別コスト	[④÷⑥] 円/日	

総合評価(2020年度)


<p>レーダーチャート(同分類施設との偏差値を掲載)</p> 	<p>二軸グラフ(同分類施設との比較)</p> 
--------------------------------------------------------------------------------------------------------------------	--------------------------------------------------------------------------------------------------------------

維持管理費等試算額

	<p>[今後40年間の試算額合計]</p> <table border="1"> <tr> <td>運用コスト計</td> <td>257,826 千円</td> </tr> <tr> <td>修繕コスト計</td> <td>339,340 千円</td> </tr> <tr> <td><b>合計</b></td> <td><b>597,166 千円</b></td> </tr> </table> <p>運用コスト: 法令点検, 定期点検, 日常点検, 清掃, 光熱費, 消耗品費等</p> <p>修繕コスト: 建築, 電気設備, 機械設備の修繕更新, 長寿命化改修費用</p> <p>※建物を目標耐用年数(RC80年目, その他は60年)まで維持管理した場合の試算額です。</p> <p>※建て替え及び解体費用は試算額へは含みません。</p>	運用コスト計	257,826 千円	修繕コスト計	339,340 千円	<b>合計</b>	<b>597,166 千円</b>
運用コスト計	257,826 千円						
修繕コスト計	339,340 千円						
<b>合計</b>	<b>597,166 千円</b>						

# 公共施設カルテ 施設別データ

## 施設基本情報 事務所-1

施設名称	通しNo. 577			<b>大原町事務所</b>	
所在地	大原町98-1			担当部署	総務課
開設時期	1998年	利用面積	904㎡	施設分類	事務所
目的機能	スポーツ振興課事務所				
避難時指定					
津波浸水深					

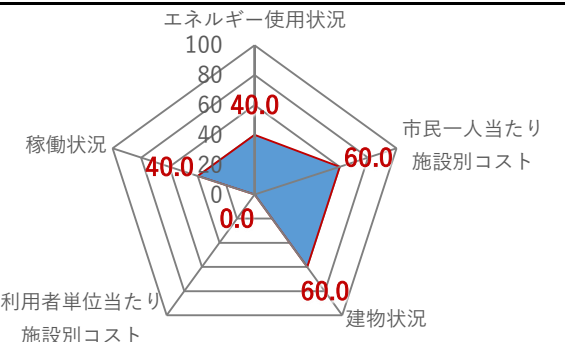
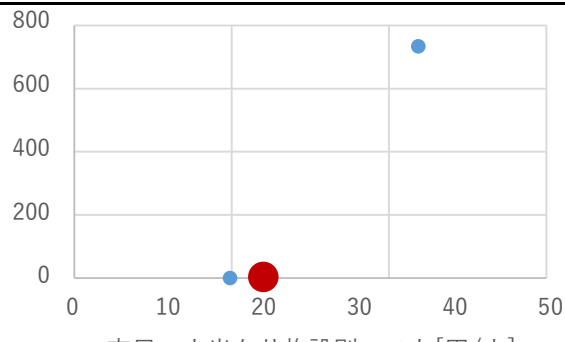
## 施設収支情報(2020年度)

①収入		337 千円
②支出		4,513 千円
③減価償却費		2,273 千円/年
④施設別コスト	$[(②+③)-①]$	6,449 千円
⑤市民1人当たり施設別コスト	$[④ \div \text{高知市人口}]$	20 円/人

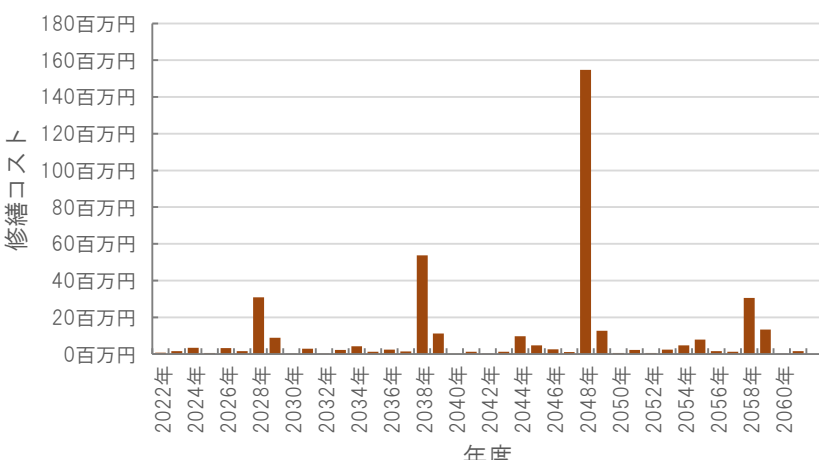
## 利用状況(2020年度)

⑥年間利用数		-/年
⑦利用数単位当たり施設別コスト	$[④ \div ⑥]$	円/-


## 総合評価(2020年度)

<p>レーダーチャート(同分類施設との偏差値を掲載)</p> 	<p>二軸グラフ(同分類施設との比較)</p> 
--------------------------------------------------------------------------------------------------------------------	--------------------------------------------------------------------------------------------------------------

## 維持管理費等試算額

	<p>[今後40年間の試算額合計]</p> <table border="1"> <tr> <td>運用コスト計</td> <td>321,975 千円</td> </tr> <tr> <td>修繕コスト計</td> <td>386,114 千円</td> </tr> <tr> <td><b>合計</b></td> <td><b>708,090 千円</b></td> </tr> </table> <p>運用コスト: 法令点検, 定期点検, 日常点検, 清掃, 光熱費, 消耗品費等</p> <p>修繕コスト: 建築, 電気設備, 機械設備の修繕更新, 長寿命化改修費用</p> <p>※建物を目標耐用年数(RC80年目, その他は60年)まで維持管理した場合の試算額です。</p> <p>※建て替え及び解体費用は試算額へは含みません。</p>	運用コスト計	321,975 千円	修繕コスト計	386,114 千円	<b>合計</b>	<b>708,090 千円</b>
運用コスト計	321,975 千円						
修繕コスト計	386,114 千円						
<b>合計</b>	<b>708,090 千円</b>						

# 公共施設カルテ 施設別データ

施設名称	通しNo. 578 <span style="float: right;">高知市中山間地域構造改善センター</span>				
所在地	鏡小浜8-1		担当部署	鏡地域振興課	
開設時期	1990年	利用面積	1,913㎡	施設分類	事務所
目的機能	農林水産業の近代化及び地域住民の生活改善を図り、農林水産業の振興に資する。				
避難時指定	指定緊急避難場所 指定避難所				
津波浸水深	0m				

## 施設収支情報(2020年度)


①収入	556 千円
②支出	6,496 千円
③減価償却費	8,301 千円/年
④施設別コスト	$[(②+③)-①]$ 14,241 千円
⑤市民1人当たり施設別コスト	$[④ \div \text{高知市人口}]$ 44 円/人

## 利用状況(2020年度)

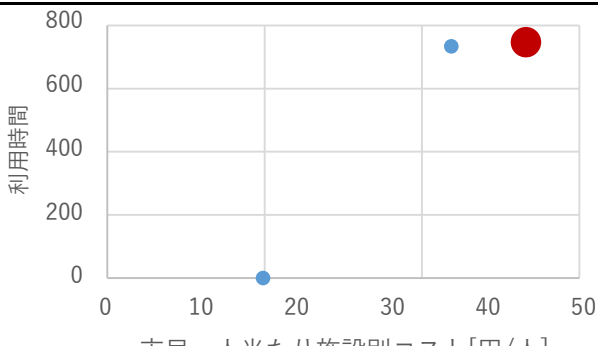
⑥年間利用数	利用時間	734 時間/年
⑦利用数単位当たり施設別コスト	$[④ \div ⑥]$	19,402 円/時間

## 総合評価(2020年度)

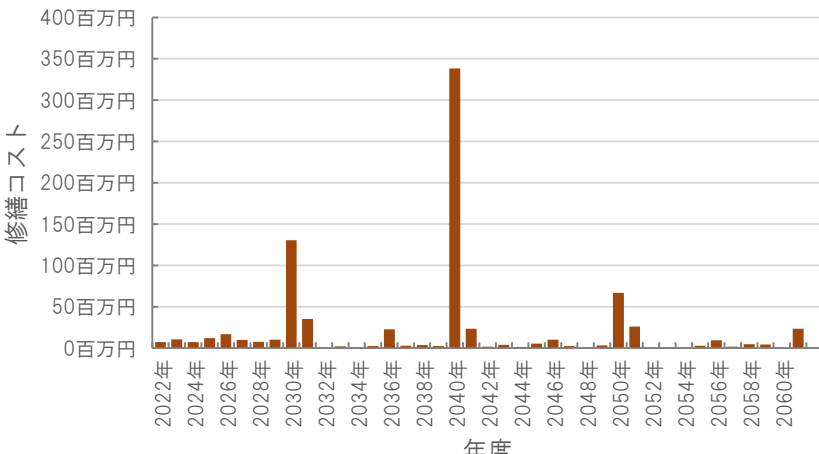
### レーダーチャート(同分類施設との偏差値を掲載)



### 二軸グラフ(同分類施設との比較)



## 維持管理費等試算額



### [今後40年間の試算額合計]

運用コスト計	681,753 千円
修繕コスト計	814,258 千円
<b>合計</b>	<b>1,496,011 千円</b>


運用コスト: 法令点検, 定期点検, 日常点検, 清掃, 光熱費, 消耗品費等  
修繕コスト: 建築, 電気設備, 機械設備の修繕更新, 長寿命化改修費用

※建物を目標耐用年数(RC80年目, その他は60年)まで維持管理した場合の試算額です。  
※建て替え及び解体費用は試算額へは含みません。



# 公共施設カルテ 施設別データ

## 施設基本情報 防災施設-1

施設名称	高知市種崎地区津波避難センター			
所在地	通しNo. 670 種崎405-6	担当部署	地域防災推進課	
開設時期	2009年	利用面積	725㎡	施設分類
目的機能	南海トラフ地震等による津波等から市民の生命及び身体を守り、並びに市民の防災意識の向上に寄与するため、高知市津波避難センターを設置する。			 <p>撮影日: 7月 2017 © 2018 Google</p>
避難時指定	指定緊急避難場所 指定避難所			
津波浸水深	2.0~3.0m			


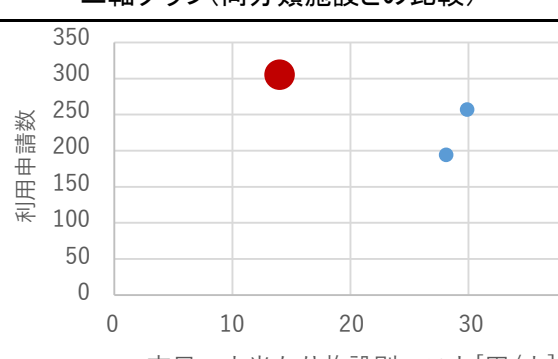
## 施設収支情報(2020年度)

①収入	0 千円
②支出	1,896 千円
③減価償却費	2,729 千円/年
④施設別コスト	$[(②+③)-①]$ 4,625 千円
⑤市民1人当たり施設別コスト	$[④ \div \text{高知市人口}]$ 14 円/人

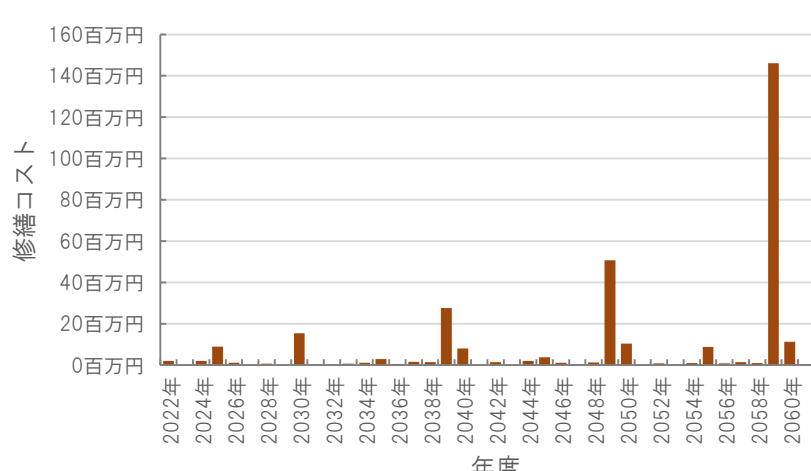
## 利用状況(2020年度)

⑥年間利用数	利用申請数	300 件/年
⑦利用数単位当たり施設別コスト	$[④ \div ⑥]$	15,417 円/件

## 総合評価(2020年度)


<h3>レーダーチャート(同分類施設との偏差値を掲載)</h3> 	<h3>二軸グラフ(同分類施設との比較)</h3> 
----------------------------------------------------------------------------------------------------------------------	----------------------------------------------------------------------------------------------------------------

## 維持管理費等試算額

	<h3>[今後40年間の試算額合計]</h3> <table border="1"> <tr> <td>運用コスト計</td> <td>258,410 千円</td> </tr> <tr> <td>修繕コスト計</td> <td>317,357 千円</td> </tr> <tr> <td><b>合計</b></td> <td><b>575,767 千円</b></td> </tr> </table>	運用コスト計	258,410 千円	修繕コスト計	317,357 千円	<b>合計</b>	<b>575,767 千円</b>
	運用コスト計	258,410 千円					
修繕コスト計	317,357 千円						
<b>合計</b>	<b>575,767 千円</b>						
<p>運用コスト: 法令点検, 定期点検, 日常点検, 清掃, 光熱費, 消耗品費等</p> <p>修繕コスト: 建築, 電気設備, 機械設備の修繕更新, 長寿命化改修費用</p> <p>※建物を目標耐用年数(RC80年目, その他は60年)まで維持管理した場合の試算額です。</p> <p>※建て替え及び解体費用は試算額へは含みません。</p>							

公共施設カルテ 施設別データ

施設基本情報 防災施設-2

施設名称	種崎地区舟倉津波避難センター			
所在地	通しNo. 887 仁井田1646-14	担当部署	地域防災推進課	
開設時期	2017年	利用面積	1,498㎡	施設分類
目的機能	南海トラフ地震等による津波等から市民の生命及び身体を守り、並びに市民の防災意識の向上に寄与するため、高知市津波避難センターを設置する。			
避難時指定	指定緊急避難場所 指定避難所			
津波浸水深	3.0m～			

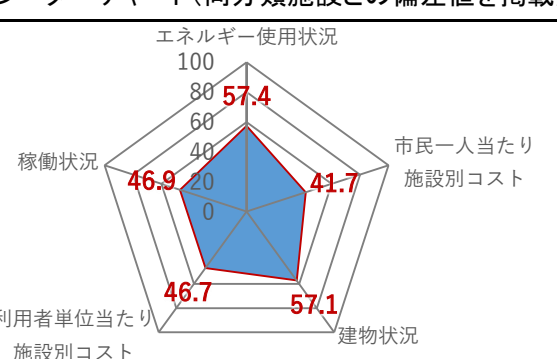
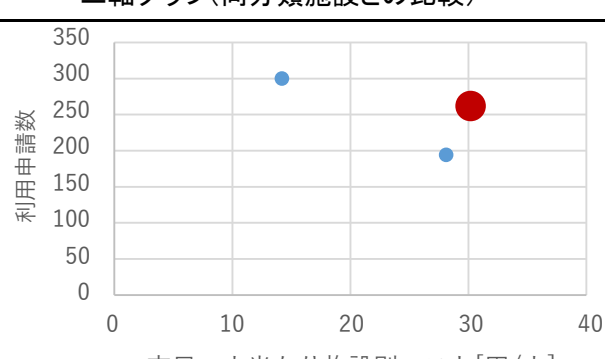
施設収支情報(2020年度)

①収入	0 千円
②支出	2,081 千円
③減価償却費	7,659 千円/年
④施設別コスト	$[(②+③)-①]$ 9,740 千円
⑤市民1人当たり施設別コスト	$[④ \div \text{高知市人口}]$ 30 円/人

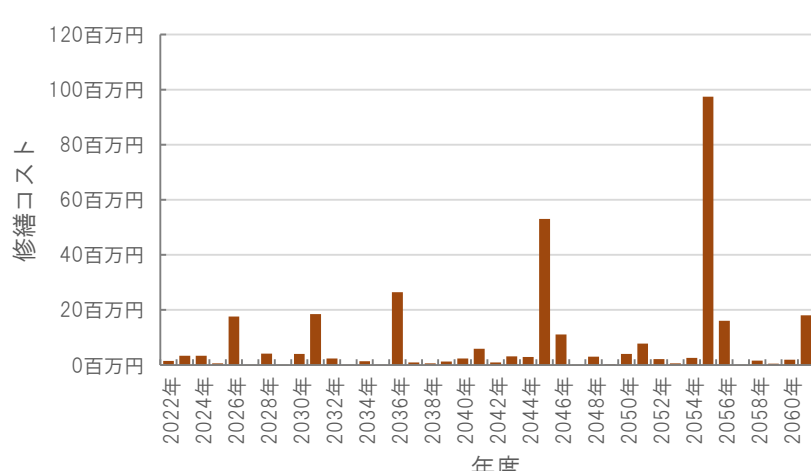
利用状況(2020年度)

⑥年間利用数	利用申請数	257 件/年
⑦利用数単位当たり施設別コスト	$[④ \div ⑥]$	37,899 円/件


総合評価(2020年度)

<p>レーダーチャート(同分類施設との偏差値を掲載)</p> 	<p>二軸グラフ(同分類施設との比較)</p> 
--------------------------------------------------------------------------------------------------------------------	--------------------------------------------------------------------------------------------------------------

維持管理費等試算額


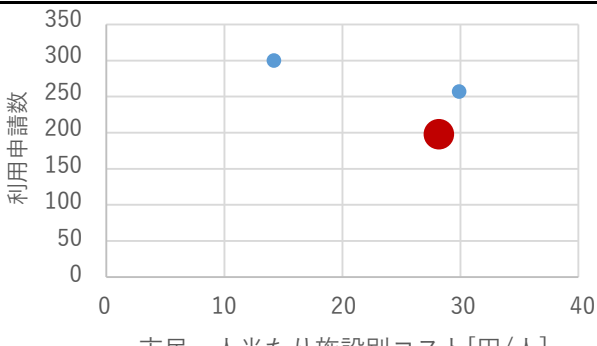
	<p>[今後40年間の試算額合計]</p> <table border="1"> <tr> <td>運用コスト計</td> <td>533,968 千円</td> </tr> <tr> <td>修繕コスト計</td> <td>321,671 千円</td> </tr> <tr> <td>合計</td> <td>855,639 千円</td> </tr> </table> <p>運用コスト: 法令点検, 定期点検, 日常点検, 清掃, 光熱費, 消耗品費等</p> <p>修繕コスト: 建築, 電気設備, 機械設備の修繕更新, 長寿命化改修費用</p> <p>※建物を目標耐用年数(RC80年目, その他は60年)まで維持管理した場合の試算額です。</p> <p>※建て替え及び解体費用は試算額へは含みません。</p>	運用コスト計	533,968 千円	修繕コスト計	321,671 千円	合計	855,639 千円
運用コスト計	533,968 千円						
修繕コスト計	321,671 千円						
合計	855,639 千円						

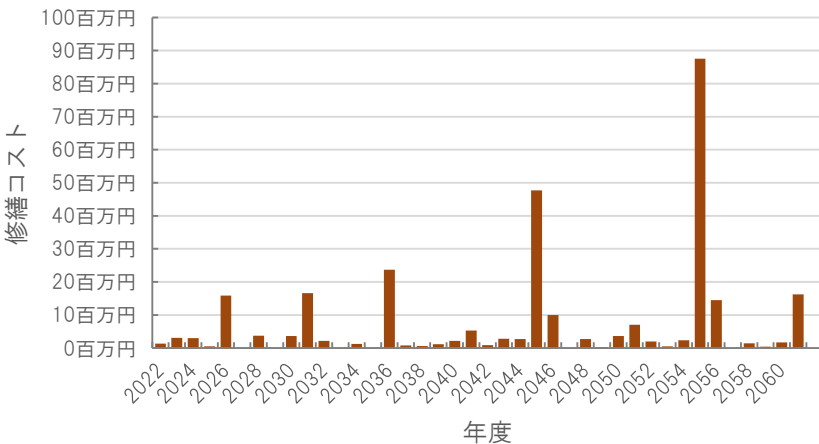
公共施設カルテ 施設別データ

施設基本情報				防災施設-3	
施設名称	種崎地区貴船ノ森津波避難センター				
所在地	通しNo. 888 種崎662-6		担当部署	地域防災推進課	
開設時期	2017年	利用面積	1,346㎡	施設分類	防災施設
目的機能	南海トラフ地震等による津波等から市民の生命及び身体を守り、並びに市民の防災意識の向上に寄与するため、高知市津波避難センターを設置する。				
避難時指定	指定緊急避難場所 指定避難所				
津波浸水深	3.0m～				

施設収支情報(2020年度)	
①収入	0 千円
②支出	1,830 千円
③減価償却費	7,332 千円/年
④施設別コスト	$[(②+③)-①]$ 9,162 千円
⑤市民1人当たり施設別コスト	$[④ \div \text{高知市人口}]$ 28 円/人


利用状況(2020年度)	
⑥年間利用数	利用申請数 194 件/年
⑦利用数単位当たり施設別コスト	$[④ \div ⑥]$ 47,227 円/件

総合評価(2020年度)	
レーダーチャート(同分類施設との偏差値を掲載)	二軸グラフ(同分類施設との比較)
	

維持管理費等試算額							
	<p>[今後40年間の試算額合計]</p> <table border="1"> <tr> <td>運用コスト計</td> <td>479,930 千円</td> </tr> <tr> <td>修繕コスト計</td> <td>289,118 千円</td> </tr> <tr> <td>合計</td> <td>769,048 千円</td> </tr> </table>	運用コスト計	479,930 千円	修繕コスト計	289,118 千円	合計	769,048 千円
	運用コスト計	479,930 千円					
修繕コスト計	289,118 千円						
合計	769,048 千円						
	<p>運用コスト: 法令点検, 定期点検, 日常点検, 清掃, 光熱費, 消耗品費等</p> <p>修繕コスト: 建築, 電気設備, 機械設備の修繕更新, 長寿命化改修費用</p> <p>※建物を目標耐用年数(RC80年目, その他は60年)まで維持管理した場合の試算額です。</p> <p>※建て替え及び解体費用は試算額へは含みません。</p>						

# 公共施設カルテ 施設別データ

## 施設基本情報 倉庫・資材置場-1

施設名称	通しNo. 583			<b>総合倉庫</b>	
所在地	神田1131-6		担当部署	総務課	
開設時期	1988年	利用面積	936㎡	施設分類	倉庫・資材置場
目的機能	高知市等所有の備品・物品保管庫				
避難時指定					
津波浸水深					

### 施設収支情報(2020年度)

①収入		0 千円
②支出		1,868 千円
③減価償却費		122 千円/年
④施設別コスト	$[(②+③)-①]$	1,990 千円
⑤市民1人当たり施設別コスト	$[④ \div \text{高知市人口}]$	6 円/人

### 利用状況(2020年度)

⑥年間利用数	利用課数	件/年
⑦利用数単位当たり施設別コスト	$[④ \div ⑥]$	円/件

### 総合評価(2020年度)


<p>レーダーチャート(同分類施設との偏差値を掲載)</p>	<p>二軸グラフ(同分類施設との比較)</p>
--------------------------------	-------------------------

### 維持管理費等試算額

	<p>[今後40年間の試算額合計]</p> <table border="1"> <tr> <td>運用コスト計</td> <td style="text-align: right;">401,211 千円</td> </tr> <tr> <td>修繕コスト計</td> <td style="text-align: right;">472,367 千円</td> </tr> <tr> <td><b>合計</b></td> <td style="text-align: right;"><b>873,578 千円</b></td> </tr> </table> <p>運用コスト: 法令点検, 定期点検, 日常点検, 清掃, 光熱費, 消耗品費等</p> <p>修繕コスト: 建築, 電気設備, 機械設備の修繕更新, 長寿命化改修費用</p> <p>※建物を目標耐用年数(RC80年目, その他は60年)まで維持管理した場合の試算額です。</p> <p>※建て替え及び解体費用は試算額へは含みません。</p>	運用コスト計	401,211 千円	修繕コスト計	472,367 千円	<b>合計</b>	<b>873,578 千円</b>
運用コスト計	401,211 千円						
修繕コスト計	472,367 千円						
<b>合計</b>	<b>873,578 千円</b>						

# 公共施設カルテ 施設別データ

## 施設基本情報 小学校-1

施設名称	通しNo. 15			<b>高知市立第四小学校</b>	
所在地	上町2丁目1番11号		担当部署	学校環境整備課	
開設時期	1872年	利用面積	5,113㎡	施設分類	小学校
目的機能	心身の発達に応じて、義務教育として行われる普通教育のうち基礎的なものを施すことを目的とする。 (学校教育法第29条 第四章 小学校)				
避難時指定	指定緊急避難場所 指定避難所				
津波浸水深	0m				

## 施設収支情報(2020年度)

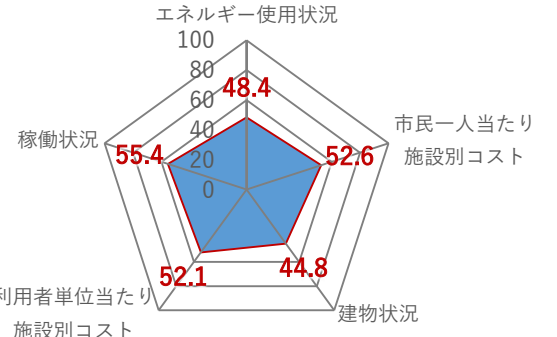
①収入	241 千円	
②支出	32,693 千円	
③減価償却費	21,757 千円/年	
④施設別コスト	[(②+③)-①] 54,209 千円	
⑤市民1人当たり施設別コスト	[④÷高知市人口] 166 円/人	

## 利用状況(2020年度)

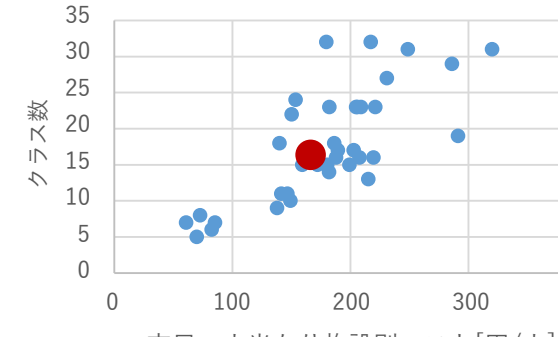
⑥年間利用数	クラス数	16 組/年
⑦利用数単位当たり施設別コスト	[④÷⑥] 3,388,063 円/組	

## 総合評価(2020年度)

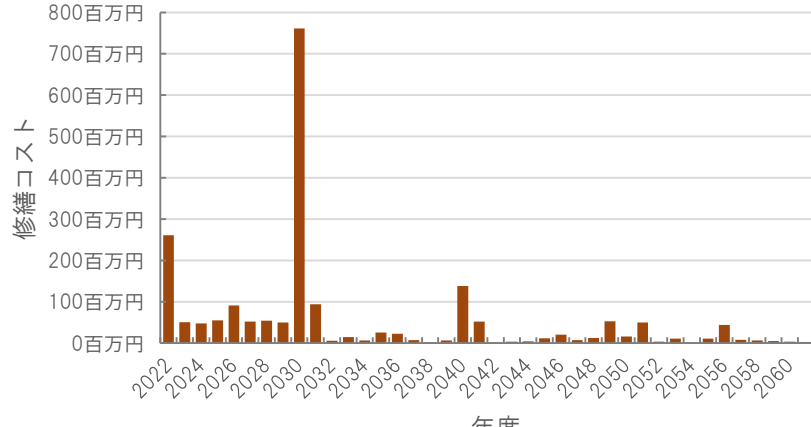
### レーダーチャート(同分類施設との偏差値を掲載)



### 二軸グラフ(同分類施設との比較)



## 維持管理費等試算額



### [今後40年間の試算額合計]


運用コスト計	1,680,207 千円
修繕コスト計	2,065,833 千円
<b>合計</b>	<b>3,746,041 千円</b>

運用コスト: 法令点検, 定期点検, 日常点検, 清掃, 光熱費, 消耗品費等  
修繕コスト: 建築, 電気設備, 機械設備の修繕更新, 長寿命化改修費用

※建物を目標耐用年数(RC80年目, その他は60年)まで維持管理した場合の試算額です。  
※建て替え及び解体費用は試算額へは含みません。

# 公共施設カルテ 施設別データ

## 施設基本情報 小学校-2

施設名称	通しNo. 16 <span style="float: right;">高知市立第六小学校</span>				
所在地	升形9番4号		担当部署	学校環境整備課	
開設時期	1911年	利用面積	4,553㎡	施設分類	小学校
目的機能	心身の発達に応じて、義務教育として行われる普通教育のうち基礎的なものを施すことを目的とする。 (学校教育法第29条 第四章 小学校)				
避難時指定	指定緊急避難場所 指定避難所				
津波浸水深	0~1.0m				

## 施設収支情報(2020年度)

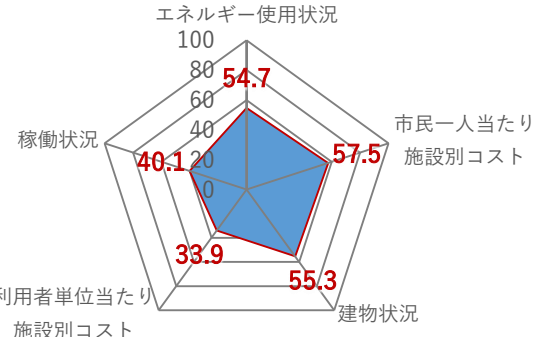
①収入	139 千円
②支出	25,771 千円
③減価償却費	19,314 千円/年
④施設別コスト	$[(②+③)-①]$ 44,946 千円
⑤市民1人当たり施設別コスト	$[④ \div \text{高知市人口}]$ 138 円/人

## 利用状況(2020年度)

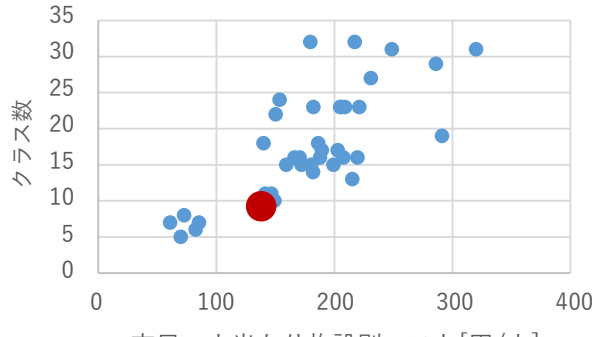
⑥年間利用数	クラス数	9 組/年
⑦利用数単位当たり施設別コスト	$[④ \div ⑥]$	4,994,000 円/組

## 総合評価(2020年度)

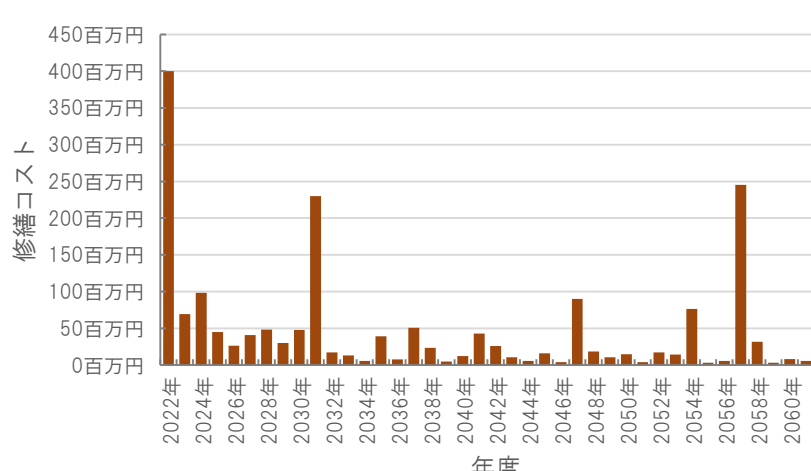
### レーダーチャート(同分類施設との偏差値を掲載)



### 二軸グラフ(同分類施設との比較)



## 維持管理費等試算額



### [今後40年間の試算額合計]


運用コスト計	1,060,571 千円
修繕コスト計	1,861,902 千円
<b>合計</b>	<b>2,922,473 千円</b>

運用コスト: 法令点検, 定期点検, 日常点検, 清掃, 光熱費, 消耗品費等  
修繕コスト: 建築, 電気設備, 機械設備の修繕更新, 長寿命化改修費用

※建物を目標耐用年数(RC80年目, その他は60年)まで維持管理した場合の試算額です。  
※建て替え及び解体費用は試算額へは含みません。

# 公共施設カルテ 施設別データ

施設基本情報 小学校-3

施設名称	高知市立江ノ口小学校			
所在地	通しNo. 17 新本町1丁目8番12号	担当部署	学校環境整備課	
開設時期	1873年	利用面積	5,951㎡	施設分類
目的機能	心身の発達に応じて、義務教育として行われる普通教育のうち基礎的なものを施すことを目的とする。 (学校教育法第29条 第四章 小学校)			
避難時指定	指定緊急避難場所 指定避難所			
津波浸水深	2.0~3.0m			

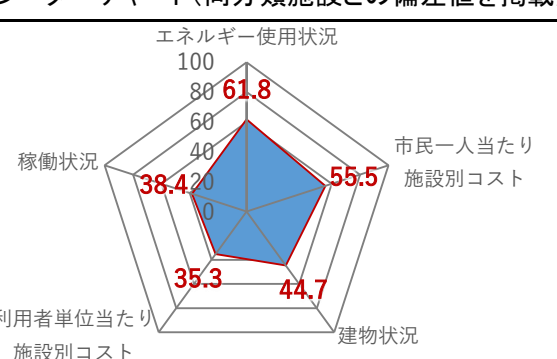
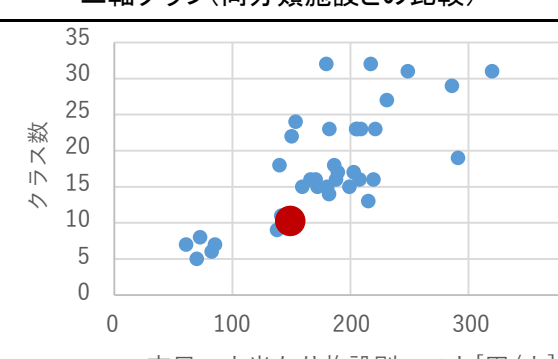
## 施設収支情報(2020年度)

①収入	148 千円
②支出	27,567 千円
③減価償却費	21,234 千円/年
④施設別コスト	$[(②+③)-①]$ 48,653 千円
⑤市民1人当たり施設別コスト	$[④ \div \text{高知市人口}]$ 149 円/人

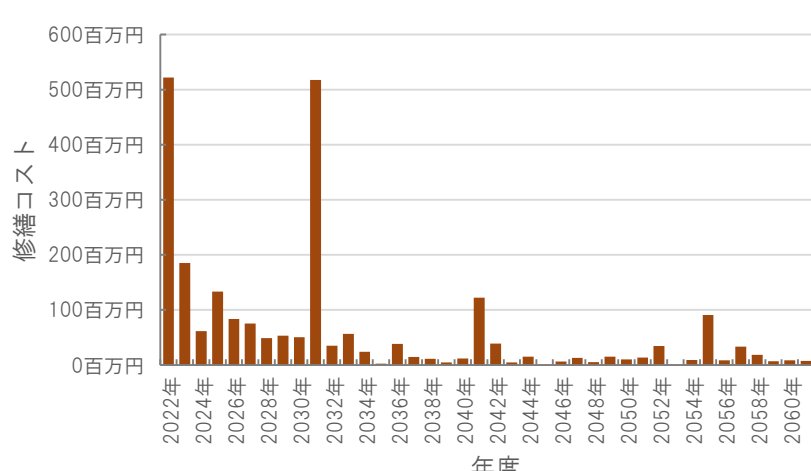
## 利用状況(2020年度)

⑥年間利用数	クラス数	10 組/年
⑦利用数単位当たり施設別コスト	$[④ \div ⑥]$	4,865,300 円/組

## 総合評価(2020年度)


<h3>レーダーチャート(同分類施設との偏差値を掲載)</h3> 	<h3>二軸グラフ(同分類施設との比較)</h3> 
----------------------------------------------------------------------------------------------------------------------	----------------------------------------------------------------------------------------------------------------

## 維持管理費等試算額

	<h3>[今後40年間の試算額合計]</h3> <table border="1"> <tr> <td>運用コスト計</td> <td>1,963,002 千円</td> </tr> <tr> <td>修繕コスト計</td> <td>2,394,365 千円</td> </tr> <tr> <td><b>合計</b></td> <td><b>4,357,368 千円</b></td> </tr> </table>	運用コスト計	1,963,002 千円	修繕コスト計	2,394,365 千円	<b>合計</b>	<b>4,357,368 千円</b>
	運用コスト計	1,963,002 千円					
修繕コスト計	2,394,365 千円						
<b>合計</b>	<b>4,357,368 千円</b>						
<p>運用コスト: 法令点検, 定期点検, 日常点検, 清掃, 光熱費, 消耗品費等</p> <p>修繕コスト: 建築, 電気設備, 機械設備の修繕更新, 長寿命化改修費用</p> <p>※建物を目標耐用年数(RC80年目, その他は60年)まで維持管理した場合の試算額です。</p> <p>※建て替え及び解体費用は試算額へは含みません。</p>							

公共施設カルテ 施設別データ

施設基本情報 小学校-4

施設名称	通しNo. 18			高知市立江陽小学校	
所在地	江陽町1番30号		担当部署	学校環境整備課	
開設時期	1956年	利用面積	8,238㎡	施設分類	小学校
目的機能	心身の発達に応じて、義務教育として行われる普通教育のうち基礎的なものを施すことを目的とする。 (学校教育法第29条 第四章 小学校)				
避難時指定	指定緊急避難場所 指定避難所				
津波浸水深	2.0~3.0m				

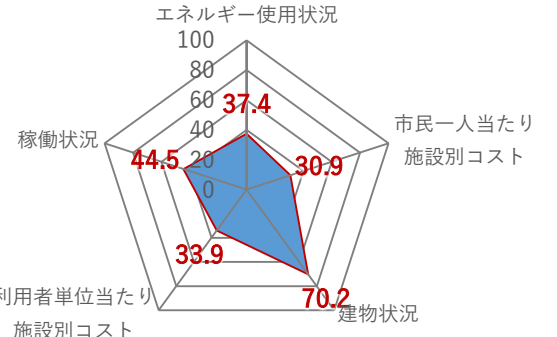
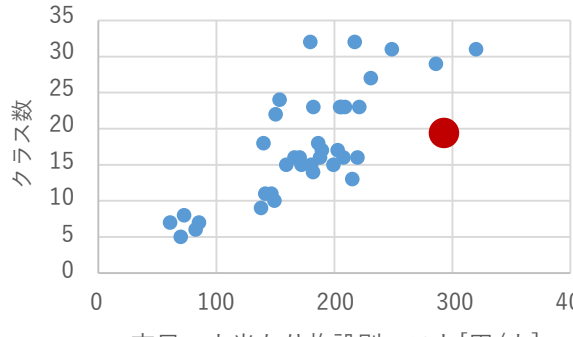
施設収支情報(2020年度)

①収入	297 千円	
②支出	30,776 千円	
③減価償却費	64,407 千円/年	
④施設別コスト	[(②+③)-①] 94,886 千円	
⑤市民1人当たり施設別コスト	[④÷高知市人口] 291 円/人	

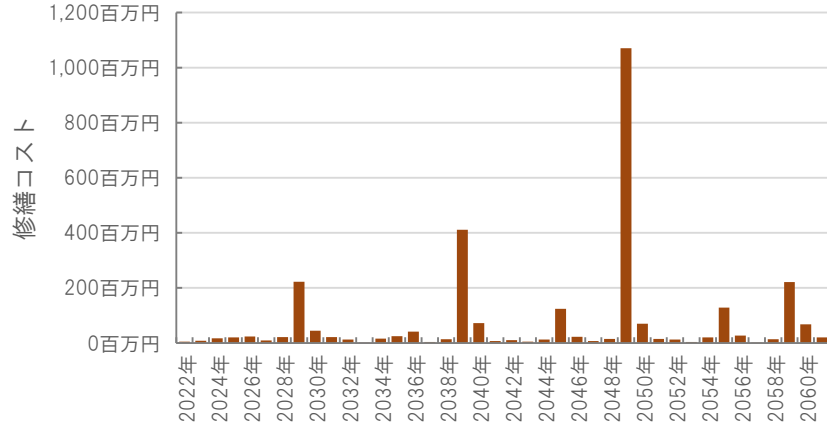
利用状況(2020年度)

⑥年間利用数	クラス数	19 組/年
⑦利用数単位当たり施設別コスト	[④÷⑥] 4,994,000 円/組	

総合評価(2020年度)

<p>レーダーチャート(同分類施設との偏差値を掲載)</p> 	<p>二軸グラフ(同分類施設との比較)</p> 
--------------------------------------------------------------------------------------------------------------------	--------------------------------------------------------------------------------------------------------------


維持管理費等試算額

	<p>[今後40年間の試算額合計]</p> <table border="1"> <tr> <td>運用コスト計</td> <td style="text-align: right;">2,937,012 千円</td> </tr> <tr> <td>修繕コスト計</td> <td style="text-align: right;">2,875,908 千円</td> </tr> <tr> <td><b>合計</b></td> <td style="text-align: right;"><b>5,812,921 千円</b></td> </tr> </table> <p>運用コスト: 法令点検, 定期点検, 日常点検, 清掃, 光熱費, 消耗品費等</p> <p>修繕コスト: 建築, 電気設備, 機械設備の修繕更新, 長寿命化改修費用</p> <p>※建物を目標耐用年数(RC80年目, その他は60年)まで維持管理した場合の試算額です。</p> <p>※建て替え及び解体費用は試算額へは含みません。</p>	運用コスト計	2,937,012 千円	修繕コスト計	2,875,908 千円	<b>合計</b>	<b>5,812,921 千円</b>
運用コスト計	2,937,012 千円						
修繕コスト計	2,875,908 千円						
<b>合計</b>	<b>5,812,921 千円</b>						



公共施設カルテ 施設別データ

施設基本情報 小学校-5

施設名称	通しNo. 19			<b>高知市立旭小学校</b>	
所在地	本宮町15番地		担当部署	学校環境整備課	
開設時期	1873年	利用面積	7,539㎡	施設分類	小学校
目的機能	心身の発達に応じて、義務教育として行われる普通教育のうち基礎的なものを施すことを目的とする。 (学校教育法第29条 第四章 小学校)				
避難時指定	指定緊急避難場所 指定避難所				
津波浸水深	0m				

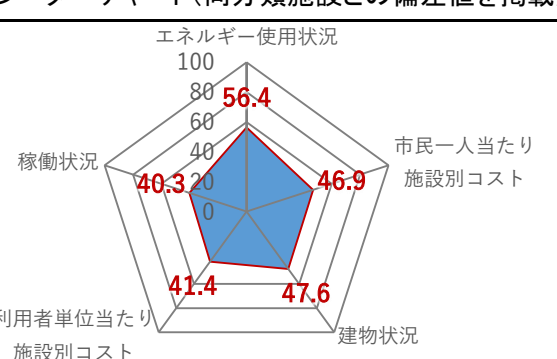
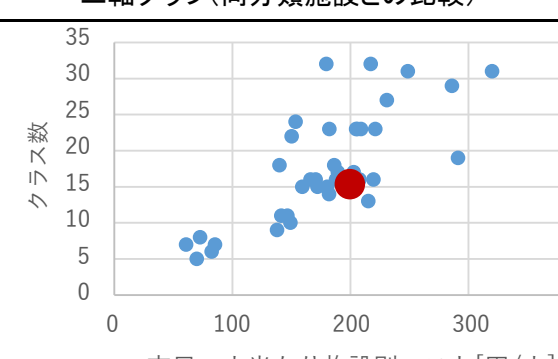
施設収支情報(2020年度)

①収入	216 千円	
②支出	34,662 千円	
③減価償却費	30,455 千円/年	
④施設別コスト	[(②+③)-①] 64,901 千円	
⑤市民1人当たり施設別コスト	[④÷高知市人口] 199 円/人	

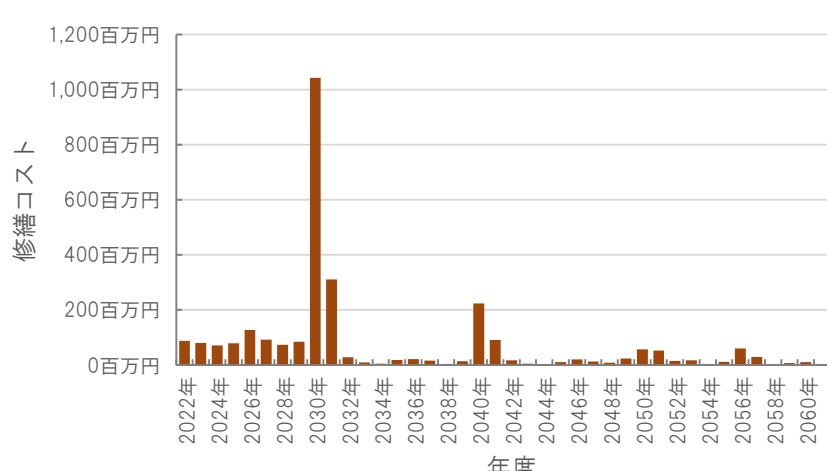
利用状況(2020年度)

⑥年間利用数	クラス数	15 組/年
⑦利用数単位当たり施設別コスト	[④÷⑥] 4,326,733 円/組	

総合評価(2020年度)


<p>レーダーチャート(同分類施設との偏差値を掲載)</p> 	<p>二軸グラフ(同分類施設との比較)</p> 
--------------------------------------------------------------------------------------------------------------------	--------------------------------------------------------------------------------------------------------------

維持管理費等試算額

	<p>[今後40年間の試算額合計]</p> <table border="1"> <tr> <td>運用コスト計</td> <td>2,686,883 千円</td> </tr> <tr> <td>修繕コスト計</td> <td>2,852,154 千円</td> </tr> <tr> <td><b>合計</b></td> <td><b>5,539,037 千円</b></td> </tr> </table> <p>運用コスト: 法令点検, 定期点検, 日常点検, 清掃, 光熱費, 消耗品費等</p> <p>修繕コスト: 建築, 電気設備, 機械設備の修繕更新, 長寿命化改修費用</p> <p>※建物を目標耐用年数(RC80年目, その他は60年)まで維持管理した場合の試算額です。</p> <p>※建て替え及び解体費用は試算額へは含みません。</p>	運用コスト計	2,686,883 千円	修繕コスト計	2,852,154 千円	<b>合計</b>	<b>5,539,037 千円</b>
運用コスト計	2,686,883 千円						
修繕コスト計	2,852,154 千円						
<b>合計</b>	<b>5,539,037 千円</b>						

公共施設カルテ 施設別データ

施設基本情報 小学校-6

施設名称	高知市立旭東小学校			
所在地	通しNo. 20 北端町50番地	担当部署	学校環境整備課	
開設時期	1951年	利用面積	8,317㎡	施設分類
目的機能	心身の発達に応じて、義務教育として行われる普通教育のうち基礎的なものを施すことを目的とする。 (学校教育法第29条 第四章 小学校)			
避難時指定	指定緊急避難場所 指定避難所			
津波浸水深	0m			

施設収支情報(2020年度)


①収入	252 千円
②支出	30,355 千円
③減価償却費	35,958 千円/年
④施設別コスト	$[(②+③)-①]$ 66,061 千円
⑤市民1人当たり施設別コスト	$[④ \div \text{高知市人口}]$ 203 円/人

利用状況(2020年度)

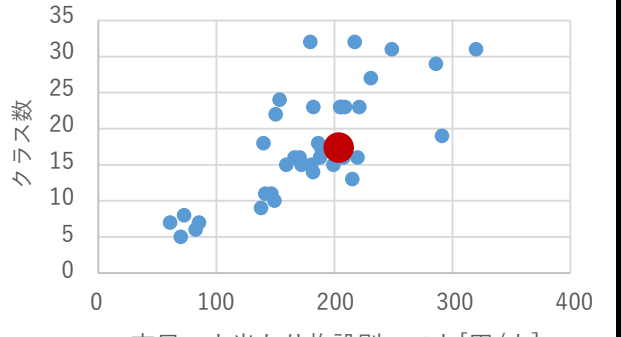
⑥年間利用数	クラス数	17 組/年
⑦利用数単位当たり施設別コスト	$[④ \div ⑥]$	3,885,941 円/組

総合評価(2020年度)

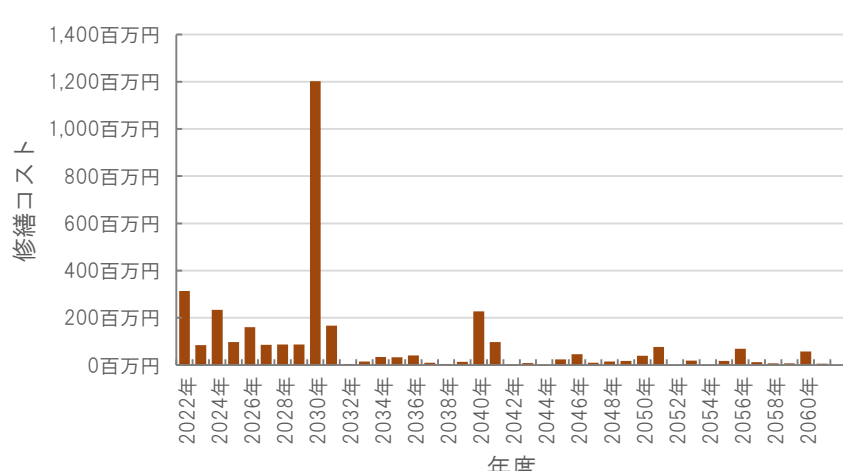
レーダーチャート(同分類施設との偏差値を掲載)



二軸グラフ(同分類施設との比較)



維持管理費等試算額



[今後40年間の試算額合計]

運用コスト計	2,942,097 千円
修繕コスト計	3,434,308 千円
<b>合計</b>	<b>6,376,405 千円</b>

運用コスト: 法令点検, 定期点検, 日常点検, 清掃, 光熱費, 消耗品費等


修繕コスト: 建築, 電気設備, 機械設備の修繕更新, 長寿命化改修費用

※建物を目標耐用年数(RC80年目, その他は60年)まで維持管理した場合の試算額です。

※建て替え及び解体費用は試算額へは含みません。

公共施設カルテ 施設別データ

施設基本情報 小学校-7

施設名称	通しNo. 27			高知市立潮江小学校	
所在地	百石町2丁目4番40号		担当部署	学校環境整備課	
開設時期	1872年	利用面積	7,646㎡	施設分類	小学校
目的機能	心身の発達に応じて、義務教育として行われる普通教育のうち基礎的なものを施すことを目的とする。 (学校教育法第29条 第四章 小学校)				
避難時指定	指定緊急避難場所 指定避難所				
津波浸水深	3.0m～				


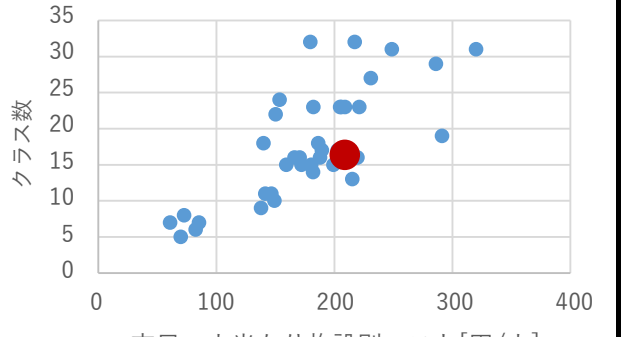
施設収支情報(2020年度)

①収入	292 千円	
②支出	41,178 千円	
③減価償却費	26,800 千円/年	
④施設別コスト	[(②+③)-①] 67,686 千円	
⑤市民1人当たり施設別コスト	[④÷高知市人口] 208 円/人	

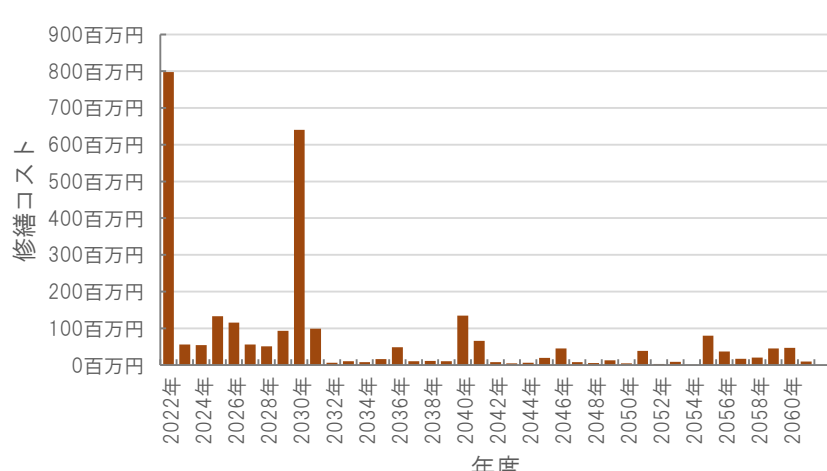
利用状況(2020年度)

⑥年間利用数	クラス数	16 組/年
⑦利用数単位当たり施設別コスト	[④÷⑥] 4,230,375 円/組	

総合評価(2020年度)


<p>レーダーチャート(同分類施設との偏差値を掲載)</p> 	<p>二軸グラフ(同分類施設との比較)</p> 
--------------------------------------------------------------------------------------------------------------------	--------------------------------------------------------------------------------------------------------------

維持管理費等試算額

	<p>[今後40年間の試算額合計]</p> <table border="1"> <tr> <td>運用コスト計</td> <td style="text-align: right;">2,552,318 千円</td> </tr> <tr> <td>修繕コスト計</td> <td style="text-align: right;">2,838,318 千円</td> </tr> <tr> <td>合計</td> <td style="text-align: right;">5,390,636 千円</td> </tr> </table> <p>運用コスト: 法令点検, 定期点検, 日常点検, 清掃, 光熱費, 消耗品費等                  修繕コスト: 建築, 電気設備, 機械設備の修繕更新, 長寿命化改修費用</p> <p>※建物を目標耐用年数(RC80年目, その他は60年)まで維持管理した場合の試算額です。                  ※建て替え及び解体費用は試算額へは含みません。</p>	運用コスト計	2,552,318 千円	修繕コスト計	2,838,318 千円	合計	5,390,636 千円
運用コスト計	2,552,318 千円						
修繕コスト計	2,838,318 千円						
合計	5,390,636 千円						

# 公共施設カルテ 施設別データ

施設基本情報 小学校-8

施設名称	高知市立潮江東小学校				
所在地	通しNo. 22 潮新町2丁目1番54号		担当部署	学校環境整備課	
開設時期	1955年	利用面積	5,877㎡	施設分類	小学校
目的機能	心身の発達に応じて、義務教育として行われる普通教育のうち基礎的なものを施すことを目的とする。 (学校教育法第29条 第四章 小学校)				
避難時指定	指定緊急避難場所 指定避難所				
津波浸水深	3.0m～				

## 施設収支情報(2020年度)

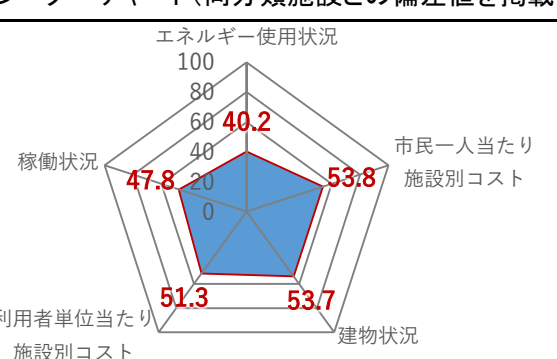
①収入	291 千円
②支出	28,482 千円
③減価償却費	23,723 千円/年
④施設別コスト	$[(②+③)-①]$ 51,914 千円
⑤市民1人当たり施設別コスト	$[④ \div \text{高知市人口}]$ 159 円/人

## 利用状況(2020年度)

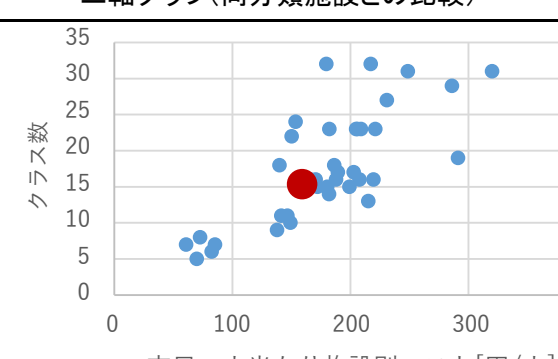
⑥年間利用数	クラス数	15 組/年
⑦利用数単位当たり施設別コスト	$[④ \div ⑥]$	3,460,933 円/組

## 総合評価(2020年度)

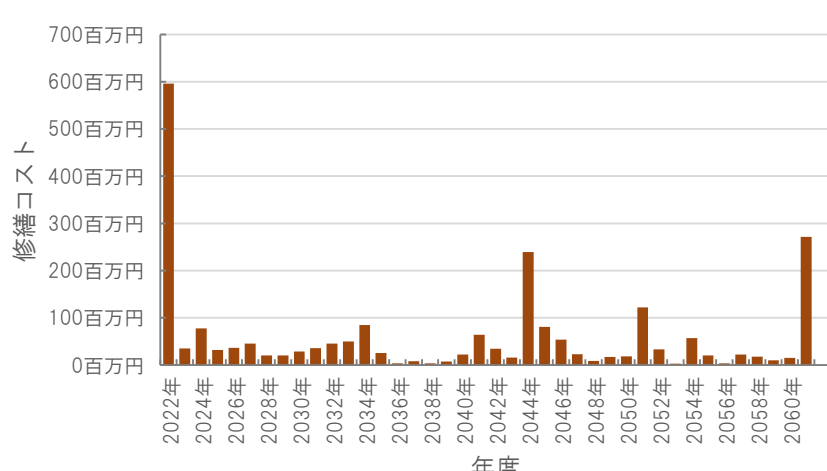
### レーダーチャート(同分類施設との偏差値を掲載)



### 二軸グラフ(同分類施設との比較)



## 維持管理費等試算額



[今後40年間の試算額合計]

運用コスト計	1,684,167 千円
修繕コスト計	2,308,477 千円
<b>合計</b>	<b>3,992,645 千円</b>

運用コスト: 法令点検, 定期点検, 日常点検, 清掃, 光熱費, 消耗品費等


修繕コスト: 建築, 電気設備, 機械設備の修繕更新, 長寿命化改修費用

※建物を目標耐用年数(RC80年目, その他は60年)まで維持管理した場合の試算額です。

※建て替え及び解体費用は試算額へは含みません。

# 公共施設カルテ 施設別データ

施設基本情報 小学校-9

施設名称	高知市立小高坂小学校			
所在地	通しNo. 23 新屋敷1丁目11番5号	担当部署	学校環境整備課	
開設時期	1873年	利用面積	7,078㎡	施設分類
目的機能	心身の発達に応じて、義務教育として行われる普通教育のうち基礎的なものを施すことを目的とする。 (学校教育法第29条 第四章 小学校)			
避難時指定	指定緊急避難場所 指定避難所			
津波浸水深	0~1.0m			

## 施設収支情報(2020年度)

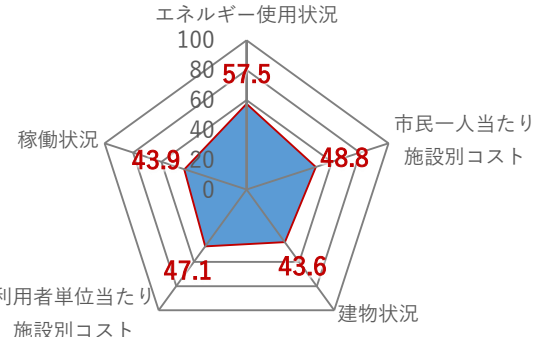
①収入	316 千円
②支出	34,868 千円
③減価償却費	26,715 千円/年
④施設別コスト	$[(②+③)-①]$ 61,267 千円
⑤市民1人当たり施設別コスト	$[④ \div \text{高知市人口}]$ 188 円/人

## 利用状況(2020年度)

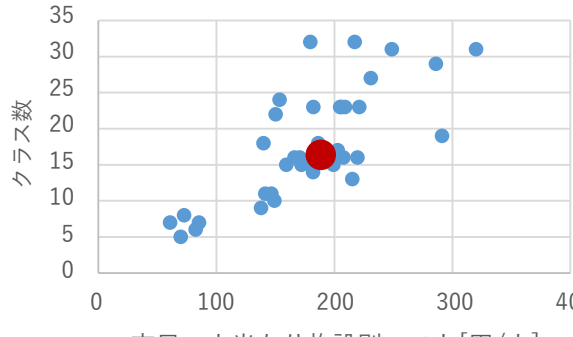
⑥年間利用数	クラス数	16 組/年
⑦利用数単位当たり施設別コスト	$[④ \div ⑥]$	3,829,188 円/組

## 総合評価(2020年度)

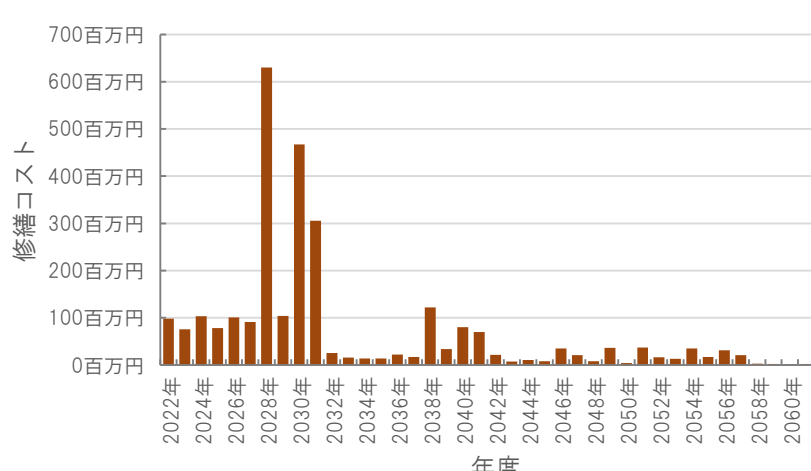
### レーダーチャート(同分類施設との偏差値を掲載)



### 二軸グラフ(同分類施設との比較)



## 維持管理費等試算額



### [今後40年間の試算額合計]


運用コスト計	2,522,619 千円
修繕コスト計	2,801,560 千円
<b>合計</b>	<b>5,324,179 千円</b>

運用コスト: 法令点検, 定期点検, 日常点検, 清掃, 光熱費, 消耗品費等  
修繕コスト: 建築, 電気設備, 機械設備の修繕更新, 長寿命化改修費用

※建物を目標耐用年数(RC80年目, その他は60年)まで維持管理した場合の試算額です。  
※建て替え及び解体費用は試算額へは含みません。

# 公共施設カルテ 施設別データ

施設基本情報 小学校-10

施設名称	通しNo. 24			<b>高知市立昭和小学校</b>	
所在地	日ノ出町7番61号		担当部署	学校環境整備課	
開設時期	1873年	利用面積	7,404㎡	施設分類	小学校
目的機能	心身の発達に応じて、義務教育として行われる普通教育のうち基礎的なものを施すことを目的とする。 (学校教育法第29条 第四章 小学校)				
避難時指定	指定緊急避難場所 指定避難所				
津波浸水深	3.0m～				

## 施設収支情報(2020年度)

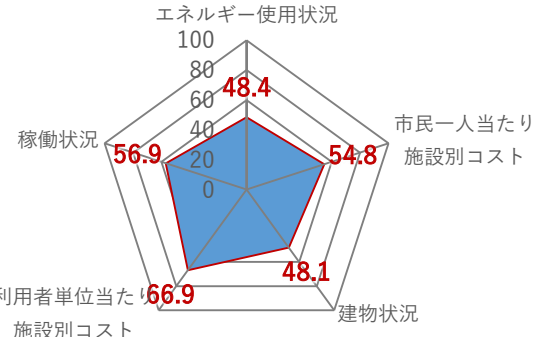
①収入	383 千円	
②支出	27,578 千円	
③減価償却費	22,891 千円/年	
④施設別コスト	[(②+③)-①] 50,086 千円	
⑤市民1人当たり施設別コスト	[④÷高知市人口] 154 円/人	

## 利用状況(2020年度)

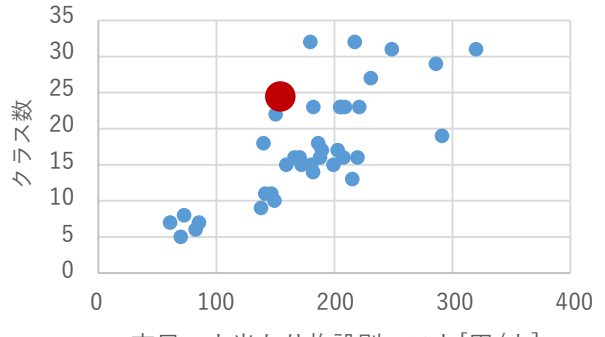
⑥年間利用数	クラス数	24 組/年
⑦利用数単位当たり施設別コスト	[④÷⑥] 2,086,917 円/組	

## 総合評価(2020年度)

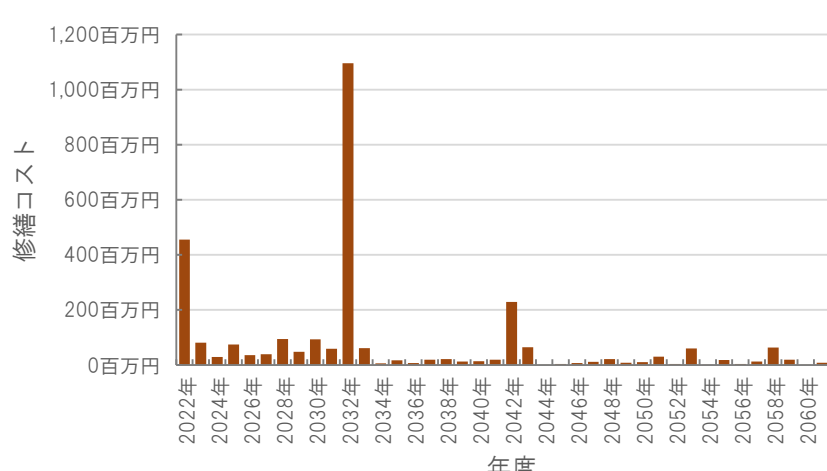
### レーダーチャート(同分類施設との偏差値を掲載)



### 二軸グラフ(同分類施設との比較)



## 維持管理費等試算額



[今後40年間の試算額合計]

運用コスト計	2,637,566 千円
修繕コスト計	2,865,632 千円
<b>合計</b>	<b>5,503,197 千円</b>

運用コスト: 法令点検, 定期点検, 日常点検, 清掃, 光熱費, 消耗品費等

修繕コスト: 建築, 電気設備, 機械設備の修繕更新, 長寿命化改修費用


※建物を目標耐用年数(RC80年目, その他は60年)まで維持管理した場合の試算額です。

※建て替え及び解体費用は試算額へは含みません。

# 公共施設カルテ 施設別データ

## 施設基本情報

小学校-11

施設名称	通しNo. 25			高知市立秦小学校	
所在地	愛宕山18番地		担当部署	学校環境整備課	
開設時期	1869年	利用面積	7,223㎡	施設分類	小学校
目的機能	心身の発達に応じて、義務教育として行われる普通教育のうち基礎的なものを施すことを目的とする。 (学校教育法第29条 第四章 小学校)				
避難時指定	指定緊急避難場所 指定避難所				
津波浸水深	0m				

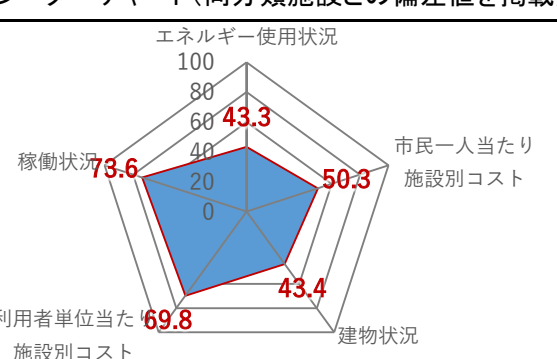
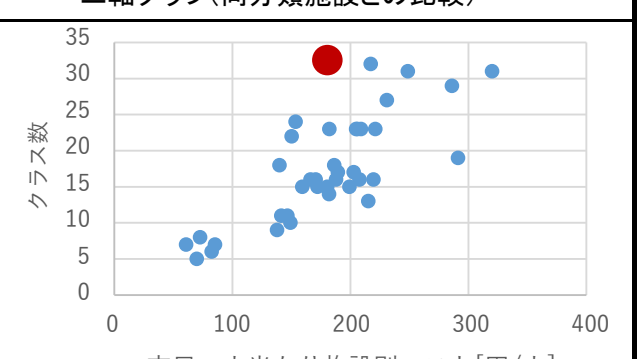
## 施設収支情報(2020年度)

①収入	450 千円
②支出	29,726 千円
③減価償却費	29,264 千円/年
④施設別コスト	$[(②+③)-①]$ 58,540 千円
⑤市民1人当たり施設別コスト	$[④ \div \text{高知市人口}]$ 180 円/人

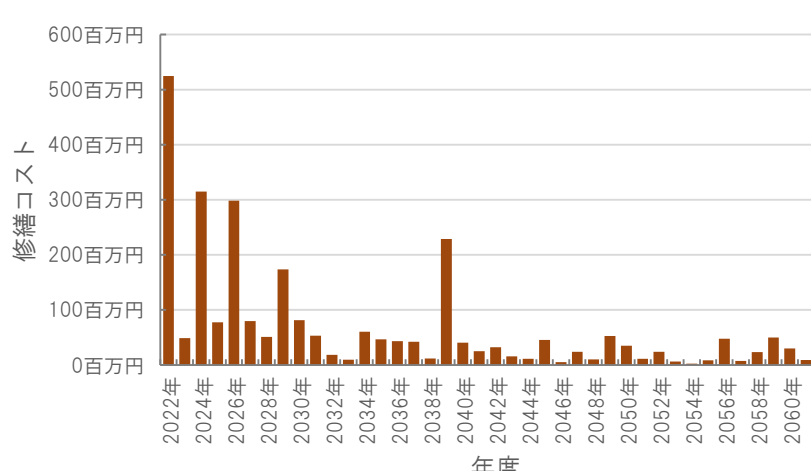
## 利用状況(2020年度)

⑥年間利用数	クラス数	32 組/年
⑦利用数単位当たり施設別コスト	$[④ \div ⑥]$	1,829,375 円/組

## 総合評価(2020年度)

<h3>レーダーチャート(同分類施設との偏差値を掲載)</h3> 	<h3>二軸グラフ(同分類施設との比較)</h3> 
----------------------------------------------------------------------------------------------------------------------	----------------------------------------------------------------------------------------------------------------


## 維持管理費等試算額

	<h3>[今後40年間の試算額合計]</h3> <table border="1"> <tr> <td>運用コスト計</td> <td>2,470,407 千円</td> </tr> <tr> <td>修繕コスト計</td> <td>2,683,392 千円</td> </tr> <tr> <td><b>合計</b></td> <td><b>5,153,800 千円</b></td> </tr> </table>	運用コスト計	2,470,407 千円	修繕コスト計	2,683,392 千円	<b>合計</b>	<b>5,153,800 千円</b>
	運用コスト計	2,470,407 千円					
修繕コスト計	2,683,392 千円						
<b>合計</b>	<b>5,153,800 千円</b>						
<p>運用コスト: 法令点検, 定期点検, 日常点検, 清掃, 光熱費, 消耗品費等</p> <p>修繕コスト: 建築, 電気設備, 機械設備の修繕更新, 長寿命化改修費用</p> <p>※建物を目標耐用年数(RC80年目, その他は60年)まで維持管理した場合の試算額です。</p> <p>※建て替え及び解体費用は試算額へは含みません。</p>							

# 公共施設カルテ 施設別データ

## 施設基本情報

小学校-12

施設名称	通しNo. 26			高知市立初月小学校	
所在地	南久万128番地		担当部署	学校環境整備課	
開設時期	1874年	利用面積	8,493㎡	施設分類	小学校
目的機能	心身の発達に応じて、義務教育として行われる普通教育のうち基礎的なものを施すことを目的とする。 (学校教育法第29条 第四章 小学校)				
避難時指定	指定緊急避難場所 指定避難所				
津波浸水深	0m				

## 施設収支情報(2020年度)

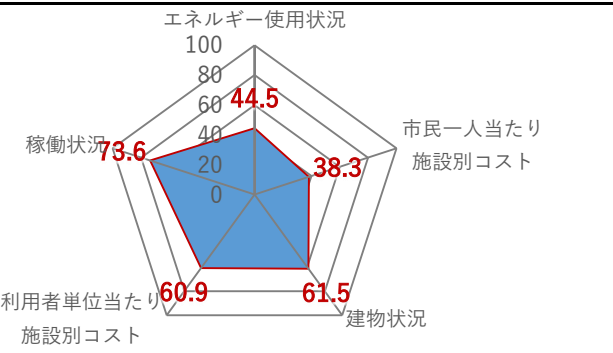
①収入	5 千円	
②支出	32,686 千円	
③減価償却費	48,400 千円/年	
④施設別コスト	[(②+③)-①] 81,081 千円	
⑤市民1人当たり施設別コスト	[④÷高知市人口] 249 円/人	

## 利用状況(2020年度)

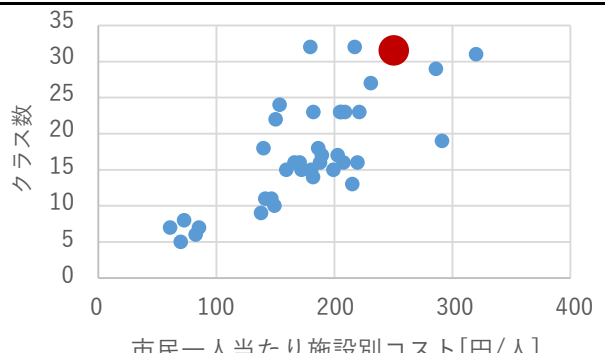
⑥年間利用数	クラス数	31 組/年
⑦利用数単位当たり施設別コスト	[④÷⑥] 2,615,516 円/組	

## 総合評価(2020年度)

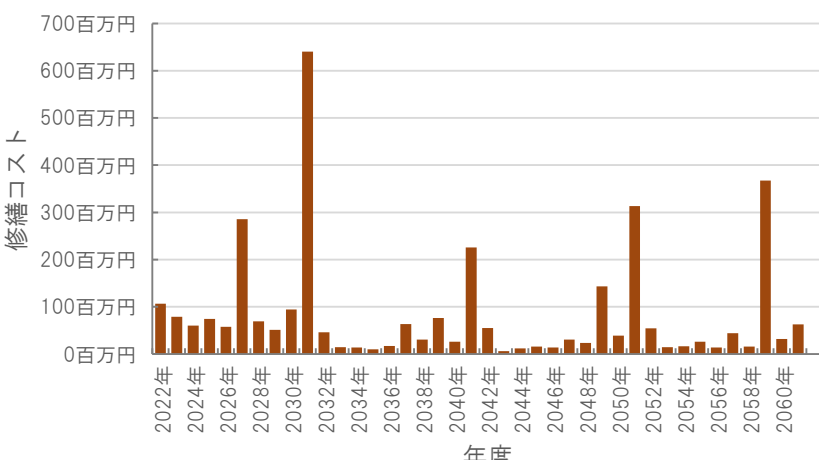
### レーダーチャート(同分類施設との偏差値を掲載)



### 二軸グラフ(同分類施設との比較)



## 維持管理費等試算額



### [今後40年間の試算額合計]

運用コスト計	3,027,585 千円
修繕コスト計	3,342,872 千円
<b>合計</b>	<b>6,370,457 千円</b>

運用コスト: 法令点検, 定期点検, 日常点検, 清掃, 光熱費, 消耗品費等  
修繕コスト: 建築, 電気設備, 機械設備の修繕更新, 長寿命化改修費用


※建物を目標耐用年数(RC80年目, その他は60年)まで維持管理した場合の試算額です。  
※建て替え及び解体費用は試算額へは含みません。



# 公共施設カルテ 施設別データ

## 施設基本情報

小学校-13

施設名称	通しNo. 27			高知市立横浜小学校	
所在地	瀬戸東町1丁目26番地			担当部署	学校環境整備課
開設時期	1874年	利用面積	7,774㎡	施設分類	小学校
目的機能	心身の発達に応じて、義務教育として行われる普通教育のうち基礎的なものを施すことを目的とする。 (学校教育法第29条 第四章 小学校)				
避難時指定	指定緊急避難場所 指定避難所				
津波浸水深	0m				

## 施設収支情報(2020年度)


①収入	287 千円
②支出	29,504 千円
③減価償却費	32,512 千円/年
④施設別コスト	$[(②+③)-①]$ 61,729 千円
⑤市民1人当たり施設別コスト	$[④ \div \text{高知市人口}]$ 190 円/人

## 利用状況(2020年度)

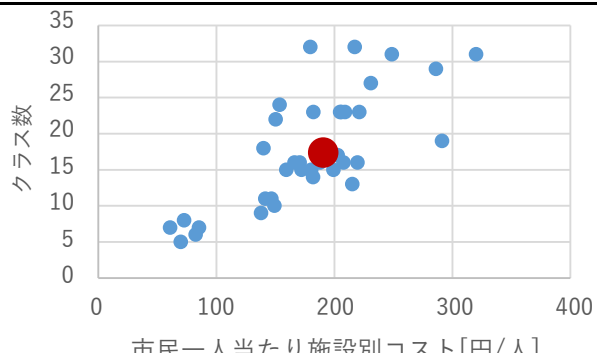
⑥年間利用数	クラス数	17 組/年
⑦利用数単位当たり施設別コスト	$[④ \div ⑥]$	3,631,118 円/組

## 総合評価(2020年度)

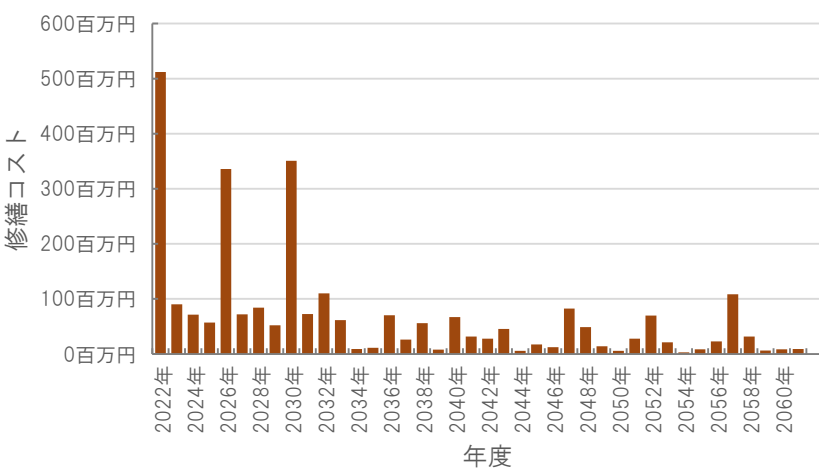
### レーダーチャート(同分類施設との偏差値を掲載)



### 二軸グラフ(同分類施設との比較)



## 維持管理費等試算額



### [今後40年間の試算額合計]

運用コスト計	2,770,783 千円
修繕コスト計	2,727,477 千円
<b>合計</b>	<b>5,498,259 千円</b>


運用コスト: 法令点検, 定期点検, 日常点検, 清掃, 光熱費, 消耗品費等  
修繕コスト: 建築, 電気設備, 機械設備の修繕更新, 長寿命化改修費用

※建物を目標耐用年数(RC80年目, その他は60年)まで維持管理した場合の試算額です。  
※建て替え及び解体費用は試算額へは含みません。

# 公共施設カルテ 施設別データ

## 施設基本情報

小学校-14

施設名称	通しNo. 28			高知市立長浜小学校	
所在地	長浜4811番地		担当部署	学校環境整備課	
開設時期	1870年	利用面積	7,266㎡	施設分類	小学校
目的機能	心身の発達に応じて、義務教育として行われる普通教育のうち基礎的なものを施すことを目的とする。 (学校教育法第29条 第四章 小学校)				
避難時指定	指定緊急避難場所 指定避難所				
津波浸水深	1.0~2.0m				


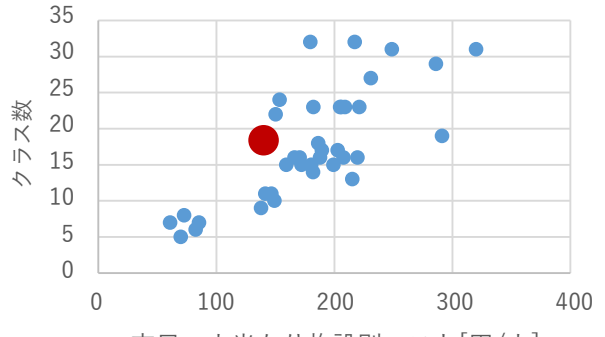
## 施設収支情報(2020年度)

①収入	156 千円
②支出	26,031 千円
③減価償却費	19,764 千円/年
④施設別コスト	$[(②+③)-①]$ 45,639 千円
⑤市民1人当たり施設別コスト	$[④ \div \text{高知市人口}]$ 140 円/人

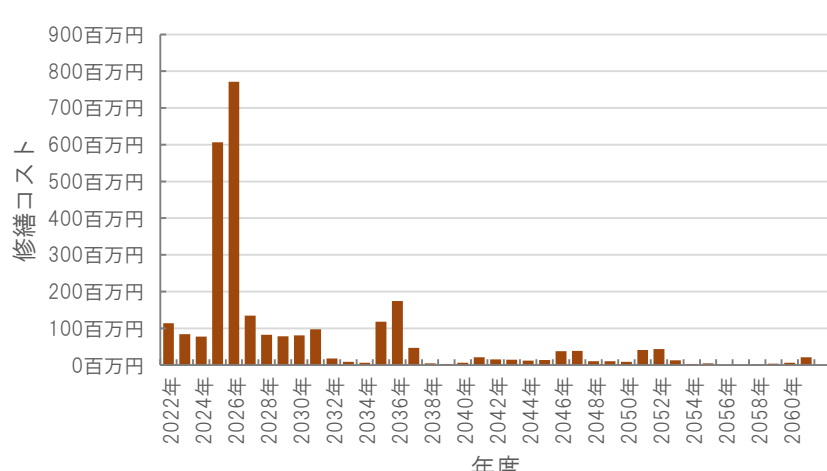
## 利用状況(2020年度)

⑥年間利用数	クラス数	18 組/年
⑦利用数単位当たり施設別コスト	$[④ \div ⑥]$	2,535,500 円/組

## 総合評価(2020年度)


<h3>レーダーチャート(同分類施設との偏差値を掲載)</h3> 	<h3>二軸グラフ(同分類施設との比較)</h3> 
----------------------------------------------------------------------------------------------------------------------	----------------------------------------------------------------------------------------------------------------

## 維持管理費等試算額

	<h3>[今後40年間の試算額合計]</h3>					
	<table border="1"> <tr> <td>運用コスト計</td> <td>2,590,586 千円</td> </tr> <tr> <td>修繕コスト計</td> <td>2,835,368 千円</td> </tr> <tr> <td><b>合計</b></td> <td><b>5,425,954 千円</b></td> </tr> </table>	運用コスト計	2,590,586 千円	修繕コスト計	2,835,368 千円	<b>合計</b>
運用コスト計	2,590,586 千円					
修繕コスト計	2,835,368 千円					
<b>合計</b>	<b>5,425,954 千円</b>					
	<p>運用コスト: 法令点検, 定期点検, 日常点検, 清掃, 光熱費, 消耗品費等</p> <p>修繕コスト: 建築, 電気設備, 機械設備の修繕更新, 長寿命化改修費用</p> <p>※建物を目標耐用年数(RC80年目, その他は60年)まで維持管理した場合の試算額です。</p> <p>※建て替え及び解体費用は試算額へは含みません。</p>					

公共施設カルテ 施設別データ

施設基本情報 小学校-15

施設名称	高知市立浦戸小学校			
所在地	通しNo. 29 浦戸410番地1	担当部署	学校環境整備課	
開設時期	1874年	利用面積	2,516㎡	施設分類
目的機能	心身の発達に応じて、義務教育として行われる普通教育のうち基礎的なものを施すことを目的とする。 (学校教育法第29条 第四章 小学校)			
避難時指定	指定緊急避難場所 指定避難所			
津波浸水深	3.0m～			

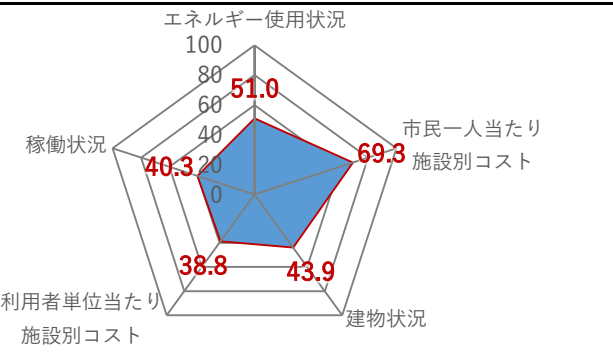
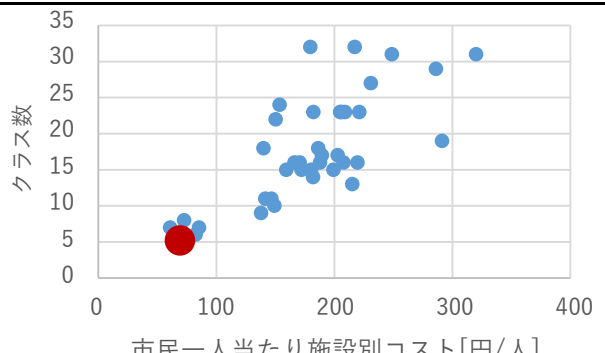
施設収支情報(2020年度)

①収入	84 千円
②支出	13,919 千円
③減価償却費	8,978 千円/年
④施設別コスト	$[(②+③)-①]$ 22,813 千円
⑤市民1人当たり施設別コスト	$[④ \div \text{高知市人口}]$ 70 円/人

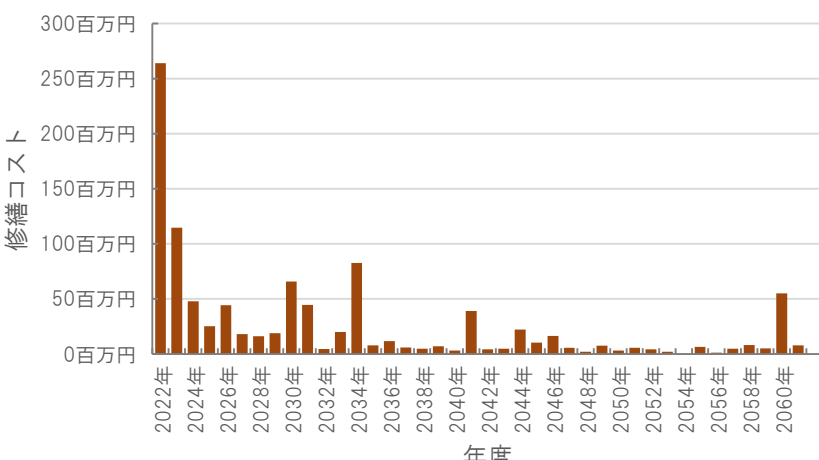
利用状況(2020年度)

⑥年間利用数	クラス数	5 組/年
⑦利用数単位当たり施設別コスト	$[④ \div ⑥]$	4,562,600 円/組


総合評価(2020年度)

<p>レーダーチャート(同分類施設との偏差値を掲載)</p> 	<p>二軸グラフ(同分類施設との比較)</p> 
--------------------------------------------------------------------------------------------------------------------	--------------------------------------------------------------------------------------------------------------

維持管理費等試算額

	<p>[今後40年間の試算額合計]</p> <table border="1"> <tr> <td>運用コスト計</td> <td>872,917 千円</td> </tr> <tr> <td>修繕コスト計</td> <td>1,025,073 千円</td> </tr> <tr> <td>合計</td> <td>1,897,990 千円</td> </tr> </table>	運用コスト計	872,917 千円	修繕コスト計	1,025,073 千円	合計	1,897,990 千円
	運用コスト計	872,917 千円					
修繕コスト計	1,025,073 千円						
合計	1,897,990 千円						
<p>※建物を目標耐用年数(RC80年目、その他は60年)まで維持管理した場合の試算額です。</p> <p>※建て替え及び解体費用は試算額へは含みません。</p>							

公共施設カルテ 施設別データ

施設名称	通しNo. 30			高知市立三里小学校	
所在地	仁井田1356番地		担当部署	学校環境整備課	
開設時期	1874年	利用面積	8,065㎡	施設分類	小学校
目的機能	心身の発達に応じて、義務教育として行われる普通教育のうち基礎的なものを施すことを目的とする。 (学校教育法第29条 第四章 小学校)				
避難時指定	指定緊急避難場所 指定避難所				
津波浸水深	2.0~3.0m				


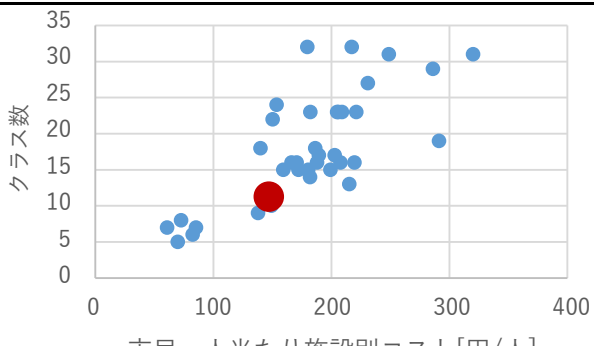
施設収支情報(2020年度)

①収入	60 千円	
②支出	23,700 千円	
③減価償却費	24,156 千円/年	
④施設別コスト	[(②+③)-①] 47,796 千円	
⑤市民1人当たり施設別コスト	[④÷高知市人口] 147 円/人	

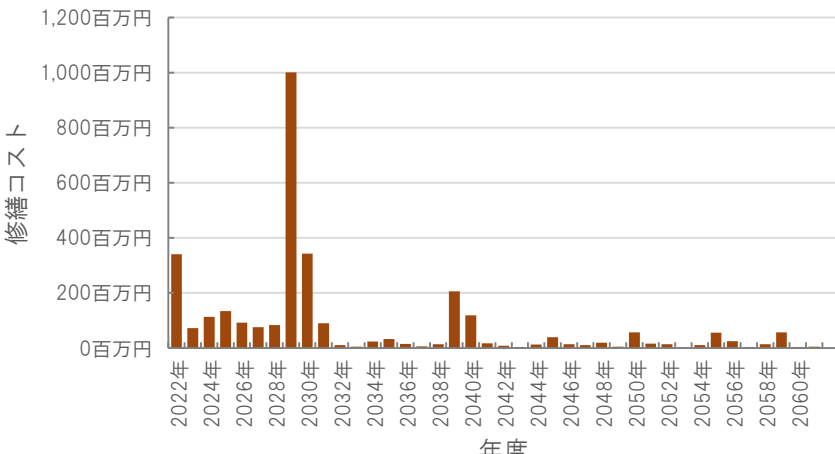
利用状況(2020年度)

⑥年間利用数	クラス数	11 組/年
⑦利用数単位当たり施設別コスト	[④÷⑥] 4,345,091 円/組	

総合評価(2020年度)


<p>レーダーチャート(同分類施設との偏差値を掲載)</p> 	<p>二軸グラフ(同分類施設との比較)</p> 
--------------------------------------------------------------------------------------------------------------------	--------------------------------------------------------------------------------------------------------------

維持管理費等試算額

	<p>[今後40年間の試算額合計]</p> <table border="1"> <tr> <td>運用コスト計</td> <td>2,835,308 千円</td> </tr> <tr> <td>修繕コスト計</td> <td>3,172,426 千円</td> </tr> <tr> <td><b>合計</b></td> <td><b>6,007,734 千円</b></td> </tr> </table> <p>運用コスト: 法令点検, 定期点検, 日常点検, 清掃, 光熱費, 消耗品費等                  修繕コスト: 建築, 電気設備, 機械設備の修繕更新, 長寿命化改修費用</p> <p>※建物を目標耐用年数(RC80年目, その他は60年)まで維持管理した場合の試算額です。                  ※建て替え及び解体費用は試算額へは含みません。</p>	運用コスト計	2,835,308 千円	修繕コスト計	3,172,426 千円	<b>合計</b>	<b>6,007,734 千円</b>
運用コスト計	2,835,308 千円						
修繕コスト計	3,172,426 千円						
<b>合計</b>	<b>6,007,734 千円</b>						

公共施設カルテ 施設別データ

施設基本情報 小学校-17

施設名称	高知市立五台山小学校			
所在地	通しNo. 31 五台山3371番地	担当部署	学校環境整備課	
開設時期	1873年	利用面積	3,770㎡	施設分類
目的機能	心身の発達に応じて、義務教育として行われる普通教育のうち基礎的なものを施すことを目的とする。 (学校教育法第29条 第四章 小学校)			
避難時指定	指定緊急避難場所 指定避難所			
津波浸水深	2.0~3.0m			

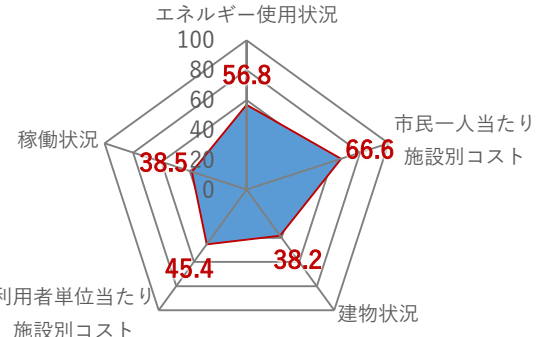
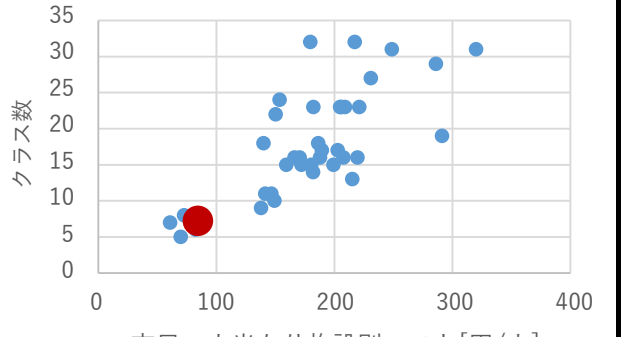
施設収支情報(2020年度)

①収入	91 千円
②支出	14,083 千円
③減価償却費	13,842 千円/年
④施設別コスト	$[(②+③)-①]$ 27,834 千円
⑤市民1人当たり施設別コスト	$[④ \div \text{高知市人口}]$ 85 円/人

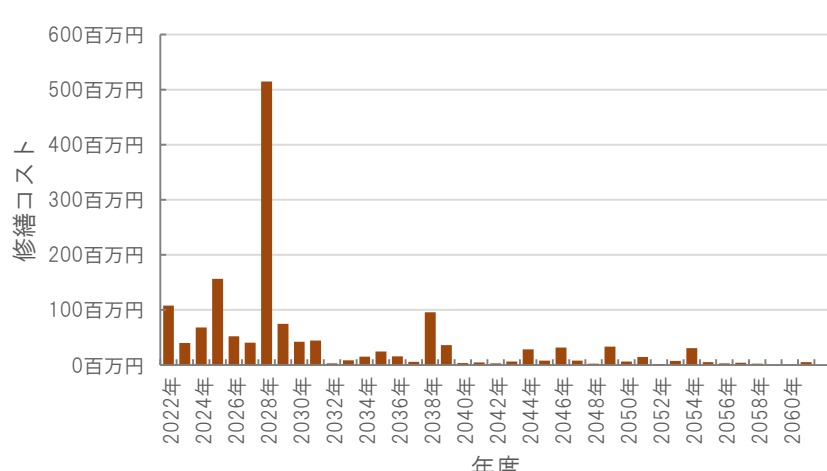
利用状況(2020年度)

⑥年間利用数	クラス数	7 組/年
⑦利用数単位当たり施設別コスト	$[④ \div ⑥]$	3,976,286 円/組


総合評価(2020年度)

<p>レーダーチャート(同分類施設との偏差値を掲載)</p> 	<p>二軸グラフ(同分類施設との比較)</p> 
--------------------------------------------------------------------------------------------------------------------	--------------------------------------------------------------------------------------------------------------

維持管理費等試算額

	<p>[今後40年間の試算額合計]</p> <table border="1"> <tr> <td>運用コスト計</td> <td>1,287,724 千円</td> </tr> <tr> <td>修繕コスト計</td> <td>1,560,202 千円</td> </tr> <tr> <td>合計</td> <td>2,847,926 千円</td> </tr> </table> <p>運用コスト: 法令点検, 定期点検, 日常点検, 清掃, 光熱費, 消耗品費等</p> <p>修繕コスト: 建築, 電気設備, 機械設備の修繕更新, 長寿命化改修費用</p> <p>※建物を目標耐用年数(RC80年目, その他は60年)まで維持管理した場合の試算額です。</p> <p>※建て替え及び解体費用は試算額へは含みません。</p>	運用コスト計	1,287,724 千円	修繕コスト計	1,560,202 千円	合計	2,847,926 千円
運用コスト計	1,287,724 千円						
修繕コスト計	1,560,202 千円						
合計	2,847,926 千円						

# 公共施設カルテ 施設別データ

施設名称	通しNo. 32			<b>高知市立高須小学校</b>	
所在地	高須1丁目1番55号		担当部署	学校環境整備課	
開設時期	1873年	利用面積	8,280㎡	施設分類	小学校
目的機能	心身の発達に応じて、義務教育として行われる普通教育のうち基礎的なものを施すことを目的とする。 (学校教育法第29条 第四章 小学校)				
避難時指定	指定緊急避難場所 指定避難所				
津波浸水深	3.0m～				

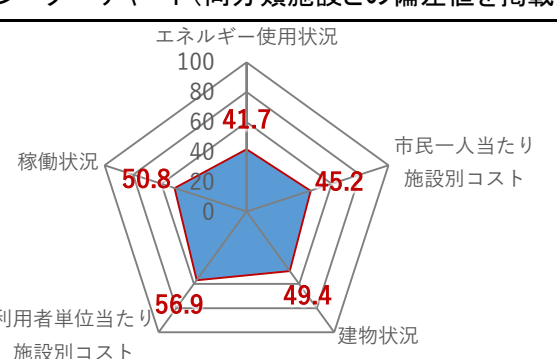
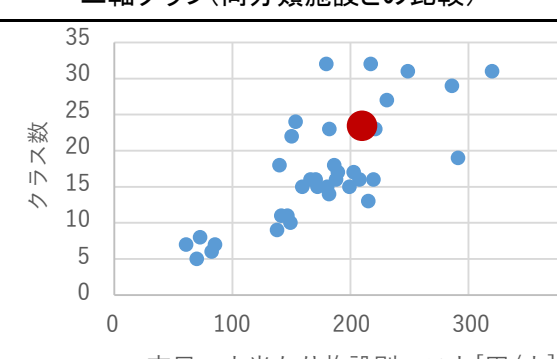
## 施設収支情報(2020年度)

①収入	12 千円	
②支出	31,688 千円	
③減価償却費	36,443 千円/年	
④施設別コスト	[(②+③)-①] 68,119 千円	
⑤市民1人当たり施設別コスト	[④÷高知市人口] 209 円/人	

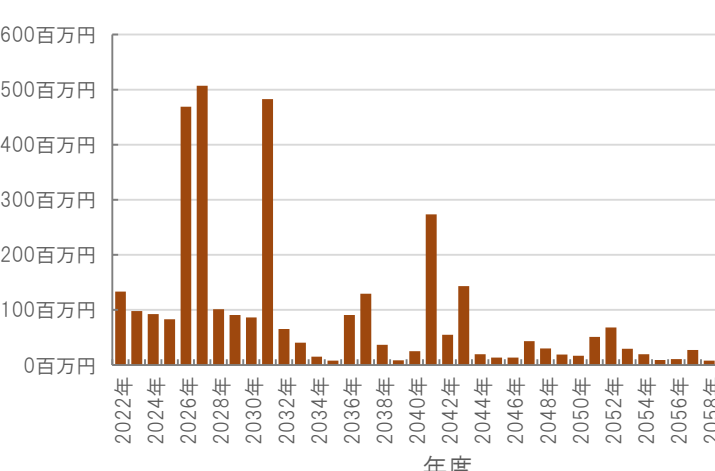
## 利用状況(2020年度)

⑥年間利用数	クラス数	23 組/年
⑦利用数単位当たり施設別コスト	[④÷⑥] 2,961,696 円/組	


## 総合評価(2020年度)

<p>レーダーチャート(同分類施設との偏差値を掲載)</p> 	<p>二軸グラフ(同分類施設との比較)</p> 
--------------------------------------------------------------------------------------------------------------------	--------------------------------------------------------------------------------------------------------------

## 維持管理費等試算額

	<p>[今後40年間の試算額合計]</p> <table border="1"> <tr> <td>運用コスト計</td> <td style="text-align: right;">2,951,482 千円</td> </tr> <tr> <td>修繕コスト計</td> <td style="text-align: right;">3,437,091 千円</td> </tr> <tr> <td><b>合計</b></td> <td style="text-align: right;"><b>6,388,573 千円</b></td> </tr> </table> <p>運用コスト: 法令点検, 定期点検, 日常点検, 清掃, 光熱費, 消耗品費等</p> <p>修繕コスト: 建築, 電気設備, 機械設備の修繕更新, 長寿命化改修費用</p> <p>※建物を目標耐用年数(RC80年目, その他は60年)まで維持管理した場合の試算額です。</p> <p>※建て替え及び解体費用は試算額へは含みません。</p>	運用コスト計	2,951,482 千円	修繕コスト計	3,437,091 千円	<b>合計</b>	<b>6,388,573 千円</b>
運用コスト計	2,951,482 千円						
修繕コスト計	3,437,091 千円						
<b>合計</b>	<b>6,388,573 千円</b>						

# 公共施設カルテ 施設別データ

施設名称	高知市立布師田小学校			
所在地	通しNo. 33 布師田1781番地1	担当部署	学校環境整備課	
開設時期	1873年	利用面積	3,539㎡	施設分類
目的機能	心身の発達に応じて、義務教育として行われる普通教育のうち基礎的なものを施すことを目的とする。 (学校教育法第29条 第四章 小学校)			
避難時指定	指定緊急避難場所 指定避難所			
津波浸水深	0~1.0m			

## 施設収支情報(2020年度)

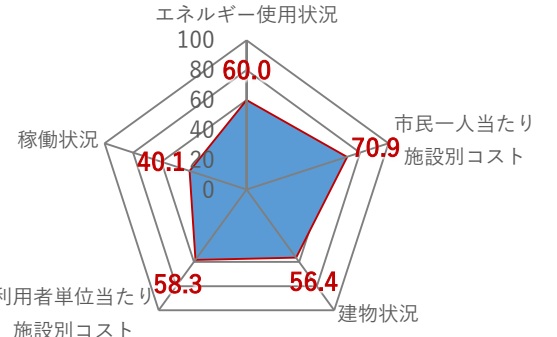
①収入	144 千円
②支出	16,528 千円
③減価償却費	3,486 千円/年
④施設別コスト	$[(②+③)-①]$ 19,870 千円
⑤市民1人当たり施設別コスト	$[④ \div \text{高知市人口}]$ 61 円/人

## 利用状況(2020年度)

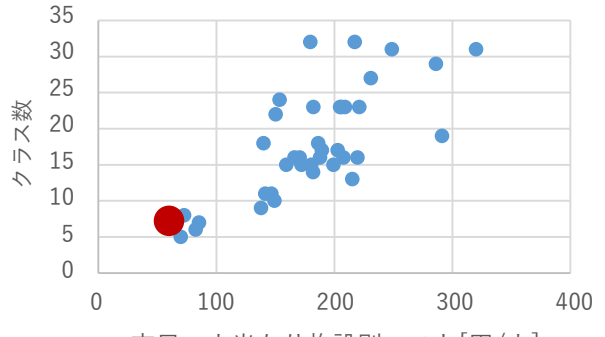
⑥年間利用数	クラス数	7 組/年
⑦利用数単位当たり施設別コスト	$[④ \div ⑥]$	2,838,571 円/組

## 総合評価(2020年度)

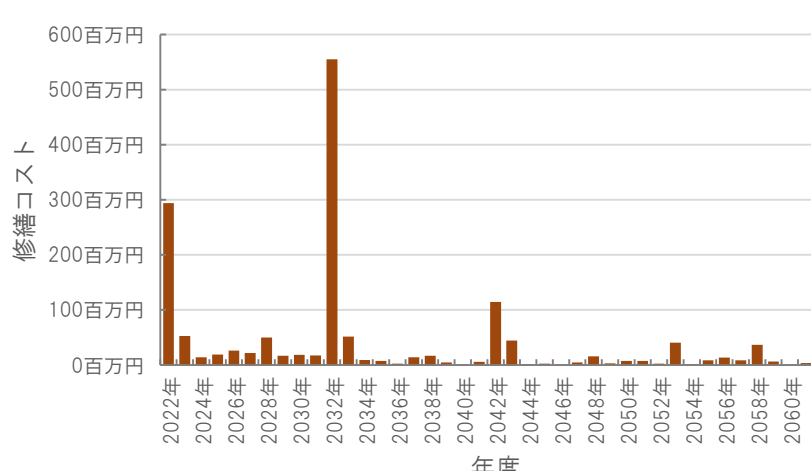
### レーダーチャート(同分類施設との偏差値を掲載)



### 二軸グラフ(同分類施設との比較)



## 維持管理費等試算額



### [今後40年間の試算額合計]

運用コスト計	1,242,977 千円
修繕コスト計	1,524,608 千円
<b>合計</b>	<b>2,767,585 千円</b>


運用コスト: 法令点検, 定期点検, 日常点検, 清掃, 光熱費, 消耗品費等  
修繕コスト: 建築, 電気設備, 機械設備の修繕更新, 長寿命化改修費用

※建物を目標耐用年数(RC80年目, その他は60年)まで維持管理した場合の試算額です。  
※建て替え及び解体費用は試算額へは含みません。

# 公共施設カルテ 施設別データ

## 施設基本情報

小学校-20

施設名称	通しNo. 34			高知市立一宮小学校	
所在地	一宮西町1丁目9番1号		担当部署	学校環境整備課	
開設時期	1872年	利用面積	7,473㎡	施設分類	小学校
目的機能	心身の発達に応じて、義務教育として行われる普通教育のうち基礎的なものを施すことを目的とする。 (学校教育法第29条 第四章 小学校)				
避難時指定	指定緊急避難場所 指定避難所				
津波浸水深	1.0~2.0m				

## 施設収支情報(2020年度)

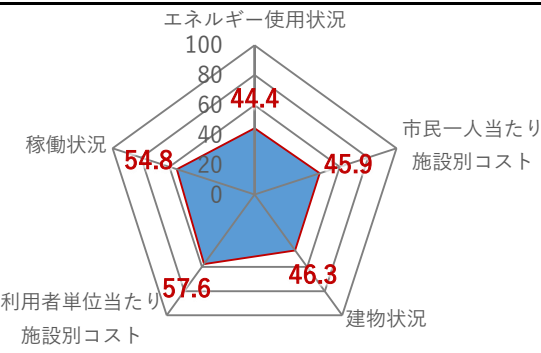
①収入	360 千円	
②支出	29,435 千円	
③減価償却費	37,666 千円/年	
④施設別コスト	[(②+③)-①] 66,741 千円	
⑤市民1人当たり施設別コスト	[④÷高知市人口] 205 円/人	

## 利用状況(2020年度)

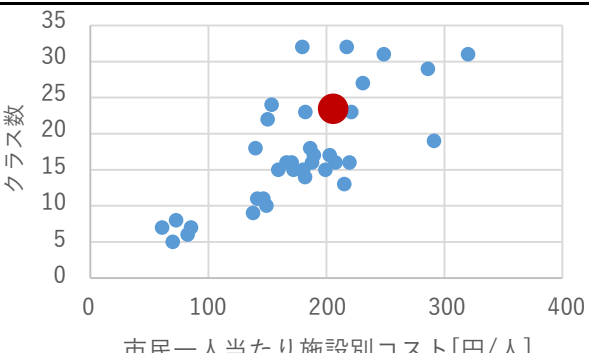
⑥年間利用数	クラス数	23 組/年
⑦利用数単位当たり施設別コスト	[④÷⑥] 2,901,783 円/組	

## 総合評価(2020年度)

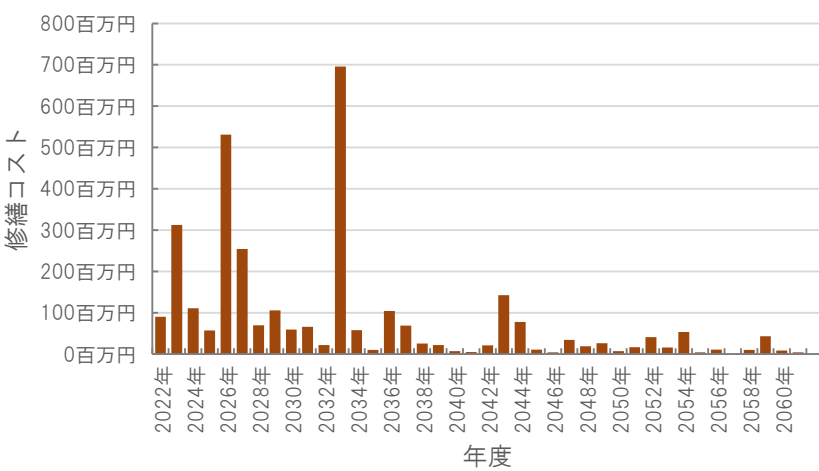
### レーダーチャート(同分類施設との偏差値を掲載)



### 二軸グラフ(同分類施設との比較)



## 維持管理費等試算額



### [今後40年間の試算額合計]

運用コスト計	2,664,131 千円
修繕コスト計	3,223,892 千円
<b>合計</b>	<b>5,888,023 千円</b>


運用コスト: 法令点検, 定期点検, 日常点検, 清掃, 光熱費, 消耗品費等  
修繕コスト: 建築, 電気設備, 機械設備の修繕更新, 長寿命化改修費用

※建物を目標耐用年数(RC80年目, その他は60年)まで維持管理した場合の試算額です。  
※建て替え及び解体費用は試算額へは含みません。



公共施設カルテ 施設別データ

施設基本情報 小学校-21

施設名称	通しNo. 35			<b>高知市立久重小学校</b>	
所在地	久礼野2340番地2		担当部署	学校環境整備課	
開設時期	1888年	利用面積	2,719㎡	施設分類	小学校
目的機能	心身の発達に応じて、義務教育として行われる普通教育のうち基礎的なものを施すことを目的とする。 (学校教育法第29条 第四章 小学校)				
避難時指定	指定緊急避難場所 指定避難所				
津波浸水深	0m				

施設収支情報(2020年度)

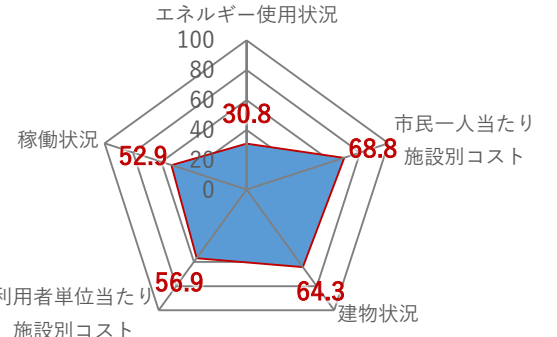
①収入	156 千円	
②支出	12,941 千円	
③減価償却費	10,939 千円/年	
④施設別コスト	[(②+③)-①] 23,724 千円	
⑤市民1人当たり施設別コスト	[④÷高知市人口] 73 円/人	

利用状況(2020年度)

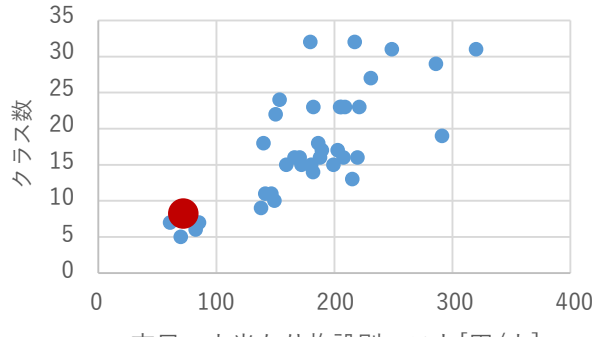
⑥年間利用数	クラス数	8 組/年
⑦利用数単位当たり施設別コスト	[④÷⑥] 2,965,500 円/組	

総合評価(2020年度)

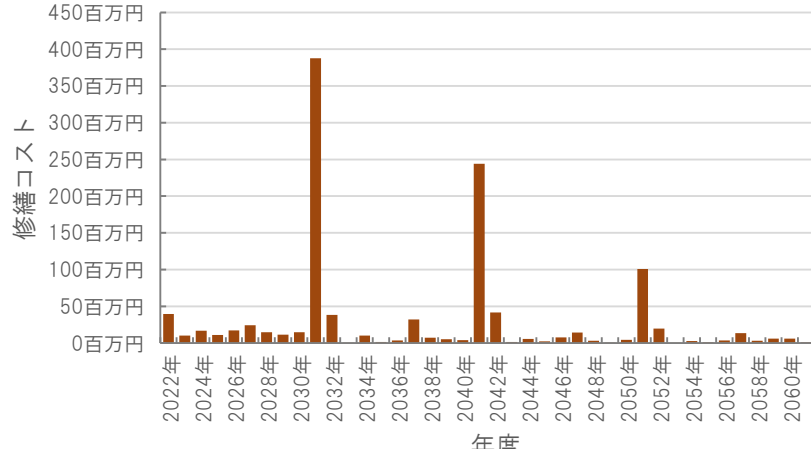
レーダーチャート(同分類施設との偏差値を掲載)



二軸グラフ(同分類施設との比較)



維持管理費等試算額



[今後40年間の試算額合計]

運用コスト計	955,891 千円
修繕コスト計	1,133,527 千円
<b>合計</b>	<b>2,089,418 千円</b>

運用コスト: 法令点検, 定期点検, 日常点検, 清掃, 光熱費, 消耗品費等

修繕コスト: 建築, 電気設備, 機械設備の修繕更新, 長寿命化改修費用


※建物を目標耐用年数(RC80年目, その他は60年)まで維持管理した場合の試算額です。

※建て替え及び解体費用は試算額へは含みません。

公共施設カルテ 施設別データ

施設基本情報

小学校-22

施設名称	通しNo. 36			高知市立朝倉小学校	
所在地	朝倉本町2丁目11番20号		担当部署	学校環境整備課	
開設時期	1874年	利用面積	7,393㎡	施設分類	小学校
目的機能	心身の発達に応じて、義務教育として行われる普通教育のうち基礎的なものを施すことを目的とする。 (学校教育法第29条 第四章 小学校)				
避難時指定	指定緊急避難場所 指定避難所				
津波浸水深	0m				

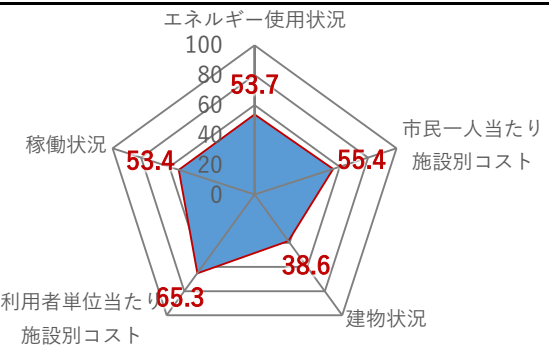
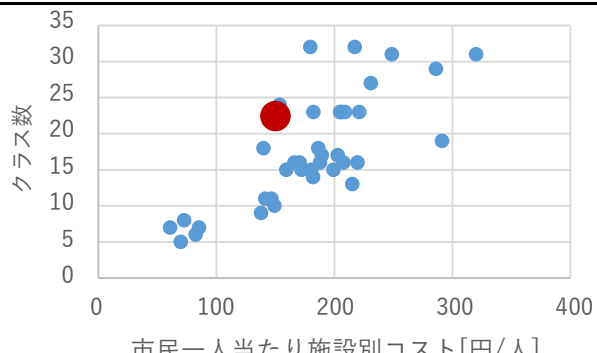
施設収支情報(2020年度)

①収入	372 千円	
②支出	24,898 千円	
③減価償却費	24,461 千円/年	
④施設別コスト	[(②+③)-①] 48,987 千円	
⑤市民1人当たり施設別コスト	[④÷高知市人口] 150 円/人	

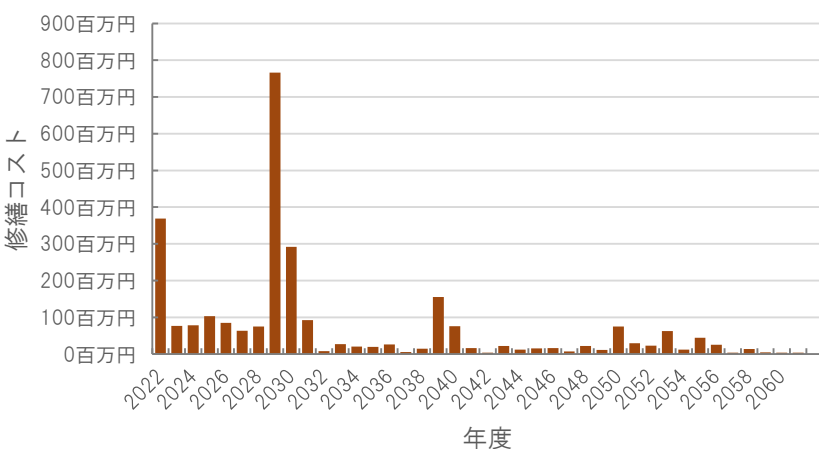
利用状況(2020年度)

⑥年間利用数	クラス数	22 組/年
⑦利用数単位当たり施設別コスト	[④÷⑥] 2,226,682 円/組	

総合評価(2020年度)

<p>レーダーチャート(同分類施設との偏差値を掲載)</p> 	<p>二軸グラフ(同分類施設との比較)</p> 
--------------------------------------------------------------------------------------------------------------------	--------------------------------------------------------------------------------------------------------------


維持管理費等試算額

	<p>[今後40年間の試算額合計]</p> <p>運用コスト計 2,478,403 千円</p> <p>修繕コスト計 2,779,588 千円</p> <p>合計 5,257,991 千円</p>
	<p>運用コスト: 法令点検, 定期点検, 日常点検, 清掃, 光熱費, 消耗品費等</p> <p>修繕コスト: 建築, 電気設備, 機械設備の修繕更新, 長寿命化改修費用</p> <p>※建物を目標耐用年数(RC80年目, その他は60年)まで維持管理した場合の試算額です。</p> <p>※建て替え及び解体費用は試算額へは含みません。</p>

公共施設カルテ 施設別データ

施設基本情報

小学校-23

施設名称	通しNo. 38			高知市立鴨田小学校	
所在地	鴨部1155番地		担当部署	学校環境整備課	
開設時期	1875年	利用面積	9,571㎡	施設分類	小学校
目的機能	心身の発達に応じて、義務教育として行われる普通教育のうち基礎的なものを施すことを目的とする。 (学校教育法第29条 第四章 小学校)				
避難時指定	指定緊急避難場所 指定避難所				
津波浸水深	0m				


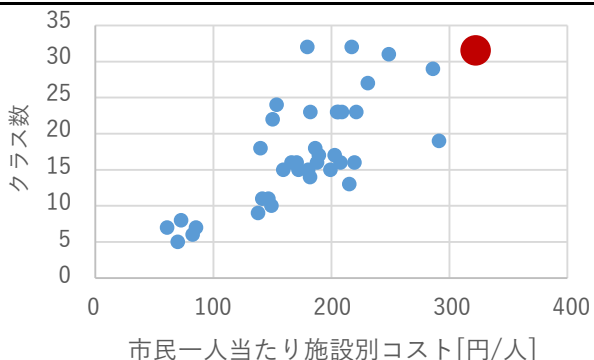
施設収支情報(2020年度)

①収入	523 千円	
②支出	48,014 千円	
③減価償却費	56,840 千円/年	
④施設別コスト	[(②+③)-①] 104,331 千円	
⑤市民1人当たり施設別コスト	[④÷高知市人口] 320 円/人	

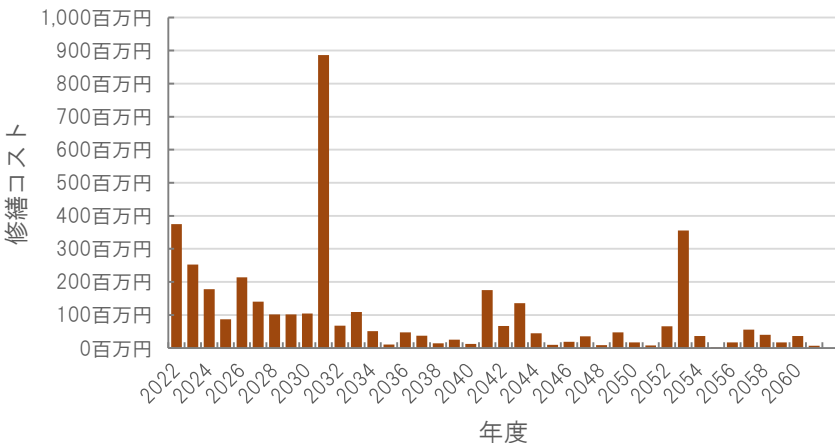
利用状況(2020年度)

⑥年間利用数	クラス数	31 組/年
⑦利用数単位当たり施設別コスト	[④÷⑥] 3,365,516 円/組	

総合評価(2020年度)


<p>レーダーチャート(同分類施設との偏差値を掲載)</p> 	<p>二軸グラフ(同分類施設との比較)</p> 
--------------------------------------------------------------------------------------------------------------------	--------------------------------------------------------------------------------------------------------------

維持管理費等試算額

	<p>[今後40年間の試算額合計]</p> <table border="1"> <tr> <td>運用コスト計</td> <td>3,380,115 千円</td> </tr> <tr> <td>修繕コスト計</td> <td>4,017,763 千円</td> </tr> <tr> <td>合計</td> <td>7,397,878 千円</td> </tr> </table> <p>運用コスト: 法令点検, 定期点検, 日常点検, 清掃, 光熱費, 消耗品費等</p> <p>修繕コスト: 建築, 電気設備, 機械設備の修繕更新, 長寿命化改修費用</p> <p>※建物を目標耐用年数(RC80年目, その他は60年)まで維持管理した場合の試算額です。</p> <p>※建て替え及び解体費用は試算額へは含みません。</p>	運用コスト計	3,380,115 千円	修繕コスト計	4,017,763 千円	合計	7,397,878 千円
運用コスト計	3,380,115 千円						
修繕コスト計	4,017,763 千円						
合計	7,397,878 千円						

公共施設カルテ 施設別データ

施設基本情報 小学校-24

施設名称	高知市立一ツ橋小学校			
所在地	通しNo. 39 吉田町4番10号	担当部署	学校環境整備課	
開設時期	1971年	利用面積	5,292㎡	施設分類
目的機能	心身の発達に応じて、義務教育として行われる普通教育のうち基礎的なものを施すことを目的とする。 (学校教育法第29条 第四章 小学校)			
避難時指定	指定緊急避難場所 指定避難所			
津波浸水深	1.0~2.0m			

施設収支情報(2020年度)

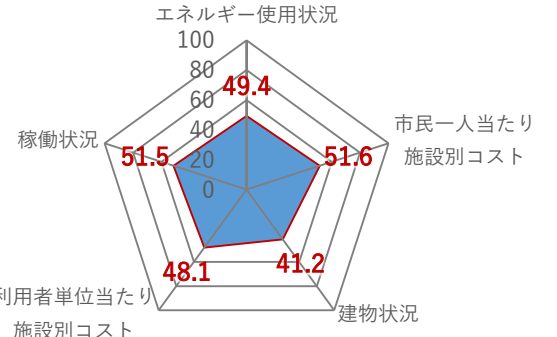
①収入	228 千円
②支出	32,840 千円
③減価償却費	23,456 千円/年
④施設別コスト	$[(②+③)-①]$ 56,068 千円
⑤市民1人当たり施設別コスト	$[④ \div \text{高知市人口}]$ 172 円/人

利用状況(2020年度)

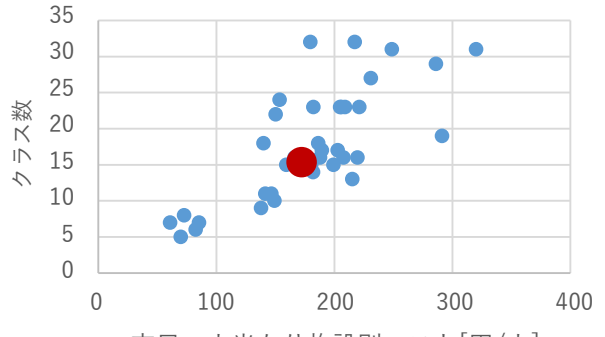
⑥年間利用数	クラス数	15 組/年
⑦利用数単位当たり施設別コスト	$[④ \div ⑥]$	3,737,867 円/組

総合評価(2020年度)

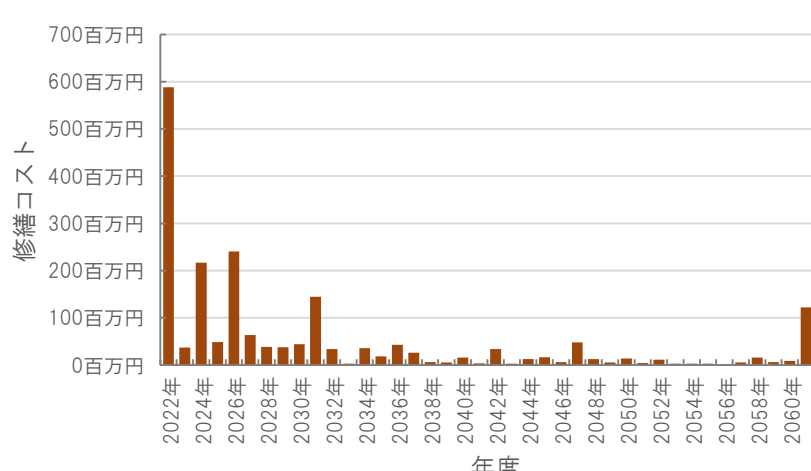
レーダーチャート(同分類施設との偏差値を掲載)



二軸グラフ(同分類施設との比較)



維持管理費等試算額



[今後40年間の試算額合計]

運用コスト計	1,856,045 千円
修繕コスト計	1,987,610 千円
<b>合計</b>	<b>3,843,656 千円</b>


運用コスト: 法令点検, 定期点検, 日常点検, 清掃, 光熱費, 消耗品費等

修繕コスト: 建築, 電気設備, 機械設備の修繕更新, 長寿命化改修費用

※建物を目標耐用年数(RC80年目, その他は60年)まで維持管理した場合の試算額です。

※建て替え及び解体費用は試算額へは含みません。

公共施設カルテ 施設別データ

施設名称	通しNo. 40			高知市立介良小学校	
所在地	介良乙2735番地1		担当部署	学校環境整備課	
開設時期	1877年	利用面積	6,351㎡	施設分類	小学校
目的機能	心身の発達に応じて、義務教育として行われる普通教育のうち基礎的なものを施すことを目的とする。 (学校教育法第29条 第四章 小学校)				
避難時指定	指定緊急避難場所 指定避難所				
津波浸水深	2.0~3.0m				

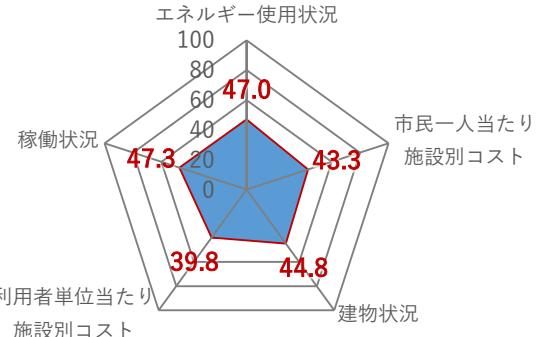
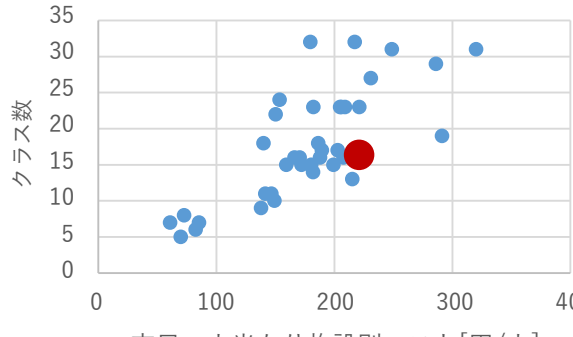
施設収支情報(2020年度)

①収入	327 千円	
②支出	46,855 千円	
③減価償却費	25,051 千円/年	
④施設別コスト	[(②+③)-①] 71,579 千円	
⑤市民1人当たり施設別コスト	[④÷高知市人口] 220 円/人	

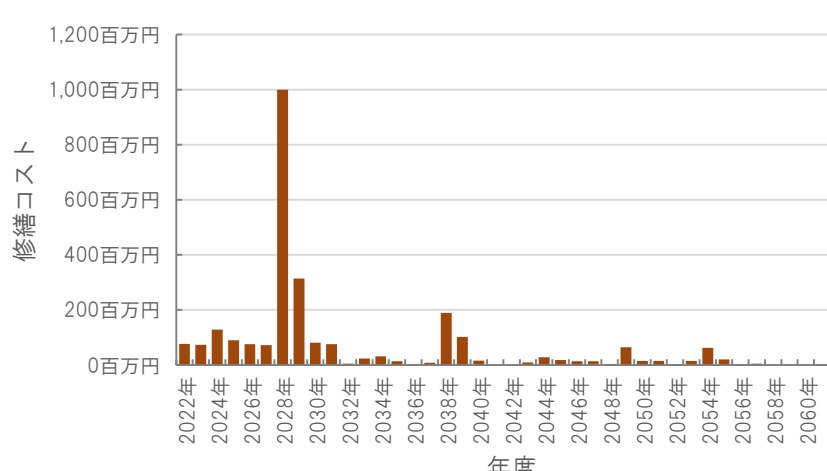
利用状況(2020年度)

⑥年間利用数	クラス数	16 組/年
⑦利用数単位当たり施設別コスト	[④÷⑥] 4,473,688 円/組	


総合評価(2020年度)

<p>レーダーチャート(同分類施設との偏差値を掲載)</p> 	<p>二軸グラフ(同分類施設との比較)</p> 
--------------------------------------------------------------------------------------------------------------------	--------------------------------------------------------------------------------------------------------------

維持管理費等試算額

	<p>[今後40年間の試算額合計]</p> <table border="1"> <tr> <td>運用コスト計</td> <td>2,263,220 千円</td> </tr> <tr> <td>修繕コスト計</td> <td>2,681,178 千円</td> </tr> <tr> <td><b>合計</b></td> <td><b>4,944,398 千円</b></td> </tr> </table> <p>運用コスト: 法令点検, 定期点検, 日常点検, 清掃, 光熱費, 消耗品費等</p> <p>修繕コスト: 建築, 電気設備, 機械設備の修繕更新, 長寿命化改修費用</p> <p>※建物を目標耐用年数(RC80年目, その他は60年)まで維持管理した場合の試算額です。</p> <p>※建て替え及び解体費用は試算額へは含みません。</p>	運用コスト計	2,263,220 千円	修繕コスト計	2,681,178 千円	<b>合計</b>	<b>4,944,398 千円</b>
運用コスト計	2,263,220 千円						
修繕コスト計	2,681,178 千円						
<b>合計</b>	<b>4,944,398 千円</b>						

# 公共施設カルテ 施設別データ

施設名称	高知市立大津小学校			
所在地	通しNo. 41 大津乙972番地	担当部署	学校環境整備課	
開設時期	1872年	利用面積	6,234㎡	施設分類
目的機能	心身の発達に応じて、義務教育として行われる普通教育のうち基礎的なものを施すことを目的とする。 (学校教育法第29条 第四章 小学校)			
避難時指定	指定緊急避難場所 指定避難所			
津波浸水深	1.0~2.0m			


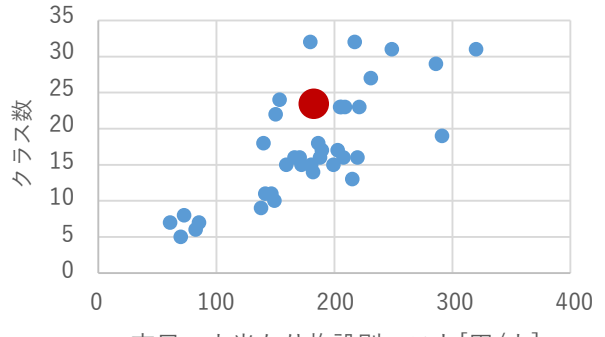
## 施設収支情報(2020年度)

①収入	366 千円
②支出	32,787 千円
③減価償却費	26,976 千円/年
④施設別コスト	$[(②+③)-①]$ 59,397 千円
⑤市民1人当たり施設別コスト	$[④ \div \text{高知市人口}]$ 182 円/人

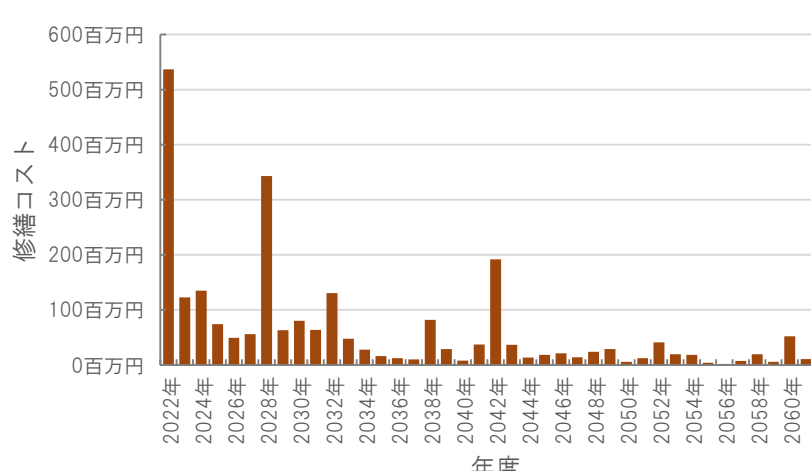
## 利用状況(2020年度)

⑥年間利用数	クラス数	23 組/年
⑦利用数単位当たり施設別コスト	$[④ \div ⑥]$	2,582,478 円/組

## 総合評価(2020年度)

<p>レーダーチャート(同分類施設との偏差値を掲載)</p> 	<p>二軸グラフ(同分類施設との比較)</p> 
--------------------------------------------------------------------------------------------------------------------	--------------------------------------------------------------------------------------------------------------


## 維持管理費等試算額

	<p>[今後40年間の試算額合計]</p> <table border="1"> <tr> <td>運用コスト計</td> <td>2,200,805 千円</td> </tr> <tr> <td>修繕コスト計</td> <td>2,474,230 千円</td> </tr> <tr> <td><b>合計</b></td> <td><b>4,675,035 千円</b></td> </tr> </table> <p>運用コスト: 法令点検, 定期点検, 日常点検, 清掃, 光熱費, 消耗品費等                  修繕コスト: 建築, 電気設備, 機械設備の修繕更新, 長寿命化改修費用</p> <p>※建物を目標耐用年数(RC80年目, その他は60年)まで維持管理した場合の試算額です。                  ※建て替え及び解体費用は試算額へは含みません。</p>	運用コスト計	2,200,805 千円	修繕コスト計	2,474,230 千円	<b>合計</b>	<b>4,675,035 千円</b>
運用コスト計	2,200,805 千円						
修繕コスト計	2,474,230 千円						
<b>合計</b>	<b>4,675,035 千円</b>						

# 公共施設カルテ 施設別データ

## 施設基本情報

小学校-27

施設名称	高知市立朝倉第二小学校			
所在地	通しNo. 42 若草南町23番56号	担当部署	学校環境整備課	
開設時期	1972年	利用面積	9,675㎡	施設分類
目的機能	心身の発達に応じて、義務教育として行われる普通教育のうち基礎的なものを施すことを目的とする。 (学校教育法第29条 第四章 小学校)			
避難時指定	指定緊急避難場所 指定避難所			
津波浸水深	0m			


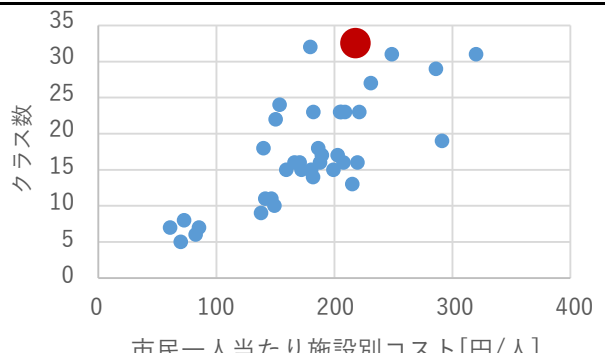
## 施設収支情報(2020年度)

①収入	29 千円
②支出	31,330 千円
③減価償却費	39,519 千円/年
④施設別コスト	$[(②+③)-①]$ 70,820 千円
⑤市民1人当たり施設別コスト	$[④ \div \text{高知市人口}]$ 217 円/人

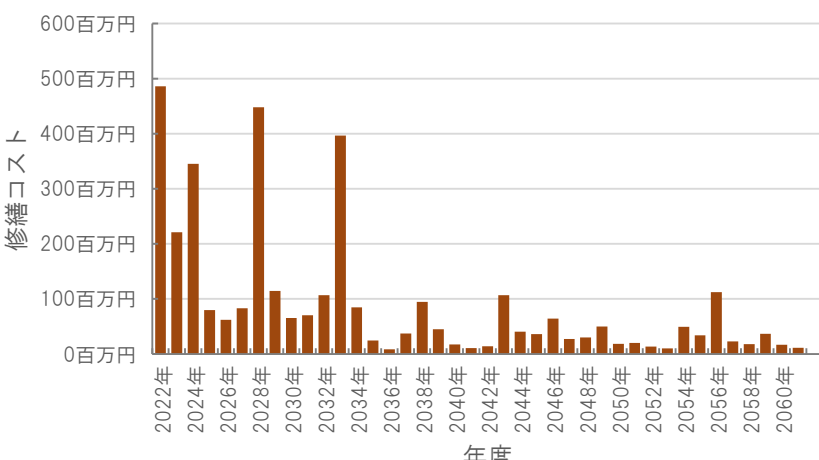
## 利用状況(2020年度)

⑥年間利用数	クラス数	32 組/年
⑦利用数単位当たり施設別コスト	$[④ \div ⑥]$	2,213,125 円/組

## 総合評価(2020年度)

<h3>レーダーチャート(同分類施設との偏差値を掲載)</h3> 	<h3>二軸グラフ(同分類施設との比較)</h3> 
----------------------------------------------------------------------------------------------------------------------	----------------------------------------------------------------------------------------------------------------


## 維持管理費等試算額

	<h3>[今後40年間の試算額合計]</h3> <table border="1"> <tr> <td>運用コスト計</td> <td>3,444,349 千円</td> </tr> <tr> <td>修繕コスト計</td> <td>3,535,831 千円</td> </tr> <tr> <td><b>合計</b></td> <td><b>6,980,180 千円</b></td> </tr> </table> <p>                     運用コスト: 法令点検, 定期点検, 日常点検, 清掃, 光熱費, 消耗品費等                      修繕コスト: 建築, 電気設備, 機械設備の修繕更新, 長寿命化改修費用                 </p> <p>                     ※建物を目標耐用年数(RC80年目, その他は60年)まで維持管理した場合の試算額です。                      ※建て替え及び解体費用は試算額へは含みません。                 </p>	運用コスト計	3,444,349 千円	修繕コスト計	3,535,831 千円	<b>合計</b>	<b>6,980,180 千円</b>
運用コスト計	3,444,349 千円						
修繕コスト計	3,535,831 千円						
<b>合計</b>	<b>6,980,180 千円</b>						

# 公共施設カルテ 施設別データ

## 施設基本情報

小学校-28

施設名称	高知市立潮江南小学校			
所在地	通しNo. 43 高見町248番地1	担当部署	学校環境整備課	
開設時期	1973年	利用面積	5,940㎡	施設分類
目的機能	心身の発達に応じて、義務教育として行われる普通教育のうち基礎的なものを施すことを目的とする。 (学校教育法第29条 第四章 小学校)			
避難時指定	指定緊急避難場所 指定避難所			
津波浸水深	3.0m～			

## 施設収支情報(2020年度)


①収入	272 千円
②支出	32,670 千円
③減価償却費	23,172 千円/年
④施設別コスト	$[(②+③)-①]$ 55,570 千円
⑤市民1人当たり施設別コスト	$[④ \div \text{高知市人口}]$ 171 円/人

## 利用状況(2020年度)

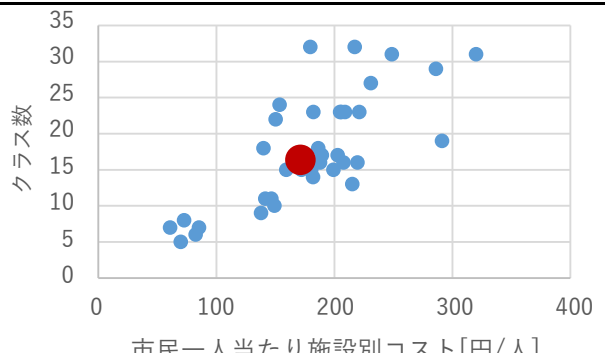
⑥年間利用数	クラス数	16 組/年
⑦利用数単位当たり施設別コスト	$[④ \div ⑥]$	3,473,125 円/組

## 総合評価(2020年度)

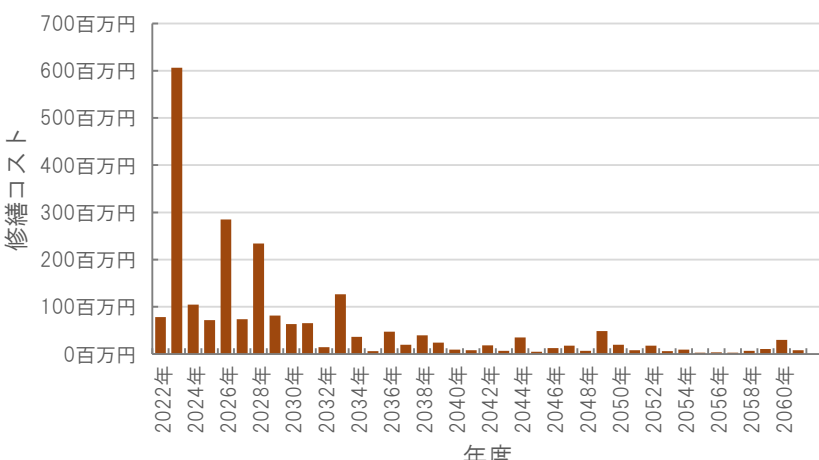
### レーダーチャート(同分類施設との偏差値を掲載)



### 二軸グラフ(同分類施設との比較)



## 維持管理費等試算額



### [今後40年間の試算額合計]

運用コスト計	2,117,561 千円
修繕コスト計	2,271,816 千円
<b>合計</b>	<b>4,389,377 千円</b>

運用コスト: 法令点検, 定期点検, 日常点検, 清掃, 光熱費, 消耗品費等  
修繕コスト: 建築, 電気設備, 機械設備の修繕更新, 長寿命化改修費用


※建物を目標耐用年数(RC80年目, その他は60年)まで維持管理した場合の試算額です。  
※建て替え及び解体費用は試算額へは含みません。



# 公共施設カルテ 施設別データ

## 施設基本情報

小学校-29

施設名称	通しNo. 44			高知市立神田小学校	
所在地	神田1174番地1		担当部署	学校環境整備課	
開設時期	1977年	利用面積	8,214㎡	施設分類	小学校
目的機能	心身の発達に応じて、義務教育として行われる普通教育のうち基礎的なものを施すことを目的とする。 (学校教育法第29条 第四章 小学校)				
避難時指定	指定緊急避難場所 指定避難所				
津波浸水深	0m				

## 施設収支情報(2020年度)

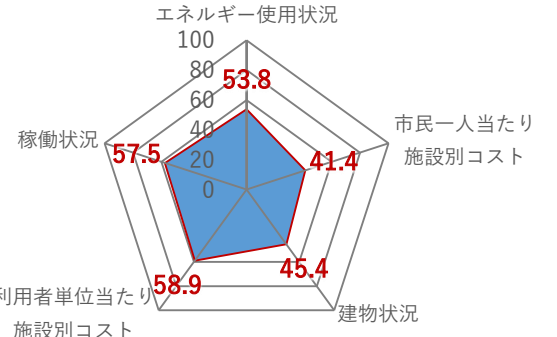
①収入	408 千円
②支出	44,023 千円
③減価償却費	31,629 千円/年
④施設別コスト	$[(②+③)-①]$ 75,244 千円
⑤市民1人当たり施設別コスト	$[④ \div \text{高知市人口}]$ 231 円/人

## 利用状況(2020年度)

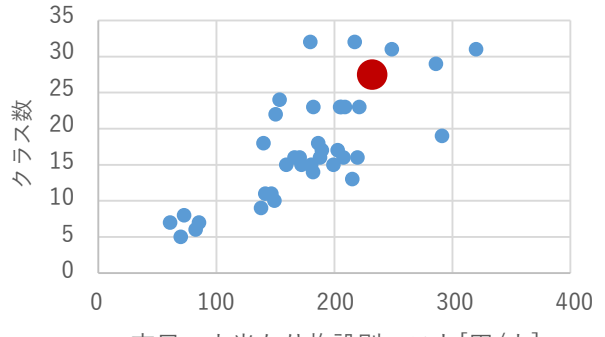
⑥年間利用数	クラス数	27 組/年
⑦利用数単位当たり施設別コスト	$[④ \div ⑥]$	2,786,815 円/組

## 総合評価(2020年度)

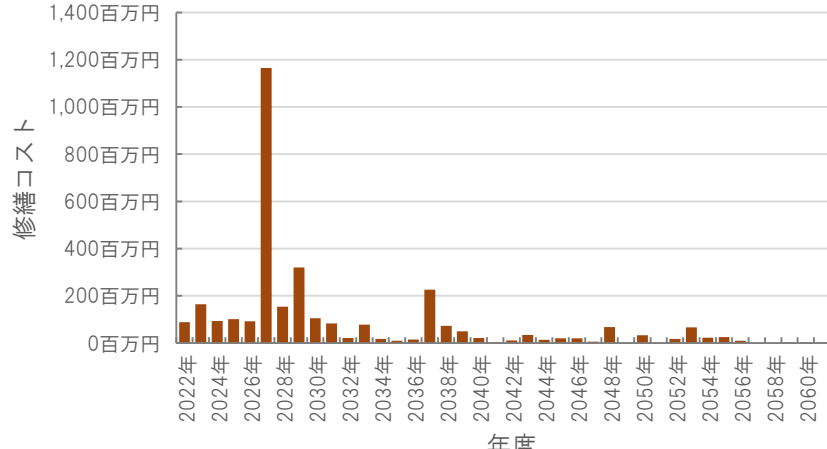
### レーダーチャート(同分類施設との偏差値を掲載)



### 二軸グラフ(同分類施設との比較)



## 維持管理費等試算額



### [今後40年間の試算額合計]

運用コスト計	2,928,367 千円
修繕コスト計	3,246,554 千円
<b>合計</b>	<b>6,174,921 千円</b>


運用コスト: 法令点検, 定期点検, 日常点検, 清掃, 光熱費, 消耗品費等  
修繕コスト: 建築, 電気設備, 機械設備の修繕更新, 長寿命化改修費用

※建物を目標耐用年数(RC80年目, その他は60年)まで維持管理した場合の試算額です。  
※建て替え及び解体費用は試算額へは含みません。

# 公共施設カルテ 施設別データ

## 施設基本情報

小学校-30

施設名称	通しNo. 45			高知市立泉野小学校	
所在地	東秦泉寺788番地		担当部署	学校環境整備課	
開設時期	1982年	利用面積	8,351㎡	施設分類	小学校
目的機能	心身の発達に応じて、義務教育として行われる普通教育のうち基礎的なものを施すことを目的とする。 (学校教育法第29条 第四章 小学校)				
避難時指定	指定緊急避難場所 指定避難所				
津波浸水深	0m				

## 施設収支情報(2020年度)

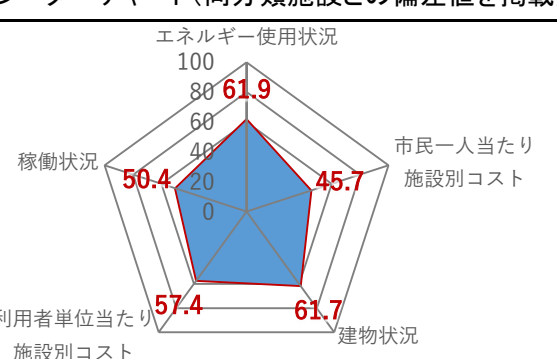
①収入	382 千円	
②支出	25,516 千円	
③減価償却費	42,009 千円/年	
④施設別コスト	[(②+③)-①]	
⑤市民1人当たり施設別コスト	[④÷高知市人口]	
		67,143 千円
		206 円/人

## 利用状況(2020年度)

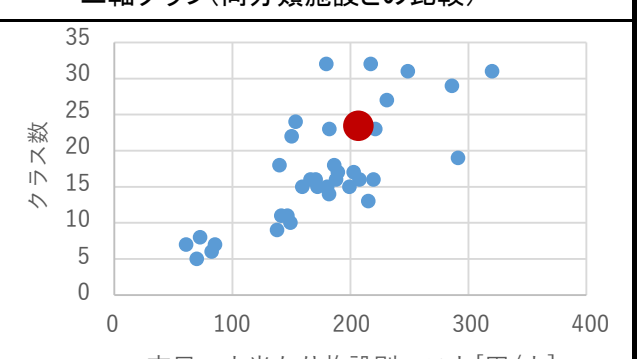
⑥年間利用数	クラス数	23 組/年
⑦利用数単位当たり施設別コスト	[④÷⑥]	2,919,261 円/組

## 総合評価(2020年度)

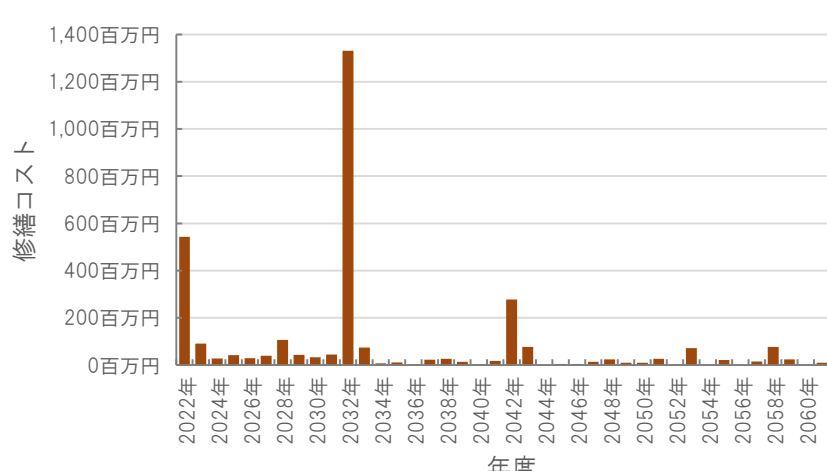
### レーダーチャート(同分類施設との偏差値を掲載)



### 二軸グラフ(同分類施設との比較)



## 維持管理費等試算額



[今後40年間の試算額合計]

運用コスト計	2,977,344 千円
修繕コスト計	3,175,375 千円
<b>合計</b>	<b>6,152,719 千円</b>

運用コスト: 法令点検, 定期点検, 日常点検, 清掃, 光熱費, 消耗品費等

修繕コスト: 建築, 電気設備, 機械設備の修繕更新, 長寿命化改修費用


※建物を目標耐用年数(RC80年目, その他は60年)まで維持管理した場合の試算額です。

※建て替え及び解体費用は試算額へは含みません。

# 公共施設カルテ 施設別データ

## 施設基本情報

小学校-31

施設名称	通しNo. 46			高知市立一宮東小学校	
所在地	一宮東町1丁目20番1号			担当部署	学校環境整備課
開設時期	1984年	利用面積	6,507㎡	施設分類	小学校
目的機能	心身の発達に応じて、義務教育として行われる普通教育のうち基礎的なものを施すことを目的とする。 (学校教育法第29条 第四章 小学校)				
避難時指定	指定緊急避難場所 指定避難所				
津波浸水深	2.0~3.0m				

## 施設収支情報(2020年度)

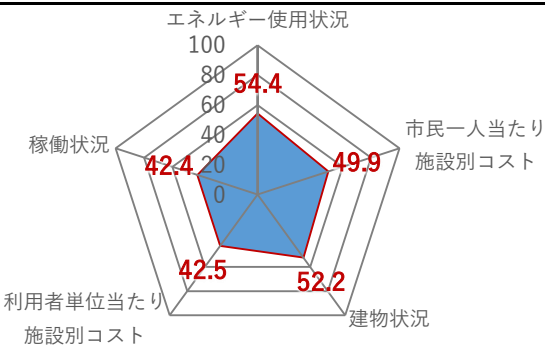
①収入	259 千円
②支出	34,488 千円
③減価償却費	25,093 千円/年
④施設別コスト	$[(②+③)-①]$ 59,322 千円
⑤市民1人当たり施設別コスト	$[④ \div \text{高知市人口}]$ 182 円/人

## 利用状況(2020年度)

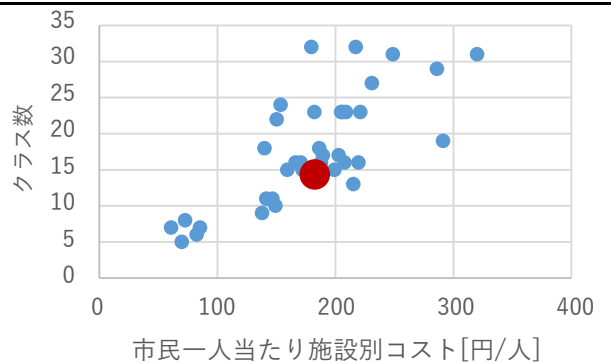
⑥年間利用数	クラス数	14 組/年
⑦利用数単位当たり施設別コスト	$[④ \div ⑥]$	4,237,286 円/組

## 総合評価(2020年度)

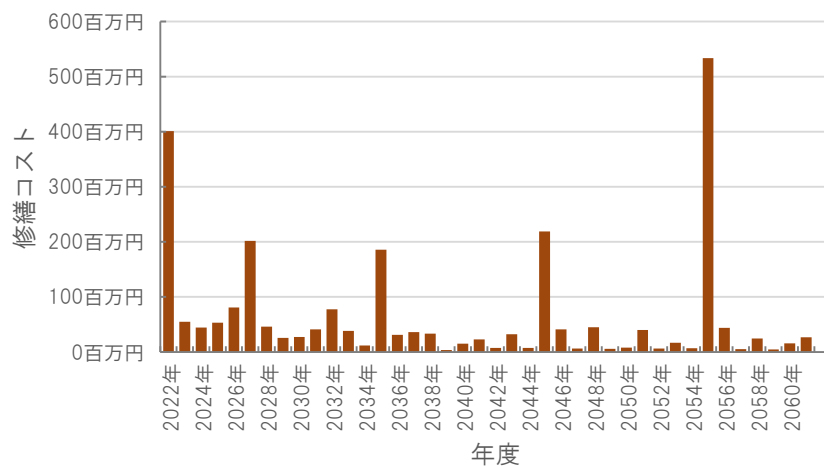
### レーダーチャート(同分類施設との偏差値を掲載)



### 二軸グラフ(同分類施設との比較)



## 維持管理費等試算額



### [今後40年間の試算額合計]


運用コスト計	2,318,457 千円
修繕コスト計	2,530,524 千円
合計	4,848,981 千円

運用コスト: 法令点検, 定期点検, 日常点検, 清掃, 光熱費, 消耗品費等  
 修繕コスト: 建築, 電気設備, 機械設備の修繕更新, 長寿命化改修費用

※建物を目標耐用年数(RC80年目, その他は60年)まで維持管理した場合の試算額です。

※建て替え及び解体費用は試算額へは含みません。

公共施設カルテ 施設別データ

施設名称	通しNo. 47 <span style="float: right;">高知市立十津小学校</span>			
所在地	十津4丁目27番1号	担当部署	学校環境整備課	
開設時期	1987年	利用面積	5,704㎡	施設分類
目的機能	心身の発達に応じて、義務教育として行われる普通教育のうち基礎的なものを施すことを目的とする。 (学校教育法第29条 第四章 小学校)			
避難時指定	指定緊急避難場所 指定避難所			
津波浸水深	0m			

施設収支情報(2020年度)

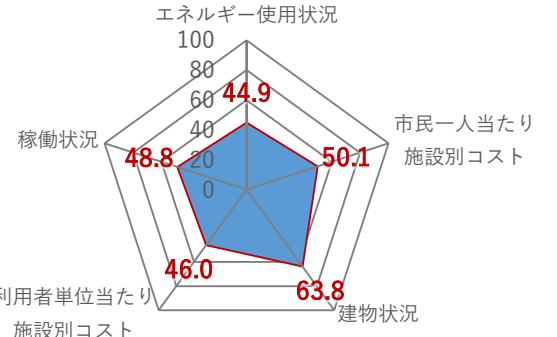
①収入	268 千円
②支出	31,583 千円
③減価償却費	27,517 千円/年
④施設別コスト	$[(②+③)-①]$ 58,832 千円
⑤市民1人当たり施設別コスト	$[④ \div \text{高知市人口}]$ 181 円/人

利用状況(2020年度)

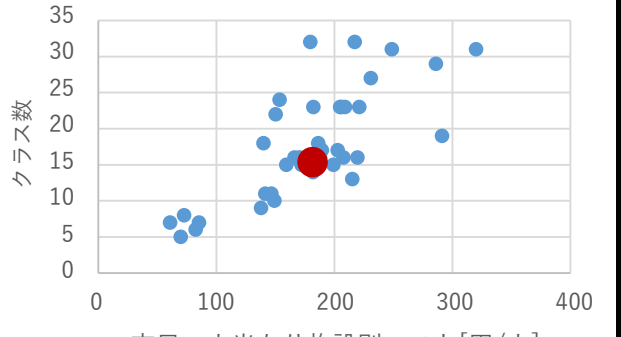
⑥年間利用数	クラス数	15 組/年
⑦利用数単位当たり施設別コスト	$[④ \div ⑥]$	3,922,133 円/組

総合評価(2020年度)

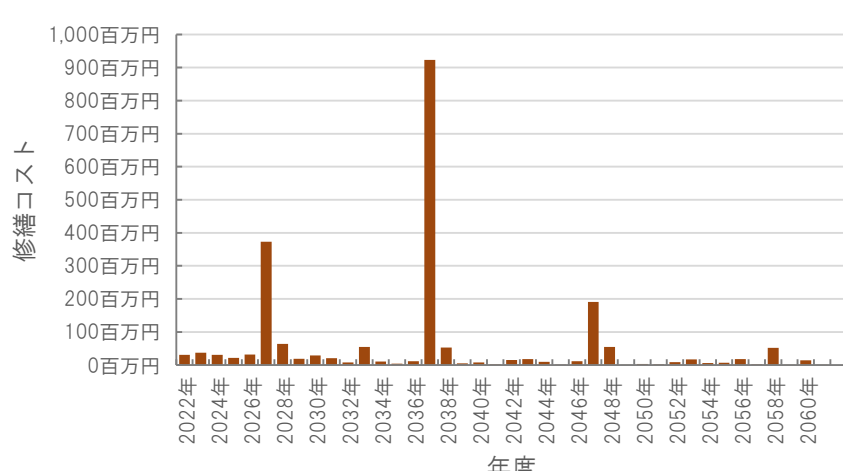
レーダーチャート(同分類施設との偏差値を掲載)



二軸グラフ(同分類施設との比較)



維持管理費等試算額



[今後40年間の試算額合計]

運用コスト計	2,033,407 千円
修繕コスト計	2,172,923 千円
<b>合計</b>	<b>4,206,330 千円</b>

運用コスト: 法令点検, 定期点検, 日常点検, 清掃, 光熱費, 消耗品費等

修繕コスト: 建築, 電気設備, 機械設備の修繕更新, 長寿命化改修費用


※建物を目標耐用年数(RC80年目, その他は60年)まで維持管理した場合の試算額です。

※建て替え及び解体費用は試算額へは含みません。

公共施設カルテ 施設別データ

施設基本情報

小学校-33

施設名称	通しNo. 48			高知市立横浜新町小学校	
所在地	横浜新町5丁目2201番地		担当部署	学校環境整備課	
開設時期	1991年	利用面積	7,583㎡	施設分類	小学校
目的機能	心身の発達に応じて、義務教育として行われる普通教育のうち基礎的なものを施すことを目的とする。 (学校教育法第29条 第四章 小学校)				
避難時指定	指定緊急避難場所 指定避難所				
津波浸水深	0m				


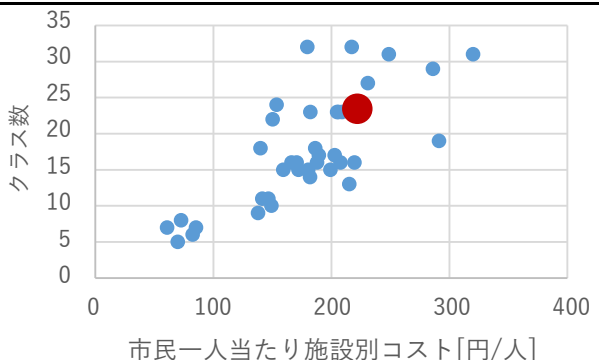
施設収支情報(2020年度)

①収入	360 千円
②支出	27,052 千円
③減価償却費	45,359 千円/年
④施設別コスト	$[(②+③)-①]$ 72,051 千円
⑤市民1人当たり施設別コスト	$[④ \div \text{高知市人口}]$ 221 円/人

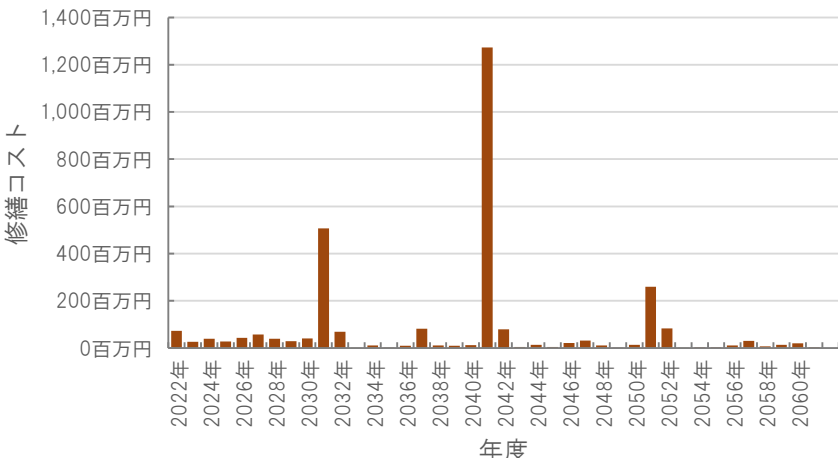
利用状況(2020年度)

⑥年間利用数	クラス数	23 組/年
⑦利用数単位当たり施設別コスト	$[④ \div ⑥]$	3,132,652 円/組

総合評価(2020年度)

<p>レーダーチャート(同分類施設との偏差値を掲載)</p> 	<p>二軸グラフ(同分類施設との比較)</p> 
--------------------------------------------------------------------------------------------------------------------	--------------------------------------------------------------------------------------------------------------


維持管理費等試算額

	<p>[今後40年間の試算額合計]</p> <table border="1"> <tr> <td>運用コスト計</td> <td>2,703,462 千円</td> </tr> <tr> <td>修繕コスト計</td> <td>2,979,630 千円</td> </tr> <tr> <td>合計</td> <td>5,683,092 千円</td> </tr> </table> <p>運用コスト: 法令点検, 定期点検, 日常点検, 清掃, 光熱費, 消耗品費等</p> <p>修繕コスト: 建築, 電気設備, 機械設備の修繕更新, 長寿命化改修費用</p> <p>※建物を目標耐用年数(RC80年目, その他は60年)まで維持管理した場合の試算額です。</p> <p>※建て替え及び解体費用は試算額へは含みません。</p>	運用コスト計	2,703,462 千円	修繕コスト計	2,979,630 千円	合計	5,683,092 千円
運用コスト計	2,703,462 千円						
修繕コスト計	2,979,630 千円						
合計	5,683,092 千円						

# 公共施設カルテ 施設別データ

## 施設基本情報

小学校-34

施設名称	高知市立介良潮見台小学校			
所在地	通しNo. 49 潮見台1丁目2602番地1	担当部署	学校環境整備課	
開設時期	1998年	利用面積	7,419㎡	施設分類
目的機能	心身の発達に応じて、義務教育として行われる普通教育のうち基礎的なものを施すことを目的とする。 (学校教育法第29条 第四章 小学校)			
避難時指定	指定緊急避難場所 指定避難所			
津波浸水深	0m			

## 施設収支情報(2020年度)

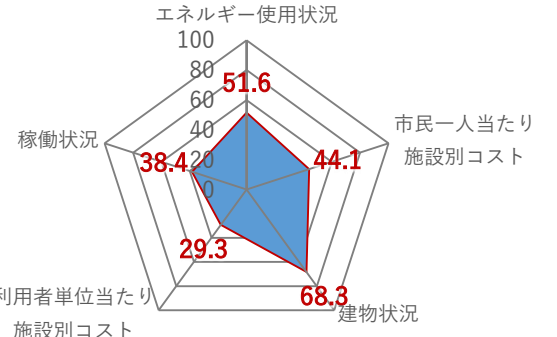
①収入	224 千円
②支出	27,908 千円
③減価償却費	42,457 千円/年
④施設別コスト	$[(②+③)-①]$ 70,141 千円
⑤市民1人当たり施設別コスト	$[④ \div \text{高知市人口}]$ 215 円/人

## 利用状況(2020年度)

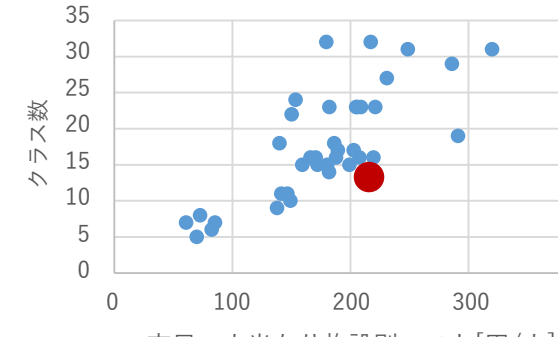
⑥年間利用数	クラス数	13 組/年
⑦利用数単位当たり施設別コスト	$[④ \div ⑥]$	5,395,462 円/組

## 総合評価(2020年度)

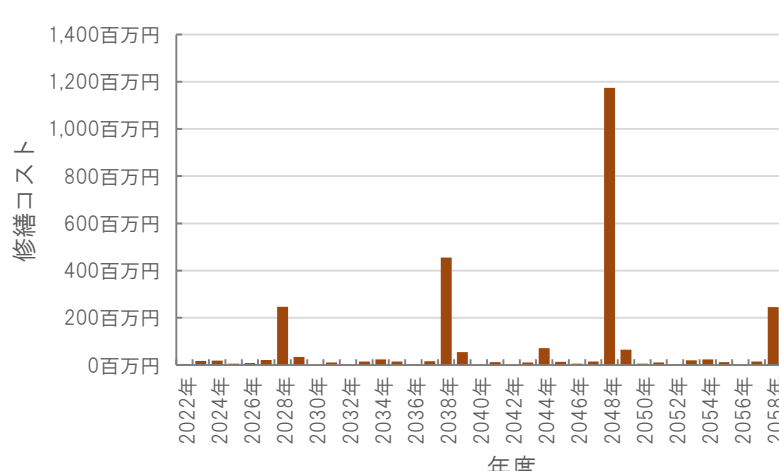
### レーダーチャート(同分類施設との偏差値を掲載)



### 二軸グラフ(同分類施設との比較)



## 維持管理費等試算額




### [今後40年間の試算額合計]

運用コスト計	2,645,001 千円
修繕コスト計	2,731,979 千円
<b>合計</b>	<b>5,376,980 千円</b>

運用コスト: 法令点検, 定期点検, 日常点検, 清掃, 光熱費, 消耗品費等  
修繕コスト: 建築, 電気設備, 機械設備の修繕更新, 長寿命化改修費用

※建物を目標耐用年数(RC80年目, その他は60年)まで維持管理した場合の試算額です。  
※建て替え及び解体費用は試算額へは含みません。

# 公共施設カルテ 施設別データ

施設名称	通しNo. 50 <span style="float: right;">高知市立横内小学校</span>				
所在地	横内242番地12	担当部署	学校環境整備課		
開設時期	1998年	利用面積	7,448㎡	施設分類	小学校
目的機能	心身の発達に応じて、義務教育として行われる普通教育のうち基礎的なものを施すことを目的とする。 (学校教育法第29条 第四章 小学校)				
避難時指定	指定緊急避難場所 指定避難所				
津波浸水深	0m				

## 施設収支情報(2020年度)

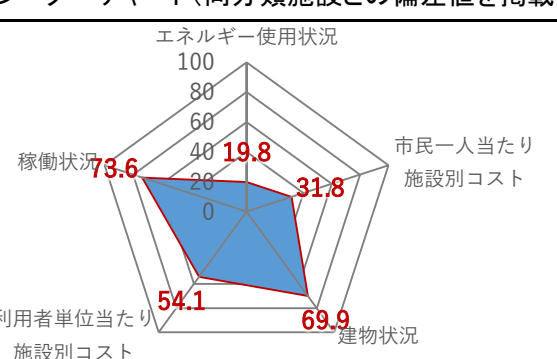
①収入	14 千円
②支出	28,138 千円
③減価償却費	65,067 千円/年
④施設別コスト	$[(2)+(3)]-①$ 93,191 千円
⑤市民1人当たり施設別コスト	$④ \div$ 高知市人口 286 円/人

## 利用状況(2020年度)

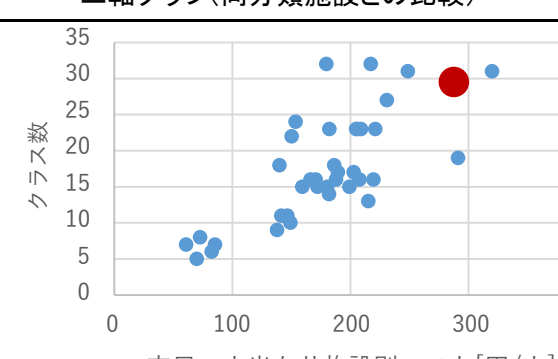
⑥年間利用数	クラス数	29 組/年
⑦利用数単位当たり施設別コスト	$④ \div$ ⑥	3,213,483 円/組

## 総合評価(2020年度)

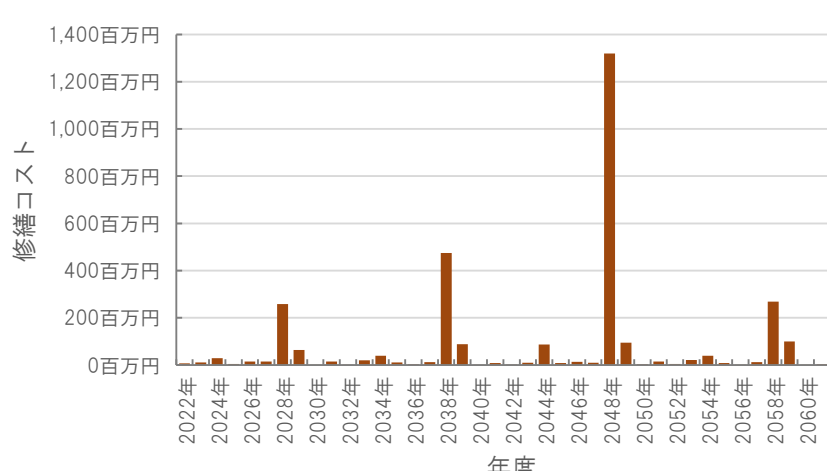
### レーダーチャート(同分類施設との偏差値を掲載)



### 二軸グラフ(同分類施設との比較)



## 維持管理費等試算額




### [今後40年間の試算額合計]

運用コスト計	2,611,112 千円
修繕コスト計	3,099,327 千円
<b>合計</b>	<b>5,710,440 千円</b>

運用コスト: 法令点検, 定期点検, 日常点検, 清掃, 光熱費, 消耗品費等  
修繕コスト: 建築, 電気設備, 機械設備の修繕更新, 長寿命化改修費用

※建物を目標耐用年数(RC80年目, その他は60年)まで維持管理した場合の試算額です。  
※建て替え及び解体費用は試算額へは含みません。

公共施設カルテ 施設別データ

施設名称	通しNo. 51			<b>高知市立鏡小学校</b>	
所在地	鏡今井7番地		担当部署	学校環境整備課	
開設時期	1983年	利用面積	2,707㎡	施設分類	小学校
目的機能	心身の発達に応じて、義務教育として行われる普通教育のうち基礎的なものを施すことを目的とする。 (学校教育法第29条 第四章 小学校)				
避難時指定	指定緊急避難場所 指定避難所				
津波浸水深	0m				

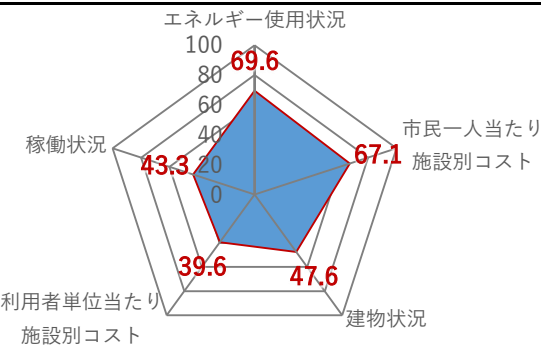
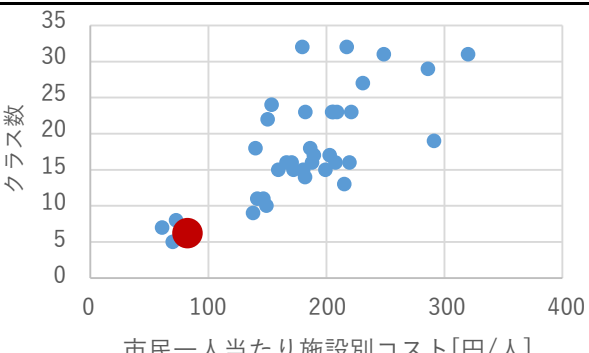
施設収支情報(2020年度)

①収入	120 千円	
②支出	7,855 千円	
③減価償却費	19,198 千円/年	
④施設別コスト	[(②+③)-①] 26,933 千円	
⑤市民1人当たり施設別コスト	[④÷高知市人口] 83 円/人	

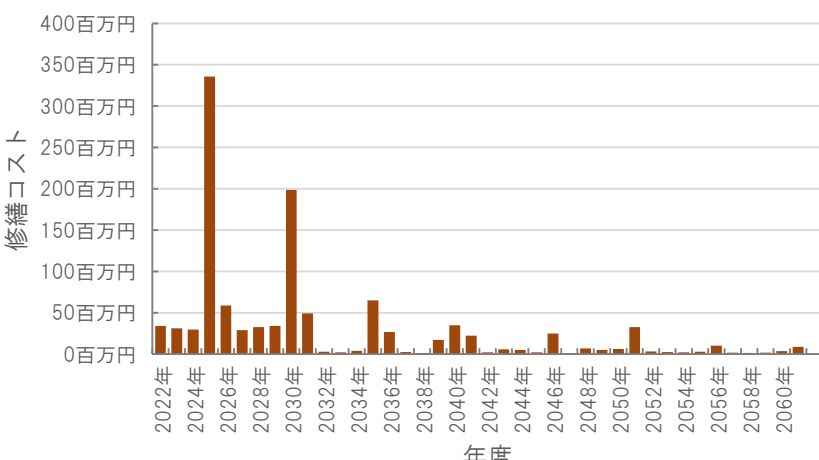
利用状況(2020年度)

⑥年間利用数	クラス数	6 組/年
⑦利用数単位当たり施設別コスト	[④÷⑥] 4,488,833 円/組	

総合評価(2020年度)


<p>レーダーチャート(同分類施設との偏差値を掲載)</p> 	<p>二軸グラフ(同分類施設との比較)</p> 
--------------------------------------------------------------------------------------------------------------------	--------------------------------------------------------------------------------------------------------------

維持管理費等試算額

	<p>[今後40年間の試算額合計]</p> <table border="1"> <tr> <td>運用コスト計</td> <td>963,538 千円</td> </tr> <tr> <td>修繕コスト計</td> <td>1,137,821 千円</td> </tr> <tr> <td><b>合計</b></td> <td><b>2,101,359 千円</b></td> </tr> </table> <p>運用コスト: 法令点検, 定期点検, 日常点検, 清掃, 光熱費, 消耗品費等</p> <p>修繕コスト: 建築, 電気設備, 機械設備の修繕更新, 長寿命化改修費用</p> <p>※建物を目標耐用年数(RC80年目, その他は60年)まで維持管理した場合の試算額です。</p> <p>※建て替え及び解体費用は試算額へは含みません。</p>	運用コスト計	963,538 千円	修繕コスト計	1,137,821 千円	<b>合計</b>	<b>2,101,359 千円</b>
運用コスト計	963,538 千円						
修繕コスト計	1,137,821 千円						
<b>合計</b>	<b>2,101,359 千円</b>						



公共施設カルテ 施設別データ

施設名称	高知市立春野東小学校			
所在地	通しNo. 52 春野町東諸木3978番地	担当部署	学校環境整備課	
開設時期	1965年	利用面積	6,580㎡	施設分類
目的機能	心身の発達に応じて、義務教育として行われる普通教育のうち基礎的なものを施すことを目的とする。 (学校教育法第29条 第四章 小学校)			
避難時指定	指定緊急避難場所 指定避難所			
津波浸水深	1.0~2.0m			

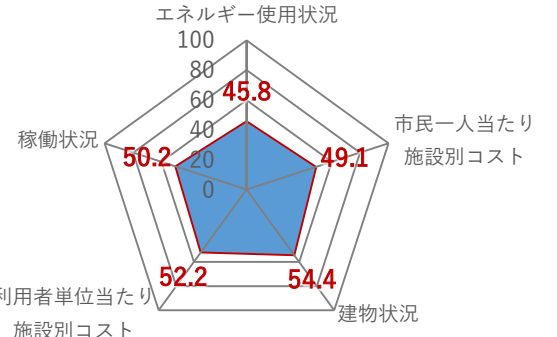
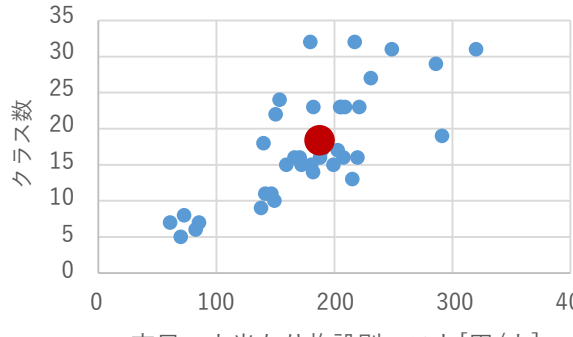
施設収支情報(2020年度)

①収入	308 千円
②支出	32,710 千円
③減価償却費	28,364 千円/年
④施設別コスト	$[(②+③)-①]$ 60,766 千円
⑤市民1人当たり施設別コスト	$[④ \div \text{高知市人口}]$ 187 円/人

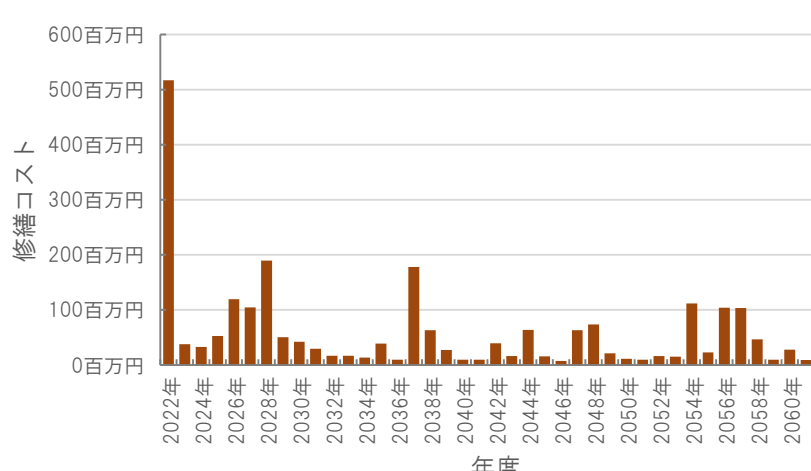
利用状況(2020年度)

⑥年間利用数	クラス数	18 組/年
⑦利用数単位当たり施設別コスト	$[④ \div ⑥]$	3,375,889 円/組


総合評価(2020年度)

<p>レーダーチャート(同分類施設との偏差値を掲載)</p> 	<p>二軸グラフ(同分類施設との比較)</p> 
--------------------------------------------------------------------------------------------------------------------	--------------------------------------------------------------------------------------------------------------

維持管理費等試算額

	<p>[今後40年間の試算額合計]</p> <table border="1"> <tr> <td>運用コスト計</td> <td>2,200,377 千円</td> </tr> <tr> <td>修繕コスト計</td> <td>2,349,881 千円</td> </tr> <tr> <td><b>合計</b></td> <td><b>4,550,258 千円</b></td> </tr> </table> <p>運用コスト: 法令点検, 定期点検, 日常点検, 清掃, 光熱費, 消耗品費等</p> <p>修繕コスト: 建築, 電気設備, 機械設備の修繕更新, 長寿命化改修費用</p> <p>※建物を目標耐用年数(RC80年目, その他は60年)まで維持管理した場合の試算額です。</p> <p>※建て替え及び解体費用は試算額へは含みません。</p>	運用コスト計	2,200,377 千円	修繕コスト計	2,349,881 千円	<b>合計</b>	<b>4,550,258 千円</b>
運用コスト計	2,200,377 千円						
修繕コスト計	2,349,881 千円						
<b>合計</b>	<b>4,550,258 千円</b>						

公共施設カルテ 施設別データ

施設名称	高知市立春野西小学校			
所在地	通しNo. 53 春野町弘岡中2501番地	担当部署	学校環境整備課	
開設時期	1966年	利用面積	4,881㎡	施設分類
目的機能	心身の発達に応じて、義務教育として行われる普通教育のうち基礎的なものを施すことを目的とする。 (学校教育法第29条 第四章 小学校)			
避難時指定	指定緊急避難場所 指定避難所			
津波浸水深	0m			

施設収支情報(2020年度)

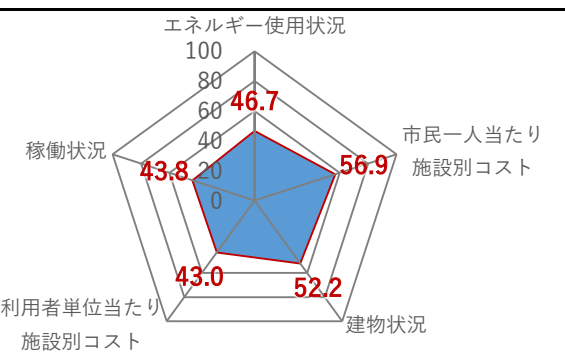
①収入	211 千円
②支出	25,280 千円
③減価償却費	21,061 千円/年
④施設別コスト	$[(②+③)-①]$ 46,130 千円
⑤市民1人当たり施設別コスト	$[④ \div \text{高知市人口}]$ 142 円/人

利用状況(2020年度)

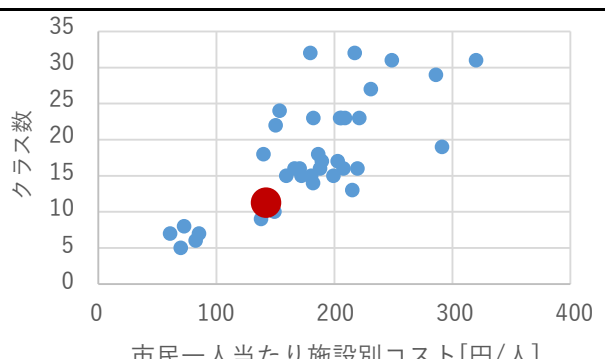
⑥年間利用数	クラス数	11 組/年
⑦利用数単位当たり施設別コスト	$[④ \div ⑥]$	4,193,636 円/組

総合評価(2020年度)

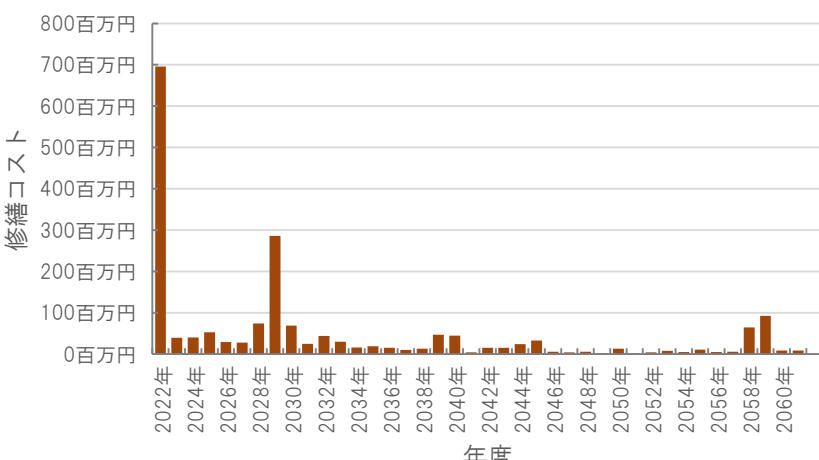
レーダーチャート(同分類施設との偏差値を掲載)



二軸グラフ(同分類施設との比較)



維持管理費等試算額



[今後40年間の試算額合計]

運用コスト計	1,632,551 千円
修繕コスト計	1,910,212 千円
<b>合計</b>	<b>3,542,764 千円</b>

運用コスト: 法令点検, 定期点検, 日常点検, 清掃, 光熱費, 消耗品費等

修繕コスト: 建築, 電気設備, 機械設備の修繕更新, 長寿命化改修費用

※建物を目標耐用年数(RC80年目, その他は60年)まで維持管理した場合の試算額です。

※建て替え及び解体費用は試算額へは含みません。

公共施設カルテ 施設別データ

施設名称	通しNo. 54 <span style="float: right;">高知市立はりまや橋小学校</span>		
所在地	はりまや町2丁目14番8号	担当部署	学校環境整備課
開設時期	2013年	利用面積	5,887㎡ <span style="float: right;">施設分類</span> 小学校
目的機能	心身の発達に応じて、義務教育として行われる普通教育のうち基礎的なものを施すことを目的とする。 (学校教育法第29条 第四章 小学校)		
避難時指定	指定緊急避難場所 指定避難所		
津波浸水深	1.0~2.0m		



施設収支情報(2020年度)

①収入	389 千円
②支出	36,296 千円
③減価償却費	42,575 千円/年
④施設別コスト	$[(②+③)-①]$ 78,482 千円
⑤市民1人当たり施設別コスト	$[④ \div \text{高知市人口}]$ 241 円/人

利用状況(2020年度)

⑥年間利用数	クラス数	18 組/年
⑦利用数単位当たり施設別コスト	$[④ \div ⑥]$	4,360,111 円/組

総合評価(2020年度)

レーダーチャート(同分類施設との偏差値を掲載)

二軸グラフ(同分類施設との比較)

維持管理費等試算額

[今後40年間の試算額合計]

運用コスト計	2,095,690 千円
修繕コスト計	2,031,268 千円
<b>合計</b>	<b>4,126,959 千円</b>

運用コスト: 法令点検, 定期点検, 日常点検, 清掃, 光熱費, 消耗品費等


修繕コスト: 建築, 電気設備, 機械設備の修繕更新, 長寿命化改修費用

※建物を目標耐用年数(RC80年目, その他は60年)まで維持管理した場合の試算額です。

※建て替え及び解体費用は試算額へは含みません。

# 公共施設カルテ 施設別データ

## 施設基本情報 中学校-1

施設名称	通しNo. 55			<b>高知市立城北中学校</b>	
所在地	八反町1丁目8番14号			担当部署	学校環境整備課
開設時期	1947年	利用面積	8,414㎡	施設分類	中学校
目的機能	小学校における教育の基礎の上に、心身の発達に応じて、義務教育として行われる普通教育を施すことを目的とする。(学校教育法第45条 第五章 中学校)				
避難時指定	指定緊急避難場所 指定避難所				
津波浸水深	1.0~2.0m				

### 施設収支情報(2020年度)

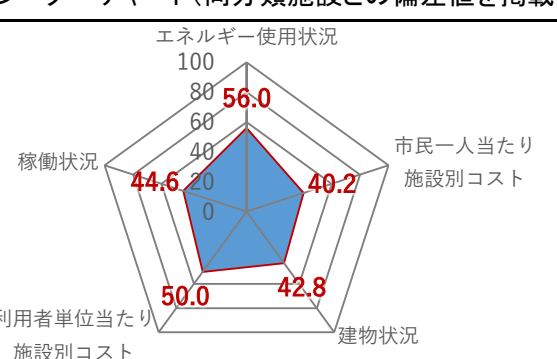
①収入	168 千円	
②支出	17,552 千円	
③減価償却費	33,762 千円/年	
④施設別コスト	[(②+③)-①] 51,146 千円	
⑤市民1人当たり施設別コスト	[④÷高知市人口] 157 円/人	

### 利用状況(2020年度)

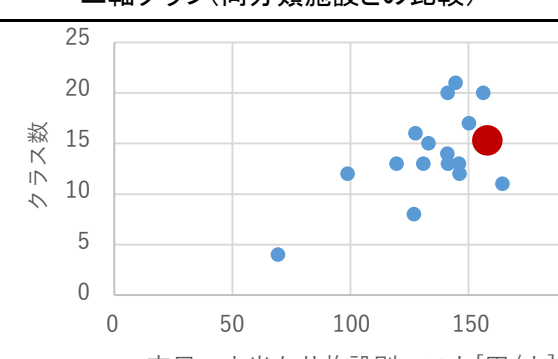
⑥年間利用数	クラス数	15 組/年
⑦利用数単位当たり施設別コスト	[④÷⑥] 3,409,733 円/組	

### 総合評価(2020年度)

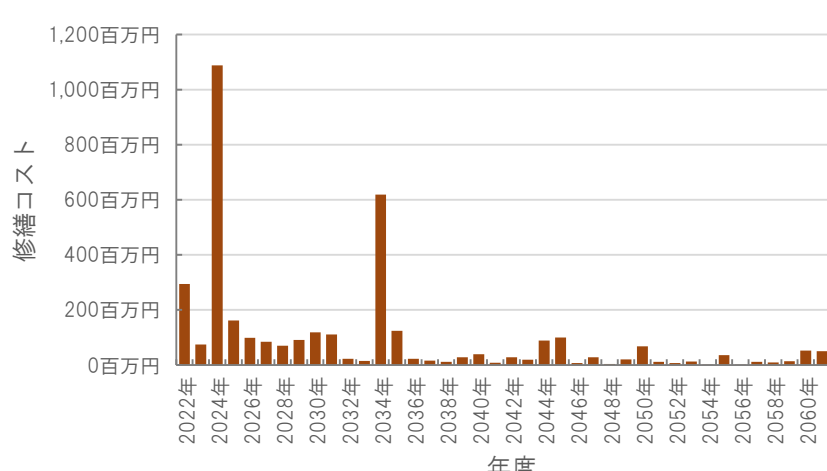
レーダーチャート(同分類施設との偏差値を掲載)



二軸グラフ(同分類施設との比較)



### 維持管理費等試算額



[今後40年間の試算額合計]

運用コスト計	3,081,290 千円
修繕コスト計	3,672,931 千円
<b>合計</b>	<b>6,754,220 千円</b>

運用コスト: 法令点検, 定期点検, 日常点検, 清掃, 光熱費, 消耗品費等


修繕コスト: 建築, 電気設備, 機械設備の修繕更新, 長寿命化改修費用

※建物を目標耐用年数(RC80年目, その他は60年)まで維持管理した場合の試算額です。

※建て替え及び解体費用は試算額へは含みません。

# 公共施設カルテ 施設別データ

## 施設基本情報 中学校-2

施設名称	高知市立城西中学校			
所在地	通しNo. 56 大膳町3番4号	担当部署	学校環境整備課	
開設時期	1948年	利用面積	6,893㎡	施設分類
目的機能	小学校における教育の基礎の上に、心身の発達に 応じて、義務教育として行われる普通教育を施すこと を目的とする。(学校教育法第45条 第五章 中 学校)			
避難時指定	指定緊急避難場所 指定避難所			
津波浸水深	0~1.0m			

## 施設収支情報(2020年度)


①収入	324 千円
②支出	17,240 千円
③減価償却費	30,648 千円/年
④施設別コスト	$[(②+③)-①]$ 47,564 千円
⑤市民1人当たり施設別コスト	$[④ \div \text{高知市人口}]$ 146 円/人

## 利用状況(2020年度)

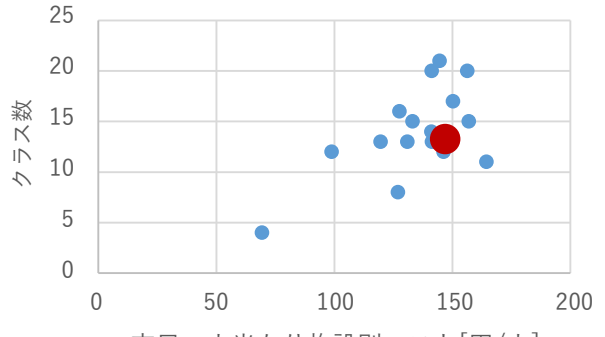
⑥年間利用数	クラス数	13 組/年
⑦利用数単位当たり施設別コスト	$[④ \div ⑥]$	3,658,769 円/組

## 総合評価(2020年度)

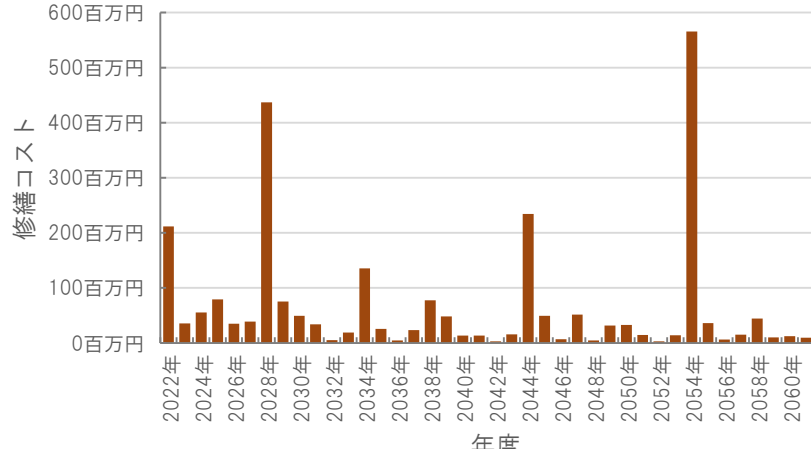
### レーダーチャート(同分類施設との偏差値を掲載)



### 二軸グラフ(同分類施設との比較)



## 維持管理費等試算額



### [今後40年間の試算額合計]


運用コスト計	2,424,341 千円
修繕コスト計	2,581,179 千円
<b>合計</b>	<b>5,005,520 千円</b>

運用コスト: 法令点検, 定期点検, 日常点検, 清掃, 光熱費, 消耗品費等  
修繕コスト: 建築, 電気設備, 機械設備の修繕更新, 長寿命化改修費用

※建物を目標耐用年数(RC80年目, その他は60年)まで維持管理した場合の試算額です。  
※建て替え及び解体費用は試算額へは含みません。

# 公共施設カルテ 施設別データ

施設基本情報 中学校-3

施設名称	通しNo. 57 <span style="float: right;">高知市立愛宕中学校</span>			
所在地	相模町1番54号	担当部署	学校環境整備課	
開設時期	1956年	利用面積	8,601㎡	施設分類
目的機能	小学校における教育の基礎の上に、心身の発達に応じて、義務教育として行われる普通教育を施すことを目的とする。(学校教育法第45条 第五章 中学校)			
避難時指定	指定緊急避難場所 指定避難所			
津波浸水深	1.0~2.0m			

## 施設収支情報(2020年度)

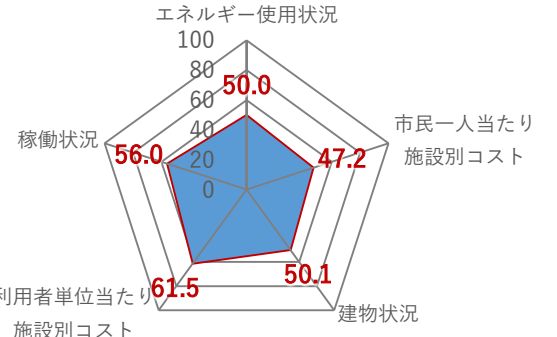
①収入	229 千円
②支出	19,512 千円
③減価償却費	26,733 千円/年
④施設別コスト	$[(②+③)-①]$ 46,016 千円
⑤市民1人当たり施設別コスト	$[④ \div \text{高知市人口}]$ 141 円/人

## 利用状況(2020年度)

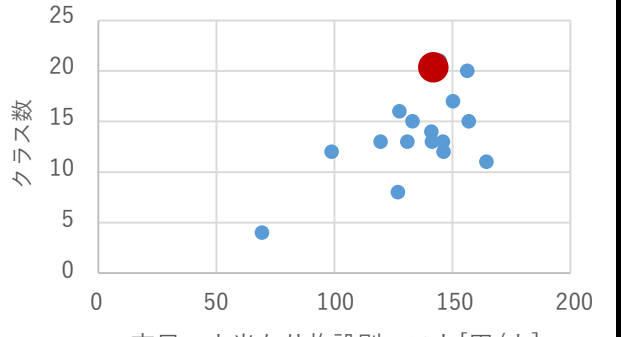
⑥年間利用数	クラス数	20 組/年
⑦利用数単位当たり施設別コスト	$[④ \div ⑥]$	2,300,800 円/組

## 総合評価(2020年度)

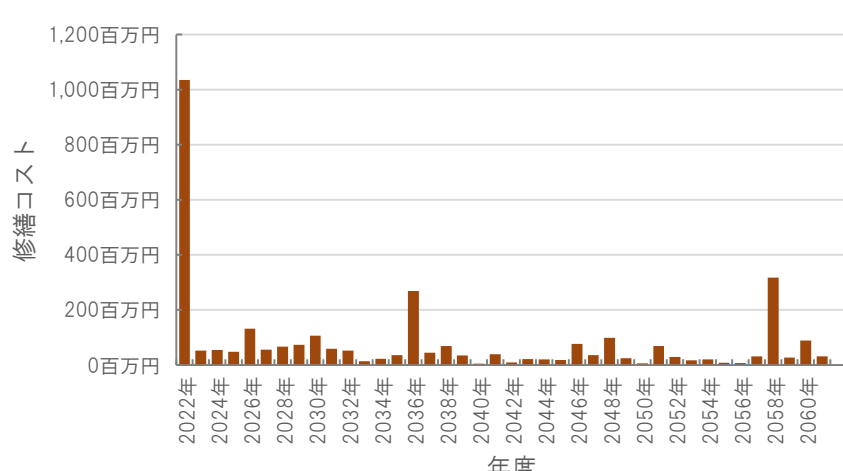
### レーダーチャート(同分類施設との偏差値を掲載)



### 二軸グラフ(同分類施設との比較)



## 維持管理費等試算額



### [今後40年間の試算額合計]


運用コスト計	2,807,143 千円
修繕コスト計	3,230,846 千円
<b>合計</b>	<b>6,037,988 千円</b>

運用コスト: 法令点検, 定期点検, 日常点検, 清掃, 光熱費, 消耗品費等  
修繕コスト: 建築, 電気設備, 機械設備の修繕更新, 長寿命化改修費用

※建物を目標耐用年数(RC80年目, その他は60年)まで維持管理した場合の試算額です。  
※建て替え及び解体費用は試算額へは含みません。

# 公共施設カルテ 施設別データ

## 施設基本情報 中学校-4

施設名称	通しNo. 58			<b>高知市立城東中学校</b>	
所在地	江陽町1番20号		担当部署	学校環境整備課	
開設時期	1947年	利用面積	7,913㎡	施設分類	中学校
目的機能	小学校における教育の基礎の上に、心身の発達に応じて、義務教育として行われる普通教育を施すことを目的とする。(学校教育法第45条 第五章 中学校)				
避難時指定	指定緊急避難場所 指定避難所				
津波浸水深	2.0~3.0m				

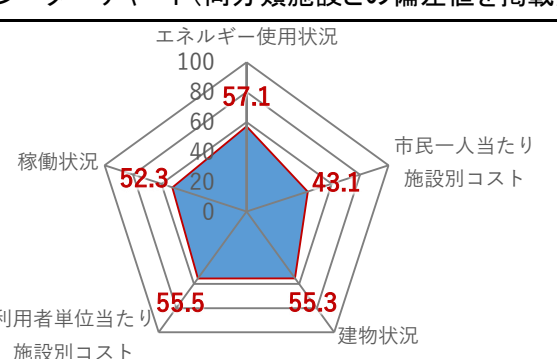
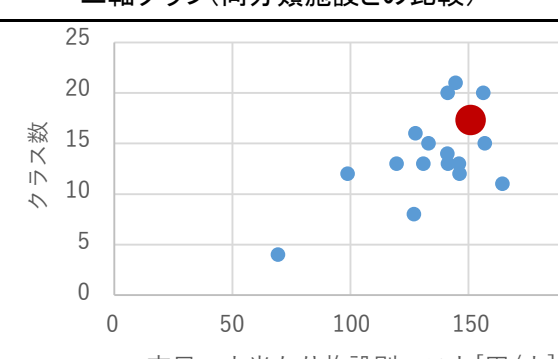
## 施設収支情報(2020年度)

①収入	385 千円	
②支出	20,284 千円	
③減価償却費	29,078 千円/年	
④施設別コスト	[(②+③)-①] 48,977 千円	
⑤市民1人当たり施設別コスト	[④÷高知市人口] 150 円/人	

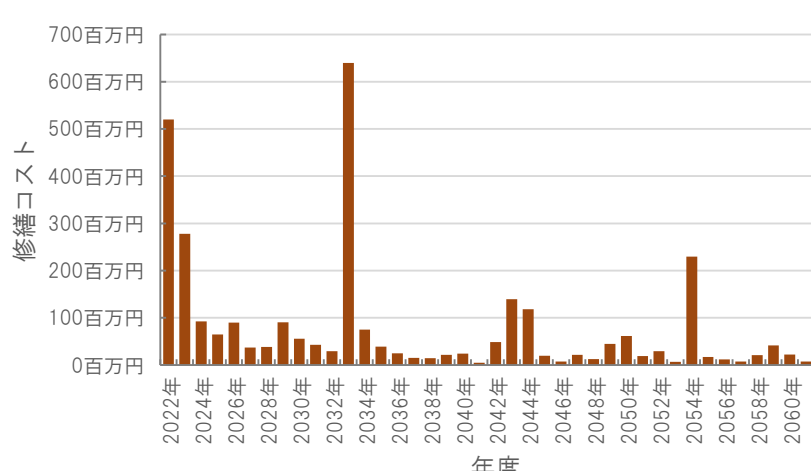
## 利用状況(2020年度)

⑥年間利用数	クラス数	17 組/年
⑦利用数単位当たり施設別コスト	[④÷⑥] 2,881,000 円/組	

## 総合評価(2020年度)


<h3>レーダーチャート(同分類施設との偏差値を掲載)</h3> 	<h3>二軸グラフ(同分類施設との比較)</h3> 
----------------------------------------------------------------------------------------------------------------------	----------------------------------------------------------------------------------------------------------------

## 維持管理費等試算額

	<h3>[今後40年間の試算額合計]</h3> <table border="1"> <tr> <td>運用コスト計</td> <td style="text-align: right;">2,592,383 千円</td> </tr> <tr> <td>修繕コスト計</td> <td style="text-align: right;">3,083,259 千円</td> </tr> <tr> <td><b>合計</b></td> <td style="text-align: right;"><b>5,675,643 千円</b></td> </tr> </table> <p>                     運用コスト: 法令点検, 定期点検, 日常点検, 清掃, 光熱費, 消耗品費等                      修繕コスト: 建築, 電気設備, 機械設備の修繕更新, 長寿命化改修費用                 </p> <p>                     ※建物を目標耐用年数(RC80年目, その他は60年)まで維持管理した場合の試算額です。                      ※建て替え及び解体費用は試算額へは含みません。                 </p>	運用コスト計	2,592,383 千円	修繕コスト計	3,083,259 千円	<b>合計</b>	<b>5,675,643 千円</b>
運用コスト計	2,592,383 千円						
修繕コスト計	3,083,259 千円						
<b>合計</b>	<b>5,675,643 千円</b>						

# 公共施設カルテ 施設別データ

施設基本情報 中学校-5

施設名称	通しNo. 59 <span style="float: right;">高知市立潮江中学校</span>				
所在地	塩屋崎町1丁目2番20号		担当部署	学校環境整備課	
開設時期	1949年	利用面積	8,348㎡	施設分類	中学校
目的機能	小学校における教育の基礎の上に、心身の発達に応じて、義務教育として行われる普通教育を施すことを目的とする。(学校教育法第45条 第五章 中学校)				
避難時指定	指定緊急避難場所 指定避難所				
津波浸水深	2.0~3.0m				

## 施設収支情報(2020年度)

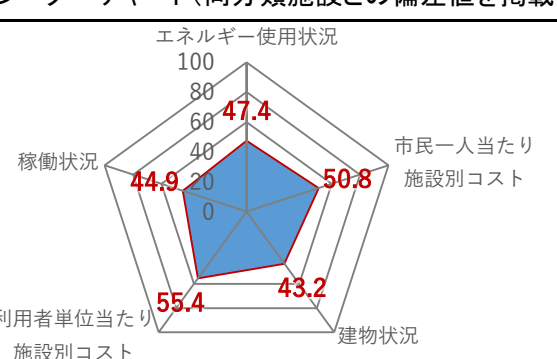
①収入	423 千円
②支出	19,592 千円
③減価償却費	24,203 千円/年
④施設別コスト	$[(②+③)-①]$ 43,372 千円
⑤市民1人当たり施設別コスト	$[④ \div \text{高知市人口}]$ 133 円/人

## 利用状況(2020年度)

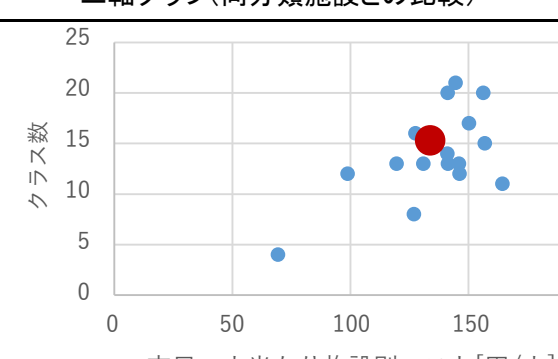
⑥年間利用数	クラス数	15 組/年
⑦利用数単位当たり施設別コスト	$[④ \div ⑥]$	2,891,467 円/組

## 総合評価(2020年度)

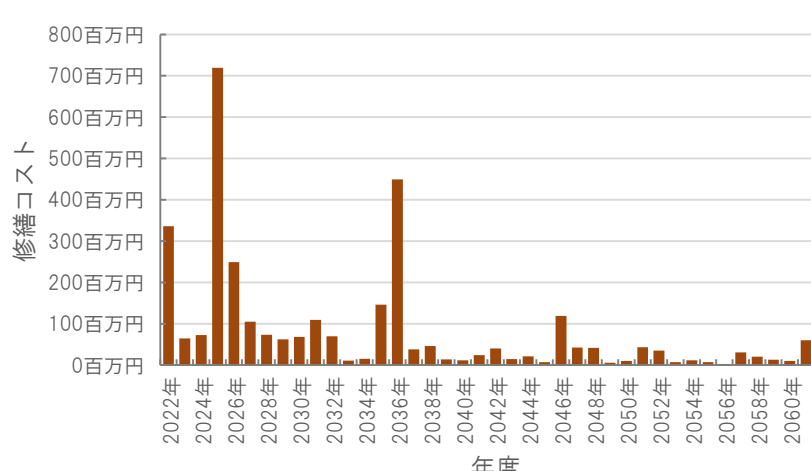
### レーダーチャート(同分類施設との偏差値を掲載)



### 二軸グラフ(同分類施設との比較)



## 維持管理費等試算額



### [今後40年間の試算額合計]

運用コスト計	2,962,492 千円
修繕コスト計	3,223,563 千円
<b>合計</b>	<b>6,186,055 千円</b>


運用コスト: 法令点検, 定期点検, 日常点検, 清掃, 光熱費, 消耗品費等  
 修繕コスト: 建築, 電気設備, 機械設備の修繕更新, 長寿命化改修費用

※建物を目標耐用年数(RC80年目, その他は60年)まで維持管理した場合の試算額です。  
 ※建て替え及び解体費用は試算額へは含みません。



公共施設カルテ 施設別データ

施設基本情報 中学校-6

施設名称	高知市立一宮中学校			
所在地	通しNo. 60 一宮南町1丁目3番1号	担当部署	学校環境整備課	
開設時期	1947年	利用面積	8,598㎡	施設分類
目的機能	小学校における教育の基礎の上に、心身の発達に応じて、義務教育として行われる普通教育を施すことを目的とする。(学校教育法第45条 第五章 中学校)			
避難時指定	指定緊急避難場所 指定避難所			
津波浸水深	2.0~3.0m			

施設収支情報(2020年度)

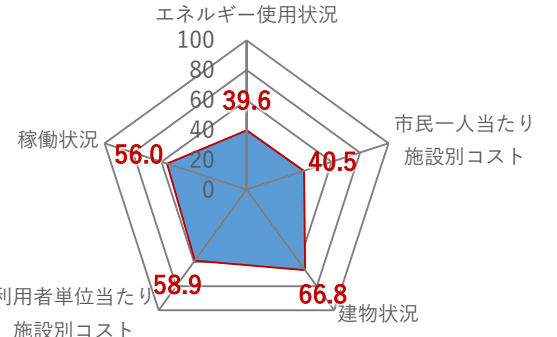
①収入	490 千円
②支出	19,547 千円
③減価償却費	31,878 千円/年
④施設別コスト	$[(②+③)-①]$ 50,935 千円
⑤市民1人当たり施設別コスト	$[④ \div \text{高知市人口}]$ 156 円/人

利用状況(2020年度)

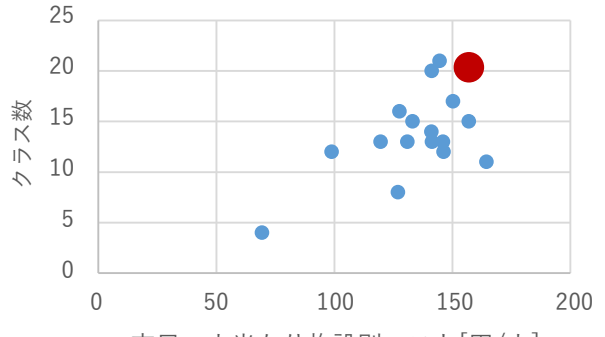
⑥年間利用数	クラス数	20 組/年
⑦利用数単位当たり施設別コスト	$[④ \div ⑥]$	2,546,750 円/組

総合評価(2020年度)

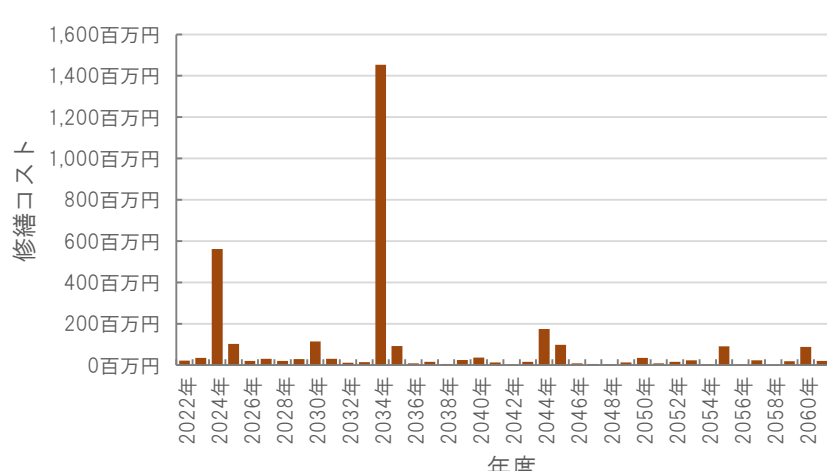
レーダーチャート(同分類施設との偏差値を掲載)



二軸グラフ(同分類施設との比較)



維持管理費等試算額



[今後40年間の試算額合計]

運用コスト計	3,064,762 千円
修繕コスト計	3,281,663 千円
<b>合計</b>	<b>6,346,425 千円</b>

運用コスト: 法令点検, 定期点検, 日常点検, 清掃, 光熱費, 消耗品費等


修繕コスト: 建築, 電気設備, 機械設備の修繕更新, 長寿命化改修費用

※建物を目標耐用年数(RC80年目, その他は60年)まで維持管理した場合の試算額です。

※建て替え及び解体費用は試算額へは含みません。

公共施設カルテ 施設別データ

施設基本情報 中学校-7

施設名称	高知市立青柳中学校			
所在地	通しNo. 61 五台山3,923番地	担当部署	学校環境整備課	
開設時期	1947年	利用面積	5,730㎡	施設分類
目的機能	小学校における教育の基礎の上に、心身の発達に応じて、義務教育として行われる普通教育を施すことを目的とする。(学校教育法第45条 第五章 中学校)			
避難時指定	指定緊急避難場所 指定避難所			
津波浸水深	2.0~3.0m			


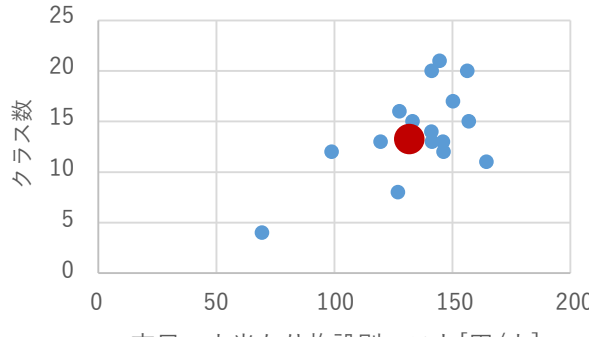
施設収支情報(2020年度)

①収入	284 千円
②支出	18,132 千円
③減価償却費	24,810 千円/年
④施設別コスト	$[(②+③)-①]$ 42,658 千円
⑤市民1人当たり施設別コスト	$[④ \div \text{高知市人口}]$ 131 円/人

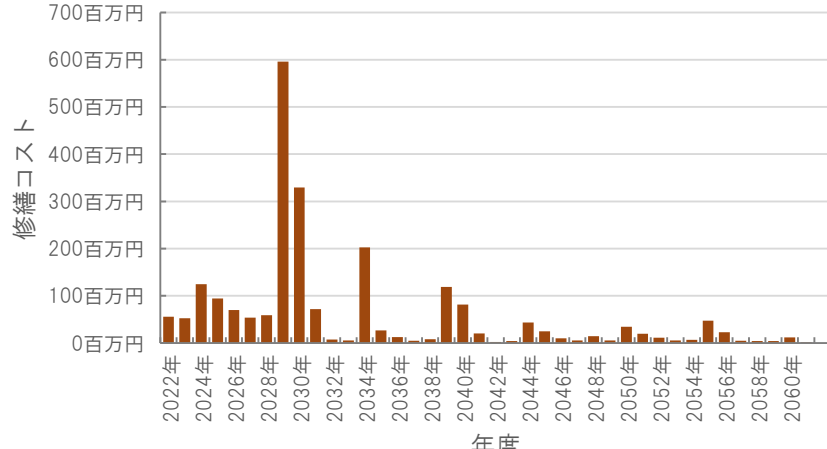
利用状況(2020年度)

⑥年間利用数	クラス数	13 組/年
⑦利用数単位当たり施設別コスト	$[④ \div ⑥]$	3,281,385 円/組

総合評価(2020年度)


<p>レーダーチャート(同分類施設との偏差値を掲載)</p> 	<p>二軸グラフ(同分類施設との比較)</p> 
--------------------------------------------------------------------------------------------------------------------	--------------------------------------------------------------------------------------------------------------

維持管理費等試算額

	<p>[今後40年間の試算額合計]</p> <table border="1"> <tr> <td>運用コスト計</td> <td>2,042,607 千円</td> </tr> <tr> <td>修繕コスト計</td> <td>2,280,398 千円</td> </tr> <tr> <td>合計</td> <td>4,323,005 千円</td> </tr> </table>	運用コスト計	2,042,607 千円	修繕コスト計	2,280,398 千円	合計	4,323,005 千円
	運用コスト計	2,042,607 千円					
修繕コスト計	2,280,398 千円						
合計	4,323,005 千円						
<p>※建物を目標準用年数(RC80年目、その他は60年)まで維持管理した場合の試算額です。</p> <p>※建て替え及び解体費用は試算額へは含みません。</p>							

公共施設カルテ 施設別データ

施設基本情報 中学校-8

施設名称	高知市立朝倉中学校			
所在地	通しNo. 62 朝倉丁604番地の1	担当部署	学校環境整備課	
開設時期	1947年	利用面積	6,864m <sup>2</sup>	施設分類
目的機能	小学校における教育の基礎の上に、心身の発達に応じて、義務教育として行われる普通教育を施すことを目的とする。(学校教育法第45条 第五章 中学校)			
避難時指定	指定緊急避難場所 指定避難所			
津波浸水深	0m			


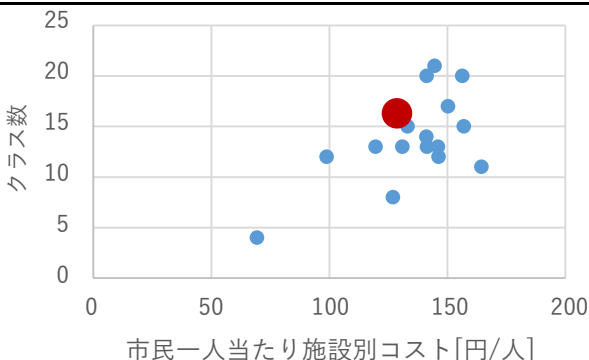
施設収支情報(2020年度)

①収入		396 千円
②支出		22,111 千円
③減価償却費		19,834 千円/年
④施設別コスト	$[(②+③)-①]$	41,549 千円
⑤市民1人当たり施設別コスト	$[④ \div \text{高知市人口}]$	128 円/人

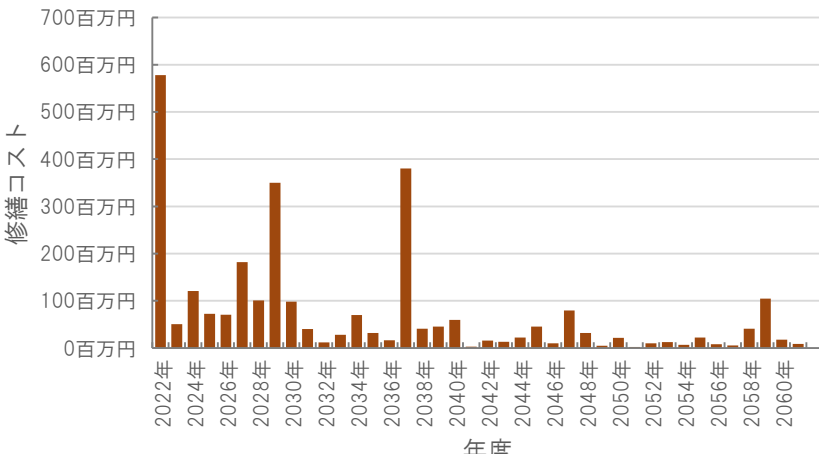
利用状況(2020年度)

⑥年間利用数	クラス数	16 組/年
⑦利用数単位当たり施設別コスト	$[④ \div ⑥]$	2,596,813 円/組

総合評価(2020年度)


<p>レーダーチャート(同分類施設との偏差値を掲載)</p> 	<p>二軸グラフ(同分類施設との比較)</p> 
--------------------------------------------------------------------------------------------------------------------	--------------------------------------------------------------------------------------------------------------

維持管理費等試算額

	<p>[今後40年間の試算額合計]</p> <p>運用コスト計 2,370,625 千円</p> <p>修繕コスト計 2,835,329 千円</p> <p>合計 5,205,954 千円</p>
	<p>運用コスト: 法令点検, 定期点検, 日常点検, 清掃, 光熱費, 消耗品費等</p> <p>修繕コスト: 建築, 電気設備, 機械設備の修繕更新, 長寿命化改修費用</p> <p>※建物を目標耐用年数(RC80年目, その他は60年)まで維持管理した場合の試算額です。</p> <p>※建て替え及び解体費用は試算額へは含みません。</p>

公共施設カルテ 施設別データ

施設基本情報 中学校-9

施設名称	高知市立三里中学校				
所在地	通しNo. 63 仁井田3,363番地		担当部署	学校環境整備課	
開設時期	1947年	利用面積	7,329㎡	施設分類	中学校
目的機能	小学校における教育の基礎の上に、心身の発達に応じて、義務教育として行われる普通教育を施すことを目的とする。(学校教育法第45条 第五章 中学校)				
避難時指定	指定緊急避難場所 指定避難所				
津波浸水深	3.0m～				

施設収支情報(2020年度)


①収入	57 千円
②支出	26,484 千円
③減価償却費	27,152 千円/年
④施設別コスト	$[(②+③)-①]$ 53,579 千円
⑤市民1人当たり施設別コスト	$[④ \div \text{高知市人口}]$ 165 円/人

利用状況(2020年度)

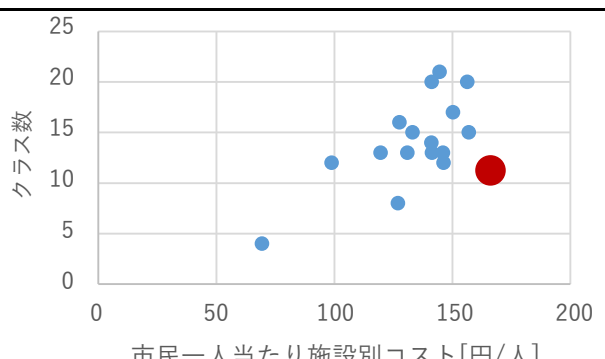
⑥年間利用数	クラス数	11 組/年
⑦利用数単位当たり施設別コスト	$[④ \div ⑥]$	4,870,818 円/組

総合評価(2020年度)

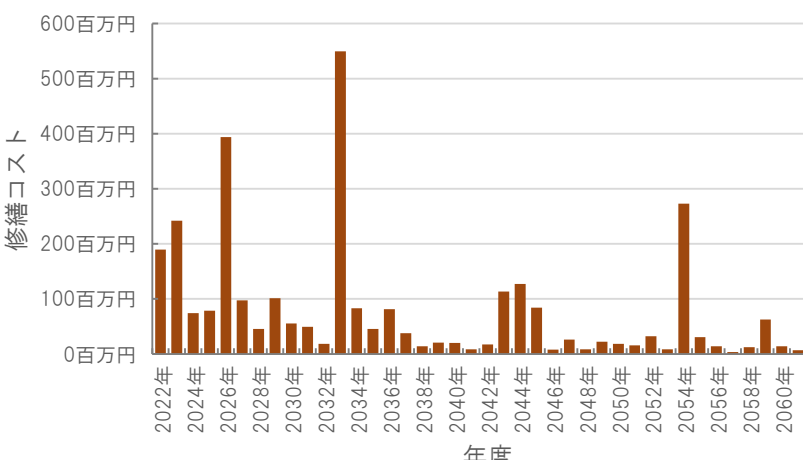
レーダーチャート(同分類施設との偏差値を掲載)



二軸グラフ(同分類施設との比較)



維持管理費等試算額



[今後40年間の試算額合計]

運用コスト計	2,596,507 千円
修繕コスト計	3,106,849 千円
<b>合計</b>	<b>5,703,356 千円</b>

運用コスト: 法令点検, 定期点検, 日常点検, 清掃, 光熱費, 消耗品費等


修繕コスト: 建築, 電気設備, 機械設備の修繕更新, 長寿命化改修費用

※建物を目標耐用年数(RC80年目, その他は60年)まで維持管理した場合の試算額です。

※建て替え及び解体費用は試算額へは含みません。

公共施設カルテ 施設別データ

施設基本情報 中学校-10

施設名称	高知市立南海中学校			
所在地	通しNo. 64 長浜5235番地	担当部署	学校環境整備課	
開設時期	1947年	利用面積	8,304㎡	施設分類
目的機能	小学校における教育の基礎の上に、心身の発達に応じて、義務教育として行われる普通教育を施すことを目的とする。(学校教育法第45条 第五章 中学校)			
避難時指定	指定緊急避難場所 指定避難所			
津波浸水深	2.0~3.0m			

施設収支情報(2020年度)

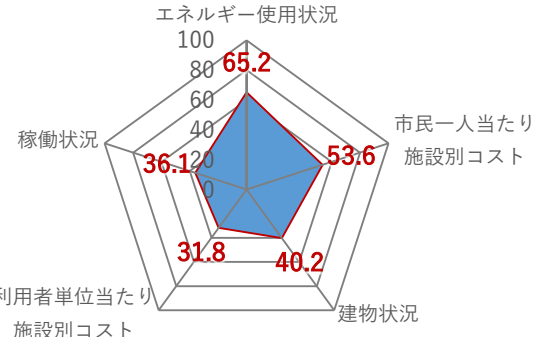
①収入	192 千円
②支出	12,182 千円
③減価償却費	29,377 千円/年
④施設別コスト	$[(②+③)-①]$ 41,367 千円
⑤市民1人当たり施設別コスト	$[④ \div \text{高知市人口}]$ 127 円/人

利用状況(2020年度)

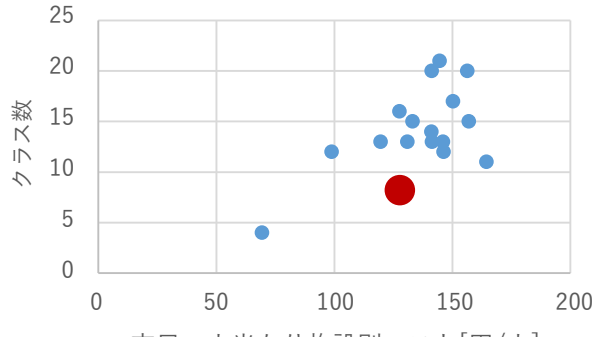
⑥年間利用数	クラス数	8 組/年
⑦利用数単位当たり施設別コスト	$[④ \div ⑥]$	5,170,875 円/組

総合評価(2020年度)

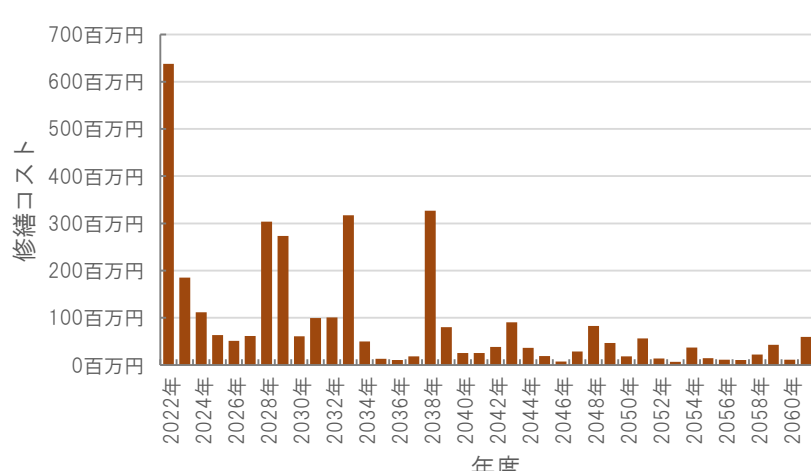
レーダーチャート(同分類施設との偏差値を掲載)



二軸グラフ(同分類施設との比較)



維持管理費等試算額



[今後40年間の試算額合計]

運用コスト計	2,950,302 千円
修繕コスト計	3,471,920 千円
<b>合計</b>	<b>6,422,222 千円</b>

運用コスト: 法令点検, 定期点検, 日常点検, 清掃, 光熱費, 消耗品費等


修繕コスト: 建築, 電気設備, 機械設備の修繕更新, 長寿命化改修費用

※建物を目標耐用年数(RC80年目, その他は60年)まで維持管理した場合の試算額です。

※建て替え及び解体費用は試算額へは含みません。

# 公共施設カルテ 施設別データ

## 施設基本情報 中学校-11

施設名称	通しNo. 65 <span style="float: right;">高知市立西部中学校</span>				
所在地	鴨部1丁目9番1号	担当部署	学校環境整備課		
開設時期	1961年	利用面積	8,410㎡	施設分類	中学校
目的機能	小学校における教育の基礎の上に、心身の発達に応じて、義務教育として行われる普通教育を施すことを目的とする。(学校教育法第45条 第五章 中学校)				
避難時指定	指定緊急避難場所 指定避難所				
津波浸水深	0m				

### 施設収支情報(2020年度)

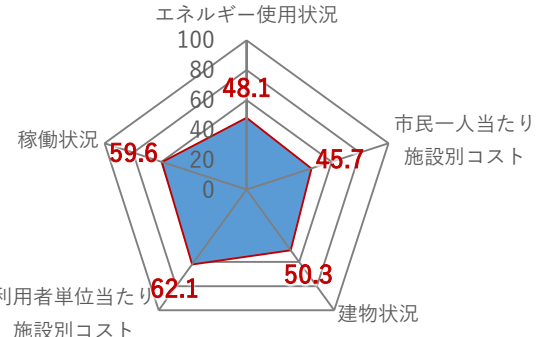
①収入	480 千円
②支出	18,623 千円
③減価償却費	28,948 千円/年
④施設別コスト	$[(②+③)-①]$ 47,091 千円
⑤市民1人当たり施設別コスト	$[④ \div \text{高知市人口}]$ 145 円/人

### 利用状況(2020年度)

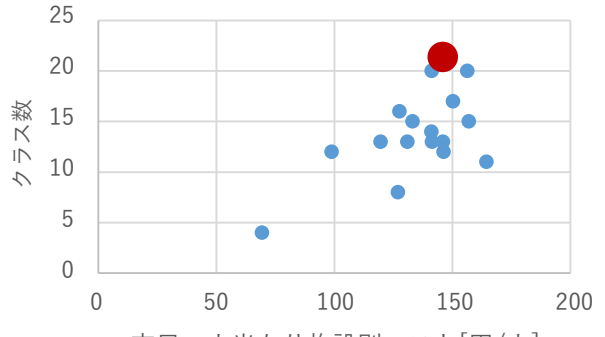
⑥年間利用数	クラス数	21 組/年
⑦利用数単位当たり施設別コスト	$[④ \div ⑥]$	2,242,429 円/組

### 総合評価(2020年度)

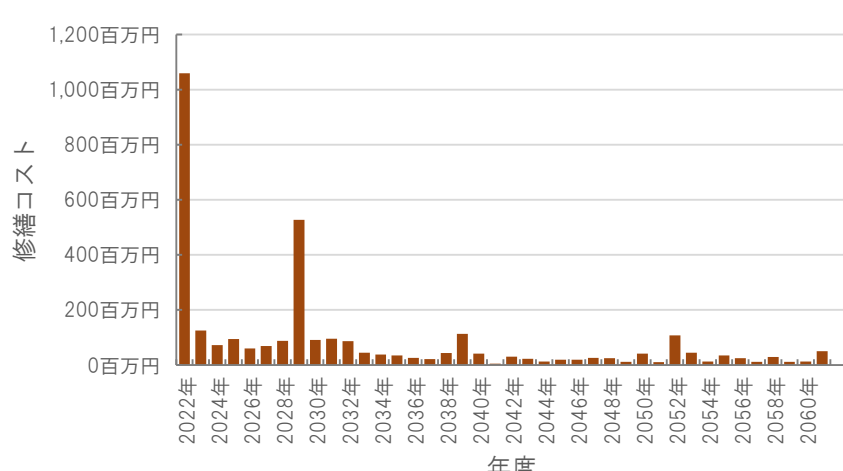
#### レーダーチャート(同分類施設との偏差値を掲載)



#### 二軸グラフ(同分類施設との比較)



### 維持管理費等試算額



#### [今後40年間の試算額合計]


運用コスト計	2,663,511 千円
修繕コスト計	3,294,201 千円
<b>合計</b>	<b>5,957,712 千円</b>

運用コスト: 法令点検, 定期点検, 日常点検, 清掃, 光熱費, 消耗品費等  
 修繕コスト: 建築, 電気設備, 機械設備の修繕更新, 長寿命化改修費用

※建物を目標耐用年数(RC80年目, その他は60年)まで維持管理した場合の試算額です。  
 ※建て替え及び解体費用は試算額へは含みません。

公共施設カルテ 施設別データ

施設基本情報 中学校-12

施設名称	高知市立介良中学校			
所在地	通しNo. 66 介良乙2620番地	担当部署	学校環境整備課	
開設時期	1947年	利用面積	6,666㎡	施設分類
目的機能	小学校における教育の基礎の上に、心身の発達に応じて、義務教育として行われる普通教育を施すことを目的とする。(学校教育法第45条 第五章 中学校)			
避難時指定	指定緊急避難場所 指定避難所			
津波浸水深	2.0~3.0m			

施設収支情報(2020年度)

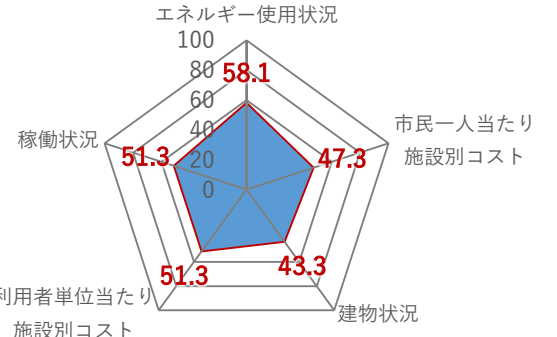
①収入	336 千円
②支出	17,310 千円
③減価償却費	29,007 千円/年
④施設別コスト	$[(②+③)-①]$ 45,981 千円
⑤市民1人当たり施設別コスト	$[④ \div \text{高知市人口}]$ 141 円/人

利用状況(2020年度)

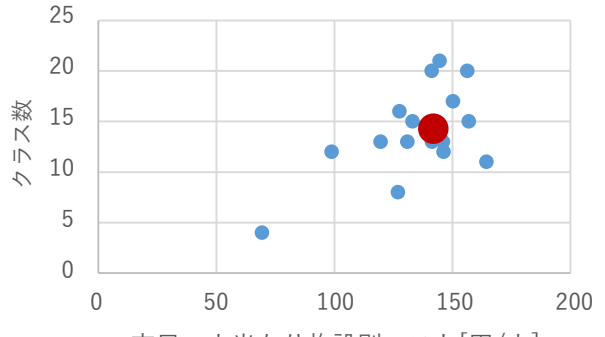
⑥年間利用数	クラス数	14 組/年
⑦利用数単位当たり施設別コスト	$[④ \div ⑥]$	3,284,357 円/組

総合評価(2020年度)

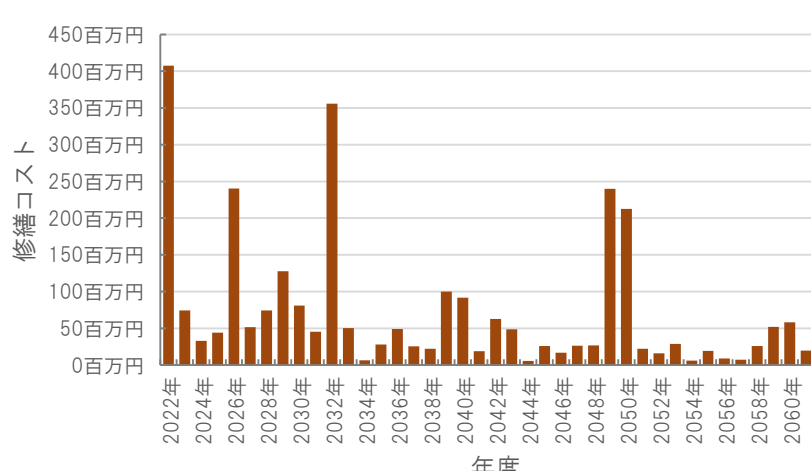
レーダーチャート(同分類施設との偏差値を掲載)



二軸グラフ(同分類施設との比較)



維持管理費等試算額



[今後40年間の試算額合計]

運用コスト計	2,375,941 千円
修繕コスト計	2,856,204 千円
<b>合計</b>	<b>5,232,145 千円</b>

運用コスト: 法令点検, 定期点検, 日常点検, 清掃, 光熱費, 消耗品費等

修繕コスト: 建築, 電気設備, 機械設備の修繕更新, 長寿命化改修費用


※建物を目標耐用年数(RC80年目, その他は60年)まで維持管理した場合の試算額です。

※建て替え及び解体費用は試算額へは含みません。

公共施設カルテ 施設別データ

施設基本情報

中学校-13

施設名称	高知市立大津中学校			
所在地	通しNo. 67 大津乙740番地1	担当部署	学校環境整備課	
開設時期	1947年	利用面積	4,576㎡	施設分類
目的機能	小学校における教育の基礎の上に、心身の発達に 応じて、義務教育として行われる普通教育を施すこと を目的とする。(学校教育法第45条 第五章 中 学校)			
避難時指定	指定緊急避難場所 指定避難所			
津波浸水深	2.0~3.0m			


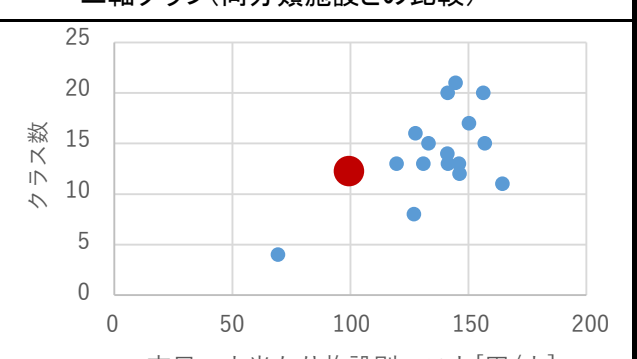
施設収支情報(2020年度)

①収入	276 千円
②支出	14,912 千円
③減価償却費	17,570 千円/年
④施設別コスト	$[(②+③)-①]$ 32,206 千円
⑤市民1人当たり施設別コスト	$[④ \div \text{高知市人口}]$ 99 円/人

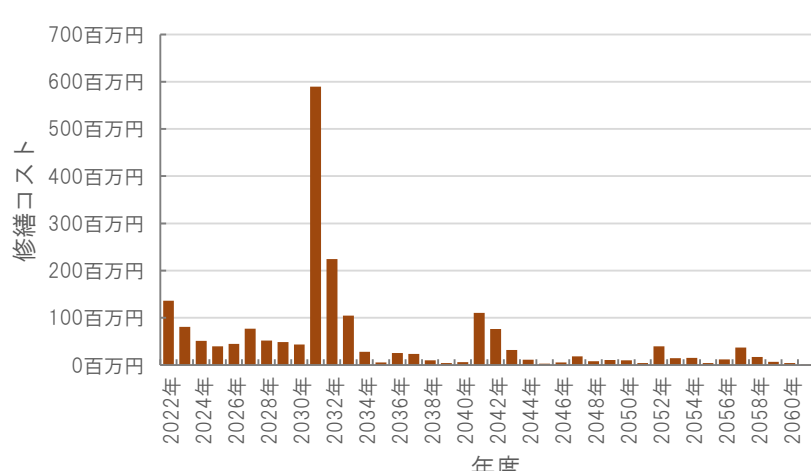
利用状況(2020年度)

⑥年間利用数	クラス数	12 組/年
⑦利用数単位当たり施設別コスト	$[④ \div ⑥]$	2,683,833 円/組

総合評価(2020年度)

<p>レーダーチャート(同分類施設との偏差値を掲載)</p> 	<p>二軸グラフ(同分類施設との比較)</p> 
--------------------------------------------------------------------------------------------------------------------	--------------------------------------------------------------------------------------------------------------


維持管理費等試算額

	<p>[今後40年間の試算額合計]</p> <table border="1"> <tr> <td>運用コスト計</td> <td>1,630,960 千円</td> </tr> <tr> <td>修繕コスト計</td> <td>2,035,351 千円</td> </tr> <tr> <td>合計</td> <td>3,666,311 千円</td> </tr> </table> <p>運用コスト: 法令点検, 定期点検, 日常点検, 清掃, 光熱費, 消耗品費等</p> <p>修繕コスト: 建築, 電気設備, 機械設備の修繕更新, 長寿命化改修費用</p> <p>※建物を目標耐用年数(RC80年目, その他は60年)まで維持管理した場合の試算額です。</p> <p>※建て替え及び解体費用は試算額へは含みません。</p>	運用コスト計	1,630,960 千円	修繕コスト計	2,035,351 千円	合計	3,666,311 千円
運用コスト計	1,630,960 千円						
修繕コスト計	2,035,351 千円						
合計	3,666,311 千円						



# 公共施設カルテ 施設別データ

## 施設基本情報 中学校-14

施設名称	通しNo. 68			<b>高知市立旭中学校</b>	
所在地	口細山164番地1		担当部署	学校環境整備課	
開設時期	1984年	利用面積	6,014㎡	施設分類	中学校
目的機能	小学校における教育の基礎の上に、心身の発達に応じて、義務教育として行われる普通教育を施すことを目的とする。(学校教育法第45条 第五章 中学校)				
避難時指定	指定緊急避難場所 指定避難所				
津波浸水深	0m				

### 施設収支情報(2020年度)


①収入	314 千円	
②支出	16,860 千円	
③減価償却費	22,429 千円/年	
④施設別コスト	[(②+③)-①] 38,975 千円	
⑤市民1人当たり施設別コスト	[④÷高知市人口] 120 円/人	

### 利用状況(2020年度)

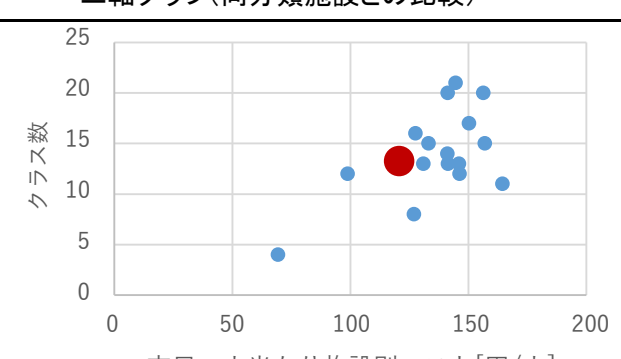
⑥年間利用数	クラス数	13 組/年
⑦利用数単位当たり施設別コスト	[④÷⑥] 2,998,077 円/組	

### 総合評価(2020年度)

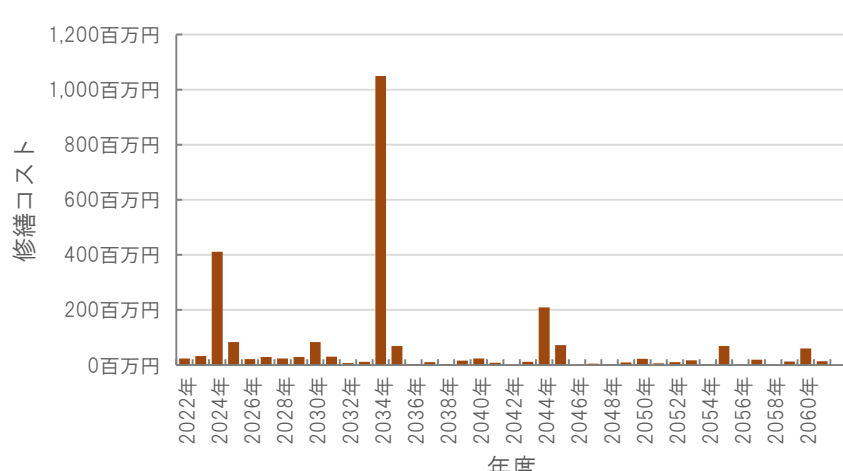
#### レーダーチャート(同分類施設との偏差値を掲載)



#### 二軸グラフ(同分類施設との比較)



### 維持管理費等試算額



**[今後40年間の試算額合計]**

運用コスト計	2,143,929 千円
修繕コスト計	2,519,305 千円
<b>合計</b>	<b>4,663,235 千円</b>


運用コスト: 法令点検, 定期点検, 日常点検, 清掃, 光熱費, 消耗品費等  
 修繕コスト: 建築, 電気設備, 機械設備の修繕更新, 長寿命化改修費用

※建物を目標耐用年数(RC80年目, その他は60年)まで維持管理した場合の試算額です。  
 ※建て替え及び解体費用は試算額へは含みません。

# 公共施設カルテ 施設別データ

## 施設基本情報

中学校-15

施設名称	高知市立横浜中学校			
所在地	通しNo. 69 横浜新町1丁目401番地	担当部署	学校環境整備課	
開設時期	1990年	利用面積	6,855㎡	施設分類
目的機能	小学校における教育の基礎の上に、心身の発達に応じて、義務教育として行われる普通教育を施すことを目的とする。(学校教育法第45条 第五章 中学校)			
避難時指定	指定緊急避難場所 指定避難所			
津波浸水深	0m			

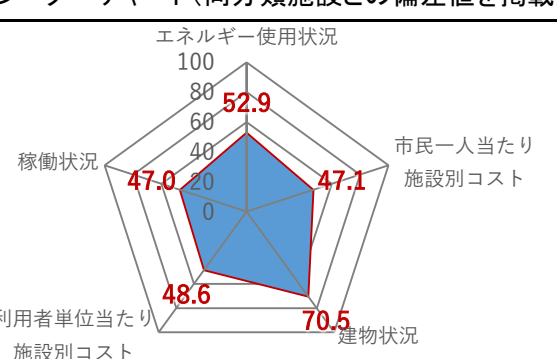
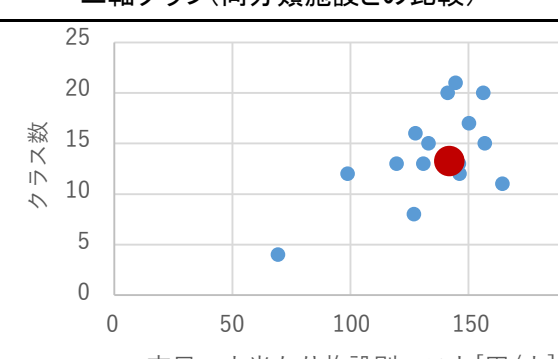
## 施設収支情報(2020年度)

①収入	313 千円
②支出	18,543 千円
③減価償却費	27,832 千円/年
④施設別コスト	$[(②+③)-①]$ 46,062 千円
⑤市民1人当たり施設別コスト	$[④ \div \text{高知市人口}]$ 141 円/人

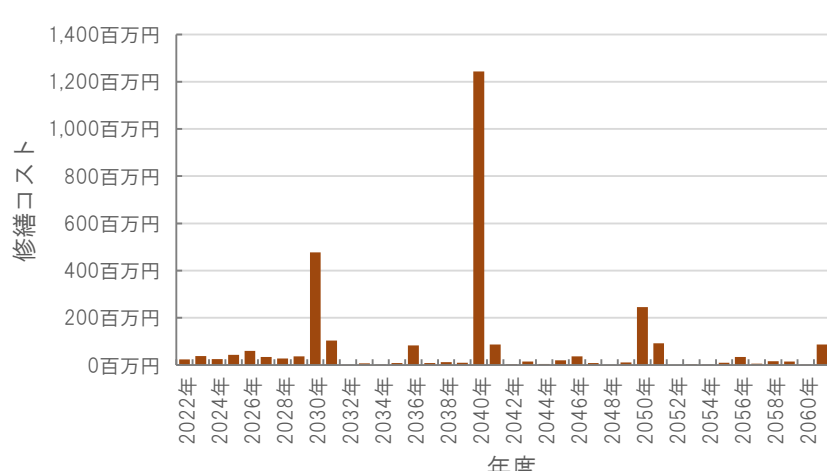
## 利用状況(2020年度)

⑥年間利用数	クラス数	13 組/年
⑦利用数単位当たり施設別コスト	$[④ \div ⑥]$	3,543,231 円/組

## 総合評価(2020年度)


<h3>レーダーチャート(同分類施設との偏差値を掲載)</h3> 	<h3>二軸グラフ(同分類施設との比較)</h3> 
----------------------------------------------------------------------------------------------------------------------	----------------------------------------------------------------------------------------------------------------

## 維持管理費等試算額

	<h3>[今後40年間の試算額合計]</h3> <table border="1"> <tr> <td>運用コスト計</td> <td>2,443,881 千円</td> </tr> <tr> <td>修繕コスト計</td> <td>2,942,758 千円</td> </tr> <tr> <td>合計</td> <td>5,386,639 千円</td> </tr> </table>	運用コスト計	2,443,881 千円	修繕コスト計	2,942,758 千円	合計	5,386,639 千円
	運用コスト計	2,443,881 千円					
修繕コスト計	2,942,758 千円						
合計	5,386,639 千円						
<p>運用コスト: 法令点検, 定期点検, 日常点検, 清掃, 光熱費, 消耗品費等</p> <p>修繕コスト: 建築, 電気設備, 機械設備の修繕更新, 長寿命化改修費用</p> <p>※建物を目標耐用年数(RC80年目, その他は60年)まで維持管理した場合の試算額です。</p> <p>※建て替え及び解体費用は試算額へは含みません。</p>							

公共施設カルテ 施設別データ

施設基本情報 中学校-16

施設名称	通しNo. 70			<b>高知市立鏡中学校</b>	
所在地	鏡今井191番地		担当部署	学校環境整備課	
開設時期	1947年	利用面積	2,936㎡	施設分類	中学校
目的機能	小学校における教育の基礎の上に、心身の発達に応じて、義務教育として行われる普通教育を施すことを目的とする。(学校教育法第45条 第五章 中学校)				
避難時指定	指定緊急避難場所 指定避難所				
津波浸水深	0m				

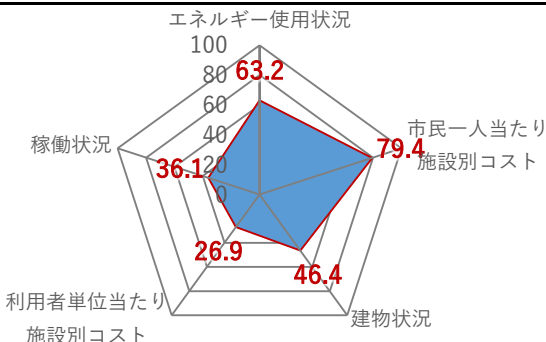
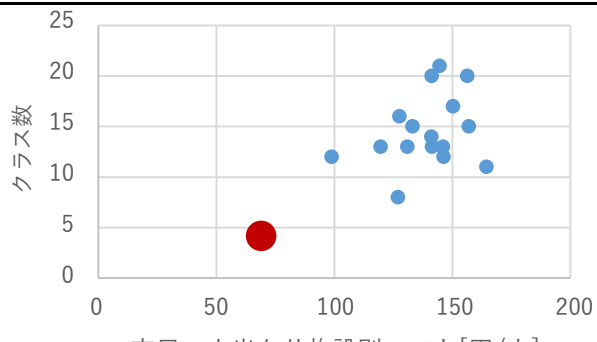
施設収支情報(2020年度)

①収入	147 千円	
②支出	8,910 千円	
③減価償却費	13,825 千円/年	
④施設別コスト	[(②+③)-①] 22,588 千円	
⑤市民1人当たり施設別コスト	[④÷高知市人口] 69 円/人	

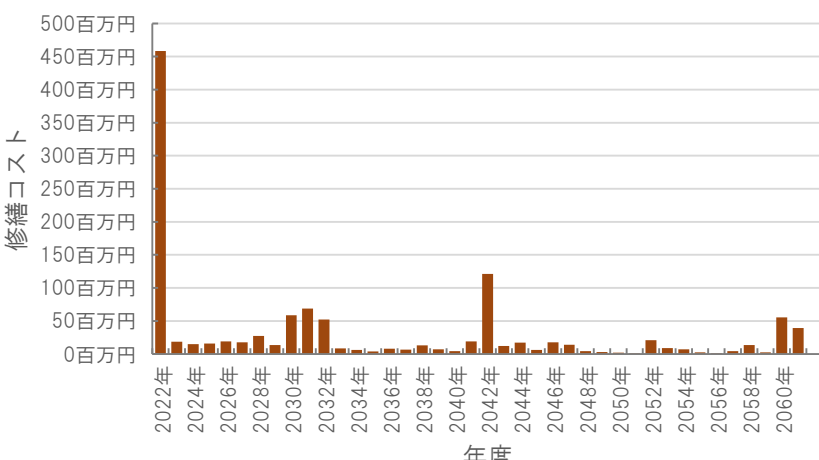
利用状況(2020年度)

⑥年間利用数	クラス数	4 組/年
⑦利用数単位当たり施設別コスト	[④÷⑥] 5,647,000 円/組	


総合評価(2020年度)

<p>レーダーチャート(同分類施設との偏差値を掲載)</p> 	<p>二軸グラフ(同分類施設との比較)</p> 
--------------------------------------------------------------------------------------------------------------------	--------------------------------------------------------------------------------------------------------------

維持管理費等試算額

	<p>[今後40年間の試算額合計]</p> <table border="1"> <tr> <td>運用コスト計</td> <td style="text-align: right;">1,015,114 千円</td> </tr> <tr> <td>修繕コスト計</td> <td style="text-align: right;">1,198,995 千円</td> </tr> <tr> <td><b>合計</b></td> <td style="text-align: right;"><b>2,214,109 千円</b></td> </tr> </table> <p>運用コスト: 法令点検, 定期点検, 日常点検, 清掃, 光熱費, 消耗品費等</p> <p>修繕コスト: 建築, 電気設備, 機械設備の修繕更新, 長寿命化改修費用</p> <p>※建物を目標耐用年数(RC80年目, その他は60年)まで維持管理した場合の試算額です。</p> <p>※建て替え及び解体費用は試算額へは含みません。</p>	運用コスト計	1,015,114 千円	修繕コスト計	1,198,995 千円	<b>合計</b>	<b>2,214,109 千円</b>
運用コスト計	1,015,114 千円						
修繕コスト計	1,198,995 千円						
<b>合計</b>	<b>2,214,109 千円</b>						

公共施設カルテ 施設別データ

施設名称	高知市立春野中学校			
所在地	通しNo. 71 春野町西分328番地	担当部署	学校環境整備課	
開設時期	1972年	利用面積	7,835㎡	施設分類
目的機能	小学校における教育の基礎の上に、心身の発達に応じて、義務教育として行われる普通教育を施すことを目的とする。(学校教育法第45条 第五章 中学校)			
避難時指定	指定緊急避難場所 指定避難所			
津波浸水深	0m			

施設収支情報(2020年度)

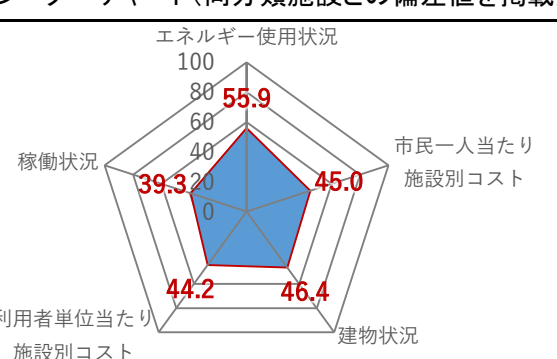
①収入	276 千円
②支出	22,630 千円
③減価償却費	25,302 千円/年
④施設別コスト	$[(②+③)-①]$ 47,656 千円
⑤市民1人当たり施設別コスト	$[④ \div \text{高知市人口}]$ 146 円/人

利用状況(2020年度)

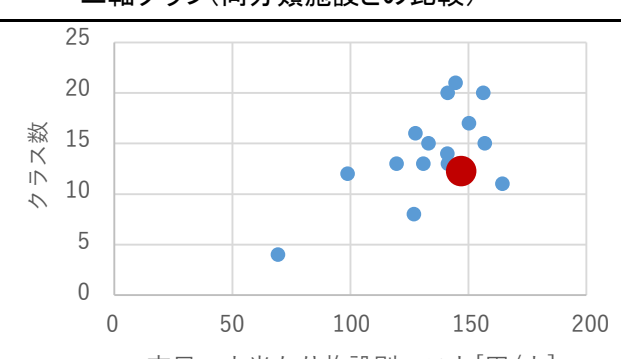
⑥年間利用数	クラス数	12 組/年
⑦利用数単位当たり施設別コスト	$[④ \div ⑥]$	3,971,333 円/組

総合評価(2020年度)

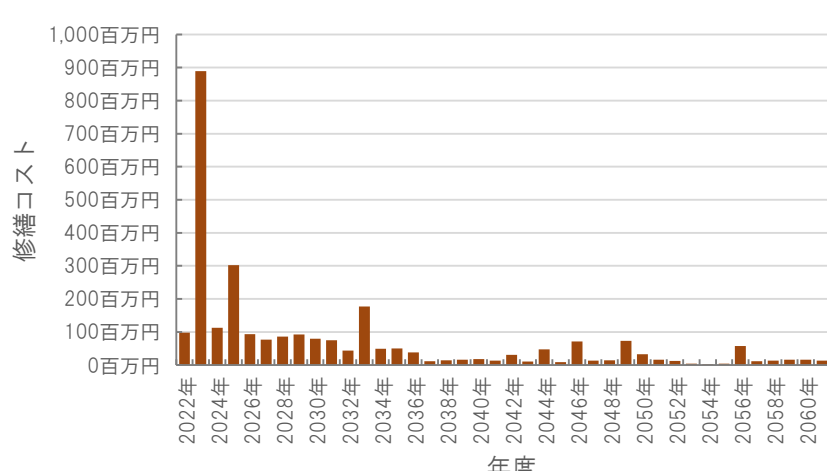
レーダーチャート(同分類施設との偏差値を掲載)



二軸グラフ(同分類施設との比較)



維持管理費等試算額



[今後40年間の試算額合計]

運用コスト計	2,786,859 千円
修繕コスト計	2,805,647 千円
<b>合計</b>	<b>5,592,506 千円</b>

運用コスト: 法令点検, 定期点検, 日常点検, 清掃, 光熱費, 消耗品費等


修繕コスト: 建築, 電気設備, 機械設備の修繕更新, 長寿命化改修費用

※建物を目標耐用年数(RC80年目, その他は60年)まで維持管理した場合の試算額です。

※建て替え及び解体費用は試算額へは含みません。

# 公共施設カルテ 施設別データ

## 施設基本情報 義務教育学校-1

施設名称	通しNo. 72 <b>高知市立義務教育学校行川学園</b>			
所在地	行川472番地	担当部署	学校環境整備課	
開設時期	1986年	利用面積	3,275㎡	
目的機能	心身の発達に応じて、義務教育として行われる普通教育を基礎的なものから一貫して施すことを目的とする。 (学校教育法第49条の2 第五章の二 義務教育学校)			
	避難時指定	指定緊急避難場所 指定避難所		
	津波浸水深	0m		

### 施設収支情報(2020年度)


①収入	140 千円
②支出	16,255 千円
③減価償却費	13,836 千円/年
④施設別コスト	$[(②+③)-①]$ 29,951 千円
⑤市民1人当たり施設別コスト	$[④ \div \text{高知市人口}]$ 92 円/人

### 利用状況(2020年度)

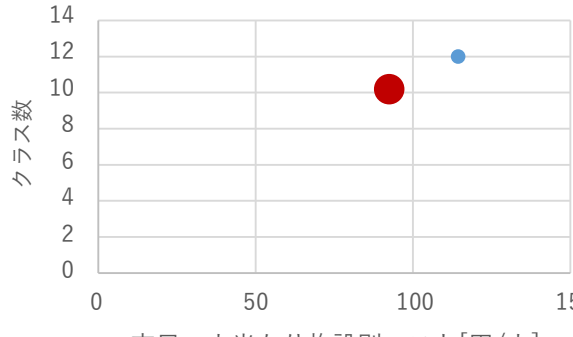
⑥年間利用数	クラス数	10 組/年
⑦利用数単位当たり施設別コスト	$[④ \div ⑥]$	2,995,100 円/組

### 総合評価(2020年度)

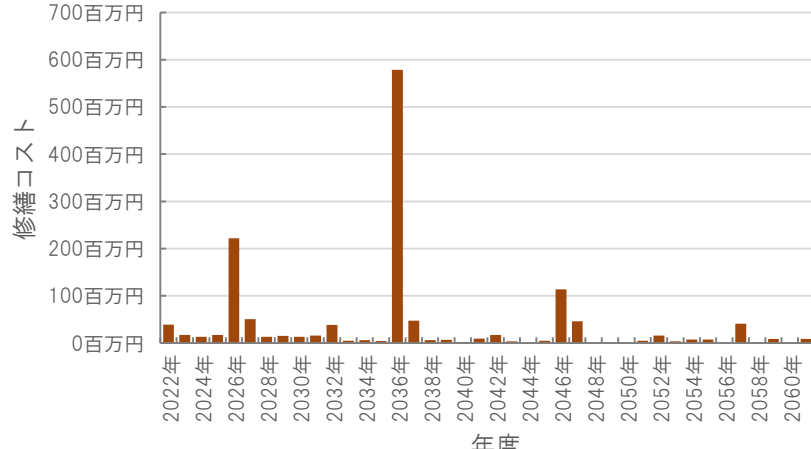
#### レーダーチャート(同分類施設との偏差値を掲載)



#### 二軸グラフ(同分類施設との比較)



### 維持管理費等試算額



**[今後40年間の試算額合計]**

運用コスト計	1,167,538 千円
修繕コスト計	1,410,544 千円
<b>合計</b>	<b>2,578,082 千円</b>


運用コスト: 法令点検, 定期点検, 日常点検, 清掃, 光熱費, 消耗品費等

修繕コスト: 建築, 電気設備, 機械設備の修繕更新, 長寿命化改修費用

※建物を目標耐用年数(RC80年目, その他は60年)まで維持管理した場合の試算額です。


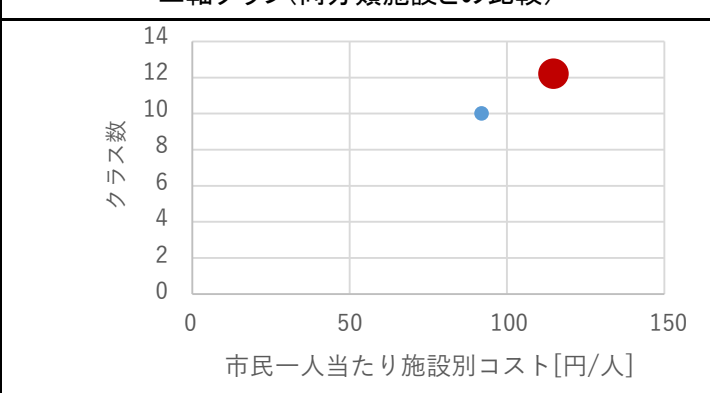
※建て替え及び解体費用は試算額へは含みません。

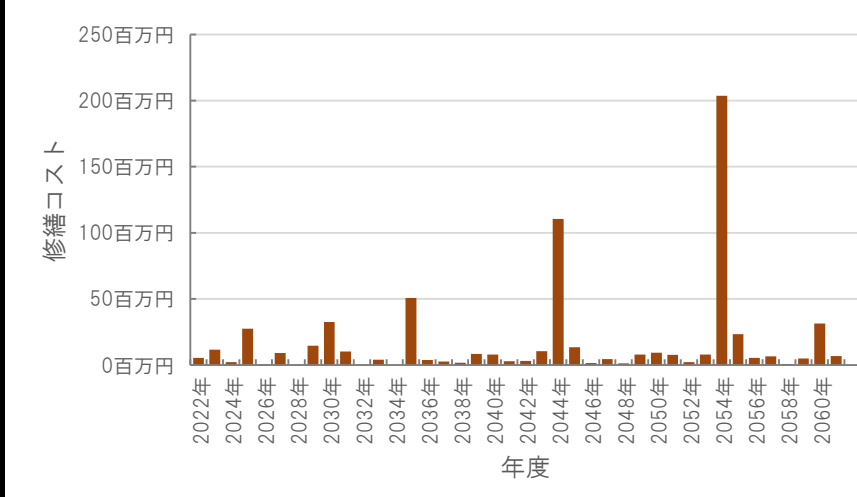
# 公共施設カルテ 施設別データ

施設基本情報				義務教育学校-2	
施設名称	高知市立義務教育学校土佐山学舎				
所在地	通しNo. 73 土佐山桑尾13番地		担当部署	学校環境整備課	
開設時期	2014年	利用面積	3,482㎡	施設分類	義務教育学校
目的機能	心身の発達に応じて、義務教育として行われる普通教育を基礎的なものから一貫して施すことを目的とする。 (学校教育法第49条の2 第五章の二 義務教育学校)				
避難時指定	指定緊急避難場所 指定避難所				
津波浸水深	0m				

施設収支情報(2020年度)	
①収入	276 千円
②支出	10,471 千円
③減価償却費	27,046 千円/年
④施設別コスト	$[(②+③)-①]$ 37,241 千円
⑤市民1人当たり施設別コスト	$[④ \div \text{高知市人口}]$ 114 円/人


利用状況(2020年度)	
⑥年間利用数	クラス数 12 組/年
⑦利用数単位当たり施設別コスト	$[④ \div ⑥]$ 3,103,417 円/組

総合評価(2020年度)	
レーダーチャート(同分類施設との偏差値を掲載)	二軸グラフ(同分類施設との比較)
	

維持管理費等試算額							
	<p>[今後40年間の試算額合計]</p> <table border="1"> <tr> <td>運用コスト計</td> <td>1,240,190 千円</td> </tr> <tr> <td>修繕コスト計</td> <td>660,150 千円</td> </tr> <tr> <td>合計</td> <td>1,900,340 千円</td> </tr> </table> <p>運用コスト: 法令点検, 定期点検, 日常点検, 清掃, 光熱費, 消耗品費等</p> <p>修繕コスト: 建築, 電気設備, 機械設備の修繕更新, 長寿命化改修費用</p> <p>※建物を目標耐用年数(RC80年目, その他は60年)まで維持管理した場合の試算額です。</p> <p>※建て替え及び解体費用は試算額へは含みません。</p>	運用コスト計	1,240,190 千円	修繕コスト計	660,150 千円	合計	1,900,340 千円
運用コスト計	1,240,190 千円						
修繕コスト計	660,150 千円						
合計	1,900,340 千円						

# 公共施設カルテ 施設別データ

## 施設基本情報 その他学校教育系施設-1

施設名称	高知市立高知特別支援学校			
所在地	通しNo. 74 本宮町125番地	担当部署	学校環境整備課	
開設時期	1976年	利用面積	6,466㎡	施設分類
目的機能	知的障害者に対して、小学校、中学校又は高等学校に準ずる教育を施すとともに、障害による学習上又は生活上の困難を克服し自立を図るために必要な知識技能を授けることを目的とする。			
避難時指定	指定緊急避難場所 指定避難所			
津波浸水深	0m			

### 施設収支情報(2020年度)

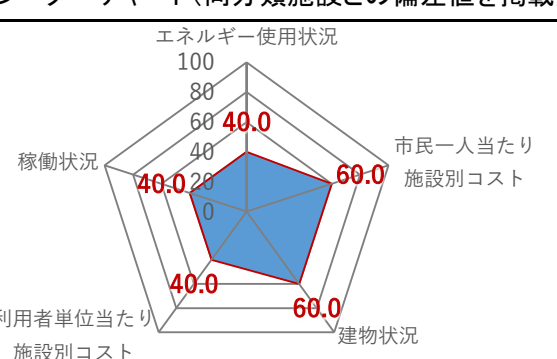
①収入	0 千円
②支出	25,054 千円
③減価償却費	43,351 千円/年
④施設別コスト	$[(2)+(3)]-①$ 68,405 千円
⑤市民1人当たり施設別コスト	$④ \div$ 高知市人口 210 円/人

### 利用状況(2020年度)

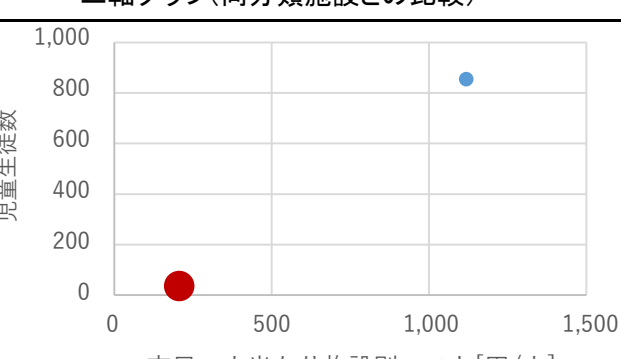
⑥年間利用数	児童生徒数	31 組/年
⑦利用数単位当たり施設別コスト	$④ \div ⑥$	2,206,613 円/組

### 総合評価(2020年度)

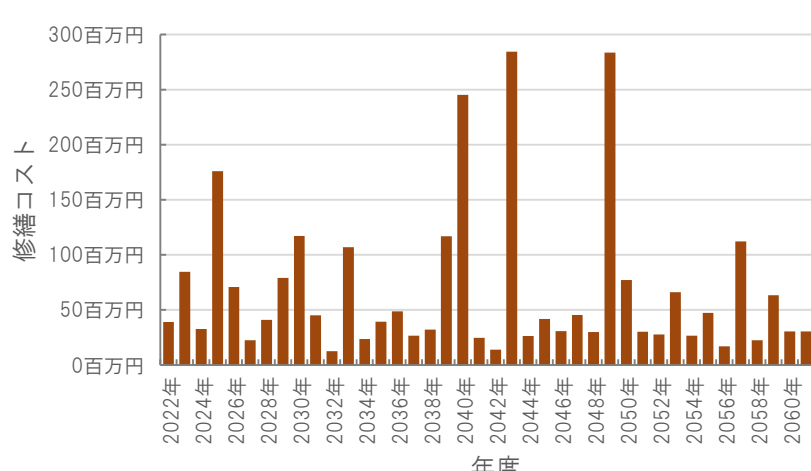
#### レーダーチャート(同分類施設との偏差値を掲載)



#### 二軸グラフ(同分類施設との比較)



### 維持管理費等試算額



**[今後40年間の試算額合計]**

運用コスト計	2,304,234 千円
修繕コスト計	2,692,249 千円
<b>合計</b>	<b>4,996,483 千円</b>

運用コスト: 法令点検, 定期点検, 日常点検, 清掃, 光熱費, 消耗品費等


修繕コスト: 建築, 電気設備, 機械設備の修繕更新, 長寿命化改修費用

※建物を目標耐用年数(RC80年目, その他は60年)まで維持管理した場合の試算額です。

※建て替え及び解体費用は試算額へは含みません。

# 公共施設カルテ 施設別データ

## 施設基本情報 その他学校教育系施設-2

施設名称	通しNo. 75			<b>高知商業高等学校</b>	
所在地	大谷6番地		担当部署	商業高等学校	
開設時期	1968年	利用面積	17,149㎡	施設分類	その他学校教育系施設
目的機能	中学校における教育の基礎の上に、心身の発達及び進路に 応じて、高度な普通教育及び専門教育を施すことを目的とする。 (学校教育法第50条 第六章 高等学校)				
避難時指定	指定緊急避難場所 指定避難所				
津波浸水深	0m				

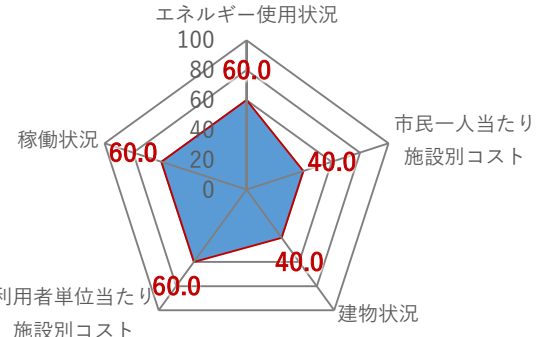
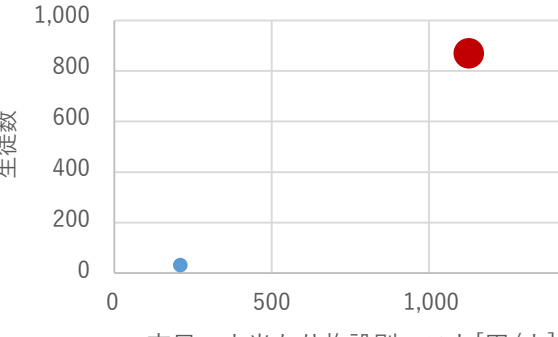
### 施設収支情報(2020年度)

①収入	158,761 千円	
②支出	478,133 千円	
③減価償却費	45,121 千円/年	
④施設別コスト	[(②+③)-①] 364,493 千円	
⑤市民1人当たり施設別コスト	[④÷高知市人口] 1,119 円/人	

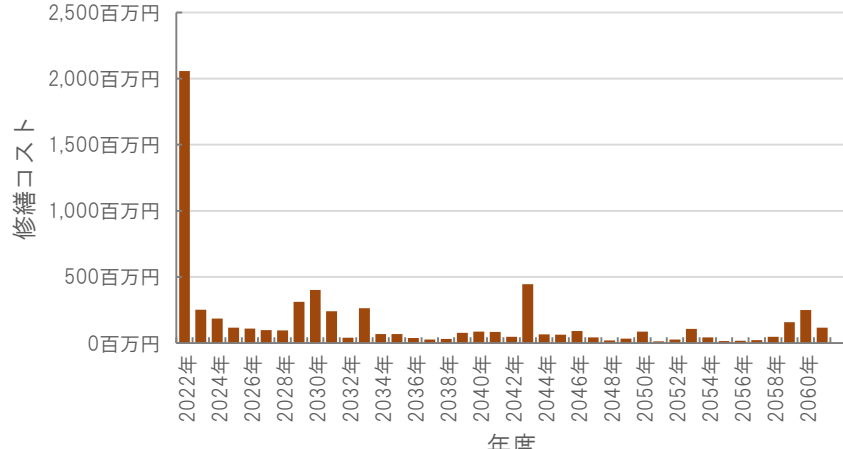
### 利用状況(2020年度)

⑥年間利用数	生徒数	855 人/年
⑦利用数単位当たり施設別コスト	[④÷⑥] 426,308 円/人	

### 総合評価(2020年度)

<h4>レーダーチャート(同分類施設との偏差値を掲載)</h4> 	<h4>二軸グラフ(同分類施設との比較)</h4> 
----------------------------------------------------------------------------------------------------------------------	----------------------------------------------------------------------------------------------------------------


### 維持管理費等試算額

	<p>[今後40年間の試算額合計]</p> <table border="1"> <tr> <td>運用コスト計</td> <td>5,885,476 千円</td> </tr> <tr> <td>修繕コスト計</td> <td>6,354,464 千円</td> </tr> <tr> <td><b>合計</b></td> <td><b>12,239,940 千円</b></td> </tr> </table> <p>運用コスト: 法令点検, 定期点検, 日常点検, 清掃, 光熱費, 消耗品費等                  修繕コスト: 建築, 電気設備, 機械設備の修繕更新, 長寿命化改修費用</p> <p>※建物を目標耐用年数(RC80年目, その他は60年)まで維持管理した場合の試算額です。                  ※建て替え及び解体費用は試算額へは含みません。</p>	運用コスト計	5,885,476 千円	修繕コスト計	6,354,464 千円	<b>合計</b>	<b>12,239,940 千円</b>
運用コスト計	5,885,476 千円						
修繕コスト計	6,354,464 千円						
<b>合計</b>	<b>12,239,940 千円</b>						



公共施設カルテ 施設別データ

施設基本情報 給食センター-1

施設名称	通しNo. 860 <span style="float: right;">長浜学校給食センター</span>			
所在地	長浜宮田2000番地7	担当部署	学校環境整備課	
開設時期	2018年	利用面積	3,513㎡	施設分類
目的機能	地方教育行政の組織及び運営に関する法律(昭和31年法律第162号)第30条及び学校給食法(昭和29年法律第160号)第6条の規定に基づき、高知市立学校における学校給食の業務を行うため			
避難時指定				
津波浸水深				


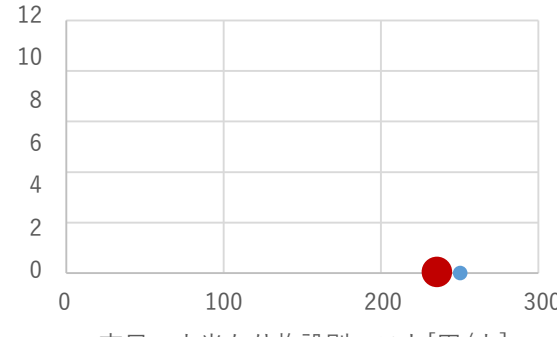
施設収支情報(2020年度)

①収入		0 千円
②支出		23,756 千円
③減価償却費		52,593 千円/年
④施設別コスト	$[(②+③)-①]$	76,349 千円
⑤市民1人当たり施設別コスト	$[④ \div \text{高知市人口}]$	234 円/人

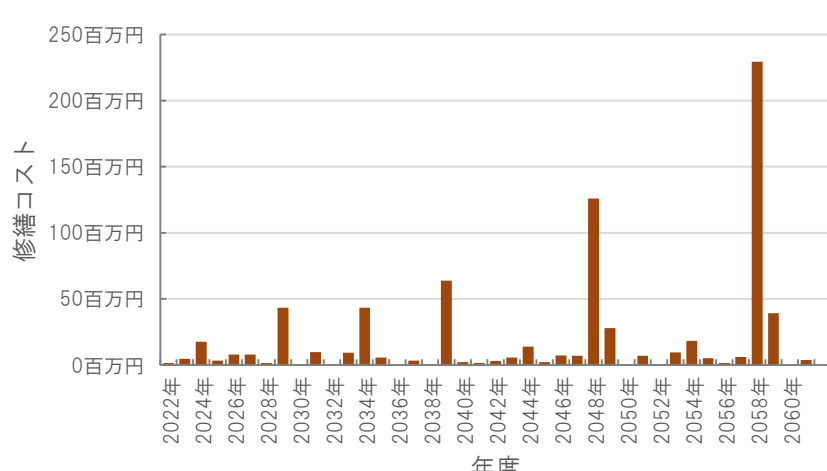
利用状況(2020年度)

⑥年間利用数		-/年
⑦利用数単位当たり施設別コスト	$[④ \div ⑥]$	円/-

総合評価(2020年度)


<p>レーダーチャート(同分類施設との偏差値を掲載)</p> 	<p>二軸グラフ(同分類施設との比較)</p> 
--------------------------------------------------------------------------------------------------------------------	--------------------------------------------------------------------------------------------------------------

維持管理費等試算額

	<p>[今後40年間の試算額合計]</p> <table border="1"> <tr> <td>運用コスト計</td> <td>1,252,265 千円</td> </tr> <tr> <td>修繕コスト計</td> <td>739,764 千円</td> </tr> <tr> <td>合計</td> <td>1,992,028 千円</td> </tr> </table> <p>運用コスト: 法令点検, 定期点検, 日常点検, 清掃, 光熱費, 消耗品費等</p> <p>修繕コスト: 建築, 電気設備, 機械設備の修繕更新, 長寿命化改修費用</p> <p>※建物を目標耐用年数(RC80年目, その他は60年)まで維持管理した場合の試算額です。</p> <p>※建て替え及び解体費用は試算額へは含みません。</p>	運用コスト計	1,252,265 千円	修繕コスト計	739,764 千円	合計	1,992,028 千円
運用コスト計	1,252,265 千円						
修繕コスト計	739,764 千円						
合計	1,992,028 千円						

公共施設カルテ 施設別データ

施設基本情報 給食センター-2

施設名称	通しNo. 861 <span style="float: right;">針木学校給食センター</span>				
所在地	針木北一丁目15番14号		担当部署	学校環境整備課	
開設時期	2018年	利用面積	3,151㎡	施設分類	給食センター
目的機能	地方教育行政の組織及び運営に関する法律(昭和31年法律第162号)第30条及び学校給食法(昭和29年法律第160号)第6条の規定に基づき、高知市立学校における学校給食の業務を行うため				
避難時指定					
津波浸水深					

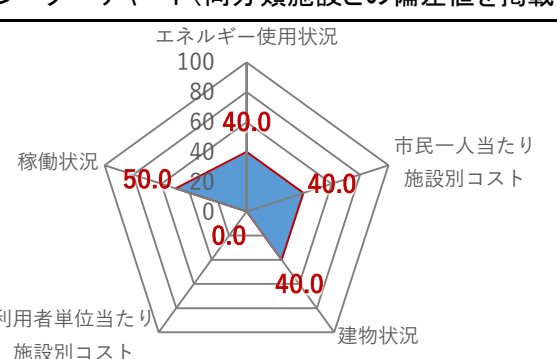

施設収支情報(2020年度)

①収入		0 千円
②支出		24,337 千円
③減価償却費		57,228 千円/年
④施設別コスト	$[(②+③)-①]$	81,565 千円
⑤市民1人当たり施設別コスト	$[④ \div \text{高知市人口}]$	250 円/人

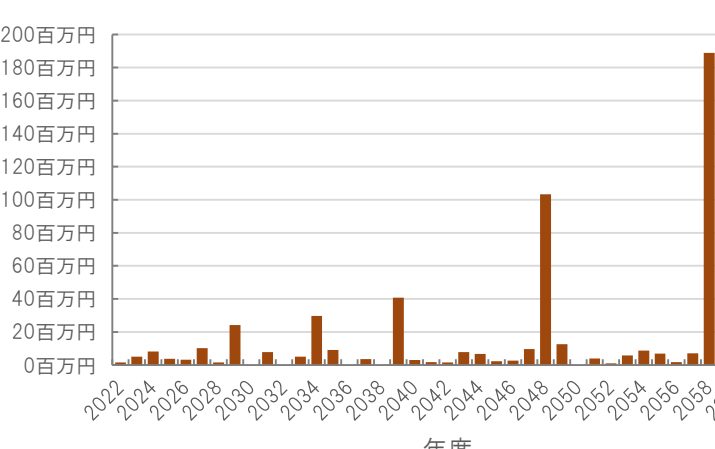
利用状況(2020年度)

⑥年間利用数		-/年
⑦利用数単位当たり施設別コスト	$[④ \div ⑥]$	円/-

総合評価(2020年度)


<p>レーダーチャート(同分類施設との偏差値を掲載)</p> 	<p>二軸グラフ(同分類施設との比較)</p> 
--------------------------------------------------------------------------------------------------------------------	--------------------------------------------------------------------------------------------------------------

維持管理費等試算額

	<p>[今後40年間の試算額合計]</p> <table border="1"> <tr> <td>運用コスト計</td> <td>1,123,088 千円</td> </tr> <tr> <td>修繕コスト計</td> <td>555,484 千円</td> </tr> <tr> <td>合計</td> <td>1,678,572 千円</td> </tr> </table> <p>運用コスト: 法令点検, 定期点検, 日常点検, 清掃, 光熱費, 消耗品費等</p> <p>修繕コスト: 建築, 電気設備, 機械設備の修繕更新, 長寿命化改修費用</p> <p>※建物を目標耐用年数(RC80年目, その他は60年)まで維持管理した場合の試算額です。</p> <p>※建て替え及び解体費用は試算額へは含みません。</p>	運用コスト計	1,123,088 千円	修繕コスト計	555,484 千円	合計	1,678,572 千円
運用コスト計	1,123,088 千円						
修繕コスト計	555,484 千円						
合計	1,678,572 千円						

# 公共施設カルテ 施設別データ

## 施設基本情報 幼保・こども園-1

施設名称	通しNo. 78			<b>かがみ幼稚園</b>	
所在地	鏡今井198			担当部署	保育幼稚園課
開設時期	1987年	利用面積	602㎡	施設分類	幼保・こども園
目的機能	幼稚園				
避難時指定					
津波浸水深					


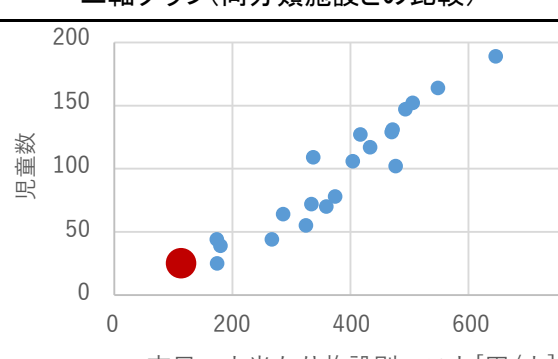
## 施設収支情報(2020年度)

①収入					113 千円
②支出					36,678 千円
③減価償却費					754 千円/年
④施設別コスト	[(②+③)-①]				37,319 千円
⑤市民1人当たり施設別コスト	[④÷高知市人口]				115 円/人

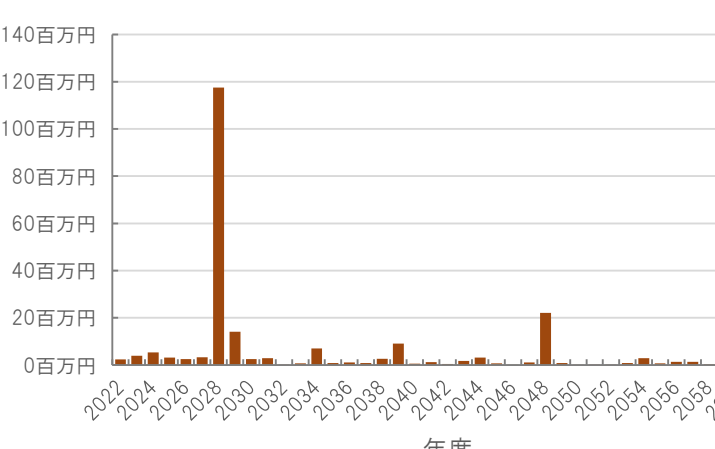
## 利用状況(2020年度)

⑥年間利用数	児童数	24 人/年
⑦利用数単位当たり施設別コスト	[④÷⑥]	1,554,958 円/人

## 総合評価(2020年度)


<p>レーダーチャート(同分類施設との偏差値を掲載)</p> 	<p>二軸グラフ(同分類施設との比較)</p> 
--------------------------------------------------------------------------------------------------------------------	--------------------------------------------------------------------------------------------------------------

## 維持管理費等試算額

	<p>[今後40年間の試算額合計]</p> <table border="1"> <tr> <td>運用コスト計</td> <td style="text-align: right;">209,191 千円</td> </tr> <tr> <td>修繕コスト計</td> <td style="text-align: right;">230,938 千円</td> </tr> <tr> <td><b>合計</b></td> <td style="text-align: right;"><b>440,129 千円</b></td> </tr> </table> <p>運用コスト: 法令点検, 定期点検, 日常点検, 清掃, 光熱費, 消耗品費等</p> <p>修繕コスト: 建築, 電気設備, 機械設備の修繕更新, 長寿命化改修費用</p> <p>※建物を目標耐用年数(RC80年目, その他は60年)まで維持管理した場合の試算額です。</p> <p>※建て替え及び解体費用は試算額へは含みません。</p>	運用コスト計	209,191 千円	修繕コスト計	230,938 千円	<b>合計</b>	<b>440,129 千円</b>
運用コスト計	209,191 千円						
修繕コスト計	230,938 千円						
<b>合計</b>	<b>440,129 千円</b>						

# 公共施設カルテ 施設別データ

## 施設基本情報 幼保・こども園-2

施設名称	通しNo. 79			<b>小高坂保育園</b>	
所在地	新屋敷2丁目1845		担当部署	保育幼稚園課	
開設時期	1951年	利用面積	641㎡	施設分類	幼保・こども園
目的機能	保育園				
避難時指定					
津波浸水深					

### 施設収支情報(2020年度)

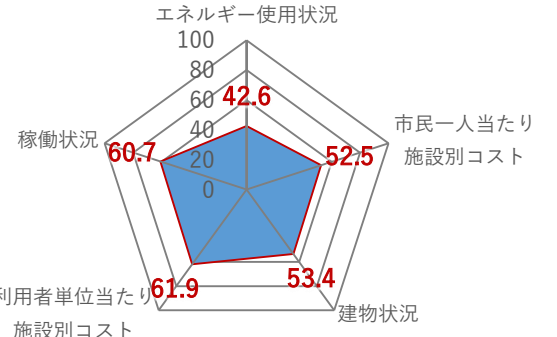
①収入	7,227 千円	
②支出	116,831 千円	
③減価償却費	329 千円/年	
④施設別コスト	[(②+③)-①] 109,933 千円	
⑤市民1人当たり施設別コスト	[④÷高知市人口] 338 円/人	

### 利用状況(2020年度)

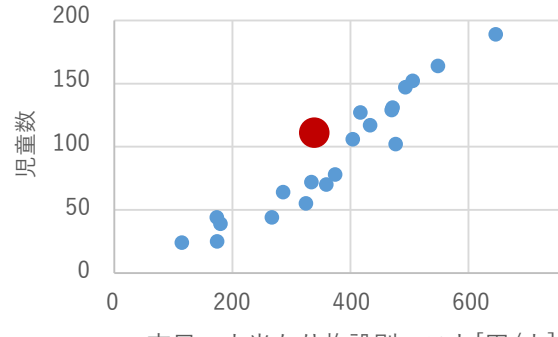
⑥年間利用数	児童数	109 人/年
⑦利用数単位当たり施設別コスト	[④÷⑥] 1,008,560 円/人	

### 総合評価(2020年度)

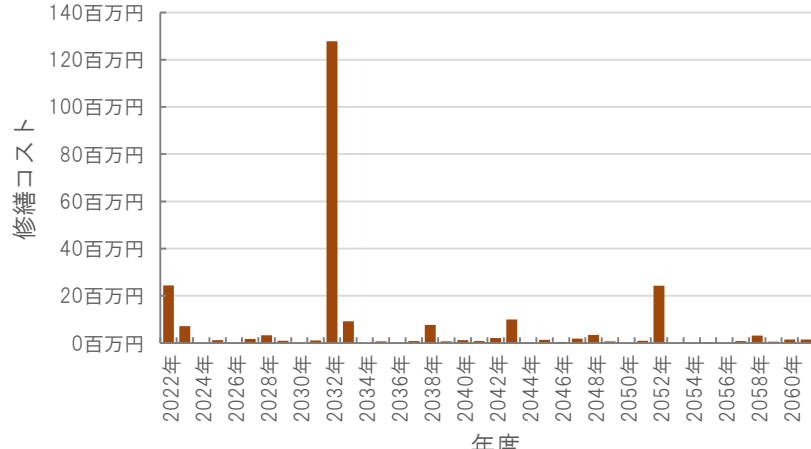
#### レーダーチャート(同分類施設との偏差値を掲載)



#### 二軸グラフ(同分類施設との比較)



### 維持管理費等試算額



**[今後40年間の試算額合計]**

運用コスト計	222,947 千円
修繕コスト計	243,494 千円
<b>合計</b>	<b>466,442 千円</b>

運用コスト: 法令点検, 定期点検, 日常点検, 清掃, 光熱費, 消耗品費等


修繕コスト: 建築, 電気設備, 機械設備の修繕更新, 長寿命化改修費用

※建物を目標耐用年数(RC80年目, その他は60年)まで維持管理した場合の試算額です。

※建て替え及び解体費用は試算額へは含みません。

# 公共施設カルテ 施設別データ

## 施設基本情報 幼保・こども園-3

施設名称	通しNo. 80			<b>朝倉保育園</b>	
所在地	朝倉東町24-41		担当部署	保育幼稚園課	
開設時期	1959年	利用面積	1,032㎡	施設分類	幼保・こども園
目的機能	保育園				
避難時指定					
津波浸水深					

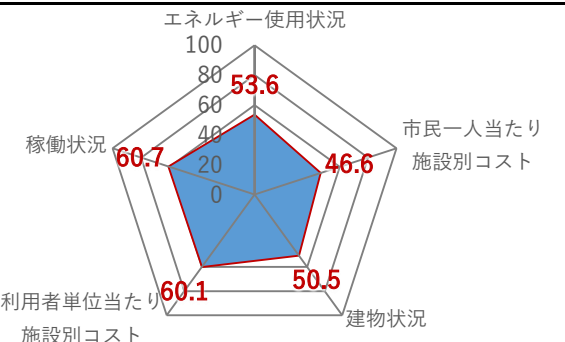
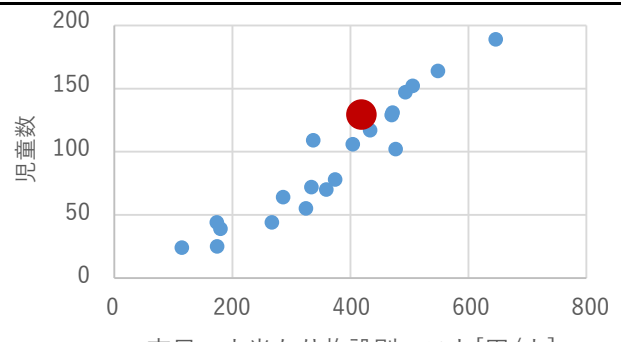
## 施設収支情報(2020年度)

①収入	7,147 千円	
②支出	139,553 千円	
③減価償却費	3,433 千円/年	
④施設別コスト	[(②+③)-①] 135,839 千円	
⑤市民1人当たり施設別コスト	[④÷高知市人口] 417 円/人	

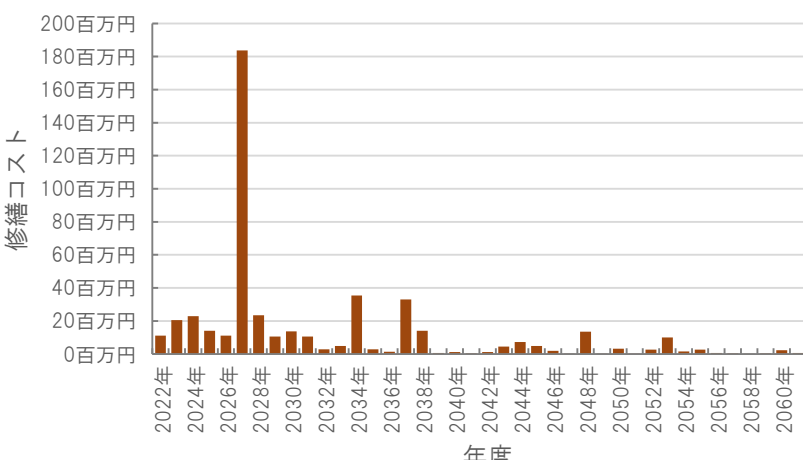
## 利用状況(2020年度)

⑥年間利用数	児童数	127 人/年
⑦利用数単位当たり施設別コスト	[④÷⑥] 1,069,598 円/人	

## 総合評価(2020年度)


<h3>レーダーチャート(同分類施設との偏差値を掲載)</h3> 	<h3>二軸グラフ(同分類施設との比較)</h3> 
----------------------------------------------------------------------------------------------------------------------	----------------------------------------------------------------------------------------------------------------

## 維持管理費等試算額

	<h3>[今後40年間の試算額合計]</h3> <table border="1"> <tr> <td>運用コスト計</td> <td>368,036 千円</td> </tr> <tr> <td>修繕コスト計</td> <td>477,272 千円</td> </tr> <tr> <td><b>合計</b></td> <td><b>845,308 千円</b></td> </tr> </table> <p> <small>運用コスト: 法令点検, 定期点検, 日常点検, 清掃, 光熱費, 消耗品費等</small>  <small>修繕コスト: 建築, 電気設備, 機械設備の修繕更新, 長寿命化改修費用</small> </p> <p> <small>※建物を目標耐用年数(RC80年目, その他は60年)まで維持管理した場合の試算額です。</small>  <small>※建て替え及び解体費用は試算額へは含みません。</small> </p>	運用コスト計	368,036 千円	修繕コスト計	477,272 千円	<b>合計</b>	<b>845,308 千円</b>
運用コスト計	368,036 千円						
修繕コスト計	477,272 千円						
<b>合計</b>	<b>845,308 千円</b>						

# 公共施設カルテ 施設別データ

## 施設基本情報 幼保・こども園-4

施設名称	通しNo. 81			<b>一宮保育園</b>	
所在地	一宮西町4丁目14-16			担当部署	保育幼稚園課
開設時期	1948年	利用面積	843㎡	施設分類	幼保・こども園
目的機能	保育園				
避難時指定					
津波浸水深					

## 施設収支情報(2020年度)

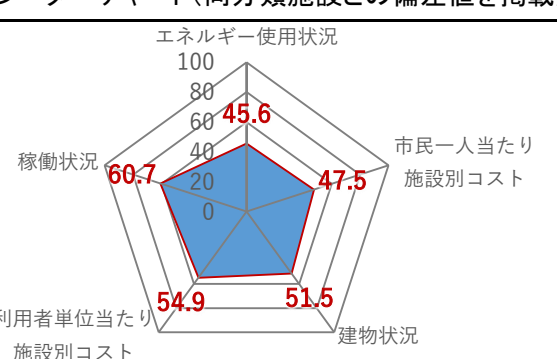
①収入	7,954 千円		
②支出	138,445 千円		
③減価償却費	1,252 千円/年		
④施設別コスト	[ (②+③) - ① ]		131,743 千円
⑤市民1人当たり施設別コスト	[ ④ ÷ 高知市人口 ]		404 円/人

## 利用状況(2020年度)

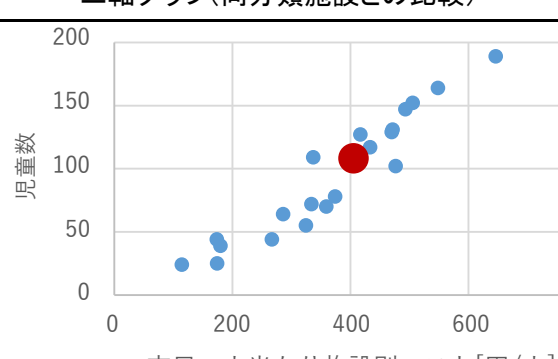
⑥年間利用数	児童数	106 人/年
⑦利用数単位当たり施設別コスト	[ ④ ÷ ⑥ ]	
		1,242,858 円/人

## 総合評価(2020年度)

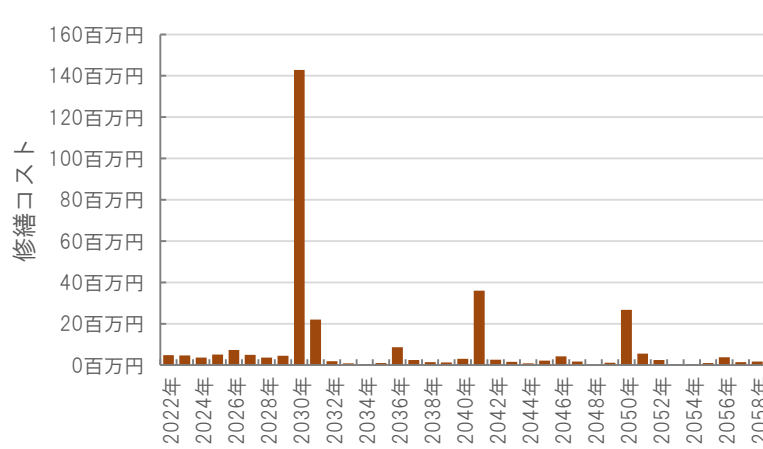
### レーダーチャート(同分類施設との偏差値を掲載)



### 二軸グラフ(同分類施設との比較)



## 維持管理費等試算額



### [今後40年間の試算額合計]


運用コスト計	294,089 千円
修繕コスト計	330,442 千円
<b>合計</b>	<b>624,531 千円</b>

運用コスト: 法令点検, 定期点検, 日常点検, 清掃, 光熱費, 消耗品費等  
修繕コスト: 建築, 電気設備, 機械設備の修繕更新, 長寿命化改修費用

※建物を目標耐用年数(RC80年目, その他は60年)まで維持管理した場合の試算額です。  
※建て替え及び解体費用は試算額へは含みません。

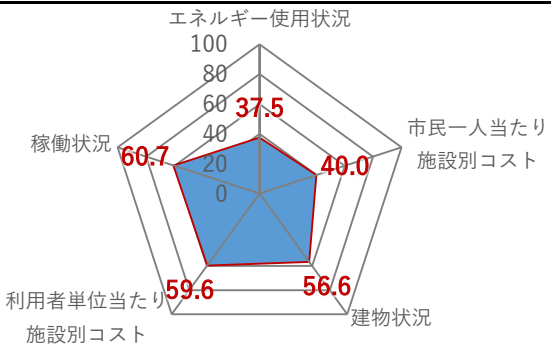
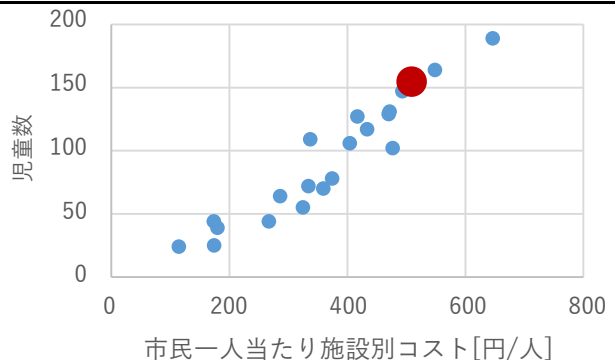
# 公共施設カルテ 施設別データ

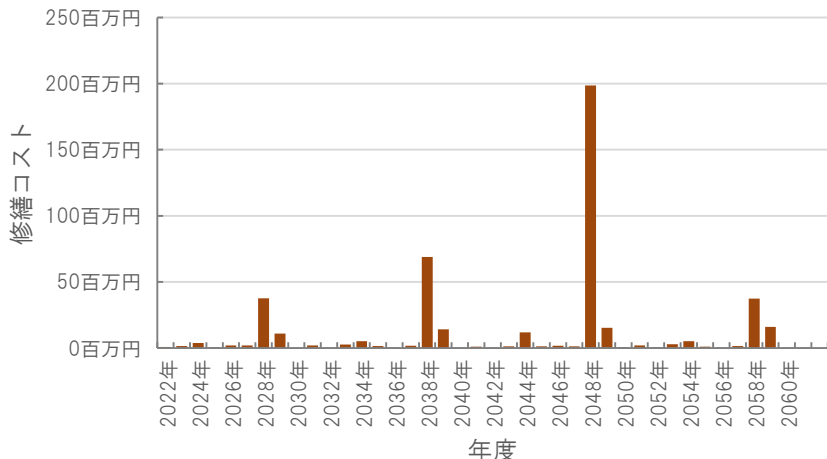
幼保・こども園-5

施設基本情報				中野保育園	
施設名称	通しNo. 82			担当部署	保育幼稚園課
所在地	介良373			施設分類	幼保・こども園
開設時期	1970年	利用面積	986㎡		
目的機能	保育園				
避難時指定					
津波浸水深					

施設収支情報(2020年度)	
①収入	10,763 千円
②支出	169,163 千円
③減価償却費	6,338 千円/年
④施設別コスト	$[(②+③)-①]$ 164,738 千円
⑤市民1人当たり施設別コスト	$[④ \div \text{高知市人口}]$ 506 円/人


利用状況(2020年度)	
⑥年間利用数	児童数 152 人/年
⑦利用数単位当たり施設別コスト	$[④ \div ⑥]$ 1,083,803 円/人

総合評価(2020年度)	
<p>レーダーチャート(同分類施設との偏差値を掲載)</p> 	<p>二軸グラフ(同分類施設との比較)</p> 

維持管理費等試算額							
	<p>[今後40年間の試算額合計]</p> <table border="1"> <tr> <td>運用コスト計</td> <td>351,331 千円</td> </tr> <tr> <td>修繕コスト計</td> <td>456,887 千円</td> </tr> <tr> <td><b>合計</b></td> <td><b>808,218 千円</b></td> </tr> </table> <p>運用コスト: 法令点検, 定期点検, 日常点検, 清掃, 光熱費, 消耗品費等</p> <p>修繕コスト: 建築, 電気設備, 機械設備の修繕更新, 長寿命化改修費用</p> <p>※建物を目標耐用年数(RC80年目, その他は60年)まで維持管理した場合の試算額です。</p> <p>※建て替え及び解体費用は試算額へは含みません。</p>	運用コスト計	351,331 千円	修繕コスト計	456,887 千円	<b>合計</b>	<b>808,218 千円</b>
運用コスト計	351,331 千円						
修繕コスト計	456,887 千円						
<b>合計</b>	<b>808,218 千円</b>						

# 公共施設カルテ 施設別データ

## 施設基本情報 幼保・こども園-6

施設名称	通しNo. 83			<b>若葉保育園</b>	
所在地	若草南町23-47			担当部署	保育幼稚園課
開設時期	1972年	利用面積	1,489㎡	施設分類	幼保・こども園
目的機能	保育園				
避難時指定					
津波浸水深					


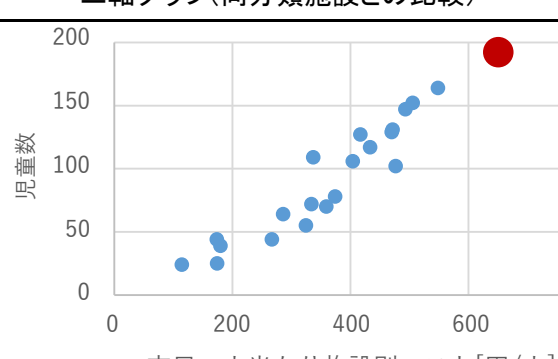
## 施設収支情報(2020年度)

①収入	14,646 千円		
②支出	216,057 千円		
③減価償却費	9,132 千円/年		
④施設別コスト	[(②+③)-①]		210,543 千円
⑤市民1人当たり施設別コスト	[④÷高知市人口]		646 円/人

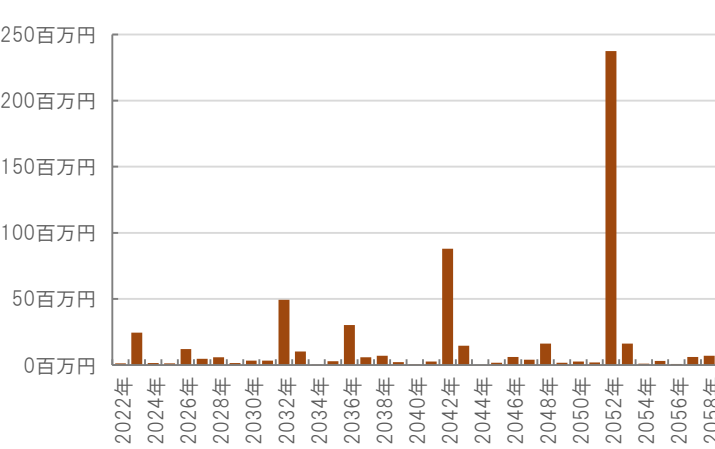
## 利用状況(2020年度)

⑥年間利用数	児童数	189 人/年	
⑦利用数単位当たり施設別コスト	[④÷⑥]		1,113,984 円/人

## 総合評価(2020年度)

<p>レーダーチャート(同分類施設との偏差値を掲載)</p> 	<p>二軸グラフ(同分類施設との比較)</p> 
--------------------------------------------------------------------------------------------------------------------	--------------------------------------------------------------------------------------------------------------


## 維持管理費等試算額

	<p>[今後40年間の試算額合計]</p> <table border="1"> <tr> <td>運用コスト計</td> <td style="text-align: right;">530,789 千円</td> </tr> <tr> <td>修繕コスト計</td> <td style="text-align: right;">584,916 千円</td> </tr> <tr> <td><b>合計</b></td> <td style="text-align: right;"><b>1,115,705 千円</b></td> </tr> </table> <p>運用コスト: 法令点検, 定期点検, 日常点検, 清掃, 光熱費, 消耗品費等</p> <p>修繕コスト: 建築, 電気設備, 機械設備の修繕更新, 長寿命化改修費用</p> <p>※建物を目標耐用年数(RC80年目, その他は60年)まで維持管理した場合の試算額です。</p> <p>※建て替え及び解体費用は試算額へは含みません。</p>	運用コスト計	530,789 千円	修繕コスト計	584,916 千円	<b>合計</b>	<b>1,115,705 千円</b>
運用コスト計	530,789 千円						
修繕コスト計	584,916 千円						
<b>合計</b>	<b>1,115,705 千円</b>						



# 公共施設カルテ 施設別データ

## 施設基本情報 幼保・こども園-7

施設名称	通しNo. 85			<b>大津保育園</b>	
所在地	大津乙181-4			担当部署	保育幼稚園課
開設時期	1955年	利用面積	1,405㎡	施設分類	幼保・こども園
目的機能	保育園				
避難時指定					
津波浸水深	1.0~2.0m				

## 施設収支情報(2020年度)

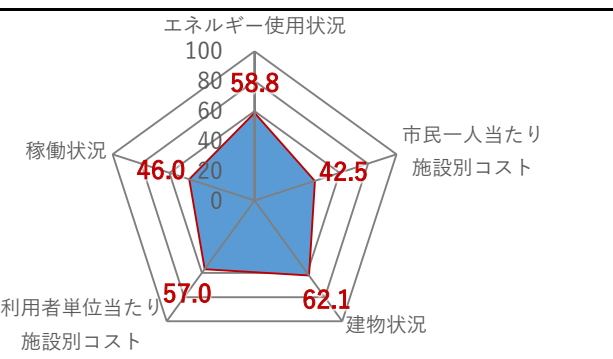
①収入	10,449 千円		
②支出	148,018 千円		
③減価償却費	16,168 千円/年		
④施設別コスト	[(②+③)-①]		153,737 千円
⑤市民1人当たり施設別コスト	[④÷高知市人口]		472 円/人

## 利用状況(2020年度)

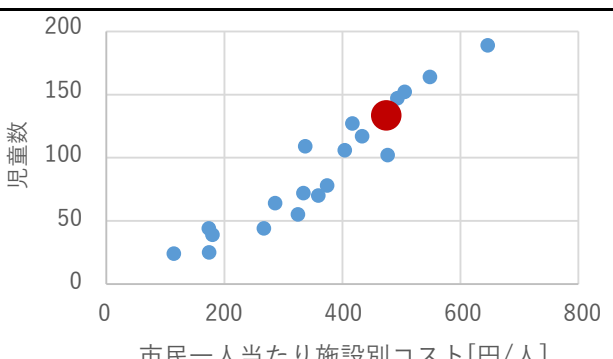
⑥年間利用数	児童数	131 人/年
⑦利用数単位当たり施設別コスト	[④÷⑥]	
		1,173,565 円/人

## 総合評価(2020年度)

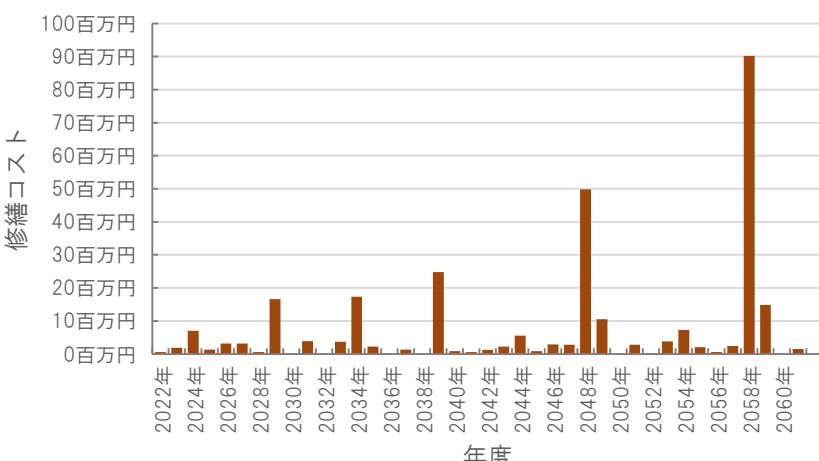
### レーダーチャート(同分類施設との偏差値を掲載)



### 二軸グラフ(同分類施設との比較)



## 維持管理費等試算額



**[今後40年間の試算額合計]**

運用コスト計	500,589 千円
修繕コスト計	290,788 千円
<b>合計</b>	<b>791,377 千円</b>

運用コスト: 法令点検, 定期点検, 日常点検, 清掃, 光熱費, 消耗品費等


修繕コスト: 建築, 電気設備, 機械設備の修繕更新, 長寿命化改修費用

※建物を目標耐用年数(RC80年目, その他は60年)まで維持管理した場合の試算額です。

※建て替え及び解体費用は試算額へは含みません。

公共施設カルテ 施設別データ

施設基本情報 幼保・こども園-8

施設名称	通しNo. 87			<b>秦中央保育園</b>	
所在地	北秦泉寺64		担当部署	保育幼稚園課	
開設時期	1974年	利用面積	789㎡	施設分類	幼保・こども園
目的機能	保育園				
避難時指定					
津波浸水深					

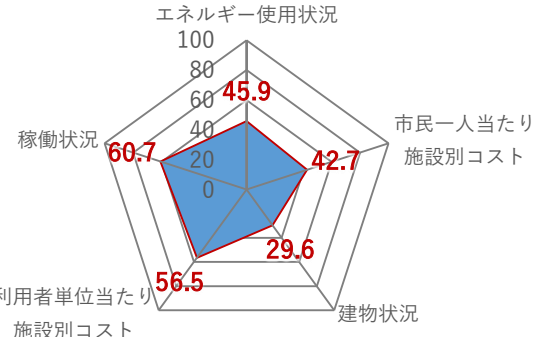
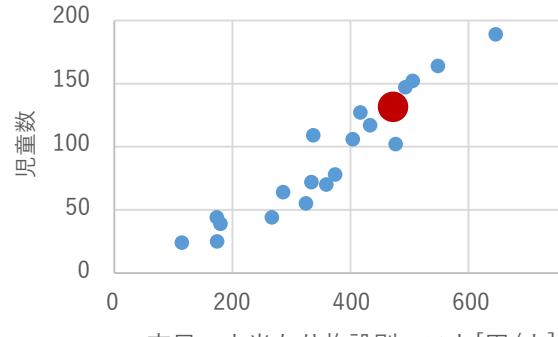
施設収支情報(2020年度)

①収入	10,197 千円	
②支出	163,243 千円	
③減価償却費	120 千円/年	
④施設別コスト	[(②+③)-①] 153,166 千円	
⑤市民1人当たり施設別コスト	[④÷高知市人口] 470 円/人	

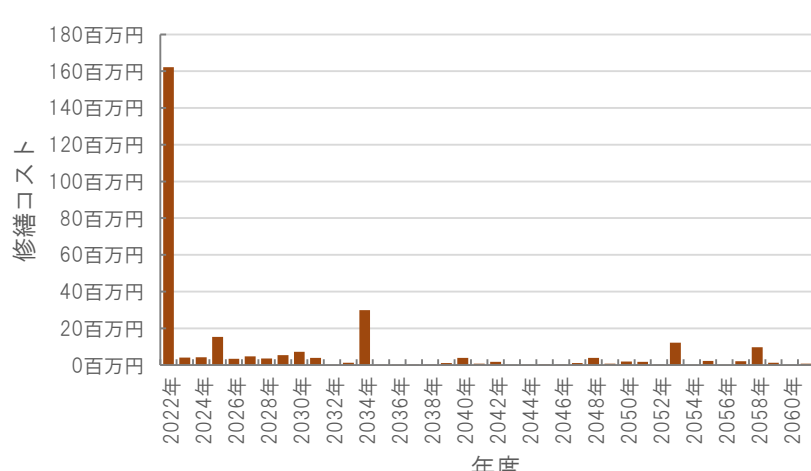
利用状況(2020年度)

⑥年間利用数	児童数	129 人/年
⑦利用数単位当たり施設別コスト	[④÷⑥] 1,187,333 円/人	

総合評価(2020年度)


<p>レーダーチャート(同分類施設との偏差値を掲載)</p> 	<p>二軸グラフ(同分類施設との比較)</p> 
--------------------------------------------------------------------------------------------------------------------	--------------------------------------------------------------------------------------------------------------

維持管理費等試算額

	<p>[今後40年間の試算額合計]</p> <table border="1"> <tr> <td>運用コスト計</td> <td>274,184 千円</td> </tr> <tr> <td>修繕コスト計</td> <td>291,816 千円</td> </tr> <tr> <td><b>合計</b></td> <td><b>566,000 千円</b></td> </tr> </table> <p>運用コスト: 法令点検, 定期点検, 日常点検, 清掃, 光熱費, 消耗品費等                  修繕コスト: 建築, 電気設備, 機械設備の修繕更新, 長寿命化改修費用</p> <p>※建物を目標耐用年数(RC80年目, その他は60年)まで維持管理した場合の試算額です。                  ※建て替え及び解体費用は試算額へは含みません。</p>	運用コスト計	274,184 千円	修繕コスト計	291,816 千円	<b>合計</b>	<b>566,000 千円</b>
運用コスト計	274,184 千円						
修繕コスト計	291,816 千円						
<b>合計</b>	<b>566,000 千円</b>						

公共施設カルテ 施設別データ

施設基本情報 幼保・こども園-9

施設名称	通しNo. 88			<b>宮前保育園</b>	
所在地	宮前町139-2		担当部署	保育幼稚園課	
開設時期	1975年	利用面積	1,263㎡	施設分類	幼保・こども園
目的機能	保育園				
避難時指定					
津波浸水深					

施設収支情報(2020年度)

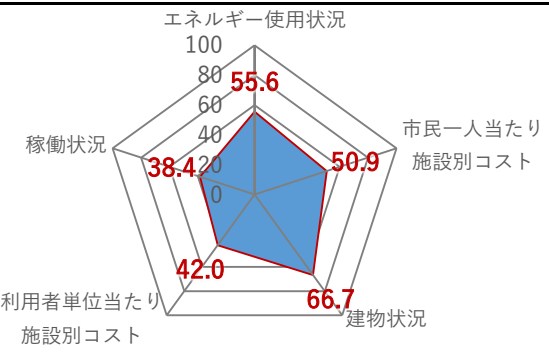
①収入	2,789 千円	
②支出	103,357 千円	
③減価償却費	16,506 千円/年	
④施設別コスト	[(②+③)-①] 117,074 千円	
⑤市民1人当たり施設別コスト	[④÷高知市人口] 359 円/人	

利用状況(2020年度)

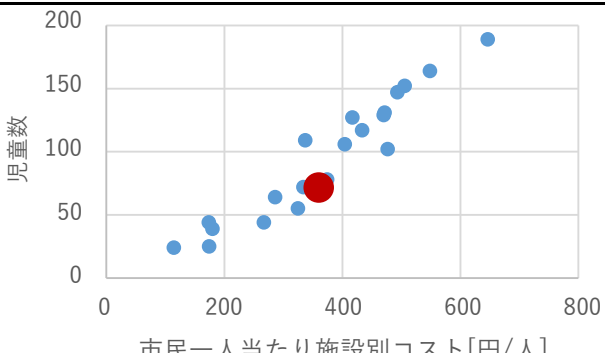
⑥年間利用数	児童数	70 人/年
⑦利用数単位当たり施設別コスト	[④÷⑥] 1,672,486 円/人	

総合評価(2020年度)

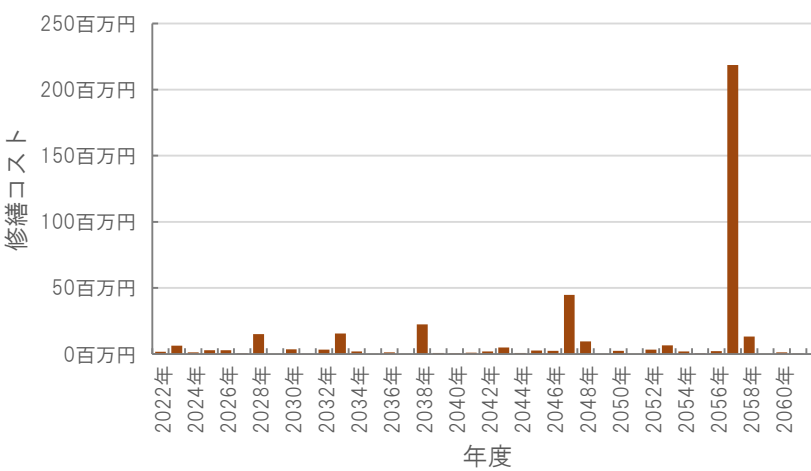
レーダーチャート(同分類施設との偏差値を掲載)



二軸グラフ(同分類施設との比較)



維持管理費等試算額



[今後40年間の試算額合計]

運用コスト計	450,242 千円
修繕コスト計	398,899 千円
<b>合計</b>	<b>849,141 千円</b>

運用コスト: 法令点検, 定期点検, 日常点検, 清掃, 光熱費, 消耗品費等


修繕コスト: 建築, 電気設備, 機械設備の修繕更新, 長寿命化改修費用

※建物を目標耐用年数(RC80年目, その他は60年)まで維持管理した場合の試算額です。

※建て替え及び解体費用は試算額へは含みません。

# 公共施設カルテ 施設別データ

## 施設基本情報 幼保・こども園-10

施設名称	通しNo. 90			<b>石立保育園</b>	
所在地	東石立町138-1			担当部署	保育幼稚園課
開設時期	1977年	利用面積	789㎡	施設分類	幼保・こども園
目的機能	保育園				
避難時指定					
津波浸水深					

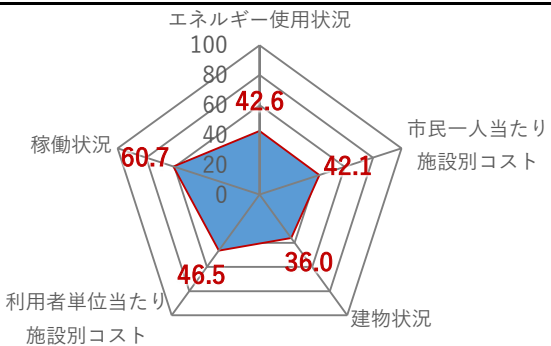
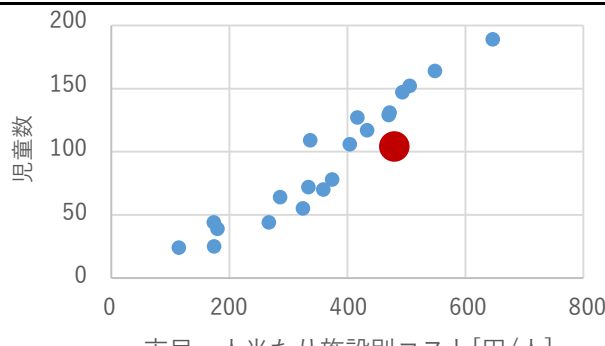
### 施設収支情報(2020年度)

①収入	6,582 千円		
②支出	158,756 千円		
③減価償却費	3,267 千円/年		
④施設別コスト	[(②+③)-①]		155,441 千円
⑤市民1人当たり施設別コスト	[④÷高知市人口]		477 円/人

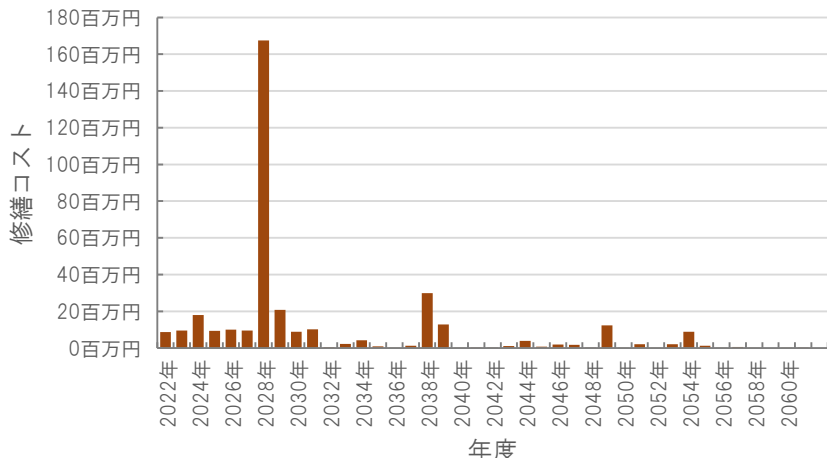
### 利用状況(2020年度)

⑥年間利用数	児童数	102 人/年	
⑦利用数単位当たり施設別コスト	[④÷⑥]		1,523,931 円/人

### 総合評価(2020年度)


<p>レーダーチャート(同分類施設との偏差値を掲載)</p> 	<p>二軸グラフ(同分類施設との比較)</p> 
--------------------------------------------------------------------------------------------------------------------	--------------------------------------------------------------------------------------------------------------

### 維持管理費等試算額

	<p>[今後40年間の試算額合計]</p> <table border="1"> <tr> <td>運用コスト計</td> <td style="text-align: right;">281,314 千円</td> </tr> <tr> <td>修繕コスト計</td> <td style="text-align: right;">362,618 千円</td> </tr> <tr> <td><b>合計</b></td> <td style="text-align: right;"><b>643,932 千円</b></td> </tr> </table> <p>運用コスト: 法令点検, 定期点検, 日常点検, 清掃, 光熱費, 消耗品費等</p> <p>修繕コスト: 建築, 電気設備, 機械設備の修繕更新, 長寿命化改修費用</p> <p>※建物を目標耐用年数(RC80年目, その他は60年)まで維持管理した場合の試算額です。</p> <p>※建て替え及び解体費用は試算額へは含みません。</p>	運用コスト計	281,314 千円	修繕コスト計	362,618 千円	<b>合計</b>	<b>643,932 千円</b>
運用コスト計	281,314 千円						
修繕コスト計	362,618 千円						
<b>合計</b>	<b>643,932 千円</b>						

公共施設カルテ 施設別データ

施設基本情報 幼保・こども園-11

施設名称	通しNo. 92			河ノ瀬保育園	
所在地	南河ノ瀬町8-9		担当部署	保育幼稚園課	
開設時期	1948年	利用面積	839㎡	施設分類	幼保・こども園
目的機能	保育園				
避難時指定					
津波浸水深					

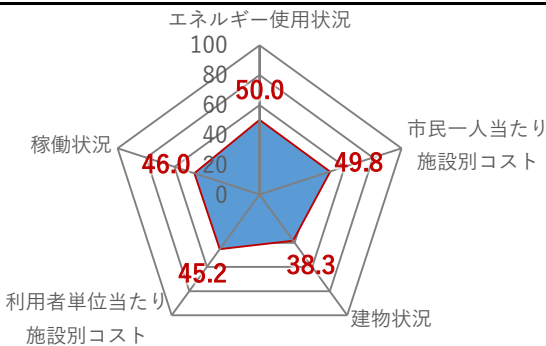
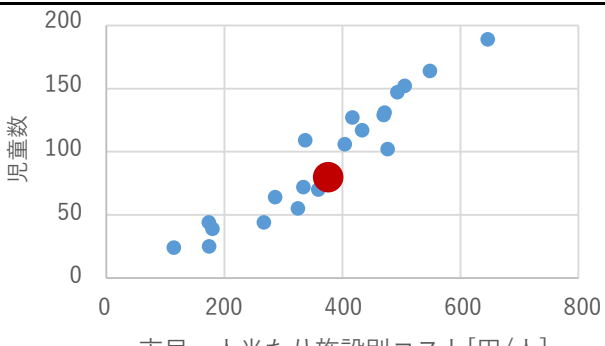
施設収支情報(2020年度)

①収入	2,574 千円	
②支出	121,736 千円	
③減価償却費	2,858 千円/年	
④施設別コスト	[(②+③)-①] 122,020 千円	
⑤市民1人当たり施設別コスト	[④÷高知市人口] 375 円/人	

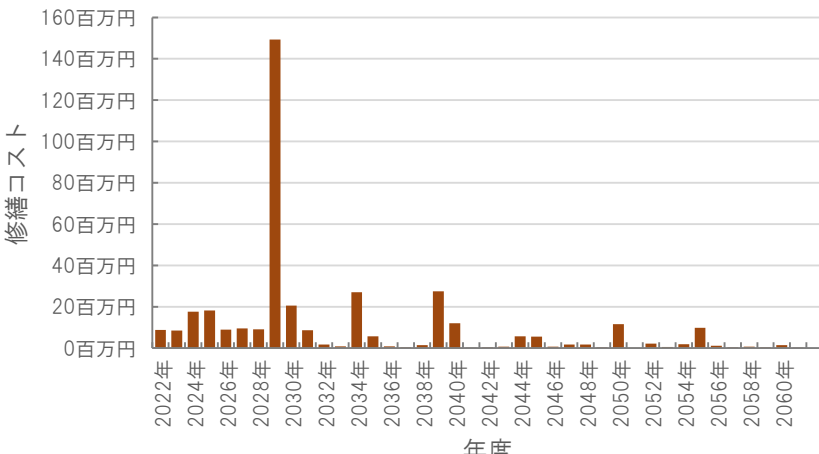
利用状況(2020年度)

⑥年間利用数	児童数	78 人/年
⑦利用数単位当たり施設別コスト	[④÷⑥] 1,564,359 円/人	

総合評価(2020年度)

<p>レーダーチャート(同分類施設との偏差値を掲載)</p> 	<p>二軸グラフ(同分類施設との比較)</p> 
--------------------------------------------------------------------------------------------------------------------	--------------------------------------------------------------------------------------------------------------

維持管理費等試算額

	<p>[今後40年間の試算額合計]</p> <table border="1"> <tr> <td>運用コスト計</td> <td style="text-align: right;">298,985 千円</td> </tr> <tr> <td>修繕コスト計</td> <td style="text-align: right;">383,389 千円</td> </tr> <tr> <td><b>合計</b></td> <td style="text-align: right;"><b>682,374 千円</b></td> </tr> </table> <p>運用コスト: 法令点検, 定期点検, 日常点検, 清掃, 光熱費, 消耗品費等</p> <p>修繕コスト: 建築, 電気設備, 機械設備の修繕更新, 長寿命化改修費用</p> <p>※建物を目標耐用年数(RC80年目, その他は60年)まで維持管理した場合の試算額です。</p> <p>※建て替え及び解体費用は試算額へは含みません。</p>	運用コスト計	298,985 千円	修繕コスト計	383,389 千円	<b>合計</b>	<b>682,374 千円</b>
運用コスト計	298,985 千円						
修繕コスト計	383,389 千円						
<b>合計</b>	<b>682,374 千円</b>						

公共施設カルテ 施設別データ

施設基本情報 幼保・こども園-12

施設名称	通しNo. 93			<b>神田みどり保育園</b>	
所在地	神田47-4		担当部署	保育幼稚園課	
開設時期	1979年	利用面積	689㎡	施設分類	幼保・こども園
目的機能	保育園				
避難時指定					
津波浸水深					

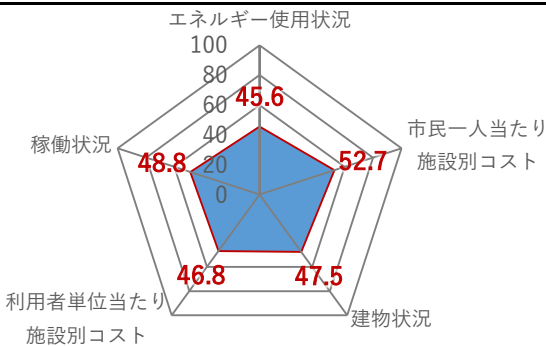
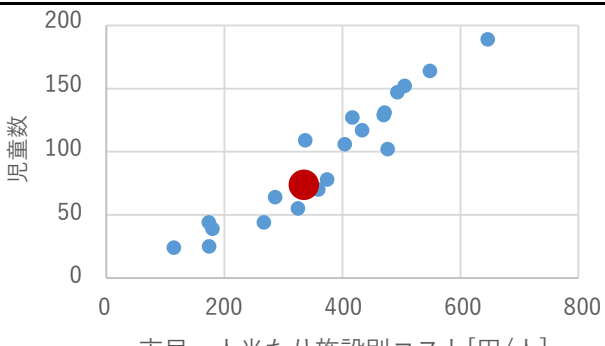
施設収支情報(2020年度)

①収入	3,952 千円	
②支出	110,572 千円	
③減価償却費	2,294 千円/年	
④施設別コスト	[(②+③)-①] 108,914 千円	
⑤市民1人当たり施設別コスト	[④÷高知市人口] 334 円/人	

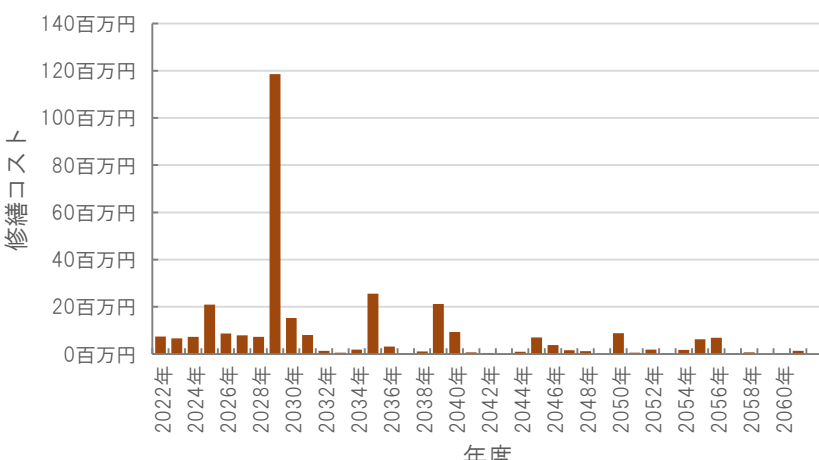
利用状況(2020年度)

⑥年間利用数	児童数	72 人/年
⑦利用数単位当たり施設別コスト	[④÷⑥] 1,512,694 円/人	

総合評価(2020年度)


<p>レーダーチャート(同分類施設との偏差値を掲載)</p> 	<p>二軸グラフ(同分類施設との比較)</p> 
--------------------------------------------------------------------------------------------------------------------	--------------------------------------------------------------------------------------------------------------

維持管理費等試算額

	<p>[今後40年間の試算額合計]</p> <table border="1"> <tr> <td>運用コスト計</td> <td style="text-align: right;">245,584 千円</td> </tr> <tr> <td>修繕コスト計</td> <td style="text-align: right;">318,316 千円</td> </tr> <tr> <td><b>合計</b></td> <td style="text-align: right;"><b>563,900 千円</b></td> </tr> </table> <p>運用コスト: 法令点検, 定期点検, 日常点検, 清掃, 光熱費, 消耗品費等</p> <p>修繕コスト: 建築, 電気設備, 機械設備の修繕更新, 長寿命化改修費用</p> <p>※建物を目標耐用年数(RC80年目, その他は60年)まで維持管理した場合の試算額です。</p> <p>※建て替え及び解体費用は試算額へは含みません。</p>	運用コスト計	245,584 千円	修繕コスト計	318,316 千円	<b>合計</b>	<b>563,900 千円</b>
運用コスト計	245,584 千円						
修繕コスト計	318,316 千円						
<b>合計</b>	<b>563,900 千円</b>						

# 公共施設カルテ 施設別データ

## 施設基本情報 幼保・こども園-13

施設名称	通しNo. 94			<b>愛善保育園</b>	
所在地	介良乙2269		担当部署	保育幼稚園課	
開設時期	1953年	利用面積	919㎡	施設分類	幼保・こども園
目的機能	保育園				
避難時指定					
津波浸水深	1.0~2.0m				

### 施設収支情報(2020年度)

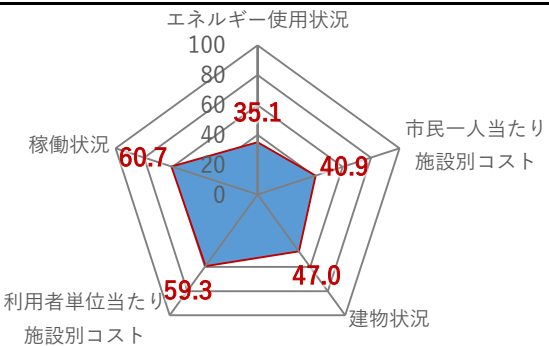
①収入	6,978 千円	
②支出	161,545 千円	
③減価償却費	6,246 千円/年	
④施設別コスト	[(②+③)-①]	
⑤市民1人当たり施設別コスト	[④÷高知市人口]	
		160,813 千円
		494 円/人

### 利用状況(2020年度)

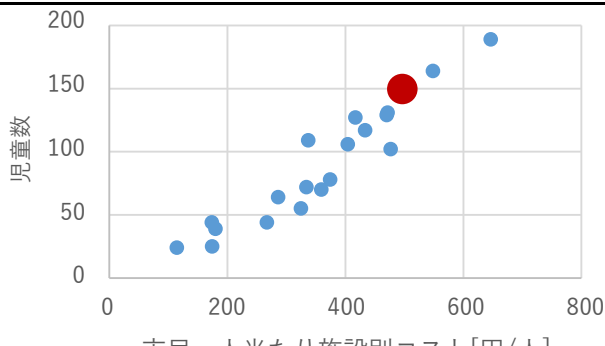
⑥年間利用数	児童数	147 人/年
⑦利用数単位当たり施設別コスト	[④÷⑥]	1,093,966 円/人

### 総合評価(2020年度)

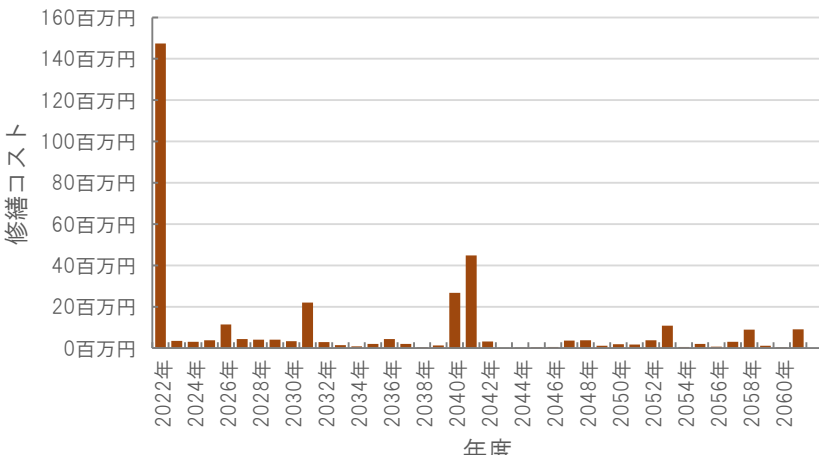
#### レーダーチャート(同分類施設との偏差値を掲載)



#### 二軸グラフ(同分類施設との比較)



### 維持管理費等試算額



**[今後40年間の試算額合計]**

運用コスト計	319,399 千円
修繕コスト計	350,032 千円
<b>合計</b>	<b>669,431 千円</b>

運用コスト: 法令点検, 定期点検, 日常点検, 清掃, 光熱費, 消耗品費等


修繕コスト: 建築, 電気設備, 機械設備の修繕更新, 長寿命化改修費用

※建物を目標耐用年数(RC80年目, その他は60年)まで維持管理した場合の試算額です。

※建て替え及び解体費用は試算額へは含みません。

# 公共施設カルテ 施設別データ

## 施設基本情報 幼保・こども園-14

施設名称	通しNo. 96			<b>ちより保育園</b>	
所在地	丸池町9-55		担当部署	保育幼稚園課	
開設時期	1982年	利用面積	790㎡	施設分類	幼保・こども園
目的機能	保育園				
避難時指定					
津波浸水深	2.0~3.0m				

### 施設収支情報(2020年度)


①収入	8,608 千円	
②支出	148,181 千円	
③減価償却費	1,728 千円/年	
④施設別コスト	[(②+③)-①] 141,301 千円	
⑤市民1人当たり施設別コスト	[④÷高知市人口] 434 円/人	

### 利用状況(2020年度)

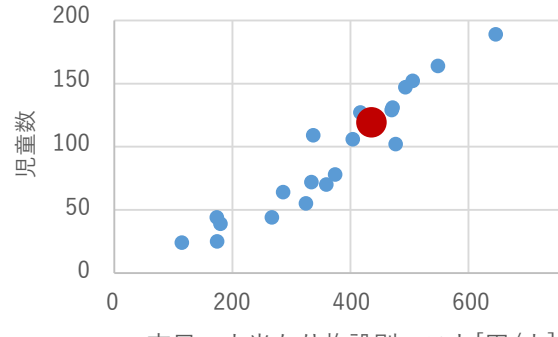
⑥年間利用数	児童数	117 人/年
⑦利用数単位当たり施設別コスト	[④÷⑥] 1,207,701 円/人	

### 総合評価(2020年度)

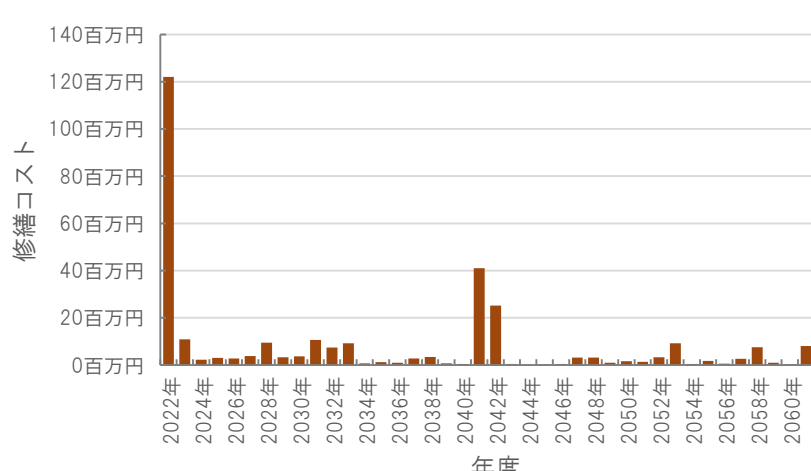
#### レーダーチャート(同分類施設との偏差値を掲載)



#### 二軸グラフ(同分類施設との比較)



### 維持管理費等試算額



**[今後40年間の試算額合計]**

運用コスト計	274,658 千円
修繕コスト計	311,680 千円
<b>合計</b>	<b>586,339 千円</b>


運用コスト: 法令点検, 定期点検, 日常点検, 清掃, 光熱費, 消耗品費等  
修繕コスト: 建築, 電気設備, 機械設備の修繕更新, 長寿命化改修費用

※建物を目標耐用年数(RC80年目, その他は60年)まで維持管理した場合の試算額です。  
※建て替え及び解体費用は試算額へは含みません。



# 公共施設カルテ 施設別データ

施設基本情報 幼保・こども園-15

施設名称	通しNo. 99			<b>春野弘岡上保育園</b>	
所在地	春野町弘岡上1294		担当部署	保育幼稚園課	
開設時期	1951年	利用面積	584㎡	施設分類	幼保・こども園
目的機能	保育園				
避難時指定					
津波浸水深					


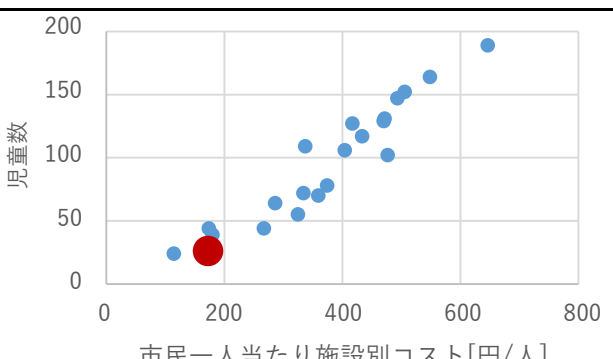
## 施設収支情報(2020年度)

①収入	3,358 千円	
②支出	58,096 千円	
③減価償却費	2,021 千円/年	
④施設別コスト	[(②+③)-①] 56,759 千円	
⑤市民1人当たり施設別コスト	[④÷高知市人口] 174 円/人	

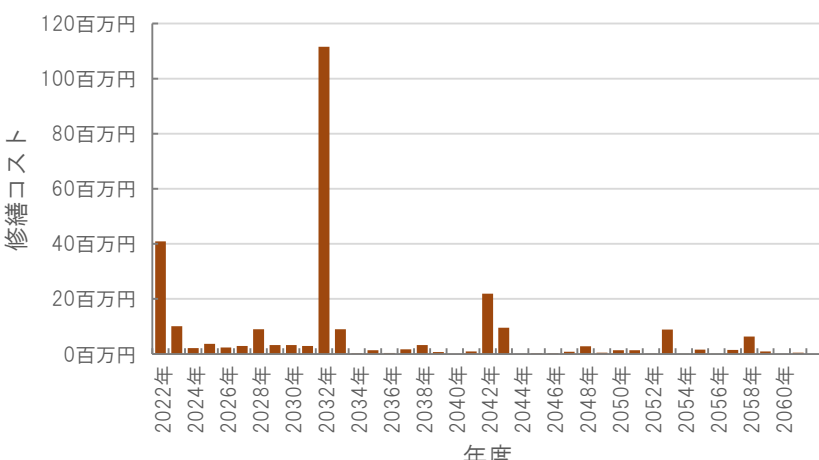
## 利用状況(2020年度)

⑥年間利用数	児童数	25 人/年
⑦利用数単位当たり施設別コスト	[④÷⑥] 2,270,360 円/人	

## 総合評価(2020年度)


<p>レーダーチャート(同分類施設との偏差値を掲載)</p> 	<p>二軸グラフ(同分類施設との比較)</p> 
--------------------------------------------------------------------------------------------------------------------	--------------------------------------------------------------------------------------------------------------

## 維持管理費等試算額

	<p>[今後40年間の試算額合計]</p> <table border="1"> <tr> <td>運用コスト計</td> <td style="text-align: right;">208,044 千円</td> </tr> <tr> <td>修繕コスト計</td> <td style="text-align: right;">269,161 千円</td> </tr> <tr> <td><b>合計</b></td> <td style="text-align: right;"><b>477,204 千円</b></td> </tr> </table> <p>運用コスト: 法令点検, 定期点検, 日常点検, 清掃, 光熱費, 消耗品費等</p> <p>修繕コスト: 建築, 電気設備, 機械設備の修繕更新, 長寿命化改修費用</p> <p>※建物を目標耐用年数(RC80年目, その他は60年)まで維持管理した場合の試算額です。</p> <p>※建て替え及び解体費用は試算額へは含みません。</p>	運用コスト計	208,044 千円	修繕コスト計	269,161 千円	<b>合計</b>	<b>477,204 千円</b>
運用コスト計	208,044 千円						
修繕コスト計	269,161 千円						
<b>合計</b>	<b>477,204 千円</b>						

公共施設カルテ 施設別データ

施設基本情報 幼保・こども園-16

施設名称	通しNo. 100			<b>春野弘岡中保育園</b>	
所在地	春野町弘岡中1717			担当部署	保育幼稚園課
開設時期	1957年	利用面積	929㎡	施設分類	幼保・こども園
目的機能	保育園				
避難時指定					
津波浸水深					

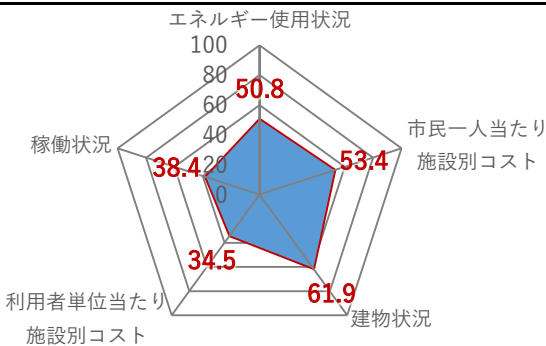
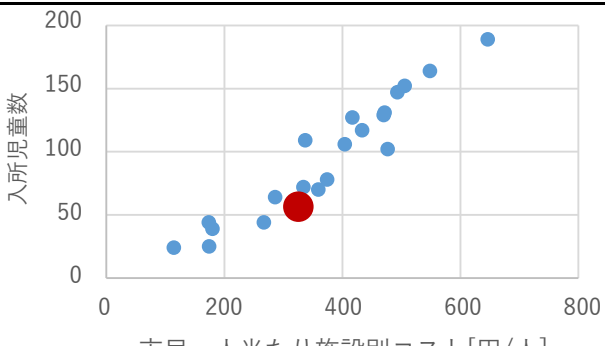
施設収支情報(2020年度)

①収入	3,941 千円		
②支出	100,509 千円		
③減価償却費	9,284 千円/年		
④施設別コスト	[(②+③)-①]		105,852 千円
⑤市民1人当たり施設別コスト	[④÷高知市人口]		325 円/人

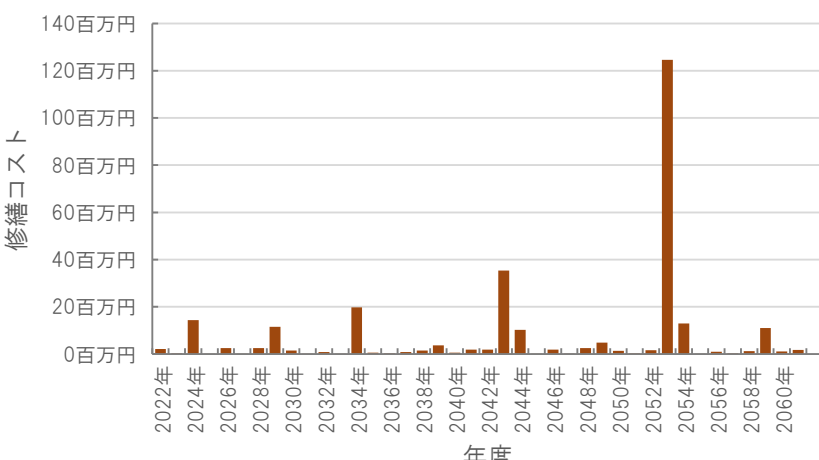
利用状況(2020年度)

⑥年間利用数	入所児童数	55 人/年	
⑦利用数単位当たり施設別コスト	[④÷⑥]		1,924,582 円/人

総合評価(2020年度)

<p>レーダーチャート(同分類施設との偏差値を掲載)</p> 	<p>二軸グラフ(同分類施設との比較)</p> 
--------------------------------------------------------------------------------------------------------------------	--------------------------------------------------------------------------------------------------------------

維持管理費等試算額

	<p>[今後40年間の試算額合計]</p> <table border="1"> <tr> <td>運用コスト計</td> <td style="text-align: right;">331,002 千円</td> </tr> <tr> <td>修繕コスト計</td> <td style="text-align: right;">278,979 千円</td> </tr> <tr> <td><b>合計</b></td> <td style="text-align: right;"><b>609,980 千円</b></td> </tr> </table> <p>運用コスト: 法令点検, 定期点検, 日常点検, 清掃, 光熱費, 消耗品費等</p> <p>修繕コスト: 建築, 電気設備, 機械設備の修繕更新, 長寿命化改修費用</p> <p>※建物を目標耐用年数(RC80年目, その他は60年)まで維持管理した場合の試算額です。</p> <p>※建て替え及び解体費用は試算額へは含みません。</p>	運用コスト計	331,002 千円	修繕コスト計	278,979 千円	<b>合計</b>	<b>609,980 千円</b>
運用コスト計	331,002 千円						
修繕コスト計	278,979 千円						
<b>合計</b>	<b>609,980 千円</b>						

# 公共施設カルテ 施設別データ

## 施設基本情報 幼保・こども園-17

施設名称	通しNo. 101			<b>春野中央保育園</b>	
所在地	春野町西分2397			担当部署	保育幼稚園課
開設時期	1977年	利用面積	734㎡	施設分類	幼保・こども園
目的機能	保育園				
避難時指定					
津波浸水深	0~1.0m				


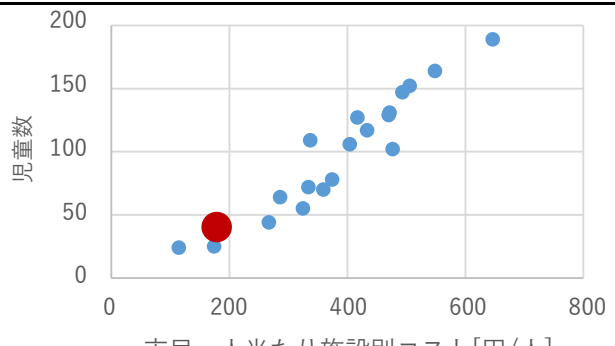
### 施設収支情報(2020年度)

①収入	2,306 千円	
②支出	57,382 千円	
③減価償却費	3,622 千円/年	
④施設別コスト	[(②+③)-①] 58,698 千円	
⑤市民1人当たり施設別コスト	[④÷高知市人口] 180 円/人	

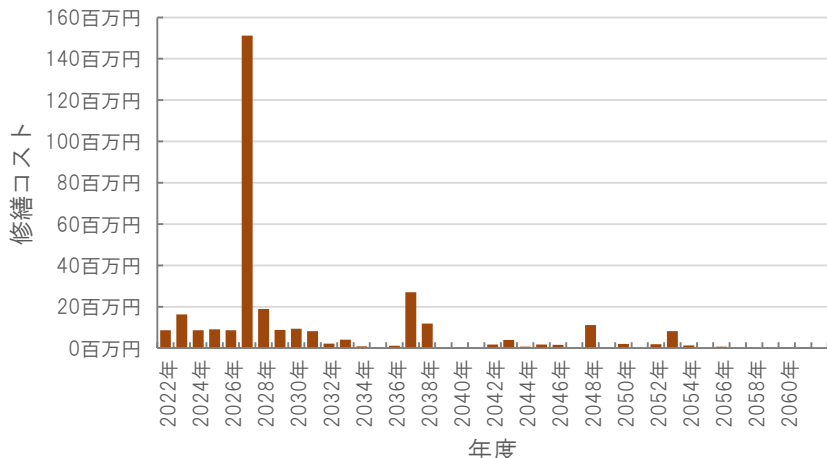
### 利用状況(2020年度)

⑥年間利用数	児童数	39 人/年
⑦利用数単位当たり施設別コスト	[④÷⑥] 1,505,077 円/人	

### 総合評価(2020年度)


<p>レーダーチャート(同分類施設との偏差値を掲載)</p> 	<p>二軸グラフ(同分類施設との比較)</p> 
--------------------------------------------------------------------------------------------------------------------	--------------------------------------------------------------------------------------------------------------

### 維持管理費等試算額

	<p>[今後40年間の試算額合計]</p> <table border="1"> <tr> <td>運用コスト計</td> <td>261,565 千円</td> </tr> <tr> <td>修繕コスト計</td> <td>331,496 千円</td> </tr> <tr> <td><b>合計</b></td> <td><b>593,061 千円</b></td> </tr> </table> <p>運用コスト: 法令点検, 定期点検, 日常点検, 清掃, 光熱費, 消耗品費等</p> <p>修繕コスト: 建築, 電気設備, 機械設備の修繕更新, 長寿命化改修費用</p> <p>※建物を目標耐用年数(RC80年目, その他は60年)まで維持管理した場合の試算額です。</p> <p>※建て替え及び解体費用は試算額へは含みません。</p>	運用コスト計	261,565 千円	修繕コスト計	331,496 千円	<b>合計</b>	<b>593,061 千円</b>
運用コスト計	261,565 千円						
修繕コスト計	331,496 千円						
<b>合計</b>	<b>593,061 千円</b>						

# 公共施設カルテ 施設別データ

施設基本情報 幼保・こども園-18

施設名称	通しNo. 102			<b>春野西保育園</b>	
所在地	春野町森山2080		担当部署	保育幼稚園課	
開設時期	1994年	利用面積	654㎡	施設分類	幼保・こども園
目的機能	保育園				
避難時指定					
津波浸水深					


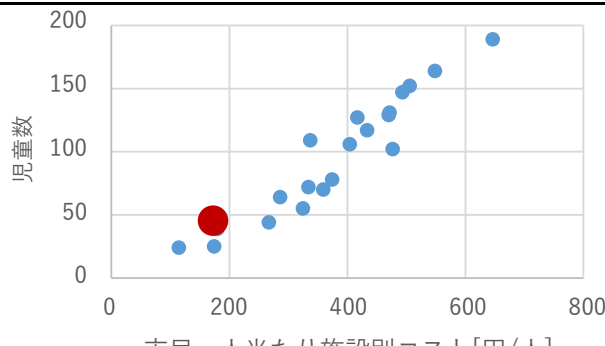
## 施設収支情報(2020年度)

①収入			2,665 千円
②支出			59,184 千円
③減価償却費			169 千円/年
④施設別コスト	[(②+③)-①]		56,688 千円
⑤市民1人当たり施設別コスト	[④÷高知市人口]		174 円/人

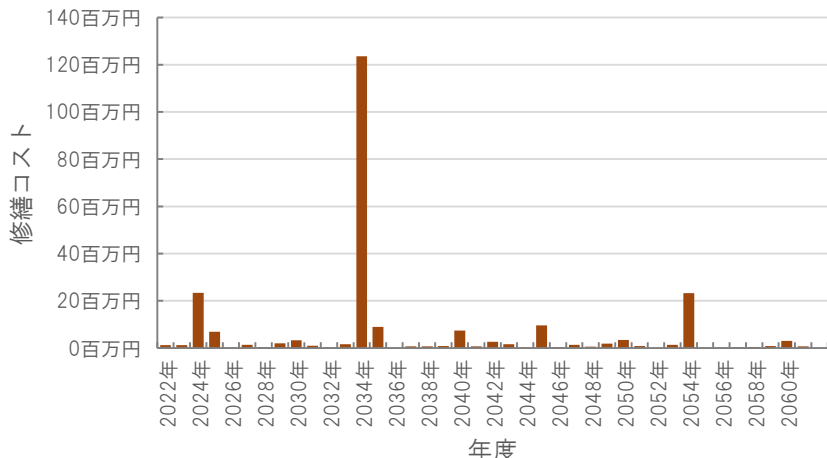
## 利用状況(2020年度)

⑥年間利用数	児童数	44 人/年
⑦利用数単位当たり施設別コスト	[④÷⑥]	1,288,364 円/人

## 総合評価(2020年度)


<p>レーダーチャート(同分類施設との偏差値を掲載)</p> 	<p>二軸グラフ(同分類施設との比較)</p> 
--------------------------------------------------------------------------------------------------------------------	--------------------------------------------------------------------------------------------------------------

## 維持管理費等試算額

	<p>[今後40年間の試算額合計]</p> <table border="1"> <tr> <td>運用コスト計</td> <td>227,363 千円</td> </tr> <tr> <td>修繕コスト計</td> <td>238,399 千円</td> </tr> <tr> <td><b>合計</b></td> <td><b>465,762 千円</b></td> </tr> </table> <p>運用コスト: 法令点検, 定期点検, 日常点検, 清掃, 光熱費, 消耗品費等                  修繕コスト: 建築, 電気設備, 機械設備の修繕更新, 長寿命化改修費用</p> <p>※建物を目標耐用年数(RC80年目, その他は60年)まで維持管理した場合の試算額です。                  ※建て替え及び解体費用は試算額へは含みません。</p>	運用コスト計	227,363 千円	修繕コスト計	238,399 千円	<b>合計</b>	<b>465,762 千円</b>
運用コスト計	227,363 千円						
修繕コスト計	238,399 千円						
<b>合計</b>	<b>465,762 千円</b>						

# 公共施設カルテ 施設別データ

## 施設基本情報 幼保・こども園-19

施設名称	通しNo. 103			<b>春野平和保育園</b>	
所在地	春野町平和3394			担当部署	保育幼稚園課
開設時期	1980年	利用面積	717㎡	施設分類	幼保・こども園
目的機能	保育園				
避難時指定					
津波浸水深					

### 施設収支情報(2020年度)


①収入	2,967 千円		
②支出	92,798 千円		
③減価償却費	3,346 千円/年		
④施設別コスト	[ (②+③) - ① ]		93,177 千円
⑤市民1人当たり施設別コスト	[ ④ ÷ 高知市人口 ]		286 円/人

### 利用状況(2020年度)

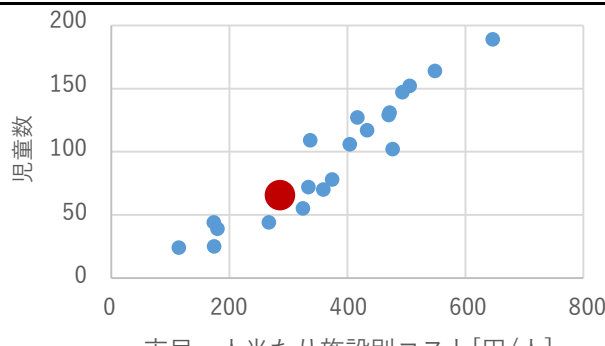
⑥年間利用数	児童数	64 人/年
⑦利用数単位当たり施設別コスト	[ ④ ÷ ⑥ ]	
		1,455,891 円/人

### 総合評価(2020年度)

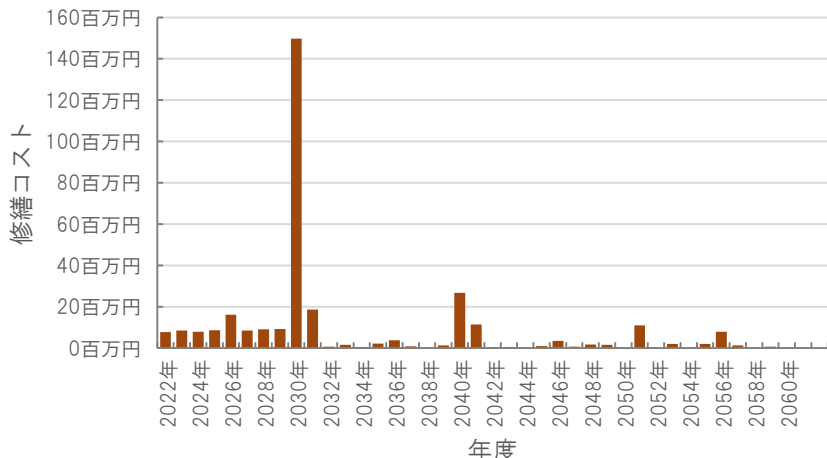
#### レーダーチャート(同分類施設との偏差値を掲載)



#### 二軸グラフ(同分類施設との比較)



### 維持管理費等試算額



#### [今後40年間の試算額合計]


運用コスト計	255,666 千円
修繕コスト計	327,649 千円
<b>合計</b>	<b>583,315 千円</b>

運用コスト: 法令点検, 定期点検, 日常点検, 清掃, 光熱費, 消耗品費等  
修繕コスト: 建築, 電気設備, 機械設備の修繕更新, 長寿命化改修費用

※建物を目標耐用年数(RC80年目, その他は60年)まで維持管理した場合の試算額です。  
※建て替え及び解体費用は試算額へは含みません。

# 公共施設カルテ 施設別データ

## 施設基本情報 幼保・こども園-20

施設名称	通しNo. 106			<b>さえんば保育園</b>	
所在地	菜園場町9-4			担当部署	保育幼稚園課
開設時期	1945年	利用面積	1,420㎡	施設分類	幼保・こども園
目的機能	保育園				
避難時指定					
津波浸水深	2.0~3.0m				

### 施設収支情報(2020年度)


①収入	11,317 千円	
②支出	183,955 千円	
③減価償却費	6,049 千円/年	
④施設別コスト	[(②+③)-①] 178,687 千円	
⑤市民1人当たり施設別コスト	[④÷高知市人口] 549 円/人	

### 利用状況(2020年度)

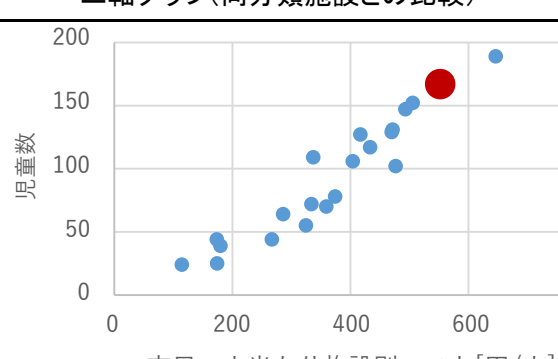
⑥年間利用数	児童数	164 人/年
⑦利用数単位当たり施設別コスト	[④÷⑥] 1,089,555 円/人	

### 総合評価(2020年度)

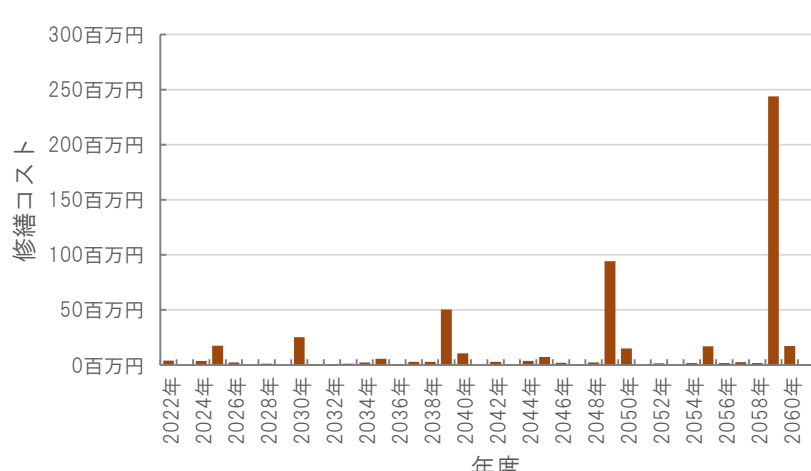
#### レーダーチャート(同分類施設との偏差値を掲載)



#### 二軸グラフ(同分類施設との比較)



### 維持管理費等試算額



**[今後40年間の試算額合計]**

運用コスト計	506,206 千円
修繕コスト計	550,158 千円
<b>合計</b>	<b>1,056,365 千円</b>

運用コスト: 法令点検, 定期点検, 日常点検, 清掃, 光熱費, 消耗品費等


修繕コスト: 建築, 電気設備, 機械設備の修繕更新, 長寿命化改修費用

※建物を目標耐用年数(RC80年目, その他は60年)まで維持管理した場合の試算額です。

※建て替え及び解体費用は試算額へは含みません。

公共施設カルテ 施設別データ

施設基本情報 幼保・こども園-21

施設名称	通しNo. 877			<b>長浜保育園</b>	
所在地	長浜41182		担当部署	保育幼稚園課	
開設時期	2011年	利用面積	1,280㎡	施設分類	幼保・こども園
目的機能	保育園				
避難時指定					
津波浸水深					


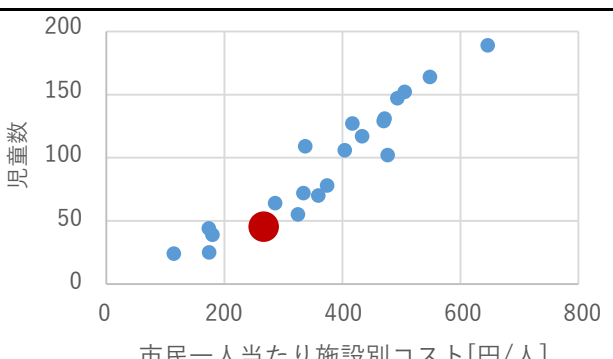
施設収支情報(2020年度)

①収入			1,425 千円
②支出			82,812 千円
③減価償却費			5,668 千円/年
④施設別コスト	[(②+③)-①]		87,055 千円
⑤市民1人当たり施設別コスト	[④÷高知市人口]		267 円/人

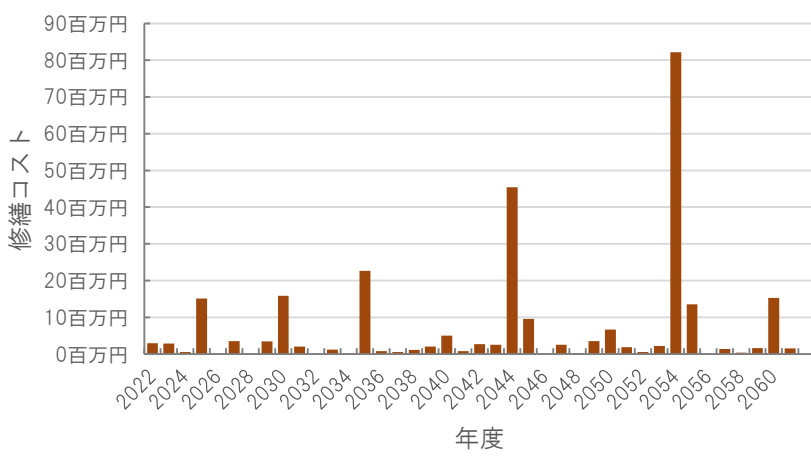
利用状況(2020年度)

⑥年間利用数	児童数	44 人/年
⑦利用数単位当たり施設別コスト	[④÷⑥]	1,978,523 円/人


総合評価(2020年度)

<p>レーダーチャート(同分類施設との偏差値を掲載)</p> 	<p>二軸グラフ(同分類施設との比較)</p> 
--------------------------------------------------------------------------------------------------------------------	--------------------------------------------------------------------------------------------------------------

維持管理費等試算額

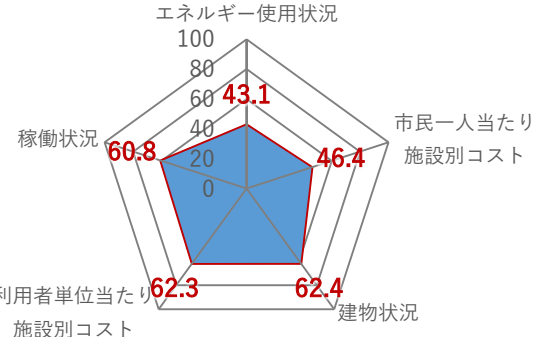
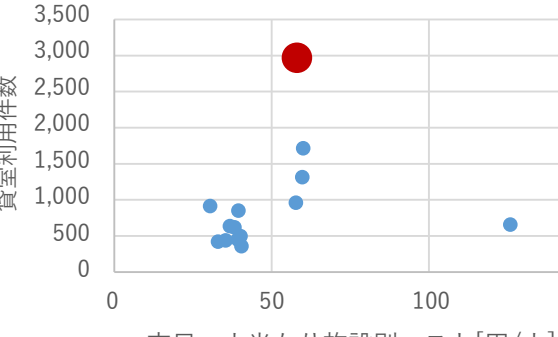
	<p>[今後40年間の試算額合計]</p> <table border="1"> <tr> <td>運用コスト計</td> <td>456,270 千円</td> </tr> <tr> <td>修繕コスト計</td> <td>274,032 千円</td> </tr> <tr> <td><b>合計</b></td> <td><b>730,303 千円</b></td> </tr> </table> <p>運用コスト: 法令点検, 定期点検, 日常点検, 清掃, 光熱費, 消耗品費等</p> <p>修繕コスト: 建築, 電気設備, 機械設備の修繕更新, 長寿命化改修費用</p> <p>※建物を目標耐用年数(RC80年目, その他は60年)まで維持管理した場合の試算額です。</p> <p>※建て替え及び解体費用は試算額へは含みません。</p>	運用コスト計	456,270 千円	修繕コスト計	274,032 千円	<b>合計</b>	<b>730,303 千円</b>
運用コスト計	456,270 千円						
修繕コスト計	274,032 千円						
<b>合計</b>	<b>730,303 千円</b>						

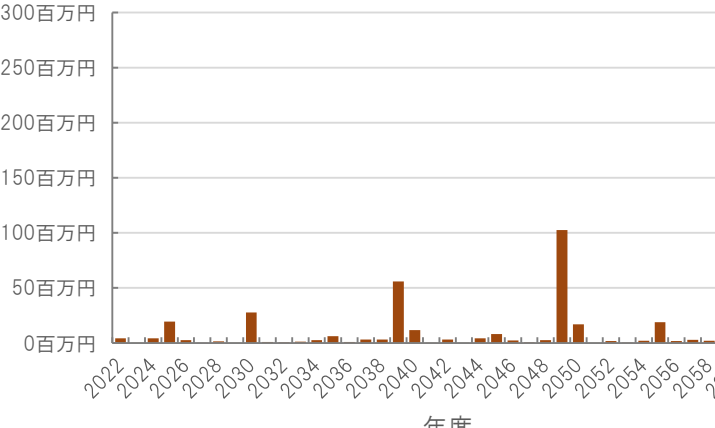
# 公共施設カルテ 施設別データ

施設基本情報				ふれあいセンター-1	
施設名称	高知市江ノ口コミュニティセンター				
所在地	通しNo. 181 愛宕町一丁目10番7号		担当部署	地域コミュニティ推進課	
開設時期	2009年	利用面積	1,359㎡	施設分類	ふれあいセンター
目的機能	図書館機能,コミュニティ活動の拠点機能,生涯学習活動の拠点機能,地域防災の拠点機能				
避難時指定	指定緊急避難場所 指定避難所				
津波浸水深	2.0~3.0m				

施設収支情報(2020年度)	
①収入	0 千円
②支出	13,689 千円
③減価償却費	5,195 千円/年
④施設別コスト	$[(②+③)-①]$ 18,884 千円
⑤市民1人当たり施設別コスト	$[④ \div \text{高知市人口}]$ 58 円/人

利用状況(2020年度)	
⑥年間利用数	貸室利用件数 2,916 件/年
⑦利用数単位当たり施設別コスト	$[④ \div ⑥]$ 6,476 円/件


レーダーチャート(同分類施設との偏差値を掲載)	二軸グラフ(同分類施設との比較)
	

維持管理費等試算額							
	<p>[今後40年間の試算額合計]</p> <table border="1"> <tr> <td>運用コスト計</td> <td>561,976 千円</td> </tr> <tr> <td>修繕コスト計</td> <td>615,334 千円</td> </tr> <tr> <td><b>合計</b></td> <td><b>1,177,310 千円</b></td> </tr> </table> <p>運用コスト: 法令点検, 定期点検, 日常点検, 清掃, 光熱費, 消耗品費等</p> <p>修繕コスト: 建築, 電気設備, 機械設備の修繕更新, 長寿命化改修費用</p> <p>※建物を目標耐用年数(RC80年目, その他は60年)まで維持管理した場合の試算額です。</p> <p>※建て替え及び解体費用は試算額へは含みません。</p>	運用コスト計	561,976 千円	修繕コスト計	615,334 千円	<b>合計</b>	<b>1,177,310 千円</b>
運用コスト計	561,976 千円						
修繕コスト計	615,334 千円						
<b>合計</b>	<b>1,177,310 千円</b>						



# 公共施設カルテ 施設別データ

施設基本情報 ふれあいセンター-2

施設名称	高知市下知コミュニティセンター				
所在地	通しNo. 182 二葉町10番7号		担当部署	地域コミュニティ推進課	
開設時期	2013年	利用面積	1,040㎡	施設分類	ふれあいセンター
目的機能	図書館機能,コミュニティ活動の拠点機能,生涯学習活動の拠点機能,地域防災の拠点機能				
避難時指定	指定緊急避難場所 指定避難所				
津波浸水深	3.0m～				

## 施設収支情報(2020年度)


①収入	683 千円
②支出	14,650 千円
③減価償却費	5,511 千円/年
④施設別コスト	$[(②+③)-①]$ 19,478 千円
⑤市民1人当たり施設別コスト	$[④ \div \text{高知市人口}]$ 60 円/人

## 利用状況(2020年度)

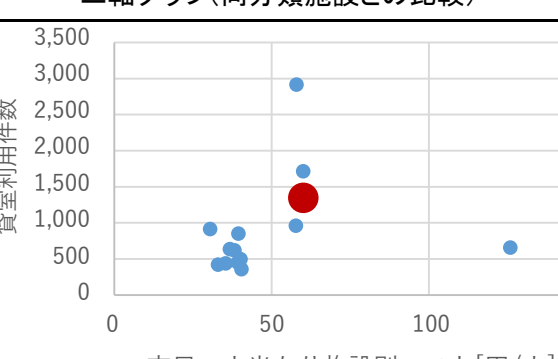
⑥年間利用数	貸室利用件数	1,314 件/年
⑦利用数単位当たり施設別コスト	$[④ \div ⑥]$	14,823 円/件

## 総合評価(2020年度)

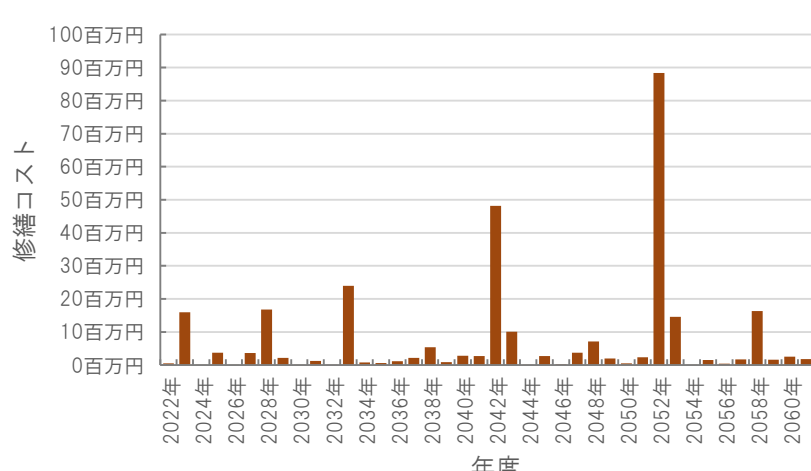
### レーダーチャート(同分類施設との偏差値を掲載)



### 二軸グラフ(同分類施設との比較)



## 維持管理費等試算額



[今後40年間の試算額合計]

運用コスト計	484,554 千円
修繕コスト計	290,438 千円
<b>合計</b>	<b>774,992 千円</b>


運用コスト: 法令点検, 定期点検, 日常点検, 清掃, 光熱費, 消耗品費等

修繕コスト: 建築, 電気設備, 機械設備の修繕更新, 長寿命化改修費用

※建物を目標耐用年数(RC80年目, その他は60年)まで維持管理した場合の試算額です。

※建て替え及び解体費用は試算額へは含みません。

# 公共施設カルテ 施設別データ

施設名称	高知市弥右衛門ふれあいセンター				
所在地	通しNo. 183 北御座2番60号		担当部署	地域コミュニティ推進課	
開設時期	1996年	利用面積	971㎡	施設分類	ふれあいセンター
目的機能	市民の文化、芸術及びスポーツの振興に寄与するとともに、コミュニティの場を提供するため。				
避難時指定	指定緊急避難場所 指定避難所				
津波浸水深	2.0~3.0m				

## 施設収支情報(2020年度)


①収入	0 千円
②支出	10,768 千円
③減価償却費	8,808 千円/年
④施設別コスト	$[(②+③)-①]$ 19,576 千円
⑤市民1人当たり施設別コスト	$[④ \div \text{高知市人口}]$ 60 円/人

## 利用状況(2020年度)

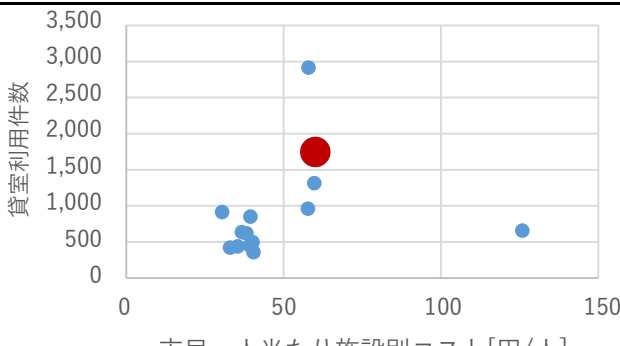
⑥年間利用数	貸室利用件数	1,712 件/年
⑦利用数単位当たり施設別コスト	$[④ \div ⑥]$	11,435 円/件

## 総合評価(2020年度)

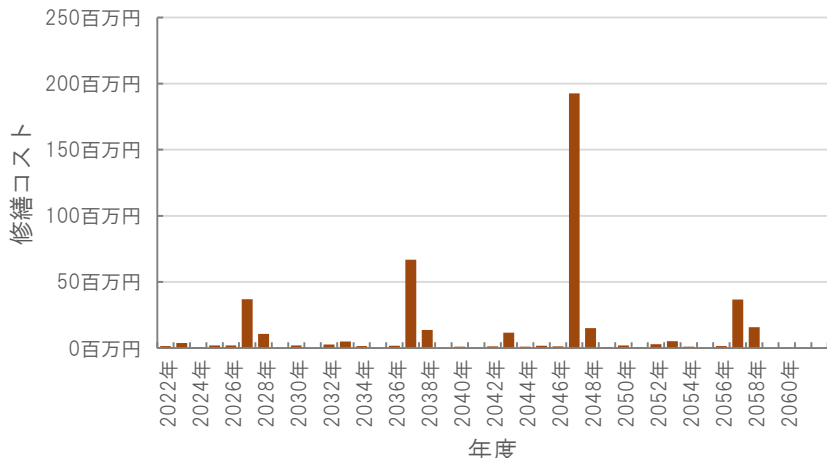
### レーダーチャート(同分類施設との偏差値を掲載)



### 二軸グラフ(同分類施設との比較)



## 維持管理費等試算額



[今後40年間の試算額合計]

運用コスト計	345,910 千円
修繕コスト計	445,360 千円
<b>合計</b>	<b>791,271 千円</b>

運用コスト: 法令点検, 定期点検, 日常点検, 清掃, 光熱費, 消耗品費等

修繕コスト: 建築, 電気設備, 機械設備の修繕更新, 長寿命化改修費用

※建物を目標耐用年数(RC80年目, その他は60年)まで維持管理した場合の試算額です。

※建て替え及び解体費用は試算額へは含みません。

# 公共施設カルテ 施設別データ

施設基本情報 ふれあいセンター—4

施設名称	通しNo. 184 <b>高知市鴨田ふれあいセンター(西部健康福祉センター)</b>		
所在地	鴨部860-1	担当部署	地域コミュニティ推進課
開設時期	2006年	利用面積	670㎡
施設分類	ふれあいセンター		
目的機能	図書館機能,コミュニティ活動の拠点機能,生涯学習活動の拠点機能,地域防災の拠点機能		
避難時指定			
津波浸水深	0m		



## 施設収支情報(2020年度)

①収入	678 千円
②支出	7,158 千円
③減価償却費	3,444 千円/年
④施設別コスト	$[(②+③)-①]$ 9,924 千円
⑤市民1人当たり施設別コスト	$[④ \div \text{高知市人口}]$ 30 円/人

## 利用状況(2020年度)

⑥年間利用数	貸室利用件数	915 件/年
⑦利用数単位当たり施設別コスト	$[④ \div ⑥]$	10,846 円/件

## 総合評価(2020年度) ※建物状況は別途施設へ計上

### レーダーチャート(同分類施設との偏差値を掲載)

### 二軸グラフ(同分類施設との比較)

## 維持管理費等試算額 ※別途複合主施設へ計上

[今後40年間の試算額合計]

運用コスト計	0 千円
修繕コスト計	0 千円
合計	0 千円


運用コスト: 法令点検, 定期点検, 日常点検, 清掃, 光熱費, 消耗品費等

修繕コスト: 建築, 電気設備, 機械設備の修繕更新, 長寿命化改修費用

※建物を目標耐用年数(RC80年目, その他は60年)まで維持管理した場合の試算額です。

※建て替え及び解体費用は試算額へは含みません。

# 公共施設カルテ 施設別データ

施設名称	高知市介良ふれあいセンター				
所在地	通しNo. 186 介良乙2286		担当部署	地域コミュニティ推進課	
開設時期	1983年	利用面積	553㎡	施設分類	ふれあいセンター
目的機能	図書館機能,コミュニティ活動の拠点機能,生涯学習活動の拠点機能,地域防災の拠点機能				
避難時指定	指定緊急避難場所 指定避難所				
津波浸水深	1.0~2.0m				

## 施設収支情報(2020年度)

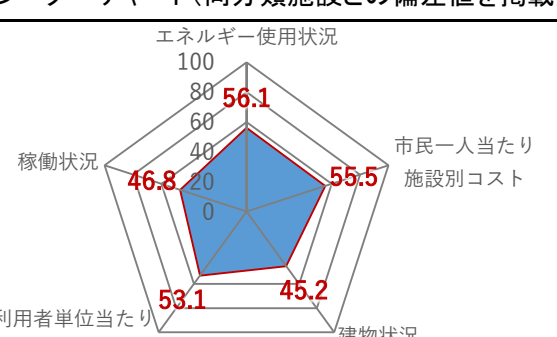
①収入	28 千円
②支出	9,509 千円
③減価償却費	2,503 千円/年
④施設別コスト	$[(②+③)-①]$ 11,984 千円
⑤市民1人当たり施設別コスト	$[④ \div \text{高知市人口}]$ 37 円/人

## 利用状況(2020年度)

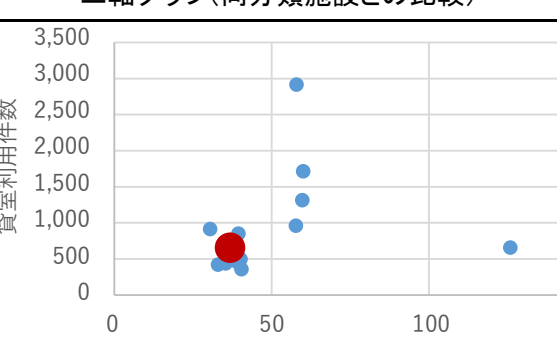
⑥年間利用数	貸室利用件数	634 件/年
⑦利用数単位当たり施設別コスト	$[④ \div ⑥]$	18,902 円/件

## 総合評価(2020年度)

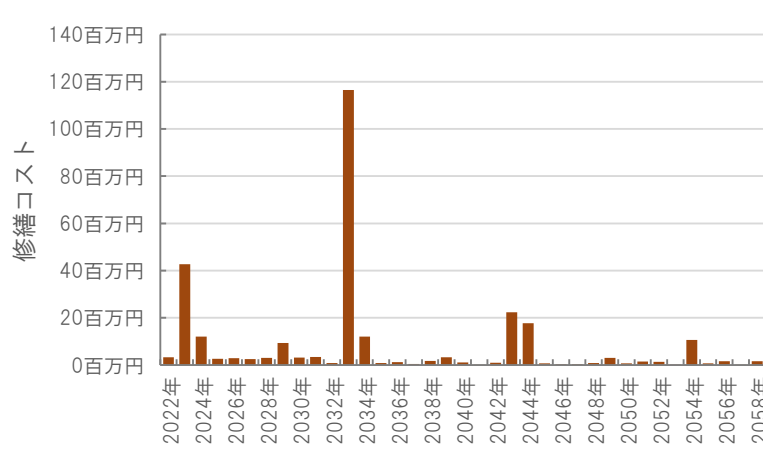
### レーダーチャート(同分類施設との偏差値を掲載)



### 二軸グラフ(同分類施設との比較)



## 維持管理費等試算額



[今後40年間の試算額合計]

運用コスト計	223,542 千円
修繕コスト計	295,030 千円
<b>合計</b>	<b>518,572 千円</b>


運用コスト: 法令点検, 定期点検, 日常点検, 清掃, 光熱費, 消耗品費等

修繕コスト: 建築, 電気設備, 機械設備の修繕更新, 長寿命化改修費用

※建物を目標耐用年数(RC80年目, その他は60年)まで維持管理した場合の試算額です。

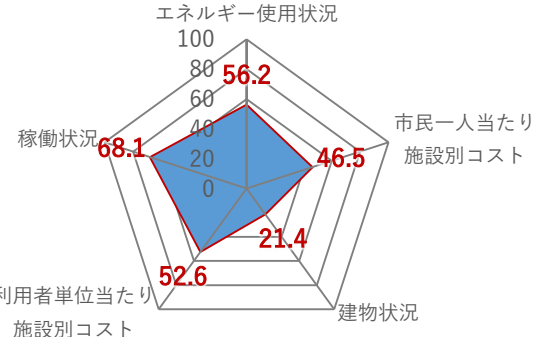
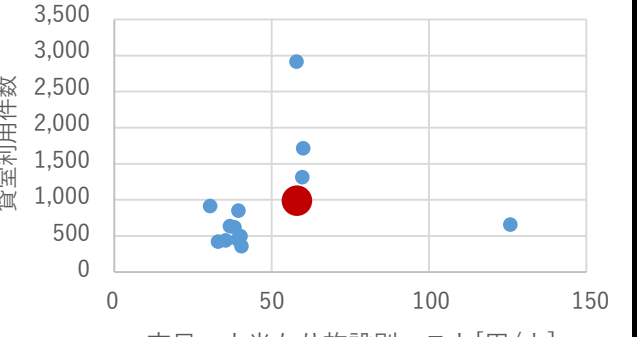
※建て替え及び解体費用は試算額へは含みません。

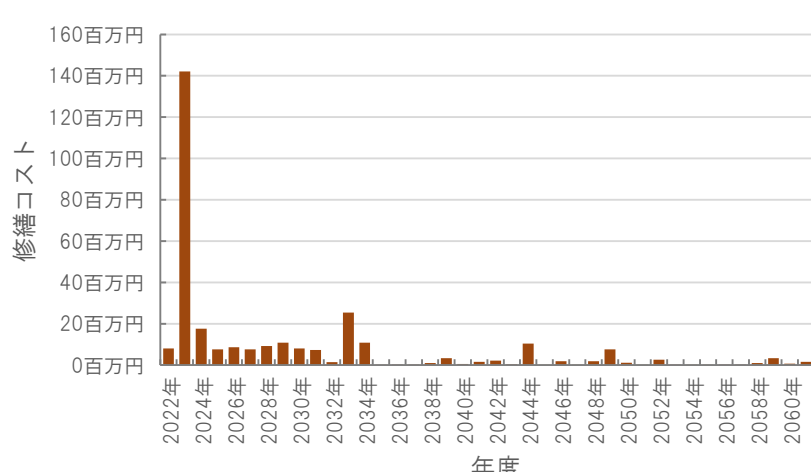
# 公共施設カルテ 施設別データ

施設基本情報				ふれあいセンター—6	
施設名称	高知市三里ふれあいセンター				
所在地	通しNo. 187 仁井田4229-2		担当部署	地域コミュニティ推進課	
開設時期	1972年	利用面積	608㎡	施設分類	ふれあいセンター
目的機能	図書館機能,コミュニティ活動の拠点機能,生涯学習活動の拠点機能,地域防災の拠点機能				
避難時指定	指定緊急避難場所 指定避難所				
津波浸水深	0~1.0m				

施設収支情報(2020年度)	
①収入	224 千円
②支出	17,673 千円
③減価償却費	1,371 千円/年
④施設別コスト	$[(②+③)-①]$ 18,820 千円
⑤市民1人当たり施設別コスト	$[④ \div \text{高知市人口}]$ 58 円/人


利用状況(2020年度)	
⑥年間利用数	貸室利用件数 960 件/年
⑦利用数単位当たり施設別コスト	$[④ \div ⑥]$ 19,604 円/件

総合評価(2020年度)	
レーダーチャート(同分類施設との偏差値を掲載)	二軸グラフ(同分類施設との比較)
	

維持管理費等試算額							
	<p>[今後40年間の試算額合計]</p> <table border="1"> <tr> <td>運用コスト計</td> <td>241,730 千円</td> </tr> <tr> <td>修繕コスト計</td> <td>306,807 千円</td> </tr> <tr> <td>合計</td> <td>548,537 千円</td> </tr> </table>	運用コスト計	241,730 千円	修繕コスト計	306,807 千円	合計	548,537 千円
	運用コスト計	241,730 千円					
修繕コスト計	306,807 千円						
合計	548,537 千円						
	<p>運用コスト: 法令点検, 定期点検, 日常点検, 清掃, 光熱費, 消耗品費等</p> <p>修繕コスト: 建築, 電気設備, 機械設備の修繕更新, 長寿命化改修費用</p> <p>※建物を目標耐用年数(RC80年目, その他は60年)まで維持管理した場合の試算額です。</p> <p>※建て替え及び解体費用は試算額へは含みません。</p>						

# 公共施設カルテ 施設別データ

## 施設基本情報 ふれあいセンター7

施設名称	高知市初月ふれあいセンター				
所在地	通しNo. 189 南久万119-1		担当部署	地域コミュニティ推進課	
開設時期	1980年	利用面積	413㎡	施設分類	ふれあいセンター
目的機能	図書館機能,コミュニティ活動の拠点機能,生涯学習活動の拠点機能,地域防災の拠点機能				
避難時指定	指定緊急避難場所 指定避難所				
津波浸水深	0m				

## 施設収支情報(2020年度)


①収入	74 千円
②支出	10,270 千円
③減価償却費	2,585 千円/年
④施設別コスト	$[(②+③)-①]$ 12,781 千円
⑤市民1人当たり施設別コスト	$[④ \div \text{高知市人口}]$ 39 円/人

## 利用状況(2020年度)

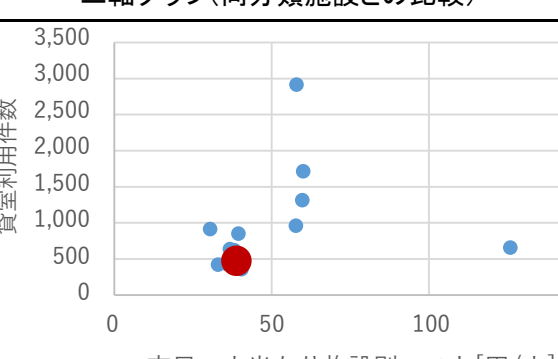
⑥年間利用数	貸室利用件数	452 件/年
⑦利用数単位当たり施設別コスト	$[④ \div ⑥]$	28,277 円/件

## 総合評価(2020年度)

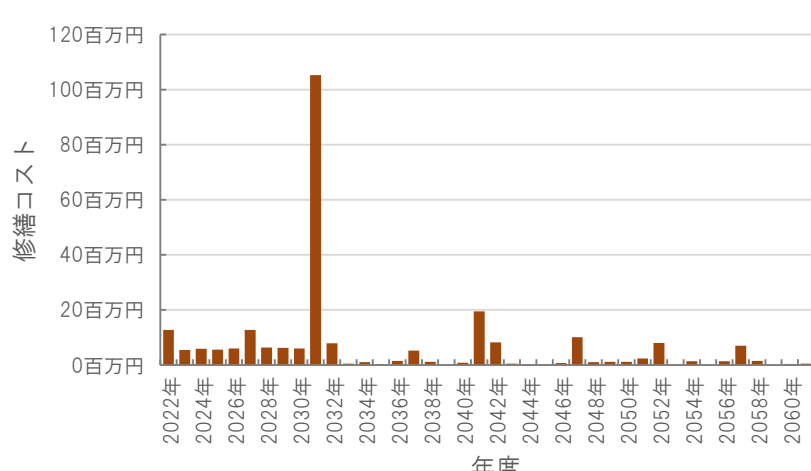
### レーダーチャート(同分類施設との偏差値を掲載)



### 二軸グラフ(同分類施設との比較)



## 維持管理費等試算額



[今後40年間の試算額合計]

運用コスト計	193,324 千円
修繕コスト計	256,883 千円
<b>合計</b>	<b>450,207 千円</b>


運用コスト: 法令点検, 定期点検, 日常点検, 清掃, 光熱費, 消耗品費等

修繕コスト: 建築, 電気設備, 機械設備の修繕更新, 長寿命化改修費用

※建物を目標耐用年数(RC80年目, その他は60年)まで維持管理した場合の試算額です。

※建て替え及び解体費用は試算額へは含みません。

公共施設カルテ 施設別データ

施設名称	高知市長浜ふれあいセンター				
所在地	通しNo. 190 長浜690-5		担当部署	地域コミュニティ推進課	
開設時期	1981年	利用面積	506㎡	施設分類	ふれあいセンター
目的機能	図書館機能,コミュニティ活動の拠点機能,生涯学習活動の拠点機能,地域防災の拠点機能				
避難時指定	指定緊急避難場所 指定避難所				
津波浸水深	1.0~2.0m				

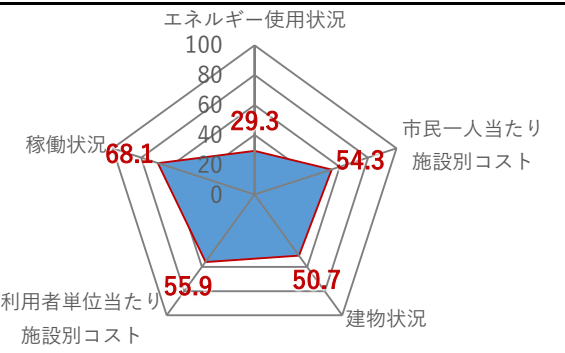
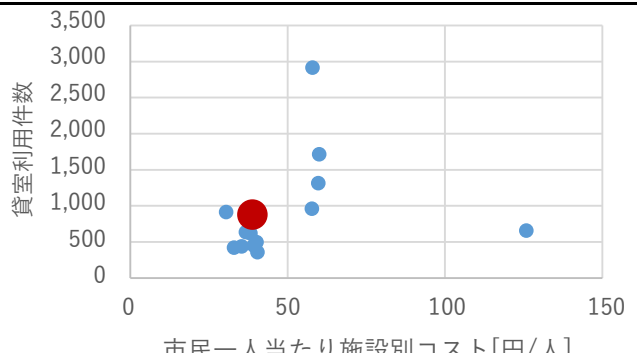
施設収支情報(2020年度)

①収入	18 千円
②支出	11,333 千円
③減価償却費	1,531 千円/年
④施設別コスト	$[(②+③)-①]$ 12,846 千円
⑤市民1人当たり施設別コスト	$[④ \div \text{高知市人口}]$ 39 円/人

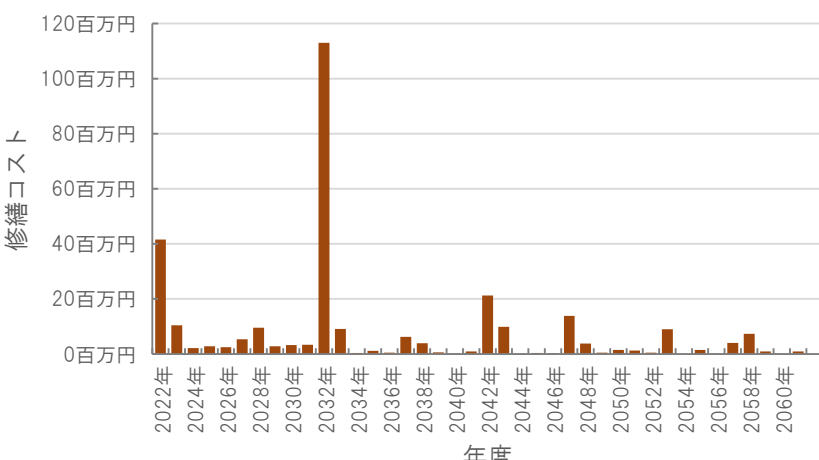
利用状況(2020年度)

⑥年間利用数	貸室利用件数	851 件/年
⑦利用数単位当たり施設別コスト	$[④ \div ⑥]$	15,095 円/件

総合評価(2020年度)


<p>レーダーチャート(同分類施設との偏差値を掲載)</p> 	<p>二軸グラフ(同分類施設との比較)</p> 
--------------------------------------------------------------------------------------------------------------------	--------------------------------------------------------------------------------------------------------------

維持管理費等試算額

	<p>[今後40年間の試算額合計]</p> <p>運用コスト計 226,544 千円</p> <p>修繕コスト計 297,427 千円</p> <p>合計 523,971 千円</p>
	<p>運用コスト: 法令点検, 定期点検, 日常点検, 清掃, 光熱費, 消耗品費等</p> <p>修繕コスト: 建築, 電気設備, 機械設備の修繕更新, 長寿命化改修費用</p> <p>※建物を目標耐用年数(RC80年目, その他は60年)まで維持管理した場合の試算額です。</p> <p>※建て替え及び解体費用は試算額へは含みません。</p>

# 公共施設カルテ 施設別データ

施設基本情報 ふれあいセンター—9

施設名称	通しNo. 191			高知市一宮ふれあいセンター	
所在地	一宮中町一丁目5-20			担当部署	地域コミュニティ推進課
開設時期	1982年	利用面積	476㎡	施設分類	ふれあいセンター
目的機能	図書館機能,コミュニティ活動の拠点機能,生涯学習活動の拠点機能,地域防災の拠点機能				
避難時指定	指定緊急避難場所 指定避難所				
津波浸水深	0~1.0m				

## 施設収支情報(2020年度)

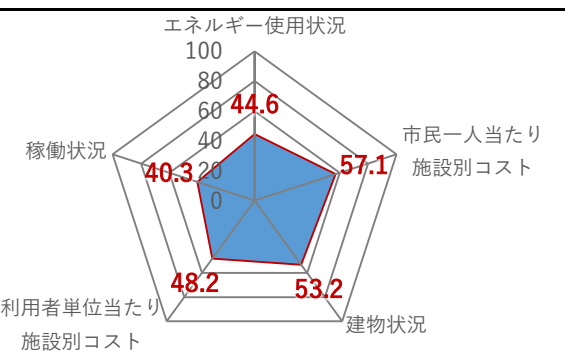
①収入					0 千円
②支出					9,293 千円
③減価償却費					1,451 千円/年
④施設別コスト	[(②+③)-①]				10,744 千円
⑤市民1人当たり施設別コスト	[④÷高知市人口]				33 円/人

## 利用状況(2020年度)

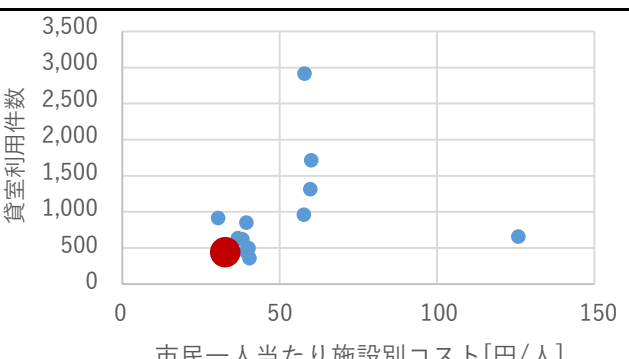
⑥年間利用数	貸室利用件数	421 件/年
⑦利用数単位当たり施設別コスト	[④÷⑥]	25,520 円/件

## 総合評価(2020年度)

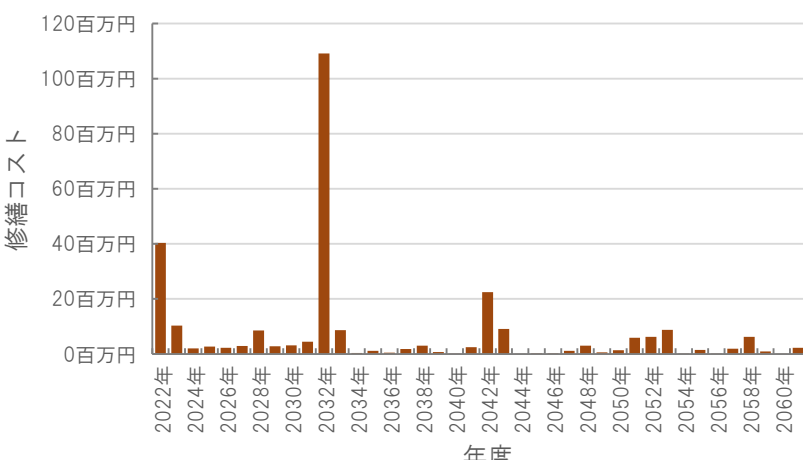
### レーダーチャート(同分類施設との偏差値を掲載)



### 二軸グラフ(同分類施設との比較)



## 維持管理費等試算額



[今後40年間の試算額合計]

運用コスト計	215,893 千円
修繕コスト計	279,908 千円
<b>合計</b>	<b>495,800 千円</b>

運用コスト: 法令点検, 定期点検, 日常点検, 清掃, 光熱費, 消耗品費等


修繕コスト: 建築, 電気設備, 機械設備の修繕更新, 長寿命化改修費用

※建物を目標耐用年数(RC80年目, その他は60年)まで維持管理した場合の試算額です。

※建て替え及び解体費用は試算額へは含みません。



# 公共施設カルテ 施設別データ

施設名称	高知市高須ふれあいセンター				
所在地	通しNo. 192 高須新町二丁目5-15		担当部署	地域コミュニティ推進課	
開設時期	1982年	利用面積	520㎡	施設分類	ふれあいセンター
目的機能	図書館機能,コミュニティ活動の拠点機能,生涯学習活動の拠点機能,地域防災の拠点機能				
避難時指定	指定緊急避難場所 指定避難所				
津波浸水深	2.0~3.0m				

## 施設収支情報(2020年度)

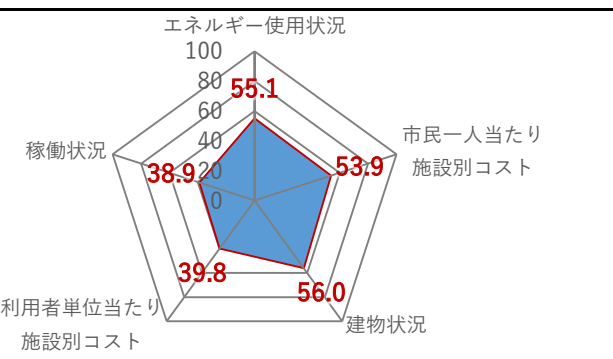
①収入	126 千円
②支出	10,385 千円
③減価償却費	2,907 千円/年
④施設別コスト	$[(②+③)-①]$ 13,166 千円
⑤市民1人当たり施設別コスト	$[④ \div \text{高知市人口}]$ 40 円/人

## 利用状況(2020年度)

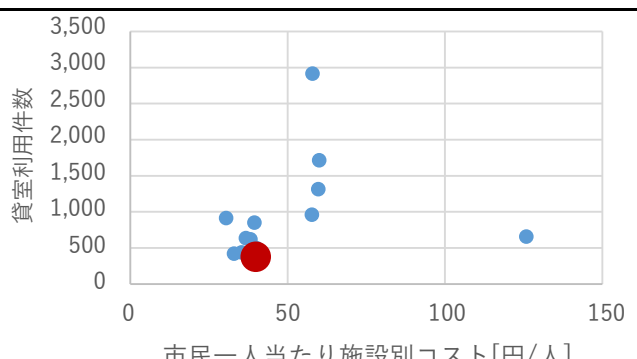
⑥年間利用数	貸室利用件数	358 件/年
⑦利用数単位当たり施設別コスト	$[④ \div ⑥]$	36,777 円/件

## 総合評価(2020年度)

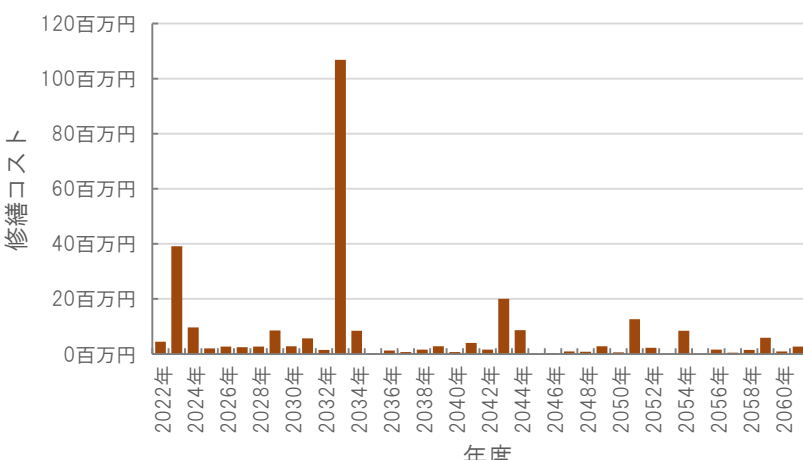
### レーダーチャート(同分類施設との偏差値を掲載)



### 二軸グラフ(同分類施設との比較)



## 維持管理費等試算額



[今後40年間の試算額合計]

運用コスト計	214,136 千円
修繕コスト計	281,183 千円
<b>合計</b>	<b>495,319 千円</b>


運用コスト: 法令点検, 定期点検, 日常点検, 清掃, 光熱費, 消耗品費等

修繕コスト: 建築, 電気設備, 機械設備の修繕更新, 長寿命化改修費用

※建物を目標耐用年数(RC80年目, その他は60年)まで維持管理した場合の試算額です。

※建て替え及び解体費用は試算額へは含みません。

# 公共施設カルテ 施設別データ

施設名称	高知市朝倉ふれあいセンター				
所在地	通しNo. 193 曙町一丁目14-12		担当部署	地域コミュニティ推進課	
開設時期	1983年	利用面積	501㎡	施設分類	ふれあいセンター
目的機能	図書館機能,コミュニティ活動の拠点機能,生涯学習活動の拠点機能,地域防災の拠点機能				
避難時指定	指定緊急避難場所 指定避難所				
津波浸水深	0m				

## 施設収支情報(2020年度)

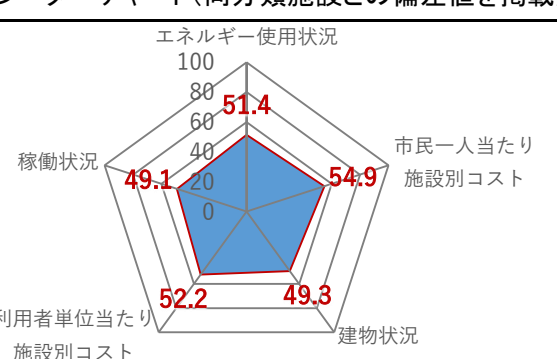
①収入	107 千円
②支出	10,554 千円
③減価償却費	1,996 千円/年
④施設別コスト	$[(②+③)-①]$ 12,443 千円
⑤市民1人当たり施設別コスト	$[④ \div \text{高知市人口}]$ 38 円/人

## 利用状況(2020年度)

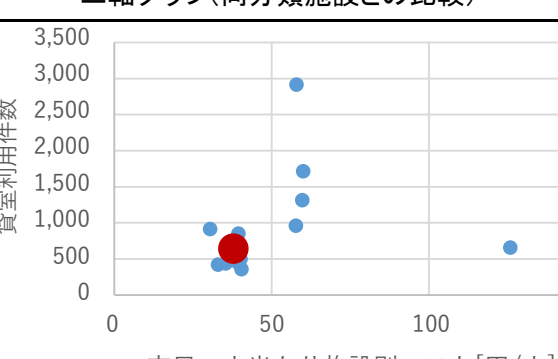
⑥年間利用数	貸室利用件数	619 件/年
⑦利用数単位当たり施設別コスト	$[④ \div ⑥]$	20,102 円/件

## 総合評価(2020年度)

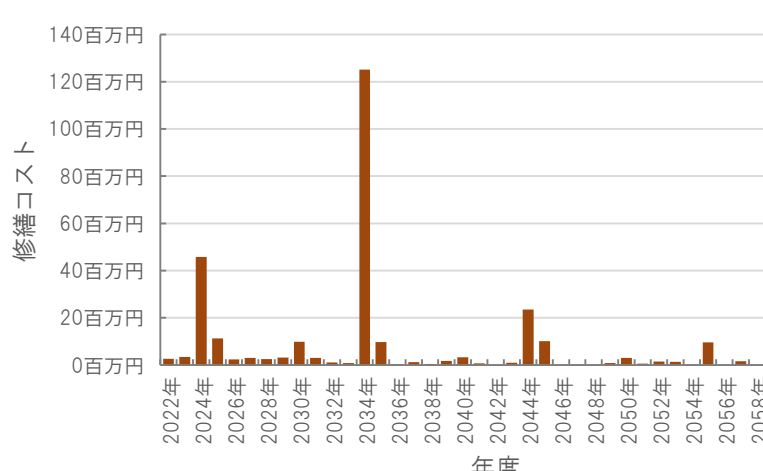
### レーダーチャート(同分類施設との偏差値を掲載)



### 二軸グラフ(同分類施設との比較)



## 維持管理費等試算額




**[今後40年間の試算額合計]**

運用コスト計	221,268 千円
修繕コスト計	295,431 千円
<b>合計</b>	<b>516,699 千円</b>

運用コスト: 法令点検, 定期点検, 日常点検, 清掃, 光熱費, 消耗品費等  
修繕コスト: 建築, 電気設備, 機械設備の修繕更新, 長寿命化改修費用

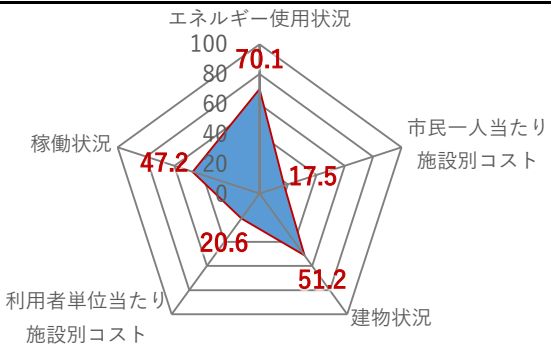
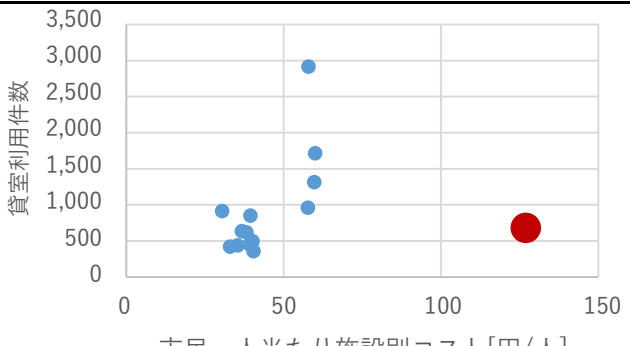
※建物を目標耐用年数(RC80年目, その他は60年)まで維持管理した場合の試算額です。  
※建て替え及び解体費用は試算額へは含みません。

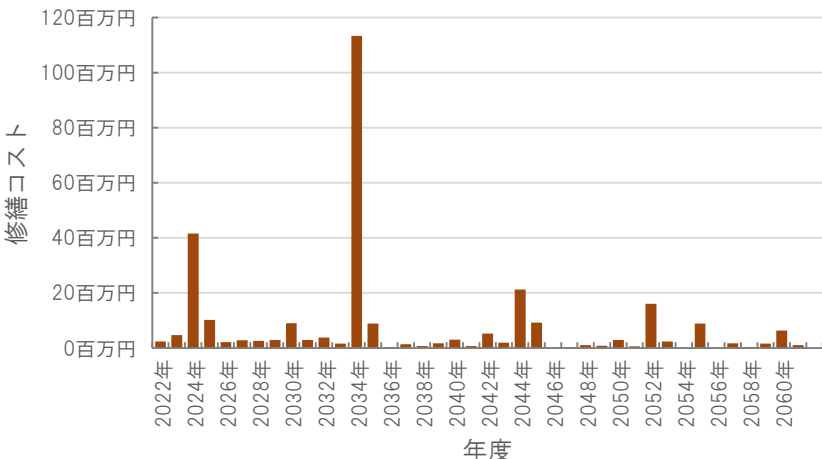
# 公共施設カルテ 施設別データ

施設基本情報			高知市秦ふれあいセンター	
施設名称	通しNo. 194			
所在地	中秦泉寺543	担当部署	地域コミュニティ推進課	
開設時期	1983年	利用面積	565㎡	施設分類
目的機能	図書館機能,コミュニティ活動の拠点機能,生涯学習活動の拠点機能,地域防災の拠点機能			
避難時指定	指定緊急避難場所 指定避難所			
津波浸水深	0m			


施設収支情報(2020年度)	
①収入	150 千円
②支出	39,026 千円
③減価償却費	2,115 千円/年
④施設別コスト	$[(②+③)-①]$ 40,991 千円
⑤市民1人当たり施設別コスト	$[④ \div \text{高知市人口}]$ 126 円/人

利用状況(2020年度)	
⑥年間利用数	貸室利用件数 655 件/年
⑦利用数単位当たり施設別コスト	$[④ \div ⑥]$ 62,582 円/件

レーダーチャート(同分類施設との偏差値を掲載)	二軸グラフ(同分類施設との比較)
	


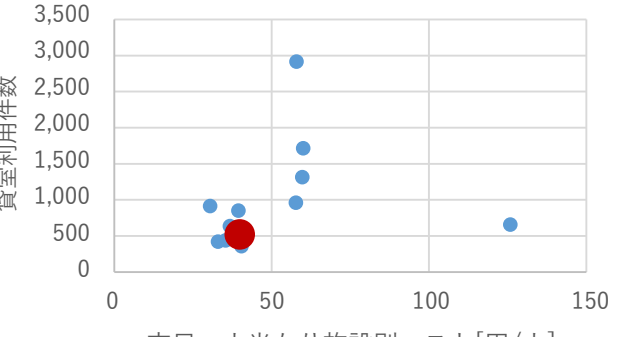
維持管理費等試算額							
	<p>[今後40年間の試算額合計]</p> <table border="1"> <tr> <td>運用コスト計</td> <td>226,977 千円</td> </tr> <tr> <td>修繕コスト計</td> <td>299,499 千円</td> </tr> <tr> <td><b>合計</b></td> <td><b>526,477 千円</b></td> </tr> </table> <p>運用コスト: 法令点検, 定期点検, 日常点検, 清掃, 光熱費, 消耗品費等</p> <p>修繕コスト: 建築, 電気設備, 機械設備の修繕更新, 長寿命化改修費用</p> <p>※建物を目標耐用年数(RC80年目, その他は60年)まで維持管理した場合の試算額です。</p> <p>※建て替え及び解体費用は試算額へは含みません。</p>	運用コスト計	226,977 千円	修繕コスト計	299,499 千円	<b>合計</b>	<b>526,477 千円</b>
運用コスト計	226,977 千円						
修繕コスト計	299,499 千円						
<b>合計</b>	<b>526,477 千円</b>						

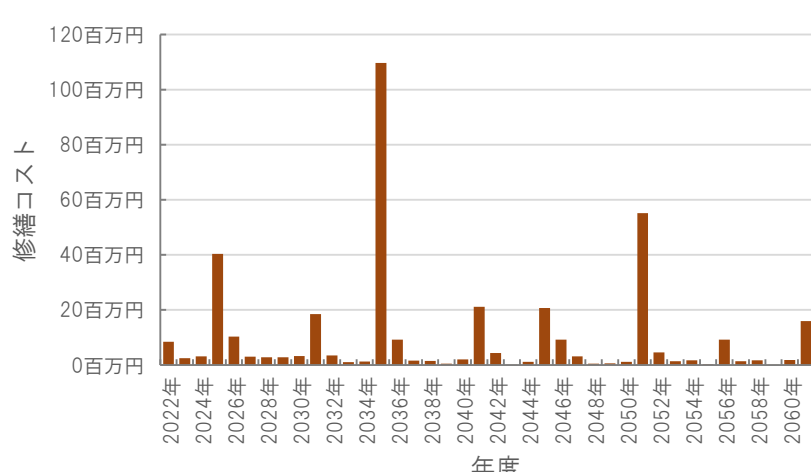
# 公共施設カルテ 施設別データ

施設基本情報				高知市五台山ふれあいセンター	
施設名称	通しNo. 195				
所在地	五台山2945-2		担当部署	地域コミュニティ推進課	
開設時期	1985年	利用面積	725㎡	施設分類	ふれあいセンター
目的機能	図書館機能,コミュニティ活動の拠点機能,生涯学習活動の拠点機能,地域防災の拠点機能				
避難時指定	指定緊急避難場所 指定避難所				
津波浸水深	3.0m～				


施設収支情報(2020年度)	
①収入	34 千円
②支出	10,227 千円
③減価償却費	2,894 千円/年
④施設別コスト	$[(②+③)-①]$ 13,087 千円
⑤市民1人当たり施設別コスト	$[④ \div \text{高知市人口}]$ 40 円/人

利用状況(2020年度)	
⑥年間利用数	貸室利用件数 497 件/年
⑦利用数単位当たり施設別コスト	$[④ \div ⑥]$ 26,332 円/件

レーダーチャート(同分類施設との偏差値を掲載)	二軸グラフ(同分類施設との比較)
	

維持管理費等試算額							
	<p>[今後40年間の試算額合計]</p> <table border="1"> <tr> <td>運用コスト計</td> <td>286,661 千円</td> </tr> <tr> <td>修繕コスト計</td> <td>380,847 千円</td> </tr> <tr> <td><b>合計</b></td> <td><b>667,508 千円</b></td> </tr> </table>	運用コスト計	286,661 千円	修繕コスト計	380,847 千円	<b>合計</b>	<b>667,508 千円</b>
	運用コスト計	286,661 千円					
修繕コスト計	380,847 千円						
<b>合計</b>	<b>667,508 千円</b>						
	<p>運用コスト: 法令点検, 定期点検, 日常点検, 清掃, 光熱費, 消耗品費等</p> <p>修繕コスト: 建築, 電気設備, 機械設備の修繕更新, 長寿命化改修費用</p> <p>※建物を目標耐用年数(RC80年目, その他は60年)まで維持管理した場合の試算額です。</p> <p>※建て替え及び解体費用は試算額へは含みません。</p>						

公共施設カルテ 施設別データ

施設名称	高知市大津ふれあいセンター			
所在地	通しNo. 196 大津乙930-5	担当部署	地域コミュニティ推進課	
開設時期	1986年	利用面積	483㎡	施設分類
目的機能	図書館機能,コミュニティ活動の拠点機能,生涯学習活動の拠点機能,地域防災の拠点機能			
避難時指定	指定緊急避難場所 指定避難所			
津波浸水深	1.0~2.0m			

施設収支情報(2020年度)


①収入	62 千円
②支出	9,370 千円
③減価償却費	2,221 千円/年
④施設別コスト	$[(②+③)-①]$ 11,529 千円
⑤市民1人当たり施設別コスト	$[④ \div \text{高知市人口}]$ 35 円/人

利用状況(2020年度)

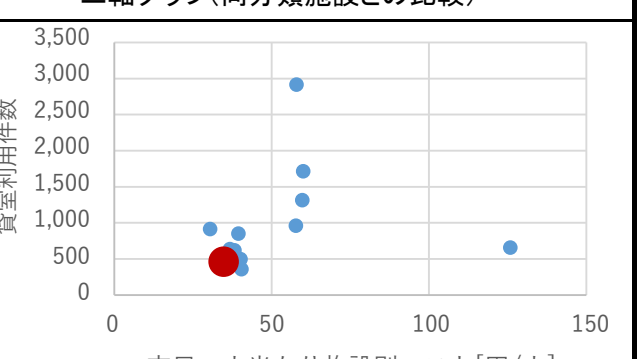
⑥年間利用数	貸室利用件数	439 件/年
⑦利用数単位当たり施設別コスト	$[④ \div ⑥]$	26,262 円/件

総合評価(2020年度)

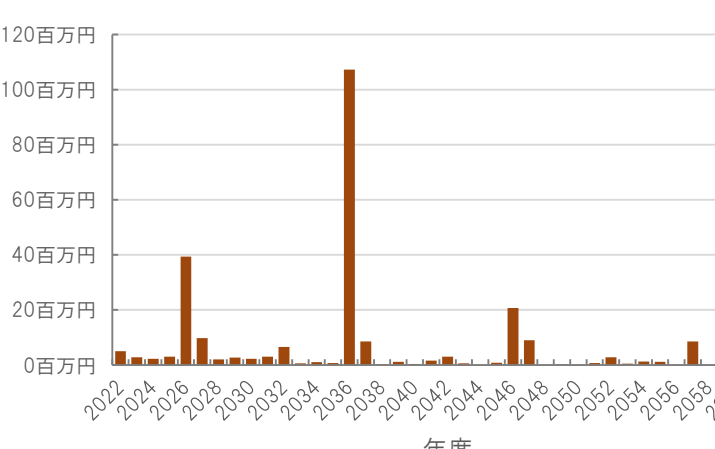
レーダーチャート(同分類施設との偏差値を掲載)



二軸グラフ(同分類施設との比較)



維持管理費等試算額



[今後40年間の試算額合計]

運用コスト計	196,707 千円
修繕コスト計	253,712 千円
<b>合計</b>	<b>450,419 千円</b>

運用コスト: 法令点検, 定期点検, 日常点検, 清掃, 光熱費, 消耗品費等


修繕コスト: 建築, 電気設備, 機械設備の修繕更新, 長寿命化改修費用

※建物を目標耐用年数(RC80年目, その他は60年)まで維持管理した場合の試算額です。

※建て替え及び解体費用は試算額へは含みません。

公共施設カルテ 施設別データ

施設基本情報 公民館-1

施設名称	高知市立中央公民館(高知市文化プラザ)			
所在地	通しNo. 153 九反田2-1		担当部署	文化振興課
開設時期	2001年	利用面積	5,189㎡	施設分類
目的機能	公民館			
避難時指定	緊急避難場所			
津波浸水深	1.0~2.0m			

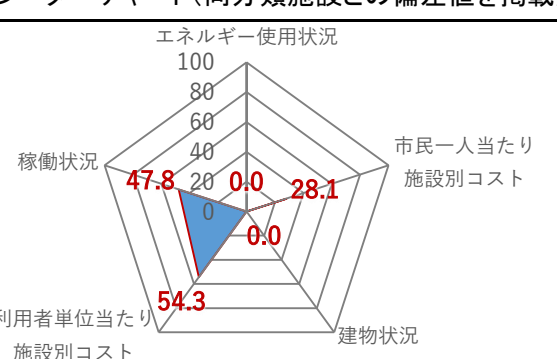
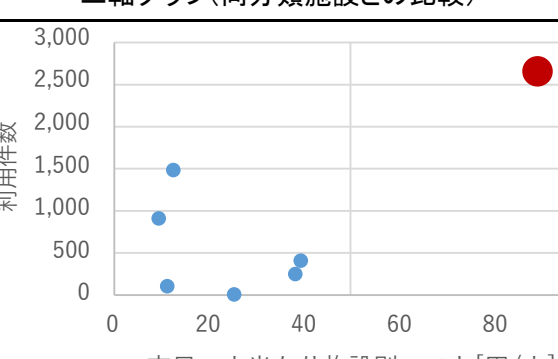
施設収支情報(2020年度)

①収入	9,506 千円
②支出	38,656 千円
③減価償却費 (別途施設へ計上)	0 千円/年
④施設別コスト $[(②+③)-①]$	29,150 千円
⑤市民1人当たり施設別コスト $[④ \div \text{高知市人口}]$	89 円/人

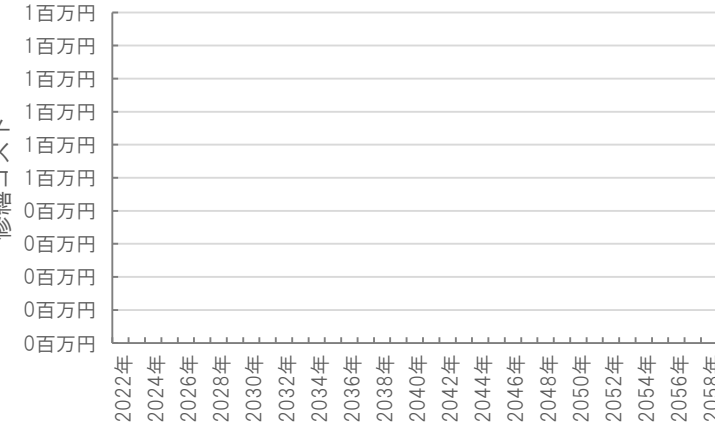
利用状況(2020年度)

⑥年間利用数	利用件数	2,611 件/年
⑦利用数単位当たり施設別コスト $[④ \div ⑥]$		11,164 円/件

総合評価(2020年度) ※建物状況は別途施設へ計上


<p>レーダーチャート(同分類施設との偏差値を掲載)</p> 	<p>二軸グラフ(同分類施設との比較)</p> 
--------------------------------------------------------------------------------------------------------------------	--------------------------------------------------------------------------------------------------------------

維持管理費等試算額 ※別途複合主施設へ計上

<p>100万円 100万円 100万円 100万円 100万円 100万円 0百万円 0百万円 0百万円 0百万円 0百万円</p>  <p>年度</p>	<p>[今後40年間の試算額合計]</p> <table border="1"> <tr> <td>運用コスト計</td> <td>0 千円</td> </tr> <tr> <td>修繕コスト計</td> <td>0 千円</td> </tr> <tr> <td>合計</td> <td>0 千円</td> </tr> </table> <p>運用コスト: 法令点検, 定期点検, 日常点検, 清掃, 光熱費, 消耗品費等</p> <p>修繕コスト: 建築, 電気設備, 機械設備の修繕更新, 長寿命化改修費用</p> <p>※建物を目標耐用年数(RC80年目, その他は60年)まで維持管理した場合の試算額です。</p> <p>※建て替え及び解体費用は試算額へは含みません。</p>	運用コスト計	0 千円	修繕コスト計	0 千円	合計	0 千円
運用コスト計	0 千円						
修繕コスト計	0 千円						
合計	0 千円						

公共施設カルテ 施設別データ

施設基本情報 公民館-2

施設名称	通しNo. 154			高知市鏡公民館(鏡文化ステーションRIO)	
所在地	鏡大利1番地		担当部署	文化振興課	
開設時期	1995年	利用面積	350㎡	施設分類	公民館
目的機能	公民館				
避難時指定					
津波浸水深	0m				

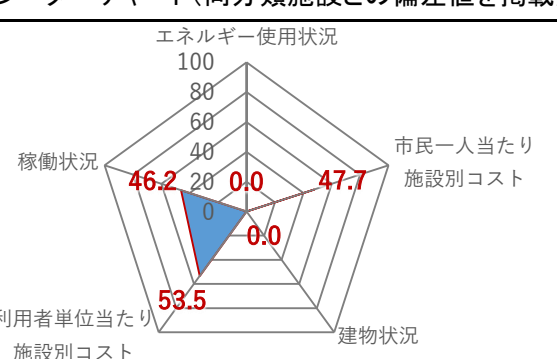
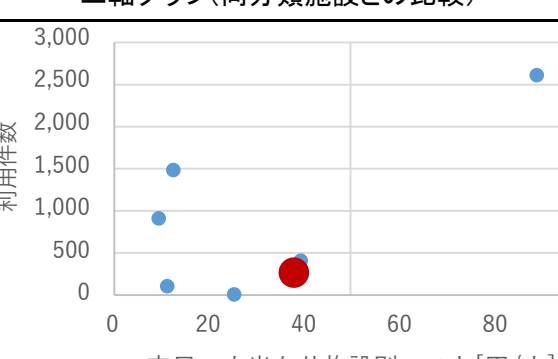
施設収支情報(2020年度)

①収入	65 千円	
②支出	10,286 千円	
③減価償却費	2,269 千円/年	
④施設別コスト	[(②+③)-①] 12,490 千円	
⑤市民1人当たり施設別コスト	[④÷高知市人口] 38 円/人	

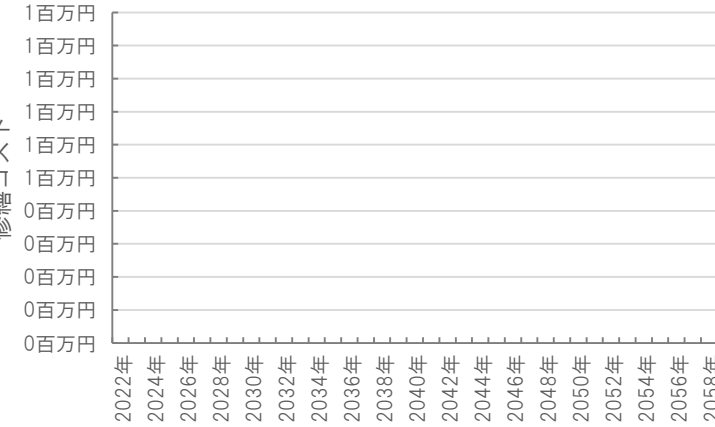
利用状況(2020年度)

⑥年間利用数	利用件数	249 件/年
⑦利用数単位当たり施設別コスト	[④÷⑥]	50,161 円/件


総合評価(2020年度) ※建物状況は別途施設へ計上

<p>レーダーチャート(同分類施設との偏差値を掲載)</p> 	<p>二軸グラフ(同分類施設との比較)</p> 
--------------------------------------------------------------------------------------------------------------------	--------------------------------------------------------------------------------------------------------------

維持管理費等試算額 ※別途複合主施設へ計上

<p>100万円 100万円 100万円 100万円 100万円 100万円 0百万円 0百万円 0百万円 0百万円 0百万円</p>  <p>年度</p>	<p>[今後40年間の試算額合計]</p> <table border="1"> <tr> <td>運用コスト計</td> <td>0 千円</td> </tr> <tr> <td>修繕コスト計</td> <td>0 千円</td> </tr> <tr> <td>合計</td> <td>0 千円</td> </tr> </table> <p>運用コスト: 法令点検, 定期点検, 日常点検, 清掃, 光熱費, 消耗品費等</p> <p>修繕コスト: 建築, 電気設備, 機械設備の修繕更新, 長寿命化改修費用</p> <p>※建物を目標耐用年数(RC80年目, その他は60年)まで維持管理した場合の試算額です。</p> <p>※建て替え及び解体費用は試算額へは含みません。</p>	運用コスト計	0 千円	修繕コスト計	0 千円	合計	0 千円
運用コスト計	0 千円						
修繕コスト計	0 千円						
合計	0 千円						

公共施設カルテ 施設別データ

施設名称	通しNo. 156			<b>高知市立梅ノ木公民館</b>	
所在地	鏡梅ノ木1236番地1		担当部署	文化振興課	
開設時期	1966年	利用面積	812㎡	施設分類	公民館
目的機能	実際生活に即する教育, 学術, 文化に関する各種事業を行い, 住民の教育の向上, 健康の増進, 情操の純化を図り, 生活文化の振興, 社会福祉の増進に寄与することを目的とする社会教育施設。				
避難時指定	指定避難所				
津波浸水深	0m				

施設収支情報(2020年度)

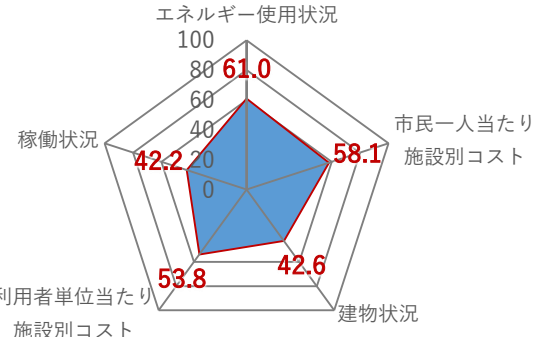
①収入	998 千円	
②支出	4,613 千円	
③減価償却費	53 千円/年	
④施設別コスト	[(②+③)-①] 3,668 千円	
⑤市民1人当たり施設別コスト	[④÷高知市人口] 11 円/人	

利用状況(2020年度)

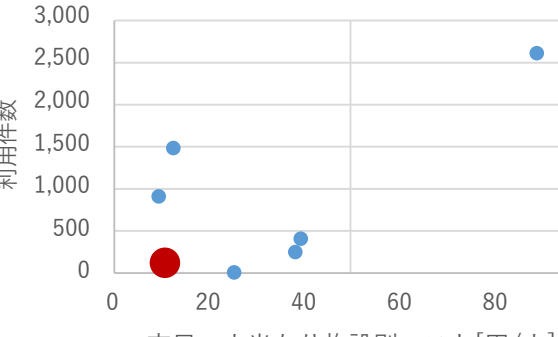
⑥年間利用数	利用件数	105 件/年
⑦利用数単位当たり施設別コスト	[④÷⑥]	34,933 円/件

総合評価(2020年度)

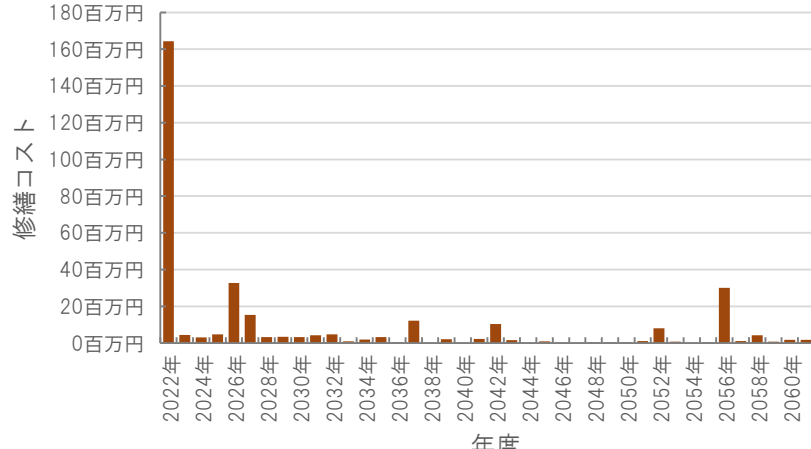
レーダーチャート(同分類施設との偏差値を掲載)



二軸グラフ(同分類施設との比較)



維持管理費等試算額



[今後40年間の試算額合計]

運用コスト計	248,877 千円
修繕コスト計	331,011 千円
<b>合計</b>	<b>579,889 千円</b>


運用コスト: 法令点検, 定期点検, 日常点検, 清掃, 光熱費, 消耗品費等  
 修繕コスト: 建築, 電気設備, 機械設備の修繕更新, 長寿命化改修費用

※建物を目標耐用年数(RC80年目, その他は60年)まで維持管理した場合の試算額です。  
 ※建て替え及び解体費用は試算額へは含みません。



# 公共施設カルテ 施設別データ

## 施設基本情報 公民館-4

施設名称	高知市立土佐山公民館				
所在地	通しNo. 158 土佐山122-1		担当部署	文化振興課	
開設時期	2004年	利用面積	876㎡	施設分類	公民館
目的機能	实际生活に即する教育, 学術, 文化に関する各種事業を行い, 住民の教育の向上, 健康の増進, 情操の純化を図り, 生活文化の振興, 社会福祉の増進に寄与することを目的とする社会教育施設。				
避難時指定	指定緊急避難場所 指定避難所				
津波浸水深	0m				

## 施設収支情報(2020年度)

①収入		0 千円
②支出		10,506 千円
③減価償却費		2,366 千円/年
④施設別コスト	$[(②+③)-①]$	12,872 千円
⑤市民1人当たり施設別コスト	$[④ \div \text{高知市人口}]$	40 円/人

## 利用状況(2020年度)

⑥年間利用数	利用件数	409 件/年
⑦利用数単位当たり施設別コスト	$[④ \div ⑥]$	31,472 円/件

## 総合評価(2020年度)

### レーダーチャート(同分類施設との偏差値を掲載)

エネルギー使用状況: 54.0  
市民一人当たり施設別コスト: 47.2  
建物状況: 53.7  
利用者単位当たり施設別コスト: 53.9  
稼働状況: 42.1

### 二軸グラフ(同分類施設との比較)

利用件数 (縦軸)

市民一人当たり施設別コスト [円/人] (横軸)

## 維持管理費等試算額

修繕コスト (縦軸)

年度 (横軸)

### [今後40年間の試算額合計]

運用コスト計	348,044 千円
修繕コスト計	464,312 千円
<b>合計</b>	<b>812,356 千円</b>


運用コスト: 法令点検, 定期点検, 日常点検, 清掃, 光熱費, 消耗品費等

修繕コスト: 建築, 電気設備, 機械設備の修繕更新, 長寿命化改修費用

※建物を目標耐用年数(RC80年目, その他は60年)まで維持管理した場合の試算額です。

※建て替え及び解体費用は試算額へは含みません。

公共施設カルテ 施設別データ

施設名称	高知市立春野公民館			
所在地	通しNo. 159 春野町西分19番地	担当部署	文化振興課	
開設時期	1972年	利用面積	1,138㎡	施設分類
目的機能	実際生活に即する教育, 学術, 文化に関する各種事業を行い, 住民の教育の向上, 健康の増進, 情操の純化を図り, 生活文化の振興, 社会福祉の増進に寄与することを目的とする社会教育施設。			
避難時指定	指定緊急避難場所 指定避難所			
津波浸水深				


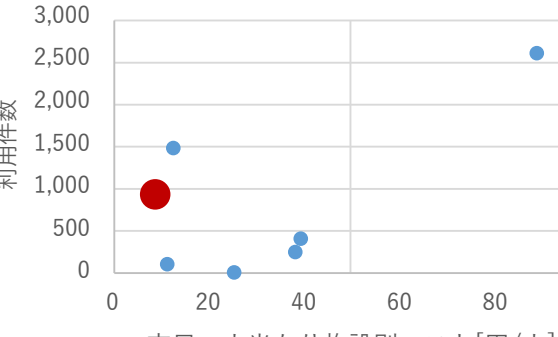
施設収支情報(2020年度)

①収入		122 千円
②支出		3,127 千円
③減価償却費		66 千円/年
④施設別コスト	$[(②+③)-①]$	3,071 千円
⑤市民1人当たり施設別コスト	$[④ \div \text{高知市人口}]$	9 円/人

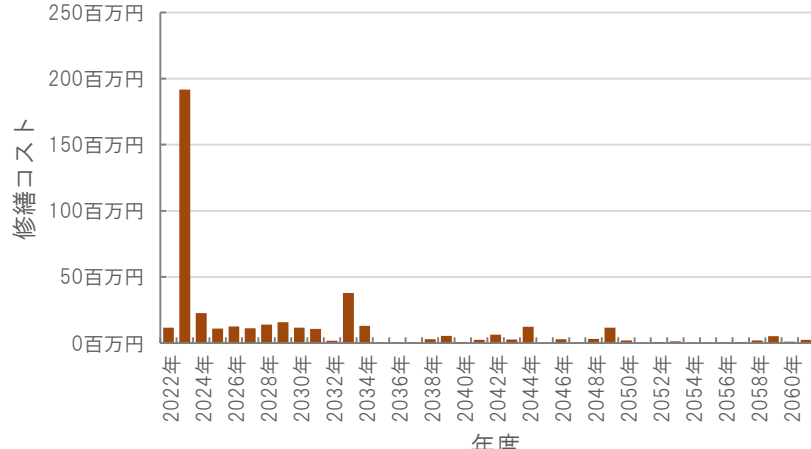
利用状況(2020年度)

⑥年間利用数	利用件数	909 件/年
⑦利用数単位当たり施設別コスト	$[④ \div ⑥]$	3,378 円/件

総合評価(2020年度)

<p>レーダーチャート(同分類施設との偏差値を掲載)</p> 	<p>二軸グラフ(同分類施設との比較)</p> 
--------------------------------------------------------------------------------------------------------------------	--------------------------------------------------------------------------------------------------------------

維持管理費等試算額

	<p>[今後40年間の試算額合計]</p> <table border="1"> <tr> <td>運用コスト計</td> <td>404,824 千円</td> </tr> <tr> <td>修繕コスト計</td> <td>434,000 千円</td> </tr> <tr> <td><b>合計</b></td> <td><b>838,825 千円</b></td> </tr> </table> <p>                     運用コスト: 法令点検, 定期点検, 日常点検, 清掃, 光熱費, 消耗品費等                      修繕コスト: 建築, 電気設備, 機械設備の修繕更新, 長寿命化改修費用                 </p> <p>                     ※建物を目標耐用年数(RC80年目, その他は60年)まで維持管理した場合の試算額です。                      ※建て替え及び解体費用は試算額へは含みません。                 </p>	運用コスト計	404,824 千円	修繕コスト計	434,000 千円	<b>合計</b>	<b>838,825 千円</b>
運用コスト計	404,824 千円						
修繕コスト計	434,000 千円						
<b>合計</b>	<b>838,825 千円</b>						

# 公共施設カルテ 施設別データ

## 施設基本情報 公民館-6

施設名称	高知市立春野公民館南ヶ丘分館		
所在地	通しNo. 174 春野町南ヶ丘一丁目2番地1	担当部署	文化振興課
開設時期	1999年	利用面積	537㎡
施設分類	公民館		
目的機能	実際生活に即する教育, 学術, 文化に関する各種事業を行い, 住民の教育の向上, 健康の増進, 情操の純化を図り, 生活文化の振興, 社会福祉の増進に寄与することを目的とする社会教育施設。		
避難時指定	指定緊急避難場所 指定避難所		
津波浸水深			



### 施設収支情報(2020年度)

①収入	39 千円
②支出	1,986 千円
③減価償却費	2,137 千円/年
④施設別コスト	$[(②+③)-①]$ 4,084 千円
⑤市民1人当たり施設別コスト	$[④ \div \text{高知市人口}]$ 13 円/人

### 利用状況(2020年度)

⑥年間利用数	利用件数	1,485 件/年
⑦利用数単位当たり施設別コスト	$[④ \div ⑥]$	2,750 円/件

### 総合評価(2020年度)

#### レーダーチャート(同分類施設との偏差値を掲載)

#### 二軸グラフ(同分類施設との比較)

### 維持管理費等試算額

[今後40年間の試算額合計]

運用コスト計	191,531 千円
修繕コスト計	249,075 千円
<b>合計</b>	<b>440,606 千円</b>

運用コスト: 法令点検, 定期点検, 日常点検, 清掃, 光熱費, 消耗品費等

修繕コスト: 建築, 電気設備, 機械設備の修繕更新, 長寿命化改修費用

※建物を目標耐用年数(RC80年目, その他は60年)まで維持管理した場合の試算額です。

※建て替え及び解体費用は試算額へは含みません。

公共施設カルテ 施設別データ

施設基本情報 公民館-7

施設名称	高知市土佐山夢産地パーク交流館「かわせみ」				
所在地	通しNo. 176 土佐山桑尾1856番地1	担当部署	土佐山地域振興課		
開設時期	2012年	利用面積	1,221㎡	施設分類	公民館
目的機能	中山間地域における有機農業等を振興し、市民の自主的なコミュニティ活動を推進することにより、地域への愛着をはぐくむとともに、市民相互の交流を図り、もって地域文化の向上と連帯感あふれる豊かな地域社会の形成に寄与する。				
避難時指定	指定避難所				
津波浸水深	0m				



施設収支情報(2020年度)

①収入	4,690 千円
②支出	5,913 千円
③減価償却費	7,049 千円/年
④施設別コスト	$[(②+③)-①]$ 8,272 千円
⑤市民1人当たり施設別コスト	$[④ \div \text{高知市人口}]$ 25 円/人

利用状況(2020年度)

⑥年間利用数	利用件数	6 組/年
⑦利用数単位当たり施設別コスト	$[④ \div ⑥]$	1,378,667 円/組

総合評価(2020年度)

レーダーチャート(同分類施設との偏差値を掲載)

二軸グラフ(同分類施設との比較)

維持管理費等試算額

[今後40年間の試算額合計]

運用コスト計	435,382 千円
修繕コスト計	507,798 千円
合計	943,180 千円

運用コスト: 法令点検, 定期点検, 日常点検, 清掃, 光熱費, 消耗品費等

修繕コスト: 建築, 電気設備, 機械設備の修繕更新, 長寿命化改修費用

※建物を目標耐用年数(RC80年目, その他は60年)まで維持管理した場合の試算額です。

※建て替え及び解体費用は試算額へは含みません。

公共施設カルテ 施設別データ

施設基本情報 その他集会施設-1

施設名称	高知市工石山青少年の家		
所在地	通しNo. 255 土佐山高川1898-33	担当部署	青少年・事務管理課
開設時期	1974年	利用面積	2,447㎡
施設分類	その他集会施設		
目的機能	県民・市民の森工石山ののちで、豊かな自然を生かした体験活動や仲間との交流が出来る宿泊研修施設。		
避難時指定	指定避難所		
津波浸水深	0m		



施設収支情報(2020年度)

①収入	0 千円
②支出	0 千円
③減価償却費	11,193 千円/年
④施設別コスト	$[(②+③)-①]$ 11,193 千円
⑤市民1人当たり施設別コスト	$[④ \div \text{高知市人口}]$ 34 円/人

利用状況(2020年度)

⑥年間利用数	利用者数	人/年
⑦利用数単位当たり施設別コスト	$[④ \div ⑥]$	円/人

総合評価(2020年度)

レーダーチャート(同分類施設との偏差値を掲載)

二軸グラフ(同分類施設との比較)

維持管理費等試算額

[今後40年間の試算額合計]

運用コスト計	870,366 千円
修繕コスト計	1,001,656 千円
合計	1,872,022 千円

運用コスト: 法令点検, 定期点検, 日常点検, 清掃, 光熱費, 消耗品費等


修繕コスト: 建築, 電気設備, 機械設備の修繕更新, 長寿命化改修費用

※建物を目標耐用年数(RC80年目, その他は60年)まで維持管理した場合の試算額です。

※建て替え及び解体費用は試算額へは含みません。

# 公共施設カルテ 施設別データ

## 施設基本情報 文化センター・文化会館-1

施設名称	高知市立旭文化センター(木村会館)				
所在地	通しNo. 270 旭町三丁目121		担当部署	文化振興課	
開設時期	1979年	利用面積	1,402㎡	施設分類	文化センター・文化会館
目的機能	文化センター				
避難時指定	指定緊急避難場所 指定避難所				
津波浸水深	0m				

## 施設収支情報(2020年度)

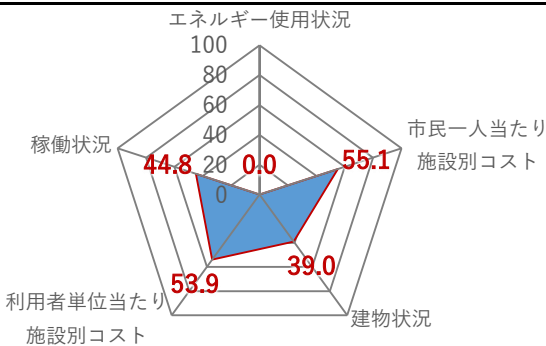
①収入	1,226 千円
②支出	2,592 千円
③減価償却費	4,321 千円/年
④施設別コスト	$[(②+③)-①]$ 5,687 千円
⑤市民1人当たり施設別コスト	$[④ \div \text{高知市人口}]$ 17 円/人

## 利用状況(2020年度)

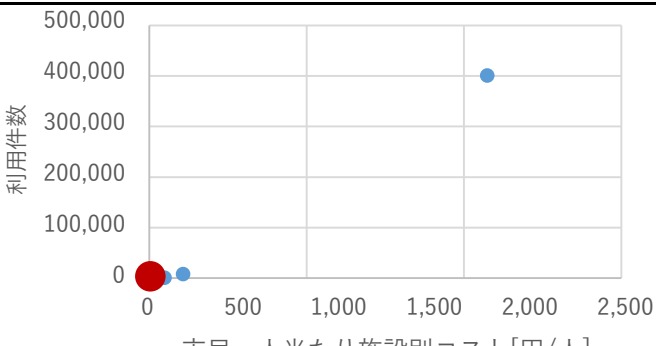
⑥年間利用数	利用件数	856 件/年
⑦利用数単位当たり施設別コスト	$[④ \div ⑥]$	6,644 円/件

## 総合評価(2020年度)

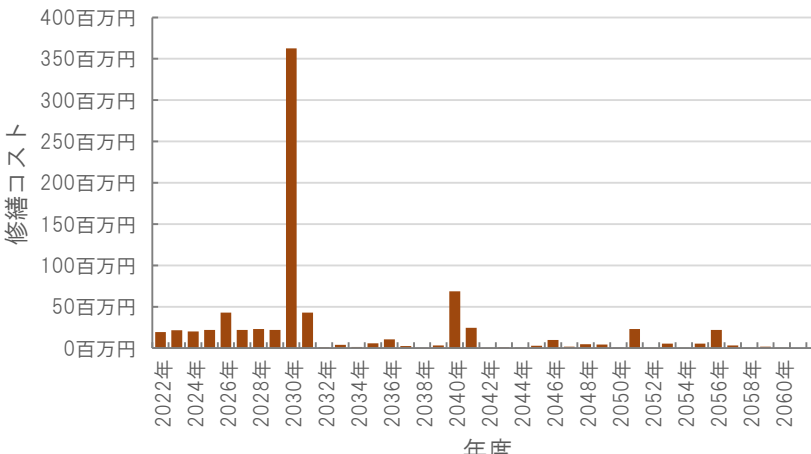
### レーダーチャート(同分類施設との偏差値を掲載)



### 二軸グラフ(同分類施設との比較)



## 維持管理費等試算額



### [今後40年間の試算額合計]


運用コスト計	693,927 千円
修繕コスト計	805,304 千円
<b>合計</b>	<b>1,499,231 千円</b>

運用コスト: 法令点検, 定期点検, 日常点検, 清掃, 光熱費, 消耗品費等  
修繕コスト: 建築, 電気設備, 機械設備の修繕更新, 長寿命化改修費用

※建物を目標耐用年数(RC80年目, その他は60年)まで維持管理した場合の試算額です。  
※建て替え及び解体費用は試算額へは含みません。

# 公共施設カルテ 施設別データ

## 施設基本情報 文化センター・文化会館-2

施設名称	通しNo. 271			<b>高知市筆山文化会館①</b>	
所在地	小石木町30-4		担当部署	観光振興課	
開設時期	1963年	利用面積	478㎡	施設分類	文化センター・文化会館
目的機能	高知市民の文化、芸術の向上に寄与する。				
避難時指定					
津波浸水深	0m				

### 施設収支情報(2020年度)

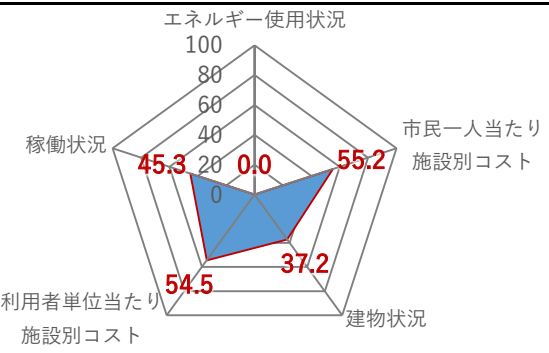
①収入	1,146 千円	
②支出	5,117 千円	
③減価償却費	44 千円/年	
④施設別コスト	[(②+③)-①] 4,015 千円	
⑤市民1人当たり施設別コスト	[④÷高知市人口] 12 円/人	

### 利用状況(2020年度)

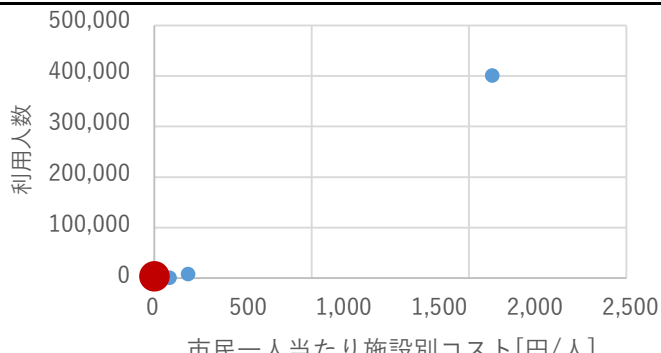
⑥年間利用数	利用人数	903 人/年
⑦利用数単位当たり施設別コスト	[④÷⑥]	4,446 円/人

### 総合評価(2020年度)

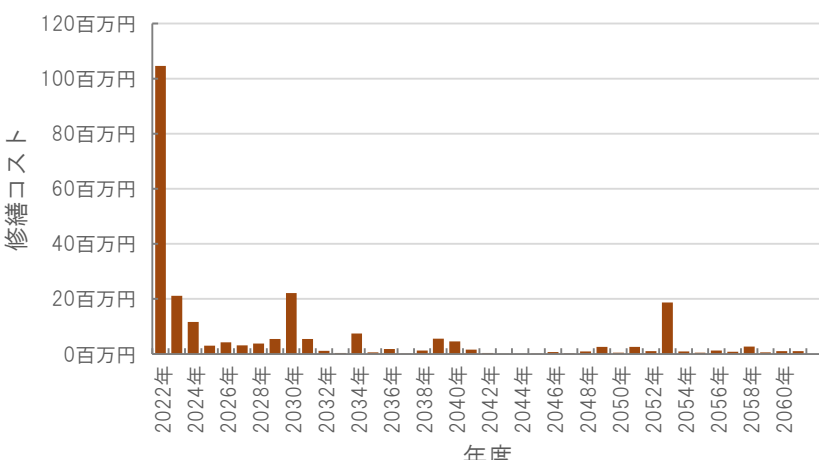
#### レーダーチャート(同分類施設との偏差値を掲載)



#### 二軸グラフ(同分類施設との比較)



### 維持管理費等試算額



**[今後40年間の試算額合計]**


運用コスト計	173,589 千円
修繕コスト計	246,591 千円
<b>合計</b>	<b>420,180 千円</b>

運用コスト: 法令点検, 定期点検, 日常点検, 清掃, 光熱費, 消耗品費等  
修繕コスト: 建築, 電気設備, 機械設備の修繕更新, 長寿命化改修費用

※建物を目標耐用年数(RC80年目, その他は60年)まで維持管理した場合の試算額です。  
※建て替え及び解体費用は試算額へは含みません。

# 公共施設カルテ 施設別データ

施設基本情報 文化センター・文化会館-3

施設名称	通しNo. 272			<b>高知市三里文化会館</b>	
所在地	仁井田1652-1		担当部署	文化振興課	
開設時期	1994年	利用面積	1,497㎡	施設分類	文化センター・文化会館
目的機能	市民の文化、芸術及びスポーツの振興に寄与するとともに、コミュニティの場を提供するため、ホール・控室・研修室・和室・高齢者ふれあいルームを設置している。				
避難時指定	指定緊急避難場所 指定避難所				
津波浸水深	0~1.0m				

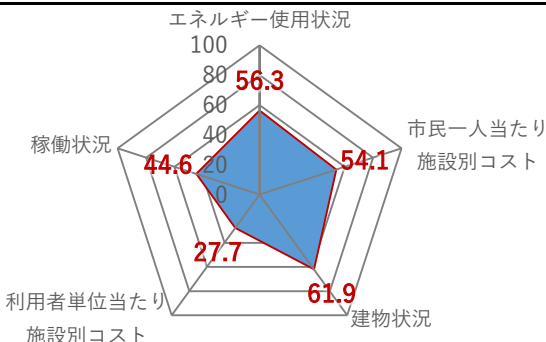
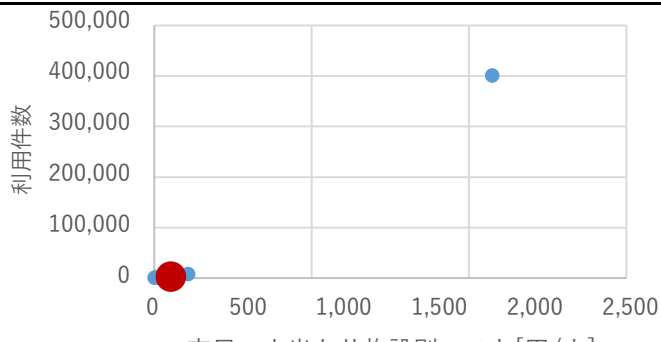
## 施設収支情報(2020年度)

①収入	289 千円	
②支出	15,211 千円	
③減価償却費	16,849 千円/年	
④施設別コスト	[(②+③)-①] 31,771 千円	
⑤市民1人当たり施設別コスト	[④÷高知市人口] 98 円/人	

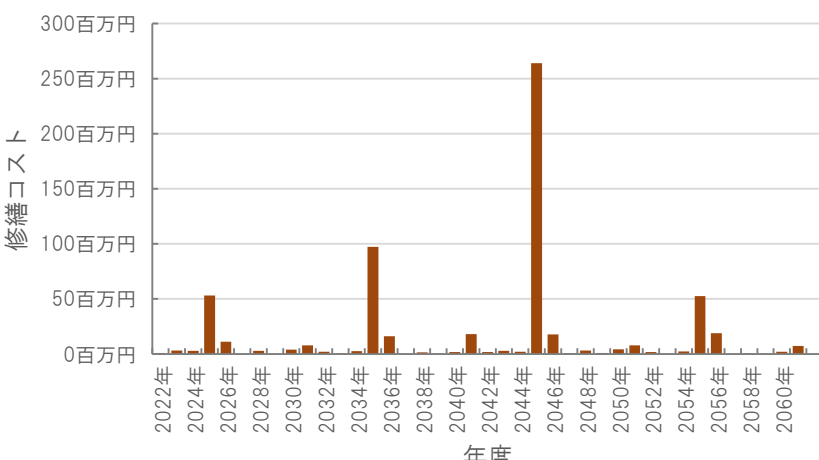
## 利用状況(2020年度)

⑥年間利用数	利用件数	325 件/年
⑦利用数単位当たり施設別コスト	[④÷⑥] 97,757 円/件	

## 総合評価(2020年度)

<p>レーダーチャート(同分類施設との偏差値を掲載)</p> 	<p>二軸グラフ(同分類施設との比較)</p> 
--------------------------------------------------------------------------------------------------------------------	--------------------------------------------------------------------------------------------------------------


## 維持管理費等試算額

	<p>[今後40年間の試算額合計]</p> <table border="1"> <tr> <td>運用コスト計</td> <td style="text-align: right;">533,775 千円</td> </tr> <tr> <td>修繕コスト計</td> <td style="text-align: right;">619,502 千円</td> </tr> <tr> <td><b>合計</b></td> <td style="text-align: right;"><b>1,153,278 千円</b></td> </tr> </table> <p>運用コスト: 法令点検, 定期点検, 日常点検, 清掃, 光熱費, 消耗品費等</p> <p>修繕コスト: 建築, 電気設備, 機械設備の修繕更新, 長寿命化改修費用</p> <p>※建物を目標耐用年数(RC80年目, その他は60年)まで維持管理した場合の試算額です。</p> <p>※建て替え及び解体費用は試算額へは含みません。</p>	運用コスト計	533,775 千円	修繕コスト計	619,502 千円	<b>合計</b>	<b>1,153,278 千円</b>
運用コスト計	533,775 千円						
修繕コスト計	619,502 千円						
<b>合計</b>	<b>1,153,278 千円</b>						



# 公共施設カルテ 施設別データ

## 施設基本情報 文化センター・文化会館-4

施設名称	通しNo. 273			<b>高知市文化プラザ</b>	
所在地	九反田2-1		担当部署	文化振興課	
開設時期	2001年	利用面積	35,889㎡	施設分類	文化センター・文化会館
目的機能	市民文化の継承と豊かで個性ある文化の創造を目指し、市民による文化・芸術活動及び生涯にわたる学習活動の展開並びに市民文化の振興に資すること。				
避難時指定	指定緊急避難場所 指定避難所				
津波浸水深	1.0~2.0m				

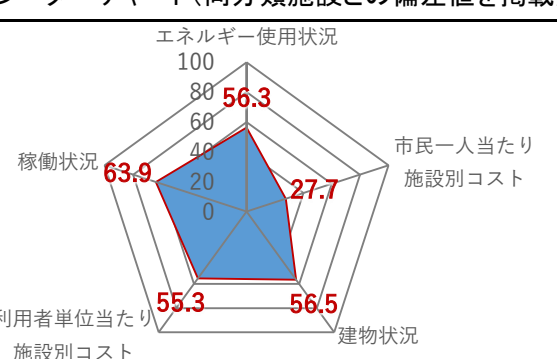
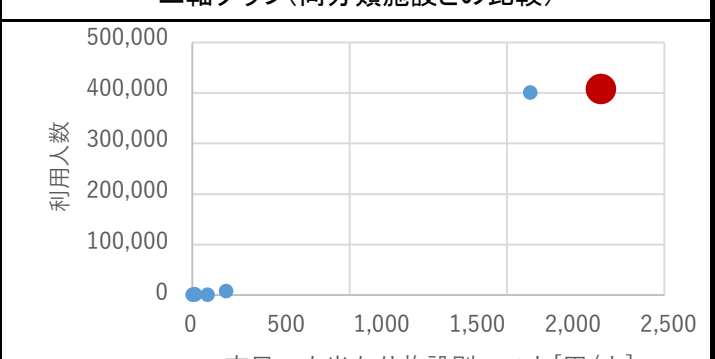
### 施設収支情報(2020年度)

①収入	0 千円	
②支出	202,405 千円	
③減価償却費	497,573 千円/年	
④施設別コスト	[(②+③)-①] 699,978 千円	
⑤市民1人当たり施設別コスト	[④÷高知市人口] 2,149 円/人	

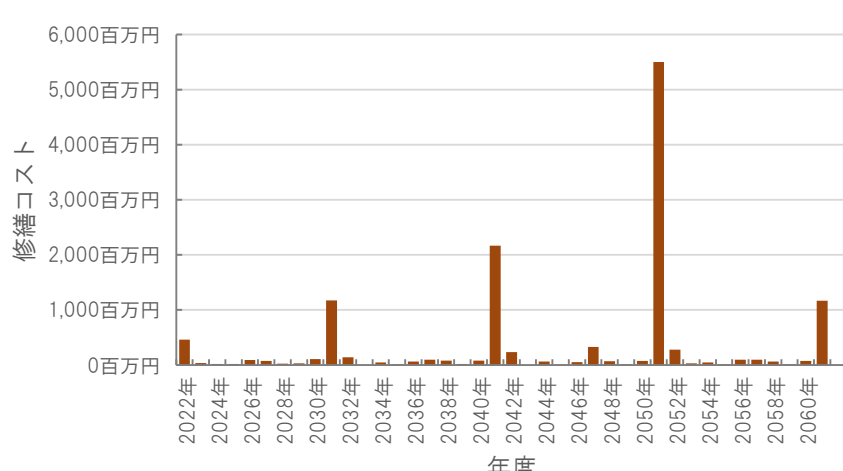
### 利用状況(2020年度)

⑥年間利用数	利用人数	400,581 人/年
⑦利用数単位当たり施設別コスト	[④÷⑥] 1,747 円/人	

### 総合評価(2020年度)


<p>レーダーチャート(同分類施設との偏差値を掲載)</p> 	<p>二軸グラフ(同分類施設との比較)</p> 
--------------------------------------------------------------------------------------------------------------------	--------------------------------------------------------------------------------------------------------------

### 維持管理費等試算額

	<p>[今後40年間の試算額合計]</p> <table border="1"> <tr> <td>運用コスト計</td> <td>12,795,028 千円</td> </tr> <tr> <td>修繕コスト計</td> <td>12,981,955 千円</td> </tr> <tr> <td><b>合計</b></td> <td><b>25,776,983 千円</b></td> </tr> </table> <p>運用コスト: 法令点検, 定期点検, 日常点検, 清掃, 光熱費, 消耗品費等                  修繕コスト: 建築, 電気設備, 機械設備の修繕更新, 長寿命化改修費用</p> <p>※建物を目標耐用年数(RC80年目, その他は60年)まで維持管理した場合の試算額です。                  ※建て替え及び解体費用は試算額へは含みません。</p>	運用コスト計	12,795,028 千円	修繕コスト計	12,981,955 千円	<b>合計</b>	<b>25,776,983 千円</b>
運用コスト計	12,795,028 千円						
修繕コスト計	12,981,955 千円						
<b>合計</b>	<b>25,776,983 千円</b>						

# 公共施設カルテ 施設別データ

## 施設基本情報 文化センター・文化会館-5

施設名称	高知市春野文化ホールピアステージ				
所在地	通しNo. 274 春野町西分340番地		担当部署	文化振興課	
開設時期	1996年	利用面積	3,529㎡	施設分類	文化センター・文化会館
目的機能	市民の明るく豊かな文化生活の向上と発展を目指し、市民による文化・芸術活動の振興に資するため。				
避難時指定	指定緊急避難場所 指定避難所				
津波浸水深	0m				


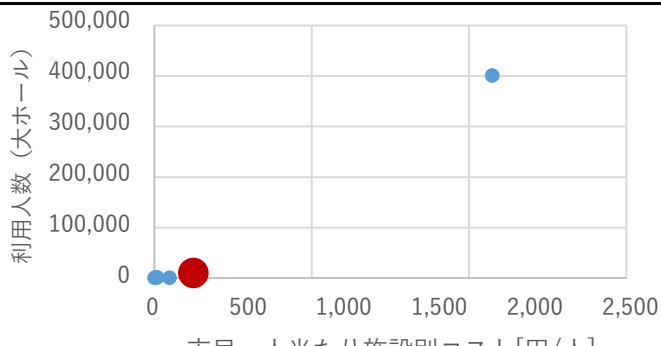
## 施設収支情報(2020年度)

①収入	2 千円
②支出	35,785 千円
③減価償却費	34,514 千円/年
④施設別コスト	$[(②+③)-①]$ 70,297 千円
⑤市民1人当たり施設別コスト	$[④ \div \text{高知市人口}]$ 216 円/人

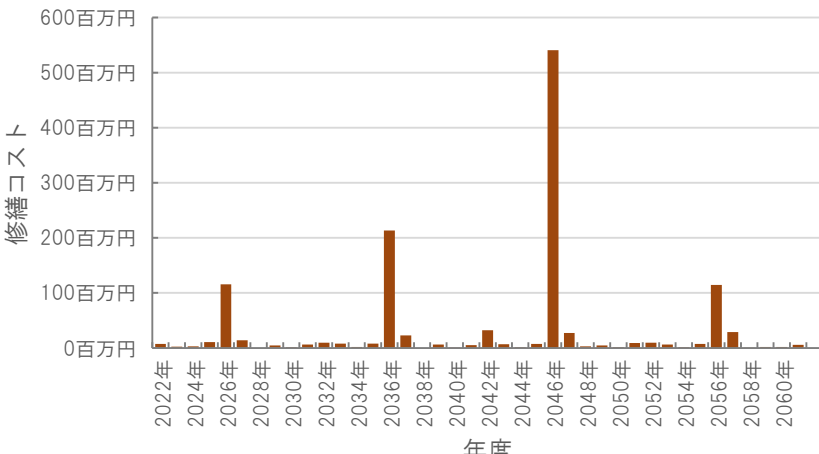
## 利用状況(2020年度)

⑥年間利用数	利用人数(大ホール)	7,446 人/年
⑦利用数単位当たり施設別コスト	$[④ \div ⑥]$	9,441 円/人

## 総合評価(2020年度)


<h3>レーダーチャート(同分類施設との偏差値を掲載)</h3> 	<h3>二軸グラフ(同分類施設との比較)</h3> 
----------------------------------------------------------------------------------------------------------------------	----------------------------------------------------------------------------------------------------------------

## 維持管理費等試算額

	<h3>[今後40年間の試算額合計]</h3> <table border="1"> <tr> <td>運用コスト計</td> <td>1,258,192 千円</td> </tr> <tr> <td>修繕コスト計</td> <td>1,254,076 千円</td> </tr> <tr> <td><b>合計</b></td> <td><b>2,512,268 千円</b></td> </tr> </table> <p> <small>運用コスト:</small> 法令点検, 定期点検, 日常点検, 清掃, 光熱費, 消耗品費等  <small>修繕コスト:</small> 建築, 電気設備, 機械設備の修繕更新, 長寿命化改修費用         </p> <p> <small>※建物を目標耐用年数(RC80年目, その他は60年)まで維持管理した場合の試算額です。              ※建て替え及び解体費用は試算額へは含みません。</small> </p>	運用コスト計	1,258,192 千円	修繕コスト計	1,254,076 千円	<b>合計</b>	<b>2,512,268 千円</b>
運用コスト計	1,258,192 千円						
修繕コスト計	1,254,076 千円						
<b>合計</b>	<b>2,512,268 千円</b>						

公共施設カルテ 施設別データ

施設基本情報 文化センター・文化会館-6

施設名称	通しNo. 884			<b>高知市筆山文化会館②</b>	
所在地	小石木町30-4		担当部署	文化振興課	
開設時期	1964年	利用面積	117㎡	施設分類	文化センター・文化会館
目的機能	高知市民の文化、芸術の向上に寄与する。				
避難時指定	指定避難所				
津波浸水深	0m				


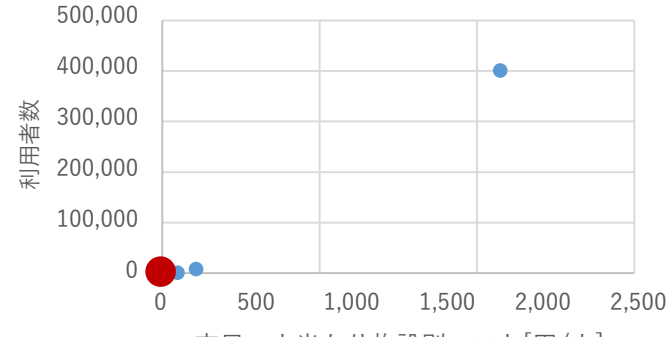
施設収支情報(2020年度)

①収入	882 千円	
②支出	1,264 千円	
③減価償却費	268 千円/年	
④施設別コスト	[(②+③)-①] 650 千円	
⑤市民1人当たり施設別コスト	[④÷高知市人口] 2 円/人	

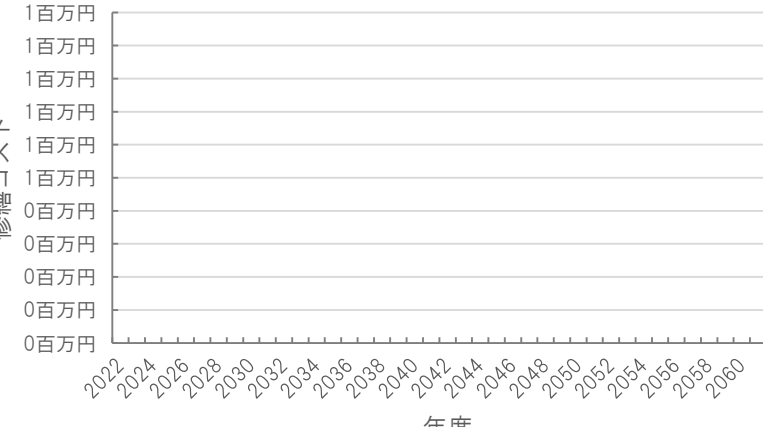
利用状況(2020年度)

⑥年間利用数	利用者数	521 件/年
⑦利用数単位当たり施設別コスト	[④÷⑥]	1,248 円/件

総合評価(2020年度) ※建物状況は別途施設へ計上


<p>レーダーチャート(同分類施設との偏差値を掲載)</p> 	<p>二軸グラフ(同分類施設との比較)</p> 
--------------------------------------------------------------------------------------------------------------------	--------------------------------------------------------------------------------------------------------------

維持管理費等試算額 ※別途複合主施設へ計上

<p>100万円 100万円 100万円 100万円 100万円 100万円 0百万円 0百万円 0百万円 0百万円</p>  <p style="text-align: center;">年度</p>	<p>[今後40年間の試算額合計]</p> <table border="1"> <tr> <td>運用コスト計</td> <td>0 千円</td> </tr> <tr> <td>修繕コスト計</td> <td>0 千円</td> </tr> <tr> <td>合計</td> <td>0 千円</td> </tr> </table> <p>運用コスト: 法令点検, 定期点検, 日常点検, 清掃, 光熱費, 消耗品費等</p> <p>修繕コスト: 建築, 電気設備, 機械設備の修繕更新, 長寿命化改修費用</p> <p>※建物を目標耐用年数(RC80年目, その他は60年)まで維持管理した場合の試算額です。</p> <p>※建て替え及び解体費用は試算額へは含みません。</p>	運用コスト計	0 千円	修繕コスト計	0 千円	合計	0 千円
運用コスト計	0 千円						
修繕コスト計	0 千円						
合計	0 千円						

# 公共施設カルテ 施設別データ

## 施設基本情報 市民会館-1

施設名称	高知市立春野弘岡中市民会館				
所在地	通しNo. 257 春野町弘岡中134-1		担当部署	人権同和・男女共同参画課	
開設時期	1957年	利用面積	512㎡	施設分類	市民会館
目的機能	・基本的人権の尊重と人権・同和問題の速やかな解決に資するため人権啓発を推進するとともに福祉の向上や人権啓発の住民交流の拠点となる開かれたコミュニティセンターとして生活上の各種事業等を総合的に行う。				
避難時指定	指定緊急避難場所 指定避難所				
津波浸水深	0m				

## 施設収支情報(2020年度)

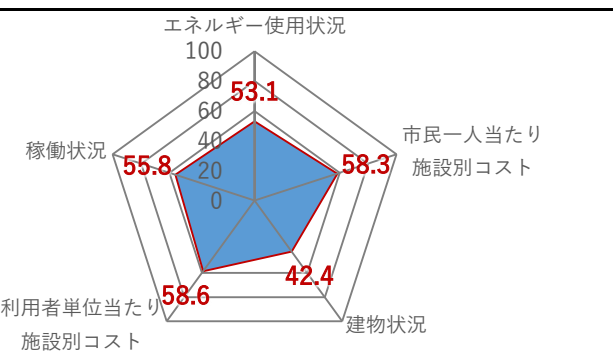
①収入	4,762 千円
②支出	21,171 千円
③減価償却費	7,128 千円/年
④施設別コスト	$[(2)+(3)]-①$ 23,537 千円
⑤市民1人当たり施設別コスト	$④ \div$ 高知市人口 72 円/人

## 利用状況(2020年度)

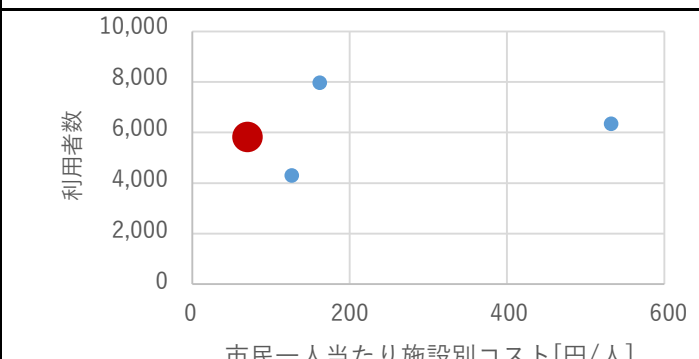
⑥年間利用数	利用者数	5,709 人/年
⑦利用数単位当たり施設別コスト	$④ \div ⑥$	4,123 円/人

## 総合評価(2020年度)

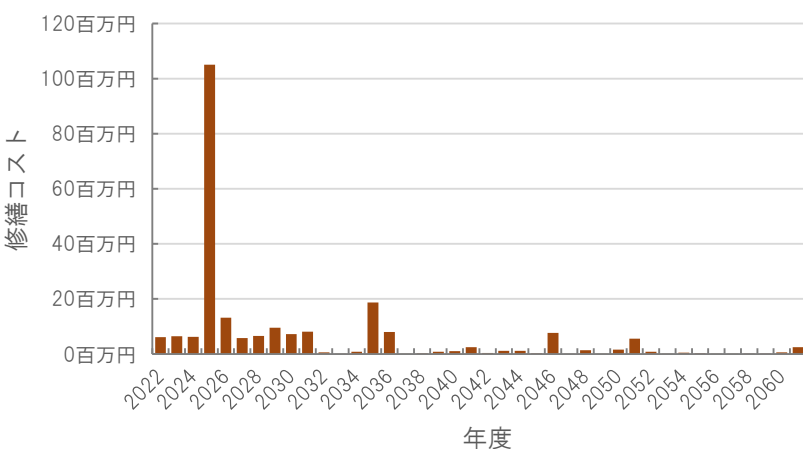
### レーダーチャート(同分類施設との偏差値を掲載)



### 二軸グラフ(同分類施設との比較)



## 維持管理費等試算額



**[今後40年間の試算額合計]**


運用コスト計	182,380 千円
修繕コスト計	231,685 千円
<b>合計</b>	<b>414,064 千円</b>

運用コスト: 法令点検, 定期点検, 日常点検, 清掃, 光熱費, 消耗品費等  
 修繕コスト: 建築, 電気設備, 機械設備の修繕更新, 長寿命化改修費用

※建物を目標耐用年数(RC80年目, その他は60年)まで維持管理した場合の試算額です。  
 ※建て替え及び解体費用は試算額へは含みません。

# 公共施設カルテ 施設別データ

## 施設基本情報 市民会館-2

施設名称	通しNo. 259			<b>高知市立長浜市民会館</b>	
所在地	長浜4250-7			担当部署	人権同和・男女共同参画課
開設時期	1962年	利用面積	828㎡	施設分類	市民会館
目的機能	・基本的人権の尊重と人権・同和問題の速やかな解決に資するため人権啓発を推進するとともに福祉の向上や人権啓発の住民交流の拠点となる開かれたコミュニティセンターとして生活上の各種事業等を総合的に行う。				
避難時指定	指定緊急避難場所 指定避難所				
津波浸水深	0~1.0m				

## 施設収支情報(2020年度)

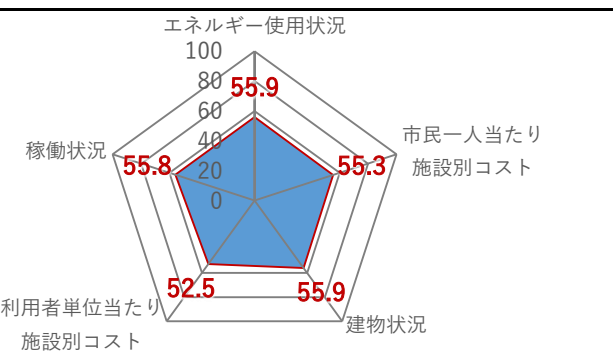
①収入	4,776 千円
②支出	42,988 千円
③減価償却費	3,024 千円/年
④施設別コスト	$[(②+③)-①]$ 41,236 千円
⑤市民1人当たり施設別コスト	$[④ \div \text{高知市人口}]$ 127 円/人

## 利用状況(2020年度)

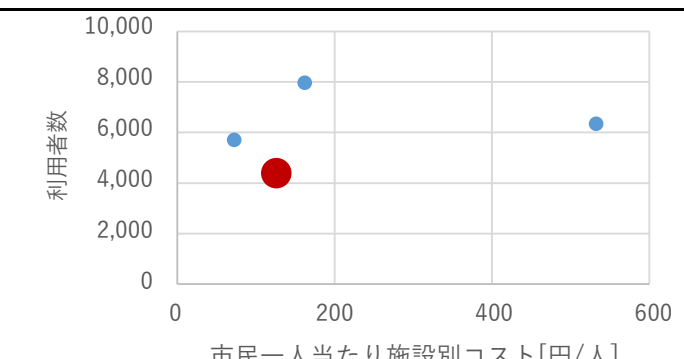
⑥年間利用数	利用者数	4,293 人/年
⑦利用数単位当たり施設別コスト	$[④ \div ⑥]$	9,605 円/人

## 総合評価(2020年度)

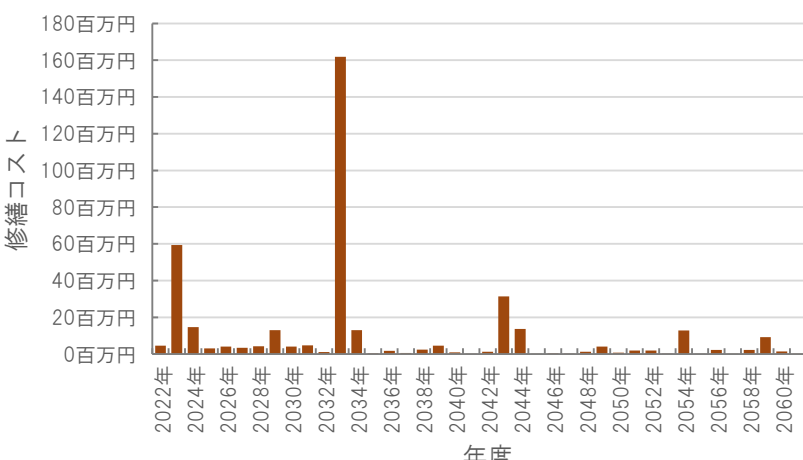
### レーダーチャート(同分類施設との偏差値を掲載)



### 二軸グラフ(同分類施設との比較)



## 維持管理費等試算額



**[今後40年間の試算額合計]**


運用コスト計	294,847 千円
修繕コスト計	386,394 千円
<b>合計</b>	<b>681,241 千円</b>

運用コスト: 法令点検, 定期点検, 日常点検, 清掃, 光熱費, 消耗品費等  
 修繕コスト: 建築, 電気設備, 機械設備の修繕更新, 長寿命化改修費用

※建物を目標耐用年数(RC80年目, その他は60年)まで維持管理した場合の試算額です。  
 ※建て替え及び解体費用は試算額へは含みません。

公共施設カルテ 施設別データ

施設基本情報 市民会館-3

施設名称	高知市立朝倉総合市民会館			
所在地	通しNo. 267 朝倉戊581-1	担当部署	人権同和・男女共同参画課	
開設時期	1978年	利用面積	1,199㎡	施設分類
目的機能	・基本的人権の尊重と人権・同和問題の速やかな解決に資するため人権啓発を推進するとともに福祉の向上や人権啓発の住民交流の拠点となる開かれたコミュニティセンターとして生活上の各種事業等を総合的に行う。			
避難時指定	指定緊急避難場所 指定避難所			
津波浸水深	0m			

施設収支情報(2020年度)


①収入	78,312 千円
②支出	246,201 千円
③減価償却費	5,574 千円/年
④施設別コスト	$[(2)+(3)]-①$ 173,463 千円
⑤市民1人当たり施設別コスト	$④ \div$ 高知市人口 533 円/人

利用状況(2020年度)

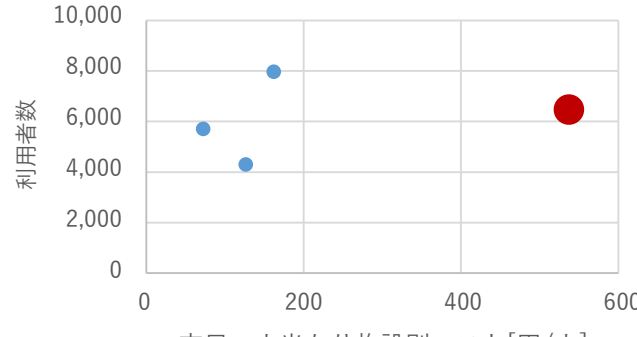
⑥年間利用数	利用者数	6,343 人/年
⑦利用数単位当たり施設別コスト	$④ \div ⑥$	27,347 円/人

総合評価(2020年度)

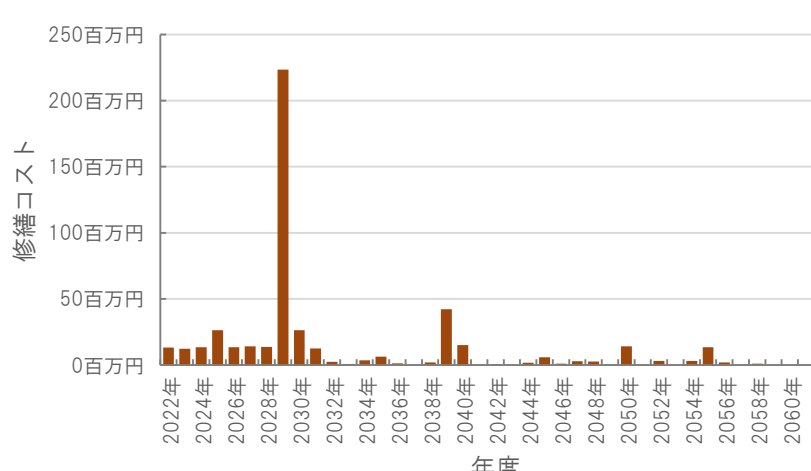
レーダーチャート(同分類施設との偏差値を掲載)



二軸グラフ(同分類施設との比較)



維持管理費等試算額



[今後40年間の試算額合計]

運用コスト計	427,323 千円
修繕コスト計	495,909 千円
<b>合計</b>	<b>923,232 千円</b>

運用コスト: 法令点検, 定期点検, 日常点検, 清掃, 光熱費, 消耗品費等


修繕コスト: 建築, 電気設備, 機械設備の修繕更新, 長寿命化改修費用

※建物を目標耐用年数(RC80年目, その他は60年)まで維持管理した場合の試算額です。

※建て替え及び解体費用は試算額へは含みません。

公共施設カルテ 施設別データ

施設基本情報 市民会館-4

施設名称	高知市立小高坂市民会館(小高坂総合会館)				
所在地	山ノ端町32-5		担当部署	人権同和・男女共同参画課	
開設時期	1963年	利用面積	725㎡	施設分類	市民会館
目的機能	・基本的人権の尊重と人権・同和問題の速やかな解決に資するため人権啓発を推進するとともに福祉の向上や人権啓発の住民交流の拠点となる開かれたコミュニティセンターとして生活上の各種事業等を総合的に行う。				
避難時指定	指定緊急避難場所 指定避難所				
津波浸水深	0m				

施設収支情報(2020年度)


①収入	5,129 千円
②支出	54,245 千円
③減価償却費	3,745 千円/年
④施設別コスト	$[(2)+(3)]-①$ 52,861 千円
⑤市民1人当たり施設別コスト	$④ \div$ 高知市人口 162 円/人

利用状況(2020年度)

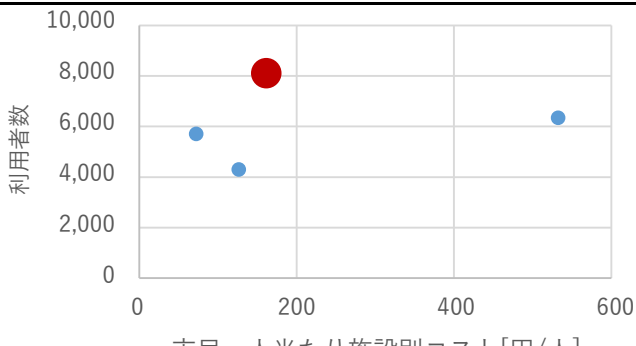
⑥年間利用数	利用者数	7,963 人/年
⑦利用数単位当たり施設別コスト	$④ \div$ ⑥	6,638 円/人

総合評価(2020年度)

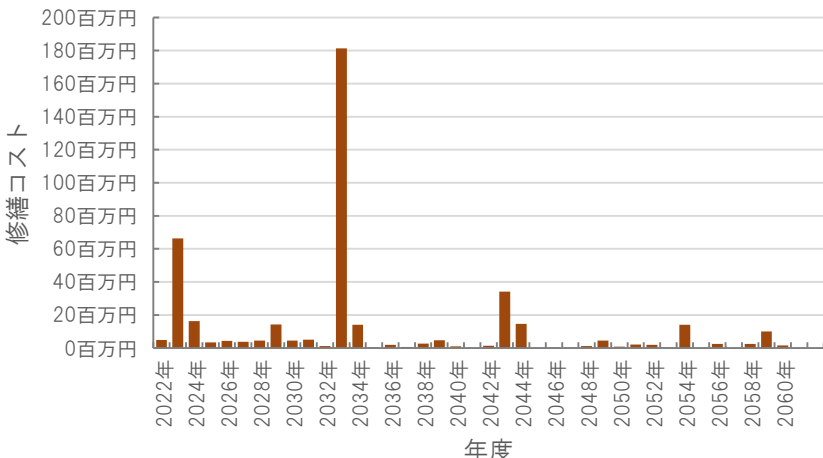
レーダーチャート(同分類施設との偏差値を掲載)



二軸グラフ(同分類施設との比較)



維持管理費等試算額



[今後40年間の試算額合計]

運用コスト計	320,912 千円
修繕コスト計	428,116 千円
<b>合計</b>	<b>749,028 千円</b>

運用コスト: 法令点検, 定期点検, 日常点検, 清掃, 光熱費, 消耗品費等


修繕コスト: 建築, 電気設備, 機械設備の修繕更新, 長寿命化改修費用

※建物を目標耐用年数(RC80年目, その他は60年)まで維持管理した場合の試算額です。

※建て替え及び解体費用は試算額へは含みません。

公共施設カルテ 施設別データ

施設基本情報 その他文化施設-1

施設名称	横山隆一記念まんが館(高知市文化プラザ)				
所在地	通しNo. 275 九反田2-1		担当部署	文化振興課	
開設時期	2001年	利用面積	1,879㎡	施設分類	その他文化施設
目的機能	大ホール, 小ホール, 練習室, 会議室, 和室等の貸室。				
避難時指定					
津波浸水深	1.0~2.0m				

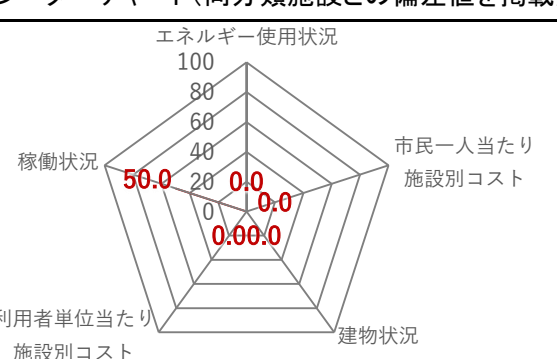
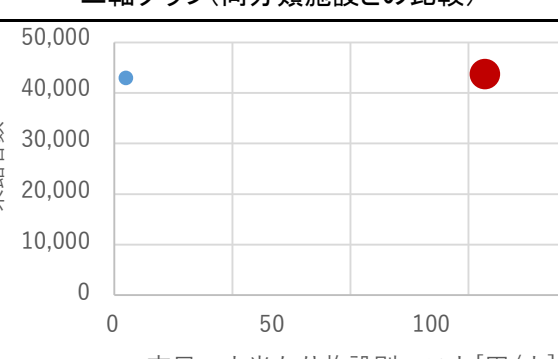
施設収支情報(2020年度)

①収入	300 千円
②支出	38,428 千円
③減価償却費 #####	#VALUE! 千円/年
④施設別コスト [(②+③)-①]	38,128 千円
⑤市民1人当たり施設別コスト [④÷高知市人口]	117 円/人

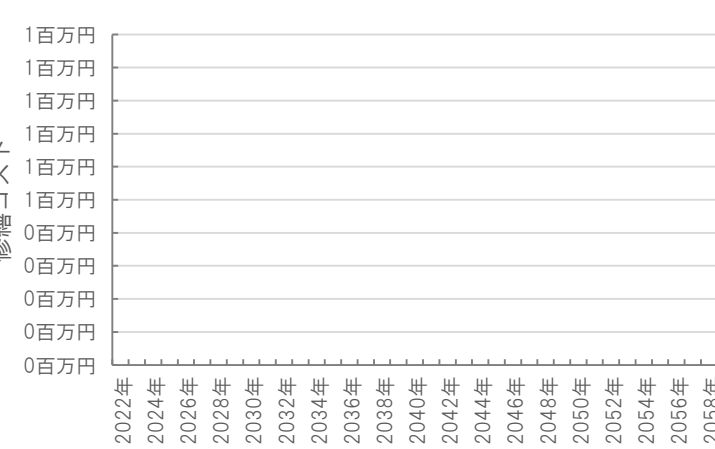
利用状況(2020年度)

⑥年間利用数	来館者数	42,972 人/年
⑦利用数単位当たり施設別コスト [④÷⑥]		887 円/人

総合評価(2020年度) ※建物状況は別途施設へ計上

<p>レーダーチャート(同分類施設との偏差値を掲載)</p> 	<p>二軸グラフ(同分類施設との比較)</p> 
--------------------------------------------------------------------------------------------------------------------	--------------------------------------------------------------------------------------------------------------

維持管理費等試算額 ※別途複合主施設へ計上

	<p>[今後40年間の試算額合計]</p> <table border="1"> <tr> <td>運用コスト計</td> <td>0 千円</td> </tr> <tr> <td>修繕コスト計</td> <td>0 千円</td> </tr> <tr> <td>合計</td> <td>0 千円</td> </tr> </table> <p>運用コスト: 法令点検, 定期点検, 日常点検, 清掃, 光熱費, 消耗品費等</p> <p>修繕コスト: 建築, 電気設備, 機械設備の修繕更新, 長寿命化改修費用</p> <p>※建物を目標耐用年数(RC80年目, その他は60年)まで維持管理した場合の試算額です。</p> <p>※建て替え及び解体費用は試算額へは含みません。</p>	運用コスト計	0 千円	修繕コスト計	0 千円	合計	0 千円
運用コスト計	0 千円						
修繕コスト計	0 千円						
合計	0 千円						



# 公共施設カルテ 施設別データ

## 施設基本情報 図書館-1

施設名称	通しNo. 277 <span style="float: right;">潮江市民図書館</span>				
所在地	棧橋通二丁目1番50号	担当部署	図書館・科学館課		
開設時期	1961年	利用面積	2,298㎡	施設分類	図書館
目的機能	図書、記録その他必要な資料を収集し、整理し、保存して、一般公衆の利用に供し、その教養、調査研究、レクリエーション等に資し、もって市民の自主的・自発的な学習活動及び生活や仕事、地域における課題の解決に向けた活動を支援することにより、市民社会の発展に寄与することを目的とする。				
避難時指定	指定緊急避難場所 指定避難所				
津波浸水深	2.0～3.0m				



## 施設収支情報(2020年度)

①収入	289 千円
②支出	25,091 千円
③減価償却費	6,979 千円/年
④施設別コスト	$[(②+③)-①]$ 31,781 千円
⑤市民1人当たり施設別コスト	$[④ \div \text{高知市人口}]$ 98 円/人

## 利用状況(2020年度)

⑥年間利用数	貸出冊数	143,411 冊/年
⑦利用数単位当たり施設別コスト	$[④ \div ⑥]$	222 円/冊

## 総合評価(2020年度)

### レーダーチャート(同分類施設との偏差値を掲載)

### 二軸グラフ(同分類施設との比較)

## 維持管理費等試算額

### [今後40年間の試算額合計]

運用コスト計	819,237 千円
修繕コスト計	953,198 千円
<b>合計</b>	<b>1,772,435 千円</b>


運用コスト: 法令点検, 定期点検, 日常点検, 清掃, 光熱費, 消耗品費等  
修繕コスト: 建築, 電気設備, 機械設備の修繕更新, 長寿命化改修費用

※建物を目標耐用年数(RC80年目, その他は60年)まで維持管理した場合の試算額です。  
※建て替え及び解体費用は試算額へは含みません。

# 公共施設カルテ 施設別データ

## 施設基本情報

図書館-2

施設名称	新図書館等複合施設オーテピア					
所在地	通しNo. 874 追手筋二丁目1番1号		担当部署	図書館・科学館課		
開設時期	2018年	利用面積	11,284㎡	施設分類	図書館	
目的機能						
避難時指定					緊急避難場所	
津波浸水深					1.0~2.0m	

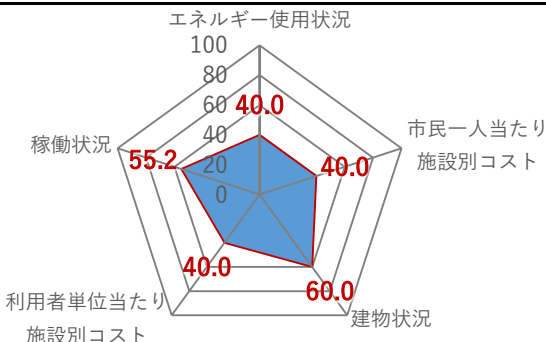
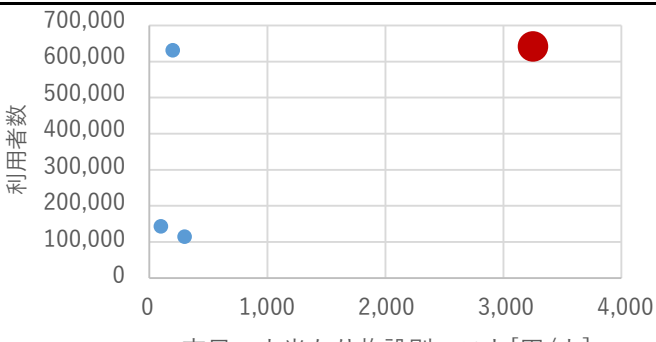
## 施設収支情報(2020年度)

①収入	234,445 千円
②支出	1,070,294 千円
③減価償却費	215,397 千円/年
④施設別コスト	$[(②+③)-①]$ 1,051,246 千円
⑤市民1人当たり施設別コスト	$[④ \div \text{高知市人口}]$ 3,228 円/人

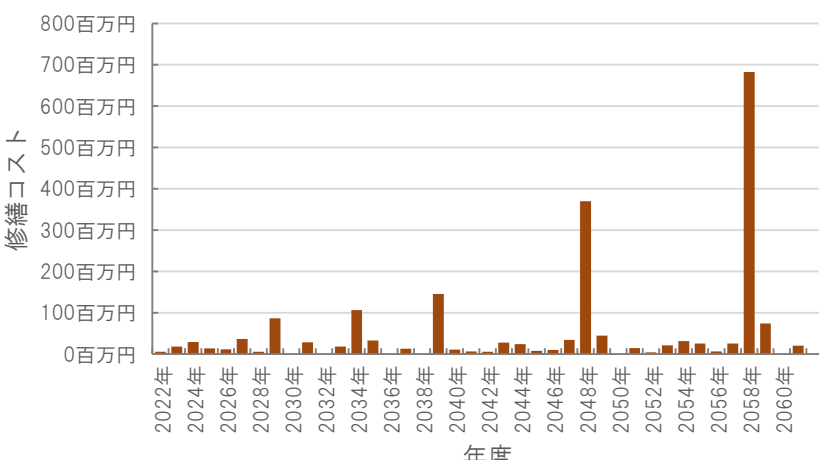
## 利用状況(2020年度)

⑥年間利用数	利用者数	630,642 人/年
⑦利用数単位当たり施設別コスト	$[④ \div ⑥]$	1,667 円/人


## 総合評価(2020年度)

<p>レーダーチャート(同分類施設との偏差値を掲載)</p> 	<p>二軸グラフ(同分類施設との比較)</p> 
--------------------------------------------------------------------------------------------------------------------	--------------------------------------------------------------------------------------------------------------

## 維持管理費等試算額

	<p>[今後40年間の試算額合計]</p> <table border="1"> <tr> <td>運用コスト計</td> <td>4,023,012 千円</td> </tr> <tr> <td>修繕コスト計</td> <td>1,995,992 千円</td> </tr> <tr> <td>合計</td> <td>6,019,003 千円</td> </tr> </table> <p>運用コスト: 法令点検, 定期点検, 日常点検, 清掃, 光熱費, 消耗品費等</p> <p>修繕コスト: 建築, 電気設備, 機械設備の修繕更新, 長寿命化改修費用</p> <p>※建物を目標耐用年数(RC80年目, その他は60年)まで維持管理した場合の試算額です。</p> <p>※建て替え及び解体費用は試算額へは含みません。</p>	運用コスト計	4,023,012 千円	修繕コスト計	1,995,992 千円	合計	6,019,003 千円
運用コスト計	4,023,012 千円						
修繕コスト計	1,995,992 千円						
合計	6,019,003 千円						

公共施設カルテ 施設別データ

施設名称	通しNo. 966			高知みらい科学館(オーテピア)	
所在地	追手筋二丁目1番1号			担当部署	図書館・科学館課
開設時期	2018年	利用面積	2,259㎡	施設分類	図書館
目的機能	高知の未来を担う理科好きの子どもを増やし育てるとともに、大人も子どもも科学に親しみ、科学を楽しむ文化を育てることを目的とする。				
避難時指定					
津波浸水深	1.0~2.0m				

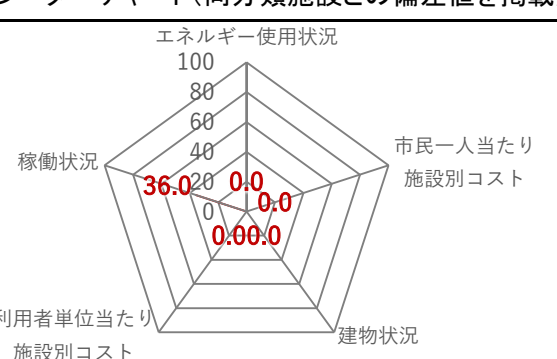
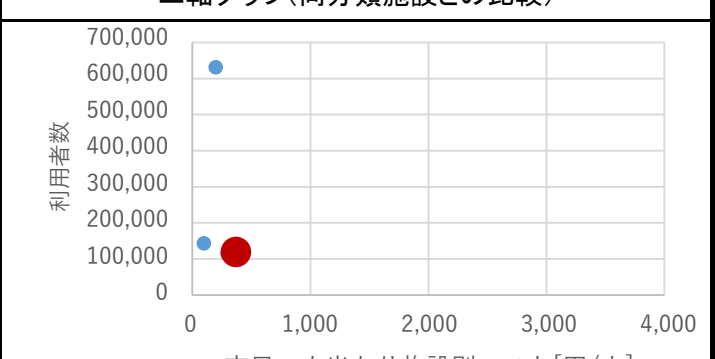
施設収支情報(2020年度)

①収入	78,902 千円
②支出	203,570 千円
③減価償却費 ####	#VALUE! 千円/年
④施設別コスト [(②+③)-①]	124,668 千円
⑤市民1人当たり施設別コスト [④÷高知市人口]	383 円/人

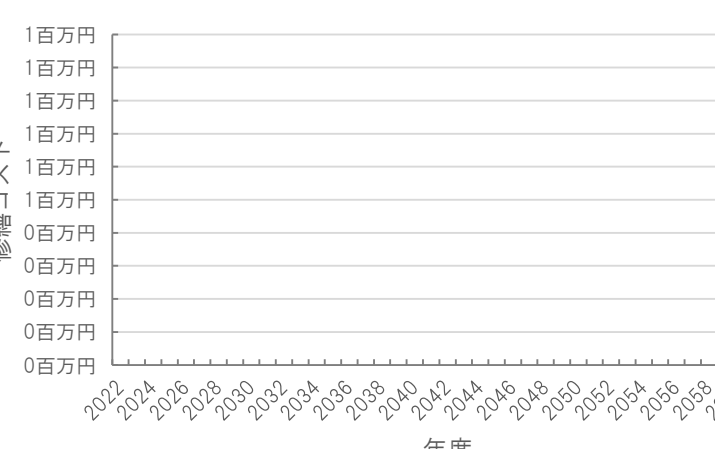
利用状況(2020年度)

⑥年間利用数	利用者数	114,412 人/年
⑦利用数単位当たり施設別コスト [④÷⑥]		1,090 円/人

総合評価(2020年度) ※建物状況は別途施設へ計上


<p>レーダーチャート(同分類施設との偏差値を掲載)</p> 	<p>二軸グラフ(同分類施設との比較)</p> 
--------------------------------------------------------------------------------------------------------------------	--------------------------------------------------------------------------------------------------------------

維持管理費等試算額 ※別途複合主施設へ計上

	[今後40年間の試算額合計]	
	運用コスト計	0 千円
	修繕コスト計	0 千円
	合計	0 千円
	<p>運用コスト: 法令点検, 定期点検, 日常点検, 清掃, 光熱費, 消耗品費等</p> <p>修繕コスト: 建築, 電気設備, 機械設備の修繕更新, 長寿命化改修費用</p> <p>※建物を目標耐用年数(RC80年目, その他は60年)まで維持管理した場合の試算額です。</p> <p>※建て替え及び解体費用は試算額へは含みません。</p>	

# 公共施設カルテ 施設別データ

## 施設基本情報 博物館-1

施設名称	通しNo. 298			<b>高知市立自由民権記念館</b>	
所在地	棧橋通四丁目14-3		担当部署	民権・文化財課	
開設時期	1990年	利用面積	2,791㎡	施設分類	博物館
目的機能	自由民権運動及び土佐の近代に関する資料を広く収集し、保管し、展示して市民の利用に供し、もって教育、学術及び文化の発展に資するため設置。				
避難時指定					
津波浸水深	2.0~3.0m				

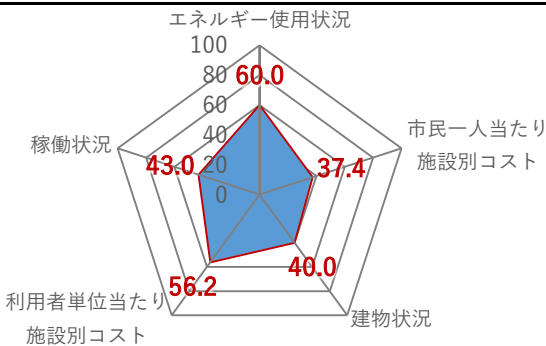
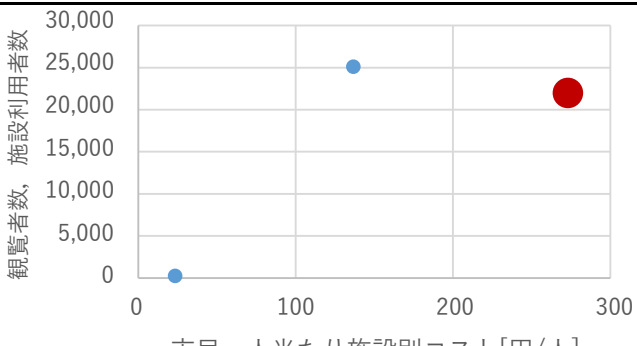
### 施設収支情報(2020年度)

①収入	181 千円	
②支出	69,140 千円	
③減価償却費	19,182 千円/年	
④施設別コスト	[(②+③)-①] 88,141 千円	
⑤市民1人当たり施設別コスト	[④÷高知市人口] 271 円/人	

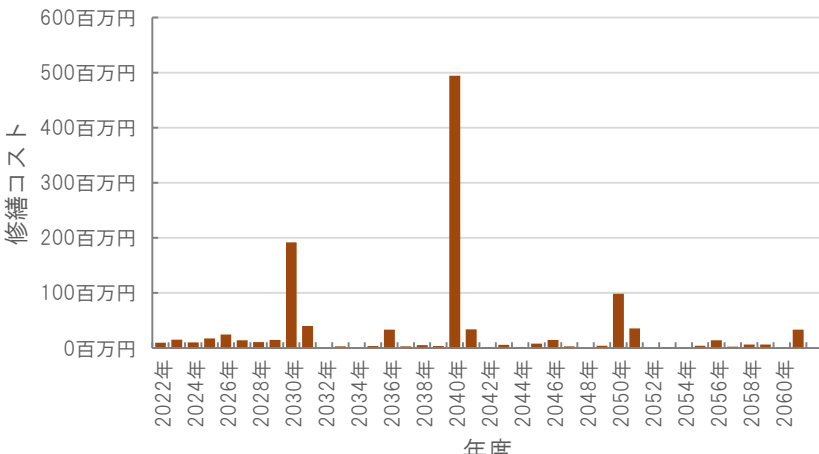
### 利用状況(2020年度)

⑥年間利用数	観覧者数, 施設利用者数	21,561 人/年
⑦利用数単位当たり施設別コスト	[④÷⑥] 4,088 円/人	

### 総合評価(2020年度)

<p>レーダーチャート(同分類施設との偏差値を掲載)</p> 	<p>二軸グラフ(同分類施設との比較)</p> 
--------------------------------------------------------------------------------------------------------------------	--------------------------------------------------------------------------------------------------------------

### 維持管理費等試算額

	<p>[今後40年間の試算額合計]</p> <table border="1"> <tr> <td>運用コスト計</td> <td style="text-align: right;">994,864 千円</td> </tr> <tr> <td>修繕コスト計</td> <td style="text-align: right;">1,174,000 千円</td> </tr> <tr> <td><b>合計</b></td> <td style="text-align: right;"><b>2,168,864 千円</b></td> </tr> </table> <p>運用コスト: 法令点検, 定期点検, 日常点検, 清掃, 光熱費, 消耗品費等</p> <p>修繕コスト: 建築, 電気設備, 機械設備の修繕更新, 長寿命化改修費用</p> <p>※建物を目標耐用年数(RC80年目, その他は60年)まで維持管理した場合の試算額です。</p> <p>※建て替え及び解体費用は試算額へは含みません。</p>	運用コスト計	994,864 千円	修繕コスト計	1,174,000 千円	<b>合計</b>	<b>2,168,864 千円</b>
運用コスト計	994,864 千円						
修繕コスト計	1,174,000 千円						
<b>合計</b>	<b>2,168,864 千円</b>						

# 公共施設カルテ 施設別データ

## 施設基本情報 博物館-2

施設名称	通しNo. 299 <b>高知市立龍馬の生まれたまち記念館</b>		
所在地	上町二丁目6-33	担当部署	観光振興課
開設時期	2003年	利用面積	794㎡
施設分類	博物館		
目的機能	坂本龍馬とそのゆかりの先人を顕彰するとともに、龍馬を愛する人々が交流し、及び市民が龍馬の生まれ育ったまちへの愛着と誇りをもって地域活動を推進する場を提供することにより、観光の振興及び豊かな地域社会の形成に寄与するため。		
避難時指定	指定避難所 指定緊急避難場所		
津波浸水深	0m		



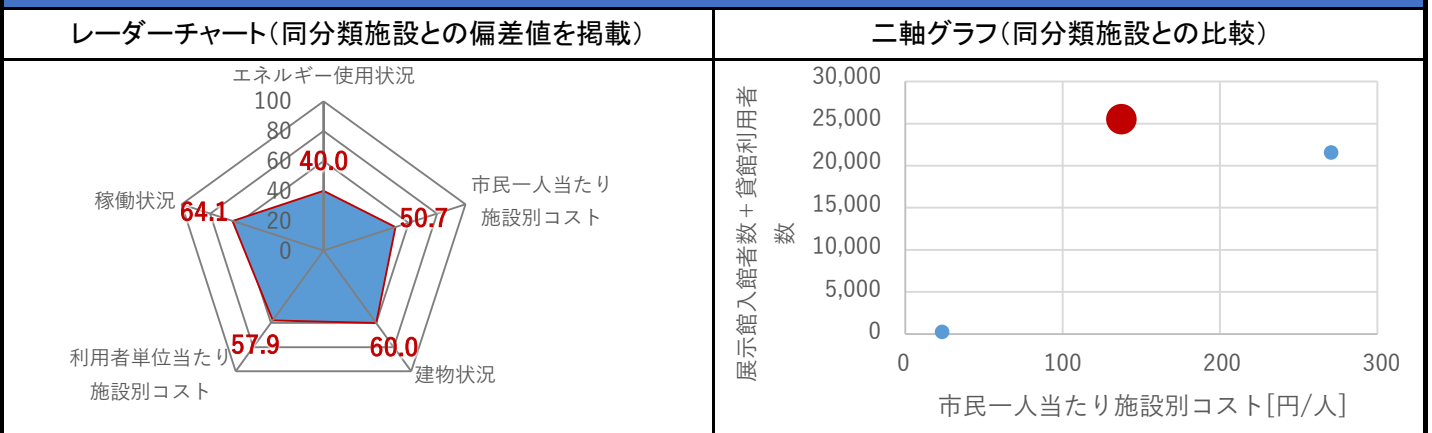
### 施設収支情報(2020年度)

①収入	205 千円
②支出	30,326 千円
③減価償却費	14,428 千円/年
④施設別コスト	$[(②+③)-①]$ 44,549 千円
⑤市民1人当たり施設別コスト	$[④ \div \text{高知市人口}]$ 137 円/人

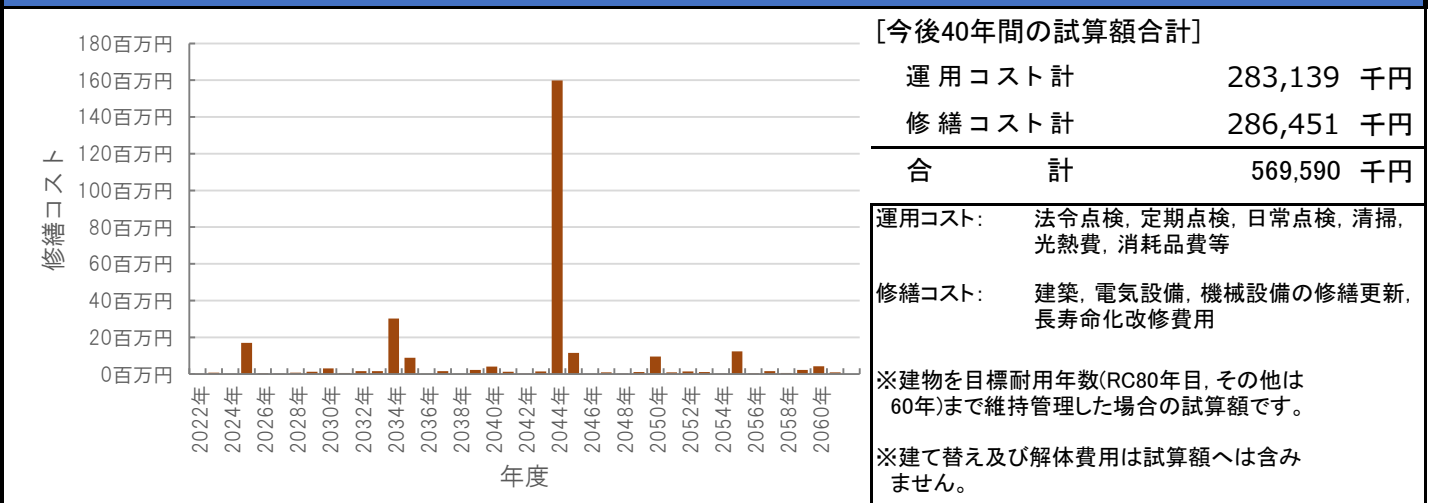
### 利用状況(2020年度)

⑥年間利用数	展示館入館者数+貸館利用者数	25,091 人/年
⑦利用数単位当たり施設別コスト	$[④ \div ⑥]$	1,775 円/人

### 総合評価(2020年度)



### 維持管理費等試算額



公共施設カルテ 施設別データ

施設基本情報 博物館-3

施設名称	通しNo. 885 <b>ギャラリー白雲(鏡文化ステーションRIO)</b>		
所在地	鏡大利1番地	担当部署	文化振興課
開設時期	1995年	利用面積	316㎡
施設分類	博物館		
目的機能	書家川崎白雲の功績をたたえ、同氏の書道作品その他資料等(以下「資料等」という。)を収集して展示することにより、社会教育の振興に資するため		
避難時指定			
津波浸水深	0m		



施設収支情報(2020年度)

①収入	1 千円
②支出	5,607 千円
③減価償却費	2,053 千円/年
④施設別コスト	$[(②+③)-①]$ 7,659 千円
⑤市民1人当たり施設別コスト	$[④ \div \text{高知市人口}]$ 24 円/人

利用状況(2020年度)

⑥年間利用数	観覧者数	230 人/年
⑦利用数単位当たり施設別コスト	$[④ \div ⑥]$	33,300 円/人

総合評価(2020年度) ※建物状況は別途施設へ計上

レーダーチャート(同分類施設との偏差値を掲載)

二軸グラフ(同分類施設との比較)

維持管理費等試算額 ※別途複合主施設へ計上

[今後40年間の試算額合計]

運用コスト計	0 千円
修繕コスト計	0 千円
合計	0 千円

運用コスト: 法令点検, 定期点検, 日常点検, 清掃, 光熱費, 消耗品費等


修繕コスト: 建築, 電気設備, 機械設備の修繕更新, 長寿命化改修費用

※建物を目標耐用年数(RC80年目, その他は60年)まで維持管理した場合の試算額です。

※建て替え及び解体費用は試算額へは含みません。

# 公共施設カルテ 施設別データ

## 施設基本情報 郷土資料館-1

施設名称	通しNo. 305 <b>高知市春野郷土資料館(春野郷土資料館)</b>		
所在地	春野町西分340	担当部署	民権・文化財課
開設時期	1998年	利用面積	606㎡
施設分類	郷土資料館		
目的機能	郷土の歴史, 考古, 文化遺産等に関する市民の理解と認識を深め, もって学術及び文化の振興に資する。		
避難時指定			
津波浸水深	0m		

## 施設収支情報(2020年度)

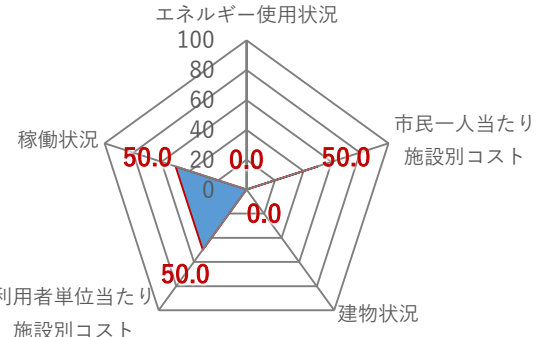
①収入	20 千円
②支出	7,939 千円
③減価償却費	2,182 千円/年
④施設別コスト	$[(②+③)-①]$ 10,101 千円
⑤市民1人当たり施設別コスト	$[④ \div \text{高知市人口}]$ 31 円/人

## 利用状況(2020年度)

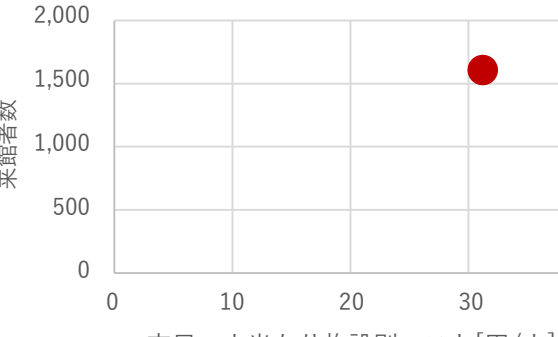
⑥年間利用数	来館者数	1,579 人/年
⑦利用数単位当たり施設別コスト	$[④ \div ⑥]$	6,397 円/人

## 総合評価(2020年度) ※建物状況は別途施設へ計上

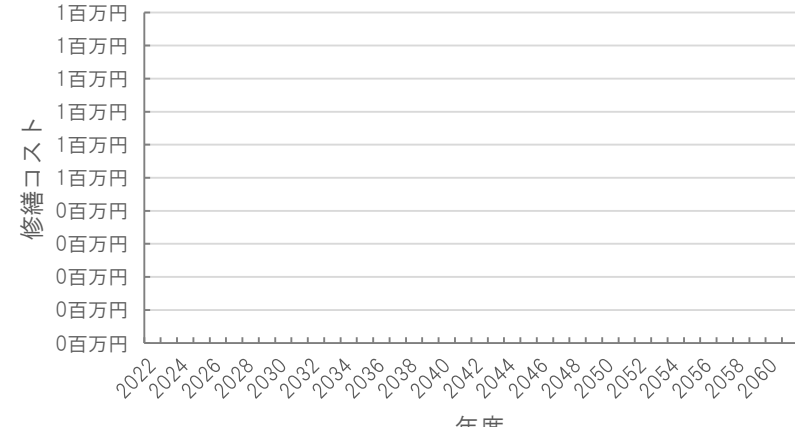
### レーダーチャート(同分類施設との偏差値を掲載)



### 二軸グラフ(同分類施設との比較)



## 維持管理費等試算額 ※別途複合主施設へ計上



[今後40年間の試算額合計]

運用コスト計	0 千円
修繕コスト計	0 千円
<b>合計</b>	<b>0 千円</b>

運用コスト: 法令点検, 定期点検, 日常点検, 清掃, 光熱費, 消耗品費等


修繕コスト: 建築, 電気設備, 機械設備の修繕更新, 長寿命化改修費用

※建物を目標耐用年数(RC80年目, その他は60年)まで維持管理した場合の試算額です。

※建て替え及び解体費用は試算額へは含みません。

# 公共施設カルテ 施設別データ

## 施設基本情報 その他社会教育系施設-1

施設名称	通しNo. 309			<b>高知市鏡文化ステーションRIO</b>	
所在地	鏡大利1番地		担当部署	鏡地域振興課	
開設時期	1995年	利用面積	817㎡	施設分類	その他社会教育系施設
目的機能	中山間地域における社会教育及び市民文化の振興並びに健康の増進, 福祉の向上を図る。				
避難時指定					
津波浸水深	0m				

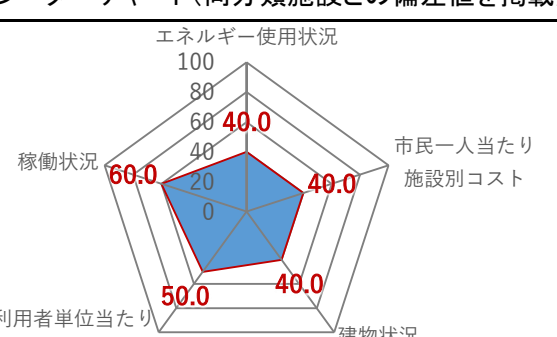
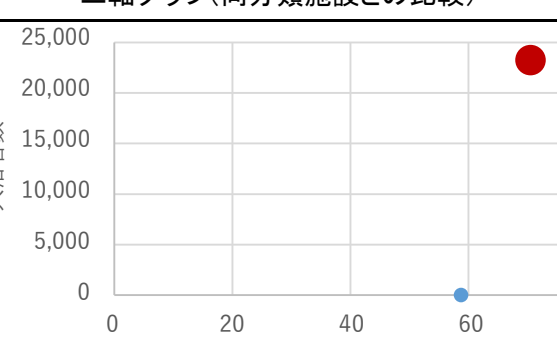
### 施設収支情報(2020年度)

①収入	256 千円	
②支出	11,774 千円	
③減価償却費	11,413 千円/年	
④施設別コスト	[(②+③)-①] 22,931 千円	
⑤市民1人当たり施設別コスト	[④÷高知市人口] 70 円/人	

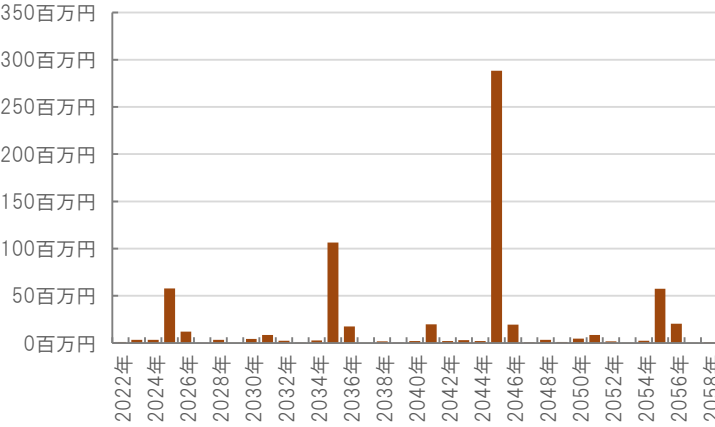
### 利用状況(2020年度)

⑥年間利用数	入浴者数	22,868 人/年
⑦利用数単位当たり施設別コスト	[④÷⑥] 1,003 円/人	

### 総合評価(2020年度)


<p>レーダーチャート(同分類施設との偏差値を掲載)</p> 	<p>二軸グラフ(同分類施設との比較)</p> 
--------------------------------------------------------------------------------------------------------------------	--------------------------------------------------------------------------------------------------------------

### 維持管理費等試算額

	<p>[今後40年間の試算額合計]</p> <table border="1"> <tr> <td>運用コスト計</td> <td style="text-align: right;">582,789 千円</td> </tr> <tr> <td>修繕コスト計</td> <td style="text-align: right;">676,388 千円</td> </tr> <tr> <td><b>合計</b></td> <td style="text-align: right;"><b>1,259,178 千円</b></td> </tr> </table> <p>運用コスト: 法令点検, 定期点検, 日常点検, 清掃, 光熱費, 消耗品費等</p> <p>修繕コスト: 建築, 電気設備, 機械設備の修繕更新, 長寿命化改修費用</p> <p>※建物を目標耐用年数(RC80年目, その他は60年)まで維持管理した場合の試算額です。</p> <p>※建て替え及び解体費用は試算額へは含みません。</p>	運用コスト計	582,789 千円	修繕コスト計	676,388 千円	<b>合計</b>	<b>1,259,178 千円</b>
運用コスト計	582,789 千円						
修繕コスト計	676,388 千円						
<b>合計</b>	<b>1,259,178 千円</b>						

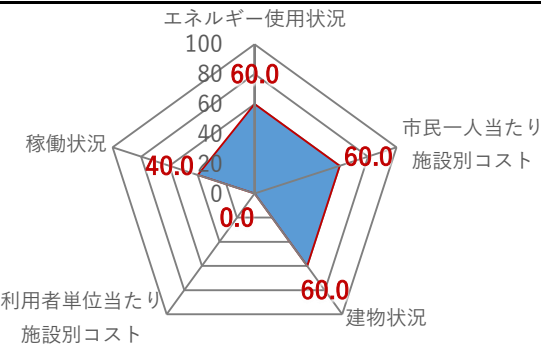
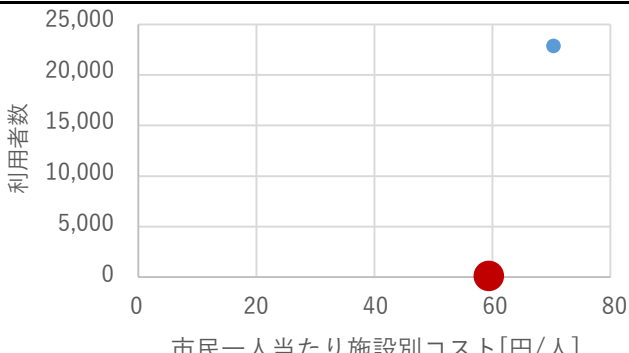


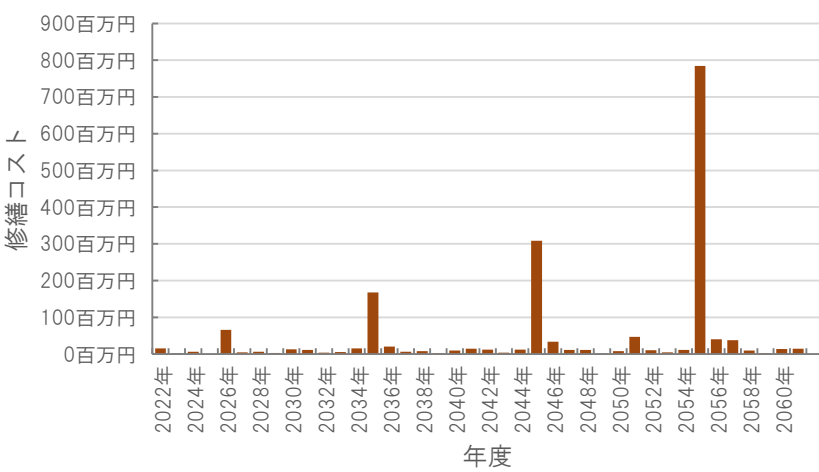
# 公共施設カルテ 施設別データ

施設基本情報				その他社会教育系施設-2	
施設名称	高知市青年センター(アスパルこうち)				
所在地	通しNo. 310 棧橋通二丁目1-50		担当部署	青少年・事務管理課	
開設時期	2006年	利用面積	3,471㎡	施設分類	その他社会教育系施設
目的機能	青少年の文化・スポーツ等の活動拠点・居場所として、自主的に学習や団体活動等を実施できる施設を活用して、青少年の健全育成を図る。				
避難時指定	指定緊急避難場所 指定避難所				
津波浸水深	2.0~3.0m				


施設収支情報(2020年度)	
①収入	0 千円
②支出	0 千円
③減価償却費	19,138 千円/年
④施設別コスト	$[(②+③)-①]$ 19,138 千円
⑤市民1人当たり施設別コスト	$[④ \div \text{高知市人口}]$ 59 円/人

利用状況(2020年度)	
⑥年間利用数	利用者数 人/年
⑦利用数単位当たり施設別コスト	$[④ \div ⑥]$ 円/人

レーダーチャート(同分類施設との偏差値を掲載)	二軸グラフ(同分類施設との比較)
	


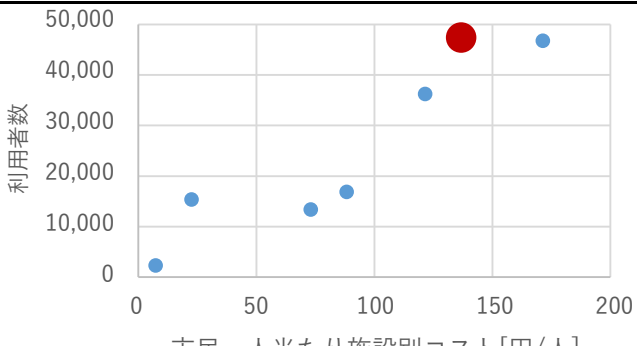
維持管理費等試算額							
	<p>[今後40年間の試算額合計]</p> <table border="1"> <tr> <td>運用コスト計</td> <td>1,877,777 千円</td> </tr> <tr> <td>修繕コスト計</td> <td>1,755,425 千円</td> </tr> <tr> <td>合計</td> <td>3,633,202 千円</td> </tr> </table> <p>運用コスト: 法令点検, 定期点検, 日常点検, 清掃, 光熱費, 消耗品費等                      修繕コスト: 建築, 電気設備, 機械設備の修繕更新, 長寿命化改修費用</p> <p>※建物を目標耐用年数(RC80年目, その他は60年)まで維持管理した場合の試算額です。                      ※建て替え及び解体費用は試算額へは含みません。</p>	運用コスト計	1,877,777 千円	修繕コスト計	1,755,425 千円	合計	3,633,202 千円
運用コスト計	1,877,777 千円						
修繕コスト計	1,755,425 千円						
合計	3,633,202 千円						

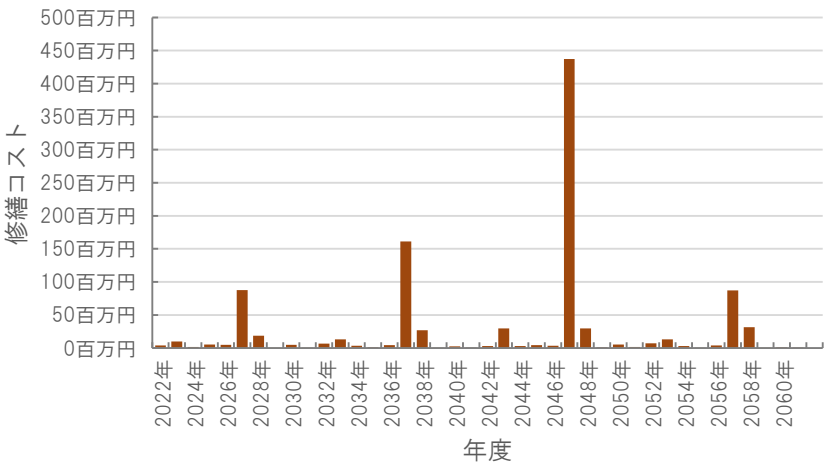
# 公共施設カルテ 施設別データ

施設基本情報				福祉拠点施設-1	
施設名称	通しNo. 312 <b>東部健康福祉センター</b>				
所在地	葛島四丁目3-3		担当部署	障がい福祉課	
開設時期	1997年	利用面積	2,472㎡	施設分類	福祉拠点施設
目的機能	各種福祉サービスの相談窓口、障害者のデイサービス及び子育て支援を行う施設として利用されている。また、高齢者をはじめとした市民の健康づくりや生きがいづくりのための趣味・教養講座の開催など、学習・交流の場として施設の開放・貸館を行っている。				
避難時指定	指定緊急避難場所 指定避難所				
津波浸水深	2.0~3.0m				

施設収支情報(2020年度)	
①収入	142 千円
②支出	24,023 千円
③減価償却費	20,419 千円/年
④施設別コスト	$[(②+③)-①]$ 44,300 千円
⑤市民1人当たり施設別コスト	$[④ \div \text{高知市人口}]$ 136 円/人


利用状況(2020年度)	
⑥年間利用数	利用者数 46,612 人/年
⑦利用数単位当たり施設別コスト	$[④ \div ⑥]$ 950 円/人

レーダーチャート(同分類施設との偏差値を掲載)	二軸グラフ(同分類施設との比較)
	

維持管理費等試算額	
	<p>[今後40年間の試算額合計]</p> <p>運用コスト計 881,275 千円</p> <p>修繕コスト計 1,022,989 千円</p> <p>合計 1,904,265 千円</p>
	<p>運用コスト: 法令点検, 定期点検, 日常点検, 清掃, 光熱費, 消耗品費等</p> <p>修繕コスト: 建築, 電気設備, 機械設備の修繕更新, 長寿命化改修費用</p> <p>※建物を目標耐用年数(RC80年目, その他は60年)まで維持管理した場合の試算額です。</p> <p>※建て替え及び解体費用は試算額へは含みません。</p>

# 公共施設カルテ 施設別データ

## 施設基本情報 福祉拠点施設-2

施設名称	通しNo. 313 高知市西部地域子育て支援センター(西部健康福祉センター)				
所在地	鴨部860-1	担当部署	子ども育成課		
開設時期	2006年	利用面積	847㎡		
施設分類	福祉拠点施設				
目的機能					
避難時指定				指定緊急避難場所 指定避難所	
津波浸水深					

## 施設収支情報(2020年度)

①収入	5,738 千円
②支出	8,609 千円
③減価償却費	4,470 千円/年
④施設別コスト	$[(②+③)-①]$ 7,341 千円
⑤市民1人当たり施設別コスト	$[④ \div \text{高知市人口}]$ 23 円/人

## 利用状況(2020年度)

⑥年間利用数	利用者数	15,325 人/年
⑦利用数単位当たり施設別コスト	$[④ \div ⑥]$	479 円/人

## 総合評価(2020年度) ※建物状況は別途施設へ計上

### レーダーチャート(同分類施設との偏差値を掲載)

### 二軸グラフ(同分類施設との比較)

## 維持管理費等試算額 ※別途複合主施設へ計上

[今後40年間の試算額合計]

運用コスト計	0 千円
修繕コスト計	0 千円
合計	0 千円

運用コスト: 法令点検, 定期点検, 日常点検, 清掃, 光熱費, 消耗品費等

修繕コスト: 建築, 電気設備, 機械設備の修繕更新, 長寿命化改修費用

※建物を目標耐用年数(RC80年目, その他は60年)まで維持管理した場合の試算額です。

※建て替え及び解体費用は試算額へは含みません。

# 公共施設カルテ 施設別データ

## 施設基本情報 福祉拠点施設-3

施設名称	通しNo. 314 高知市西部高齢者いきいきセンター(西部健康福祉センター)		
所在地	鴨部860-1	担当部署	高齢者支援課
開設時期	2006年	利用面積	839㎡
目的機能	市民の健康の増進		施設分類
避難時指定	指定緊急避難場所 指定避難所		
津波浸水深			



## 施設収支情報(2020年度)

①収入	75 千円
②支出	19,573 千円
③減価償却費	4,317 千円/年
④施設別コスト	$[(②+③)-①]$ 23,815 千円
⑤市民1人当たり施設別コスト	$[④ \div \text{高知市人口}]$ 73 円/人

## 利用状況(2020年度)

⑥年間利用数	利用人数	13,346 人/年
⑦利用数単位当たり施設別コスト	$[④ \div ⑥]$	1,784 円/人

## 総合評価(2020年度)

### レーダーチャート(同分類施設との偏差値を掲載)

### 二軸グラフ(同分類施設との比較)

## 維持管理費等試算額

**[今後40年間の試算額合計]**

運用コスト計	890,397 千円
修繕コスト計	975,394 千円
<b>合計</b>	<b>1,865,791 千円</b>

運用コスト: 法令点検, 定期点検, 日常点検, 清掃, 光熱費, 消耗品費等


修繕コスト: 建築, 電気設備, 機械設備の修繕更新, 長寿命化改修費用

※建物を目標耐用年数(RC80年目, その他は60年)まで維持管理した場合の試算額です。

※建て替え及び解体費用は試算額へは含みません。

# 公共施設カルテ 施設別データ

## 施設基本情報 福祉拠点施設-4

施設名称	通しNo. 315			<b>保健福祉センター</b>	
所在地	塩田町18番10号		担当部署	地域保健課	
開設時期	1993年	利用面積	5,903㎡	施設分類	福祉拠点施設
目的機能	疾病予防及び健康増進、市民の健康の保持及び向上、高齢者のいきがづくり・高齢者福祉の増進、コミュニティの場の提供等				
避難時指定	指定緊急避難場所 指定避難所				
津波浸水深	2.0~3.0m				

### 施設収支情報(2020年度)

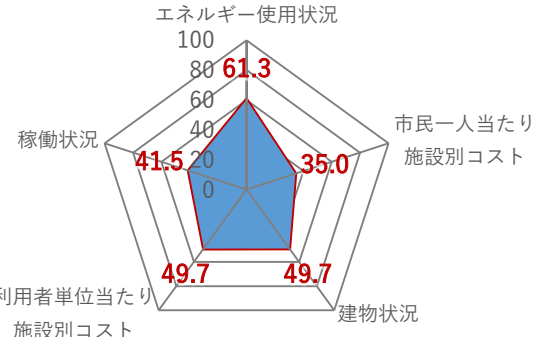
①収入	729 千円	
②支出	25,166 千円	
③減価償却費	31,409 千円/年	
④施設別コスト	[(②+③)-①] 55,846 千円	
⑤市民1人当たり施設別コスト	[④÷高知市人口] 171 円/人	

### 利用状況(2020年度)

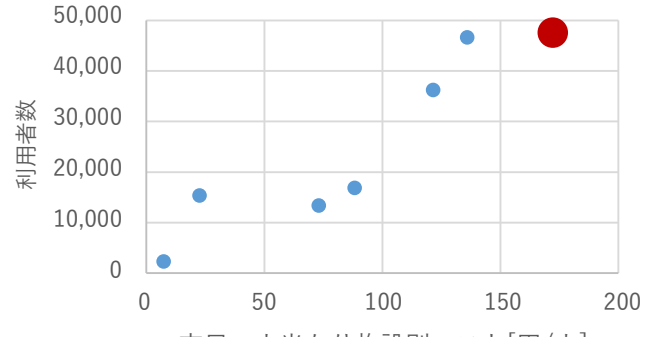
⑥年間利用数	利用者数	46,769 人/年/年
⑦利用数単位当たり施設別コスト	[④÷⑥] 1,194 円/人/年	

### 総合評価(2020年度)

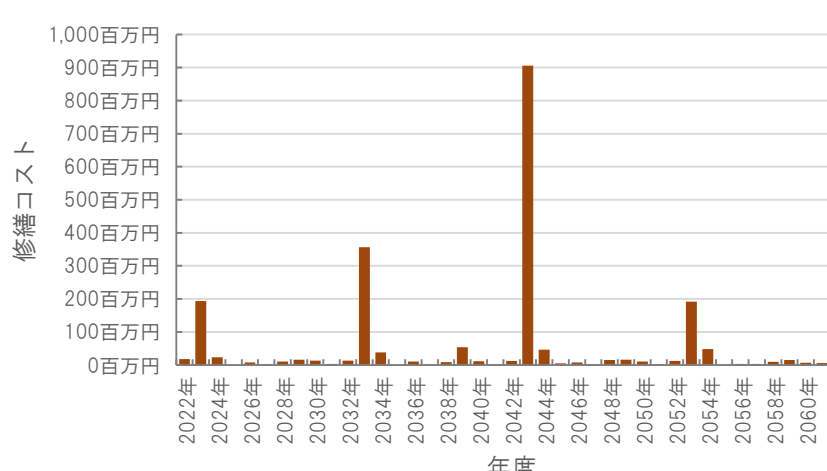
レーダーチャート(同分類施設との偏差値を掲載)



二軸グラフ(同分類施設との比較)



### 維持管理費等試算額



[今後40年間の試算額合計]

運用コスト計	2,104,500 千円
修繕コスト計	2,107,540 千円
<b>合計</b>	<b>4,212,040 千円</b>

運用コスト: 法令点検, 定期点検, 日常点検, 清掃, 光熱費, 消耗品費等


修繕コスト: 建築, 電気設備, 機械設備の修繕更新, 長寿命化改修費用

※建物を目標耐用年数(RC80年目, その他は60年)まで維持管理した場合の試算額です。

※建て替え及び解体費用は試算額へは含みません。

# 公共施設カルテ 施設別データ

## 施設基本情報 福祉拠点施設-5

施設名称	通しNo. 316 <span style="float: right;">南部健康福祉センター</span>				
所在地	百石町三丁目1-30		担当部署	障がい福祉課	
開設時期	2000年	利用面積	3,004㎡	施設分類	福祉拠点施設
目的機能	各種福祉サービスの相談窓口、障害者のサービス及び生活支援事業を行う施設として利用されている。また、高齢者をはじめとした市民の健康づくりや生きがいづくりのための趣味・教養講座の開催など、学習・交流の場として施設の開放・貸館を行っている。				
避難時指定	指定緊急避難場所 指定避難所				
津波浸水深	3.0m～				

### 施設収支情報(2020年度)

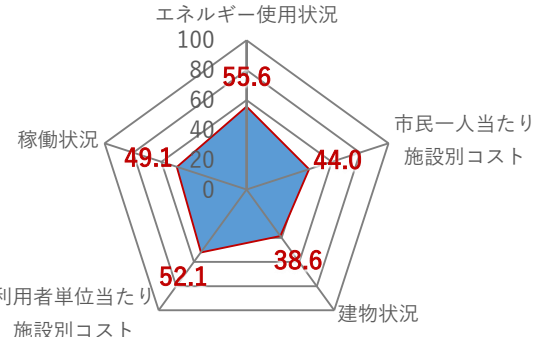
①収入	285 千円
②支出	25,442 千円
③減価償却費	14,446 千円/年
④施設別コスト	$[(2)+(3)]-①$ 39,603 千円
⑤市民1人当たり施設別コスト	$④ \div$ 高知市人口 122 円/人

### 利用状況(2020年度)

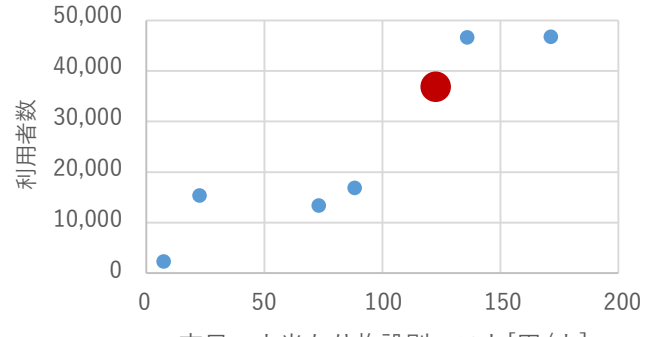
⑥年間利用数	利用者数	36,209 人/年
⑦利用数単位当たり施設別コスト	$④ \div ⑥$	1,094 円/人

### 総合評価(2020年度)

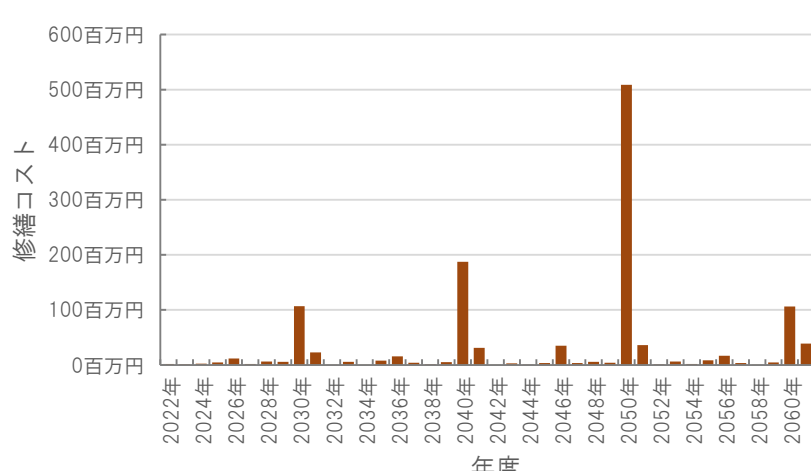
#### レーダーチャート(同分類施設との偏差値を掲載)



#### 二軸グラフ(同分類施設との比較)



### 維持管理費等試算額



**[今後40年間の試算額合計]**

運用コスト計	1,070,061 千円
修繕コスト計	1,215,761 千円
<b>合計</b>	<b>2,285,822 千円</b>

運用コスト: 法令点検, 定期点検, 日常点検, 清掃, 光熱費, 消耗品費等


修繕コスト: 建築, 電気設備, 機械設備の修繕更新, 長寿命化改修費用

※建物を目標耐用年数(RC80年目, その他は60年)まで維持管理した場合の試算額です。

※建て替え及び解体費用は試算額へは含みません。

# 公共施設カルテ 施設別データ

## 施設基本情報 福祉拠点施設-6

施設名称	通しNo. 317			<b>あじさい会館①</b>	
所在地	春野町西分1-1		担当部署	障がい福祉課	
開設時期	1993年	利用面積	1,577㎡	施設分類	福祉拠点施設
目的機能	高齢者の通所介護事業等を行っている。また、多目的ホール等の貸出しもを行っている。				
避難時指定	指定緊急避難場所 指定避難所				
津波浸水深	0~1.0m				

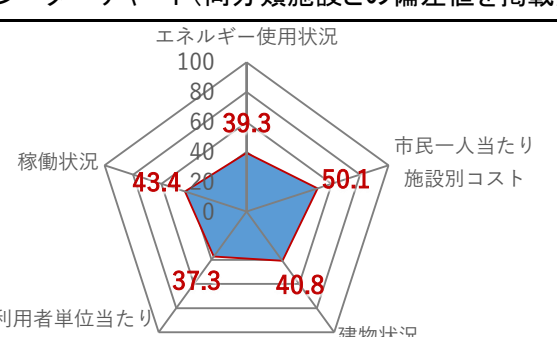
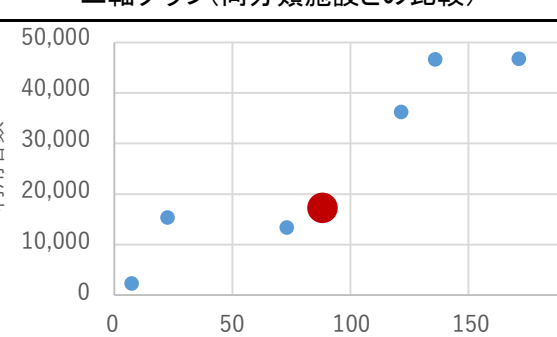
### 施設収支情報(2020年度)

①収入			53 千円
②支出			23,413 千円
③減価償却費			5,409 千円/年
④施設別コスト	[(②+③)-①]		28,769 千円
⑤市民1人当たり施設別コスト	[④÷高知市人口]		88 円/人

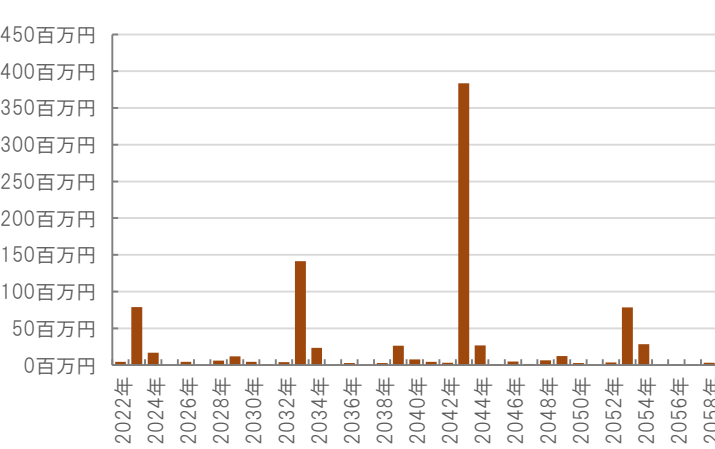
### 利用状況(2020年度)

⑥年間利用数	利用者数	16,839 人/年
⑦利用数単位当たり施設別コスト	[④÷⑥]	1,708 円/人

### 総合評価(2020年度)


<p>レーダーチャート(同分類施設との偏差値を掲載)</p> 	<p>二軸グラフ(同分類施設との比較)</p> 
--------------------------------------------------------------------------------------------------------------------	--------------------------------------------------------------------------------------------------------------

### 維持管理費等試算額

	<p>[今後40年間の試算額合計]</p> <table border="1"> <tr> <td>運用コスト計</td> <td style="text-align: right;">800,354 千円</td> </tr> <tr> <td>修繕コスト計</td> <td style="text-align: right;">919,172 千円</td> </tr> <tr> <td><b>合計</b></td> <td style="text-align: right;"><b>1,719,526 千円</b></td> </tr> </table> <p>運用コスト: 法令点検, 定期点検, 日常点検, 清掃, 光熱費, 消耗品費等</p> <p>修繕コスト: 建築, 電気設備, 機械設備の修繕更新, 長寿命化改修費用</p> <p>※建物を目標耐用年数(RC80年目, その他は60年)まで維持管理した場合の試算額です。</p> <p>※建て替え及び解体費用は試算額へは含みません。</p>	運用コスト計	800,354 千円	修繕コスト計	919,172 千円	<b>合計</b>	<b>1,719,526 千円</b>
運用コスト計	800,354 千円						
修繕コスト計	919,172 千円						
<b>合計</b>	<b>1,719,526 千円</b>						

# 公共施設カルテ 施設別データ

## 施設基本情報 福祉拠点施設-7

施設名称	通しNo. 878			<b>春野あじさい会館②</b>	
所在地	春野町西分1番地1		担当部署	健康増進課	
開設時期	1993年	利用面積	670㎡	施設分類	福祉拠点施設
目的機能	市民の健康の保持及び向上並びに福祉の増進を図る。				
避難時指定					
津波浸水深	0~1.0m				

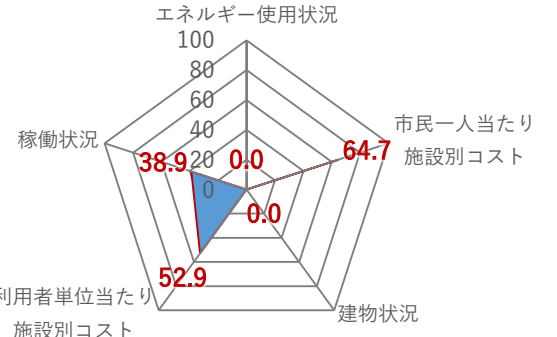
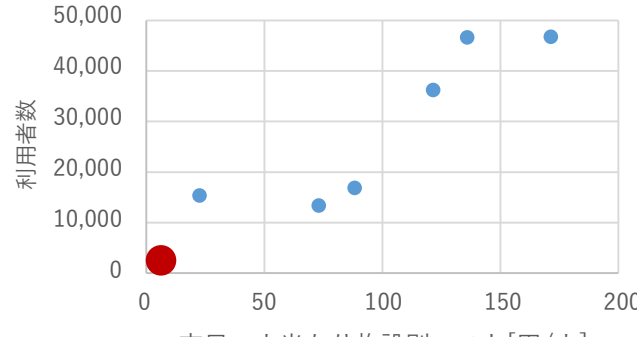
### 施設収支情報(2020年度)

①収入		0 千円
②支出		0 千円
③減価償却費		2,413 千円/年
④施設別コスト	$[(②+③)-①]$	2,413 千円
⑤市民1人当たり施設別コスト	$[④ \div \text{高知市人口}]$	7 円/人

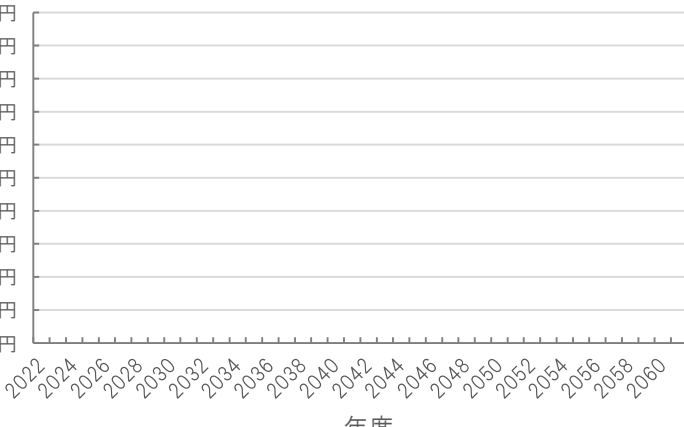
### 利用状況(2020年度)

⑥年間利用数	利用者数	2,276 人/年
⑦利用数単位当たり施設別コスト	$[④ \div ⑥]$	1,060 円/人

### 総合評価(2020年度) ※建物状況は別途施設へ計上

<p>レーダーチャート(同分類施設との偏差値を掲載)</p> 	<p>二軸グラフ(同分類施設との比較)</p> 
--------------------------------------------------------------------------------------------------------------------	--------------------------------------------------------------------------------------------------------------


### 維持管理費等試算額 ※別途複合主施設へ計上

<p>100万円 100万円 100万円 100万円 100万円 100万円 0百万円 0百万円 0百万円 0百万円</p>  <p style="text-align: center;">年度</p>	<p>[今後40年間の試算額合計]</p> <table border="1"> <tr> <td>運用コスト計</td> <td style="text-align: right;">0 千円</td> </tr> <tr> <td>修繕コスト計</td> <td style="text-align: right;">0 千円</td> </tr> <tr> <td><b>合 計</b></td> <td style="text-align: right;"><b>0 千円</b></td> </tr> </table> <p>運用コスト: 法令点検, 定期点検, 日常点検, 清掃, 光熱費, 消耗品費等</p> <p>修繕コスト: 建築, 電気設備, 機械設備の修繕更新, 長寿命化改修費用</p> <p>※建物を目標耐用年数(RC80年目, その他は60年)まで維持管理した場合の試算額です。</p> <p>※建て替え及び解体費用は試算額へは含みません。</p>	運用コスト計	0 千円	修繕コスト計	0 千円	<b>合 計</b>	<b>0 千円</b>
運用コスト計	0 千円						
修繕コスト計	0 千円						
<b>合 計</b>	<b>0 千円</b>						



# 公共施設カルテ 施設別データ

## 施設基本情報 高齢者・障害者入居施設-1

施設名称	通しNo. 318			<b>高知市福寿園</b>	
所在地	福井町748		担当部署	高齢者支援課	
開設時期	1972年	利用面積	7,936㎡	施設分類	高齢者・障害者入居施設
目的機能	養護老人ホーム・貸館				
避難時指定	指定緊急避難場所 指定避難所				
津波浸水深	0m				

### 施設収支情報(2020年度)

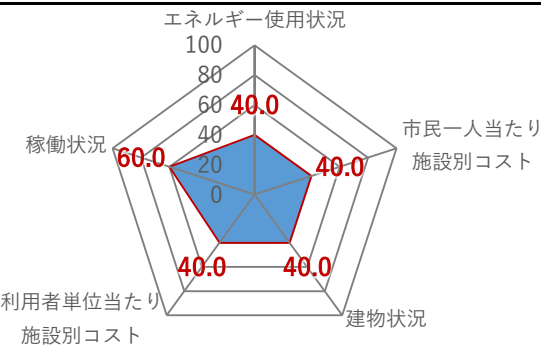
①収入	49,494 千円	
②支出	268,222 千円	
③減価償却費	49,650 千円/年	
④施設別コスト	[(②+③)-①] 268,378 千円	
⑤市民1人当たり施設別コスト	[④÷高知市人口] 824 円/人	

### 利用状況(2020年度)

⑥年間利用数	措置者延人数+短期入所者延人数	46,769 人/年
⑦利用数単位当たり施設別コスト	[④÷⑥]	5,738 円/人

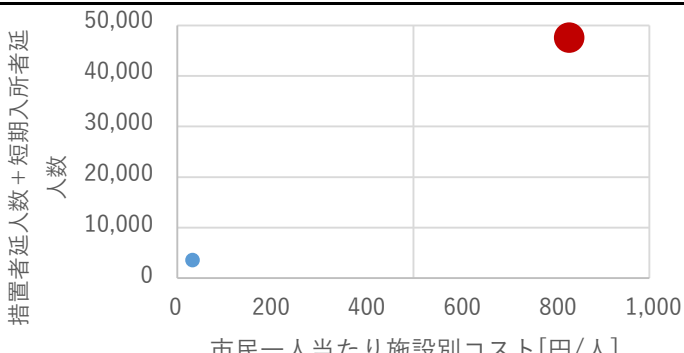
### 総合評価(2020年度)

#### レーダーチャート(同分類施設との偏差値を掲載)



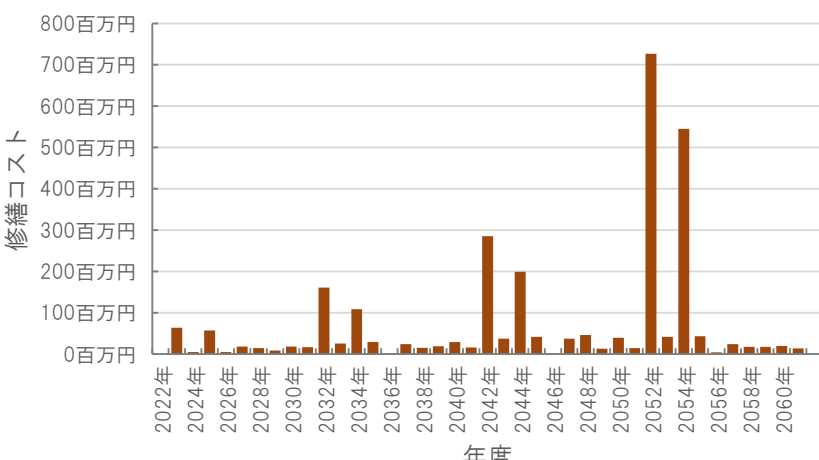
エネルギー使用状況: 40.0  
 稼働状況: 60.0  
 利用者単位当たり施設別コスト: 40.0  
 建物状況: 40.0  
 市民一人当たり施設別コスト: 40.0

#### 二軸グラフ(同分類施設との比較)



縦軸: 措置者延人数+短期入所者延人数  
 横軸: 市民一人当たり施設別コスト[円/人]

### 維持管理費等試算額



年度

#### [今後40年間の試算額合計]


運用コスト計	2,828,950 千円
修繕コスト計	2,802,191 千円
<b>合計</b>	<b>5,631,141 千円</b>

運用コスト: 法令点検, 定期点検, 日常点検, 清掃, 光熱費, 消耗品費等  
 修繕コスト: 建築, 電気設備, 機械設備の修繕更新, 長寿命化改修費用

※建物を目標耐用年数(RC80年目, その他は60年)まで維持管理した場合の試算額です。  
 ※建て替え及び解体費用は試算額へは含みません。

# 公共施設カルテ 施設別データ

## 施設基本情報 高齢者・障害者入居施設-2

施設名称	通しNo. 320			<b>高知市生活支援ハウス</b>	
所在地	鏡今井126		担当部署	高齢者支援課	
開設時期	1993年	利用面積	1,327㎡	施設分類	高齢者・障害者入居施設
目的機能	家族による援助を受けることが困難な高齢者に住居等を提供する。				
避難時指定					
津波浸水深	0m				

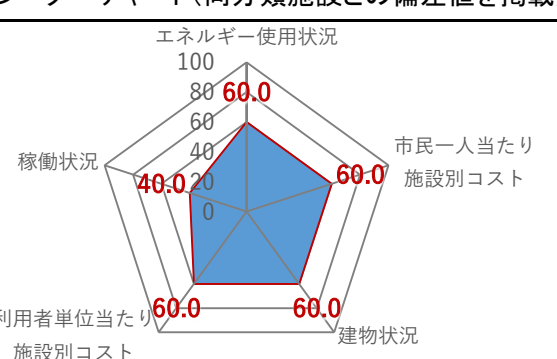
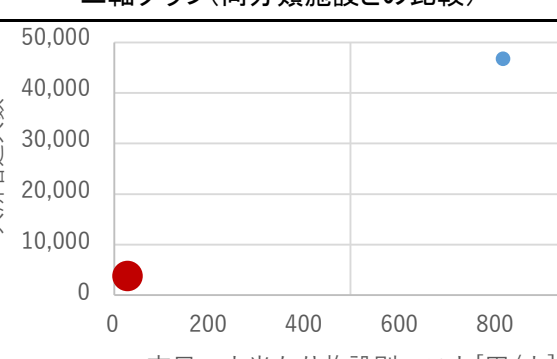
### 施設収支情報(2020年度)

①収入			0 千円
②支出			0 千円
③減価償却費			10,486 千円/年
④施設別コスト	[(②+③)-①]		10,486 千円
⑤市民1人当たり施設別コスト	[④÷高知市人口]		32 円/人

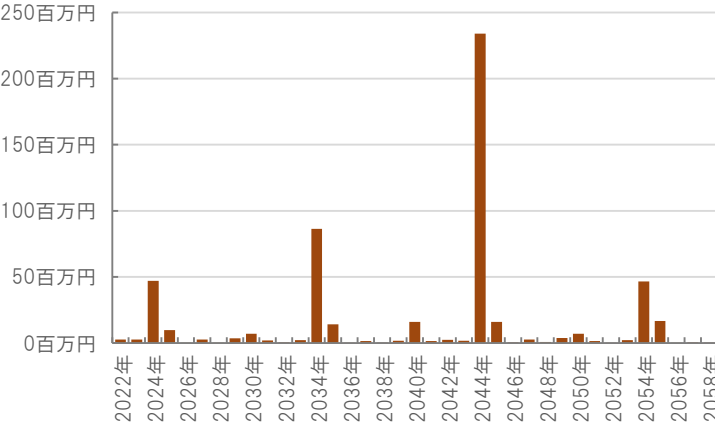
### 利用状況(2020年度)

⑥年間利用数	入所者延人数	3,523 人/年
⑦利用数単位当たり施設別コスト	[④÷⑥]	2,976 円/人

### 総合評価(2020年度)


<p>レーダーチャート(同分類施設との偏差値を掲載)</p> 	<p>二軸グラフ(同分類施設との比較)</p> 
--------------------------------------------------------------------------------------------------------------------	--------------------------------------------------------------------------------------------------------------

### 維持管理費等試算額

	<p>[今後40年間の試算額合計]</p> <table border="1"> <tr> <td>運用コスト計</td> <td>473,107 千円</td> </tr> <tr> <td>修繕コスト計</td> <td>549,399 千円</td> </tr> <tr> <td><b>合計</b></td> <td><b>1,022,506 千円</b></td> </tr> </table> <p>運用コスト: 法令点検, 定期点検, 日常点検, 清掃, 光熱費, 消耗品費等                  修繕コスト: 建築, 電気設備, 機械設備の修繕更新, 長寿命化改修費用</p> <p>※建物を目標耐用年数(RC80年目, その他は60年)まで維持管理した場合の試算額です。                  ※建て替え及び解体費用は試算額へは含みません。</p>	運用コスト計	473,107 千円	修繕コスト計	549,399 千円	<b>合計</b>	<b>1,022,506 千円</b>
運用コスト計	473,107 千円						
修繕コスト計	549,399 千円						
<b>合計</b>	<b>1,022,506 千円</b>						

# 公共施設カルテ 施設別データ

## 施設基本情報 高齢者福祉施設-1

施設名称	高知市土佐山健康福祉センター				
所在地	通しNo. 323 土佐山桑尾1842-2		担当部署	障がい福祉課	
開設時期	2000年	利用面積	1,062㎡	施設分類	高齢者福祉施設
目的機能	高齢者の通所介護事業、生きがいデイサービス事業等を行うとともに、土佐山地区の在宅介護支援センター、居宅介護支援事業所及び高知市北部地域高齢者支援センターとさやま出張所を設置している。また、多目的ホールの貸出しも行っている。				
避難時指定	指定緊急避難場所 指定避難所				
津波浸水深	0m				

### 施設収支情報(2020年度)

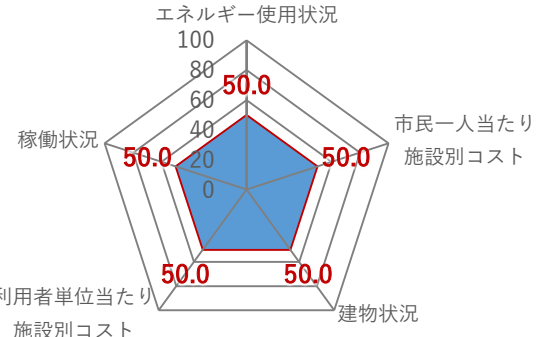
①収入	0 千円
②支出	11,459 千円
③減価償却費	3,824 千円/年
④施設別コスト	$[(②+③)-①]$ 15,283 千円
⑤市民1人当たり施設別コスト	$[④ \div \text{高知市人口}]$ 47 円/人

### 利用状況(2020年度)

⑥年間利用数	利用者数	5,192 人/年
⑦利用数単位当たり施設別コスト	$[④ \div ⑥]$	2,944 円/人

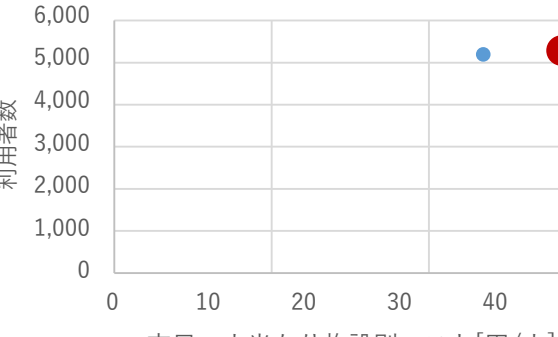
### 総合評価(2020年度)

#### レーダーチャート(同分類施設との偏差値を掲載)



エネルギー使用状況: 50.0  
稼働状況: 50.0  
利用者単位当たり施設別コスト: 50.0  
建物状況: 50.0  
市民一人当たり施設別コスト: 50.0

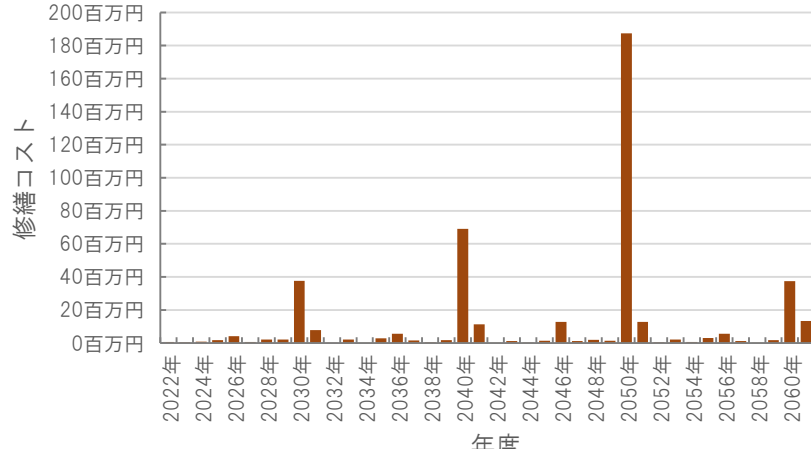
#### 二軸グラフ(同分類施設との比較)



利用者数

市民一人当たり施設別コスト[円/人]

### 維持管理費等試算額



修繕コスト

年度

#### [今後40年間の試算額合計]

運用コスト計	378,701 千円
修繕コスト計	439,752 千円
<b>合計</b>	<b>818,452 千円</b>

運用コスト: 法令点検, 定期点検, 日常点検, 清掃, 光熱費, 消耗品費等


修繕コスト: 建築, 電気設備, 機械設備の修繕更新, 長寿命化改修費用

※建物を目標耐用年数(RC80年目, その他は60年)まで維持管理した場合の試算額です。

※建て替え及び解体費用は試算額へは含みません。

公共施設カルテ 施設別データ

施設基本情報 障害者福祉施設-1

施設名称	通しNo. 342			<b>障害者福祉センター</b>	
所在地	旭町二丁目21-6		担当部署	障がい福祉課	
開設時期	1991年	利用面積	848㎡	施設分類	障害者福祉施設
目的機能	障害のある人の複合施設として、就労継続支援B型事業、身体障害者福祉センターB型の各種事業(各種創作教室、学習講座、相談活動、スポーツ活動、啓発事業等)を実施するとともに、障害者団体・サークル等の学習、会合の場として広く活用されている。				
避難時指定					
津波浸水深	0m				

施設収支情報(2020年度)


①収入	11 千円	
②支出	19,823 千円	
③減価償却費	7,650 千円/年	
④施設別コスト	[(②+③)-①] 27,462 千円	
⑤市民1人当たり施設別コスト	[④÷高知市人口] 84 円/人	

利用状況(2020年度)

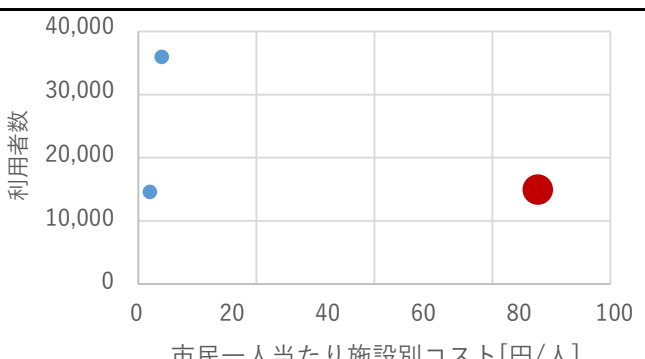
⑥年間利用数	利用者数	14,583 人/年
⑦利用数単位当たり施設別コスト	[④÷⑥]	1,883 円/人

総合評価(2020年度)

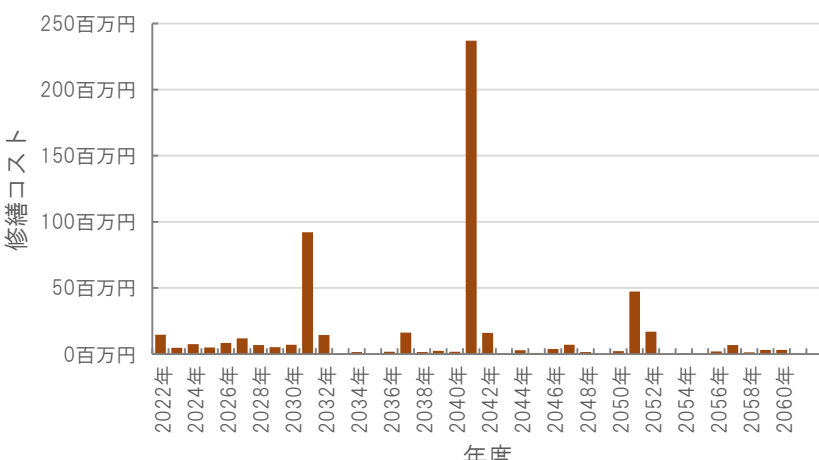
レーダーチャート(同分類施設との偏差値を掲載)



二軸グラフ(同分類施設との比較)



維持管理費等試算額



[今後40年間の試算額合計]

運用コスト計	479,317 千円
修繕コスト計	557,398 千円
<b>合計</b>	<b>1,036,715 千円</b>

運用コスト: 法令点検、定期点検、日常点検、清掃、光熱費、消耗品費等

修繕コスト: 建築、電気設備、機械設備の修繕更新、長寿命化改修費用

※建物を目標耐用年数(RC80年目、その他は60年)まで維持管理した場合の試算額です。

※建て替え及び解体費用は試算額へは含みません。

# 公共施設カルテ 施設別データ

## 施設基本情報 障害者福祉施設-2

施設名称	通しNo. 965 <b>高知声と点字の図書館(オーテピア)</b>		
所在地	追手筋二丁目1番1号	担当部署	点字図書館
開設時期	2018年	利用面積	918㎡ <b>施設分類</b> 障害者福祉施設
目的機能	点字・録音図書その他必要な資料を収集し、整理し、及び保存して視覚障害者その他視覚による表現の認識に障害のある者の利用に供し、その教養、調査研究、レクリエーション等に資すること。点訳・音訳ボランティア等の育成及び支援を図ること。視覚障害についての相談、支援等に関することを目的とする。		
避難時指定			
津波浸水深	1.0~2.0m		



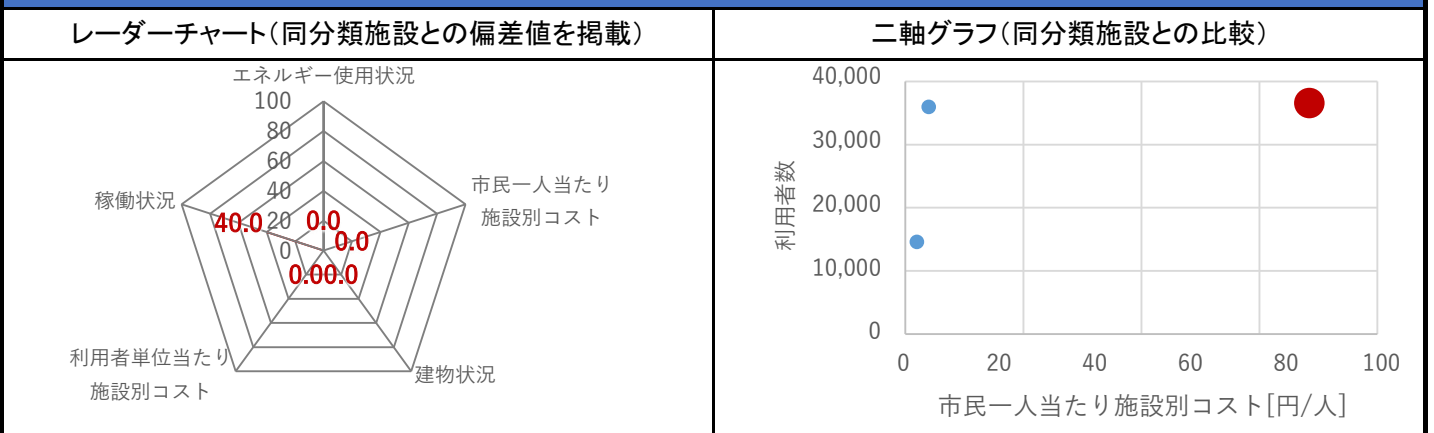
### 施設収支情報(2020年度)

①収入		63,309 千円
②支出		91,119 千円
③減価償却費 #####		#VALUE! 千円/年
④施設別コスト	$[(2)+(3)]-①$	27,810 千円
⑤市民1人当たり施設別コスト	$④ \div$ 高知市人口	85 円/人

### 利用状況(2020年度)

⑥年間利用数	利用者数	35,947 人/年
⑦利用数単位当たり施設別コスト	$④ \div ⑥$	774 円/人

### 総合評価(2020年度) ※建物状況は別途施設へ計上



### 維持管理費等試算額 ※別途複合主施設へ計上

	[今後40年間の試算額合計]	
	運用コスト計	0 千円
	修繕コスト計	0 千円
	合計	0 千円
	運用コスト: 法令点検, 定期点検, 日常点検, 清掃, 光熱費, 消耗品費等 修繕コスト: 建築, 電気設備, 機械設備の修繕更新, 長寿命化改修費用	
	※建物を目標耐用年数(RC80年目, その他は60年)まで維持管理した場合の試算額です。 ※建て替え及び解体費用は試算額へは含みません。	

# 公共施設カルテ 施設別データ

## 施設基本情報 老人福祉センター-1

施設名称	高知市小高坂老人福祉センター(小高坂総合会館)		
所在地	山ノ端町32-5	担当部署	高齢者支援課
開設時期	1984年	利用面積	176㎡
施設分類	老人福祉センター		
目的機能	地域の高齢者の教養の向上,レクリエーションの場を提供し高齢者の心身の健康増進を図る。		
避難時指定			
津波浸水深			



## 施設収支情報(2020年度)

①収入	0 千円
②支出	282 千円
③減価償却費	580 千円/年
④施設別コスト	$[(2)+(3)]-①$ 862 千円
⑤市民1人当たり施設別コスト	$④ \div$ 高知市人口 3 円/人

## 利用状況(2020年度)

⑥年間利用数	宅老事業利用者数および老人施設講座の受講者数	5,042 人/年
⑦利用数単位当たり施設別コスト	$④ \div ⑥$	171 円/人

## 総合評価(2020年度) ※建物状況は別途施設へ計上

### レーダーチャート(同分類施設との偏差値を掲載)

### 二軸グラフ(同分類施設との比較)

## 維持管理費等試算額 ※別途複合主施設へ計上

### [今後40年間の試算額合計]

運用コスト計	0 千円
修繕コスト計	0 千円
合計	0 千円


運用コスト: 法令点検, 定期点検, 日常点検, 清掃, 光熱費, 消耗品費等

修繕コスト: 建築, 電気設備, 機械設備の修繕更新, 長寿命化改修費用

※建物を目標耐用年数(RC80年目, その他は60年)まで維持管理した場合の試算額です。

※建て替え及び解体費用は試算額へは含みません。

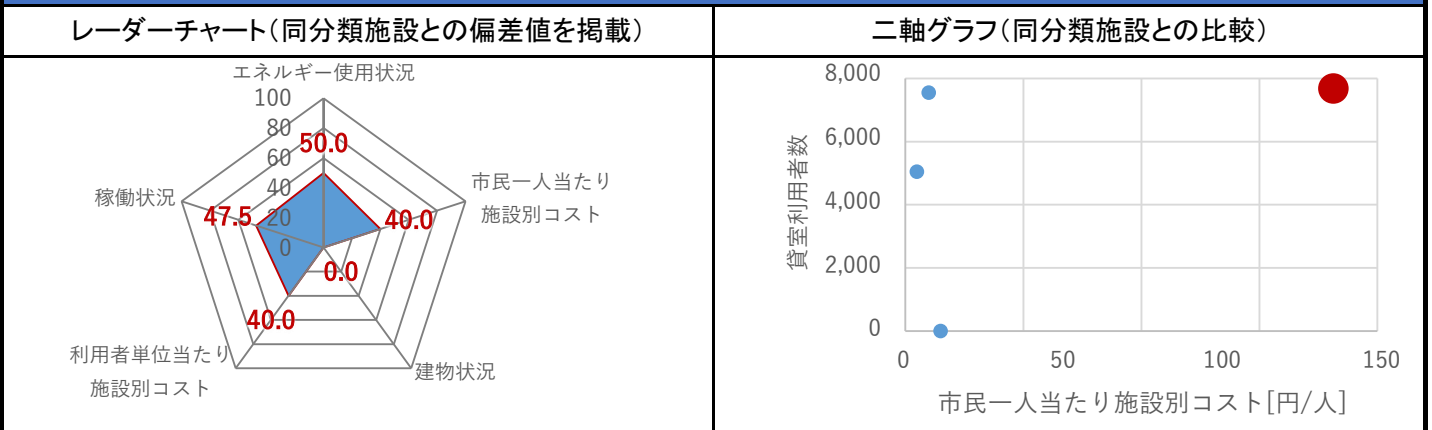
公共施設カルテ 施設別データ

施設基本情報				老人福祉センター-2
施設名称	高知市旭老人福祉センター(木村会館)			
所在地	通しNo. 339 旭町三丁目121		担当部署	高齢者支援課
開設時期	1979年	利用面積	544㎡	施設分類
目的機能	地域の高齢者の教養の向上,レクリエーションの場を提供し高齢者の心身の健康増進を図る。			
避難時指定				
津波浸水深				

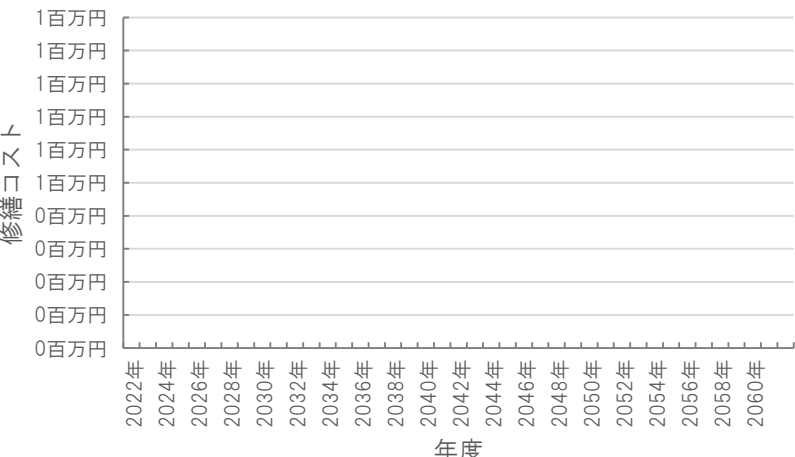
施設収支情報(2020年度)	
①収入	38 千円
②支出	42,180 千円
③減価償却費	1,678 千円/年
④施設別コスト	$[(②+③)-①]$ 43,820 千円
⑤市民1人当たり施設別コスト	$[④ \div \text{高知市人口}]$ 135 円/人

利用状況(2020年度)	
⑥年間利用数	貸室利用者数 7,551 人/年
⑦利用数単位当たり施設別コスト	$[④ \div ⑥]$ 5,803 円/人

総合評価(2020年度) ※建物状況は別途施設へ計上



維持管理費等試算額 ※別途複合主施設へ計上

	[今後40年間の試算額合計]	
	運用コスト計	0 千円
	修繕コスト計	0 千円
	合計	0 千円
	運用コスト:	法令点検, 定期点検, 日常点検, 清掃, 光熱費, 消耗品費等
	修繕コスト:	建築, 電気設備, 機械設備の修繕更新, 長寿命化改修費用
	※建物を目標耐用年数(RC80年目, その他は60年)まで維持管理した場合の試算額です。	
	※建て替え及び解体費用は試算額へは含みません。	

# 公共施設カルテ 施設別データ

<b>施設名称</b>	通しNo. 341 <b>高知市朝倉老人福祉センター(朝倉総合市民会館)</b>		
<b>所在地</b>	朝倉戊581-1	<b>担当部署</b>	高齢者支援課
<b>開設時期</b>	1984年	<b>利用面積</b>	00m <sup>2</sup>
<b>施設分類</b>	老人福祉センター		
<b>目的機能</b>	地域の高齢者の教養の向上,レクリエーションの場を提供し高齢者の心身の健康増進を図る。		
<b>避難時指定</b>			
<b>津波浸水深</b>			



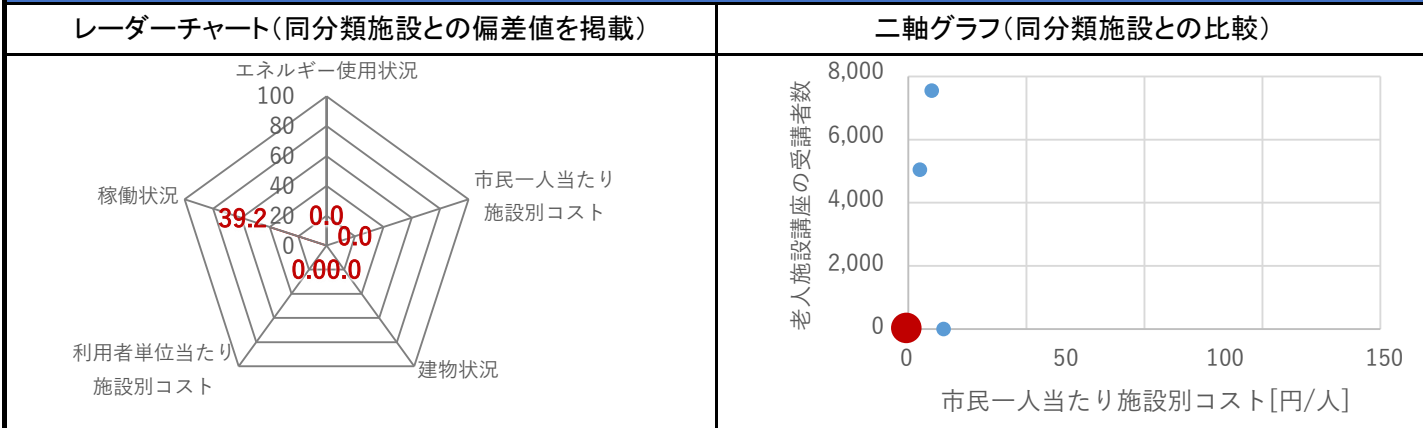
## 施設収支情報(2020年度)

<b>①収入</b>	0 千円
<b>②支出</b>	0 千円
<b>③減価償却費</b> #####	#VALUE! 千円/年
<b>④施設別コスト</b> [(②+③)-①]	0 千円
<b>⑤市民1人当たり施設別コスト</b> [④÷高知市人口]	0 円/人

## 利用状況(2020年度)

<b>⑥年間利用数</b>	老人施設講座の受講者数
<b>⑦利用数単位当たり施設別コスト</b> [④÷⑥]	— 人/年

## 総合評価(2020年度) ※建物状況は別途施設へ計上




## 維持管理費等試算額 ※別途複合主施設へ計上

<p><b>修繕コスト</b></p>	<p><b>[今後40年間の試算額合計]</b></p> <table style="width: 100%;"> <tr> <td>運用コスト計</td> <td style="text-align: right;">0 千円</td> </tr> <tr> <td>修繕コスト計</td> <td style="text-align: right;">0 千円</td> </tr> <tr> <td><b>合計</b></td> <td style="text-align: right;"><b>0 千円</b></td> </tr> </table> <p><small>運用コスト: 法令点検, 定期点検, 日常点検, 清掃, 光熱費, 消耗品費等 修繕コスト: 建築, 電気設備, 機械設備の修繕更新, 長寿命化改修費用</small></p> <p><small>※建物を目標耐用年数(RC80年目, その他は60年)まで維持管理した場合の試算額です。 ※建て替え及び解体費用は試算額へは含みません。</small></p>	運用コスト計	0 千円	修繕コスト計	0 千円	<b>合計</b>	<b>0 千円</b>
運用コスト計	0 千円						
修繕コスト計	0 千円						
<b>合計</b>	<b>0 千円</b>						



公共施設カルテ 施設別データ

施設基本情報 その他保健・福祉施設-1

施設名称	通しNo. 347			高知市ひまわり園	
所在地	丸ノ内一丁目6-46		担当部署	子ども育成課	
開設時期	1984年	利用面積	587㎡	施設分類	その他保健・福祉施設
目的機能	おおむね3歳未満の心身障害児・発達障害児(診断前を含む)とその保護者が対象。 日常生活における基本動作の指導や集団生活への適応訓練, 保護者同士の交流等を行う。				
避難時指定	指定避難所				
津波浸水深	0~1.0m				

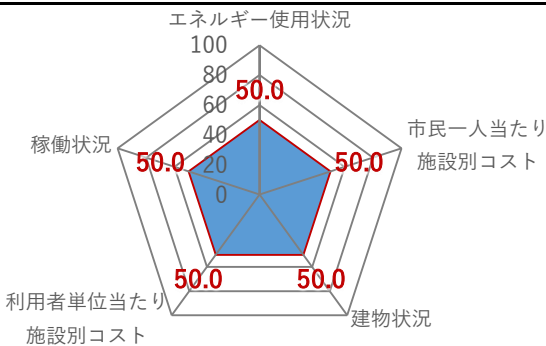
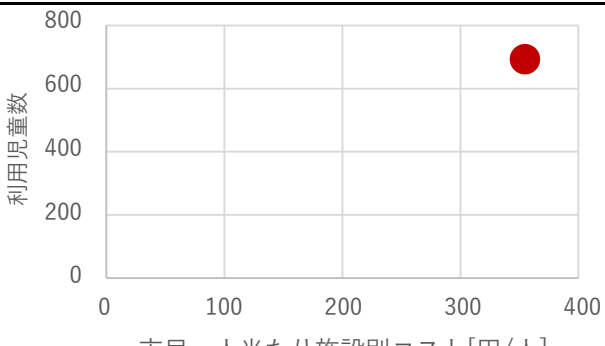
施設収支情報(2020年度)

①収入	0 千円	
②支出	113,184 千円	
③減価償却費	1,426 千円/年	
④施設別コスト	[(②+③)-①] 114,610 千円	
⑤市民1人当たり施設別コスト	[④÷高知市人口] 352 円/人	

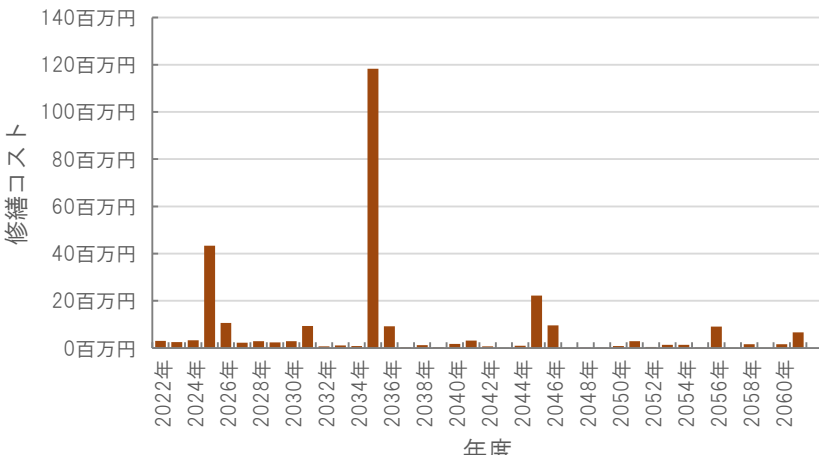
利用状況(2020年度)

⑥年間利用数	利用児童数	681 人/年
⑦利用数単位当たり施設別コスト	[④÷⑥] 168,297 円/人	

総合評価(2020年度)


<p>レーダーチャート(同分類施設との偏差値を掲載)</p> 	<p>二軸グラフ(同分類施設との比較)</p> 
--------------------------------------------------------------------------------------------------------------------	--------------------------------------------------------------------------------------------------------------

維持管理費等試算額

	<p>[今後40年間の試算額合計]</p> <table border="1"> <tr> <td>運用コスト計</td> <td style="text-align: right;">209,230 千円</td> </tr> <tr> <td>修繕コスト計</td> <td style="text-align: right;">279,231 千円</td> </tr> <tr> <td><b>合計</b></td> <td style="text-align: right;"><b>488,461 千円</b></td> </tr> </table> <p>運用コスト: 法令点検, 定期点検, 日常点検, 清掃, 光熱費, 消耗品費等</p> <p>修繕コスト: 建築, 電気設備, 機械設備の修繕更新, 長寿命化改修費用</p> <p>※建物を目標耐用年数(RC80年目, その他は60年)まで維持管理した場合の試算額です。</p> <p>※建て替え及び解体費用は試算額へは含みません。</p>	運用コスト計	209,230 千円	修繕コスト計	279,231 千円	<b>合計</b>	<b>488,461 千円</b>
運用コスト計	209,230 千円						
修繕コスト計	279,231 千円						
<b>合計</b>	<b>488,461 千円</b>						

# 公共施設カルテ 施設別データ

## 施設基本情報 スポーツ施設-1

施設名称	通しNo. 353			<b>高知市総合運動場</b>	
所在地	大原町158			担当部署	スポーツ振興課
開設時期	1990年	利用面積	87,220㎡	施設分類	スポーツ施設
目的機能	市民の健全なスポーツ, レクリエーション及び健康増進に寄与するため				
避難時指定	指定緊急避難場所 指定避難所				
津波浸水深	0~1.0m				

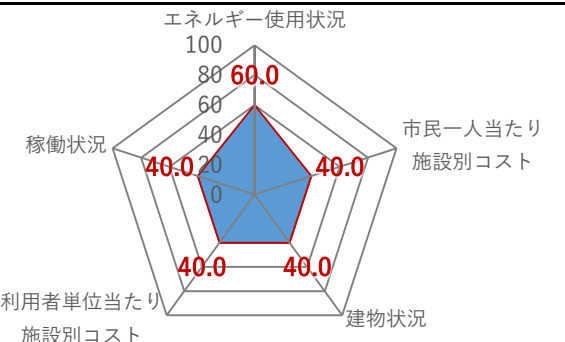
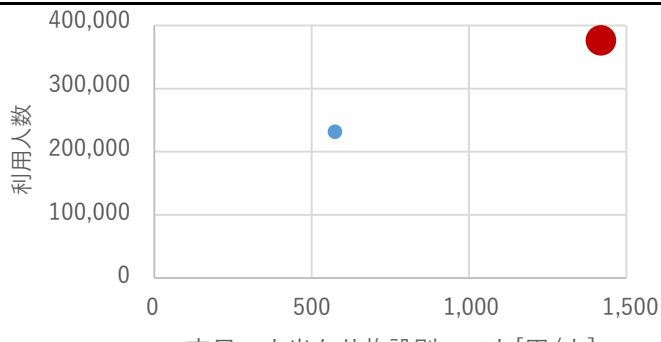
### 施設収支情報(2020年度)

①収入	2,290 千円		
②支出	462 千円		
③減価償却費	460,317 千円/年		
④施設別コスト	[(②+③)-①]		458,489 千円
⑤市民1人当たり施設別コスト	[④÷高知市人口]		1,408 円/人

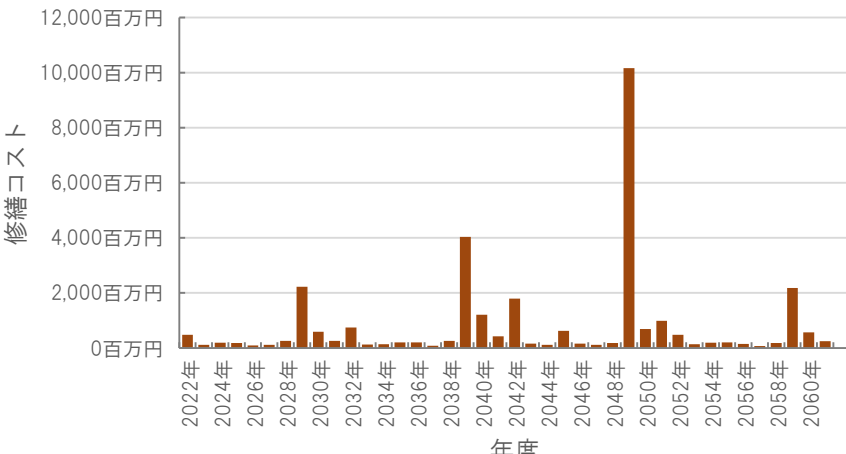
### 利用状況(2020年度)

⑥年間利用数	利用人数	370,187 人/年
⑦利用数単位当たり施設別コスト	[④÷⑥]	1,239 円/人

### 総合評価(2020年度)


<p>レーダーチャート(同分類施設との偏差値を掲載)</p> 	<p>二軸グラフ(同分類施設との比較)</p> 
--------------------------------------------------------------------------------------------------------------------	--------------------------------------------------------------------------------------------------------------

### 維持管理費等試算額

	<p>[今後40年間の試算額合計]</p> <table border="1"> <tr> <td>運用コスト計</td> <td style="text-align: right;">31,094,569 千円</td> </tr> <tr> <td>修繕コスト計</td> <td style="text-align: right;">31,369,688 千円</td> </tr> <tr> <td><b>合計</b></td> <td style="text-align: right;"><b>62,464,257 千円</b></td> </tr> </table> <p>運用コスト: 法令点検, 定期点検, 日常点検, 清掃, 光熱費, 消耗品費等</p> <p>修繕コスト: 建築, 電気設備, 機械設備の修繕更新, 長寿命化改修費用</p> <p>※建物を目標耐用年数(RC80年目, その他は60年)まで維持管理した場合の試算額です。</p> <p>※建て替え及び解体費用は試算額へは含みません。</p>	運用コスト計	31,094,569 千円	修繕コスト計	31,369,688 千円	<b>合計</b>	<b>62,464,257 千円</b>
運用コスト計	31,094,569 千円						
修繕コスト計	31,369,688 千円						
<b>合計</b>	<b>62,464,257 千円</b>						

# 公共施設カルテ 施設別データ

## 施設基本情報 スポーツ施設-2

施設名称	通しNo. 354			<b>東部総合運動場</b>	
所在地	介良丙10001		担当部署	スポーツ振興課	
開設時期	1985年	利用面積	24,679㎡	施設分類	スポーツ施設
目的機能	市民の健全なスポーツ, レクリエーション及び健康増進に寄与するため				
避難時指定	指定緊急避難場所 指定避難所				
津波浸水深	1.0~2.0m				

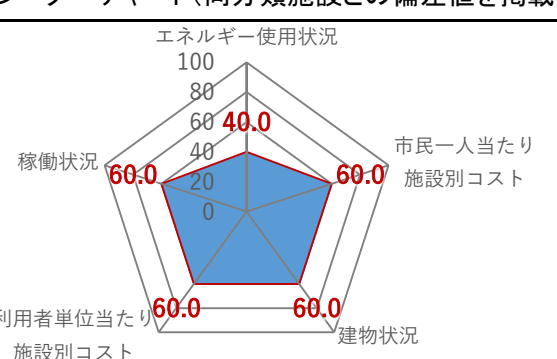
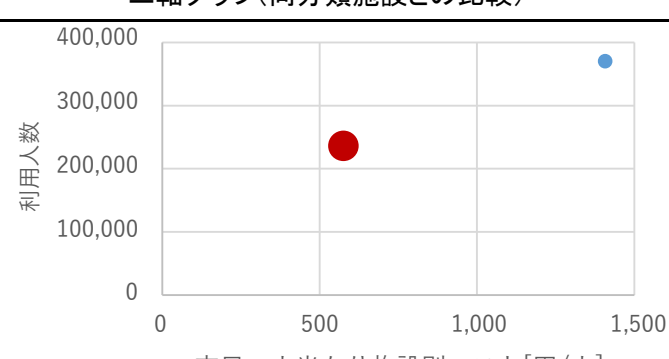
### 施設収支情報(2020年度)

①収入	148 千円	
②支出	921 千円	
③減価償却費	186,434 千円/年	
④施設別コスト	[(②+③)-①] 187,207 千円	
⑤市民1人当たり施設別コスト	[④÷高知市人口] 575 円/人	

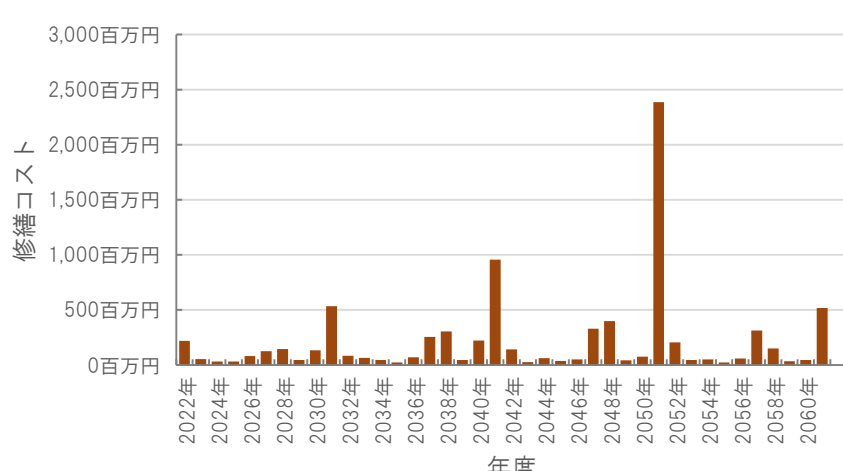
### 利用状況(2020年度)

⑥年間利用数	利用人数	231,413 人/年
⑦利用数単位当たり施設別コスト	[④÷⑥] 809 円/人	

### 総合評価(2020年度)


<p>レーダーチャート(同分類施設との偏差値を掲載)</p> 	<p>二軸グラフ(同分類施設との比較)</p> 
--------------------------------------------------------------------------------------------------------------------	--------------------------------------------------------------------------------------------------------------

### 維持管理費等試算額

	<p>[今後40年間の試算額合計]</p> <table border="1"> <tr> <td>運用コスト計</td> <td>8,794,475 千円</td> </tr> <tr> <td>修繕コスト計</td> <td>8,480,491 千円</td> </tr> <tr> <td><b>合計</b></td> <td><b>17,274,967 千円</b></td> </tr> </table> <p>運用コスト: 法令点検, 定期点検, 日常点検, 清掃, 光熱費, 消耗品費等                  修繕コスト: 建築, 電気設備, 機械設備の修繕更新, 長寿命化改修費用</p> <p>※建物を目標耐用年数(RC80年目, その他は60年)まで維持管理した場合の試算額です。                  ※建て替え及び解体費用は試算額へは含みません。</p>	運用コスト計	8,794,475 千円	修繕コスト計	8,480,491 千円	<b>合計</b>	<b>17,274,967 千円</b>
運用コスト計	8,794,475 千円						
修繕コスト計	8,480,491 千円						
<b>合計</b>	<b>17,274,967 千円</b>						

# 公共施設カルテ 施設別データ

## 施設基本情報 レクリエーション・観光施設-1

施設名称	通しNo. 360			わんぱーくこうち	
所在地	高知市棧橋通6丁目9番1号			担当部署	みどり課
開設時期	1993年	利用面積	677㎡	施設分類	レクリエーション・観光施設
目的機能	子どもたちの心身ともに健全な成長に資するため、自由に遊び自由に学ぶふれあいの場として設置				
避難時指定					
津波浸水深	2.0~3.0m				

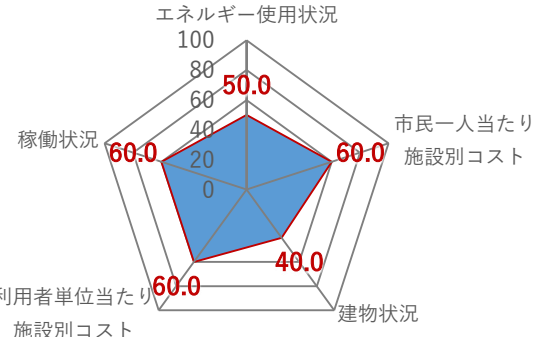
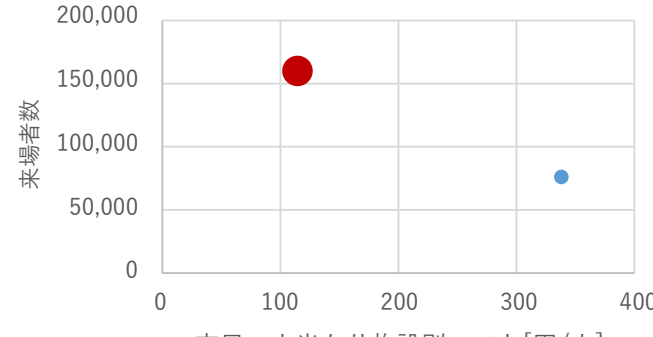
### 施設収支情報(2020年度)

①収入	239 千円		
②支出	33,337 千円		
③減価償却費	4,479 千円/年		
④施設別コスト	[(②+③)-①]		37,577 千円
⑤市民1人当たり施設別コスト	[④÷高知市人口]		115 円/人

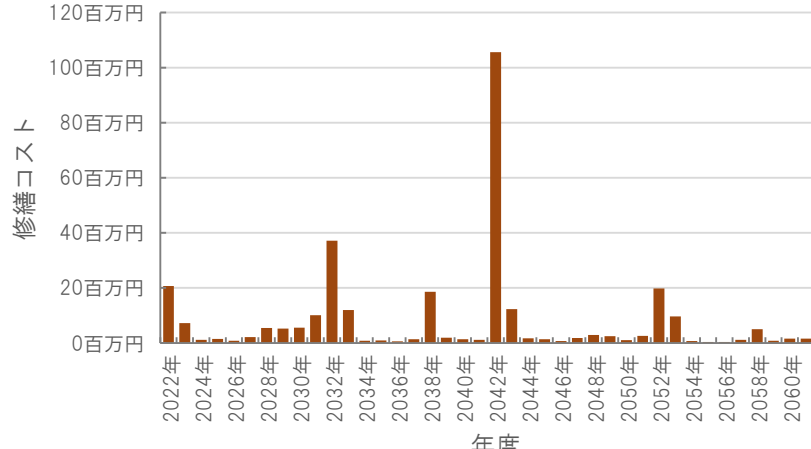
### 利用状況(2020年度)

⑥年間利用数	来場者数	157,150 人/年	
⑦利用数単位当たり施設別コスト	[④÷⑥]		239 円/人

### 総合評価(2020年度)

<p>レーダーチャート(同分類施設との偏差値を掲載)</p> 	<p>二軸グラフ(同分類施設との比較)</p> 
--------------------------------------------------------------------------------------------------------------------	--------------------------------------------------------------------------------------------------------------

### 維持管理費等試算額

	<p>[今後40年間の試算額合計]</p> <table border="1" style="width: 100%;"> <tr> <td>運用コスト計</td> <td style="text-align: right;">247,302 千円</td> </tr> <tr> <td>修繕コスト計</td> <td style="text-align: right;">309,789 千円</td> </tr> <tr> <td><b>合計</b></td> <td style="text-align: right;"><b>557,091 千円</b></td> </tr> </table> <p>運用コスト: 法令点検, 定期点検, 日常点検, 清掃, 光熱費, 消耗品費等</p> <p>修繕コスト: 建築, 電気設備, 機械設備の修繕更新, 長寿命化改修費用</p> <p>※建物を目標耐用年数(RC80年目, その他は60年)まで維持管理した場合の試算額です。</p> <p>※建て替え及び解体費用は試算額へは含みません。</p>	運用コスト計	247,302 千円	修繕コスト計	309,789 千円	<b>合計</b>	<b>557,091 千円</b>
運用コスト計	247,302 千円						
修繕コスト計	309,789 千円						
<b>合計</b>	<b>557,091 千円</b>						

# 公共施設カルテ 施設別データ

## 施設基本情報 レクリエーション・観光施設-2

施設名称	通しNo. 361 <span style="float: right;">わんぱーくこうちアニマルランド</span>		
所在地	高知市棧橋通6丁目9番1号	担当部署	みどり課
開設時期	1993年	利用面積	2,005㎡
施設分類	レクリエーション・観光施設		
目的機能	野生動物の保護及び繁殖並びに種の保存を進めるとともに、動物の展示及び動物に関する調査研究を行うことにより、市民の教養文化及び動物愛護意識の向上並びに環境教育の推進に寄与するため。		
避難時指定			
津波浸水深	2.0~3.0m		



### 施設収支情報(2020年度)

①収入	1,000 千円
②支出	89,664 千円
③減価償却費	21,499 千円/年
④施設別コスト	$[(②+③)-①]$ 110,163 千円
⑤市民1人当たり施設別コスト	$[④ \div \text{高知市人口}]$ 338 円/人

### 利用状況(2020年度)

⑥年間利用数	来場者数	76,150 人/年
⑦利用数単位当たり施設別コスト	$[④ \div ⑥]$	1,447 円/人

### 総合評価(2020年度)

#### レーダーチャート(同分類施設との偏差値を掲載)

#### 二軸グラフ(同分類施設との比較)

### 維持管理費等試算額

**[今後40年間の試算額合計]**

運用コスト計	713,299 千円
修繕コスト計	845,674 千円
<b>合計</b>	<b>1,558,973 千円</b>

運用コスト: 法令点検, 定期点検, 日常点検, 清掃, 光熱費, 消耗品費等


修繕コスト: 建築, 電気設備, 機械設備の修繕更新, 長寿命化改修費用

※建物を目標耐用年数(RC80年目, その他は60年)まで維持管理した場合の試算額です。

※建て替え及び解体費用は試算額へは含みません。

# 公共施設カルテ 施設別データ

## 施設基本情報 保養施設-1

施設名称	通しNo. 363				<b>オーベルジュ土佐山</b>
所在地	土佐山東川661番地			担当部署	土佐山地域振興課
開設時期	1998年	利用面積	2,547㎡	施設分類	保養施設
目的機能	中川地域と都市部との交流及び地域活性化を目的として、地域食材を用いた食事を中心とした宿泊サービスを行う。また、日帰り利用者のための温泉及びレストランサービスも提供している。				
避難時指定					
津波浸水深	0m				

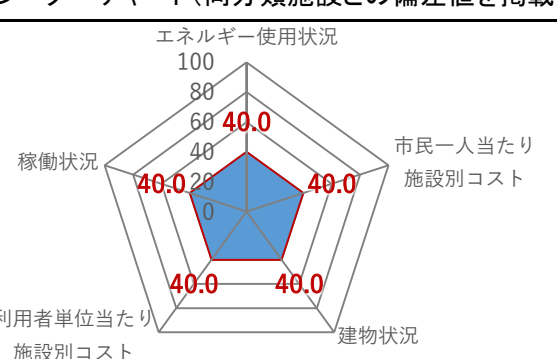
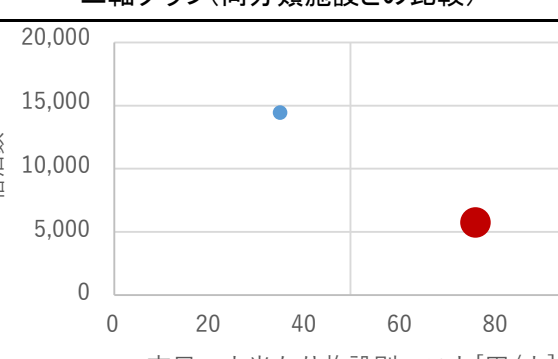
### 施設収支情報(2020年度)

①収入		531 千円
②支出		2,116 千円
③減価償却費		23,289 千円/年
④施設別コスト	[(②+③)-①]	24,874 千円
⑤市民1人当たり施設別コスト	[④÷高知市人口]	76 円/人

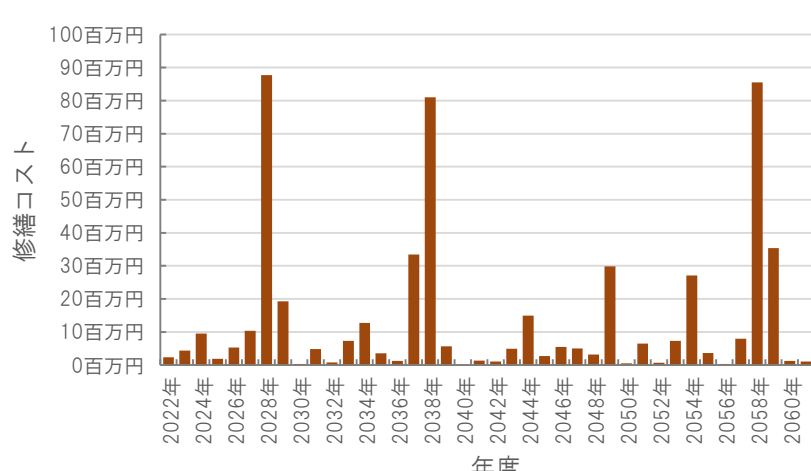
### 利用状況(2020年度)

⑥年間利用数	宿泊数	5,582 人/年
⑦利用数単位当たり施設別コスト	[④÷⑥]	4,456 円/人

### 総合評価(2020年度)


<p>レーダーチャート(同分類施設との偏差値を掲載)</p> 	<p>二軸グラフ(同分類施設との比較)</p> 
--------------------------------------------------------------------------------------------------------------------	--------------------------------------------------------------------------------------------------------------

### 維持管理費等試算額

	<p>[今後40年間の試算額合計]</p> <table border="1"> <tr> <td>運用コスト計</td> <td style="text-align: right;">885,429 千円</td> </tr> <tr> <td>修繕コスト計</td> <td style="text-align: right;">537,517 千円</td> </tr> <tr> <td><b>合計</b></td> <td style="text-align: right;"><b>1,422,946 千円</b></td> </tr> </table> <p>運用コスト: 法令点検, 定期点検, 日常点検, 清掃, 光熱費, 消耗品費等</p> <p>修繕コスト: 建築, 電気設備, 機械設備の修繕更新, 長寿命化改修費用</p> <p>※建物を目標耐用年数(RC80年目, その他は60年)まで維持管理した場合の試算額です。</p> <p>※建て替え及び解体費用は試算額へは含みません。</p>	運用コスト計	885,429 千円	修繕コスト計	537,517 千円	<b>合計</b>	<b>1,422,946 千円</b>
運用コスト計	885,429 千円						
修繕コスト計	537,517 千円						
<b>合計</b>	<b>1,422,946 千円</b>						

# 公共施設カルテ 施設別データ

## 施設基本情報 保養施設-2

施設名称	通しNo. 364			<b>国民宿舎桂浜荘</b>	
所在地	浦戸830-25		担当部署	観光振興課	
開設時期	1964年	利用面積	3,587㎡	施設分類	保養施設
目的機能	勤労者及びその家族の健全なレクリエーションと健康の増進を図り、あわせて一般観光客の利用に供するため低廉で清潔な休養施設である。				
避難時指定	指定緊急避難場所 指定避難所				
津波浸水深	0m				

### 施設収支情報(2020年度)

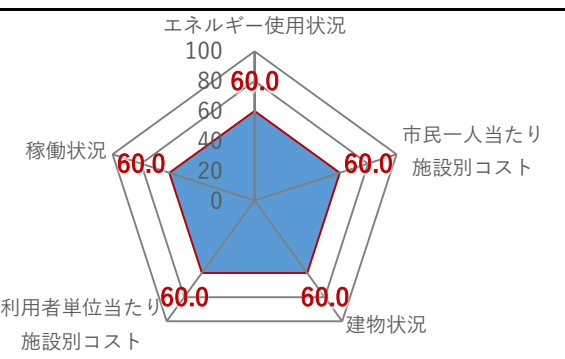
①収入			89,100 千円
②支出			67,875 千円
③減価償却費			32,680 千円/年
④施設別コスト	[(②+③)-①]		11,455 千円
⑤市民1人当たり施設別コスト	[④÷高知市人口]		35 円/人

### 利用状況(2020年度)

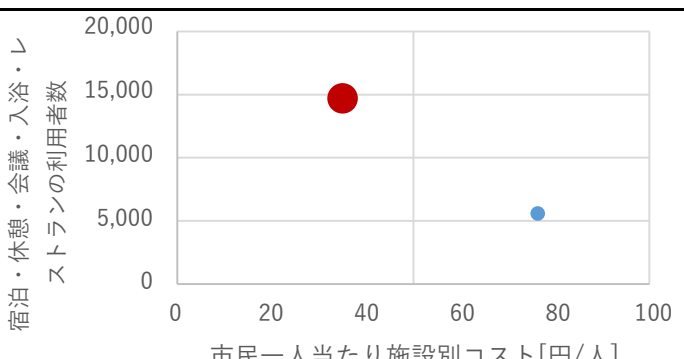
⑥年間利用数	宿泊・休憩・会議・入浴・レストランの利用者数	14,440 人/年
⑦利用数単位当たり施設別コスト	[④÷⑥]	793 円/人

### 総合評価(2020年度)

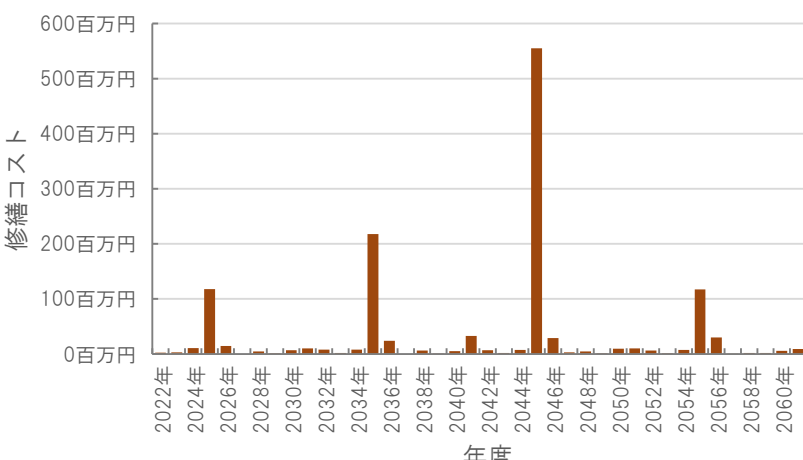
#### レーダーチャート(同分類施設との偏差値を掲載)



#### 二軸グラフ(同分類施設との比較)



### 維持管理費等試算額



**[今後40年間の試算額合計]**

運用コスト計	1,280,460 千円
修繕コスト計	1,288,300 千円
<b>合計</b>	<b>2,568,760 千円</b>

運用コスト: 法令点検, 定期点検, 日常点検, 清掃, 光熱費, 消耗品費等


修繕コスト: 建築, 電気設備, 機械設備の修繕更新, 長寿命化改修費用

※建物を目標耐用年数(RC80年目, その他は60年)まで維持管理した場合の試算額です。

※建て替え及び解体費用は試算額へは含みません。

# 公共施設カルテ 施設別データ

## 施設基本情報 コミュニティ住宅-1

施設名称	通しNo. 494			<b>潮江第一コミュニティ住宅</b>	
所在地	百石町四丁目15番4号		担当部署	住宅政策課	
開設時期	2000年	利用面積	1,256㎡	施設分類	コミュニティ住宅
目的機能	市営住宅				
避難時指定	緊急避難場所				
津波浸水深	3.0m～				


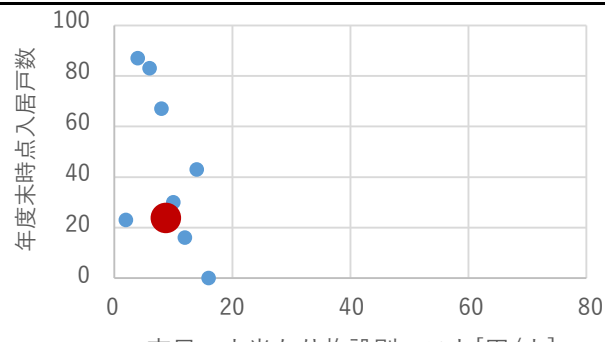
## 施設収支情報(2020年度)

①収入			4,612 千円
②支出			0 千円
③減価償却費			7,452 千円/年
④施設別コスト	[(②+③)-①]		2,840 千円
⑤市民1人当たり施設別コスト	[④÷高知市人口]		9 円/人

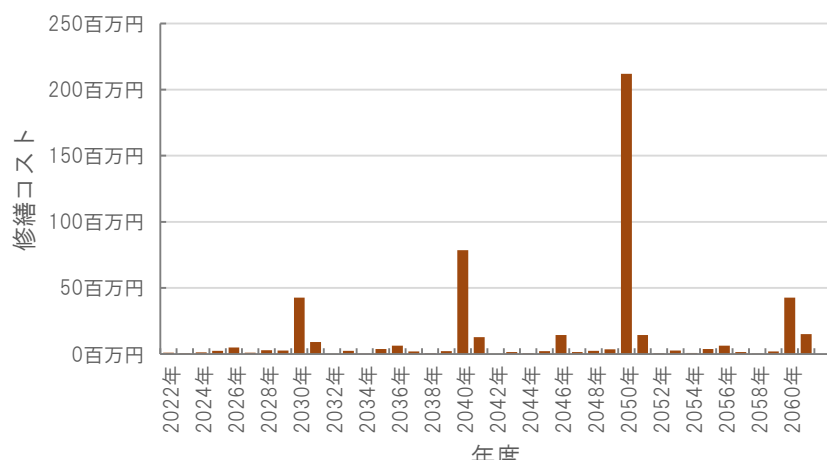
## 利用状況(2020年度)

⑥年間利用数	年度末時点入居戸数	23 戸/年
⑦利用数単位当たり施設別コスト	[④÷⑥]	123,478 円/戸

## 総合評価(2020年度)

<p>レーダーチャート(同分類施設との偏差値を掲載)</p> 	<p>二軸グラフ(同分類施設との比較)</p> 
--------------------------------------------------------------------------------------------------------------------	--------------------------------------------------------------------------------------------------------------


## 維持管理費等試算額

	<p>[今後40年間の試算額合計]</p> <table border="1"> <tr> <td>運用コスト計</td> <td style="text-align: right;">447,280 千円</td> </tr> <tr> <td>修繕コスト計</td> <td style="text-align: right;">505,803 千円</td> </tr> <tr> <td><b>合計</b></td> <td style="text-align: right;"><b>953,083 千円</b></td> </tr> </table> <p>運用コスト: 法令点検, 定期点検, 日常点検, 清掃, 光熱費, 消耗品費等</p> <p>修繕コスト: 建築, 電気設備, 機械設備の修繕更新, 長寿命化改修費用</p> <p>※建物を目標耐用年数(RC80年目, その他は60年)まで維持管理した場合の試算額です。</p> <p>※建て替え及び解体費用は試算額へは含みません。</p>	運用コスト計	447,280 千円	修繕コスト計	505,803 千円	<b>合計</b>	<b>953,083 千円</b>
運用コスト計	447,280 千円						
修繕コスト計	505,803 千円						
<b>合計</b>	<b>953,083 千円</b>						



# 公共施設カルテ 施設別データ

## 施設基本情報 コミュニティ住宅-2

施設名称	通しNo. 495 <span style="float: right;">昭和町コミュニティ住宅</span>				
所在地	昭和町8番18号		担当部署	住宅政策課	
開設時期	2000年	利用面積	6,071㎡	施設分類	コミュニティ住宅
目的機能	市営住宅				
避難時指定	緊急避難場所				
津波浸水深	2.0~3.0m				

### 施設収支情報(2020年度)

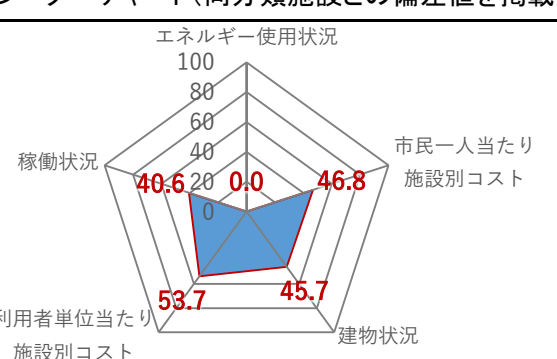
①収入	21,369 千円		
②支出	0 千円		
③減価償却費	31,670 千円/年		
④施設別コスト	[(②+③)-①]		10,301 千円
⑤市民1人当たり施設別コスト	[④÷高知市人口]		32 円/人

### 利用状況(2020年度)

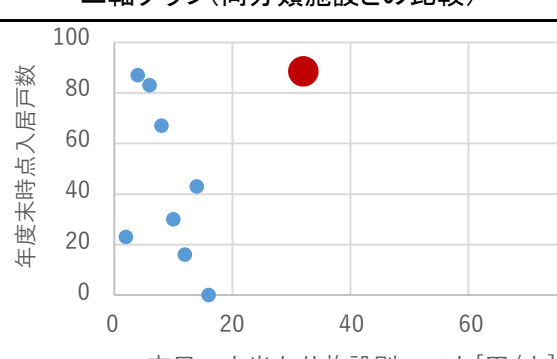
⑥年間利用数	年度末時点入居戸数	87 戸/年
⑦利用数単位当たり施設別コスト	[④÷⑥]	118,402 円/戸

### 総合評価(2020年度)

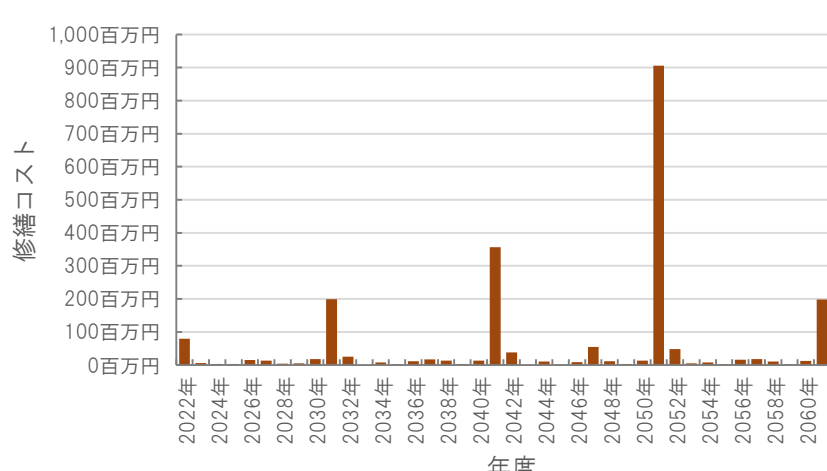
#### レーダーチャート(同分類施設との偏差値を掲載)



#### 二軸グラフ(同分類施設との比較)



### 維持管理費等試算額




#### [今後40年間の試算額合計]

運用コスト計	2,162,879 千円
修繕コスト計	2,166,982 千円
<b>合計</b>	<b>4,329,861 千円</b>

運用コスト: 法令点検, 定期点検, 日常点検, 清掃, 光熱費, 消耗品費等  
修繕コスト: 建築, 電気設備, 機械設備の修繕更新, 長寿命化改修費用

※建物を目標耐用年数(RC80年目, その他は60年)まで維持管理した場合の試算額です。  
※建て替え及び解体費用は試算額へは含みません。

# 公共施設カルテ 施設別データ

施設名称	通しNo. 496 <span style="float: right;">潮江第二コミュニティ住宅</span>			
所在地	百石町三丁目6番8号	担当部署	住宅政策課	
開設時期	2002年	利用面積	5,090㎡	施設分類
目的機能	市営住宅			
避難時指定	緊急避難場所			
津波浸水深	3.0m～			

## 施設収支情報(2020年度)

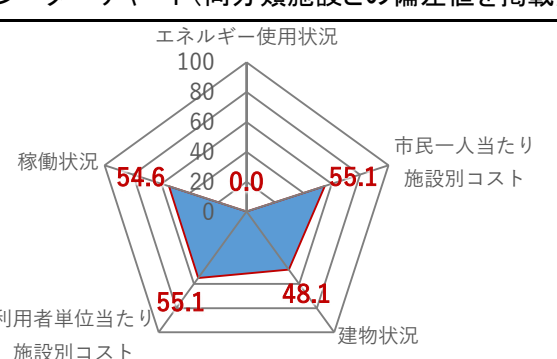
①収入	20,022 千円
②支出	0 千円
③減価償却費	23,983 千円/年
④施設別コスト	$[(②+③)-①]$ 3,961 千円
⑤市民1人当たり施設別コスト	$[④ \div \text{高知市人口}]$ 12 円/人

## 利用状況(2020年度)

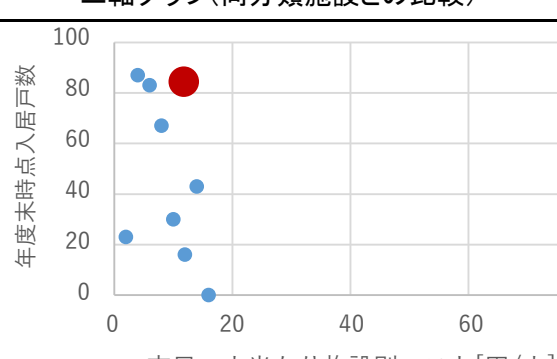
⑥年間利用数	年度末時点入居戸数	83 戸/年
⑦利用数単位当たり施設別コスト	$[④ \div ⑥]$	47,723 円/戸

## 総合評価(2020年度)

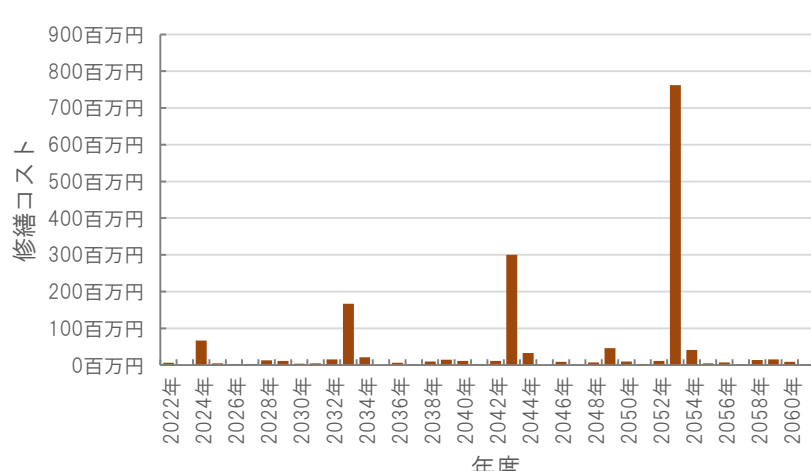
### レーダーチャート(同分類施設との偏差値を掲載)



### 二軸グラフ(同分類施設との比較)



## 維持管理費等試算額



**[今後40年間の試算額合計]**

運用コスト計	1,813,496 千円
修繕コスト計	1,649,210 千円
<b>合計</b>	<b>3,462,706 千円</b>

運用コスト: 法令点検, 定期点検, 日常点検, 清掃, 光熱費, 消耗品費等


修繕コスト: 建築, 電気設備, 機械設備の修繕更新, 長寿命化改修費用

※建物を目標耐用年数(RC80年目, その他は60年)まで維持管理した場合の試算額です。

※建て替え及び解体費用は試算額へは含みません。

# 公共施設カルテ 施設別データ

## 施設基本情報 コミュニティ住宅-4

施設名称	通しNo. 497 <span style="float: right;">栄田町コミュニティ住宅</span>				
所在地	栄田町一丁目5番12号	6番20号	担当部署	住宅政策課	
開設時期	2004年	利用面積	4,081㎡	施設分類	コミュニティ住宅
目的機能	市営住宅				
避難時指定	緊急避難場所				
津波浸水深	2.0~3.0m				

## 施設収支情報(2020年度)

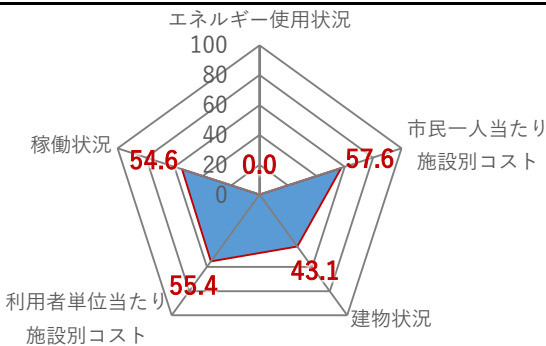
①収入	16,579 千円
②支出	0 千円
③減価償却費	18,680 千円/年
④施設別コスト	$[(②+③)-①]$ 2,101 千円
⑤市民1人当たり施設別コスト	$[④ \div \text{高知市人口}]$ 6 円/人

## 利用状況(2020年度)

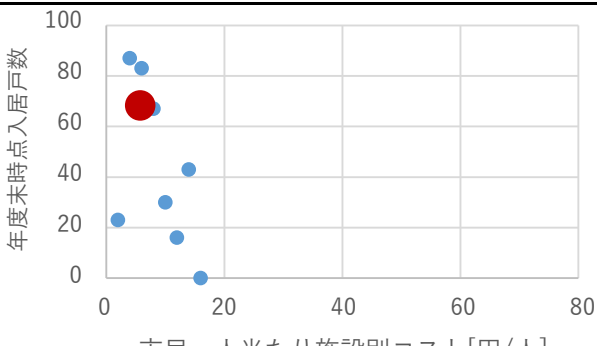
⑥年間利用数	年度末時点入居戸数	67 戸/年
⑦利用数単位当たり施設別コスト	$[④ \div ⑥]$	31,358 円/戸

## 総合評価(2020年度)

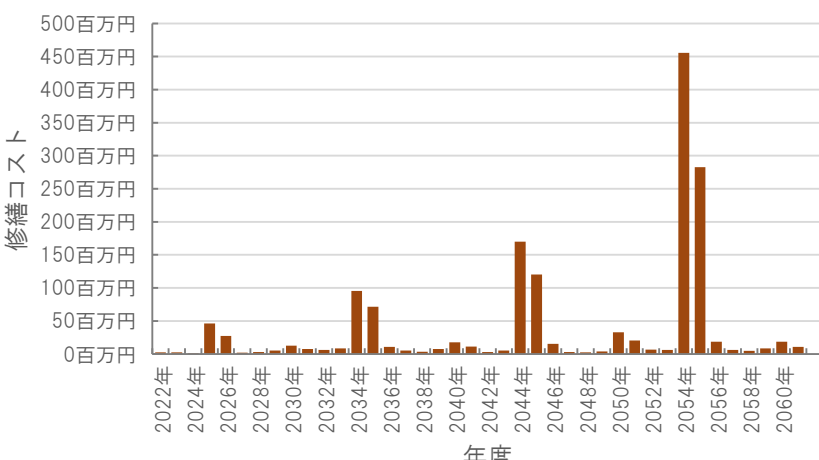
### レーダーチャート(同分類施設との偏差値を掲載)



### 二軸グラフ(同分類施設との比較)



## 維持管理費等試算額



### [今後40年間の試算額合計]


運用コスト計	1,454,398 千円
修繕コスト計	1,543,517 千円
<b>合計</b>	<b>2,997,915 千円</b>

運用コスト: 法令点検, 定期点検, 日常点検, 清掃, 光熱費, 消耗品費等  
修繕コスト: 建築, 電気設備, 機械設備の修繕更新, 長寿命化改修費用

※建物を目標耐用年数(RC80年目, その他は60年)まで維持管理した場合の試算額です。  
※建て替え及び解体費用は試算額へは含みません。

# 公共施設カルテ 施設別データ

## 施設基本情報 コミュニティ住宅-5

施設名称	潮江第三コミュニティ住宅				
所在地	通しNo. 498 棧橋通三丁目32番26号		担当部署	住宅政策課	
開設時期	2006年	利用面積	1,881㎡	施設分類	コミュニティ住宅
目的機能	市営住宅				
避難時指定	緊急避難場所				
津波浸水深	3.0m～				

## 施設収支情報(2020年度)

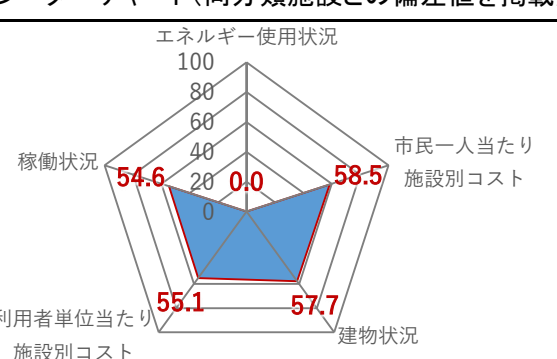
①収入	6,875 千円
②支出	0 千円
③減価償却費	8,251 千円/年
④施設別コスト	$[(②+③)-①]$ 1,376 千円
⑤市民1人当たり施設別コスト	$[④ \div \text{高知市人口}]$ 4 円/人

## 利用状況(2020年度)

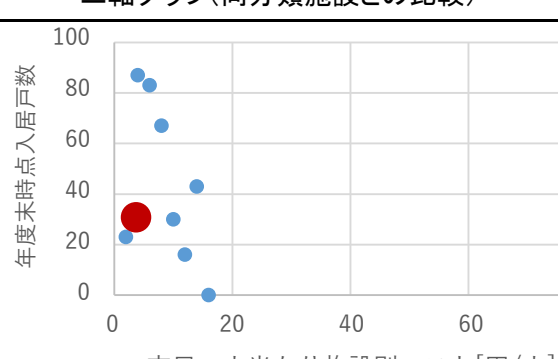
⑥年間利用数	年度末時点入居戸数	30 戸/年
⑦利用数単位当たり施設別コスト	$[④ \div ⑥]$	45,867 円/戸

## 総合評価(2020年度)

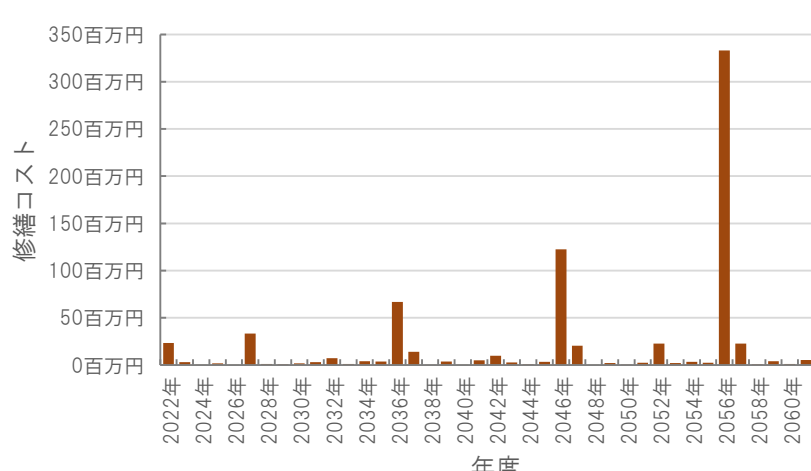
### レーダーチャート(同分類施設との偏差値を掲載)



### 二軸グラフ(同分類施設との比較)



## 維持管理費等試算額



[今後40年間の試算額合計]

運用コスト計	670,726 千円
修繕コスト計	737,404 千円
<b>合計</b>	<b>1,408,131 千円</b>

運用コスト: 法令点検, 定期点検, 日常点検, 清掃, 光熱費, 消耗品費等


修繕コスト: 建築, 電気設備, 機械設備の修繕更新, 長寿命化改修費用

※建物を目標耐用年数(RC80年目, その他は60年)まで維持管理した場合の試算額です。

※建て替え及び解体費用は試算額へは含みません。

公共施設カルテ 施設別データ

施設基本情報 コミュニティ住宅-7

施設名称	旭町2丁目コミュニティ住宅1号棟(北棟)			
所在地	通しNo. 865 旭町二丁目8番地1	担当部署	市街地整備課	
開設時期	2015年	利用面積	4,122㎡	
目的機能	コミュニティ住宅			
	避難時指定	指定避難所		
	津波浸水深	0m		

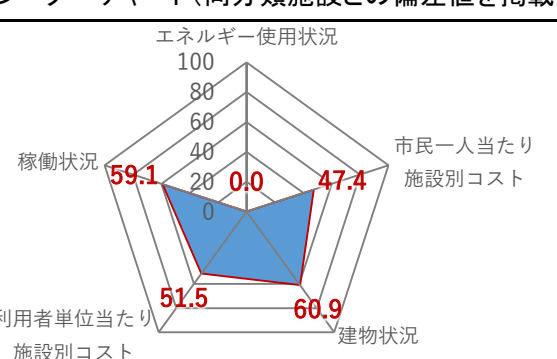
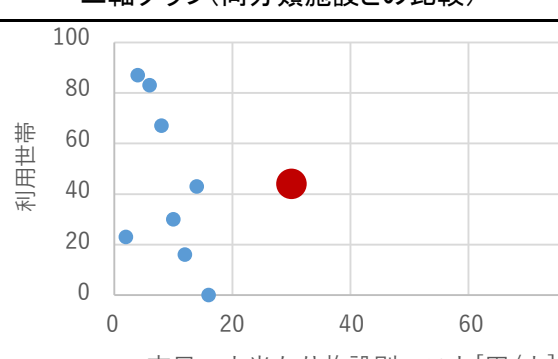
施設収支情報(2020年度)

①収入	10,535 千円
②支出	0 千円
③減価償却費	20,366 千円/年
④施設別コスト	$[(②+③)-①]$ 9,831 千円
⑤市民1人当たり施設別コスト	$[④ \div \text{高知市人口}]$ 30 円/人

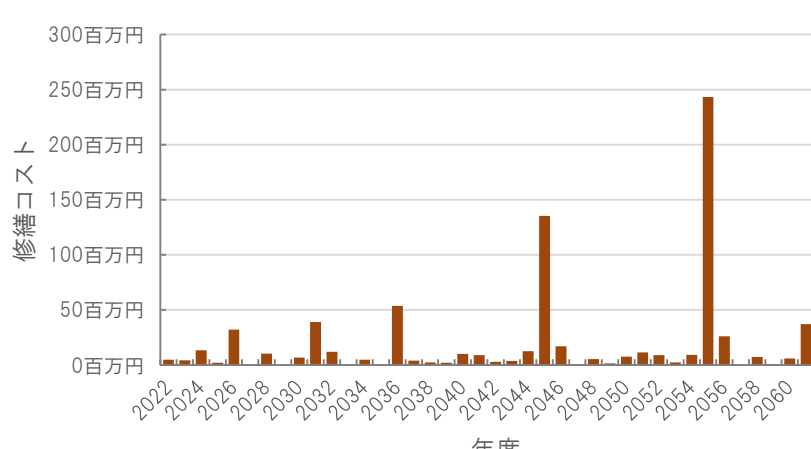
利用状況(2020年度)

⑥年間利用数	利用世帯 43 戸/年
⑦利用数単位当たり施設別コスト	$[④ \div ⑥]$ 228,628 円/戸

総合評価(2020年度)


<p>レーダーチャート(同分類施設との偏差値を掲載)</p> 	<p>二軸グラフ(同分類施設との比較)</p> 
--------------------------------------------------------------------------------------------------------------------	--------------------------------------------------------------------------------------------------------------

維持管理費等試算額

	<p>[今後40年間の試算額合計]</p> <table border="1"> <tr> <td>運用コスト計</td> <td>1,468,690 千円</td> </tr> <tr> <td>修繕コスト計</td> <td>749,023 千円</td> </tr> <tr> <td>合計</td> <td>2,217,713 千円</td> </tr> </table> <p>運用コスト: 法令点検, 定期点検, 日常点検, 清掃, 光熱費, 消耗品費等</p> <p>修繕コスト: 建築, 電気設備, 機械設備の修繕更新, 長寿命化改修費用</p> <p>※建物を目標耐用年数(RC80年目, その他は60年)まで維持管理した場合の試算額です。</p> <p>※建て替え及び解体費用は試算額へは含みません。</p>	運用コスト計	1,468,690 千円	修繕コスト計	749,023 千円	合計	2,217,713 千円
運用コスト計	1,468,690 千円						
修繕コスト計	749,023 千円						
合計	2,217,713 千円						

公共施設カルテ 施設別データ

施設基本情報 コミュニティ住宅-6

施設名称	旭町2丁目コミュニティ住宅2号棟(南棟)		
所在地	通しNo. 864	旭町二丁目21番地2	担当部署 市街地整備課
開設時期	2017年	利用面積 3,373㎡	施設分類 コミュニティ住宅
目的機能	コミュニティ住宅		
避難時指定	指定なし		
津波浸水深	0m		

施設収支情報(2020年度)

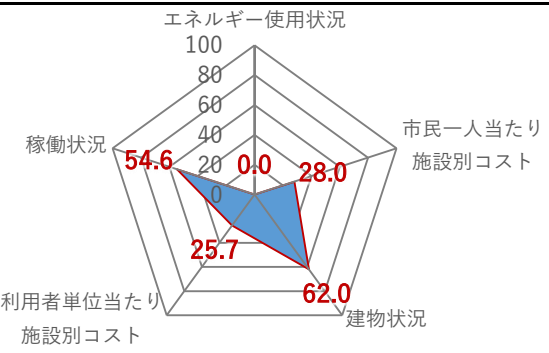
①収入	3,762 千円
②支出	0 千円
③減価償却費	28,262 千円/年
④施設別コスト	$[(②+③)-①]$ 24,500 千円
⑤市民1人当たり施設別コスト	$[④ \div \text{高知市人口}]$ 75 円/人

利用状況(2020年度)

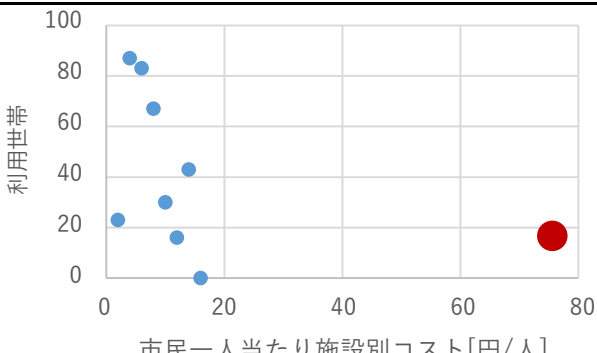
⑥年間利用数	利用世帯 16 戸/年
⑦利用数単位当たり施設別コスト	$[④ \div ⑥]$ 1,531,250 円/戸

総合評価(2020年度)

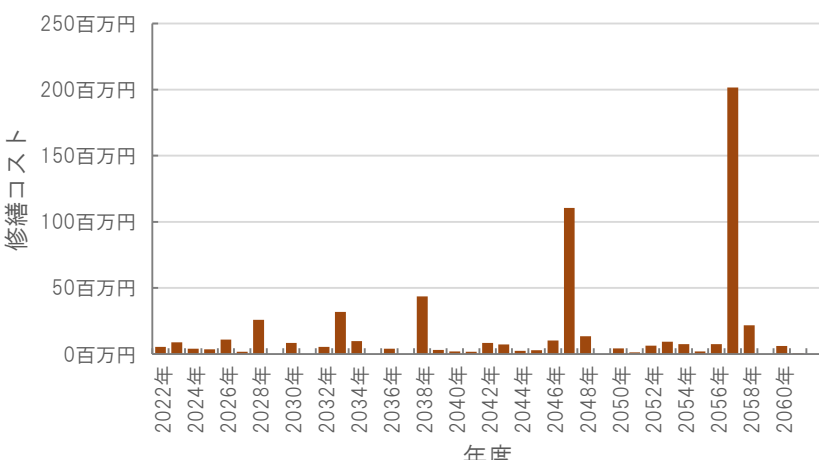
レーダーチャート(同分類施設との偏差値を掲載)



二軸グラフ(同分類施設との比較)



維持管理費等試算額



[今後40年間の試算額合計]

運用コスト計	1,202,229 千円
修繕コスト計	593,287 千円
<b>合計</b>	<b>1,795,516 千円</b>

運用コスト: 法令点検, 定期点検, 日常点検, 清掃, 光熱費, 消耗品費等


修繕コスト: 建築, 電気設備, 機械設備の修繕更新, 長寿命化改修費用

※建物を目標耐用年数(RC80年目, その他は60年)まで維持管理した場合の試算額です。

※建て替え及び解体費用は試算額へは含みません。

# 公共施設カルテ 施設別データ

## 施設基本情報 市営住宅-1

施設名称	通しNo. 367				<b>比島町市営住宅</b>
所在地	比島町二丁目2番		担当部署	住宅政策課	
開設時期	2003年	利用面積	5,510㎡	施設分類	市営住宅
目的機能	市営住宅				
避難時指定	緊急避難場所				
津波浸水深	2.0~3.0m				

### 施設収支情報(2020年度)

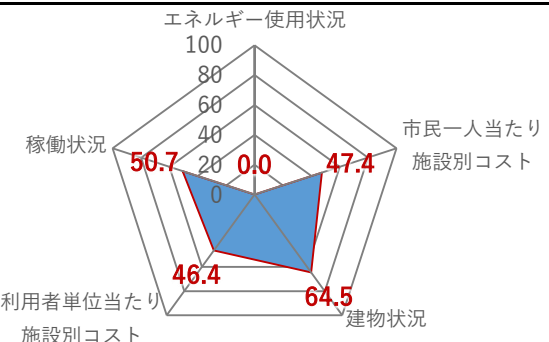
①収入	18,728 千円
②支出	0 千円
③減価償却費	20,929 千円/年
④施設別コスト	$[(②+③)-①]$ 2,201 千円
⑤市民1人当たり施設別コスト	$[④ \div \text{高知市人口}]$ 7 円/人

### 利用状況(2020年度)

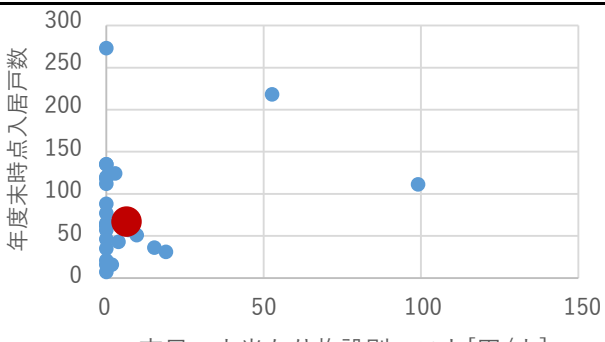
⑥年間利用数	年度末時点入居戸数	65 戸/年
⑦利用数単位当たり施設別コスト	$[④ \div ⑥]$	33,862 円/戸

### 総合評価(2020年度)

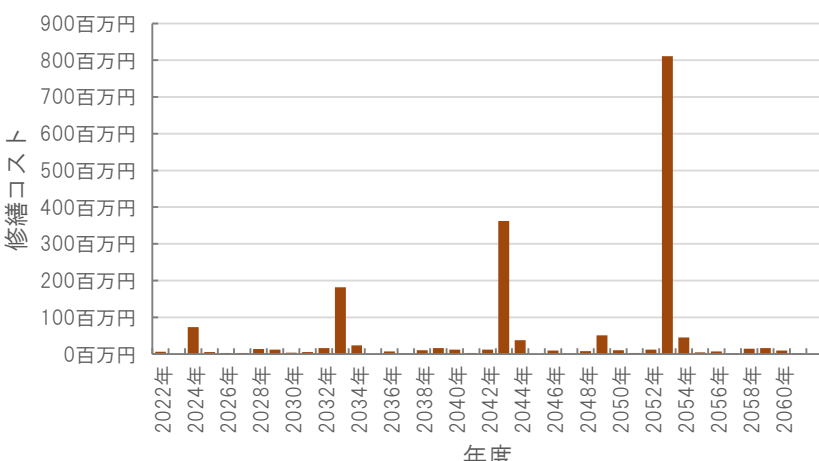
#### レーダーチャート(同分類施設との偏差値を掲載)



#### 二軸グラフ(同分類施設との比較)



### 維持管理費等試算額



**[今後40年間の試算額合計]**


運用コスト計	1,964,321 千円
修繕コスト計	1,815,703 千円
<b>合計</b>	<b>3,780,024 千円</b>

運用コスト: 法令点検, 定期点検, 日常点検, 清掃, 光熱費, 消耗品費等  
修繕コスト: 建築, 電気設備, 機械設備の修繕更新, 長寿命化改修費用

※建物を目標耐用年数(RC80年目, その他は60年)まで維持管理した場合の試算額です。  
※建て替え及び解体費用は試算額へは含みません。

公共施設カルテ 施設別データ

施設基本情報 市営住宅-2

施設名称	通しNo. 368			<b>比島町北市営住宅</b>	
所在地	比島町三丁目7番		担当部署	住宅政策課	
開設時期	1980年	利用面積	6,432㎡	施設分類	市営住宅
目的機能	市営住宅				
避難時指定					
津波浸水深	2.0~3.0m				

施設収支情報(2020年度)

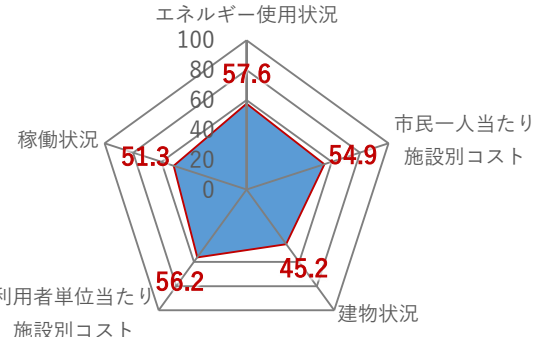
①収入	18,768 千円	
②支出	0 千円	
③減価償却費	14,594 千円/年	
④施設別コスト	[(②+③)-①] 0 千円	
⑤市民1人当たり施設別コスト	[④÷高知市人口] 0 円/人	

利用状況(2020年度)

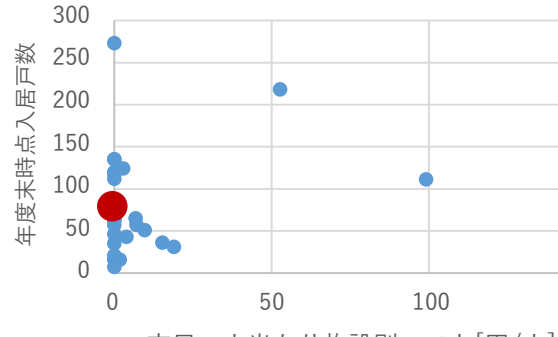
⑥年間利用数	年度末時点入居戸数	77 戸/年
⑦利用数単位当たり施設別コスト	[④÷⑥] 0 円/戸	

総合評価(2020年度)

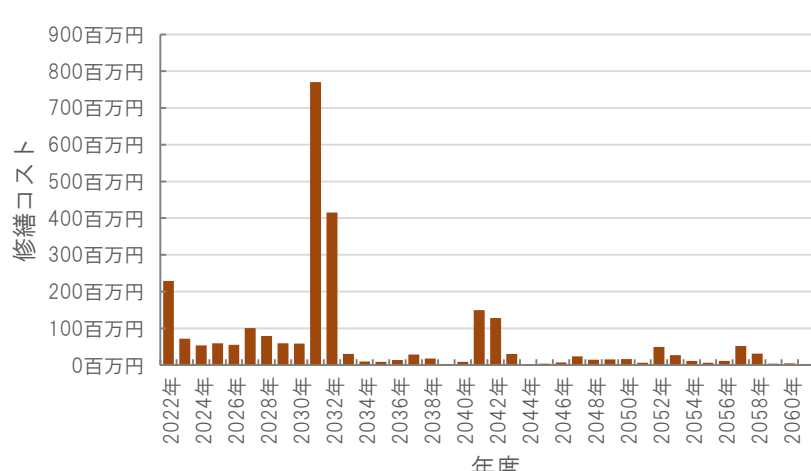
レーダーチャート(同分類施設との偏差値を掲載)



二軸グラフ(同分類施設との比較)



維持管理費等試算額



[今後40年間の試算額合計]

運用コスト計	2,290,720 千円
修繕コスト計	2,669,343 千円
<b>合計</b>	<b>4,960,063 千円</b>

運用コスト: 法令点検, 定期点検, 日常点検, 清掃, 光熱費, 消耗品費等

修繕コスト: 建築, 電気設備, 機械設備の修繕更新, 長寿命化改修費用


※建物を目標耐用年数(RC80年目, その他は60年)まで維持管理した場合の試算額です。

※建て替え及び解体費用は試算額へは含みません。



公共施設カルテ 施設別データ

施設基本情報 市営住宅-3

施設名称	通しNo. 369			<b>鏡川町市営住宅</b>	
所在地	鏡川町16番地		担当部署	住宅政策課	
開設時期	2005年	利用面積	4,095㎡	施設分類	市営住宅
目的機能	市営住宅				
避難時指定	緊急避難場所				
津波浸水深	0m				

施設収支情報(2020年度)

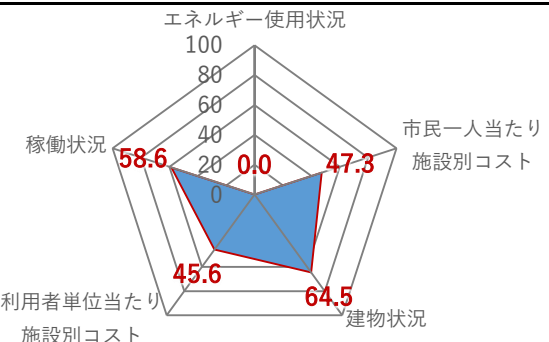
①収入	16,676 千円	
②支出	0 千円	
③減価償却費	18,984 千円/年	
④施設別コスト	[(②+③)-①] 2,308 千円	
⑤市民1人当たり施設別コスト	[④÷高知市人口] 7 円/人	

利用状況(2020年度)

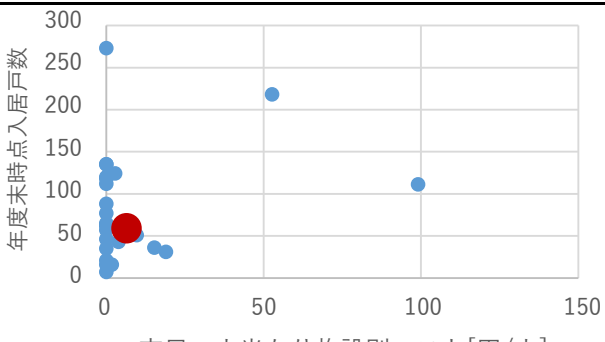
⑥年間利用数	年度末時点入居戸数	57 戸/年
⑦利用数単位当たり施設別コスト	[④÷⑥] 40,491 円/戸	

総合評価(2020年度)

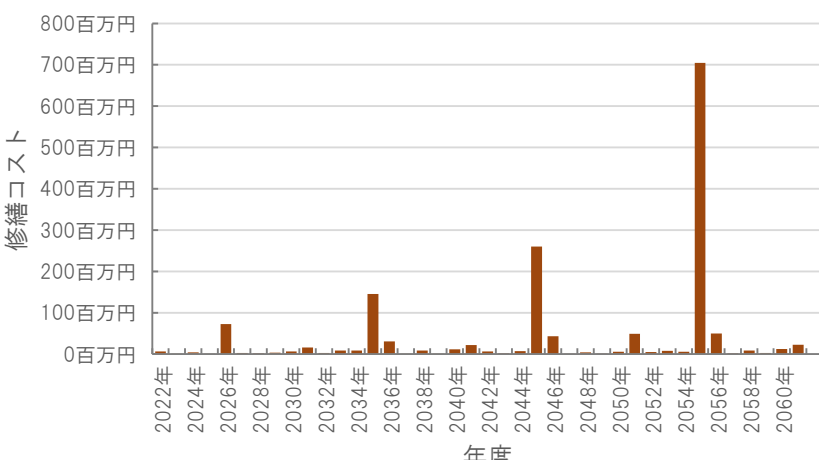
レーダーチャート(同分類施設との偏差値を掲載)



二軸グラフ(同分類施設との比較)



維持管理費等試算額



[今後40年間の試算額合計]


運用コスト計	1,459,100 千円
修繕コスト計	1,547,086 千円
<b>合計</b>	<b>3,006,186 千円</b>

運用コスト: 法令点検, 定期点検, 日常点検, 清掃, 光熱費, 消耗品費等  
 修繕コスト: 建築, 電気設備, 機械設備の修繕更新, 長寿命化改修費用

※建物を目標耐用年数(RC80年目, その他は60年)まで維持管理した場合の試算額です。  
 ※建て替え及び解体費用は試算額へは含みません。

# 公共施設カルテ 施設別データ

## 施設基本情報 市営住宅-4

施設名称	通しNo. 370				<b>若草町西市営住宅</b>	
所在地	若草町12番			担当部署	住宅政策課	
開設時期	1997年	利用面積	11,128㎡	施設分類	市営住宅	
目的機能	市営住宅					
避難時指定						
津波浸水深	0m					

## 施設収支情報(2020年度)

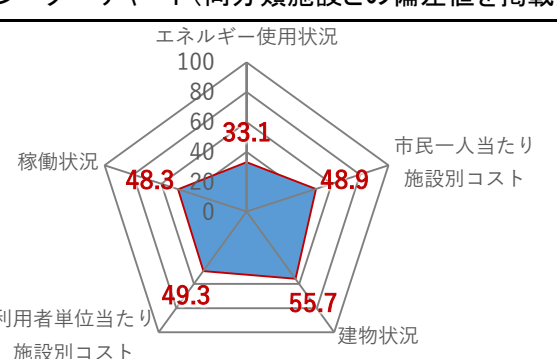
①収入	41,398 千円	
②支出	0 千円	
③減価償却費	42,315 千円/年	
④施設別コスト	[(②+③)-①] 917 千円	
⑤市民1人当たり施設別コスト	[④÷高知市人口] 3 円/人	

## 利用状況(2020年度)

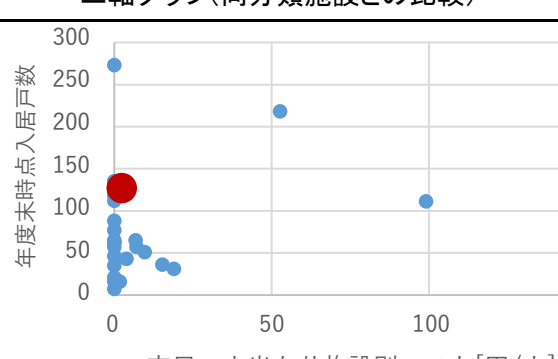
⑥年間利用数	年度末時点入居戸数	124 戸/年
⑦利用数単位当たり施設別コスト	[④÷⑥] 7,395 円/戸	

## 総合評価(2020年度)

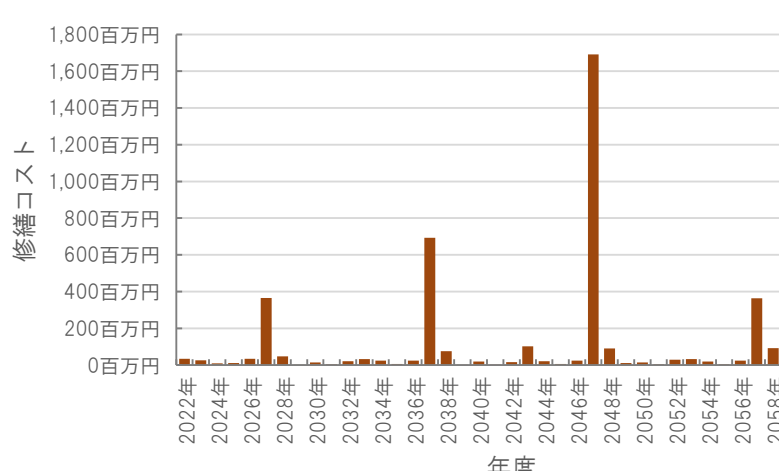
### レーダーチャート(同分類施設との偏差値を掲載)



### 二軸グラフ(同分類施設との比較)



## 維持管理費等試算額



**[今後40年間の試算額合計]**


運用コスト計	3,963,176 千円
修繕コスト計	3,998,923 千円
<b>合計</b>	<b>7,962,099 千円</b>

運用コスト: 法令点検, 定期点検, 日常点検, 清掃, 光熱費, 消耗品費等  
修繕コスト: 建築, 電気設備, 機械設備の修繕更新, 長寿命化改修費用

※建物を目標耐用年数(RC80年目, その他は60年)まで維持管理した場合の試算額です。  
※建て替え及び解体費用は試算額へは含みません。

公共施設カルテ 施設別データ

施設基本情報 市営住宅-5

施設名称	通しNo. 371			<b>新田町市営住宅</b>	
所在地	新田町10番, 11番		担当部署	住宅政策課	
開設時期	1980年	利用面積	4,110㎡	施設分類	市営住宅
目的機能	市営住宅				
避難時指定					
津波浸水深	2.0~3.0m				

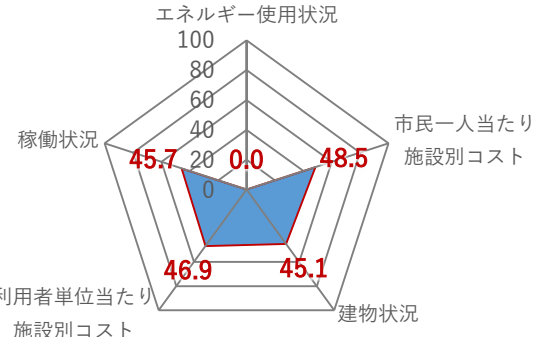
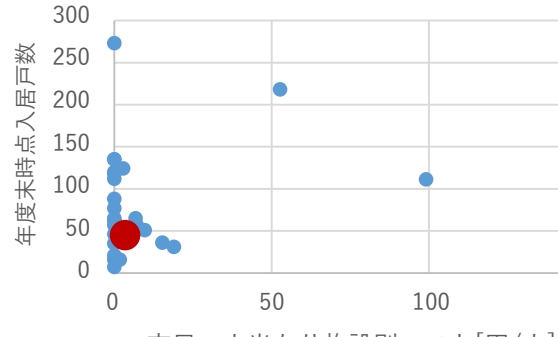
施設収支情報(2020年度)

①収入	11,422 千円				
②支出	0 千円				
③減価償却費	12,683 千円/年				
④施設別コスト	[(②+③)-①]			1,261 千円	
⑤市民1人当たり施設別コスト	[④÷高知市人口]			4 円/人	

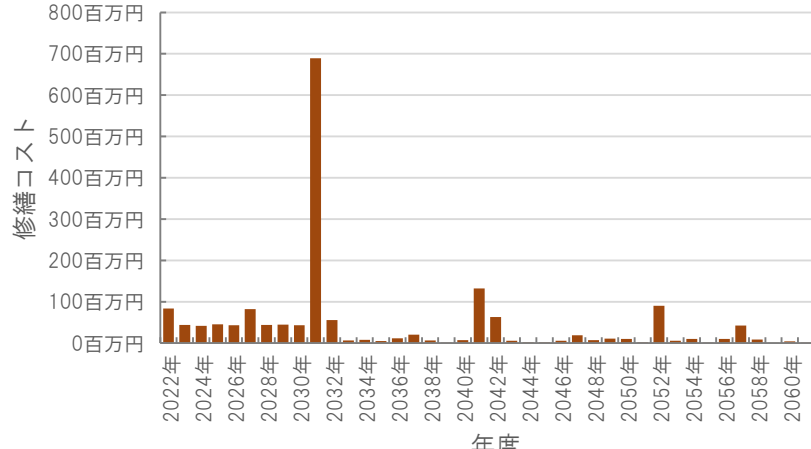
利用状況(2020年度)

⑥年間利用数	年度末時点入居戸数	43 戸/年
⑦利用数単位当たり施設別コスト	[④÷⑥]	29,326 円/戸

総合評価(2020年度)

<p>レーダーチャート(同分類施設との偏差値を掲載)</p> 	<p>二軸グラフ(同分類施設との比較)</p> 
--------------------------------------------------------------------------------------------------------------------	--------------------------------------------------------------------------------------------------------------

維持管理費等試算額

	<p>[今後40年間の試算額合計]</p> <table border="1"> <tr> <td>運用コスト計</td> <td style="text-align: right;">1,463,617 千円</td> </tr> <tr> <td>修繕コスト計</td> <td style="text-align: right;">1,713,205 千円</td> </tr> <tr> <td><b>合計</b></td> <td style="text-align: right;"><b>3,176,822 千円</b></td> </tr> </table> <p>運用コスト: 法令点検, 定期点検, 日常点検, 清掃, 光熱費, 消耗品費等</p> <p>修繕コスト: 建築, 電気設備, 機械設備の修繕更新, 長寿命化改修費用</p> <p>※建物を目標耐用年数(RC80年目, その他は60年)まで維持管理した場合の試算額です。</p> <p>※建て替え及び解体費用は試算額へは含みません。</p>	運用コスト計	1,463,617 千円	修繕コスト計	1,713,205 千円	<b>合計</b>	<b>3,176,822 千円</b>
運用コスト計	1,463,617 千円						
修繕コスト計	1,713,205 千円						
<b>合計</b>	<b>3,176,822 千円</b>						

公共施設カルテ 施設別データ

施設名称	通しNo. 373			<b>六泉寺町市営住宅</b>	
所在地	六泉寺町22番地		担当部署	住宅政策課	
開設時期	1967年	利用面積	18,955㎡	施設分類	市営住宅
目的機能	市営住宅				
避難時指定					
津波浸水深	3.0m～				

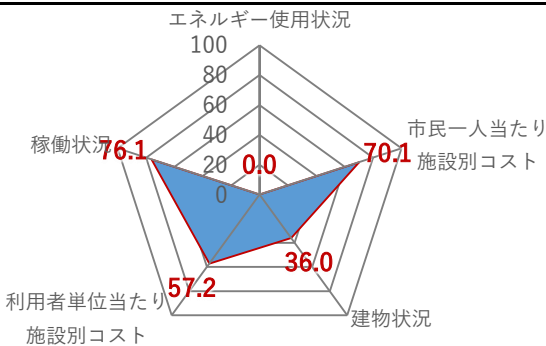
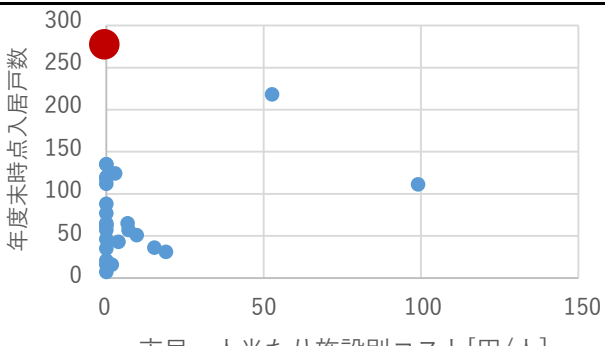
施設収支情報(2020年度)

①収入	30,492 千円	
②支出	0 千円	
③減価償却費	13,219 千円/年	
④施設別コスト	[(②+③)-①] 0 千円	
⑤市民1人当たり施設別コスト	[④÷高知市人口] 0 円/人	

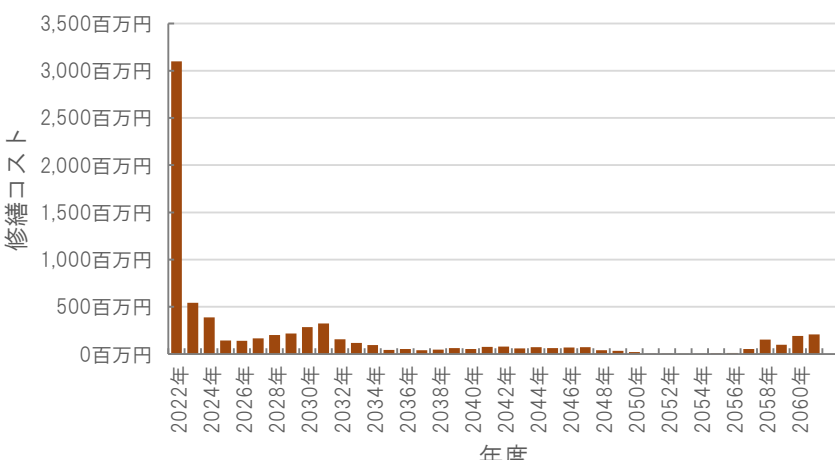
利用状況(2020年度)

⑥年間利用数	年度末時点入居戸数	273 戸/年
⑦利用数単位当たり施設別コスト	[④÷⑥] 0 円/戸	

総合評価(2020年度)


<p>レーダーチャート(同分類施設との偏差値を掲載)</p> 	<p>二軸グラフ(同分類施設との比較)</p> 
--------------------------------------------------------------------------------------------------------------------	--------------------------------------------------------------------------------------------------------------

維持管理費等試算額

	<p>[今後40年間の試算額合計]</p> <table border="1"> <tr> <td>運用コスト計</td> <td>6,487,973 千円</td> </tr> <tr> <td>修繕コスト計</td> <td>7,488,903 千円</td> </tr> <tr> <td><b>合計</b></td> <td><b>13,976,876 千円</b></td> </tr> </table> <p>運用コスト: 法令点検, 定期点検, 日常点検, 清掃, 光熱費, 消耗品費等</p> <p>修繕コスト: 建築, 電気設備, 機械設備の修繕更新, 長寿命化改修費用</p> <p>※建物を目標耐用年数(RC80年目, その他は60年)まで維持管理した場合の試算額です。</p> <p>※建て替え及び解体費用は試算額へは含みません。</p>	運用コスト計	6,487,973 千円	修繕コスト計	7,488,903 千円	<b>合計</b>	<b>13,976,876 千円</b>
運用コスト計	6,487,973 千円						
修繕コスト計	7,488,903 千円						
<b>合計</b>	<b>13,976,876 千円</b>						

公共施設カルテ 施設別データ

施設基本情報 市営住宅-7

施設名称	通しNo. 374				<b>三里十津南市営住宅</b>	
所在地	十津五丁目2～5番, 7番			担当部署	住宅政策課	
開設時期	1971年	利用面積	9,311㎡	施設分類	市営住宅	
目的機能	市営住宅					
避難時指定						
津波浸水深	2.0～3.0m					


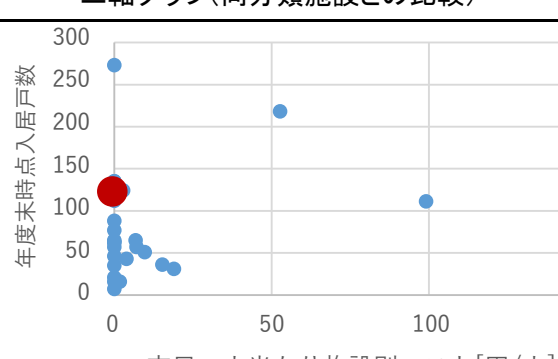
施設収支情報(2020年度)

①収入	22,738 千円	
②支出	0 千円	
③減価償却費	15,557 千円/年	
④施設別コスト	[(②+③)-①] 0 千円	
⑤市民1人当たり施設別コスト	[④÷高知市人口] 0 円/人	

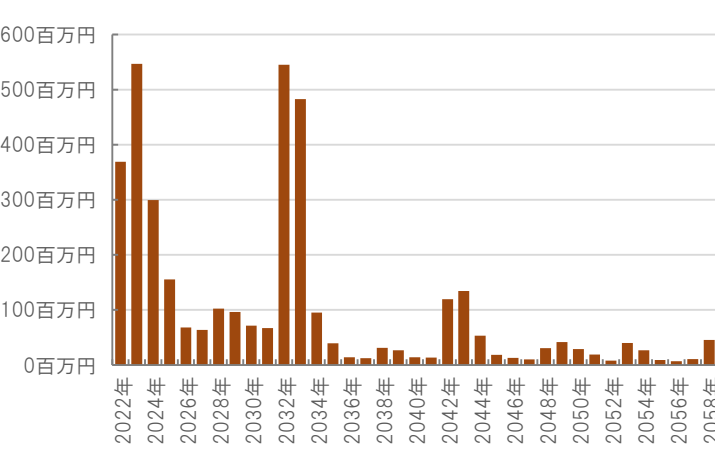
利用状況(2020年度)

⑥年間利用数	年度末時点入居戸数	120 戸/年
⑦利用数単位当たり施設別コスト	[④÷⑥] 0 円/戸	


総合評価(2020年度)

<p>レーダーチャート(同分類施設との偏差値を掲載)</p> 	<p>二軸グラフ(同分類施設との比較)</p> 
--------------------------------------------------------------------------------------------------------------------	--------------------------------------------------------------------------------------------------------------

維持管理費等試算額

	<p>[今後40年間の試算額合計]</p> <table border="1"> <tr> <td>運用コスト計</td> <td>3,315,644 千円</td> </tr> <tr> <td>修繕コスト計</td> <td>3,799,932 千円</td> </tr> <tr> <td><b>合計</b></td> <td><b>7,115,576 千円</b></td> </tr> </table> <p>運用コスト: 法令点検, 定期点検, 日常点検, 清掃, 光熱費, 消耗品費等                  修繕コスト: 建築, 電気設備, 機械設備の修繕更新, 長寿命化改修費用</p> <p>※建物を目標耐用年数(RC80年目, その他は60年)まで維持管理した場合の試算額です。                  ※建て替え及び解体費用は試算額へは含みません。</p>	運用コスト計	3,315,644 千円	修繕コスト計	3,799,932 千円	<b>合計</b>	<b>7,115,576 千円</b>
運用コスト計	3,315,644 千円						
修繕コスト計	3,799,932 千円						
<b>合計</b>	<b>7,115,576 千円</b>						

公共施設カルテ 施設別データ

施設名称	朝倉南横町市営住宅			
所在地	通しNo. 378	朝倉東町30番	担当部署	住宅政策課
開設時期	1978年	利用面積	6,142㎡	施設分類
目的機能	市営住宅			
避難時指定				
津波浸水深	0m			

施設収支情報(2020年度)

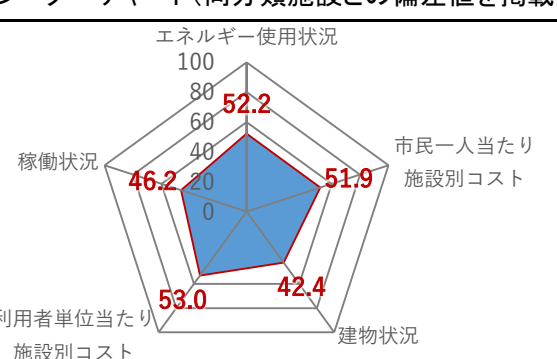
①収入	16,104 千円
②支出	0 千円
③減価償却費	14,436 千円/年
④施設別コスト	$[(②+③)-①]$ 0 千円
⑤市民1人当たり施設別コスト	$[④ \div \text{高知市人口}]$ 0 円/人

利用状況(2020年度)

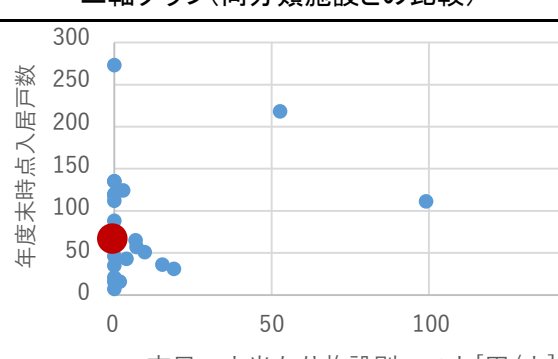
⑥年間利用数	年度末時点入居戸数	65 戸/年
⑦利用数単位当たり施設別コスト	$[④ \div ⑥]$	0 円/戸

総合評価(2020年度)

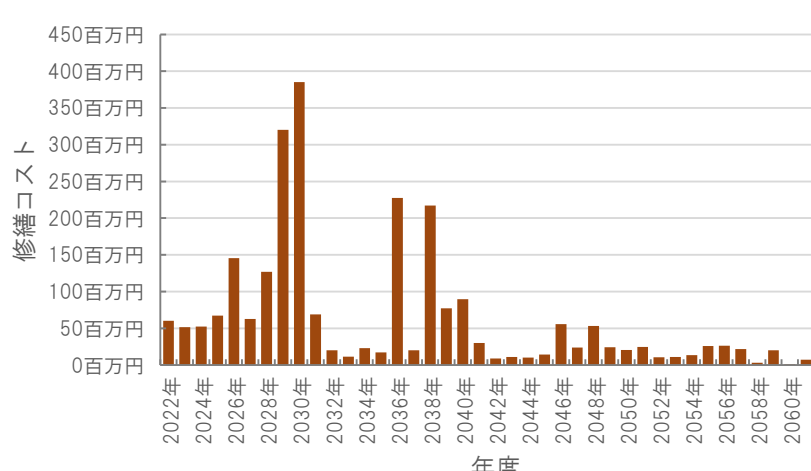
レーダーチャート(同分類施設との偏差値を掲載)



二軸グラフ(同分類施設との比較)



維持管理費等試算額



[今後40年間の試算額合計]

運用コスト計	2,186,314 千円
修繕コスト計	2,461,948 千円
<b>合計</b>	<b>4,648,262 千円</b>

運用コスト: 法令点検, 定期点検, 日常点検, 清掃, 光熱費, 消耗品費等


修繕コスト: 建築, 電気設備, 機械設備の修繕更新, 長寿命化改修費用

※建物を目標耐用年数(RC80年目, その他は60年)まで維持管理した場合の試算額です。

※建て替え及び解体費用は試算額へは含みません。

# 公共施設カルテ 施設別データ

## 施設基本情報 市営住宅-9

施設名称	通しNo. 381				<b>長浜原市営住宅</b>
所在地	長浜4361番地		担当部署	住宅政策課	
開設時期	1971年	利用面積	6,984㎡	施設分類	市営住宅
目的機能	市営住宅				
避難時指定					
津波浸水深	1.0~2.0m				

### 施設収支情報(2020年度)

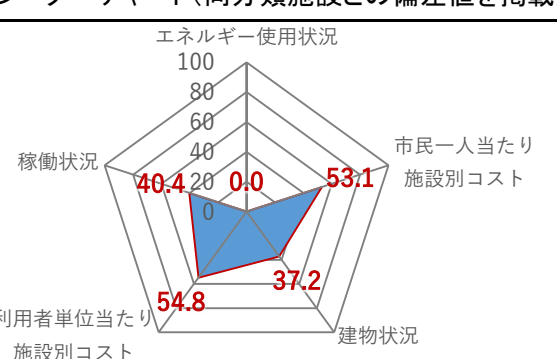
①収入	11,470 千円				
②支出	0 千円				
③減価償却費	8,839 千円/年				
④施設別コスト	[(②+③)-①]			0 千円	
⑤市民1人当たり施設別コスト	[④÷高知市人口]			0 円/人	

### 利用状況(2020年度)

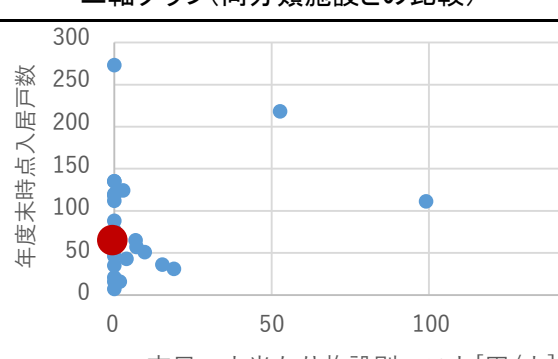
⑥年間利用数	年度末時点入居戸数	63 戸/年
⑦利用数単位当たり施設別コスト	[④÷⑥]	0 円/戸

### 総合評価(2020年度)

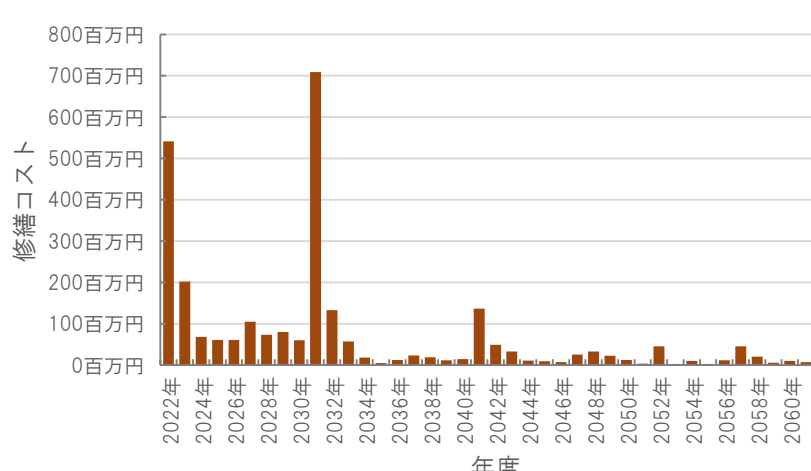
#### レーダーチャート(同分類施設との偏差値を掲載)



#### 二軸グラフ(同分類施設との比較)



### 維持管理費等試算額



**[今後40年間の試算額合計]**


運用コスト計	2,486,564 千円
修繕コスト計	2,756,289 千円
<b>合計</b>	<b>5,242,853 千円</b>

運用コスト: 法令点検, 定期点検, 日常点検, 清掃, 光熱費, 消耗品費等  
修繕コスト: 建築, 電気設備, 機械設備の修繕更新, 長寿命化改修費用

※建物を目標耐用年数(RC80年目, その他は60年)まで維持管理した場合の試算額です。  
※建て替え及び解体費用は試算額へは含みません。

公共施設カルテ 施設別データ

施設基本情報 市営住宅-10

施設名称	通しNo. 383 <span style="float: right;">長浜馬場の西市営住宅</span>			
所在地	長浜4127 番地	担当部署	住宅政策課	
開設時期	1973年	利用面積	5,780㎡	施設分類
目的機能	市営住宅			
避難時指定				
津波浸水深	1.0~2.0m			

施設収支情報(2020年度)

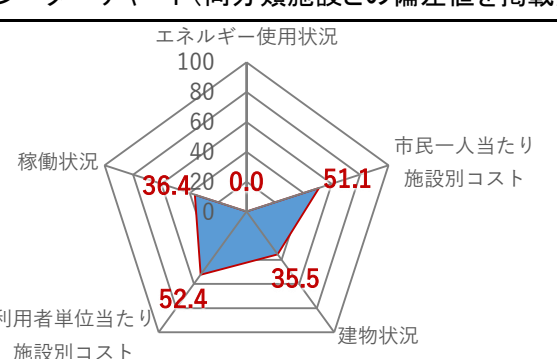
①収入	7,541 千円
②支出	0 千円
③減価償却費	6,631 千円/年
④施設別コスト	$[(②+③)-①]$ 0 千円
⑤市民1人当たり施設別コスト	$[④ \div \text{高知市人口}]$ 0 円/人

利用状況(2020年度)

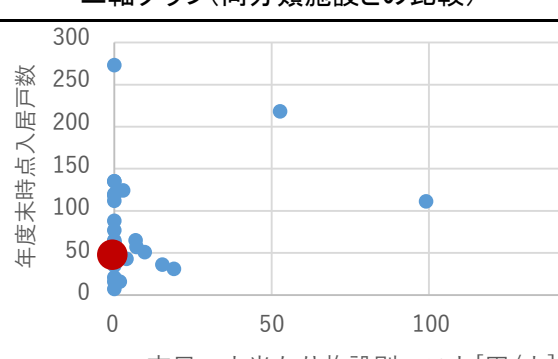
⑥年間利用数	年度末時点入居戸数	46 戸/年
⑦利用数単位当たり施設別コスト	$[④ \div ⑥]$	0 円/戸

総合評価(2020年度)

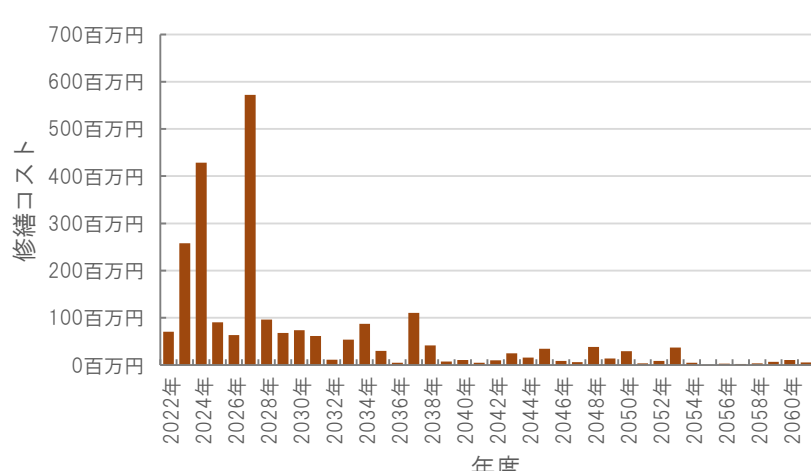
レーダーチャート(同分類施設との偏差値を掲載)



二軸グラフ(同分類施設との比較)



維持管理費等試算額



[今後40年間の試算額合計]

運用コスト計	2,060,330 千円
修繕コスト計	2,413,664 千円
<b>合計</b>	<b>4,473,994 千円</b>

運用コスト: 法令点検, 定期点検, 日常点検, 清掃, 光熱費, 消耗品費等

修繕コスト: 建築, 電気設備, 機械設備の修繕更新, 長寿命化改修費用

※建物を目標耐用年数(RC80年目, その他は60年)まで維持管理した場合の試算額です。


※建て替え及び解体費用は試算額へは含みません。



# 公共施設カルテ 施設別データ

## 施設基本情報

市営住宅-11

施設名称	通しNo. 385				小高坂三ノ丸市営住宅	
所在地	三ノ丸20番地			担当部署	住宅政策課	
開設時期	1973年	利用面積	2,833㎡	施設分類	市営住宅	
目的機能	市営住宅					
避難時指定						
津波浸水深	0m					

## 施設収支情報(2020年度)


①収入	7,241 千円	
②支出	0 千円	
③減価償却費	4,302 千円/年	
④施設別コスト	[(②+③)-①] 0 千円	
⑤市民1人当たり施設別コスト	[④÷高知市人口] 0 円/人	

## 利用状況(2020年度)

⑥年間利用数	年度末時点入居戸数	35 戸/年
⑦利用数単位当たり施設別コスト	[④÷⑥] 0 円/戸	

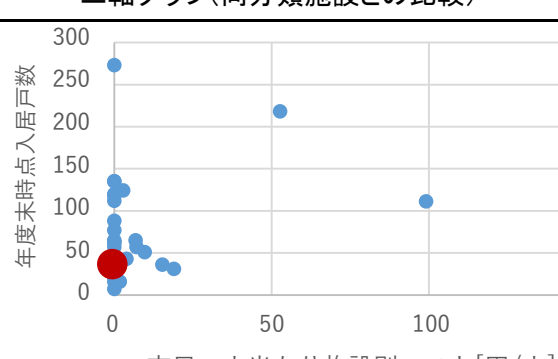
## 総合評価(2020年度)

### レーダーチャート(同分類施設との偏差値を掲載)



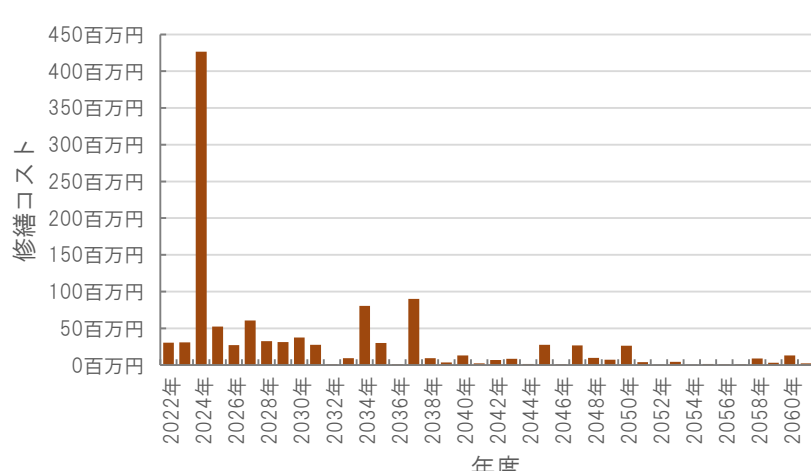
エネルギー使用状況: 100  
稼働状況: 52.8  
利用者単位当たり施設別コスト: 59.5  
建物状況: 46.1  
市民一人当たり施設別コスト: 53.4  
0.0

### 二軸グラフ(同分類施設との比較)



Y軸: 年度末時点入居戸数 (0-300)  
X軸: 市民一人当たり施設別コスト[円/人] (0-150)

## 維持管理費等試算額



Y軸: 修繕コスト (0-450百万円)  
X軸: 年度 (2022年-2060年)


### [今後40年間の試算額合計]

運用コスト計	1,008,888 千円
修繕コスト計	1,153,097 千円
<b>合計</b>	<b>2,161,985 千円</b>

運用コスト: 法令点検, 定期点検, 日常点検, 清掃, 光熱費, 消耗品費等  
修繕コスト: 建築, 電気設備, 機械設備の修繕更新, 長寿命化改修費用

※建物を目標耐用年数(RC80年目, その他は60年)まで維持管理した場合の試算額です。  
※建て替え及び解体費用は試算額へは含みません。

公共施設カルテ 施設別データ

施設名称	通しNo. 387				<b>三里十津北市営住宅</b>	
所在地	十津五丁目17番			担当部署	住宅政策課	
開設時期	1975年	利用面積	10,613㎡	施設分類	市営住宅	
目的機能	市営住宅					
避難時指定						
津波浸水深	1.0~2.0m					

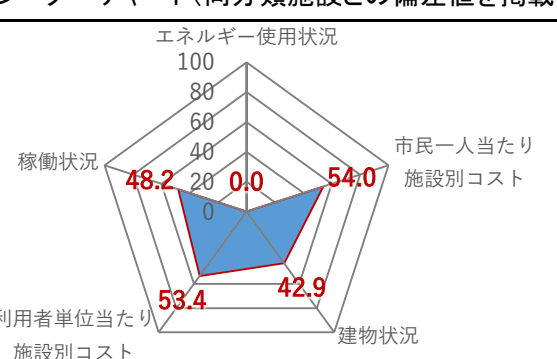
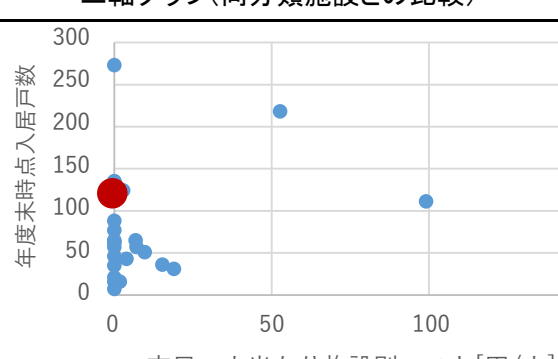
施設収支情報(2020年度)

①収入	26,000 千円	
②支出	0 千円	
③減価償却費	22,527 千円/年	
④施設別コスト	[(②+③)-①] 0 千円	
⑤市民1人当たり施設別コスト	[④÷高知市人口] 0 円/人	

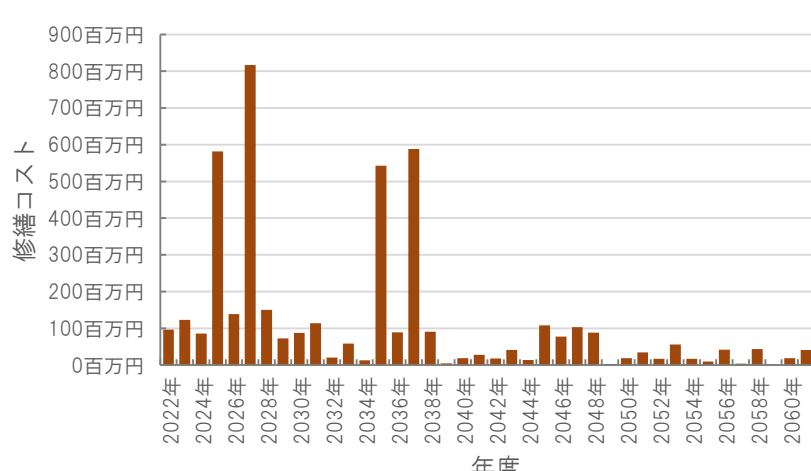
利用状況(2020年度)

⑥年間利用数	年度末時点入居戸数	118 戸/年
⑦利用数単位当たり施設別コスト	[④÷⑥] 0 円/戸	


総合評価(2020年度)

<p>レーダーチャート(同分類施設との偏差値を掲載)</p> 	<p>二軸グラフ(同分類施設との比較)</p> 
--------------------------------------------------------------------------------------------------------------------	--------------------------------------------------------------------------------------------------------------

維持管理費等試算額

	<p>[今後40年間の試算額合計]</p> <table border="1"> <tr> <td>運用コスト計</td> <td>3,780,169 千円</td> </tr> <tr> <td>修繕コスト計</td> <td>4,475,464 千円</td> </tr> <tr> <td><b>合計</b></td> <td><b>8,255,633 千円</b></td> </tr> </table> <p>運用コスト: 法令点検, 定期点検, 日常点検, 清掃, 光熱費, 消耗品費等</p> <p>修繕コスト: 建築, 電気設備, 機械設備の修繕更新, 長寿命化改修費用</p> <p>※建物を目標耐用年数(RC80年目, その他は60年)まで維持管理した場合の試算額です。</p> <p>※建て替え及び解体費用は試算額へは含みません。</p>	運用コスト計	3,780,169 千円	修繕コスト計	4,475,464 千円	<b>合計</b>	<b>8,255,633 千円</b>
運用コスト計	3,780,169 千円						
修繕コスト計	4,475,464 千円						
<b>合計</b>	<b>8,255,633 千円</b>						

# 公共施設カルテ 施設別データ

施設名称	通しNo. 388			<b>潮江市営住宅</b>	
所在地	小石木町204番地		担当部署	住宅政策課	
開設時期	2009年	利用面積	3,965㎡	施設分類	市営住宅
目的機能	市営住宅				
避難時指定	緊急避難場所				
津波浸水深	0m				

## 施設収支情報(2020年度)


①収入	10,248 千円	
②支出	0 千円	
③減価償却費	15,244 千円/年	
④施設別コスト	[(②+③)-①] 4,996 千円	
⑤市民1人当たり施設別コスト	[④÷高知市人口] 15 円/人	

## 利用状況(2020年度)

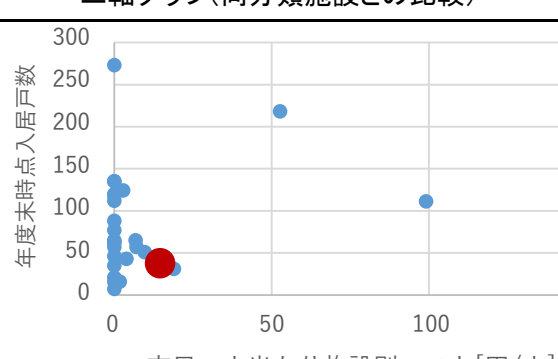
⑥年間利用数	年度末時点入居戸数	36 戸/年
⑦利用数単位当たり施設別コスト	[④÷⑥] 138,778 円/戸	

## 総合評価(2020年度)

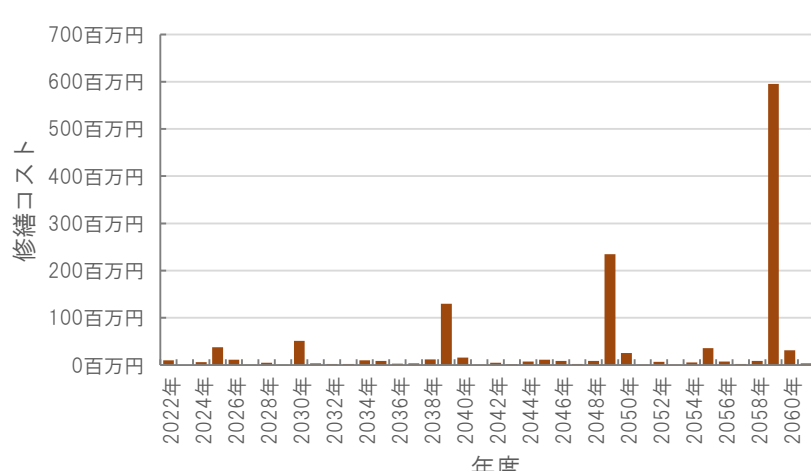
### レーダーチャート(同分類施設との偏差値を掲載)



### 二軸グラフ(同分類施設との比較)



## 維持管理費等試算額



**[今後40年間の試算額合計]**


運用コスト計	1,412,846 千円
修繕コスト計	1,315,163 千円
<b>合計</b>	<b>2,728,010 千円</b>

運用コスト: 法令点検, 定期点検, 日常点検, 清掃, 光熱費, 消耗品費等  
修繕コスト: 建築, 電気設備, 機械設備の修繕更新, 長寿命化改修費用

※建物を目標耐用年数(RC80年目, その他は60年)まで維持管理した場合の試算額です。  
※建て替え及び解体費用は試算額へは含みません。

公共施設カルテ 施設別データ

施設基本情報 市営住宅-14

施設名称	通しNo. 389			鏡川市営住宅	
所在地	鴨部一丁目3番		担当部署	住宅政策課	
開設時期	1978年	利用面積	4,390㎡	施設分類	市営住宅
目的機能	市営住宅				
避難時指定					
津波浸水深	0m				

施設収支情報(2020年度)

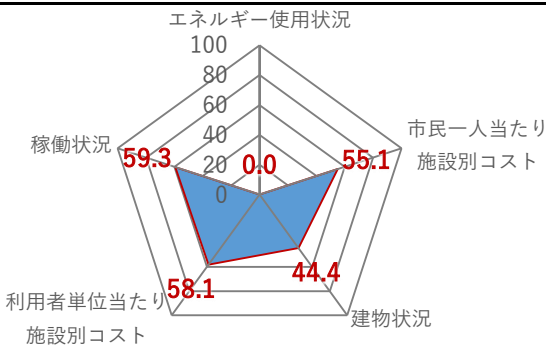
①収入	13,823 千円	
②支出	0 千円	
③減価償却費	9,431 千円/年	
④施設別コスト	[(②+③)-①] 0 千円	
⑤市民1人当たり施設別コスト	[④÷高知市人口] 0 円/人	

利用状況(2020年度)

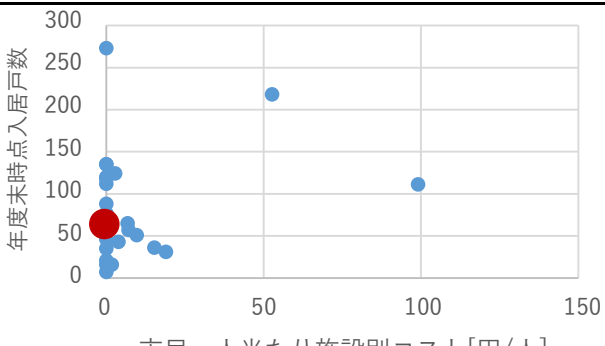
⑥年間利用数	年度末時点入居戸数	62 戸/年
⑦利用数単位当たり施設別コスト	[④÷⑥] 0 円/戸	

総合評価(2020年度)

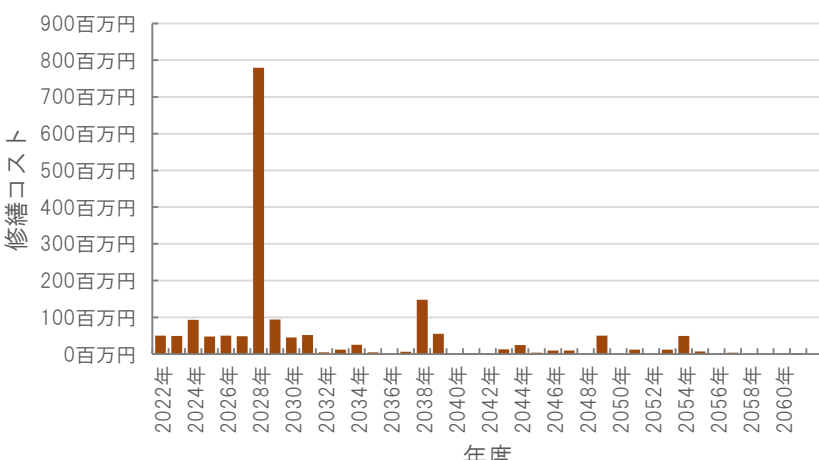
レーダーチャート(同分類施設との偏差値を掲載)



二軸グラフ(同分類施設との比較)



維持管理費等試算額



[今後40年間の試算額合計]

運用コスト計	1,561,305 千円
修繕コスト計	1,771,929 千円
<b>合計</b>	<b>3,333,234 千円</b>

運用コスト: 法令点検, 定期点検, 日常点検, 清掃, 光熱費, 消耗品費等

修繕コスト: 建築, 電気設備, 機械設備の修繕更新, 長寿命化改修費用


※建物を目標耐用年数(RC80年目, その他は60年)まで維持管理した場合の試算額です。

※建て替え及び解体費用は試算額へは含みません。

公共施設カルテ 施設別データ

施設基本情報

市営住宅-15

施設名称	通しNo. 390				長浜原沖南市営住宅	
所在地	長浜4250番地1			担当部署	住宅政策課	
開設時期	1978年	利用面積	3,310㎡	施設分類	市営住宅	
目的機能	市営住宅					
避難時指定						
津波浸水深	1.0~2.0m					

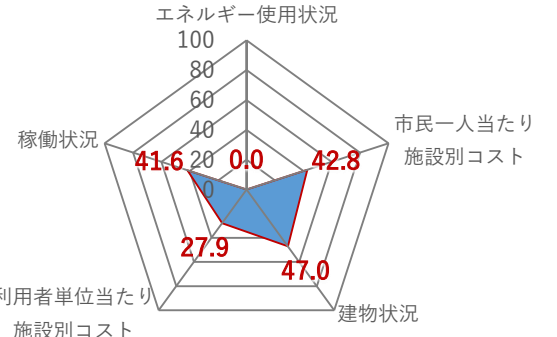
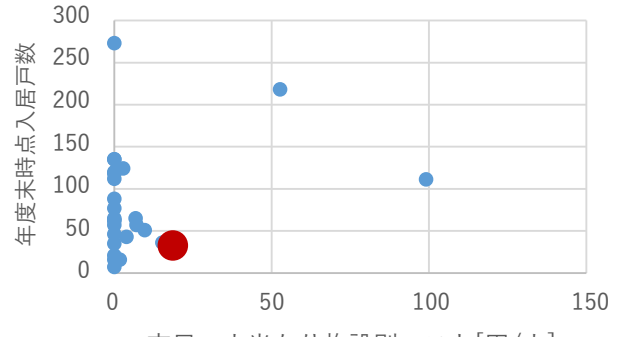
施設収支情報(2020年度)

①収入	6,192 千円	
②支出	0 千円	
③減価償却費	12,360 千円/年	
④施設別コスト	[(②+③)-①] 6,168 千円	
⑤市民1人当たり施設別コスト	[④÷高知市人口] 19 円/人	

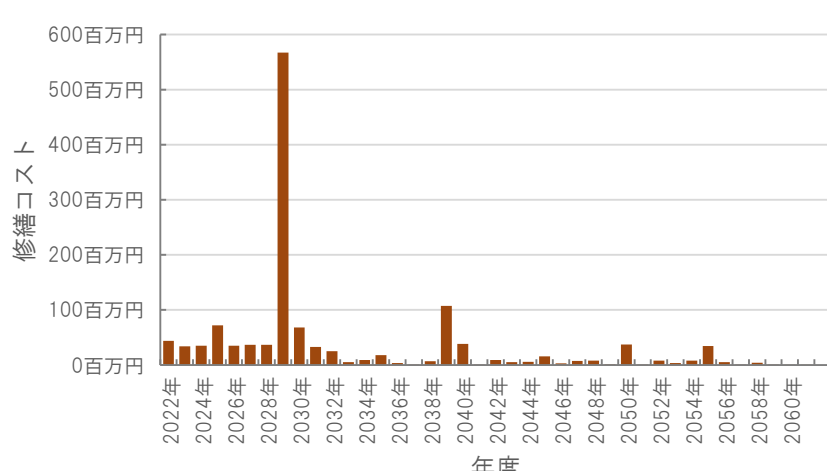
利用状況(2020年度)

⑥年間利用数	年度末時点入居戸数	31 戸/年
⑦利用数単位当たり施設別コスト	[④÷⑥] 198,968 円/戸	


総合評価(2020年度)

<p>レーダーチャート(同分類施設との偏差値を掲載)</p> 	<p>二軸グラフ(同分類施設との比較)</p> 
--------------------------------------------------------------------------------------------------------------------	--------------------------------------------------------------------------------------------------------------

維持管理費等試算額

	<p>[今後40年間の試算額合計]</p> <table border="1"> <tr> <td>運用コスト計</td> <td>1,177,907 千円</td> </tr> <tr> <td>修繕コスト計</td> <td>1,336,324 千円</td> </tr> <tr> <td>合計</td> <td>2,514,231 千円</td> </tr> </table> <p>運用コスト: 法令点検, 定期点検, 日常点検, 清掃, 光熱費, 消耗品費等</p> <p>修繕コスト: 建築, 電気設備, 機械設備の修繕更新, 長寿命化改修費用</p> <p>※建物を目標耐用年数(RC80年目, その他は60年)まで維持管理した場合の試算額です。</p> <p>※建て替え及び解体費用は試算額へは含みません。</p>	運用コスト計	1,177,907 千円	修繕コスト計	1,336,324 千円	合計	2,514,231 千円
運用コスト計	1,177,907 千円						
修繕コスト計	1,336,324 千円						
合計	2,514,231 千円						

公共施設カルテ 施設別データ

施設名称	朝倉鏡岩市営住宅			
所在地	通しNo. 391 朝倉己254番地		担当部署	住宅政策課
開設時期	1980年	利用面積	2,005㎡	施設分類
目的機能	市営住宅			
避難時指定				
津波浸水深	0m			

施設収支情報(2020年度)

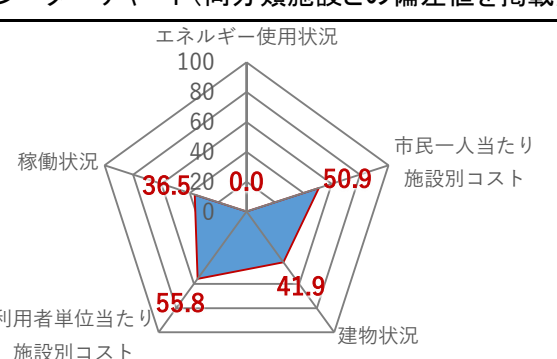
①収入	4,631 千円
②支出	0 千円
③減価償却費	3,829 千円/年
④施設別コスト	$[(②+③)-①]$ 0 千円
⑤市民1人当たり施設別コスト	$[④ \div \text{高知市人口}]$ 0 円/人

利用状況(2020年度)

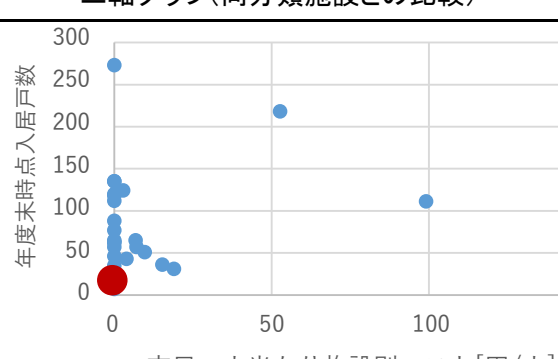
⑥年間利用数	年度末時点入居戸数	16 戸/年
⑦利用数単位当たり施設別コスト	$[④ \div ⑥]$	0 円/戸

総合評価(2020年度)

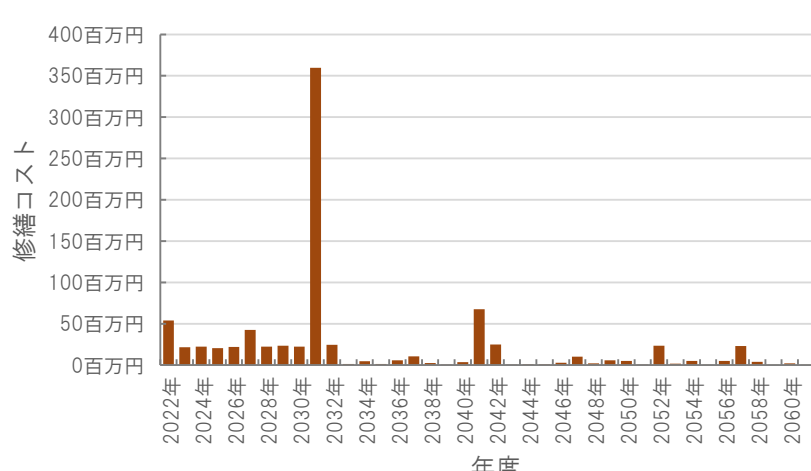
レーダーチャート(同分類施設との偏差値を掲載)



二軸グラフ(同分類施設との比較)



維持管理費等試算額




[今後40年間の試算額合計]

運用コスト計	711,254 千円
修繕コスト計	850,827 千円
<b>合計</b>	<b>1,562,081 千円</b>

運用コスト: 法令点検, 定期点検, 日常点検, 清掃, 光熱費, 消耗品費等  
 修繕コスト: 建築, 電気設備, 機械設備の修繕更新, 長寿命化改修費用

※建物を目標耐用年数(RC80年目, その他は60年)まで維持管理した場合の試算額です。  
 ※建て替え及び解体費用は試算額へは含みません。

公共施設カルテ 施設別データ

施設名称	朝倉沖田市営住宅			
所在地	通しNo. 392 朝倉甲229番地3		担当部署	住宅政策課
開設時期	1981年	利用面積	1,927㎡	施設分類
目的機能	市営住宅			
避難時指定				
津波浸水深	0m			

施設収支情報(2020年度)

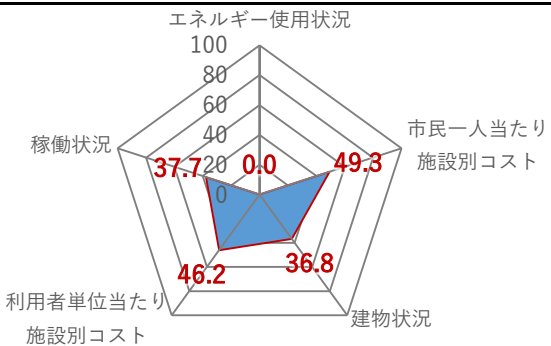
①収入	3,732 千円
②支出	0 千円
③減価償却費	4,302 千円/年
④施設別コスト	$[(②+③)-①]$ 570 千円
⑤市民1人当たり施設別コスト	$[④ \div \text{高知市人口}]$ 2 円/人

利用状況(2020年度)

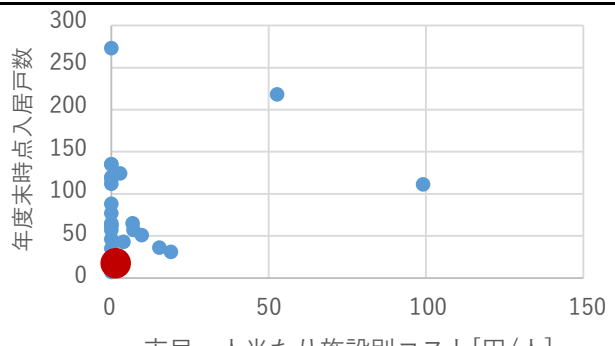
⑥年間利用数	年度末時点入居戸数	16 戸/年
⑦利用数単位当たり施設別コスト	$[④ \div ⑥]$	35,625 円/戸

総合評価(2020年度)

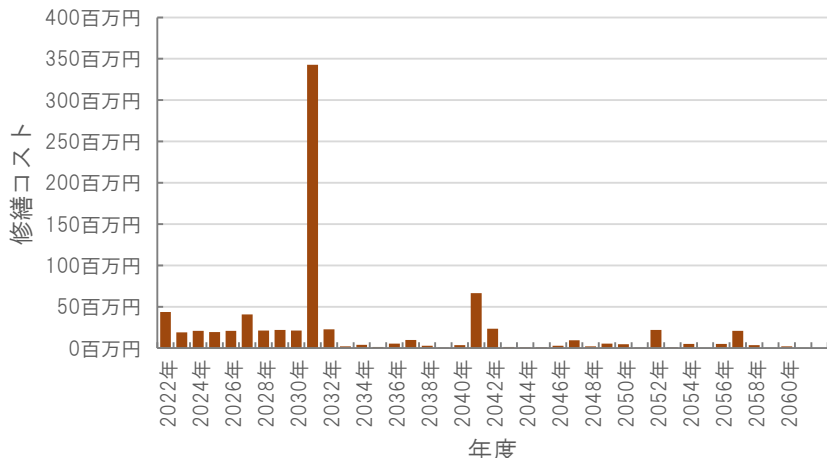
レーダーチャート(同分類施設との偏差値を掲載)



二軸グラフ(同分類施設との比較)



維持管理費等試算額



[今後40年間の試算額合計]

運用コスト計	685,913 千円
修繕コスト計	800,923 千円
<b>合計</b>	<b>1,486,836 千円</b>


運用コスト: 法令点検, 定期点検, 日常点検, 清掃, 光熱費, 消耗品費等

修繕コスト: 建築, 電気設備, 機械設備の修繕更新, 長寿命化改修費用

※建物を目標耐用年数(RC80年目, その他は60年)まで維持管理した場合の試算額です。

※建て替え及び解体費用は試算額へは含みません。

公共施設カルテ 施設別データ

施設名称	通しNo. 393 <span style="float: right;">一宮サルマル市営住宅</span>			
所在地	一宮西町二丁目23番	担当部署	住宅政策課	
開設時期	1982年	利用面積	1,658㎡	施設分類
目的機能	市営住宅			
避難時指定				
津波浸水深	0m			

施設収支情報(2020年度)

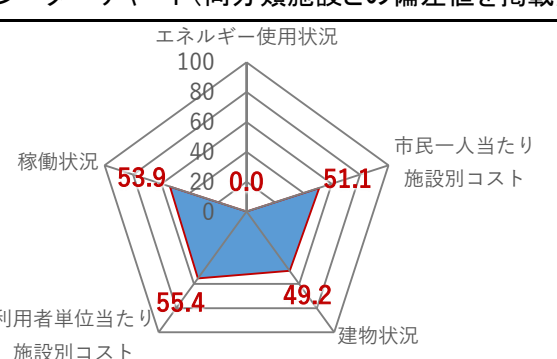
①収入	4,723 千円
②支出	0 千円
③減価償却費	3,739 千円/年
④施設別コスト	$[(②+③)-①]$ 0 千円
⑤市民1人当たり施設別コスト	$[④ \div \text{高知市人口}]$ 0 円/人

利用状況(2020年度)

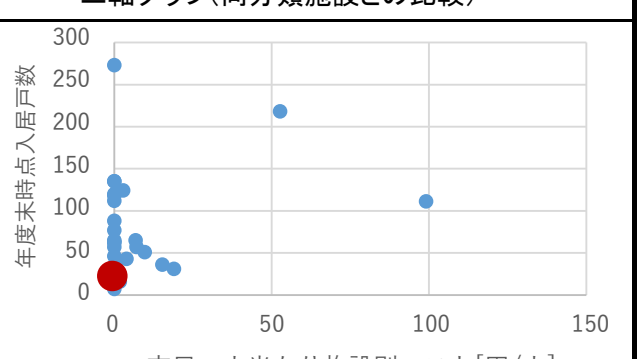
⑥年間利用数	年度末時点入居戸数	21 戸/年
⑦利用数単位当たり施設別コスト	$[④ \div ⑥]$	0 円/戸

総合評価(2020年度)

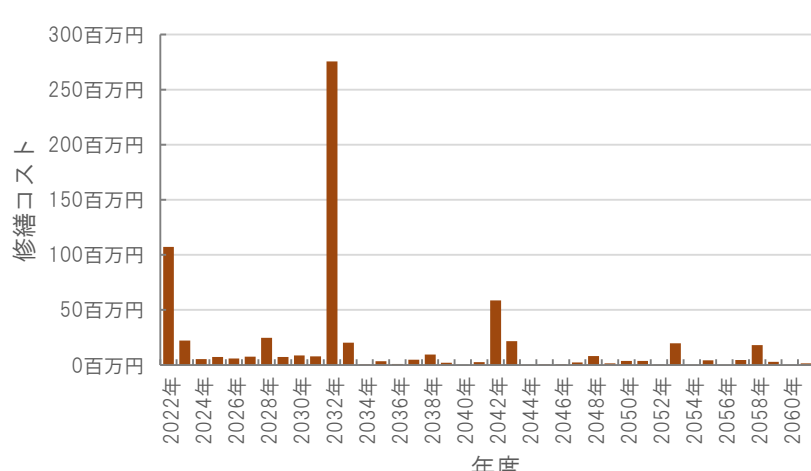
レーダーチャート(同分類施設との偏差値を掲載)



二軸グラフ(同分類施設との比較)



維持管理費等試算額



[今後40年間の試算額合計]

運用コスト計	590,145 千円
修繕コスト計	677,279 千円
<b>合計</b>	<b>1,267,424 千円</b>

運用コスト: 法令点検, 定期点検, 日常点検, 清掃, 光熱費, 消耗品費等

修繕コスト: 建築, 電気設備, 機械設備の修繕更新, 長寿命化改修費用

※建物を目標耐用年数(RC80年目, その他は60年)まで維持管理した場合の試算額です。

※建て替え及び解体費用は試算額へは含みません。



公共施設カルテ 施設別データ

施設名称	通しNo. 394			<b>新本町東市営住宅</b>	
所在地	新本町二丁目12		担当部署	住宅政策課	
開設時期	1982年	利用面積	4,347㎡	施設分類	市営住宅
目的機能	市営住宅			 <p>撮影日: 2月 2014 © 2018 Google Google</p>	
避難時指定					
津波浸水深	2.0~3.0m				

施設収支情報(2020年度)

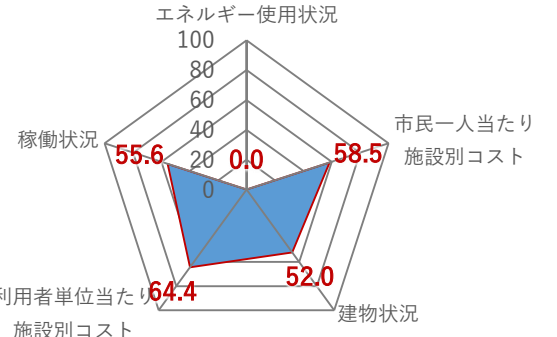
①収入	15,121 千円	
②支出	0 千円	
③減価償却費	7,855 千円/年	
④施設別コスト	[(②+③)-①] 0 千円	
⑤市民1人当たり施設別コスト	[④÷高知市人口] 0 円/人	

利用状況(2020年度)

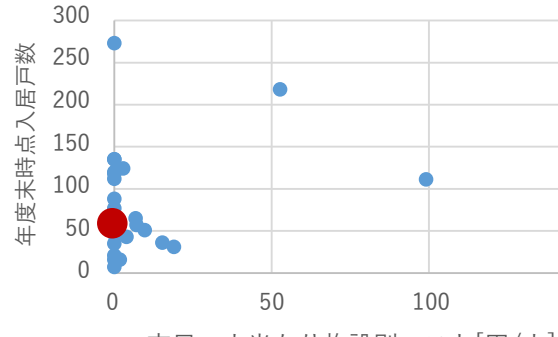
⑥年間利用数	年度末時点入居戸数	57 戸/年
⑦利用数単位当たり施設別コスト	[④÷⑥] 0 円/戸	

総合評価(2020年度)

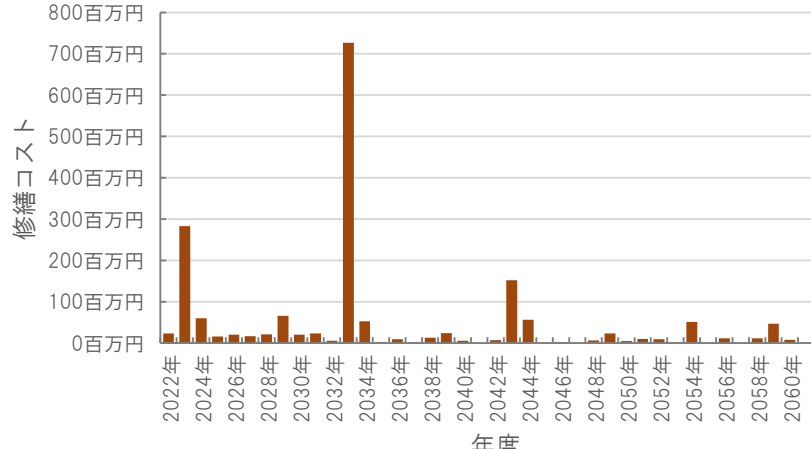
レーダーチャート(同分類施設との偏差値を掲載)



二軸グラフ(同分類施設との比較)



維持管理費等試算額



[今後40年間の試算額合計]

運用コスト計	1,547,669 千円
修繕コスト計	1,795,483 千円
<b>合計</b>	<b>3,343,152 千円</b>


運用コスト: 法令点検, 定期点検, 日常点検, 清掃, 光熱費, 消耗品費等

修繕コスト: 建築, 電気設備, 機械設備の修繕更新, 長寿命化改修費用

※建物を目標耐用年数(RC80年目, その他は60年)まで維持管理した場合の試算額です。

※建て替え及び解体費用は試算額へは含みません。

公共施設カルテ 施設別データ

施設名称	通しNo. 395			<b>鴨部市営住宅</b>	
所在地	鴨部一丁目13番		担当部署	住宅政策課	
開設時期	1984年	利用面積	10,364㎡	施設分類	市営住宅
目的機能	市営住宅				
避難時指定	緊急避難場所				
津波浸水深	0m				

施設収支情報(2020年度)

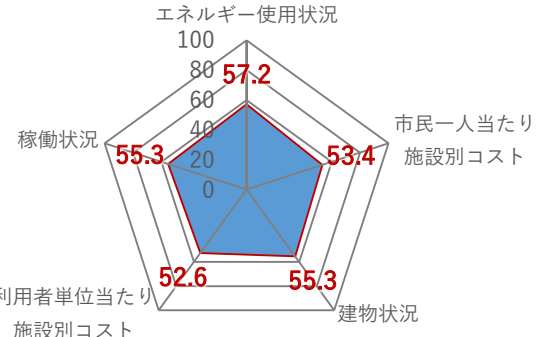
①収入	36,637 千円	
②支出	0 千円	
③減価償却費	33,704 千円/年	
④施設別コスト	[(②+③)-①] 0 千円	
⑤市民1人当たり施設別コスト	[④÷高知市人口] 0 円/人	

利用状況(2020年度)

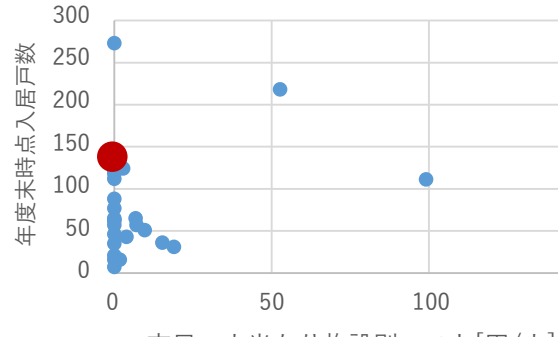
⑥年間利用数	年度末時点入居戸数	135 戸/年
⑦利用数単位当たり施設別コスト	[④÷⑥] 0 円/戸	

総合評価(2020年度)

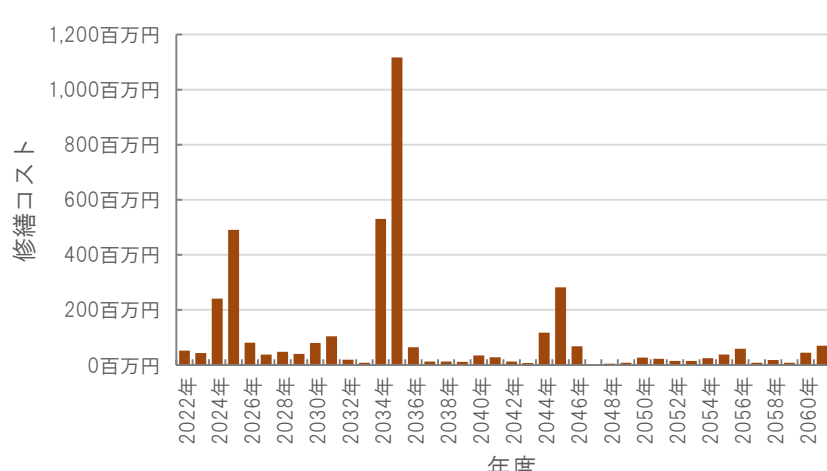
レーダーチャート(同分類施設との偏差値を掲載)



二軸グラフ(同分類施設との比較)



維持管理費等試算額



[今後40年間の試算額合計]

運用コスト計	3,691,113 千円
修繕コスト計	3,915,498 千円
<b>合計</b>	<b>7,606,611 千円</b>


運用コスト: 法令点検, 定期点検, 日常点検, 清掃, 光熱費, 消耗品費等

修繕コスト: 建築, 電気設備, 機械設備の修繕更新, 長寿命化改修費用

※建物を目標耐用年数(RC80年目, その他は60年)まで維持管理した場合の試算額です。

※建て替え及び解体費用は試算額へは含みません。

公共施設カルテ 施設別データ

施設名称	通しNo. 396			<b>横浜市営住宅</b>	
所在地	横浜新町一丁目302番地		担当部署	住宅政策課	
開設時期	1988年	利用面積	12,114㎡	施設分類	市営住宅
目的機能	市営住宅				
避難時指定					
津波浸水深	0m				

施設収支情報(2020年度)

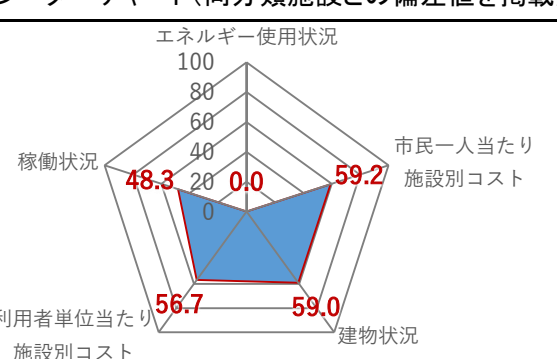
①収入	41,728 千円	
②支出	0 千円	
③減価償却費	33,874 千円/年	
④施設別コスト	[(②+③)-①] 0 千円	
⑤市民1人当たり施設別コスト	[④÷高知市人口] 0 円/人	

利用状況(2020年度)

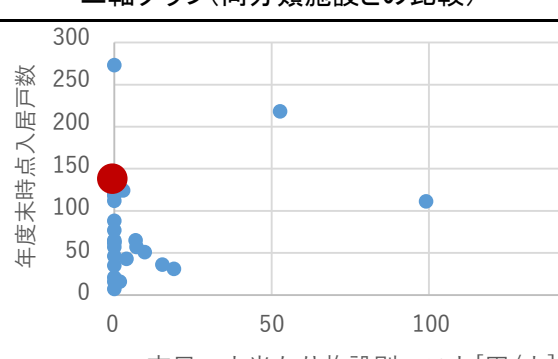
⑥年間利用数	年度末時点入居戸数	135 戸/年
⑦利用数単位当たり施設別コスト	[④÷⑥] 0 円/戸	

総合評価(2020年度)

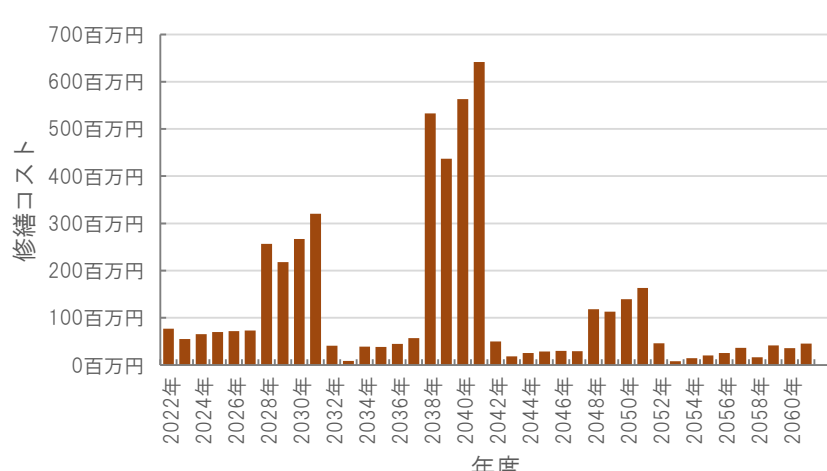
レーダーチャート(同分類施設との偏差値を掲載)



二軸グラフ(同分類施設との比較)



維持管理費等試算額



[今後40年間の試算額合計]

運用コスト計	4,317,072 千円
修繕コスト計	4,883,415 千円
<b>合計</b>	<b>9,200,487 千円</b>


運用コスト: 法令点検, 定期点検, 日常点検, 清掃, 光熱費, 消耗品費等

修繕コスト: 建築, 電気設備, 機械設備の修繕更新, 長寿命化改修費用

※建物を目標耐用年数(RC80年目, その他は60年)まで維持管理した場合の試算額です。

※建て替え及び解体費用は試算額へは含みません。

公共施設カルテ 施設別データ

施設名称	通しNo. 397			<b>曙町市営住宅</b>	
所在地	曙町一丁目20番, 21番, 24番			担当部署	住宅政策課
開設時期	1989年	利用面積	7,689㎡	施設分類	市営住宅
目的機能	市営住宅				
避難時指定					
津波浸水深	0m				

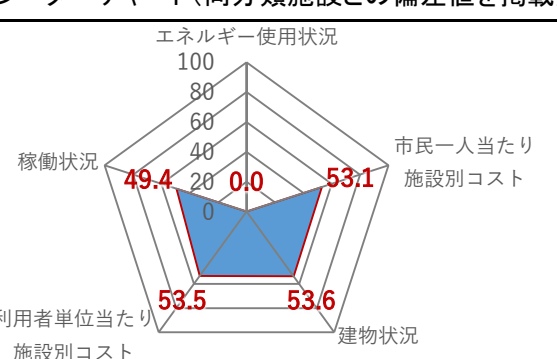
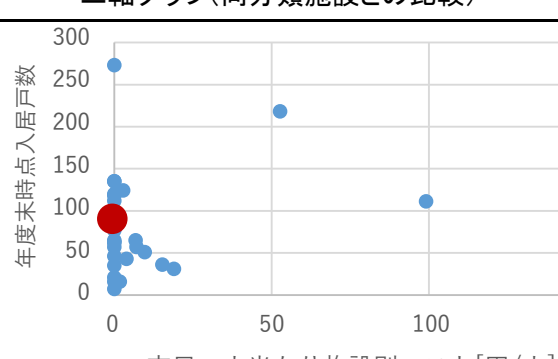
施設収支情報(2020年度)

①収入					25,803 千円
②支出					0 千円
③減価償却費					23,171 千円/年
④施設別コスト	[(②+③)-①]				0 千円
⑤市民1人当たり施設別コスト	[④÷高知市人口]				0 円/人

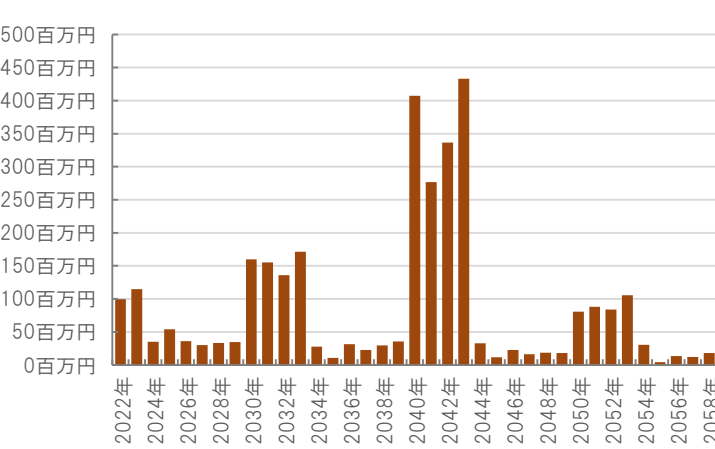
利用状況(2020年度)

⑥年間利用数	年度末時点入居戸数	88 戸/年
⑦利用数単位当たり施設別コスト	[④÷⑥]	0 円/戸

総合評価(2020年度)

<p>レーダーチャート(同分類施設との偏差値を掲載)</p>  <p>エネルギー使用状況: 100 稼働状況: 49.4 利用者単位当たり施設別コスト: 53.5 建物状況: 53.6 市民一人当たり施設別コスト: 53.1 0.0</p>	<p>二軸グラフ(同分類施設との比較)</p>  <p>年度末時点入居戸数 (Y軸)</p> <p>市民一人当たり施設別コスト[円/人] (X軸)</p>
---------------------------------------------------------------------------------------------------------------------------------------------------------------------------------------------------------------------------------	-------------------------------------------------------------------------------------------------------------------------------------------------------------------


維持管理費等試算額

 <p>500百万円 450百万円 400百万円 350百万円 300百万円 250百万円 200百万円 150百万円 100百万円 50百万円 0百万円</p> <p>2022年 2024年 2026年 2028年 2030年 2032年 2034年 2036年 2038年 2040年 2042年 2044年 2046年 2048年 2050年 2052年 2054年 2056年 2058年 2060年</p> <p>年度</p>	<p>[今後40年間の試算額合計]</p> <table border="1"> <tr> <td>運用コスト計</td> <td>2,737,979 千円</td> </tr> <tr> <td>修繕コスト計</td> <td>3,301,686 千円</td> </tr> <tr> <td>合計</td> <td>6,039,665 千円</td> </tr> </table> <p>運用コスト: 法令点検, 定期点検, 日常点検, 清掃, 光熱費, 消耗品費等</p> <p>修繕コスト: 建築, 電気設備, 機械設備の修繕更新, 長寿命化改修費用</p> <p>※建物を目標耐用年数(RC80年目, その他は60年)まで維持管理した場合の試算額です。</p> <p>※建て替え及び解体費用は試算額へは含みません。</p>	運用コスト計	2,737,979 千円	修繕コスト計	3,301,686 千円	合計	6,039,665 千円
運用コスト計	2,737,979 千円						
修繕コスト計	3,301,686 千円						
合計	6,039,665 千円						

公共施設カルテ 施設別データ

施設基本情報

市営住宅-23

施設名称	通しNo. 399			北竹島町市営住宅	
所在地	北竹島町29番地1		担当部署	住宅政策課	
開設時期	1995年	利用面積	18,041㎡	施設分類	市営住宅
目的機能	市営住宅				
避難時指定	緊急避難場所				
津波浸水深	3.0m～				


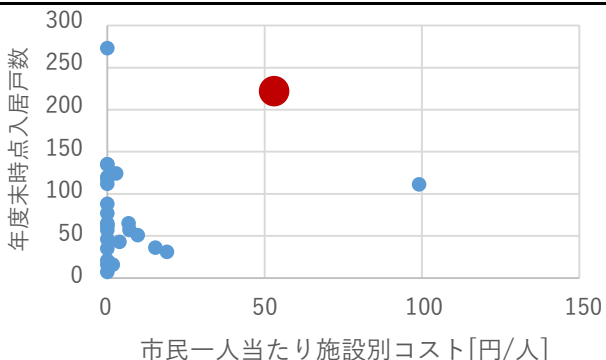
施設収支情報(2020年度)

①収入	67,044 千円	
②支出	0 千円	
③減価償却費	84,204 千円/年	
④施設別コスト	[(②+③)-①] 17,160 千円	
⑤市民1人当たり施設別コスト	[④÷高知市人口] 53 円/人	

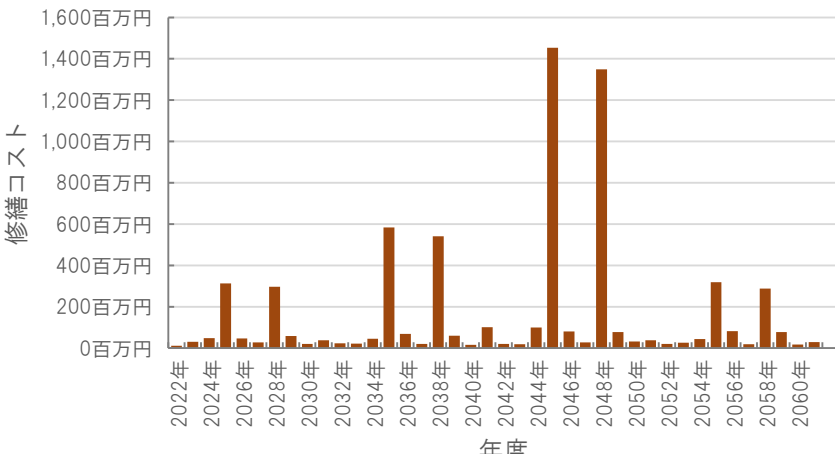
利用状況(2020年度)

⑥年間利用数	年度末時点入居戸数	218 戸/年
⑦利用数単位当たり施設別コスト	[④÷⑥] 78,716 円/戸	

総合評価(2020年度)

<p>レーダーチャート(同分類施設との偏差値を掲載)</p> 	<p>二軸グラフ(同分類施設との比較)</p> 
--------------------------------------------------------------------------------------------------------------------	--------------------------------------------------------------------------------------------------------------


維持管理費等試算額

	<p>[今後40年間の試算額合計]</p> <table border="1"> <tr> <td>運用コスト計</td> <td>6,431,109 千円</td> </tr> <tr> <td>修繕コスト計</td> <td>6,480,057 千円</td> </tr> <tr> <td>合計</td> <td>12,911,166 千円</td> </tr> </table> <p>運用コスト: 法令点検, 定期点検, 日常点検, 清掃, 光熱費, 消耗品費等</p> <p>修繕コスト: 建築, 電気設備, 機械設備の修繕更新, 長寿命化改修費用</p> <p>※建物を目標耐用年数(RC80年目, その他は60年)まで維持管理した場合の試算額です。</p> <p>※建て替え及び解体費用は試算額へは含みません。</p>	運用コスト計	6,431,109 千円	修繕コスト計	6,480,057 千円	合計	12,911,166 千円
運用コスト計	6,431,109 千円						
修繕コスト計	6,480,057 千円						
合計	12,911,166 千円						

# 公共施設カルテ 施設別データ

## 施設基本情報

市営住宅-24

施設名称	通しNo. 400				百石町市営住宅	
所在地	百石町三丁目1番33号			担当部署	住宅政策課	
開設時期	2000年	利用面積	8,565㎡	施設分類	市営住宅	
目的機能	市営住宅			 <p>撮影日: 2月 2015 © 2018 Google Google</p>		
避難時指定						
津波浸水深	3.0m～					

## 施設収支情報(2020年度)

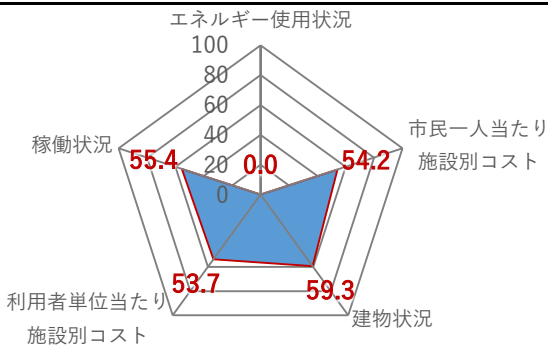
①収入	33,065 千円	
②支出	0 千円	
③減価償却費	29,484 千円/年	
④施設別コスト	[(②+③)-①] 0 千円	
⑤市民1人当たり施設別コスト	[④÷高知市人口] 0 円/人	

## 利用状況(2020年度)

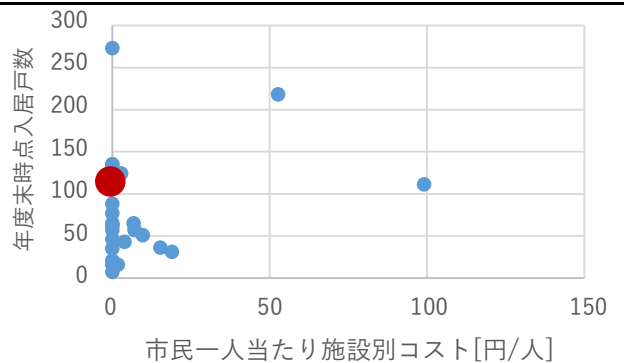
⑥年間利用数	年度末時点入居戸数	112 戸/年
⑦利用数単位当たり施設別コスト	[④÷⑥] 0 円/戸	

## 総合評価(2020年度)

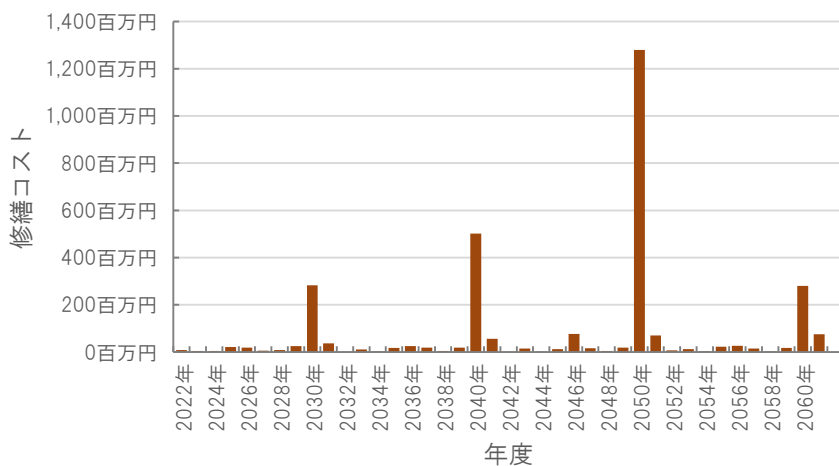
### レーダーチャート(同分類施設との偏差値を掲載)



### 二軸グラフ(同分類施設との比較)



## 維持管理費等試算額



### [今後40年間の試算額合計]

運用コスト計	3,051,096 千円
修繕コスト計	3,031,610 千円
合計	6,082,706 千円

運用コスト: 法令点検, 定期点検, 日常点検, 清掃, 光熱費, 消耗品費等  
 修繕コスト: 建築, 電気設備, 機械設備の修繕更新, 長寿命化改修費用


※建物を目標耐用年数(RC80年目, その他は60年)まで維持管理した場合の試算額です。

※建て替え及び解体費用は試算額へは含みません。

公共施設カルテ 施設別データ

施設基本情報

市営住宅-25

施設名称	通しNo. 422			北百石町市営住宅	
所在地	百石町二丁目18番		担当部署	住宅政策課	
開設時期	1958年	利用面積	747㎡	施設分類	市営住宅
目的機能	市営住宅				
避難時指定					
津波浸水深	3.0m～				

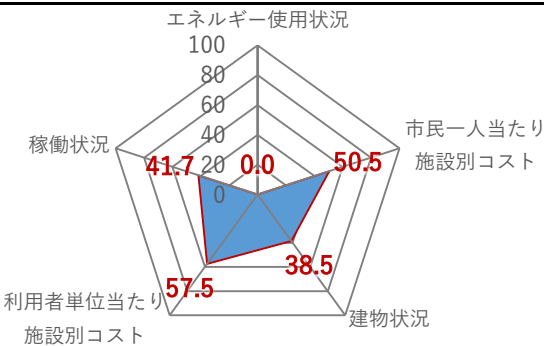
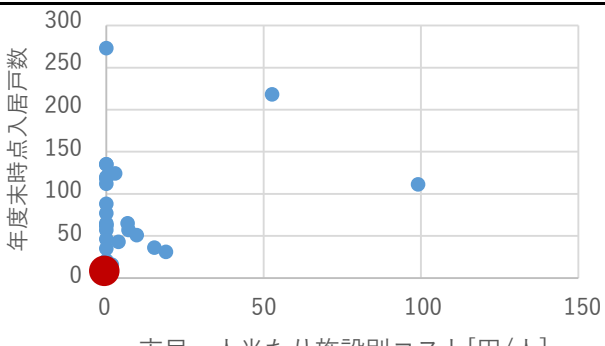
施設収支情報(2020年度)

①収入	465 千円	
②支出	0 千円	
③減価償却費	8 千円/年	
④施設別コスト	[(②+③)-①]	
⑤市民1人当たり施設別コスト	[④÷高知市人口]	

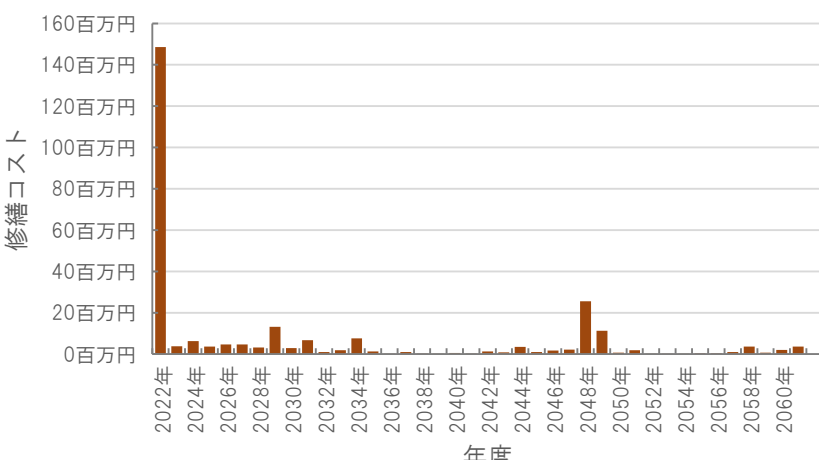
利用状況(2020年度)

⑥年間利用数	年度末時点入居戸数	7 戸/年
⑦利用数単位当たり施設別コスト	[④÷⑥]	


総合評価(2020年度)

<p>レーダーチャート(同分類施設との偏差値を掲載)</p> 	<p>二軸グラフ(同分類施設との比較)</p> 
--------------------------------------------------------------------------------------------------------------------	--------------------------------------------------------------------------------------------------------------

維持管理費等試算額

	<p>[今後40年間の試算額合計]</p> <table border="1"> <tr> <td>運用コスト計</td> <td>182,711 千円</td> </tr> <tr> <td>修繕コスト計</td> <td>272,673 千円</td> </tr> <tr> <td>合計</td> <td>455,383 千円</td> </tr> </table>	運用コスト計	182,711 千円	修繕コスト計	272,673 千円	合計	455,383 千円
	運用コスト計	182,711 千円					
修繕コスト計	272,673 千円						
合計	455,383 千円						
<p>運用コスト: 法令点検, 定期点検, 日常点検, 清掃, 光熱費, 消耗品費等</p> <p>修繕コスト: 建築, 電気設備, 機械設備の修繕更新, 長寿命化改修費用</p> <p>※建物を目標耐用年数(RC80年目, その他は60年)まで維持管理した場合の試算額です。</p> <p>※建て替え及び解体費用は試算額へは含みません。</p>							

公共施設カルテ 施設別データ

施設名称	通しNo. 423				<b>若草町市営住宅</b>
所在地	若草町3番1号, 2号		担当部署	住宅政策課	
開設時期	2001年	利用面積	6,186㎡	施設分類	市営住宅
目的機能	市営住宅				
避難時指定					
津波浸水深	0m				

施設収支情報(2020年度)

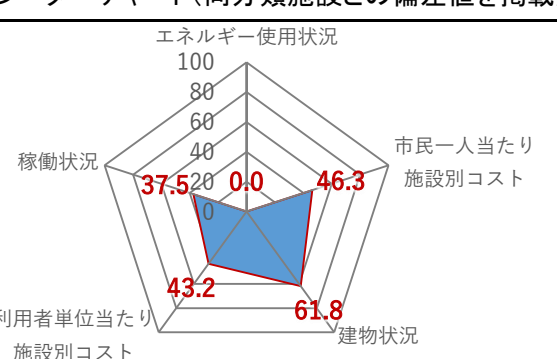
①収入	13,647 千円
②支出	0 千円
③減価償却費	16,799 千円/年
④施設別コスト	$[(②+③)-①]$ 3,152 千円
⑤市民1人当たり施設別コスト	$[④ \div \text{高知市人口}]$ 10 円/人

利用状況(2020年度)

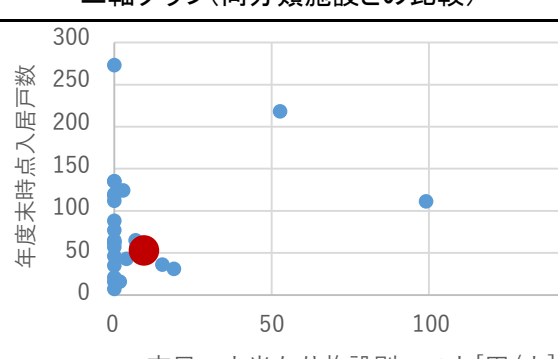
⑥年間利用数	年度末時点入居戸数	51 戸/年
⑦利用数単位当たり施設別コスト	$[④ \div ⑥]$	61,804 円/戸

総合評価(2020年度)

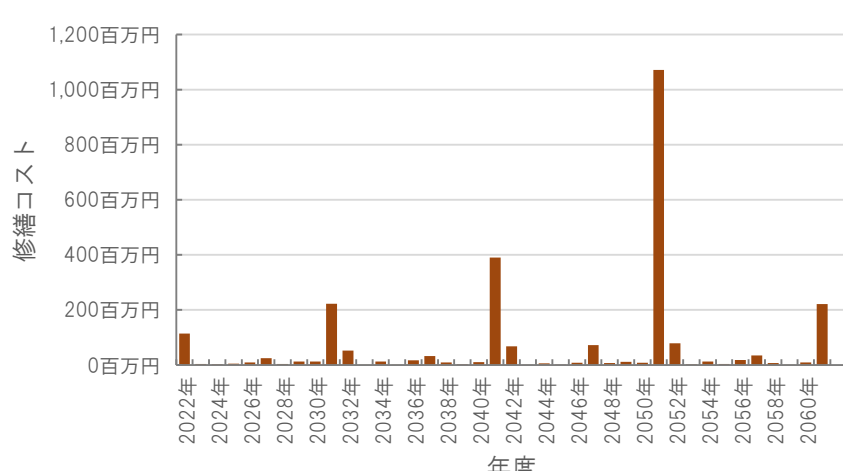
レーダーチャート(同分類施設との偏差値を掲載)



二軸グラフ(同分類施設との比較)



維持管理費等試算額



[今後40年間の試算額合計]

運用コスト計	2,202,942 千円
修繕コスト計	2,586,145 千円
<b>合計</b>	<b>4,789,088 千円</b>

運用コスト: 法令点検, 定期点検, 日常点検, 清掃, 光熱費, 消耗品費等

修繕コスト: 建築, 電気設備, 機械設備の修繕更新, 長寿命化改修費用

※建物を目標耐用年数(RC80年目, その他は60年)まで維持管理した場合の試算額です。


※建て替え及び解体費用は試算額へは含みません。



# 公共施設カルテ 施設別データ

## 施設基本情報

市営住宅-27

施設名称	通しNo. 863 (新)東石立町市営住宅				
所在地	東石立町81番地, 81番地2		担当部署	住宅政策課	
開設時期	2018年	利用面積	6,876㎡	施設分類	市営住宅
目的機能	市営住宅				
避難時指定	緊急避難場所				
津波浸水深	0m				

## 施設収支情報(2020年度)

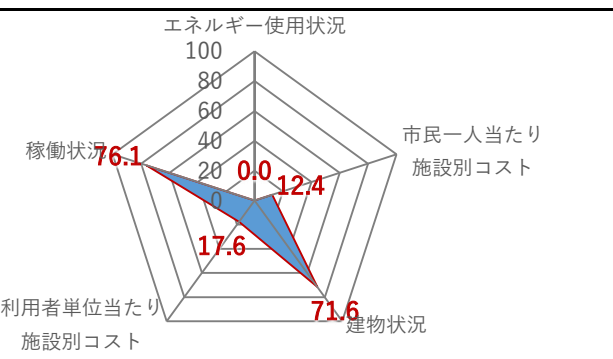
①収入	24,876 千円
②支出	0 千円
③減価償却費	57,142 千円/年
④施設別コスト	$[(②+③)-①]$ 32,266 千円
⑤市民1人当たり施設別コスト	$[④ \div \text{高知市人口}]$ 99 円/人

## 利用状況(2020年度)

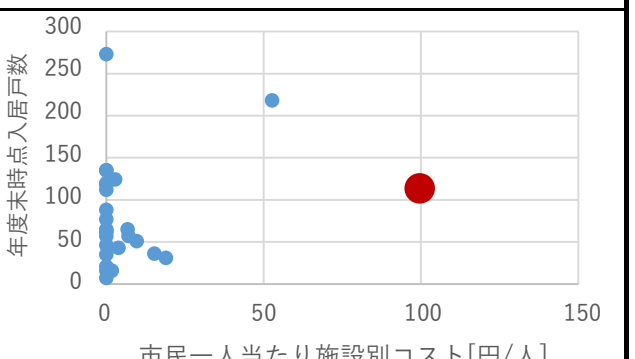
⑥年間利用数	年度末時点入居戸数	111 戸/年
⑦利用数単位当たり施設別コスト	$[④ \div ⑥]$	290,685 円/戸

## 総合評価(2020年度)

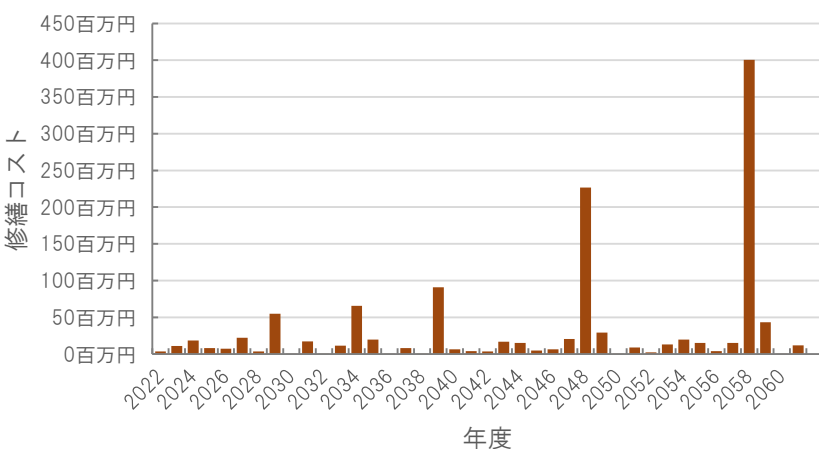
### レーダーチャート(同分類施設との偏差値を掲載)



### 二軸グラフ(同分類施設との比較)



## 維持管理費等試算額



[今後40年間の試算額合計]

運用コスト計	2,449,072 千円
修繕コスト計	1,208,799 千円
<b>合計</b>	<b>3,657,871 千円</b>

運用コスト: 法令点検, 定期点検, 日常点検, 清掃, 光熱費, 消耗品費等

修繕コスト: 建築, 電気設備, 機械設備の修繕更新, 長寿命化改修費用

※建物を目標耐用年数(RC80年目, その他は60年)まで維持管理した場合の試算額です。

※建て替え及び解体費用は試算額へは含みません。

# 公共施設カルテ 施設別データ

## 施設基本情報 改良住宅-1

施設名称	通しNo. 429 <span style="float: right;">一宮サルマル改良住宅</span>				
所在地	一宮西町2丁目22番	担当部署	住宅政策課		
開設時期	1982年	利用面積	1,426㎡	施設分類	改良住宅
目的機能	市営住宅				
避難時指定					
津波浸水深	0m				

### 施設収支情報(2020年度)


①収入	5,215 千円
②支出	0 千円
③減価償却費	3,010 千円/年
④施設別コスト	$[(②+③)-①]$ 0 千円
⑤市民1人当たり施設別コスト	$[④ \div \text{高知市人口}]$ 0 円/人

### 利用状況(2020年度)

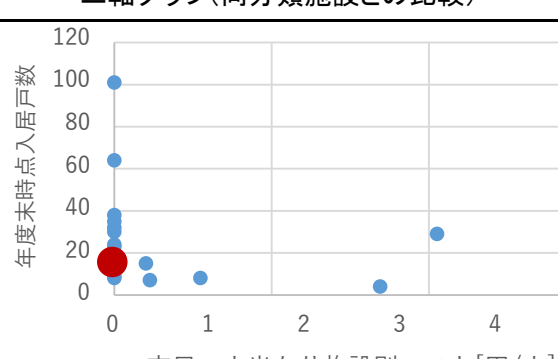
⑥年間利用数	年度末時点入居戸数	15 戸/年
⑦利用数単位当たり施設別コスト	$[④ \div ⑥]$	0 円/戸

### 総合評価(2020年度)

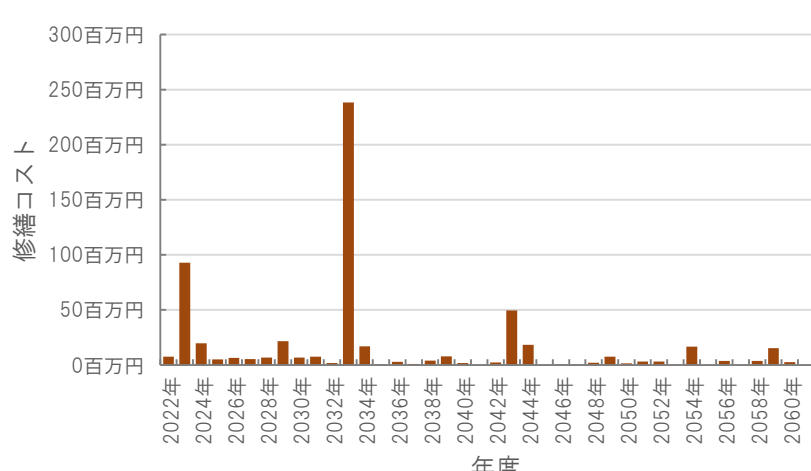
#### レーダーチャート(同分類施設との偏差値を掲載)



#### 二軸グラフ(同分類施設との比較)



### 維持管理費等試算額



**[今後40年間の試算額合計]**


運用コスト計	507,597 千円
修繕コスト計	588,658 千円
<b>合計</b>	<b>1,096,255 千円</b>

運用コスト: 法令点検, 定期点検, 日常点検, 清掃, 光熱費, 消耗品費等  
修繕コスト: 建築, 電気設備, 機械設備の修繕更新, 長寿命化改修費用

※建物を目標耐用年数(RC80年目, その他は60年)まで維持管理した場合の試算額です。  
※建て替え及び解体費用は試算額へは含みません。

# 公共施設カルテ 施設別データ

## 施設基本情報 改良住宅-2

施設名称	通しNo. 433			小石木改良住宅	
所在地	小石木町201番地1		担当部署	住宅政策課	
開設時期	1983年	利用面積	6,239㎡	施設分類	改良住宅
目的機能	市営住宅				
避難時指定					
津波浸水深	0~1.0m				

### 施設収支情報(2020年度)

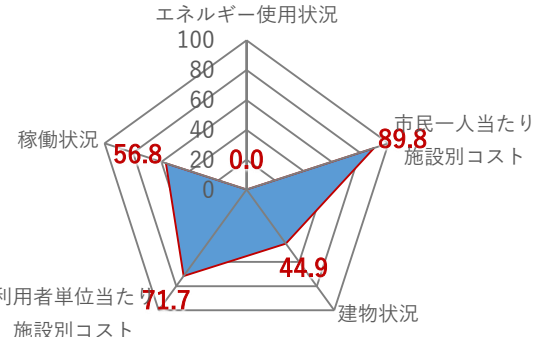
①収入	23,143 千円	
②支出	0 千円	
③減価償却費	4,601 千円/年	
④施設別コスト	[(②+③)-①] 0 千円	
⑤市民1人当たり施設別コスト	[④÷高知市人口] 0 円/人	

### 利用状況(2020年度)

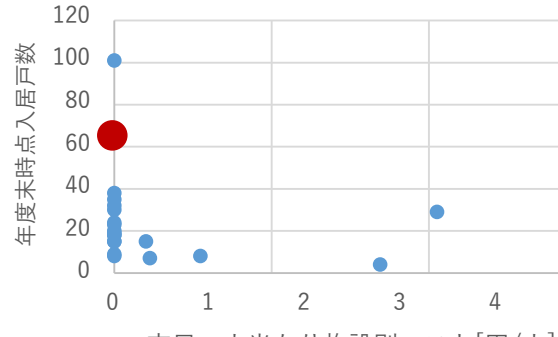
⑥年間利用数	年度末時点入居戸数	64 戸/年
⑦利用数単位当たり施設別コスト	[④÷⑥] 0 円/戸	

### 総合評価(2020年度)

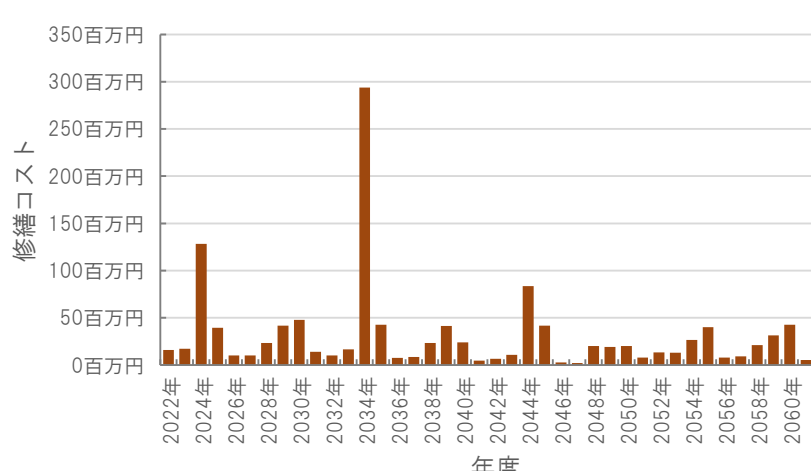
#### レーダーチャート(同分類施設との偏差値を掲載)



#### 二軸グラフ(同分類施設との比較)



### 維持管理費等試算額



#### [今後40年間の試算額合計]


運用コスト計	2,257,021 千円
修繕コスト計	1,246,627 千円
<b>合計</b>	<b>3,503,648 千円</b>

運用コスト: 法令点検, 定期点検, 日常点検, 清掃, 光熱費, 消耗品費等  
修繕コスト: 建築, 電気設備, 機械設備の修繕更新, 長寿命化改修費用

※建物を目標耐用年数(RC80年目, その他は60年)まで維持管理した場合の試算額です。  
※建て替え及び解体費用は試算額へは含みません。

公共施設カルテ 施設別データ

施設基本情報 改良住宅-3

施設名称	通しNo. 435 <span style="float: right;">小高坂三の丸改良住宅</span>			
所在地	平和町28番地12	担当部署	住宅政策課	
開設時期	1980年	利用面積	2,411㎡	施設分類
目的機能	市営住宅			
避難時指定				
津波浸水深	0m			

施設収支情報(2020年度)

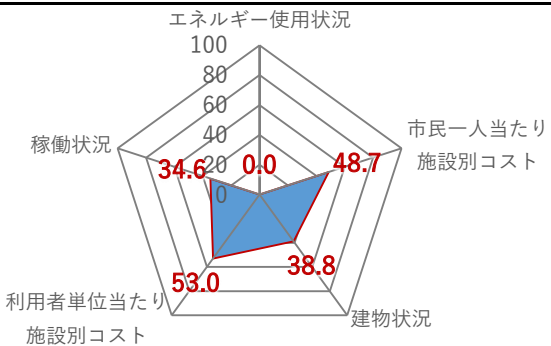
①収入	6,265 千円
②支出	0 千円
③減価償却費	4,764 千円/年
④施設別コスト	$[(②+③)-①]$ 0 千円
⑤市民1人当たり施設別コスト	$[④ \div \text{高知市人口}]$ 0 円/人

利用状況(2020年度)

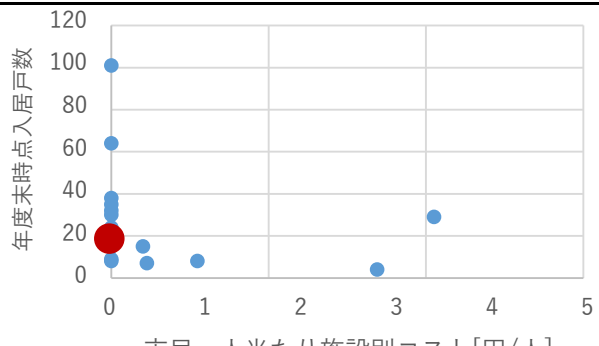
⑥年間利用数	年度末時点入居戸数	18 戸/年
⑦利用数単位当たり施設別コスト	$[④ \div ⑥]$	0 円/戸

総合評価(2020年度)

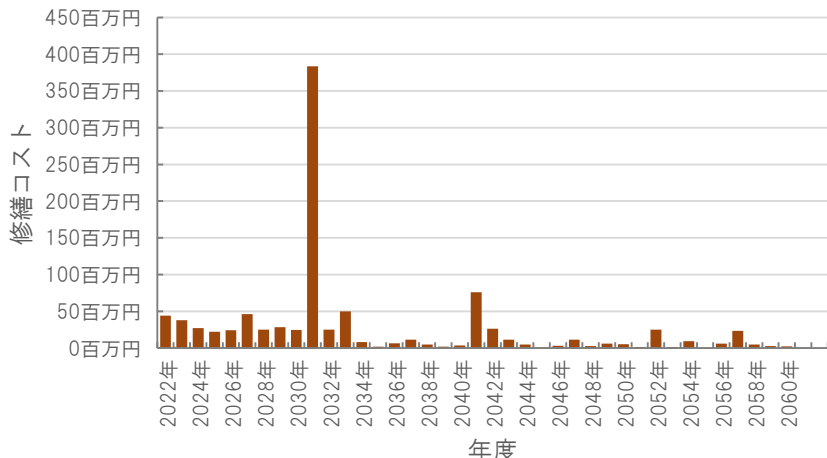
レーダーチャート(同分類施設との偏差値を掲載)



二軸グラフ(同分類施設との比較)



維持管理費等試算額



[今後40年間の試算額合計]

運用コスト計	859,230 千円
修繕コスト計	999,995 千円
<b>合計</b>	<b>1,859,226 千円</b>

運用コスト: 法令点検, 定期点検, 日常点検, 清掃, 光熱費, 消耗品費等


修繕コスト: 建築, 電気設備, 機械設備の修繕更新, 長寿命化改修費用

※建物を目標耐用年数(RC80年目, その他は60年)まで維持管理した場合の試算額です。

※建て替え及び解体費用は試算額へは含みません。

公共施設カルテ 施設別データ

施設基本情報 改良住宅-4

施設名称	通しNo. 436			潮江改良住宅	
所在地	河ノ瀬町17番地1		担当部署	住宅政策課	
開設時期	1980年	利用面積	2,712㎡	施設分類	改良住宅
目的機能	市営住宅				
避難時指定					
津波浸水深	0m				

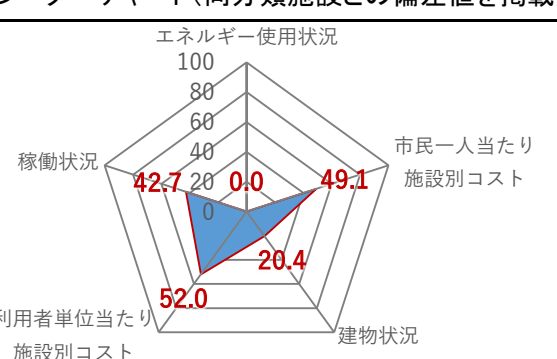
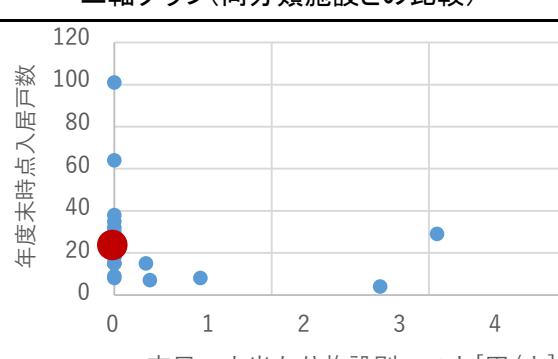
施設収支情報(2020年度)

①収入	7,060 千円
②支出	0 千円
③減価償却費	5,402 千円/年
④施設別コスト	[(②+③)-①] 0 千円
⑤市民1人当たり施設別コスト	[④÷高知市人口] 0 円/人

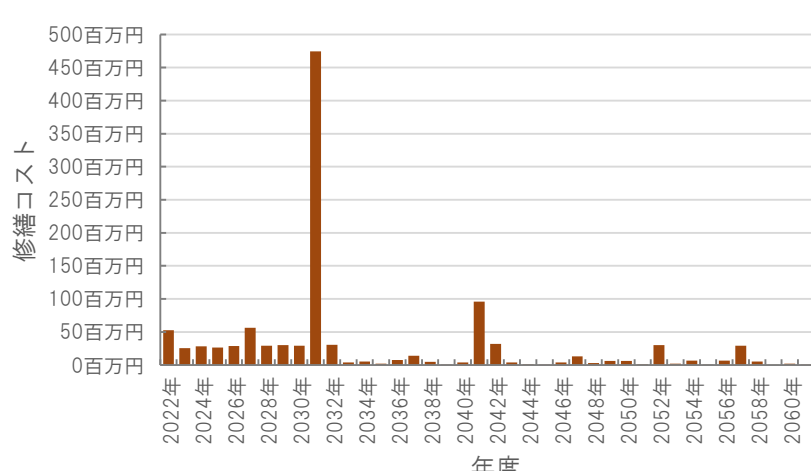
利用状況(2020年度)

⑥年間利用数	年度末時点入居戸数	23 戸/年
⑦利用数単位当たり施設別コスト	[④÷⑥]	0 円/戸

総合評価(2020年度)

<p>レーダーチャート(同分類施設との偏差値を掲載)</p> 	<p>二軸グラフ(同分類施設との比較)</p> 
--------------------------------------------------------------------------------------------------------------------	--------------------------------------------------------------------------------------------------------------

維持管理費等試算額

	<p>[今後40年間の試算額合計]</p> <table border="1"> <tr> <td>運用コスト計</td> <td style="text-align: right;">966,877 千円</td> </tr> <tr> <td>修繕コスト計</td> <td style="text-align: right;">1,104,625 千円</td> </tr> <tr> <td><b>合計</b></td> <td style="text-align: right;"><b>2,071,502 千円</b></td> </tr> </table> <p>運用コスト: 法令点検, 定期点検, 日常点検, 清掃, 光熱費, 消耗品費等</p> <p>修繕コスト: 建築, 電気設備, 機械設備の修繕更新, 長寿命化改修費用</p> <p>※建物を目標耐用年数(RC80年目, その他は60年)まで維持管理した場合の試算額です。</p> <p>※建て替え及び解体費用は試算額へは含みません。</p>	運用コスト計	966,877 千円	修繕コスト計	1,104,625 千円	<b>合計</b>	<b>2,071,502 千円</b>
運用コスト計	966,877 千円						
修繕コスト計	1,104,625 千円						
<b>合計</b>	<b>2,071,502 千円</b>						

公共施設カルテ 施設別データ

施設基本情報 改良住宅-5

施設名称	潮江第二改良住宅				
所在地	通しNo. 439 小石木町203番地1		担当部署	住宅政策課	
開設時期	1981年	利用面積	1,891㎡	施設分類	改良住宅
目的機能	市営住宅				
避難時指定					
津波浸水深	0m				

施設収支情報(2020年度)

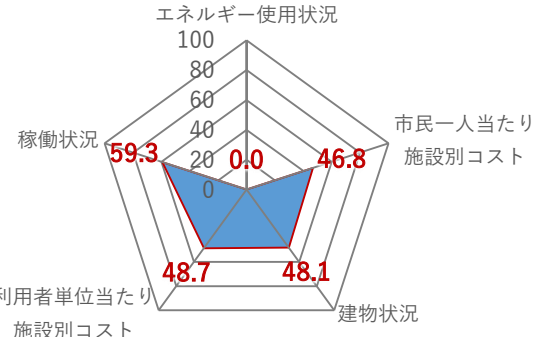
①収入	4,786 千円
②支出	0 千円
③減価償却費	4,088 千円/年
④施設別コスト	$[(②+③)-①]$ 0 千円
⑤市民1人当たり施設別コスト	$[④ \div \text{高知市人口}]$ 0 円/人

利用状況(2020年度)

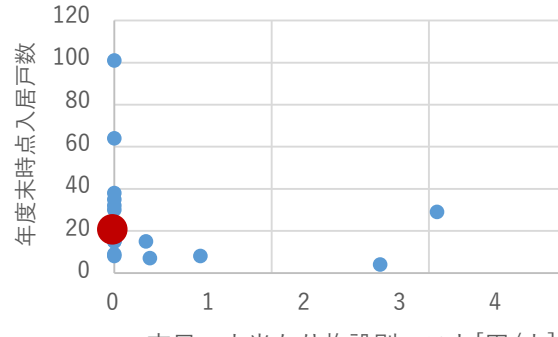
⑥年間利用数	年度末時点入居戸数	20 戸/年
⑦利用数単位当たり施設別コスト	$[④ \div ⑥]$	0 円/戸

総合評価(2020年度)

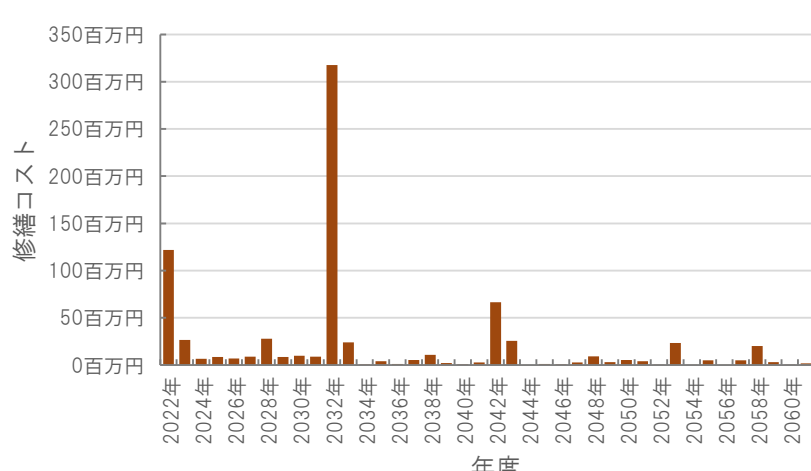
レーダーチャート(同分類施設との偏差値を掲載)



二軸グラフ(同分類施設との比較)



維持管理費等試算額



[今後40年間の試算額合計]

運用コスト計	672,997 千円
修繕コスト計	783,644 千円
<b>合計</b>	<b>1,456,641 千円</b>

運用コスト: 法令点検, 定期点検, 日常点検, 清掃, 光熱費, 消耗品費等


修繕コスト: 建築, 電気設備, 機械設備の修繕更新, 長寿命化改修費用

※建物を目標耐用年数(RC80年目, その他は60年)まで維持管理した場合の試算額です。

※建て替え及び解体費用は試算額へは含みません。

公共施設カルテ 施設別データ

施設基本情報 改良住宅-6

施設名称	通しNo. 441				潮江幸崎改良住宅	
所在地	幸崎2番地			担当部署	住宅政策課	
開設時期	1984年	利用面積	1,445㎡	施設分類	改良住宅	
目的機能	市営住宅					
避難時指定						
津波浸水深	0m					


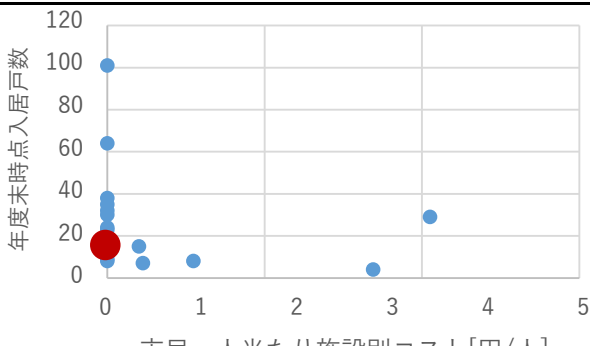
施設収支情報(2020年度)

①収入	4,565 千円	
②支出	0 千円	
③減価償却費	3,322 千円/年	
④施設別コスト	[(②+③)-①] 0 千円	
⑤市民1人当たり施設別コスト	[④÷高知市人口] 0 円/人	

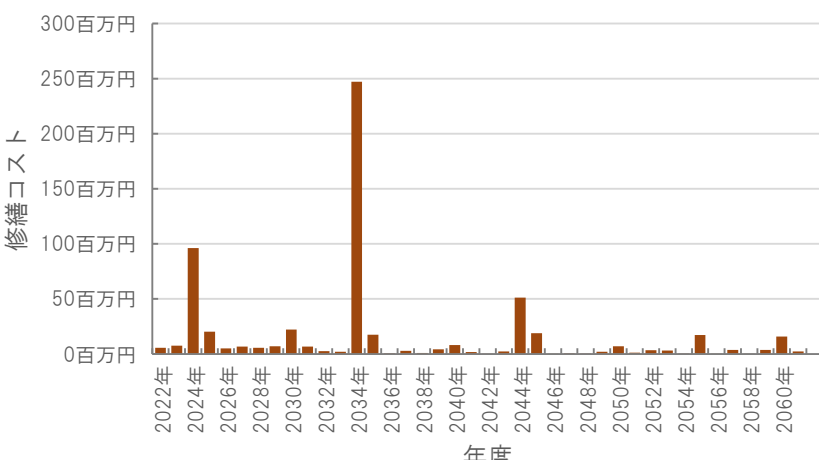
利用状況(2020年度)

⑥年間利用数	年度末時点入居戸数	15 戸/年
⑦利用数単位当たり施設別コスト	[④÷⑥] 0 円/戸	

総合評価(2020年度)


<p>レーダーチャート(同分類施設との偏差値を掲載)</p> 	<p>二軸グラフ(同分類施設との比較)</p> 
--------------------------------------------------------------------------------------------------------------------	--------------------------------------------------------------------------------------------------------------

維持管理費等試算額

	<p>[今後40年間の試算額合計]</p> <table border="1"> <tr> <td>運用コスト計</td> <td>514,651 千円</td> </tr> <tr> <td>修繕コスト計</td> <td>605,664 千円</td> </tr> <tr> <td><b>合計</b></td> <td><b>1,120,315 千円</b></td> </tr> </table> <p>運用コスト: 法令点検, 定期点検, 日常点検, 清掃, 光熱費, 消耗品費等</p> <p>修繕コスト: 建築, 電気設備, 機械設備の修繕更新, 長寿命化改修費用</p> <p>※建物を目標耐用年数(RC80年目, その他は60年)まで維持管理した場合の試算額です。</p> <p>※建て替え及び解体費用は試算額へは含みません。</p>	運用コスト計	514,651 千円	修繕コスト計	605,664 千円	<b>合計</b>	<b>1,120,315 千円</b>
運用コスト計	514,651 千円						
修繕コスト計	605,664 千円						
<b>合計</b>	<b>1,120,315 千円</b>						

# 公共施設カルテ 施設別データ

## 施設基本情報 改良住宅-7

施設名称	通しNo. 442 <span style="float: right;">小高坂竹ノ下改良住宅</span>				
所在地	宮前町139番地1		担当部署	住宅政策課	
開設時期	1984年	利用面積	823㎡	施設分類	改良住宅
目的機能	市営住宅				
避難時指定					
津波浸水深	0m				

### 施設収支情報(2020年度)

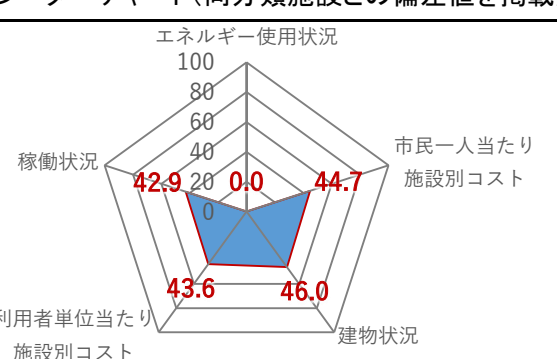
①収入	2,290 千円
②支出	0 千円
③減価償却費	2,438 千円/年
④施設別コスト	$[(②+③)-①]$ 148 千円
⑤市民1人当たり施設別コスト	$[④ \div \text{高知市人口}]$ 0 円/人

### 利用状況(2020年度)

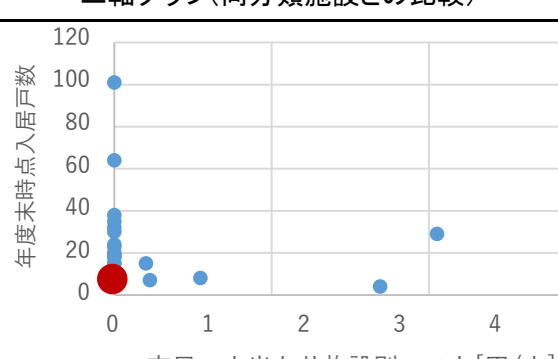
⑥年間利用数	年度末時点入居戸数	7 戸/年
⑦利用数単位当たり施設別コスト	$[④ \div ⑥]$	21,143 円/戸

### 総合評価(2020年度)

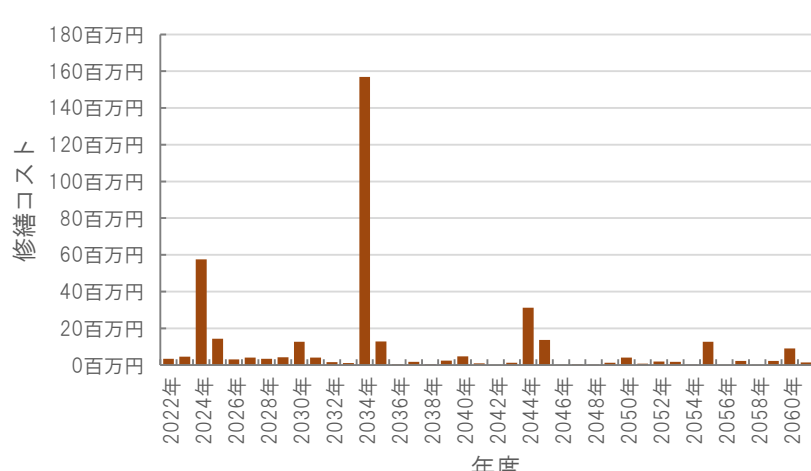
#### レーダーチャート(同分類施設との偏差値を掲載)



#### 二軸グラフ(同分類施設との比較)



### 維持管理費等試算額



#### [今後40年間の試算額合計]


運用コスト計	293,115 千円
修繕コスト計	378,797 千円
<b>合計</b>	<b>671,911 千円</b>

運用コスト: 法令点検, 定期点検, 日常点検, 清掃, 光熱費, 消耗品費等  
修繕コスト: 建築, 電気設備, 機械設備の修繕更新, 長寿命化改修費用

※建物を目標耐用年数(RC80年目, その他は60年)まで維持管理した場合の試算額です。  
※建て替え及び解体費用は試算額へは含みません。



公共施設カルテ 施設別データ

施設名称	通しNo. 443 <span style="float: right;">松田福止改良住宅</span>				
所在地	朝倉己1096番地1		担当部署	住宅政策課	
開設時期	1984年	利用面積	1,085㎡	施設分類	改良住宅
目的機能	市営住宅				
避難時指定					
津波浸水深	0m				

施設収支情報(2020年度)

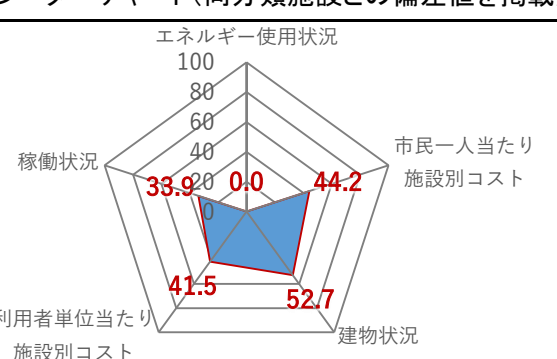
①収入	2,443 千円
②支出	0 千円
③減価償却費	2,800 千円/年
④施設別コスト	$[(②+③)-①]$ 357 千円
⑤市民1人当たり施設別コスト	$[④ \div \text{高知市人口}]$ 1 円/人

利用状況(2020年度)

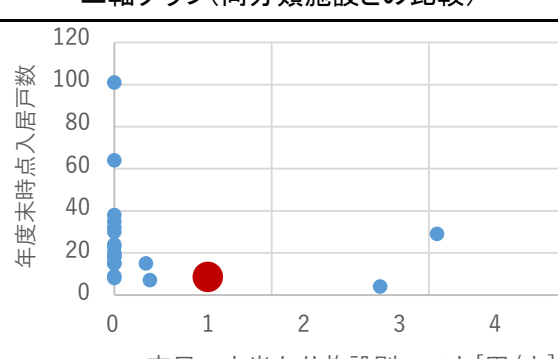
⑥年間利用数	年度末時点入居戸数	8 戸/年
⑦利用数単位当たり施設別コスト	$[④ \div ⑥]$	44,625 円/戸

総合評価(2020年度)

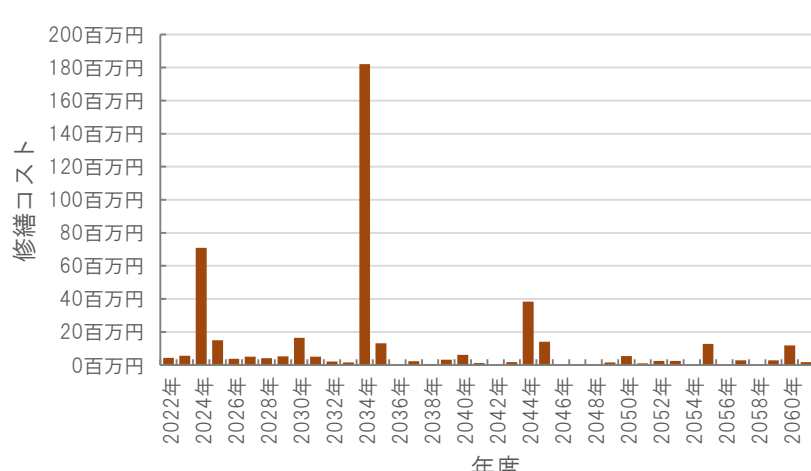
レーダーチャート(同分類施設との偏差値を掲載)



二軸グラフ(同分類施設との比較)



維持管理費等試算額



[今後40年間の試算額合計]

運用コスト計	386,244 千円
修繕コスト計	449,137 千円
<b>合計</b>	<b>835,381 千円</b>

運用コスト: 法令点検, 定期点検, 日常点検, 清掃, 光熱費, 消耗品費等

修繕コスト: 建築, 電気設備, 機械設備の修繕更新, 長寿命化改修費用

※建物を目標耐用年数(RC80年目, その他は60年)まで維持管理した場合の試算額です。

※建て替え及び解体費用は試算額へは含みません。

# 公共施設カルテ 施設別データ

## 施設基本情報 改良住宅-9

施設名称	通しNo. 444 <span style="float: right;">小高坂おくらみち改良住宅</span>			
所在地	山ノ端町40番地	担当部署	住宅政策課	
開設時期	1984年	利用面積	4,200㎡	施設分類
目的機能	市営住宅			
避難時指定				
津波浸水深	0m			

### 施設収支情報(2020年度)

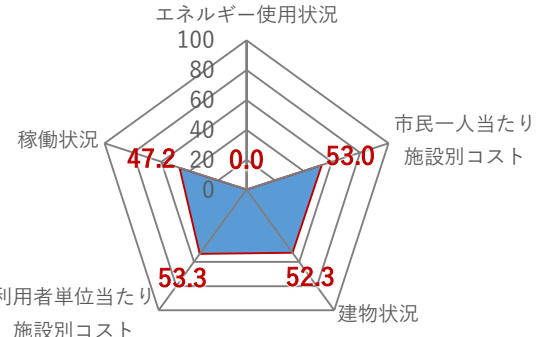
①収入	12,784 千円
②支出	0 千円
③減価償却費	9,511 千円/年
④施設別コスト	$[(②+③)-①]$ 0 千円
⑤市民1人当たり施設別コスト	$[④ \div \text{高知市人口}]$ 0 円/人

### 利用状況(2020年度)

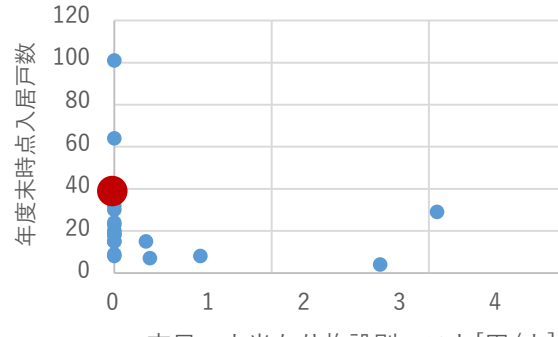
⑥年間利用数	年度末時点入居戸数	38 戸/年
⑦利用数単位当たり施設別コスト	$[④ \div ⑥]$	0 円/戸

### 総合評価(2020年度)

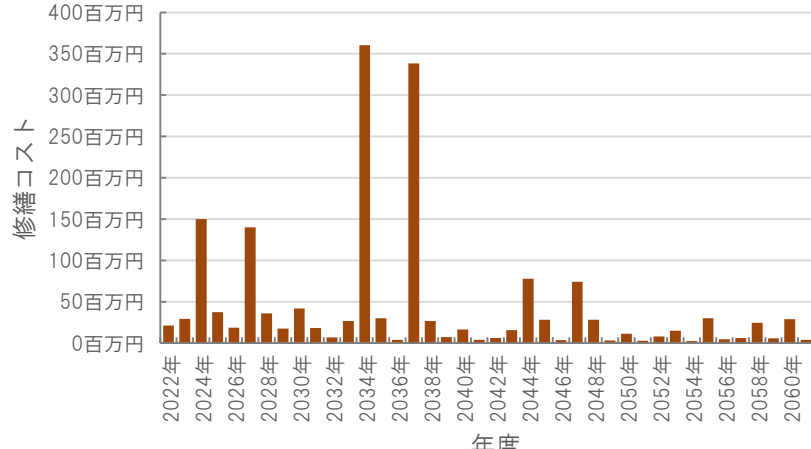
#### レーダーチャート(同分類施設との偏差値を掲載)



#### 二軸グラフ(同分類施設との比較)



### 維持管理費等試算額



#### [今後40年間の試算額合計]


運用コスト計	1,494,922 千円
修繕コスト計	1,709,430 千円
<b>合計</b>	<b>3,204,353 千円</b>

運用コスト: 法令点検, 定期点検, 日常点検, 清掃, 光熱費, 消耗品費等  
修繕コスト: 建築, 電気設備, 機械設備の修繕更新, 長寿命化改修費用

※建物を目標耐用年数(RC80年目, その他は60年)まで維持管理した場合の試算額です。  
※建て替え及び解体費用は試算額へは含みません。

公共施設カルテ 施設別データ

施設基本情報 改良住宅-10

施設名称	通しNo. 445 <span style="float: right;">小高坂三城ヶ森改良住宅</span>				
所在地	宮前町129番地 宮前町122番地4		担当部署	住宅政策課	
開設時期	1984年	利用面積	2,885㎡	施設分類	改良住宅
目的機能	市営住宅				
避難時指定					
津波浸水深	0m				

施設収支情報(2020年度)

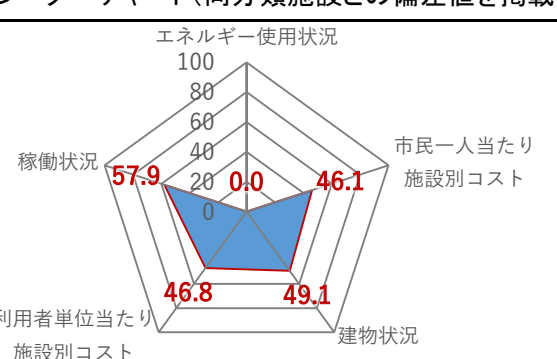
①収入	9,290 千円		
②支出	0 千円		
③減価償却費	8,867 千円/年		
④施設別コスト	[(②+③)-①]		0 千円
⑤市民1人当たり施設別コスト	[④÷高知市人口]		0 円/人

利用状況(2020年度)

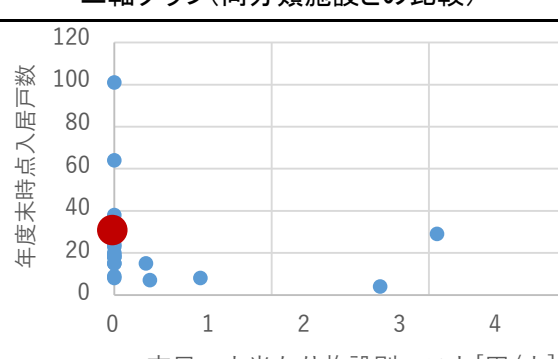
⑥年間利用数	年度末時点入居戸数	30 戸/年
⑦利用数単位当たり施設別コスト	[④÷⑥]	0 円/戸

総合評価(2020年度)

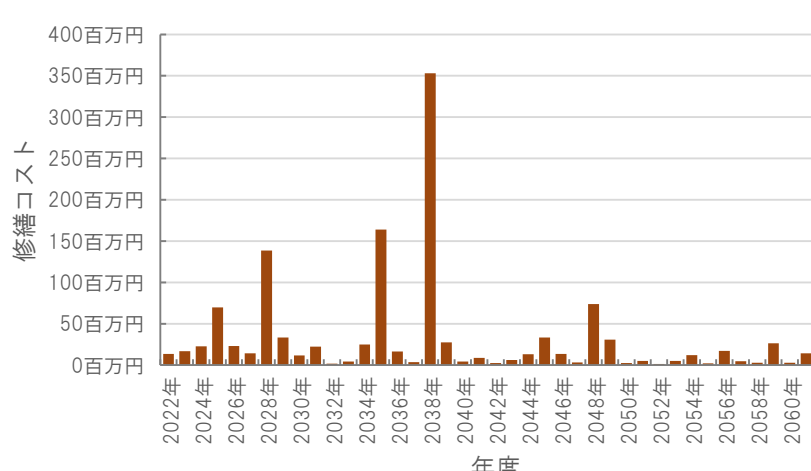
レーダーチャート(同分類施設との偏差値を掲載)



二軸グラフ(同分類施設との比較)



維持管理費等試算額



[今後40年間の試算額合計]

運用コスト計	1,026,589 千円
修繕コスト計	1,244,413 千円
<b>合計</b>	<b>2,271,002 千円</b>


運用コスト: 法令点検, 定期点検, 日常点検, 清掃, 光熱費, 消耗品費等

修繕コスト: 建築, 電気設備, 機械設備の修繕更新, 長寿命化改修費用

※建物を目標耐用年数(RC80年目, その他は60年)まで維持管理した場合の試算額です。

※建て替え及び解体費用は試算額へは含みません。

# 公共施設カルテ 施設別データ

施設名称	通しNo. 447 <span style="float: right;">小高坂苗床山改良住宅</span>				
所在地	山ノ端町51番地6	担当部署	住宅政策課		
開設時期	1986年	利用面積	2,870㎡	施設分類	改良住宅
目的機能	市営住宅				
避難時指定					
津波浸水深	0m				

## 施設収支情報(2020年度)

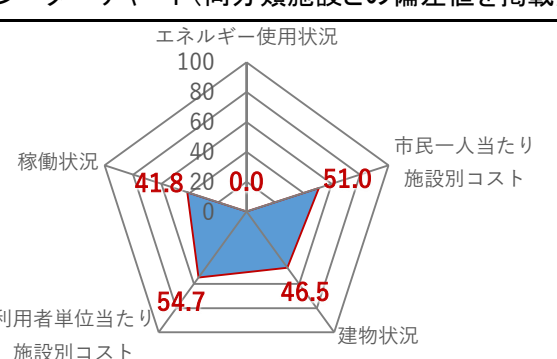
①収入	9,393 千円			
②支出	0 千円			
③減価償却費	6,959 千円/年			
④施設別コスト	[(②+③)-①]			0 千円
⑤市民1人当たり施設別コスト	[④÷高知市人口]			0 円/人

## 利用状況(2020年度)

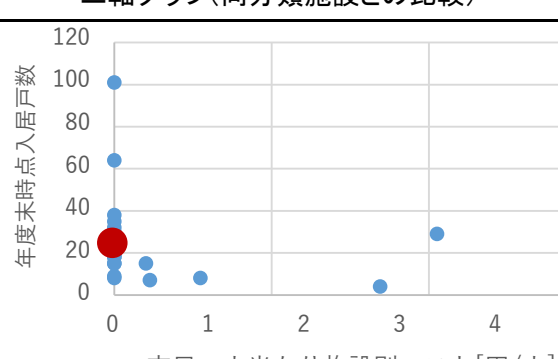
⑥年間利用数	年度末時点入居戸数	24 戸/年
⑦利用数単位当たり施設別コスト	[④÷⑥]	0 円/戸

## 総合評価(2020年度)

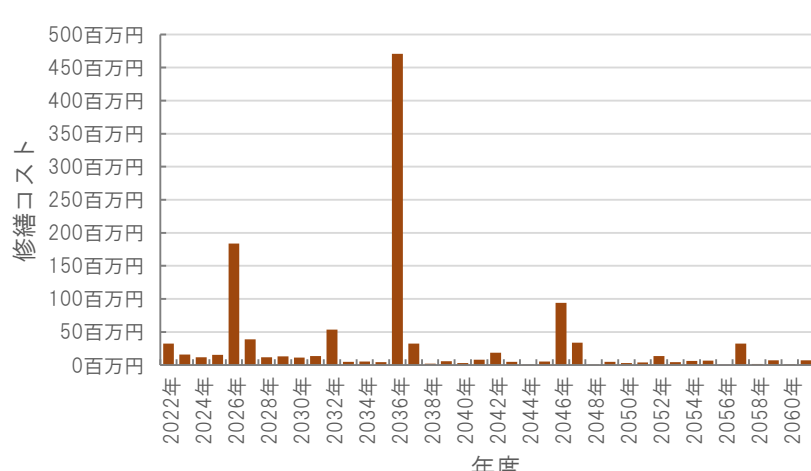
### レーダーチャート(同分類施設との偏差値を掲載)



### 二軸グラフ(同分類施設との比較)



## 維持管理費等試算額



**[今後40年間の試算額合計]**

運用コスト計	1,022,088 千円
修繕コスト計	1,188,096 千円
<b>合計</b>	<b>2,210,183 千円</b>


運用コスト: 法令点検, 定期点検, 日常点検, 清掃, 光熱費, 消耗品費等  
修繕コスト: 建築, 電気設備, 機械設備の修繕更新, 長寿命化改修費用

※建物を目標耐用年数(RC80年目, その他は60年)まで維持管理した場合の試算額です。  
※建て替え及び解体費用は試算額へは含みません。

# 公共施設カルテ 施設別データ

## 施設基本情報

改良住宅-12

施設名称	通しNo. 448			潮江第三改良住宅	
所在地	南河ノ瀬町16番地		担当部署	住宅政策課	
開設時期	1986年	利用面積	2,933㎡	施設分類	改良住宅
目的機能	市営住宅				
避難時指定					
津波浸水深	0m				

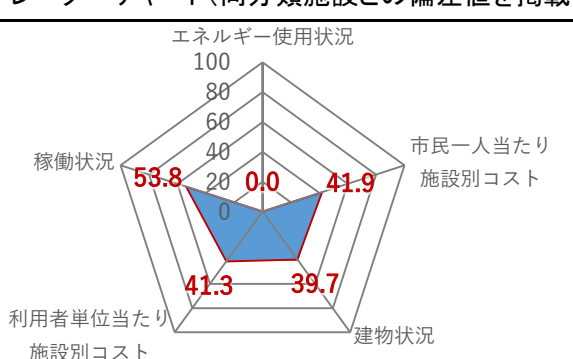
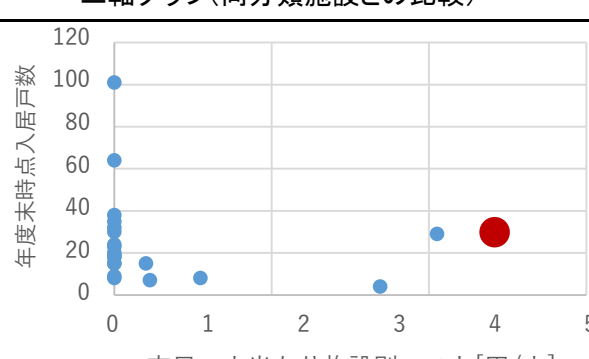
## 施設収支情報(2020年度)

①収入	7,809 千円	
②支出	0 千円	
③減価償却費	9,146 千円/年	
④施設別コスト	[(②+③)-①] 1,337 千円	
⑤市民1人当たり施設別コスト	[④÷高知市人口] 4 円/人	

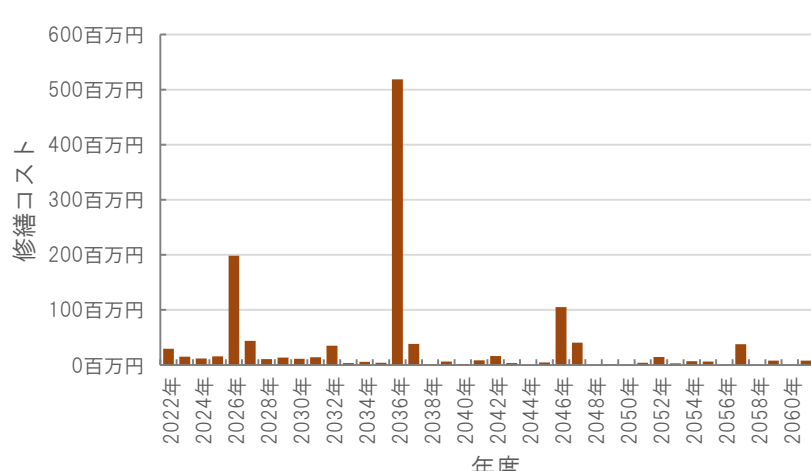
## 利用状況(2020年度)

⑥年間利用数	年度末時点入居戸数	29 戸/年
⑦利用数単位当たり施設別コスト	[④÷⑥] 46,103 円/戸	


## 総合評価(2020年度)

<h3>レーダーチャート(同分類施設との偏差値を掲載)</h3> 	<h3>二軸グラフ(同分類施設との比較)</h3> 
----------------------------------------------------------------------------------------------------------------------	----------------------------------------------------------------------------------------------------------------

## 維持管理費等試算額

	<h3>[今後40年間の試算額合計]</h3> <table border="1"> <tr> <td>運用コスト計</td> <td>1,044,304 千円</td> </tr> <tr> <td>修繕コスト計</td> <td>1,249,695 千円</td> </tr> <tr> <td><b>合計</b></td> <td><b>2,293,999 千円</b></td> </tr> </table> <p>                     運用コスト: 法令点検, 定期点検, 日常点検, 清掃, 光熱費, 消耗品費等                      修繕コスト: 建築, 電気設備, 機械設備の修繕更新, 長寿命化改修費用                 </p> <p>                     ※建物を目標耐用年数(RC80年目, その他は60年)まで維持管理した場合の試算額です。                      ※建て替え及び解体費用は試算額へは含みません。                 </p>	運用コスト計	1,044,304 千円	修繕コスト計	1,249,695 千円	<b>合計</b>	<b>2,293,999 千円</b>
運用コスト計	1,044,304 千円						
修繕コスト計	1,249,695 千円						
<b>合計</b>	<b>2,293,999 千円</b>						

# 公共施設カルテ 施設別データ

施設名称	通しNo. 458 <span style="float: right;">潮江豊田改良住宅</span>				
所在地	神田2263番地		担当部署	住宅政策課	
開設時期	1987年	利用面積	798㎡	施設分類	改良住宅
目的機能	市営住宅				
避難時指定					
津波浸水深	0m				

## 施設収支情報(2020年度)

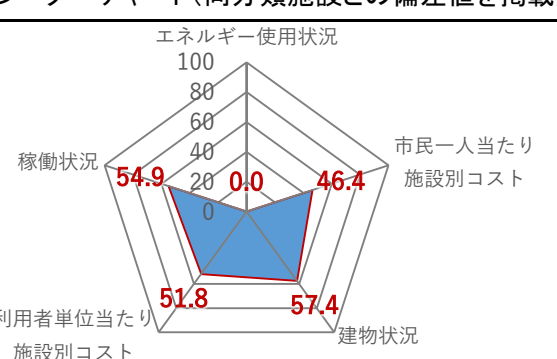
①収入	2,291 千円
②支出	0 千円
③減価償却費	1,738 千円/年
④施設別コスト	$[(②+③)-①]$ 0 千円
⑤市民1人当たり施設別コスト	$[④ \div \text{高知市人口}]$ 0 円/人

## 利用状況(2020年度)

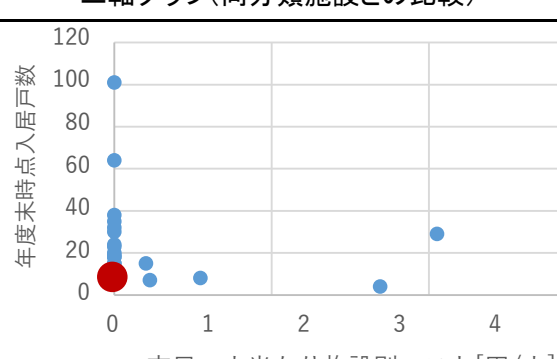
⑥年間利用数	年度末時点入居戸数	8 戸/年
⑦利用数単位当たり施設別コスト	$[④ \div ⑥]$	0 円/戸

## 総合評価(2020年度)

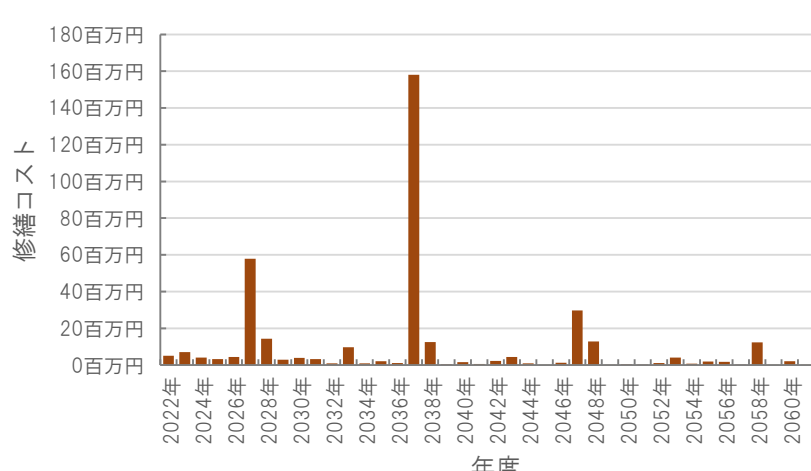
### レーダーチャート(同分類施設との偏差値を掲載)



### 二軸グラフ(同分類施設との比較)



## 維持管理費等試算額



**[今後40年間の試算額合計]**

運用コスト計	284,505 千円
修繕コスト計	370,565 千円
<b>合計</b>	<b>655,070 千円</b>

運用コスト: 法令点検, 定期点検, 日常点検, 清掃, 光熱費, 消耗品費等


修繕コスト: 建築, 電気設備, 機械設備の修繕更新, 長寿命化改修費用

※建物を目標耐用年数(RC80年目, その他は60年)まで維持管理した場合の試算額です。

※建て替え及び解体費用は試算額へは含みません。

公共施設カルテ 施設別データ

施設基本情報 改良住宅-14

施設名称	潮江西ノ丸改良住宅			
所在地	通しNo. 459 南河ノ瀬町264番地	担当部署	住宅政策課	
開設時期	1987年	利用面積	1,085㎡	施設分類
目的機能	市営住宅			
避難時指定				
津波浸水深	0m			

施設収支情報(2020年度)

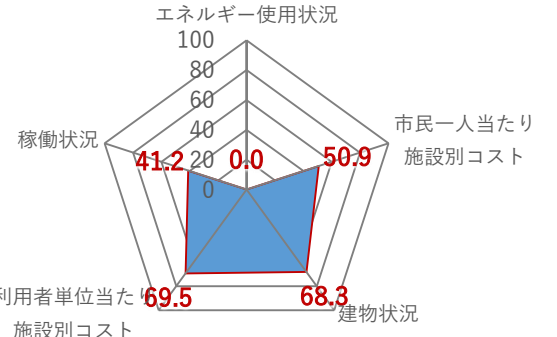
①収入	4,555 千円
②支出	0 千円
③減価償却費	2,164 千円/年
④施設別コスト	$[(②+③)-①]$ 0 千円
⑤市民1人当たり施設別コスト	$[④ \div \text{高知市人口}]$ 0 円/人

利用状況(2020年度)

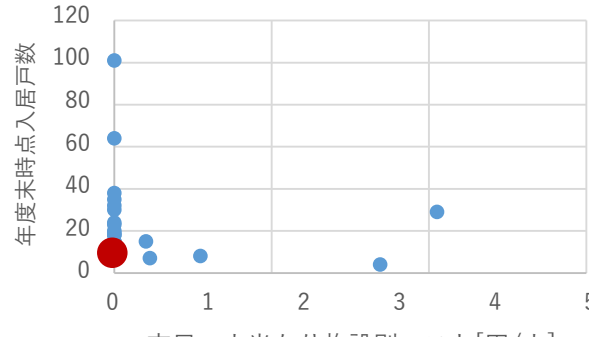
⑥年間利用数	年度末時点入居戸数	9 戸/年
⑦利用数単位当たり施設別コスト	$[④ \div ⑥]$	0 円/戸

総合評価(2020年度)

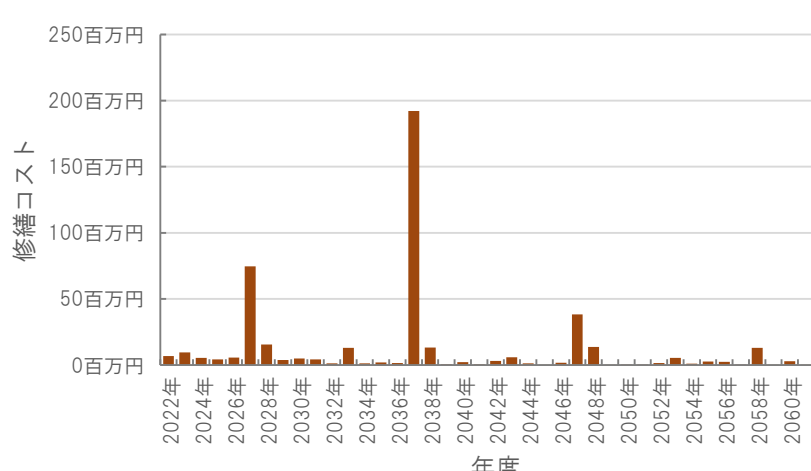
レーダーチャート(同分類施設との偏差値を掲載)



二軸グラフ(同分類施設との比較)



維持管理費等試算額



[今後40年間の試算額合計]

運用コスト計	386,849 千円
修繕コスト計	457,176 千円
<b>合計</b>	<b>844,025 千円</b>

運用コスト: 法令点検, 定期点検, 日常点検, 清掃, 光熱費, 消耗品費等

修繕コスト: 建築, 電気設備, 機械設備の修繕更新, 長寿命化改修費用


※建物を目標耐用年数(RC80年目, その他は60年)まで維持管理した場合の試算額です。

※建て替え及び解体費用は試算額へは含みません。

# 公共施設カルテ 施設別データ

## 施設基本情報

改良住宅-15

施設名称	通しNo. 460				源内山北改良住宅
所在地	河ノ瀬町67番地1			担当部署	住宅政策課
開設時期	1987年	利用面積	4,226㎡	施設分類	改良住宅
目的機能	市営住宅				
避難時指定					
津波浸水深	0m				

## 施設収支情報(2020年度)

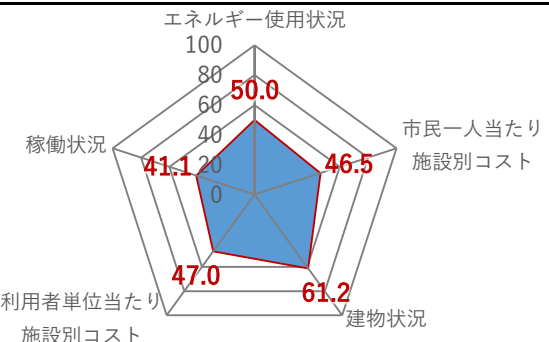
①収入	11,167 千円			
②支出	0 千円			
③減価償却費	10,588 千円/年			
④施設別コスト	[(②+③)-①]			0 千円
⑤市民1人当たり施設別コスト	[④÷高知市人口]			0 円/人

## 利用状況(2020年度)

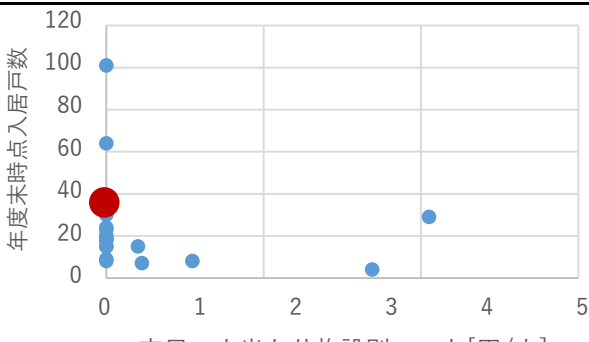
⑥年間利用数	年度末時点入居戸数	35 戸/年
⑦利用数単位当たり施設別コスト	[④÷⑥]	0 円/戸

## 総合評価(2020年度)

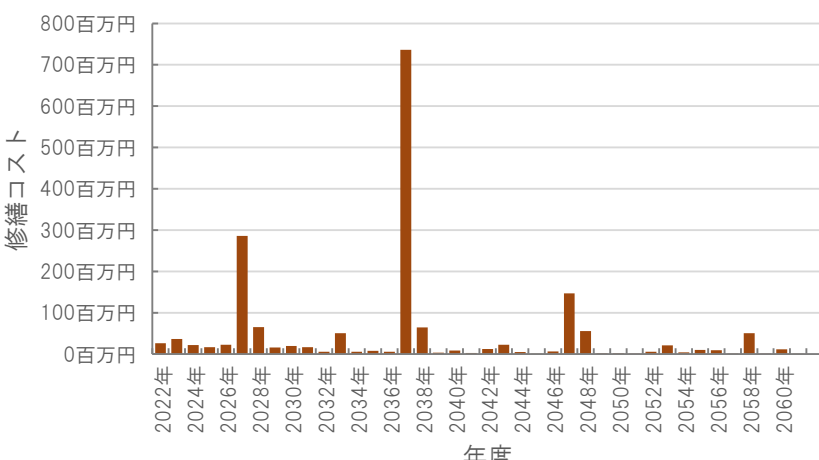
### レーダーチャート(同分類施設との偏差値を掲載)



### 二軸グラフ(同分類施設との比較)



## 維持管理費等試算額



[今後40年間の試算額合計]

運用コスト計	1,506,711 千円
修繕コスト計	1,784,658 千円
<b>合計</b>	<b>3,291,369 千円</b>

運用コスト: 法令点検, 定期点検, 日常点検, 清掃, 光熱費, 消耗品費等

修繕コスト: 建築, 電気設備, 機械設備の修繕更新, 長寿命化改修費用

※建物を目標耐用年数(RC80年目, その他は60年)まで維持管理した場合の試算額です。


※建て替え及び解体費用は試算額へは含みません。



# 公共施設カルテ 施設別データ

## 施設基本情報

改良住宅-16

施設名称	通しNo. 461			北横改良住宅	
所在地	朝倉横町2番 他5件			担当部署	住宅政策課
開設時期	1988年	利用面積	3,230㎡	施設分類	改良住宅
目的機能	市営住宅				
避難時指定					
津波浸水深	0m				


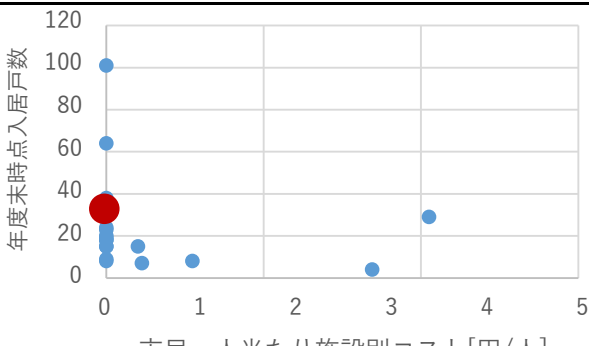
## 施設収支情報(2020年度)

①収入	12,629 千円	
②支出	0 千円	
③減価償却費	11,654 千円/年	
④施設別コスト	[(②+③)-①]	
⑤市民1人当たり施設別コスト	[④÷高知市人口]	

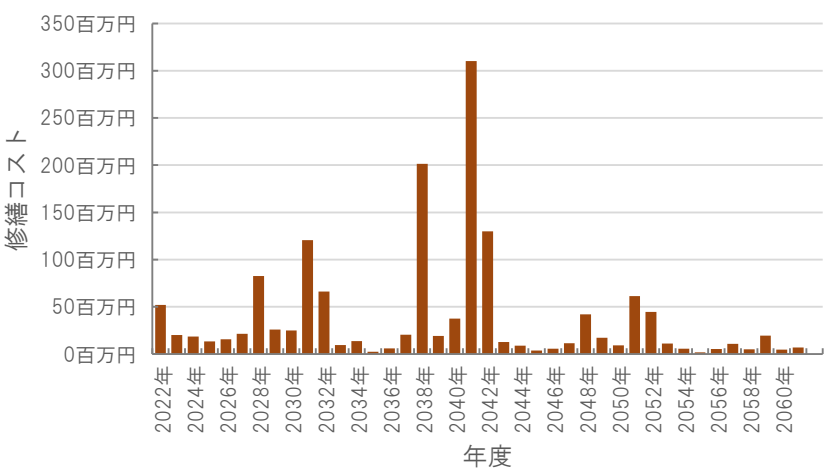
## 利用状況(2020年度)

⑥年間利用数	年度末時点入居戸数	32 戸/年
⑦利用数単位当たり施設別コスト	[④÷⑥]	


## 総合評価(2020年度)

<h3>レーダーチャート(同分類施設との偏差値を掲載)</h3> 	<h3>二軸グラフ(同分類施設との比較)</h3> 
----------------------------------------------------------------------------------------------------------------------	----------------------------------------------------------------------------------------------------------------

## 維持管理費等試算額

	<h3>[今後40年間の試算額合計]</h3> <table border="1"> <tr> <td>運用コスト計</td> <td>1,150,400 千円</td> </tr> <tr> <td>修繕コスト計</td> <td>1,499,459 千円</td> </tr> <tr> <td>合計</td> <td>2,649,859 千円</td> </tr> </table>	運用コスト計	1,150,400 千円	修繕コスト計	1,499,459 千円	合計	2,649,859 千円
	運用コスト計	1,150,400 千円					
修繕コスト計	1,499,459 千円						
合計	2,649,859 千円						
<p>運用コスト: 法令点検, 定期点検, 日常点検, 清掃, 光熱費, 消耗品費等</p> <p>修繕コスト: 建築, 電気設備, 機械設備の修繕更新, 長寿命化改修費用</p> <p>※建物を目標耐用年数(RC80年目, その他は60年)まで維持管理した場合の試算額です。</p> <p>※建て替え及び解体費用は試算額へは含みません。</p>							

公共施設カルテ 施設別データ

施設名称	通しNo. 462			<b>大原南改良住宅</b>	
所在地	小石木町209番地		担当部署	住宅政策課	
開設時期	1987年	利用面積	1,539㎡	施設分類	改良住宅
目的機能	市営住宅				
避難時指定					
津波浸水深	0m				

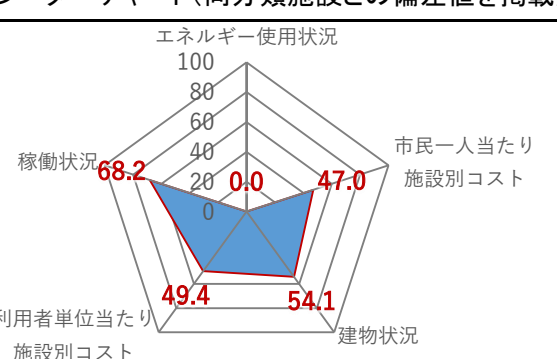
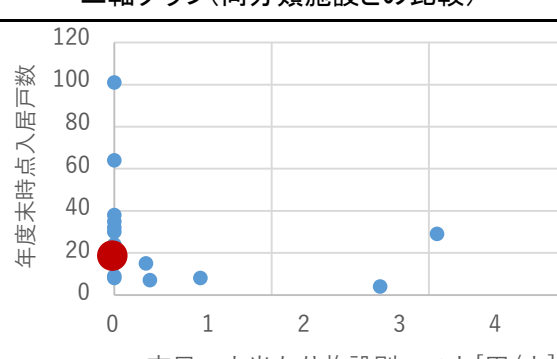
施設収支情報(2020年度)

①収入	5,189 千円	
②支出	0 千円	
③減価償却費	4,406 千円/年	
④施設別コスト	[(②+③)-①] 0 千円	
⑤市民1人当たり施設別コスト	[④÷高知市人口] 0 円/人	

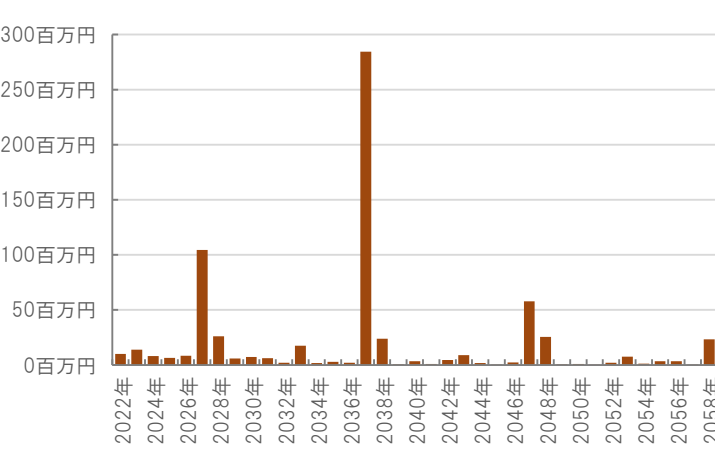
利用状況(2020年度)

⑥年間利用数	年度末時点入居戸数	18 戸/年
⑦利用数単位当たり施設別コスト	[④÷⑥] 0 円/戸	


総合評価(2020年度)

<p>レーダーチャート(同分類施設との偏差値を掲載)</p> 	<p>二軸グラフ(同分類施設との比較)</p> 
--------------------------------------------------------------------------------------------------------------------	--------------------------------------------------------------------------------------------------------------

維持管理費等試算額

	<p>[今後40年間の試算額合計]</p> <table border="1"> <tr> <td>運用コスト計</td> <td>547,604 千円</td> </tr> <tr> <td>修繕コスト計</td> <td>686,364 千円</td> </tr> <tr> <td><b>合計</b></td> <td><b>1,233,967 千円</b></td> </tr> </table> <p>運用コスト: 法令点検, 定期点検, 日常点検, 清掃, 光熱費, 消耗品費等                  修繕コスト: 建築, 電気設備, 機械設備の修繕更新, 長寿命化改修費用</p> <p>※建物を目標耐用年数(RC80年目, その他は60年)まで維持管理した場合の試算額です。                  ※建て替え及び解体費用は試算額へは含みません。</p>	運用コスト計	547,604 千円	修繕コスト計	686,364 千円	<b>合計</b>	<b>1,233,967 千円</b>
運用コスト計	547,604 千円						
修繕コスト計	686,364 千円						
<b>合計</b>	<b>1,233,967 千円</b>						

公共施設カルテ 施設別データ

施設名称	通しNo. 467				<b>大原北改良住宅</b>
所在地	河ノ瀬町188番地		担当部署	住宅政策課	
開設時期	1989年	利用面積	1,667㎡	施設分類	改良住宅
目的機能	市営住宅				
避難時指定					
津波浸水深	0~1.0m				

施設収支情報(2020年度)

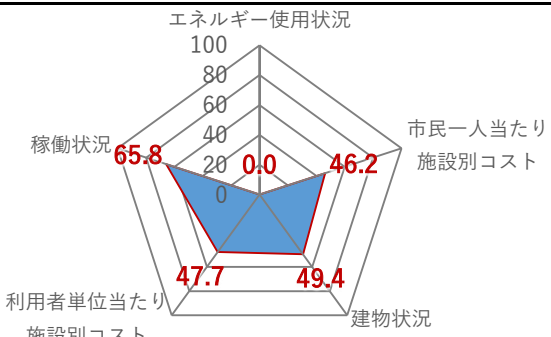
①収入	6,373 千円
②支出	0 千円
③減価償却費	5,914 千円/年
④施設別コスト	$[(②+③)-①]$ 0 千円
⑤市民1人当たり施設別コスト	$[④ \div \text{高知市人口}]$ 0 円/人

利用状況(2020年度)

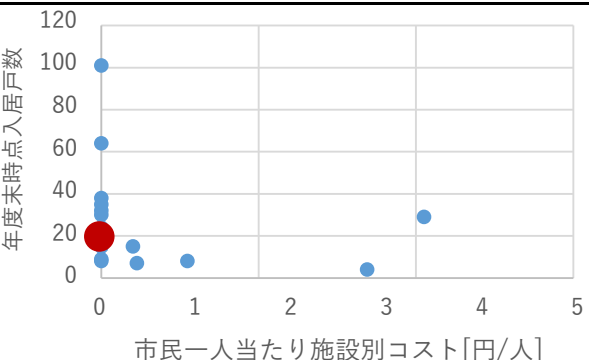
⑥年間利用数	年度末時点入居戸数	19 戸/年
⑦利用数単位当たり施設別コスト	$[④ \div ⑥]$	0 円/戸

総合評価(2020年度)

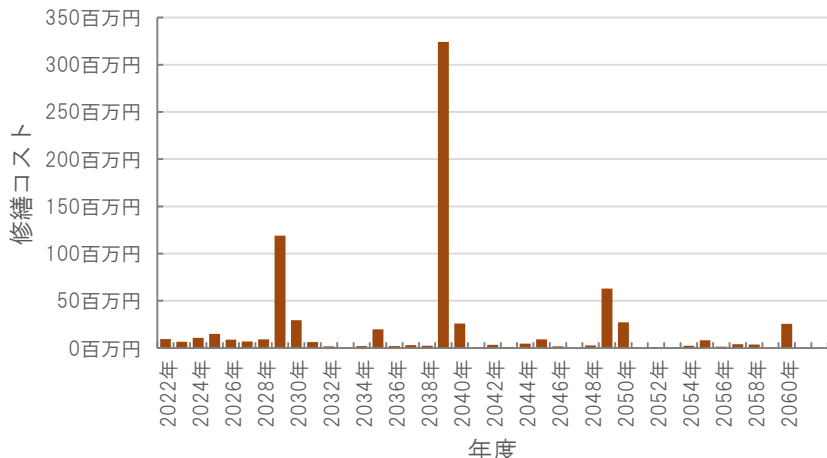
レーダーチャート(同分類施設との偏差値を掲載)



二軸グラフ(同分類施設との比較)



維持管理費等試算額



[今後40年間の試算額合計]

運用コスト計	593,851 千円
修繕コスト計	765,342 千円
<b>合計</b>	<b>1,359,194 千円</b>


運用コスト: 法令点検, 定期点検, 日常点検, 清掃, 光熱費, 消耗品費等

修繕コスト: 建築, 電気設備, 機械設備の修繕更新, 長寿命化改修費用

※建物を目標耐用年数(RC80年目, その他は60年)まで維持管理した場合の試算額です。

※建て替え及び解体費用は試算額へは含みません。

# 公共施設カルテ 施設別データ

施設名称	通しNo. 473			<b>大原西改良住宅</b>	
所在地	河ノ瀬町182番地1		担当部署	住宅政策課	
開設時期	1990年	利用面積	551㎡	施設分類	改良住宅
目的機能	市営住宅				
避難時指定					
津波浸水深	0m				

## 施設収支情報(2020年度)

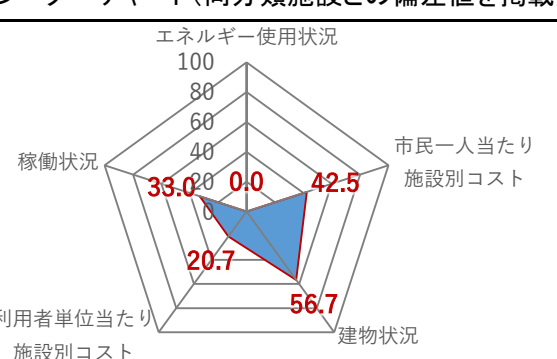
①収入	942 千円
②支出	0 千円
③減価償却費	2,043 千円/年
④施設別コスト	[(②+③)-①] 1,101 千円
⑤市民1人当たり施設別コスト	[④÷高知市人口] 3 円/人

## 利用状況(2020年度)

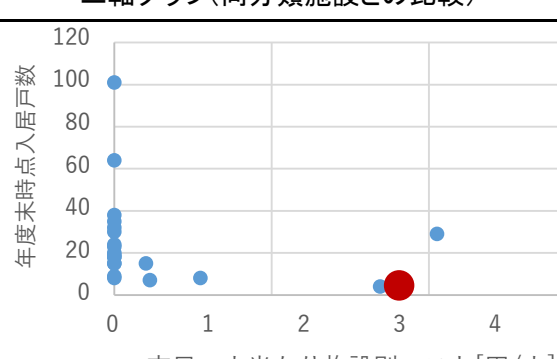
⑥年間利用数	年度末時点入居戸数	4 戸/年
⑦利用数単位当たり施設別コスト	[④÷⑥]	275,250 円/戸

## 総合評価(2020年度)

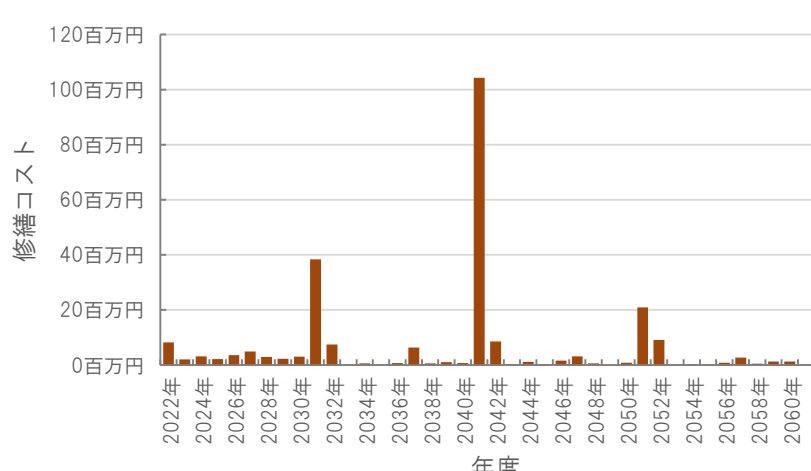
### レーダーチャート(同分類施設との偏差値を掲載)



### 二軸グラフ(同分類施設との比較)



## 維持管理費等試算額



**[今後40年間の試算額合計]**

運用コスト計	196,179 千円
修繕コスト計	246,667 千円
<b>合計</b>	<b>442,846 千円</b>

運用コスト: 法令点検, 定期点検, 日常点検, 清掃, 光熱費, 消耗品費等

修繕コスト: 建築, 電気設備, 機械設備の修繕更新, 長寿命化改修費用


※建物を目標耐用年数(RC80年目, その他は60年)まで維持管理した場合の試算額です。

※建て替え及び解体費用は試算額へは含みません。

# 公共施設カルテ 施設別データ

## 施設基本情報

改良住宅-20

施設名称	通しNo. 474				潮江北ノ丸改良住宅	
所在地	河ノ瀬町225番地1			担当部署	住宅政策課	
開設時期	1991年	利用面積	1,542㎡	施設分類	改良住宅	
目的機能	市営住宅					
避難時指定						
津波浸水深	0m					

## 施設収支情報(2020年度)

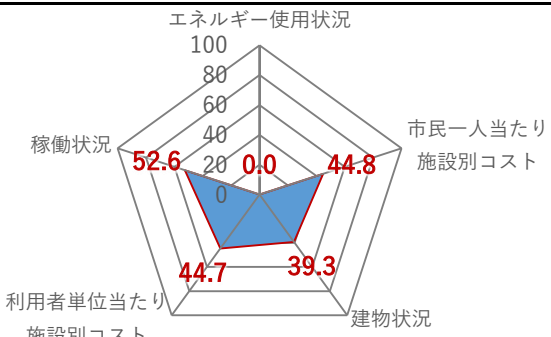
①収入	5,531 千円	
②支出	0 千円	
③減価償却費	5,662 千円/年	
④施設別コスト	[(②+③)-①] 131 千円	
⑤市民1人当たり施設別コスト	[④÷高知市人口] 0 円/人	

## 利用状況(2020年度)

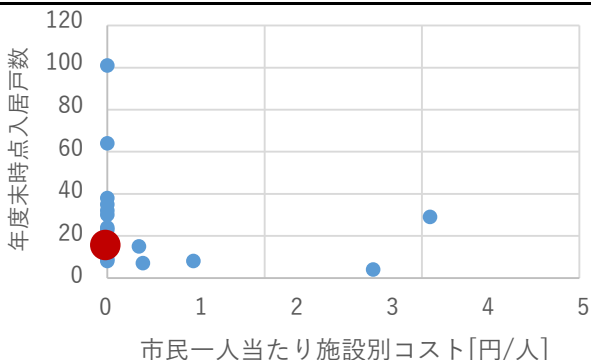
⑥年間利用数	年度末時点入居戸数	15 戸/年
⑦利用数単位当たり施設別コスト	[④÷⑥] 8,733 円/戸	

## 総合評価(2020年度)

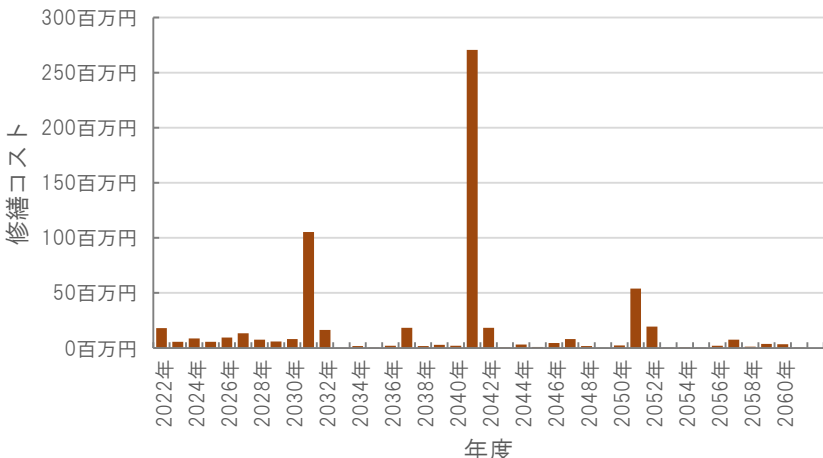
### レーダーチャート(同分類施設との偏差値を掲載)



### 二軸グラフ(同分類施設との比較)



## 維持管理費等試算額



### [今後40年間の試算額合計]

運用コスト計	549,118 千円
修繕コスト計	639,133 千円
<b>合計</b>	<b>1,188,251 千円</b>


運用コスト: 法令点検, 定期点検, 日常点検, 清掃, 光熱費, 消耗品費等  
修繕コスト: 建築, 電気設備, 機械設備の修繕更新, 長寿命化改修費用

※建物を目標耐用年数(RC80年目, その他は60年)まで維持管理した場合の試算額です。  
※建て替え及び解体費用は試算額へは含みません。

# 公共施設カルテ 施設別データ

## 施設基本情報

改良住宅-21

施設名称	通しNo. 945				朝倉南横改良住宅(南)	
所在地	朝倉東町32番 他23件			担当部署	住宅政策課	
開設時期	1975年	利用面積	10,504㎡	施設分類	改良住宅	
目的機能	市営住宅					
避難時指定						
津波浸水深	0m					

## 施設収支情報(2020年度)

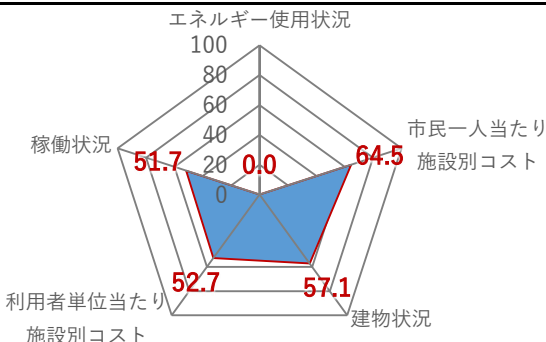
①収入	29,544 千円	
②支出	0 千円	
③減価償却費	21,486 千円/年	
④施設別コスト	[(②+③)-①] 0 千円	
⑤市民1人当たり施設別コスト	[④÷高知市人口] 0 円/人	

## 利用状況(2020年度)

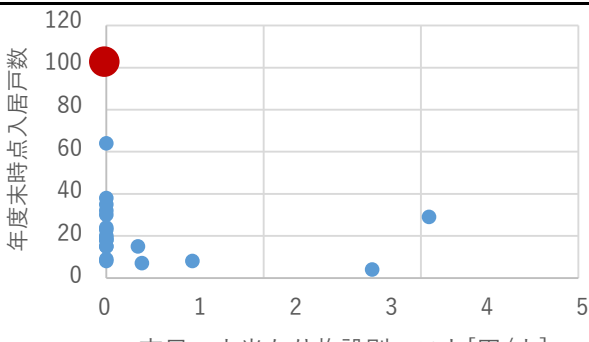
⑥年間利用数	年度末時点入居戸数	101 戸/年
⑦利用数単位当たり施設別コスト	[④÷⑥] 0 円/戸	

## 総合評価(2020年度)

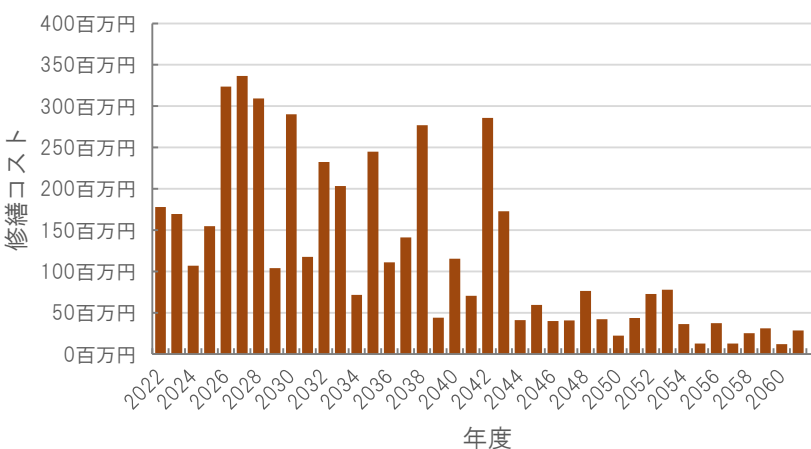
### レーダーチャート(同分類施設との偏差値を掲載)



### 二軸グラフ(同分類施設との比較)



## 維持管理費等試算額



### [今後40年間の試算額合計]


運用コスト計	3,743,231 千円
修繕コスト計	4,771,628 千円
<b>合計</b>	<b>8,514,859 千円</b>

運用コスト: 法令点検, 定期点検, 日常点検, 清掃, 光熱費, 消耗品費等  
修繕コスト: 建築, 電気設備, 機械設備の修繕更新, 長寿命化改修費用

※建物を目標耐用年数(RC80年目, その他は60年)まで維持管理した場合の試算額です。  
※建て替え及び解体費用は試算額へは含みません。

# 公共施設カルテ 施設別データ

## 施設基本情報 駐車場・駐輪場-1

施設名称	通しNo. 507			<b>中央公園地下駐車場</b>	
所在地	帯屋町一丁目11番27号			担当部署	都市建設総務課
開設時期	1989年	利用面積	11,092㎡	施設分類	駐車場・駐輪場
目的機能	中心商業地区での駐車場不足の解消や公園緑地機能と商業機能の一体化の促進のため、地下駐車場を整備する。				
避難時指定					
津波浸水深	0~1.0m				

### 施設収支情報(2020年度)

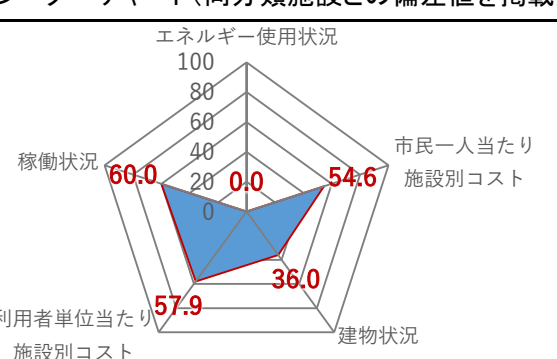
①収入	109,477 千円	
②支出	62,263 千円	
③減価償却費	60,755 千円/年	
④施設別コスト	[(②+③)-①] 13,541 千円	
⑤市民1人当たり施設別コスト	[④÷高知市人口] 42 円/人	

### 利用状況(2020年度)

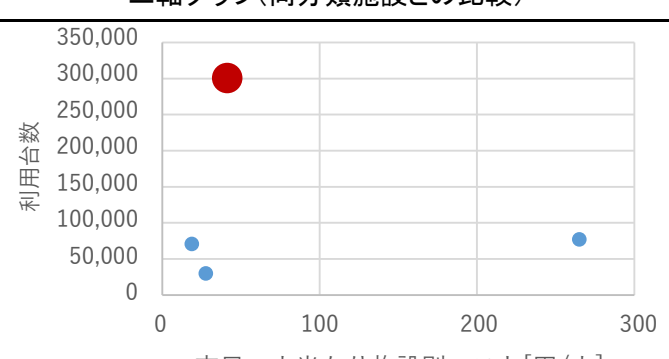
⑥年間利用数	利用台数	295,375 台/年
⑦利用数単位当たり施設別コスト	[④÷⑥]	46 円/台

### 総合評価(2020年度)

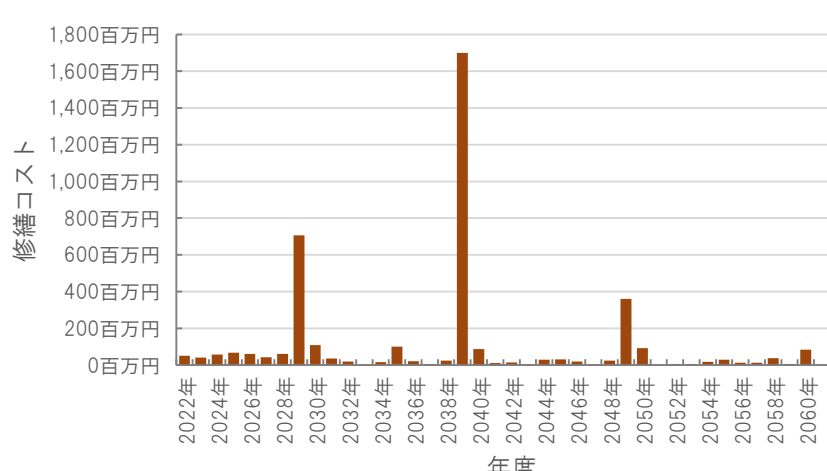
#### レーダーチャート(同分類施設との偏差値を掲載)



#### 二軸グラフ(同分類施設との比較)



### 維持管理費等試算額



**[今後40年間の試算額合計]**

運用コスト計	3,954,766 千円
修繕コスト計	4,000,572 千円
<b>合計</b>	<b>7,955,339 千円</b>

運用コスト: 法令点検, 定期点検, 日常点検, 清掃, 光熱費, 消耗品費等


修繕コスト: 建築, 電気設備, 機械設備の修繕更新, 長寿命化改修費用

※建物を目標耐用年数(RC80年目, その他は60年)まで維持管理した場合の試算額です。

※建て替え及び解体費用は試算額へは含みません。

公共施設カルテ 施設別データ

施設基本情報			駐車場・駐輪場-2	
--------	--	--	-----------	--

施設名称	通しNo. 508 県庁前通り地下駐車場			
所在地	本町五丁目28番1地先	担当部署	都市建設総務課	
開設時期	1992年	利用面積	3,964㎡	施設分類
目的機能	行政・業務施設が集中し、観光・商業施設も隣接している多くの駐車需要があるにもかかわらず、駐車場不足で頻繁に路上駐車が行われ道路交通間雑をきたしている。また、将来における第三次産業のよりいっそうの進展、マイカー依存度の増大等駐車需要の増大が見込まれる。			
避難時指定				
津波浸水深	0~1.0m			


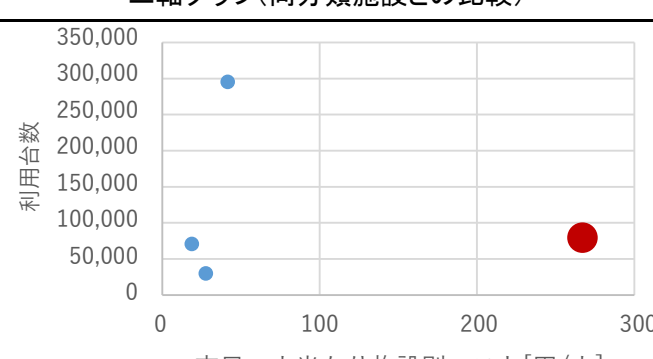
施設収支情報(2020年度)

①収入	33,928 千円			
②支出	59,853 千円			
③減価償却費	60,419 千円/年			
④施設別コスト	[(②+③)-①]			86,344 千円
⑤市民1人当たり施設別コスト	[④÷高知市人口]			265 円/人

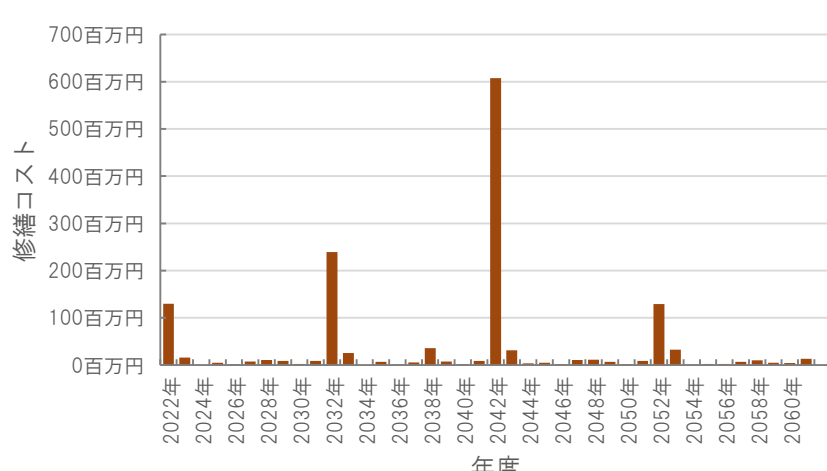
利用状況(2020年度)

⑥年間利用数	利用台数	76,847 台/年
⑦利用数単位当たり施設別コスト	[④÷⑥]	1,124 円/台

総合評価(2020年度)

<p>レーダーチャート(同分類施設との偏差値を掲載)</p> 	<p>二軸グラフ(同分類施設との比較)</p> 
--------------------------------------------------------------------------------------------------------------------	--------------------------------------------------------------------------------------------------------------


維持管理費等試算額

	<p>[今後40年間の試算額合計]</p> <table border="1"> <tr> <td>運用コスト計</td> <td>1,413,313 千円</td> </tr> <tr> <td>修繕コスト計</td> <td>1,413,985 千円</td> </tr> <tr> <td>合計</td> <td>2,827,297 千円</td> </tr> </table> <p>運用コスト: 法令点検, 定期点検, 日常点検, 清掃, 光熱費, 消耗品費等</p> <p>修繕コスト: 建築, 電気設備, 機械設備の修繕更新, 長寿命化改修費用</p> <p>※建物を目標耐用年数(RC80年目, その他は60年)まで維持管理した場合の試算額です。</p> <p>※建て替え及び解体費用は試算額へは含みません。</p>	運用コスト計	1,413,313 千円	修繕コスト計	1,413,985 千円	合計	2,827,297 千円
運用コスト計	1,413,313 千円						
修繕コスト計	1,413,985 千円						
合計	2,827,297 千円						



# 公共施設カルテ 施設別データ

## 施設基本情報 駐車場・駐輪場-3

施設名称	通しNo. 509			<b>高知市帯屋町公園駐輪場</b>	
所在地	帯屋町2丁目1番10号		担当部署	くらし・交通安全課	
開設時期	1993年	利用面積	927㎡	施設分類	駐車場・駐輪場
目的機能	放置自転車対策のための駐輪場			 <p style="text-align: right; font-size: small;">撮影日: 3月 2017 © 2018 Google</p>	
避難時指定					
津波浸水深	1.0~2.0m				


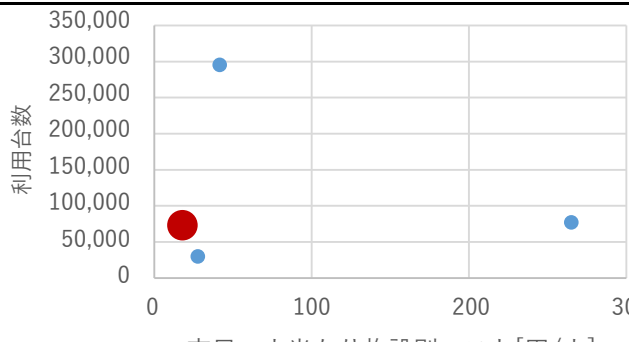
### 施設収支情報(2020年度)

①収入	0 千円
②支出	138 千円
③減価償却費	6,008 千円/年
④施設別コスト	[(②+③)-①] 6,146 千円
⑤市民1人当たり施設別コスト	[④÷高知市人口] 19 円/人

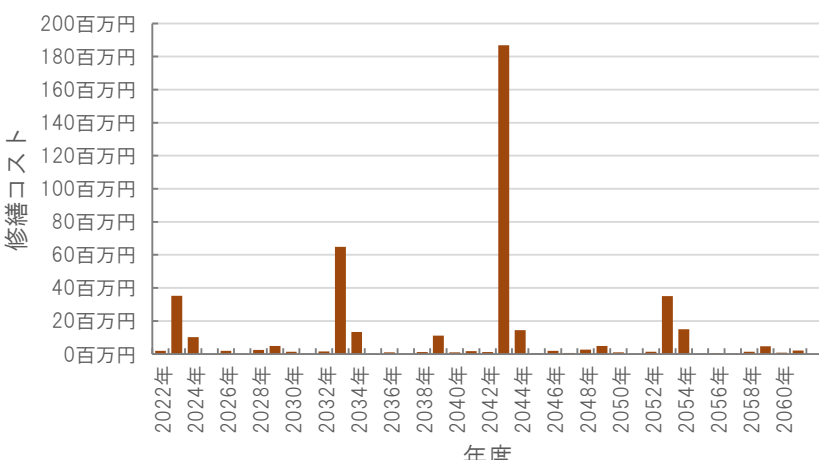
### 利用状況(2020年度)

⑥年間利用数	利用台数	70,590 台/年
⑦利用数単位当たり施設別コスト	[④÷⑥]	87 円/台


### 総合評価(2020年度)

<p>レーダーチャート(同分類施設との偏差値を掲載)</p> 	<p>二軸グラフ(同分類施設との比較)</p> 
--------------------------------------------------------------------------------------------------------------------	--------------------------------------------------------------------------------------------------------------

### 維持管理費等試算額

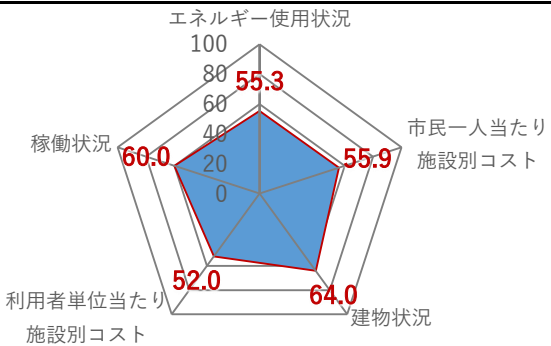
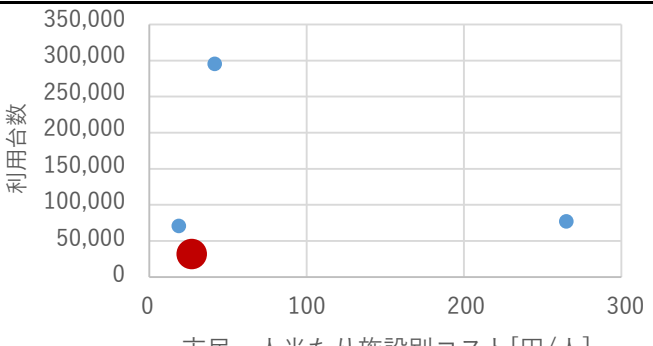
	<p>[今後40年間の試算額合計]</p> <table border="1"> <tr> <td>運用コスト計</td> <td style="text-align: right;">330,466 千円</td> </tr> <tr> <td>修繕コスト計</td> <td style="text-align: right;">430,509 千円</td> </tr> <tr> <td><b>合計</b></td> <td style="text-align: right;"><b>760,975 千円</b></td> </tr> </table> <p>運用コスト: 法令点検, 定期点検, 日常点検, 清掃, 光熱費, 消耗品費等</p> <p>修繕コスト: 建築, 電気設備, 機械設備の修繕更新, 長寿命化改修費用</p> <p>※建物を目標耐用年数(RC80年目, その他は60年)まで維持管理した場合の試算額です。</p> <p>※建て替え及び解体費用は試算額へは含みません。</p>	運用コスト計	330,466 千円	修繕コスト計	430,509 千円	<b>合計</b>	<b>760,975 千円</b>
運用コスト計	330,466 千円						
修繕コスト計	430,509 千円						
<b>合計</b>	<b>760,975 千円</b>						

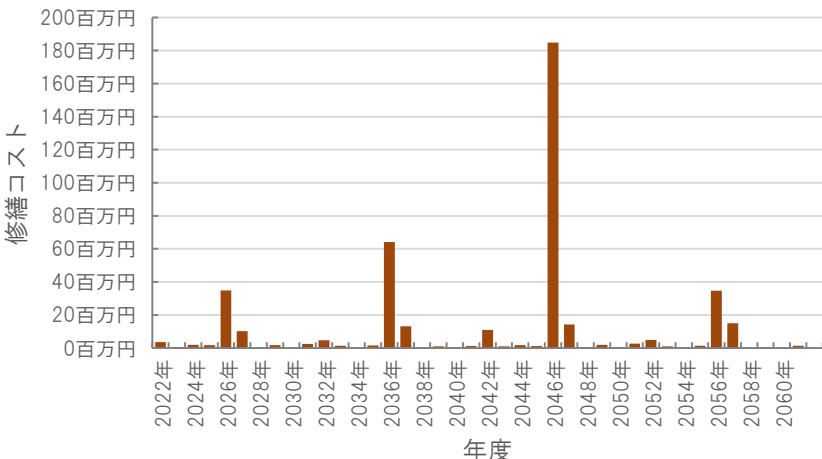
# 公共施設カルテ 施設別データ

施設基本情報				駐車場・駐輪場-4	
施設名称	高知市追手前公園駐輪場				
所在地	通しNo. 510 追手筋1丁目4番3号		担当部署	くらし・交通安全課	
開設時期	1996年	利用面積	917㎡	施設分類	駐車場・駐輪場
目的機能	放置自転車対策のための駐輪場				
避難時指定					
津波浸水深	1.0~2.0m				

施設収支情報(2020年度)	
①収入	0 千円
②支出	371 千円
③減価償却費	8,680 千円/年
④施設別コスト	$[(②+③)-①]$ 9,051 千円
⑤市民1人当たり施設別コスト	$[④ \div \text{高知市人口}]$ 28 円/人


利用状況(2020年度)	
⑥年間利用数	利用台数 29,930 台/年
⑦利用数単位当たり施設別コスト	$[④ \div ⑥]$ 302 円/台

レーダーチャート(同分類施設との偏差値を掲載)	二軸グラフ(同分類施設との比較)
	

維持管理費等試算額							
	<p>[今後40年間の試算額合計]</p> <table border="1"> <tr> <td>運用コスト計</td> <td>327,051 千円</td> </tr> <tr> <td>修繕コスト計</td> <td>424,633 千円</td> </tr> <tr> <td><b>合計</b></td> <td><b>751,684 千円</b></td> </tr> </table>	運用コスト計	327,051 千円	修繕コスト計	424,633 千円	<b>合計</b>	<b>751,684 千円</b>
	運用コスト計	327,051 千円					
修繕コスト計	424,633 千円						
<b>合計</b>	<b>751,684 千円</b>						
	<p>運用コスト: 法令点検, 定期点検, 日常点検, 清掃, 光熱費, 消耗品費等</p> <p>修繕コスト: 建築, 電気設備, 機械設備の修繕更新, 長寿命化改修費用</p> <p>※建物を目標耐用年数(RC80年目, その他は60年)まで維持管理した場合の試算額です。</p> <p>※建て替え及び解体費用は試算額へは含みません。</p>						

# 公共施設カルテ 施設別データ

## 施設基本情報 交通施設-2

施設名称	はりまや橋観光バスターミナル①				
所在地	はりまや町一丁目14-12		担当部署	観光振興課	
開設時期	2008年	利用面積	929㎡	施設分類	交通施設
目的機能	本市中心市街地における道路交通の円滑化を図ることにより市民、観光客等の利便を確保し、もって観光の振興及び中心市街地の活性化に資することを目的とする。				
避難時指定					
津波浸水深	1.0~2.0m				

## 施設収支情報(2020年度)

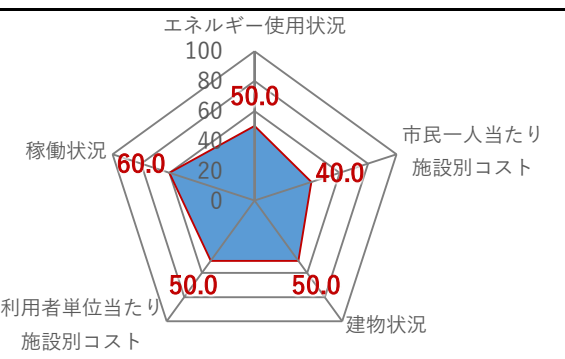
①収入	71 千円
②支出	18,311 千円
③減価償却費	6,460 千円/年
④施設別コスト	$[(②+③)-①]$ 24,700 千円
⑤市民1人当たり施設別コスト	$[④ \div \text{高知市人口}]$ 76 円/人

## 利用状況(2020年度)

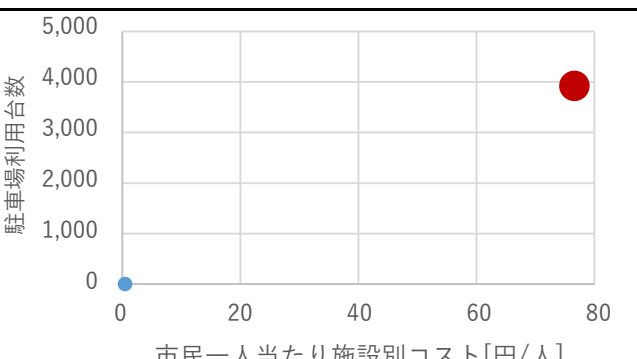
⑥年間利用数	駐車場利用台数	3,852 台/年
⑦利用数単位当たり施設別コスト	$[④ \div ⑥]$	6,412 円/台

## 総合評価(2020年度)

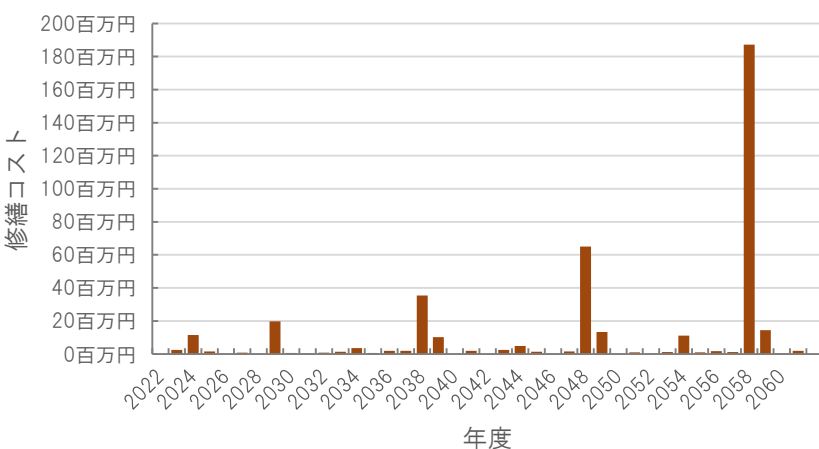
### レーダーチャート(同分類施設との偏差値を掲載)



### 二軸グラフ(同分類施設との比較)



## 維持管理費等試算額



### [今後40年間の試算額合計]

運用コスト計	331,343 千円
修繕コスト計	406,293 千円
<b>合計</b>	<b>737,636 千円</b>

運用コスト: 法令点検, 定期点検, 日常点検, 清掃, 光熱費, 消耗品費等

修繕コスト: 建築, 電気設備, 機械設備の修繕更新, 長寿命化改修費用

※建物を目標耐用年数(RC80年目, その他は60年)まで維持管理した場合の試算額です。

※建て替え及び解体費用は試算額へは含みません。

公共施設カルテ 施設別データ

施設基本情報 交通施設-1

施設名称	通しNo. 518			はりまや橋観光バスターミナル②	
所在地	はりまや町一丁目14-12			担当部署	みどり課
開設時期	2008年	利用面積	28㎡	施設分類	交通施設
目的機能	公衆トイレ				
避難時指定					
津波浸水深	1.0~2.0m				

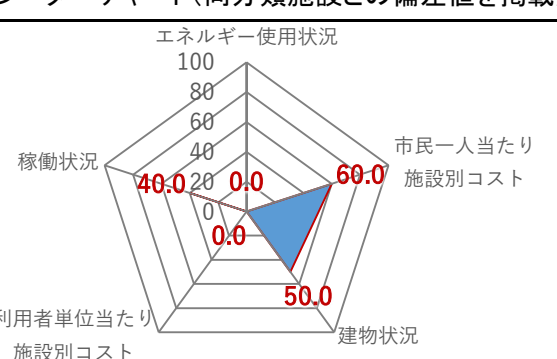
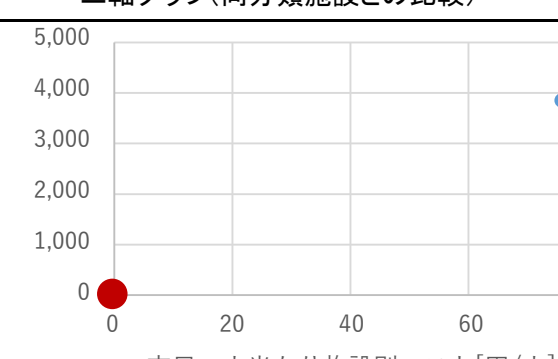
施設収支情報(2020年度)

①収入		0 千円
②支出		0 千円
③減価償却費		160 千円/年
④施設別コスト	$[(②+③)-①]$	160 千円
⑤市民1人当たり施設別コスト	$[④ \div \text{高知市人口}]$	0 円/人

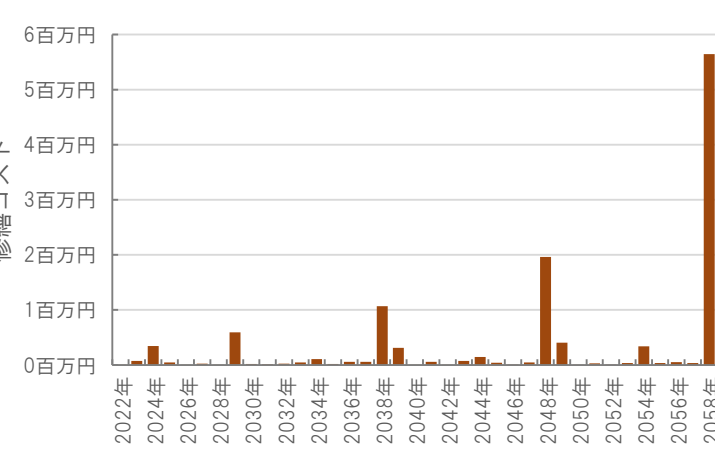
利用状況(2020年度)

⑥年間利用数		-/年
⑦利用数単位当たり施設別コスト	$[④ \div ⑥]$	円/-

総合評価(2020年度)


<p>レーダーチャート(同分類施設との偏差値を掲載)</p> 	<p>二軸グラフ(同分類施設との比較)</p> 
--------------------------------------------------------------------------------------------------------------------	--------------------------------------------------------------------------------------------------------------

維持管理費等試算額

	<p>[今後40年間の試算額合計]</p> <table border="1"> <tr> <td>運用コスト計</td> <td>9,981 千円</td> </tr> <tr> <td>修繕コスト計</td> <td>12,239 千円</td> </tr> <tr> <td><b>合計</b></td> <td><b>22,221 千円</b></td> </tr> </table> <p>運用コスト: 法令点検, 定期点検, 日常点検, 清掃, 光熱費, 消耗品費等</p> <p>修繕コスト: 建築, 電気設備, 機械設備の修繕更新, 長寿命化改修費用</p> <p>※建物を目標耐用年数(RC80年目, その他は60年)まで維持管理した場合の試算額です。</p> <p>※建て替え及び解体費用は試算額へは含みません。</p>	運用コスト計	9,981 千円	修繕コスト計	12,239 千円	<b>合計</b>	<b>22,221 千円</b>
運用コスト計	9,981 千円						
修繕コスト計	12,239 千円						
<b>合計</b>	<b>22,221 千円</b>						

公共施設カルテ 施設別データ

施設基本情報 斎場-1

施設名称	通しNo. 502			斎場	
所在地	幸崎75番地		担当部署	斎場	
開設時期	1988年	利用面積	3,246㎡	施設分類	斎場
目的機能	遺体の火葬・告別式等式場・遺族控え室				
避難時指定					
津波浸水深	0m				

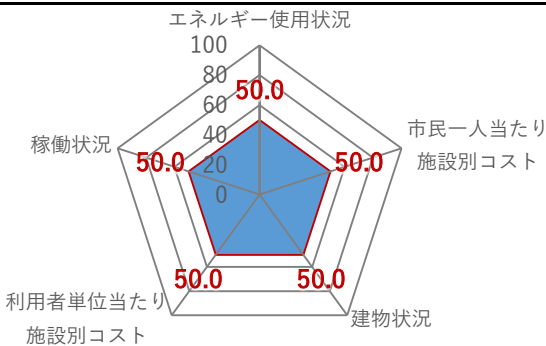
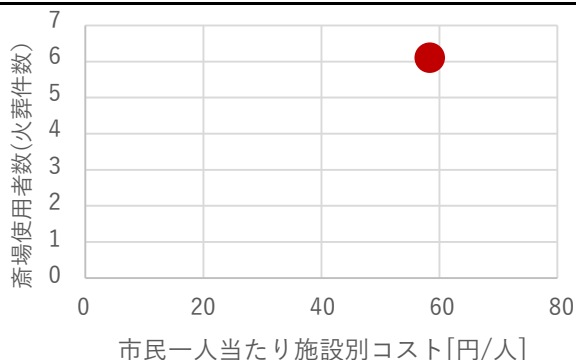
施設収支情報(2020年度)

①収入	161,486 千円		
②支出	151,916 千円		
③減価償却費	28,557 千円/年		
④施設別コスト	[(②+③)-①]		18,987 千円
⑤市民1人当たり施設別コスト	[④÷高知市人口]		58 円/人

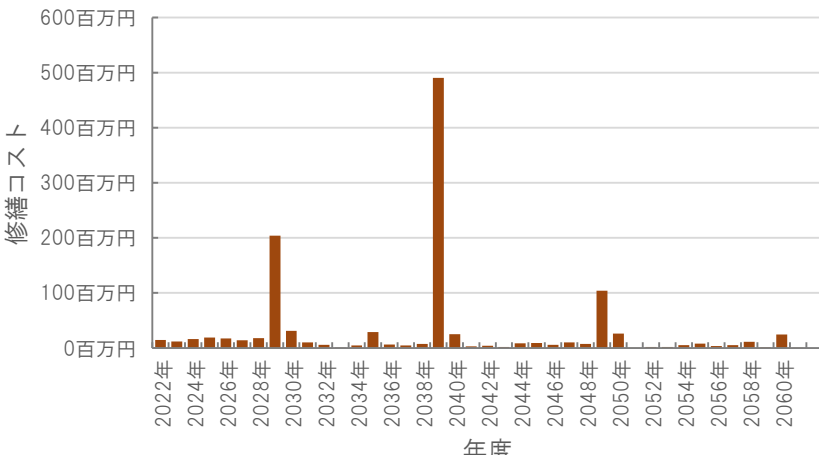
利用状況(2020年度)

⑥年間利用数	斎場使用者数(火葬件数)	6 件/年
⑦利用数単位当たり施設別コスト	[④÷⑥]	3,164,500 円/件

総合評価(2020年度)

<p>レーダーチャート(同分類施設との偏差値を掲載)</p> 	<p>二軸グラフ(同分類施設との比較)</p> 
--------------------------------------------------------------------------------------------------------------------	--------------------------------------------------------------------------------------------------------------

維持管理費等試算額

	<p>[今後40年間の試算額合計]</p> <table border="1"> <tr> <td>運用コスト計</td> <td>1,157,377 千円</td> </tr> <tr> <td>修繕コスト計</td> <td>1,175,391 千円</td> </tr> <tr> <td>合計</td> <td>2,332,769 千円</td> </tr> </table> <p>運用コスト: 法令点検, 定期点検, 日常点検, 清掃, 光熱費, 消耗品費等</p> <p>修繕コスト: 建築, 電気設備, 機械設備の修繕更新, 長寿命化改修費用</p> <p>※建物を目標耐用年数(RC80年目, その他は60年)まで維持管理した場合の試算額です。</p> <p>※建て替え及び解体費用は試算額へは含みません。</p>	運用コスト計	1,157,377 千円	修繕コスト計	1,175,391 千円	合計	2,332,769 千円
運用コスト計	1,157,377 千円						
修繕コスト計	1,175,391 千円						
合計	2,332,769 千円						

# 公共施設カルテ 施設別データ

## 施設基本情報 農林水産施設-1

施設名称	とさやま土づくりセンター		
所在地	通しNo. 791 土佐山桑尾169番地	担当部署	土佐山地域振興課
開設時期	1992年	利用面積	1,503㎡
施設分類	農林水産施設		
目的機能	農畜産物の排泄物や残渣を活用し、良質な堆肥の生産を行い営農者に提供することにより、資源循環型農業の振興を図るとともに、農薬や化学肥料の使用を控えた環境に配慮した農業の推進及び農地の保全活動を支援する。高知市内で発生する牛糞・馬糞・鶏糞、生ゴミ、ユズ・四方竹残渣、竹粉等を原料として、自然界の浄化システムを応用した「BMW技術」により生成した生物活性水を活用し、良質な堆肥の生産を行い、営農者に提供する土佐山地域の農業振興の中		
避難時指定			
津波浸水深	0m		



### 施設収支情報(2020年度)

①収入	11,923 千円
②支出	14,537 千円
③減価償却費	4,387 千円/年
④施設別コスト	$[(②+③)-①]$ 7,001 千円
⑤市民1人当たり施設別コスト	$[④ \div \text{高知市人口}]$ 21 円/人

### 利用状況(2020年度)

⑥年間利用数	堆肥販売量 162 トン/年
⑦利用数単位当たり施設別コスト	$[④ \div ⑥]$ 43,216 円/トン

### 総合評価(2020年度)

#### レーダーチャート(同分類施設との偏差値を掲載)

#### 二軸グラフ(同分類施設との比較)

### 維持管理費等試算額

[今後40年間の試算額合計]

運用コスト計	530,335 千円
修繕コスト計	569,361 千円
<b>合計</b>	<b>1,099,696 千円</b>

運用コスト: 法令点検, 定期点検, 日常点検, 清掃, 光熱費, 消耗品費等


修繕コスト: 建築, 電気設備, 機械設備の修繕更新, 長寿命化改修費用

※建物を目標耐用年数(RC80年目, その他は60年)まで維持管理した場合の試算額です。

※建て替え及び解体費用は試算額へは含みません。

公共施設カルテ 施設別データ

施設基本情報 その他-1

施設名称	通しNo. 37 <span style="float: right;">旧高知市立御豊瀬小学校</span>			
所在地	長浜209番地	担当部署	管財課	
開設時期	1982年	利用面積	1,889㎡	施設分類
目的機能	閉校後の施設			
避難時指定	指定緊急避難場所			
津波浸水深	1.0~2.0m			


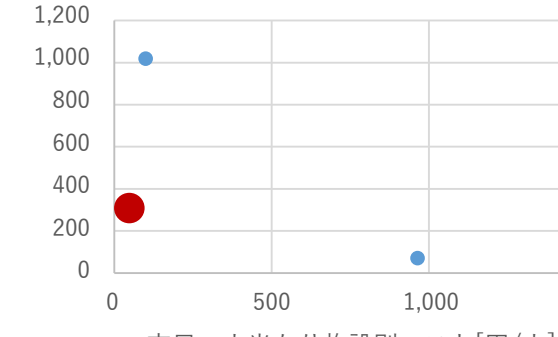
施設収支情報(2020年度)

①収入	0 千円		
②支出	12,211 千円		
③減価償却費	5,534 千円/年		
④施設別コスト	[(②+③)-①]		17,745 千円
⑤市民1人当たり施設別コスト	[④÷高知市人口]		54 円/人

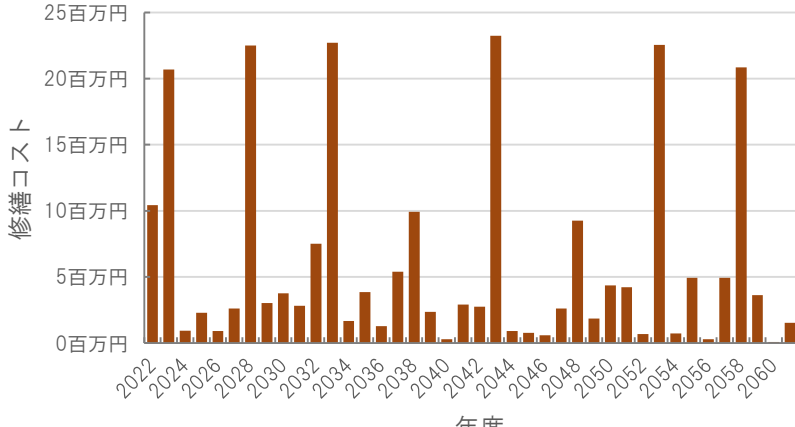
利用状況(2020年度)

⑥年間利用数	300 -/年		
⑦利用数単位当たり施設別コスト	[④÷⑥]		59,150 円/-

総合評価(2020年度)


<p>レーダーチャート(同分類施設との偏差値を掲載)</p> 	<p>二軸グラフ(同分類施設との比較)</p> 
--------------------------------------------------------------------------------------------------------------------	--------------------------------------------------------------------------------------------------------------

維持管理費等試算額

	<p>[今後40年間の試算額合計]</p> <table border="1"> <tr> <td>運用コスト計</td> <td>673,059 千円</td> </tr> <tr> <td>修繕コスト計</td> <td>238,616 千円</td> </tr> <tr> <td>合計</td> <td>911,676 千円</td> </tr> </table> <p>運用コスト: 法令点検, 定期点検, 日常点検, 清掃, 光熱費, 消耗品費等</p> <p>修繕コスト: 建築, 電気設備, 機械設備の修繕更新, 長寿命化改修費用</p> <p>※建物を目標耐用年数(RC80年目, その他は60年)まで維持管理した場合の試算額です。</p> <p>※建て替え及び解体費用は試算額へは含みません。</p>	運用コスト計	673,059 千円	修繕コスト計	238,616 千円	合計	911,676 千円
運用コスト計	673,059 千円						
修繕コスト計	238,616 千円						
合計	911,676 千円						

# 公共施設カルテ 施設別データ

## 施設基本情報 その他-2

施設名称	高知市勤労者交流館				
所在地	通しNo. 519 丸池町1番1-14号		担当部署	産業政策課	
開設時期	1985年	利用面積	1,435㎡	施設分類	その他
目的機能	中小企業に雇用される勤労者等の勤労意欲及び技能の向上並びに文化・教養や福祉の充実に関する事業を実施するとともに、勤労者の趣味や学習・交流の場として施設の貸し出しを行なっている。				
避難時指定					
津波浸水深	2.0~3.0m				

## 施設収支情報(2020年度)

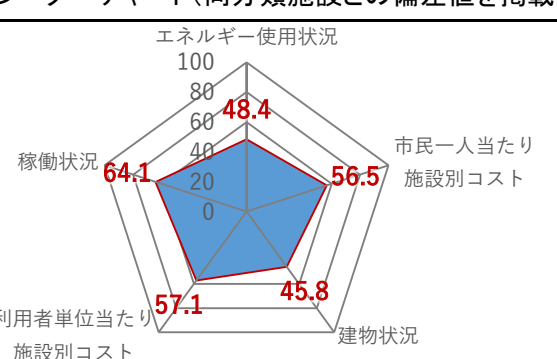
①収入		329 千円
②支出		23,783 千円
③減価償却費		9,003 千円/年
④施設別コスト	$[(②+③)-①]$	32,457 千円
⑤市民1人当たり施設別コスト	$[④ \div \text{高知市人口}]$	100 円/人

## 利用状況(2020年度)

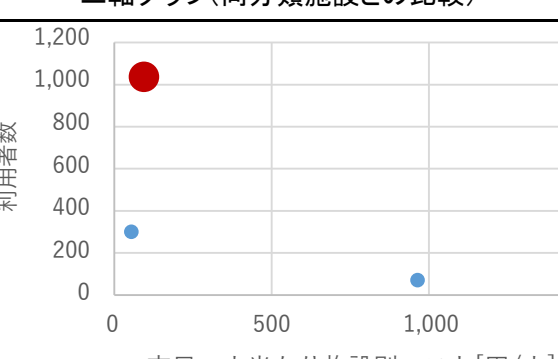
⑥年間利用数	利用者数	1,018 人/年
⑦利用数単位当たり施設別コスト	$[④ \div ⑥]$	31,883 円/人

## 総合評価(2020年度)

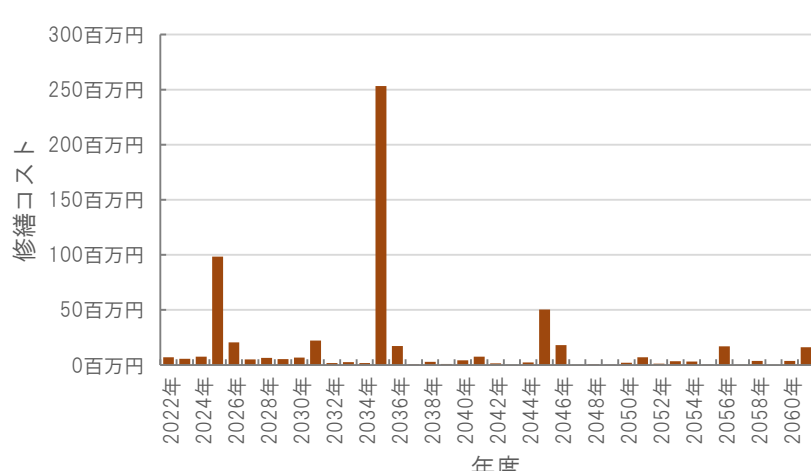
### レーダーチャート(同分類施設との偏差値を掲載)



### 二軸グラフ(同分類施設との比較)



## 維持管理費等試算額



### [今後40年間の試算額合計]

運用コスト計	511,696 千円
修繕コスト計	610,894 千円
<b>合計</b>	<b>1,122,590 千円</b>


運用コスト: 法令点検, 定期点検, 日常点検, 清掃, 光熱費, 消耗品費等  
修繕コスト: 建築, 電気設備, 機械設備の修繕更新, 長寿命化改修費用

※建物を目標耐用年数(RC80年目, その他は60年)まで維持管理した場合の試算額です。  
※建て替え及び解体費用は試算額へは含みません。



# 公共施設カルテ 施設別データ

## 施設基本情報 その他-3

施設名称	通しNo. 520			中央卸売市場	
所在地	弘化台12番12号		担当部署	市場課	
開設時期	1930年	利用面積	41,359㎡	施設分類	その他
目的機能	生鮮食品等の卸売りをするための市場				
避難時指定	指定緊急避難場所 指定避難所				
津波浸水深	2.0~3.0m				

## 施設収支情報(2020年度)


①収入	559,292 千円
②支出	659,952 千円
③減価償却費	213,182 千円/年
④施設別コスト	$[(②+③)-①]$ 313,842 千円
⑤市民1人当たり施設別コスト	$[④ \div \text{高知市人口}]$ 964 円/人

## 利用状況(2020年度)

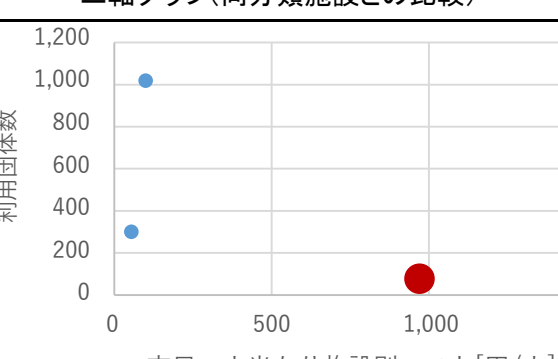
⑥年間利用数	利用団体数	71 件/年
⑦利用数単位当たり施設別コスト	$[④ \div ⑥]$	4,420,310 円/件

## 総合評価(2020年度)

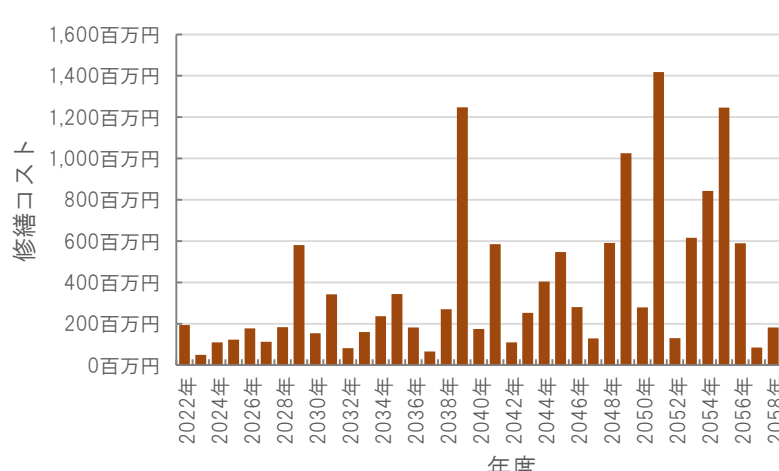
### レーダーチャート(同分類施設との偏差値を掲載)



### 二軸グラフ(同分類施設との比較)



## 維持管理費等試算額



### [今後40年間の試算額合計]


運用コスト計	14,745,278 千円
修繕コスト計	14,825,900 千円
<b>合計</b>	<b>29,571,178 千円</b>

運用コスト: 法令点検, 定期点検, 日常点検, 清掃, 光熱費, 消耗品費等  
修繕コスト: 建築, 電気設備, 機械設備の修繕更新, 長寿命化改修費用

※建物を目標耐用年数(RC80年目, その他は60年)まで維持管理した場合の試算額です。  
※建て替え及び解体費用は試算額へは含みません。

# 公共施設カルテ 施設別データ

施設基本情報 ふれあいセンター—4

施設名称	通しNo. 184 <b>高知市鴨田ふれあいセンター(西部健康福祉センター)</b>				
所在地	鴨部860-1		担当部署	地域コミュニティ推進課	
開設時期	2006年	利用面積	670㎡	施設分類	ふれあいセンター
目的機能	図書館機能,コミュニティ活動の拠点機能,生涯学習活動の拠点機能,地域防災の拠点機能				
避難時指定					
津波浸水深	0m				

## 施設収支情報(2020年度)

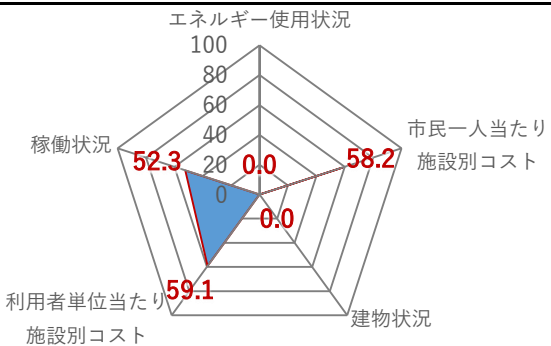
①収入	678 千円
②支出	7,158 千円
③減価償却費	3,444 千円/年
④施設別コスト	$[(②+③)-①]$ 9,924 千円
⑤市民1人当たり施設別コスト	$[④ \div \text{高知市人口}]$ 30 円/人

## 利用状況(2020年度)

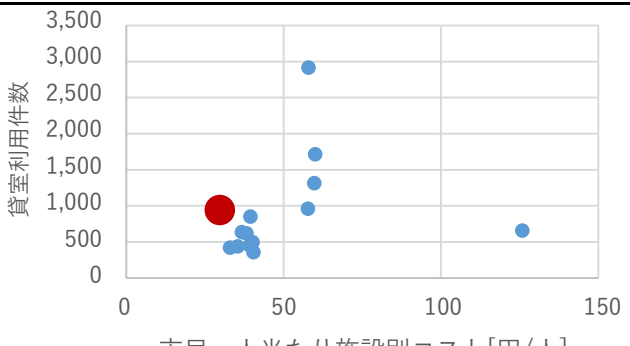
⑥年間利用数	貸室利用件数	915 件/年
⑦利用数単位当たり施設別コスト	$[④ \div ⑥]$	10,846 円/件

## 総合評価(2020年度) ※建物状況は別途施設へ計上

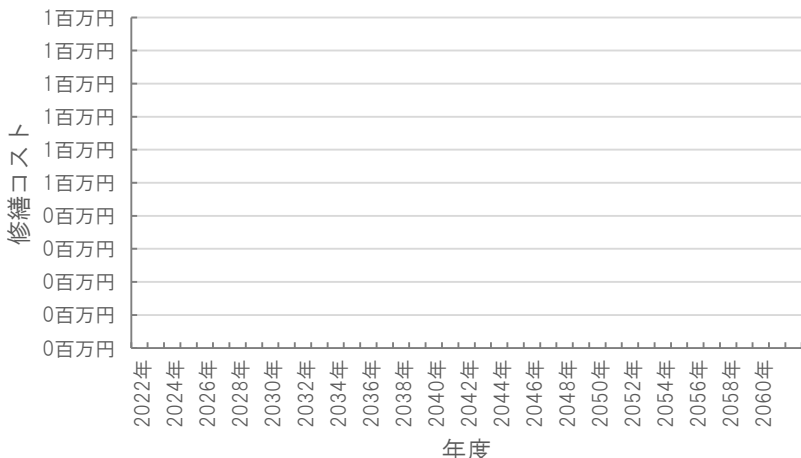
### レーダーチャート(同分類施設との偏差値を掲載)



### 二軸グラフ(同分類施設との比較)



## 維持管理費等試算額 ※別途複合主施設へ計上



[今後40年間の試算額合計]

運用コスト計	0 千円
修繕コスト計	0 千円
<b>合計</b>	<b>0 千円</b>

運用コスト: 法令点検, 定期点検, 日常点検, 清掃, 光熱費, 消耗品費等


修繕コスト: 建築, 電気設備, 機械設備の修繕更新, 長寿命化改修費用

※建物を目標耐用年数(RC80年目, その他は60年)まで維持管理した場合の試算額です。

※建て替え及び解体費用は試算額へは含みません。

# 公共施設カルテ 施設別データ

## 施設基本情報 福祉拠点施設-2

施設名称	通しNo. 313 高知市西部地域子育て支援センター(西部健康福祉センター)				
所在地	鴨部860-1	担当部署	子ども育成課		
開設時期	2006年	利用面積	847㎡		
施設分類	福祉拠点施設				
目的機能					
避難時指定				指定緊急避難場所 指定避難所	
津波浸水深					

### 施設収支情報(2020年度)

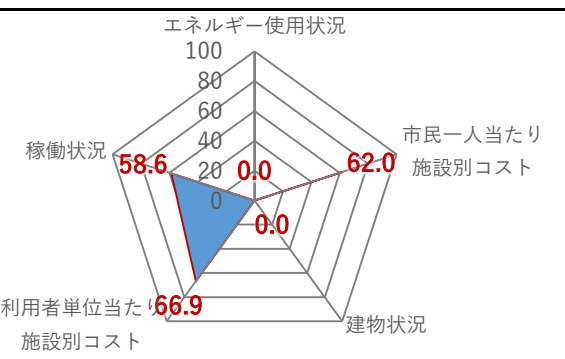
①収入	5,738 千円
②支出	8,609 千円
③減価償却費	4,470 千円/年
④施設別コスト	$[(②+③)-①]$ 7,341 千円
⑤市民1人当たり施設別コスト	$[④ \div \text{高知市人口}]$ 23 円/人

### 利用状況(2020年度)

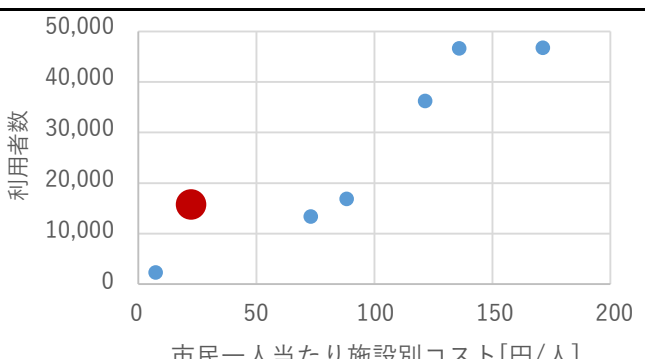
⑥年間利用数	利用者数	15,325 人/年
⑦利用数単位当たり施設別コスト	$[④ \div ⑥]$	479 円/人

### 総合評価(2020年度) ※建物状況は別途施設へ計上

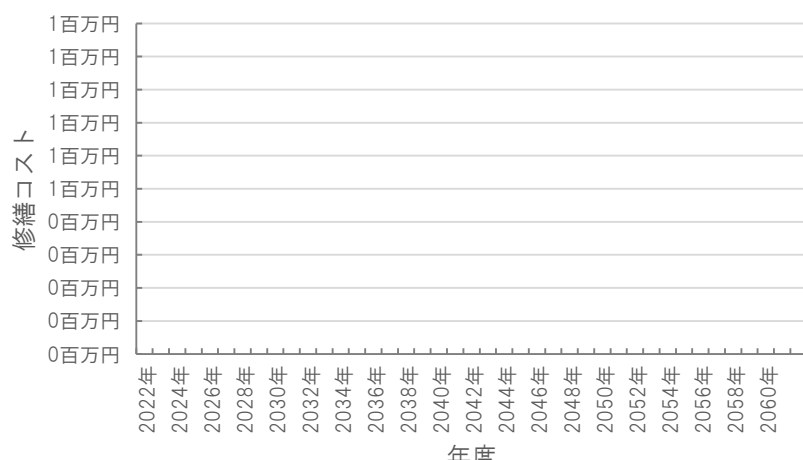
レーダーチャート(同分類施設との偏差値を掲載)



二軸グラフ(同分類施設との比較)



### 維持管理費等試算額 ※別途複合主施設へ計上



[今後40年間の試算額合計]

運用コスト計	0 千円
修繕コスト計	0 千円
合計	0 千円

運用コスト: 法令点検, 定期点検, 日常点検, 清掃, 光熱費, 消耗品費等


修繕コスト: 建築, 電気設備, 機械設備の修繕更新, 長寿命化改修費用

※建物を目標耐用年数(RC80年目, その他は60年)まで維持管理した場合の試算額です。

※建て替え及び解体費用は試算額へは含みません。

# 公共施設カルテ 施設別データ

## 施設基本情報 福祉拠点施設-3

施設名称	通しNo. 314 高知市西部高齢者いきいきセンター(西部健康福祉センター)			
所在地	鴨部860-1	担当部署	高齢者支援課	
開設時期	2006年	利用面積	839㎡	
目的機能	市民の健康の増進			
	避難時指定	指定緊急避難場所 指定避難所		
	津波浸水深			

## 施設収支情報(2020年度)

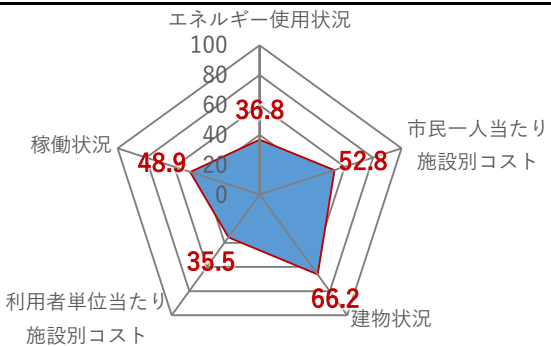
①収入	75 千円
②支出	19,573 千円
③減価償却費	4,317 千円/年
④施設別コスト	$[(②+③)-①]$ 23,815 千円
⑤市民1人当たり施設別コスト	$[④ \div \text{高知市人口}]$ 73 円/人

## 利用状況(2020年度)

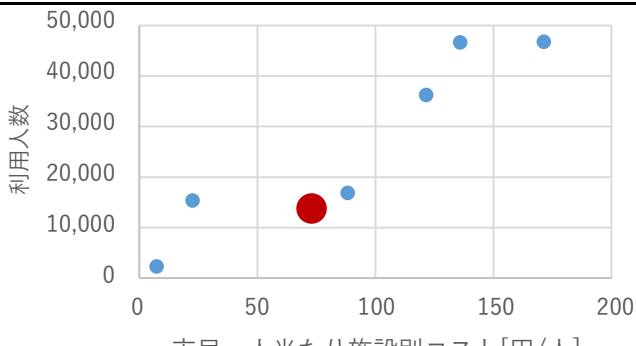
⑥年間利用数	利用人数	13,346 人/年
⑦利用数単位当たり施設別コスト	$[④ \div ⑥]$	1,784 円/人

## 総合評価(2020年度)

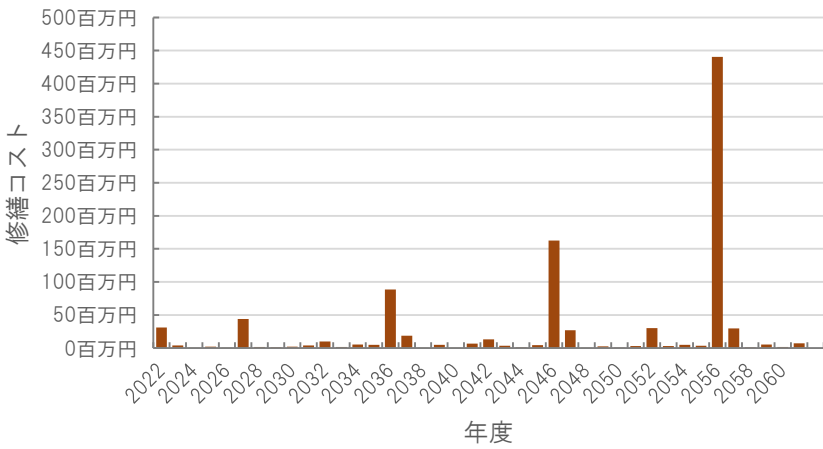
### レーダーチャート(同分類施設との偏差値を掲載)



### 二軸グラフ(同分類施設との比較)



## 維持管理費等試算額



### [今後40年間の試算額合計]


運用コスト計	890,397 千円
修繕コスト計	975,394 千円
<b>合計</b>	<b>1,865,791 千円</b>

運用コスト: 法令点検, 定期点検, 日常点検, 清掃, 光熱費, 消耗品費等  
修繕コスト: 建築, 電気設備, 機械設備の修繕更新, 長寿命化改修費用

※建物を目標耐用年数(RC80年目, その他は60年)まで維持管理した場合の試算額です。  
※建て替え及び解体費用は試算額へは含みません。

公共施設カルテ 施設別データ

施設基本情報 公民館-1

施設名称	高知市立中央公民館(高知市文化プラザ)			
所在地	通しNo. 153 九反田2-1		担当部署	文化振興課
開設時期	2001年	利用面積	5,189㎡	施設分類
目的機能	公民館			
避難時指定	緊急避難場所			
津波浸水深	1.0~2.0m			

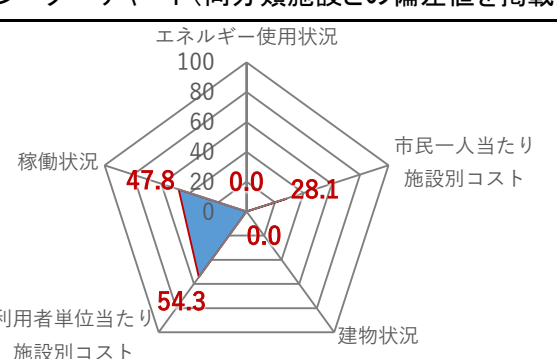
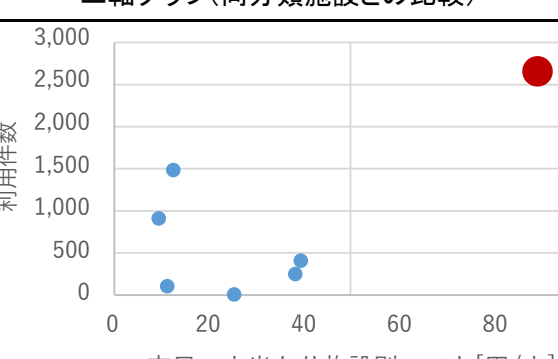
施設収支情報(2020年度)

①収入	9,506 千円
②支出	38,656 千円
③減価償却費 (別途施設へ計上)	0 千円/年
④施設別コスト $[(②+③)-①]$	29,150 千円
⑤市民1人当たり施設別コスト $[④ \div \text{高知市人口}]$	89 円/人

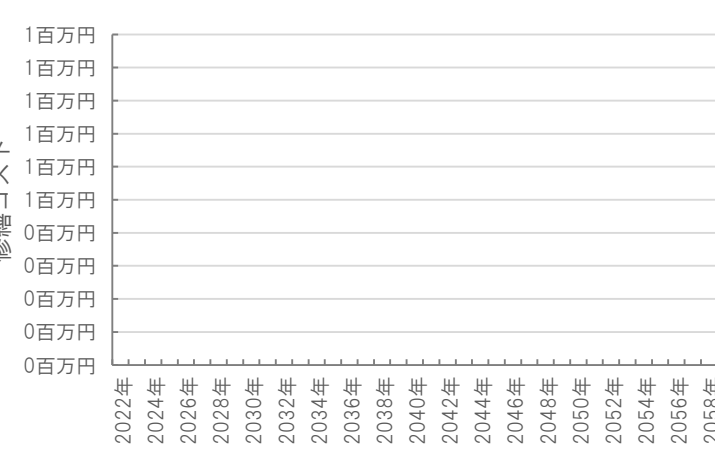
利用状況(2020年度)

⑥年間利用数	利用件数	2,611 件/年
⑦利用数単位当たり施設別コスト $[④ \div ⑥]$		11,164 円/件

総合評価(2020年度) ※建物状況は別途施設へ計上


<p>レーダーチャート(同分類施設との偏差値を掲載)</p> 	<p>二軸グラフ(同分類施設との比較)</p> 
--------------------------------------------------------------------------------------------------------------------	--------------------------------------------------------------------------------------------------------------

維持管理費等試算額 ※別途複合主施設へ計上

<p>100万円 100万円 100万円 100万円 100万円 100万円 0百万円 0百万円 0百万円 0百万円 0百万円</p>  <p>年度</p>	<p>[今後40年間の試算額合計]</p> <table border="1"> <tr> <td>運用コスト計</td> <td>0 千円</td> </tr> <tr> <td>修繕コスト計</td> <td>0 千円</td> </tr> <tr> <td>合計</td> <td>0 千円</td> </tr> </table> <p>運用コスト: 法令点検, 定期点検, 日常点検, 清掃, 光熱費, 消耗品費等</p> <p>修繕コスト: 建築, 電気設備, 機械設備の修繕更新, 長寿命化改修費用</p> <p>※建物を目標耐用年数(RC80年目, その他は60年)まで維持管理した場合の試算額です。</p> <p>※建て替え及び解体費用は試算額へは含みません。</p>	運用コスト計	0 千円	修繕コスト計	0 千円	合計	0 千円
運用コスト計	0 千円						
修繕コスト計	0 千円						
合計	0 千円						

# 公共施設カルテ 施設別データ

## 施設基本情報 文化センター・文化会館-4

施設名称	通しNo. 273			<b>高知市文化プラザ</b>	
所在地	九反田2-1		担当部署	文化振興課	
開設時期	2001年	利用面積	35,889㎡	施設分類	文化センター・文化会館
目的機能	市民文化の継承と豊かで個性ある文化の創造を目指し、市民による文化・芸術活動及び生涯にわたる学習活動の展開並びに市民文化の振興に資すること。				
避難時指定	指定緊急避難場所 指定避難所				
津波浸水深	1.0~2.0m				

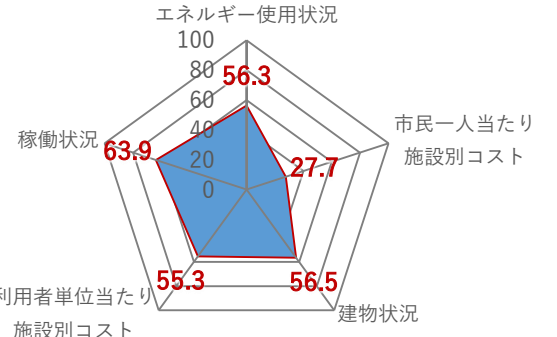
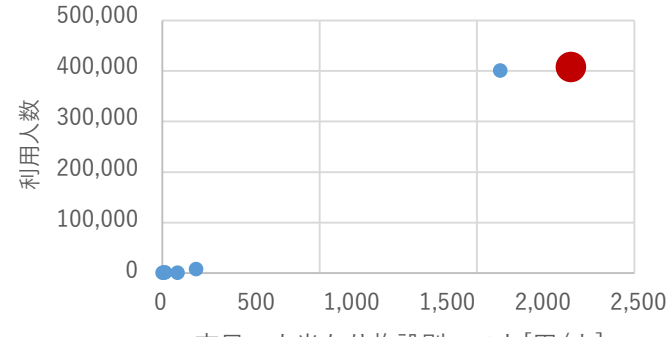
### 施設収支情報(2020年度)

①収入	0 千円	
②支出	202,405 千円	
③減価償却費	497,573 千円/年	
④施設別コスト	[(②+③)-①] 699,978 千円	
⑤市民1人当たり施設別コスト	[④÷高知市人口] 2,149 円/人	

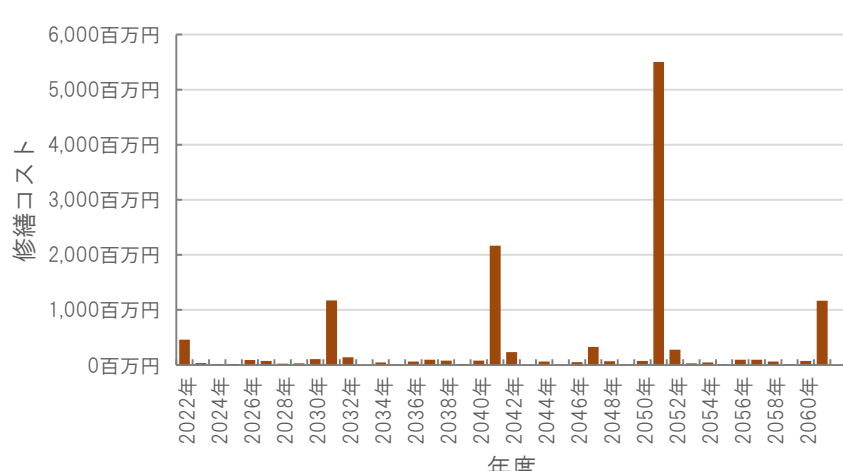
### 利用状況(2020年度)

⑥年間利用数	利用人数	400,581 人/年
⑦利用数単位当たり施設別コスト	[④÷⑥] 1,747 円/人	

### 総合評価(2020年度)


<p>レーダーチャート(同分類施設との偏差値を掲載)</p> 	<p>二軸グラフ(同分類施設との比較)</p> 
--------------------------------------------------------------------------------------------------------------------	--------------------------------------------------------------------------------------------------------------

### 維持管理費等試算額

	<p>[今後40年間の試算額合計]</p> <table border="1"> <tr> <td>運用コスト計</td> <td>12,795,028 千円</td> </tr> <tr> <td>修繕コスト計</td> <td>12,981,955 千円</td> </tr> <tr> <td><b>合計</b></td> <td><b>25,776,983 千円</b></td> </tr> </table> <p>運用コスト: 法令点検, 定期点検, 日常点検, 清掃, 光熱費, 消耗品費等                  修繕コスト: 建築, 電気設備, 機械設備の修繕更新, 長寿命化改修費用</p> <p>※建物を目標耐用年数(RC80年目, その他は60年)まで維持管理した場合の試算額です。                  ※建て替え及び解体費用は試算額へは含まれません。</p>	運用コスト計	12,795,028 千円	修繕コスト計	12,981,955 千円	<b>合計</b>	<b>25,776,983 千円</b>
運用コスト計	12,795,028 千円						
修繕コスト計	12,981,955 千円						
<b>合計</b>	<b>25,776,983 千円</b>						

公共施設カルテ 施設別データ

施設基本情報 その他文化施設-1

施設名称	横山隆一記念まんが館(高知市文化プラザ)				
所在地	通しNo. 275 九反田2-1		担当部署	文化振興課	
開設時期	2001年	利用面積	1,879㎡	施設分類	その他文化施設
目的機能	大ホール, 小ホール, 練習室, 会議室, 和室等の貸室。				
避難時指定					
津波浸水深	1.0~2.0m				

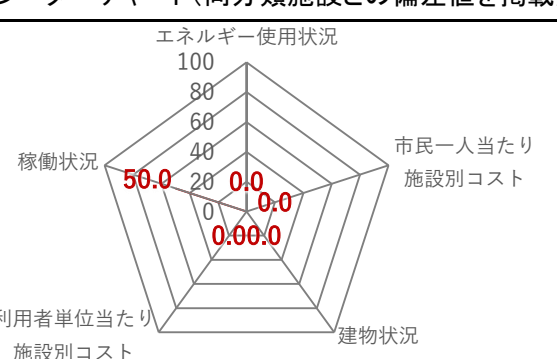
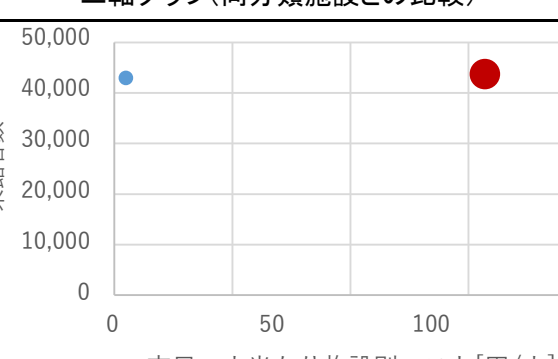
施設収支情報(2020年度)

①収入	300 千円
②支出	38,428 千円
③減価償却費 #####	#VALUE! 千円/年
④施設別コスト [(②+③)-①]	38,128 千円
⑤市民1人当たり施設別コスト [④÷高知市人口]	117 円/人

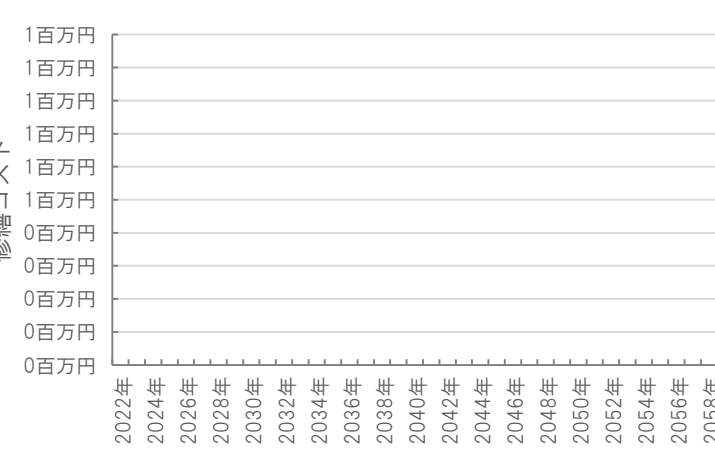
利用状況(2020年度)

⑥年間利用数	来館者数	42,972 人/年
⑦利用数単位当たり施設別コスト [④÷⑥]		887 円/人

総合評価(2020年度) ※建物状況は別途施設へ計上


<p>レーダーチャート(同分類施設との偏差値を掲載)</p> 	<p>二軸グラフ(同分類施設との比較)</p> 
--------------------------------------------------------------------------------------------------------------------	--------------------------------------------------------------------------------------------------------------

維持管理費等試算額 ※別途複合主施設へ計上

	<p>[今後40年間の試算額合計]</p> <table border="1"> <tr> <td>運用コスト計</td> <td>0 千円</td> </tr> <tr> <td>修繕コスト計</td> <td>0 千円</td> </tr> <tr> <td>合計</td> <td>0 千円</td> </tr> </table> <p>運用コスト: 法令点検, 定期点検, 日常点検, 清掃, 光熱費, 消耗品費等</p> <p>修繕コスト: 建築, 電気設備, 機械設備の修繕更新, 長寿命化改修費用</p> <p>※建物を目標耐用年数(RC80年目, その他は60年)まで維持管理した場合の試算額です。</p> <p>※建て替え及び解体費用は試算額へは含みません。</p>	運用コスト計	0 千円	修繕コスト計	0 千円	合計	0 千円
運用コスト計	0 千円						
修繕コスト計	0 千円						
合計	0 千円						

公共施設カルテ 施設別データ

施設基本情報 公民館-2

施設名称	高知市鏡公民館(鏡文化ステーションRIO)			
所在地	通しNo. 154	鏡大1番地	担当部署	文化振興課
開設時期	1995年	利用面積	350㎡	施設分類
目的機能	公民館			
避難時指定				
津波浸水深	0m			

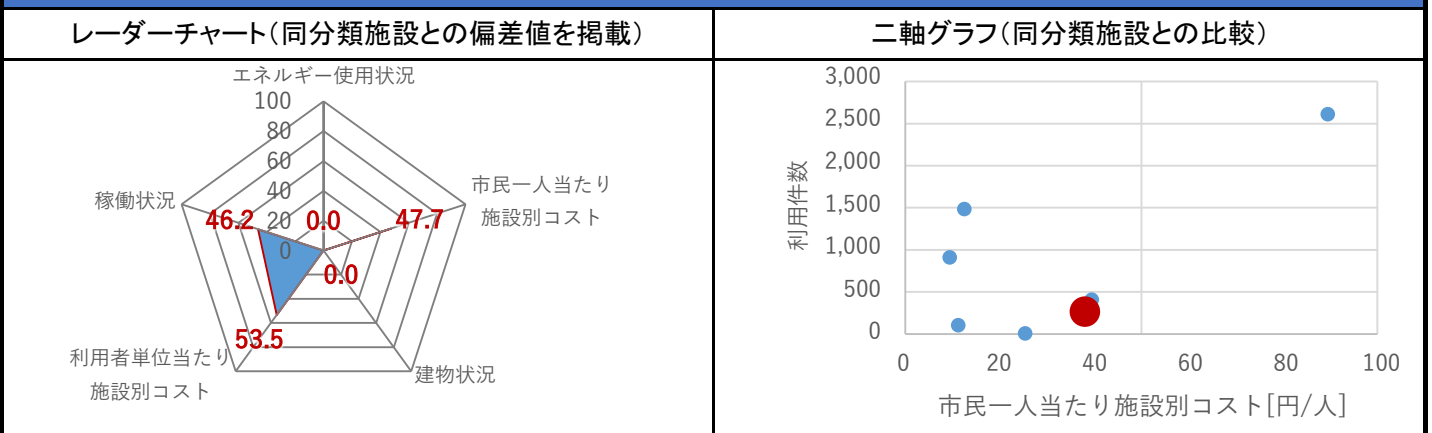
施設収支情報(2020年度)

①収入	65 千円
②支出	10,286 千円
③減価償却費	2,269 千円/年
④施設別コスト	$[(②+③)-①]$ 12,490 千円
⑤市民1人当たり施設別コスト	$[④ \div \text{高知市人口}]$ 38 円/人

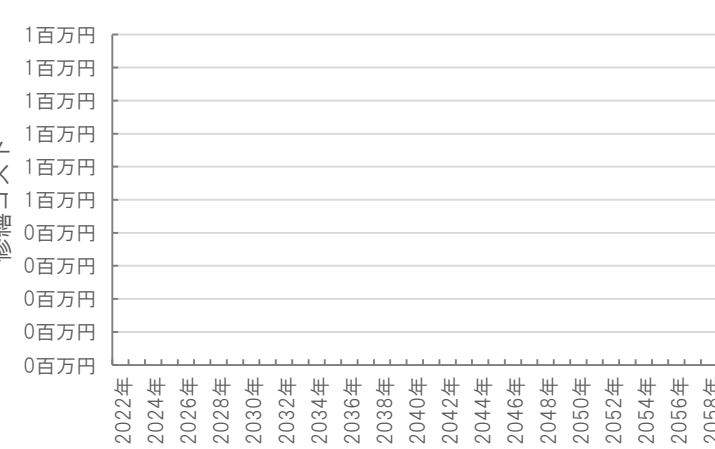
利用状況(2020年度)

⑥年間利用数	利用件数	249 件/年
⑦利用数単位当たり施設別コスト	$[④ \div ⑥]$	50,161 円/件

総合評価(2020年度) ※建物状況は別途施設へ計上




維持管理費等試算額 ※別途複合主施設へ計上

	[今後40年間の試算額合計]	
	運用コスト計	0 千円
	修繕コスト計	0 千円
合計		0 千円
<p>運用コスト: 法令点検, 定期点検, 日常点検, 清掃, 光熱費, 消耗品費等</p> <p>修繕コスト: 建築, 電気設備, 機械設備の修繕更新, 長寿命化改修費用</p>		<p>※建物を目標耐用年数(RC80年目, その他は60年)まで維持管理した場合の試算額です。</p> <p>※建て替え及び解体費用は試算額へは含みません。</p>



# 公共施設カルテ 施設別データ

## 施設基本情報 その他社会教育系施設-1

施設名称	通しNo. 309			<b>高知市鏡文化ステーションRIO</b>	
所在地	鏡大利1番地		担当部署	鏡地域振興課	
開設時期	1995年	利用面積	817㎡	施設分類	その他社会教育系施設
目的機能	中山間地域における社会教育及び市民文化の振興並びに健康の増進, 福祉の向上を図る。				
避難時指定					
津波浸水深	0m				

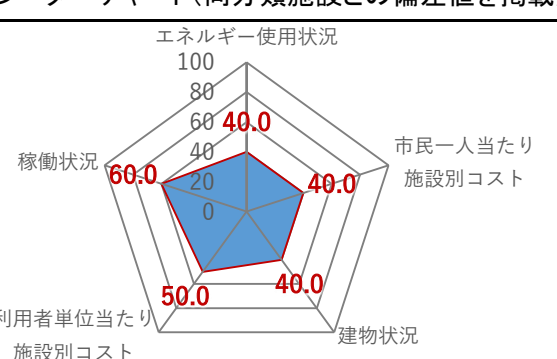
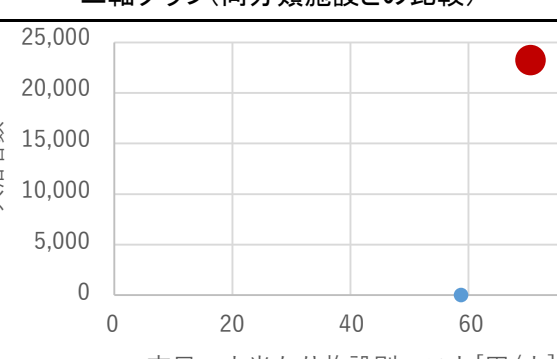
### 施設収支情報(2020年度)

①収入	256 千円	
②支出	11,774 千円	
③減価償却費	11,413 千円/年	
④施設別コスト	[(②+③)-①] 22,931 千円	
⑤市民1人当たり施設別コスト	[④÷高知市人口] 70 円/人	

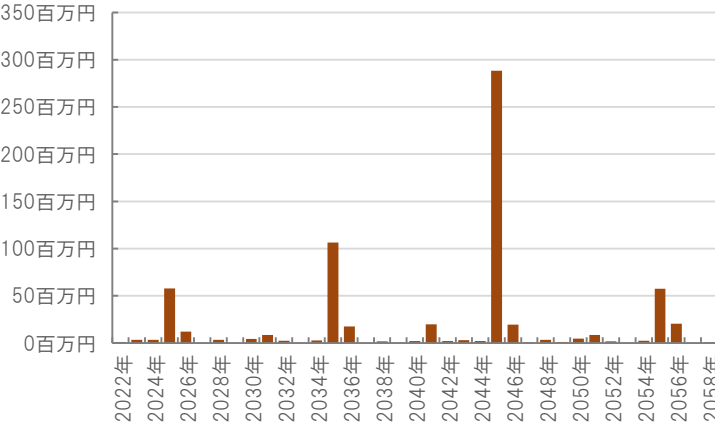
### 利用状況(2020年度)

⑥年間利用数	入浴者数	22,868 人/年
⑦利用数単位当たり施設別コスト	[④÷⑥] 1,003 円/人	

### 総合評価(2020年度)

<p>レーダーチャート(同分類施設との偏差値を掲載)</p> 	<p>二軸グラフ(同分類施設との比較)</p> 
--------------------------------------------------------------------------------------------------------------------	--------------------------------------------------------------------------------------------------------------

### 維持管理費等試算額

	<p>[今後40年間の試算額合計]</p> <table border="1"> <tr> <td>運用コスト計</td> <td style="text-align: right;">582,789 千円</td> </tr> <tr> <td>修繕コスト計</td> <td style="text-align: right;">676,388 千円</td> </tr> <tr> <td><b>合計</b></td> <td style="text-align: right;"><b>1,259,178 千円</b></td> </tr> </table> <p>運用コスト: 法令点検, 定期点検, 日常点検, 清掃, 光熱費, 消耗品費等</p> <p>修繕コスト: 建築, 電気設備, 機械設備の修繕更新, 長寿命化改修費用</p> <p>※建物を目標耐用年数(RC80年目, その他は60年)まで維持管理した場合の試算額です。</p> <p>※建て替え及び解体費用は試算額へは含みません。</p>	運用コスト計	582,789 千円	修繕コスト計	676,388 千円	<b>合計</b>	<b>1,259,178 千円</b>
運用コスト計	582,789 千円						
修繕コスト計	676,388 千円						
<b>合計</b>	<b>1,259,178 千円</b>						

公共施設カルテ 施設別データ

施設基本情報 博物館-3

施設名称	通しNo. 885 <b>ギャラリー白雲(鏡文化ステーションRIO)</b>		
所在地	鏡大利1番地	担当部署	文化振興課
開設時期	1995年	利用面積	316㎡
施設分類	博物館		
目的機能	書家川崎白雲の功績をたたえ、同氏の書道作品その他資料等(以下「資料等」という。)を収集して展示することにより、社会教育の振興に資するため		
避難時指定			
津波浸水深	0m		



施設収支情報(2020年度)

①収入	1 千円
②支出	5,607 千円
③減価償却費	2,053 千円/年
④施設別コスト	$[(②+③)-①]$ 7,659 千円
⑤市民1人当たり施設別コスト	$[④ \div \text{高知市人口}]$ 24 円/人

利用状況(2020年度)

⑥年間利用数	観覧者数	230 人/年
⑦利用数単位当たり施設別コスト	$[④ \div ⑥]$	33,300 円/人

総合評価(2020年度) ※建物状況は別途施設へ計上

レーダーチャート(同分類施設との偏差値を掲載)

項目	偏差値
エネルギー使用状況	0.0
稼働状況	42.8
利用者単位当たり施設別コスト	35.9
市民一人当たり施設別コスト	61.9
建物状況	0.0

二軸グラフ(同分類施設との比較)

市民一人当たり施設別コスト [円/人]	観覧者数
0	0
130	24,000
260	21,000

維持管理費等試算額 ※別途複合主施設へ計上

年度

[今後40年間の試算額合計]

運用コスト計	0 千円
修繕コスト計	0 千円
合計	0 千円

運用コスト: 法令点検, 定期点検, 日常点検, 清掃, 光熱費, 消耗品費等


修繕コスト: 建築, 電気設備, 機械設備の修繕更新, 長寿命化改修費用

※建物を目標耐用年数(RC80年目, その他は60年)まで維持管理した場合の試算額です。

※建て替え及び解体費用は試算額へは含みません。

# 公共施設カルテ 施設別データ

## 施設基本情報 文化センター・文化会館-1

施設名称	高知市立旭文化センター(木村会館)				
所在地	通しNo. 270 旭町三丁目121		担当部署	文化振興課	
開設時期	1979年	利用面積	1,402㎡	施設分類	文化センター・文化会館
目的機能	文化センター				
避難時指定	指定緊急避難場所 指定避難所				
津波浸水深	0m				

## 施設収支情報(2020年度)

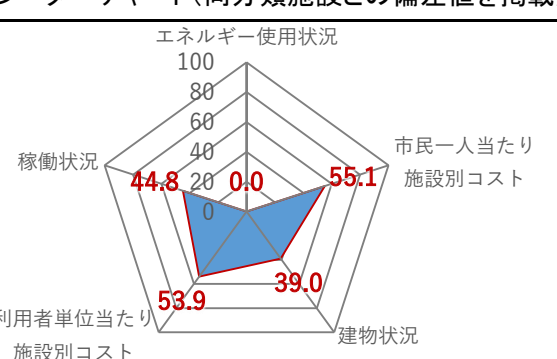
①収入	1,226 千円
②支出	2,592 千円
③減価償却費	4,321 千円/年
④施設別コスト	$[(②+③)-①]$ 5,687 千円
⑤市民1人当たり施設別コスト	$[④ \div \text{高知市人口}]$ 17 円/人

## 利用状況(2020年度)

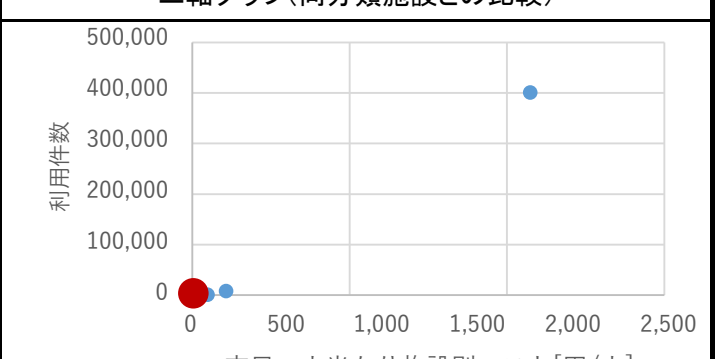
⑥年間利用数	利用件数	856 件/年
⑦利用数単位当たり施設別コスト	$[④ \div ⑥]$	6,644 円/件

## 総合評価(2020年度)

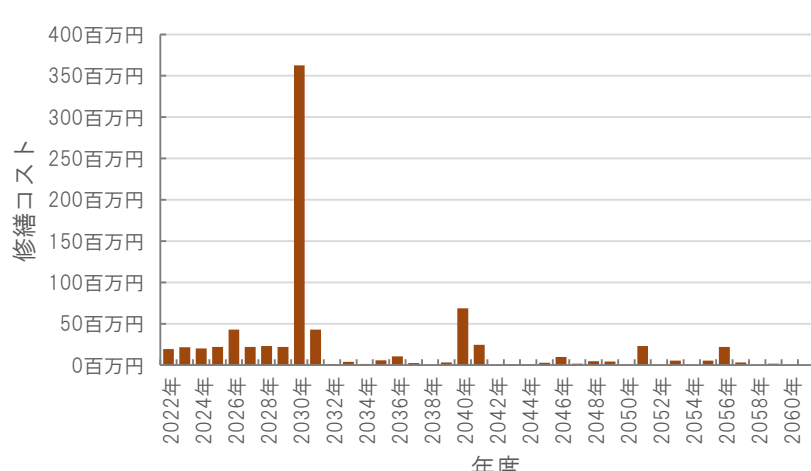
### レーダーチャート(同分類施設との偏差値を掲載)



### 二軸グラフ(同分類施設との比較)



## 維持管理費等試算額




### [今後40年間の試算額合計]

運用コスト計	693,927 千円
修繕コスト計	805,304 千円
<b>合計</b>	<b>1,499,231 千円</b>

運用コスト: 法令点検, 定期点検, 日常点検, 清掃, 光熱費, 消耗品費等  
修繕コスト: 建築, 電気設備, 機械設備の修繕更新, 長寿命化改修費用

※建物を目標耐用年数(RC80年目, その他は60年)まで維持管理した場合の試算額です。  
※建て替え及び解体費用は試算額へは含みません。

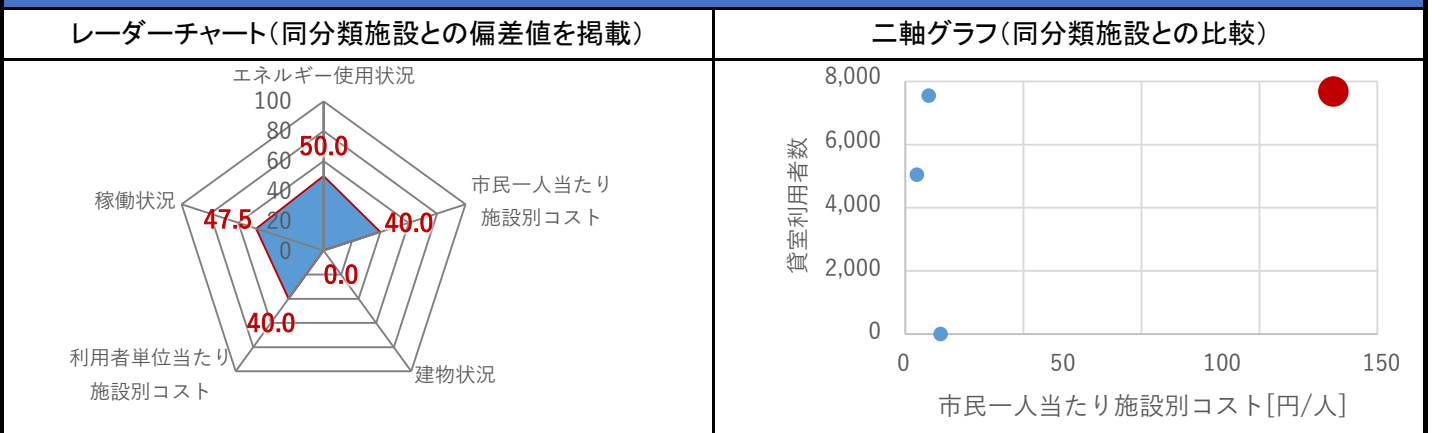
公共施設カルテ 施設別データ

施設基本情報				老人福祉センター-2	
施設名称	高知市旭老人福祉センター(木村会館)				
所在地	旭町三丁目121		担当部署	高齢者支援課	
開設時期	1979年	利用面積	544㎡	施設分類	老人福祉センター
目的機能	地域の高齢者の教養の向上,レクリエーションの場を提供し高齢者の心身の健康増進を図る。				
避難時指定					
津波浸水深					

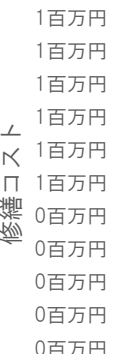
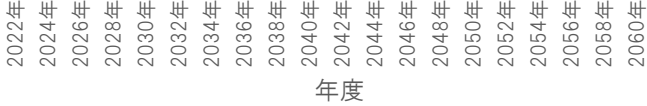
施設収支情報(2020年度)	
①収入	38 千円
②支出	42,180 千円
③減価償却費	1,678 千円/年
④施設別コスト	$[(②+③)-①]$ 43,820 千円
⑤市民1人当たり施設別コスト	$[④ \div \text{高知市人口}]$ 135 円/人

利用状況(2020年度)	
⑥年間利用数	貸室利用者数 7,551 人/年
⑦利用数単位当たり施設別コスト	$[④ \div ⑥]$ 5,803 円/人

総合評価(2020年度) ※建物状況は別途施設へ計上




維持管理費等試算額 ※別途複合主施設へ計上

	[今後40年間の試算額合計]	
	運用コスト計	0 千円
	修繕コスト計	0 千円
合計		0 千円
運用コスト: 法令点検, 定期点検, 日常点検, 清掃, 光熱費, 消耗品費等 修繕コスト: 建築, 電気設備, 機械設備の修繕更新, 長寿命化改修費用		※建物を目標耐用年数(RC80年目, その他は60年)まで維持管理した場合の試算額です。 ※建て替え及び解体費用は試算額へは含みません。
		

# 公共施設カルテ 施設別データ

## 施設基本情報 文化センター・文化会館-5

施設名称	高知市春野文化ホールピアステージ				
所在地	通しNo. 274 春野町西分340番地		担当部署	文化振興課	
開設時期	1996年	利用面積	3,529㎡	施設分類	文化センター・文化会館
目的機能	市民の明るく豊かな文化生活の向上と発展を目指し、市民による文化・芸術活動の振興に資するため。				
避難時指定	指定緊急避難場所 指定避難所				
津波浸水深	0m				

## 施設収支情報(2020年度)

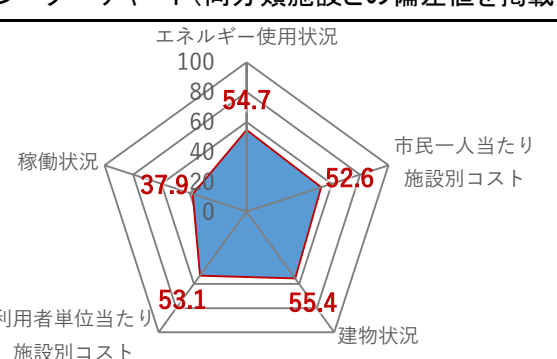
①収入		2 千円
②支出		35,785 千円
③減価償却費		34,514 千円/年
④施設別コスト	$[(②+③)-①]$	70,297 千円
⑤市民1人当たり施設別コスト	$[④ \div \text{高知市人口}]$	216 円/人

## 利用状況(2020年度)

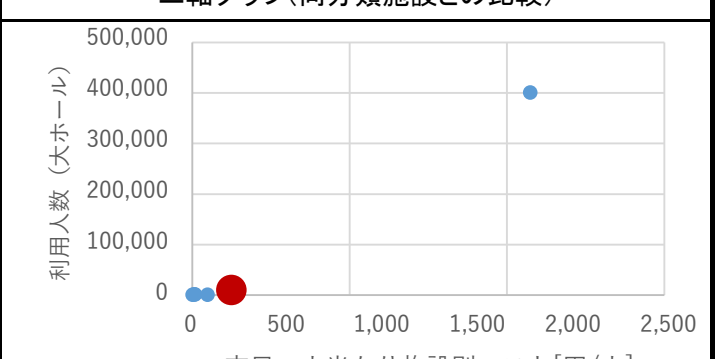
⑥年間利用数	利用人数(大ホール)	7,446 人/年
⑦利用数単位当たり施設別コスト	$[④ \div ⑥]$	9,441 円/人

## 総合評価(2020年度)

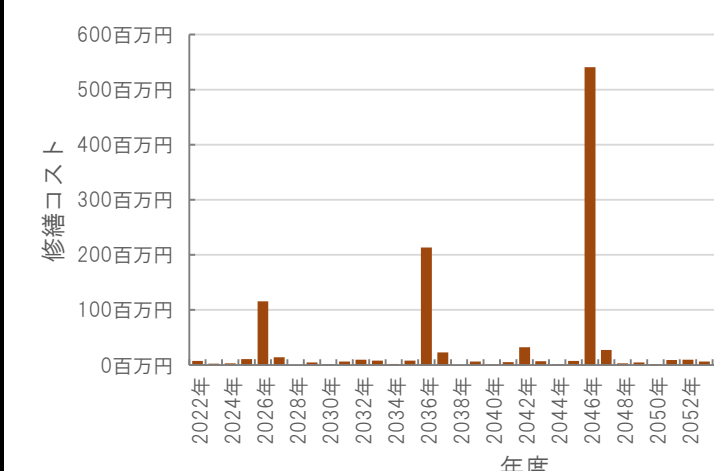
### レーダーチャート(同分類施設との偏差値を掲載)



### 二軸グラフ(同分類施設との比較)



## 維持管理費等試算額



**[今後40年間の試算額合計]**

運用コスト計	1,258,192 千円
修繕コスト計	1,254,076 千円
<b>合計</b>	<b>2,512,268 千円</b>

運用コスト: 法令点検, 定期点検, 日常点検, 清掃, 光熱費, 消耗品費等


修繕コスト: 建築, 電気設備, 機械設備の修繕更新, 長寿命化改修費用

※建物を目標耐用年数(RC80年目, その他は60年)まで維持管理した場合の試算額です。

※建て替え及び解体費用は試算額へは含みません。

公共施設カルテ 施設別データ

施設基本情報 郷土資料館-1

施設名称	通しNo. 305 <b>高知市春野郷土資料館(春野郷土資料館)</b>		
所在地	春野町西分340	担当部署	民権・文化財課
開設時期	1998年	利用面積	606㎡
施設分類	郷土資料館		
目的機能	郷土の歴史, 考古, 文化遺産等に関する市民の理解と認識を深め, もって学術及び文化の振興に資する。		
避難時指定			
津波浸水深	0m		

施設収支情報(2020年度)

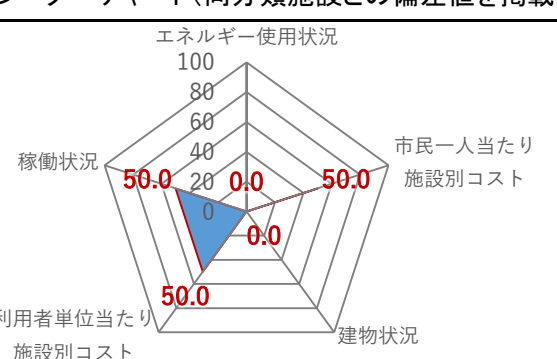
①収入	20 千円
②支出	7,939 千円
③減価償却費	2,182 千円/年
④施設別コスト	$[(②+③)-①]$ 10,101 千円
⑤市民1人当たり施設別コスト	$[④ \div \text{高知市人口}]$ 31 円/人

利用状況(2020年度)

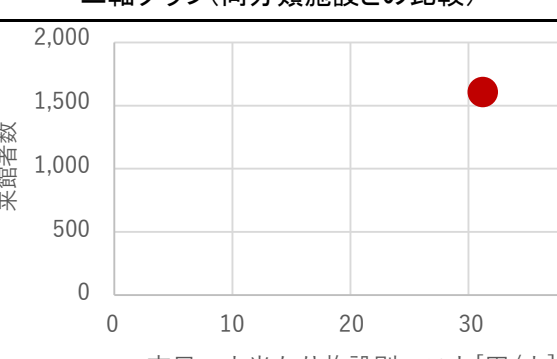
⑥年間利用数	来館者数	1,579 人/年
⑦利用数単位当たり施設別コスト	$[④ \div ⑥]$	6,397 円/人

総合評価(2020年度) ※建物状況は別途施設へ計上

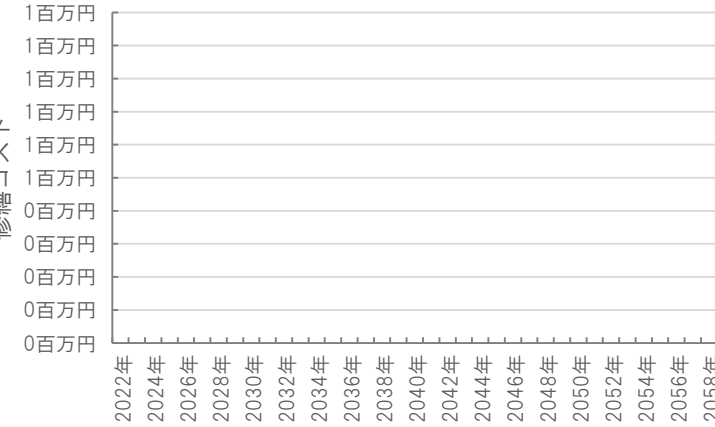
レーダーチャート(同分類施設との偏差値を掲載)



二軸グラフ(同分類施設との比較)



維持管理費等試算額 ※別途複合主施設へ計上



[今後40年間の試算額合計]

運用コスト計	0 千円
修繕コスト計	0 千円
合計	0 千円

運用コスト: 法令点検, 定期点検, 日常点検, 清掃, 光熱費, 消耗品費等


修繕コスト: 建築, 電気設備, 機械設備の修繕更新, 長寿命化改修費用

※建物を目標耐用年数(RC80年目, その他は60年)まで維持管理した場合の試算額です。

※建て替え及び解体費用は試算額へは含みません。

公共施設カルテ 施設別データ

施設基本情報 市民会館-3

施設名称	高知市立朝倉総合市民会館			
所在地	通しNo. 267 朝倉戊581-1	担当部署	人権同和・男女共同参画課	
開設時期	1978年	利用面積	1,199㎡	施設分類
目的機能	・基本的人権の尊重と人権・同和問題の速やかな解決に資するため人権啓発を推進するとともに福祉の向上や人権啓発の住民交流の拠点となる開かれたコミュニティセンターとして生活上の各種事業等を総合的に行う。			
避難時指定	指定緊急避難場所 指定避難所			
津波浸水深	0m			


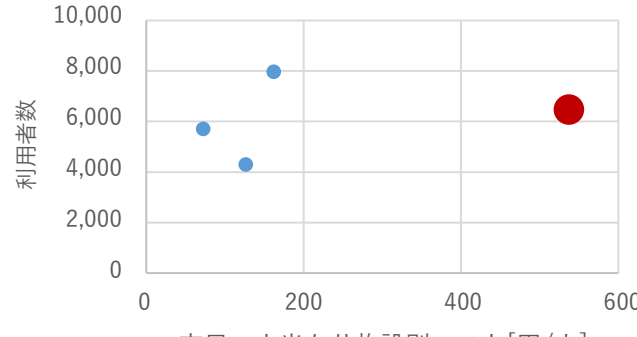
施設収支情報(2020年度)

①収入	78,312 千円
②支出	246,201 千円
③減価償却費	5,574 千円/年
④施設別コスト	$[(2)+(3)]-①$ 173,463 千円
⑤市民1人当たり施設別コスト	$④ \div$ 高知市人口 533 円/人

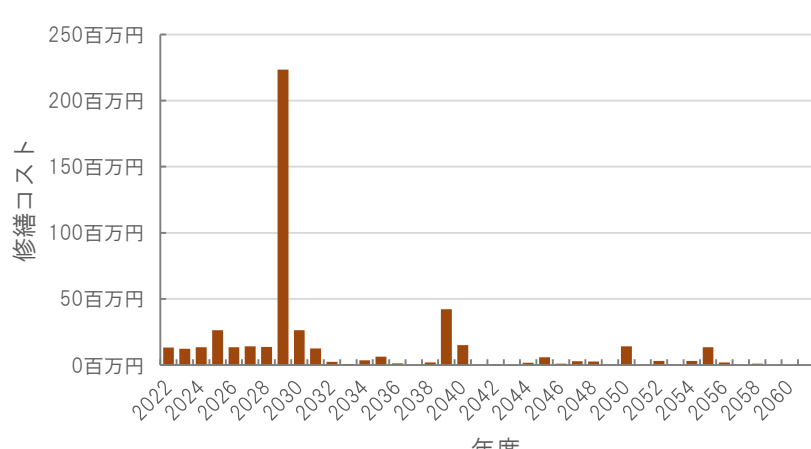
利用状況(2020年度)

⑥年間利用数	利用者数	6,343 人/年
⑦利用数単位当たり施設別コスト	$④ \div ⑥$	27,347 円/人

総合評価(2020年度)


<p>レーダーチャート(同分類施設との偏差値を掲載)</p> 	<p>二軸グラフ(同分類施設との比較)</p> 
--------------------------------------------------------------------------------------------------------------------	--------------------------------------------------------------------------------------------------------------

維持管理費等試算額

	<p>[今後40年間の試算額合計]</p> <table border="1"> <tr> <td>運用コスト計</td> <td>427,323 千円</td> </tr> <tr> <td>修繕コスト計</td> <td>495,909 千円</td> </tr> <tr> <td>合計</td> <td>923,232 千円</td> </tr> </table> <p>運用コスト: 法令点検, 定期点検, 日常点検, 清掃, 光熱費, 消耗品費等</p> <p>修繕コスト: 建築, 電気設備, 機械設備の修繕更新, 長寿命化改修費用</p> <p>※建物を目標耐用年数(RC80年目, その他は60年)まで維持管理した場合の試算額です。</p> <p>※建て替え及び解体費用は試算額へは含みません。</p>	運用コスト計	427,323 千円	修繕コスト計	495,909 千円	合計	923,232 千円
運用コスト計	427,323 千円						
修繕コスト計	495,909 千円						
合計	923,232 千円						

# 公共施設カルテ 施設別データ

施設基本情報 老人福祉センター—3

<b>施設名称</b>	通しNo. 341 <b>高知市朝倉老人福祉センター(朝倉総合市民会館)</b>		
<b>所在地</b>	朝倉戊581-1	<b>担当部署</b>	高齢者支援課
<b>開設時期</b>	1984年	<b>利用面積</b>	00m <sup>2</sup>
<b>施設分類</b>	老人福祉センター		
<b>目的機能</b>	地域の高齢者の教養の向上,レクリエーションの場を提供し高齢者の心身の健康増進を図る。		
<b>避難時指定</b>			
<b>津波浸水深</b>			

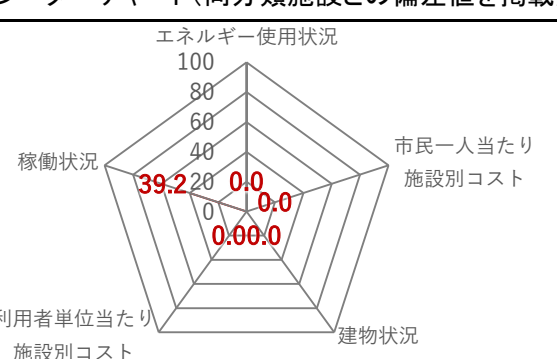
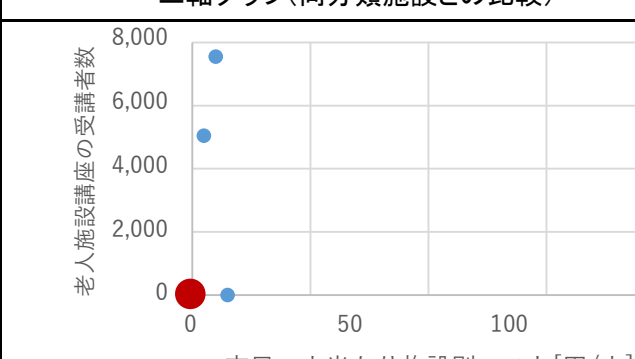
## 施設収支情報(2020年度)

<b>①収入</b>	0 千円
<b>②支出</b>	0 千円
<b>③減価償却費</b> #####	#VALUE! 千円/年
<b>④施設別コスト</b> [(②+③)-①]	0 千円
<b>⑤市民1人当たり施設別コスト</b> [④÷高知市人口]	0 円/人

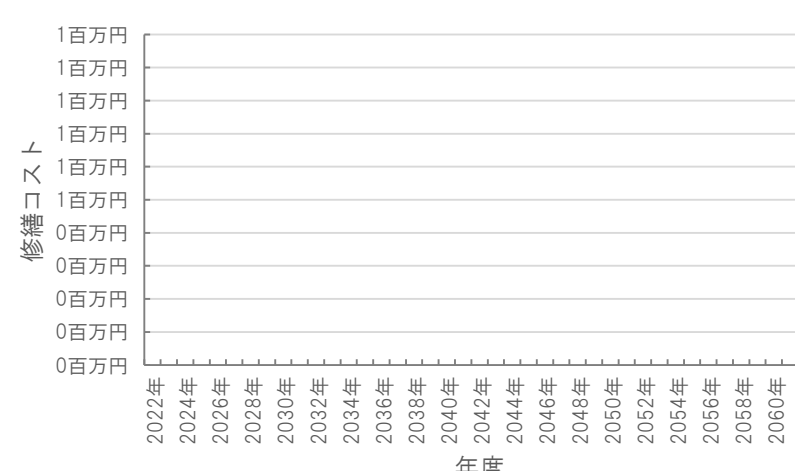
## 利用状況(2020年度)

<b>⑥年間利用数</b>	老人施設講座の受講者数	— 人/年
<b>⑦利用数単位当たり施設別コスト</b> [④÷⑥]		円/人

## 総合評価(2020年度) ※建物状況は別途施設へ計上

<b>レーダーチャート(同分類施設との偏差値を掲載)</b>	<b>二軸グラフ(同分類施設との比較)</b>
	


## 維持管理費等試算額 ※別途複合主施設へ計上

	<p style="text-align: center;"><b>[今後40年間の試算額合計]</b></p> <table style="width: 100%;"> <tr> <td style="width: 70%;">運用コスト計</td> <td style="text-align: right;">0 千円</td> </tr> <tr> <td>修繕コスト計</td> <td style="text-align: right;">0 千円</td> </tr> <tr> <td><b>合計</b></td> <td style="text-align: right;"><b>0 千円</b></td> </tr> </table> <p>                     運用コスト: 法令点検, 定期点検, 日常点検, 清掃, 光熱費, 消耗品費等                      修繕コスト: 建築, 電気設備, 機械設備の修繕更新, 長寿命化改修費用                 </p> <p>                     ※建物を目標耐用年数(RC80年目, その他は60年)まで維持管理した場合の試算額です。                      ※建て替え及び解体費用は試算額へは含みません。                 </p>	運用コスト計	0 千円	修繕コスト計	0 千円	<b>合計</b>	<b>0 千円</b>
運用コスト計	0 千円						
修繕コスト計	0 千円						
<b>合計</b>	<b>0 千円</b>						



公共施設カルテ 施設別データ

施設基本情報 市民会館-4

施設名称	高知市立小高坂市民会館(小高坂総合会館)				
所在地	山ノ端町32-5		担当部署	人権同和・男女共同参画課	
開設時期	1963年	利用面積	725㎡	施設分類	市民会館
目的機能	・基本的人権の尊重と人権・同和問題の速やかな解決に資するため人権啓発を推進するとともに福祉の向上や人権啓発の住民交流の拠点となる開かれたコミュニティセンターとして生活上の各種事業等を総合的に行う。				
避難時指定	指定緊急避難場所 指定避難所				
津波浸水深	0m				

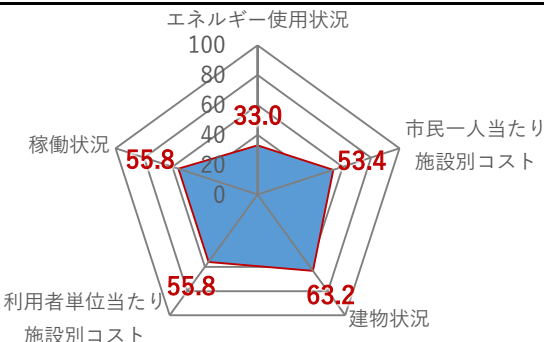
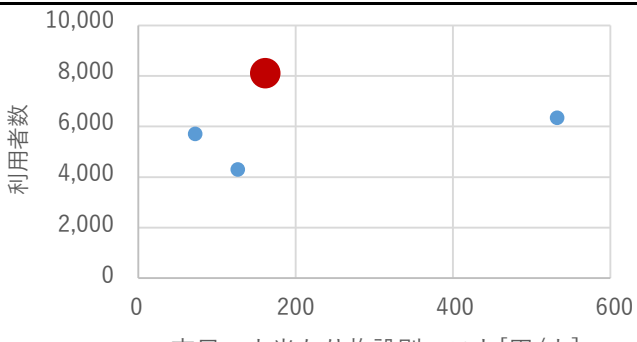
施設収支情報(2020年度)

①収入	5,129 千円
②支出	54,245 千円
③減価償却費	3,745 千円/年
④施設別コスト	$[(2)+(3)]-①$ 52,861 千円
⑤市民1人当たり施設別コスト	$④ \div$ 高知市人口 162 円/人

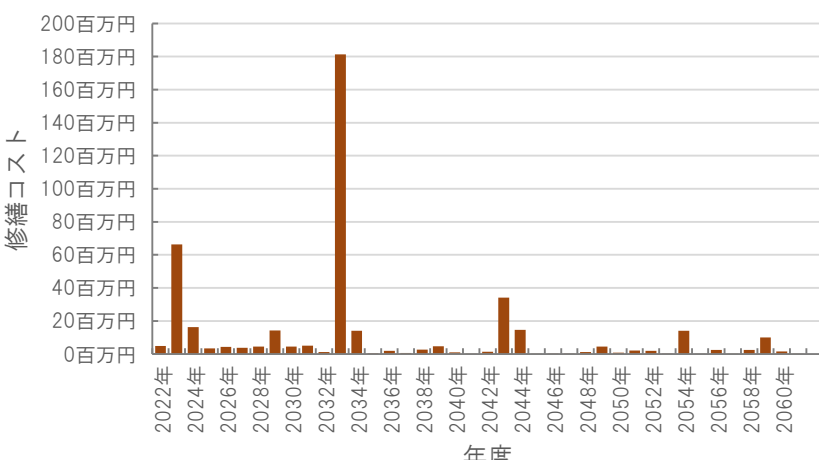
利用状況(2020年度)

⑥年間利用数	利用者数	7,963 人/年
⑦利用数単位当たり施設別コスト	$④ \div$ ⑥	6,638 円/人

総合評価(2020年度)

<p>レーダーチャート(同分類施設との偏差値を掲載)</p> 	<p>二軸グラフ(同分類施設との比較)</p> 
--------------------------------------------------------------------------------------------------------------------	--------------------------------------------------------------------------------------------------------------

維持管理費等試算額

	<p>[今後40年間の試算額合計]</p> <p>運用コスト計 320,912 千円</p> <p>修繕コスト計 428,116 千円</p> <p>合計 749,028 千円</p>
	<p>運用コスト: 法令点検, 定期点検, 日常点検, 清掃, 光熱費, 消耗品費等</p> <p>修繕コスト: 建築, 電気設備, 機械設備の修繕更新, 長寿命化改修費用</p> <p>※建物を目標耐用年数(RC80年目, その他は60年)まで維持管理した場合の試算額です。</p> <p>※建て替え及び解体費用は試算額へは含みません。</p>

# 公共施設カルテ 施設別データ

## 施設基本情報 老人福祉センター-1

施設名称	高知市小高坂老人福祉センター(小高坂総合会館)		
所在地	山ノ端町32-5	担当部署	高齢者支援課
開設時期	1984年	利用面積	176㎡
施設分類	老人福祉センター		
目的機能	地域の高齢者の教養の向上,レクリエーションの場を提供し高齢者の心身の健康増進を図る。		
避難時指定			
津波浸水深			



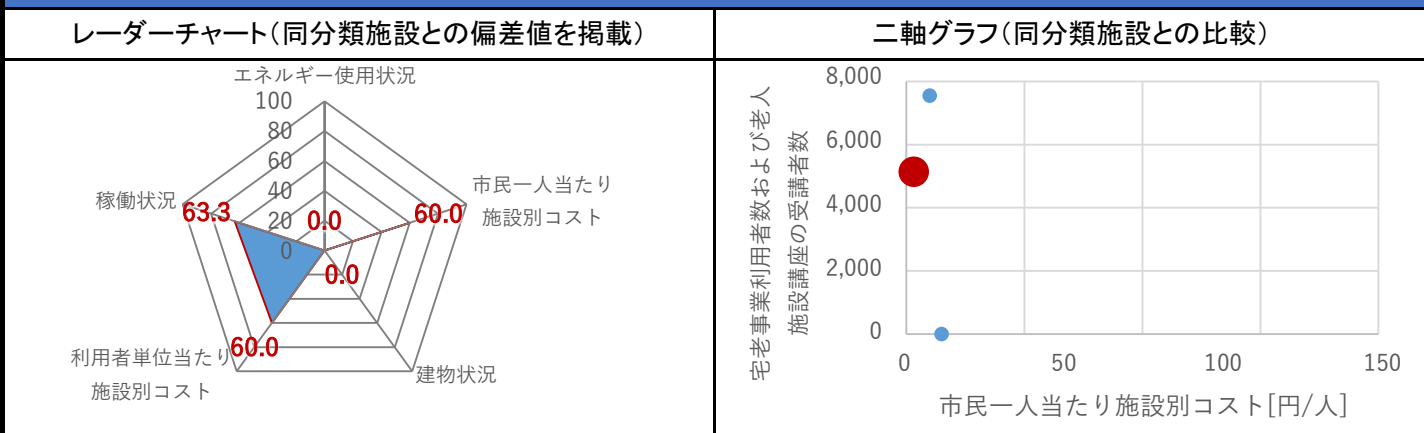
### 施設収支情報(2020年度)

①収入	0 千円
②支出	282 千円
③減価償却費	580 千円/年
④施設別コスト	$[(2)+(3)]-①$ 862 千円
⑤市民1人当たり施設別コスト	$④ \div$ 高知市人口 3 円/人

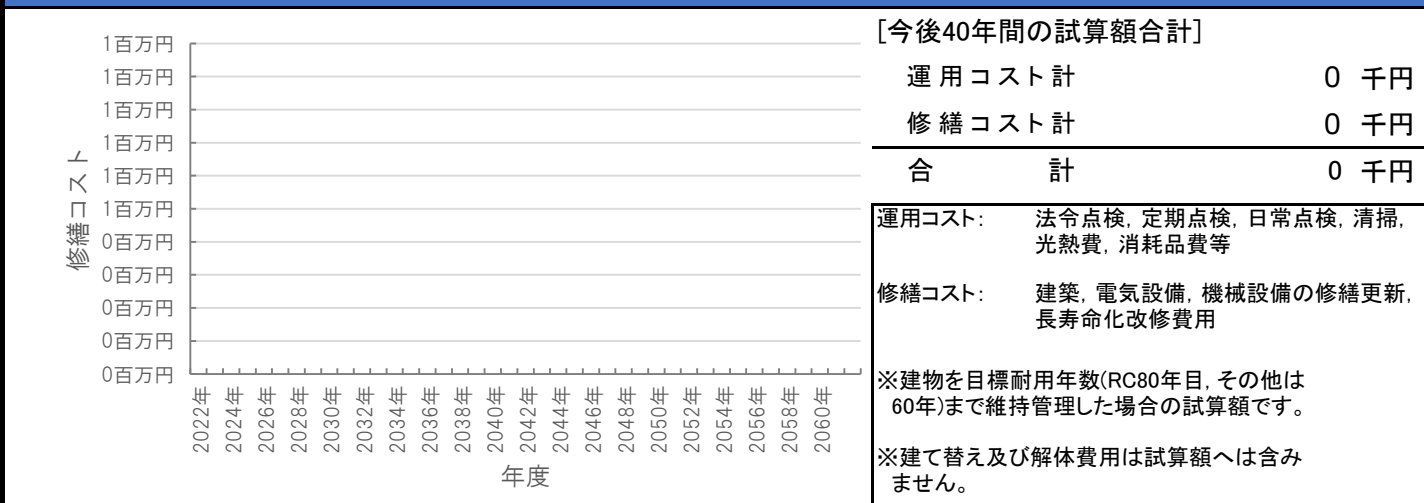
### 利用状況(2020年度)

⑥年間利用数	宅老事業利用者数および老人施設講座の受講者数 5,042 人/年
⑦利用数単位当たり施設別コスト	$④ \div$ ⑥ 171 円/人

### 総合評価(2020年度) ※建物状況は別途施設へ計上




### 維持管理費等試算額 ※別途複合主施設へ計上



# 公共施設カルテ 施設別データ

## 施設基本情報

図書館-2

施設名称	新図書館等複合施設オーテピア					
所在地	通しNo. 874 追手筋二丁目1番1号		担当部署	図書館・科学館課		
開設時期	2018年	利用面積	11,284㎡	施設分類	図書館	
目的機能						
避難時指定					緊急避難場所	
津波浸水深					1.0~2.0m	

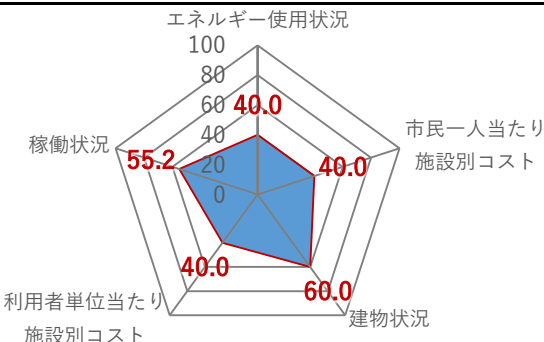
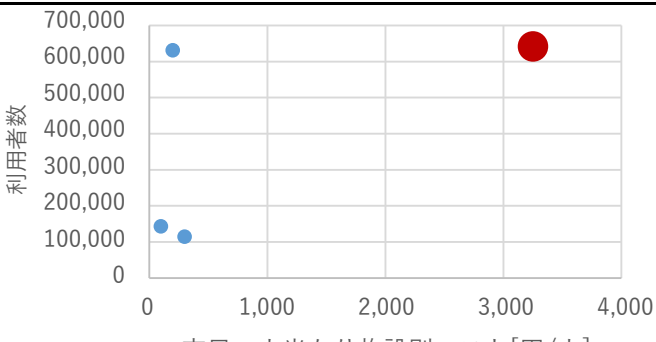
## 施設収支情報(2020年度)

①収入	234,445 千円
②支出	1,070,294 千円
③減価償却費	215,397 千円/年
④施設別コスト	$[(②+③)-①]$ 1,051,246 千円
⑤市民1人当たり施設別コスト	$[④ \div \text{高知市人口}]$ 3,228 円/人

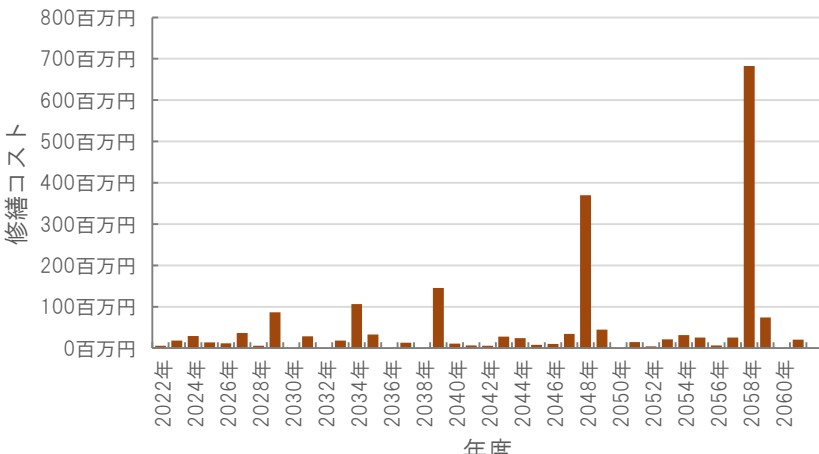
## 利用状況(2020年度)

⑥年間利用数	利用者数	630,642 人/年
⑦利用数単位当たり施設別コスト	$[④ \div ⑥]$	1,667 円/人

## 総合評価(2020年度)

<p>レーダーチャート(同分類施設との偏差値を掲載)</p> 	<p>二軸グラフ(同分類施設との比較)</p> 
--------------------------------------------------------------------------------------------------------------------	--------------------------------------------------------------------------------------------------------------

## 維持管理費等試算額

	<p>[今後40年間の試算額合計]</p> <table border="1"> <tr> <td>運用コスト計</td> <td>4,023,012 千円</td> </tr> <tr> <td>修繕コスト計</td> <td>1,995,992 千円</td> </tr> <tr> <td>合計</td> <td>6,019,003 千円</td> </tr> </table> <p>運用コスト: 法令点検, 定期点検, 日常点検, 清掃, 光熱費, 消耗品費等</p> <p>修繕コスト: 建築, 電気設備, 機械設備の修繕更新, 長寿命化改修費用</p> <p>※建物を目標耐用年数(RC80年目, その他は60年)まで維持管理した場合の試算額です。</p> <p>※建て替え及び解体費用は試算額へは含みません。</p>	運用コスト計	4,023,012 千円	修繕コスト計	1,995,992 千円	合計	6,019,003 千円
運用コスト計	4,023,012 千円						
修繕コスト計	1,995,992 千円						
合計	6,019,003 千円						

# 公共施設カルテ 施設別データ

## 施設基本情報 障害者福祉施設-2

施設名称	通しNo. 965 <b>高知声と点字の図書館(オーテピア)</b>		
所在地	追手筋二丁目1番1号	担当部署	点字図書館
開設時期	2018年	利用面積	918㎡
施設分類	障害者福祉施設		
目的機能	点字・録音図書その他必要な資料を収集し、整理し、及び保存して視覚障害者その他視覚による表現の認識に障害のある者の利用に供し、その教養、調査研究、レクリエーション等に資すること。点訳・音訳ボランティア等の育成及び支援を図ること。視覚障害についての相談、支援等に関することを目的とする。		
避難時指定			
津波浸水深	1.0~2.0m		



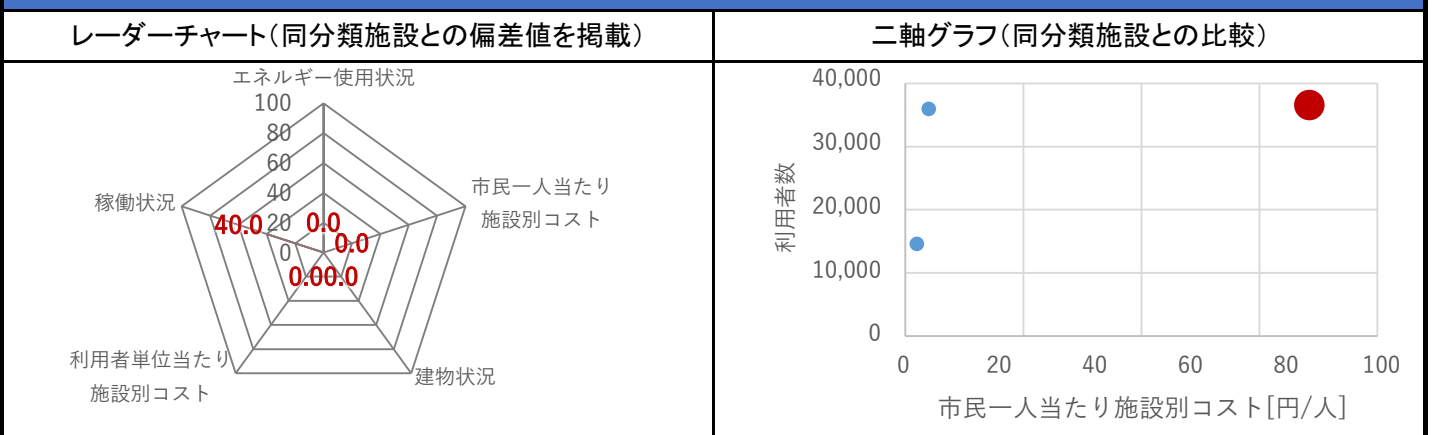
### 施設収支情報(2020年度)

①収入	63,309 千円
②支出	91,119 千円
③減価償却費 #####	#VALUE! 千円/年
④施設別コスト [(②+③)-①]	27,810 千円
⑤市民1人当たり施設別コスト [④÷高知市人口]	85 円/人

### 利用状況(2020年度)

⑥年間利用数	利用者数	35,947 人/年
⑦利用数単位当たり施設別コスト [④÷⑥]		774 円/人


### 総合評価(2020年度) ※建物状況は別途施設へ計上



### 維持管理費等試算額 ※別途複合主施設へ計上

	[今後40年間の試算額合計]	
	運用コスト計	0 千円
	修繕コスト計	0 千円
	合計	0 千円
	運用コスト: 法令点検, 定期点検, 日常点検, 清掃, 光熱費, 消耗品費等 修繕コスト: 建築, 電気設備, 機械設備の修繕更新, 長寿命化改修費用	
	※建物を目標耐用年数(RC80年目, その他は60年)まで維持管理した場合の試算額です。 ※建て替え及び解体費用は試算額へは含みません。	

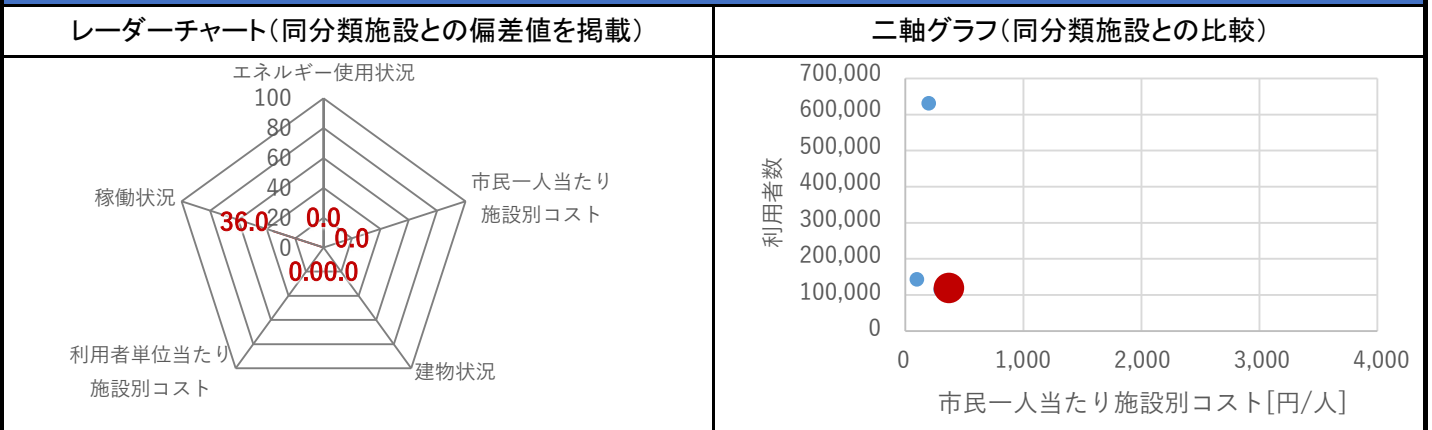
公共施設カルテ 施設別データ

施設名称	通しNo. 966			高知みらい科学館(オーテピア)	
所在地	追手筋二丁目1番1号			担当部署	図書館・科学館課
開設時期	2018年	利用面積	2,259㎡	施設分類	図書館
目的機能	高知の未来を担う理科好きの子どもを増やし育てるとともに、大人も子どもも科学に親しみ、科学を楽しむ文化を育てることを目的とする。				
避難時指定					
津波浸水深	1.0~2.0m				

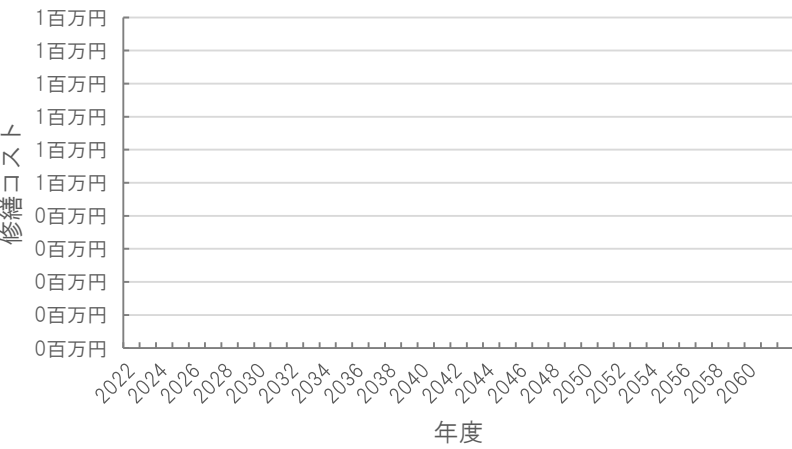
施設収支情報(2020年度)	
①収入	78,902 千円
②支出	203,570 千円
③減価償却費 #####	#VALUE! 千円/年
④施設別コスト [(②+③)-①]	124,668 千円
⑤市民1人当たり施設別コスト [④÷高知市人口]	383 円/人

利用状況(2020年度)	
⑥年間利用数	利用者数 114,412 人/年
⑦利用数単位当たり施設別コスト [④÷⑥]	1,090 円/人

総合評価(2020年度) ※建物状況は別途施設へ計上




維持管理費等試算額 ※別途複合主施設へ計上

	[今後40年間の試算額合計]	
	運用コスト計	0 千円
	修繕コスト計	0 千円
合計		0 千円
運用コスト: 法令点検, 定期点検, 日常点検, 清掃, 光熱費, 消耗品費等 修繕コスト: 建築, 電気設備, 機械設備の修繕更新, 長寿命化改修費用 ※建物を目標耐用年数(RC80年目, その他は60年)まで維持管理した場合の試算額です。 ※建て替え及び解体費用は試算額へは含みません。		

# 公共施設カルテ 施設別データ

## 施設基本情報 福祉拠点施設-6

施設名称	通しNo. 317			<b>あじさい会館①</b>	
所在地	春野町西分1-1		担当部署	障がい福祉課	
開設時期	1993年	利用面積	1,577㎡	施設分類	福祉拠点施設
目的機能	高齢者の通所介護事業等を行っている。また、多目的ホール等の貸出しもを行っている。				
避難時指定	指定緊急避難場所 指定避難所				
津波浸水深	0~1.0m				

### 施設収支情報(2020年度)

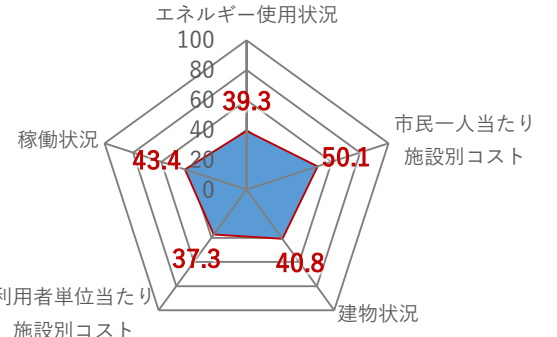
①収入			53 千円
②支出			23,413 千円
③減価償却費			5,409 千円/年
④施設別コスト	[(②+③)-①]		28,769 千円
⑤市民1人当たり施設別コスト	[④÷高知市人口]		88 円/人

### 利用状況(2020年度)

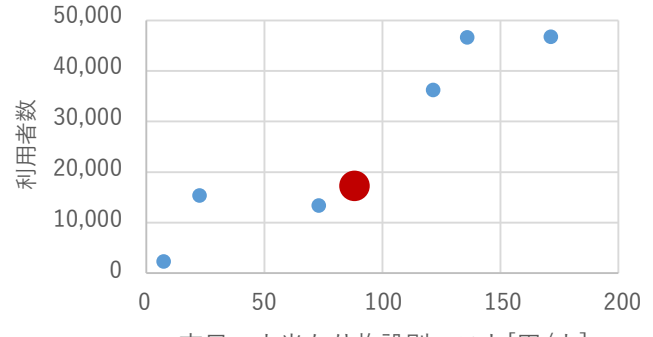
⑥年間利用数	利用者数	16,839 人/年
⑦利用数単位当たり施設別コスト	[④÷⑥]	1,708 円/人

### 総合評価(2020年度)

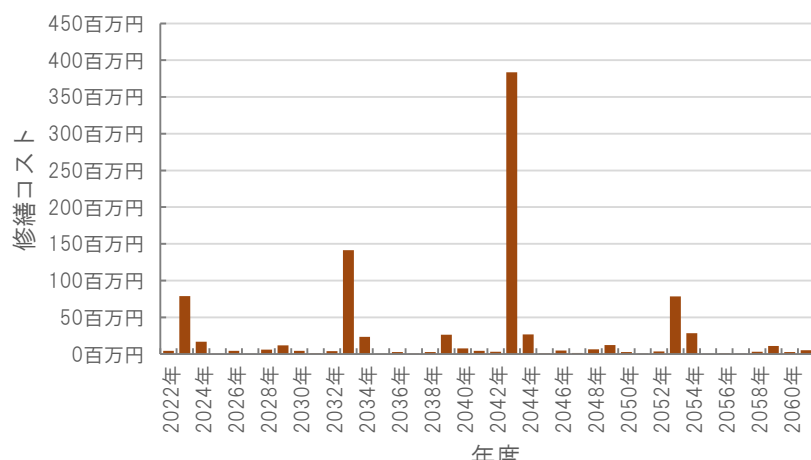
#### レーダーチャート(同分類施設との偏差値を掲載)



#### 二軸グラフ(同分類施設との比較)



### 維持管理費等試算額



**[今後40年間の試算額合計]**


運用コスト計	800,354 千円
修繕コスト計	919,172 千円
<b>合計</b>	<b>1,719,526 千円</b>

運用コスト: 法令点検, 定期点検, 日常点検, 清掃, 光熱費, 消耗品費等  
修繕コスト: 建築, 電気設備, 機械設備の修繕更新, 長寿命化改修費用

※建物を目標耐用年数(RC80年目, その他は60年)まで維持管理した場合の試算額です。  
※建て替え及び解体費用は試算額へは含みません。

公共施設カルテ 施設別データ

施設基本情報 福祉拠点施設-7

施設名称	通しNo. 878			春野あじさい会館②	
所在地	春野町西分1番地1		担当部署	健康増進課	
開設時期	1993年	利用面積	670㎡	施設分類	福祉拠点施設
目的機能	市民の健康の保持及び向上並びに福祉の増進を図る。				
避難時指定					
津波浸水深	0~1.0m				

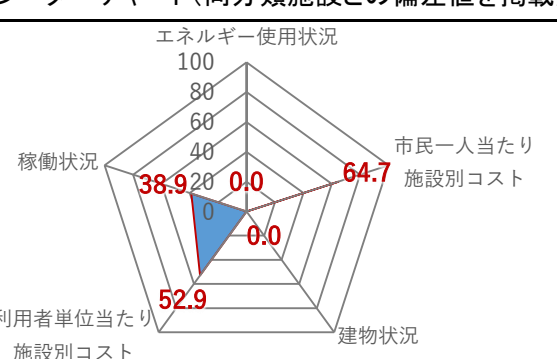
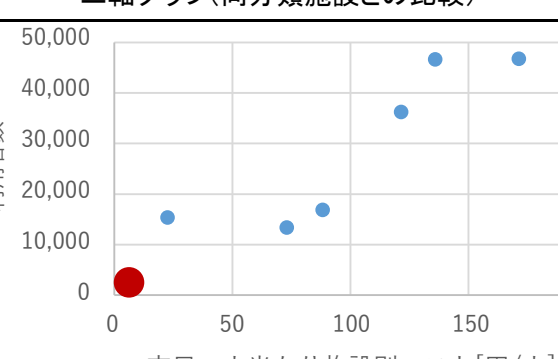
施設収支情報(2020年度)

①収入		0 千円
②支出		0 千円
③減価償却費		2,413 千円/年
④施設別コスト	$[(②+③)-①]$	2,413 千円
⑤市民1人当たり施設別コスト	$[④ \div \text{高知市人口}]$	7 円/人


利用状況(2020年度)

⑥年間利用数	利用者数	2,276 人/年
⑦利用数単位当たり施設別コスト	$[④ \div ⑥]$	1,060 円/人

総合評価(2020年度) ※建物状況は別途施設へ計上


<p>レーダーチャート(同分類施設との偏差値を掲載)</p> 	<p>二軸グラフ(同分類施設との比較)</p> 
--------------------------------------------------------------------------------------------------------------------	--------------------------------------------------------------------------------------------------------------

維持管理費等試算額 ※別途複合主施設へ計上

<p>100万円 100万円 100万円 100万円 100万円 100万円 0百万円 0百万円 0百万円 0百万円 0百万円</p>  <p style="text-align: center;">年度</p>	<p>[今後40年間の試算額合計]</p> <table border="1"> <tr> <td>運用コスト計</td> <td style="text-align: right;">0 千円</td> </tr> <tr> <td>修繕コスト計</td> <td style="text-align: right;">0 千円</td> </tr> <tr> <td>合計</td> <td style="text-align: right;">0 千円</td> </tr> </table> <p>運用コスト: 法令点検, 定期点検, 日常点検, 清掃, 光熱費, 消耗品費等</p> <p>修繕コスト: 建築, 電気設備, 機械設備の修繕更新, 長寿命化改修費用</p> <p>※建物を目標耐用年数(RC80年目, その他は60年)まで維持管理した場合の試算額です。</p> <p>※建て替え及び解体費用は試算額へは含みません。</p>	運用コスト計	0 千円	修繕コスト計	0 千円	合計	0 千円
運用コスト計	0 千円						
修繕コスト計	0 千円						
合計	0 千円						

# 公共施設カルテ 施設別データ

## 施設基本情報 交通施設-2

施設名称	通しNo. 886			はりまや橋観光バスターミナル①	
所在地	はりまや町一丁目14-12		担当部署	観光振興課	
開設時期	2008年	利用面積	929㎡	施設分類	交通施設
目的機能	本市中心市街地における道路交通の円滑化を図ることにより市民、観光客等の利便を確保し、もって観光の振興及び中心市街地の活性化に資することを目的とする。				
避難時指定					
津波浸水深	1.0~2.0m				

### 施設収支情報(2020年度)

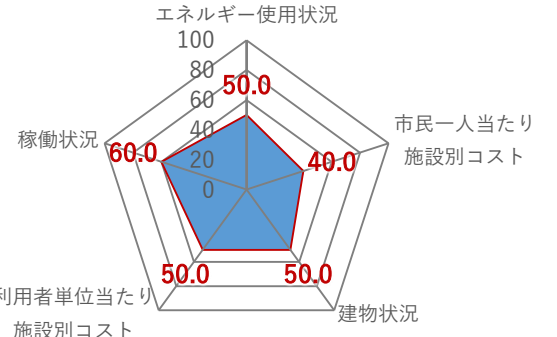
①収入	71 千円	
②支出	18,311 千円	
③減価償却費	6,460 千円/年	
④施設別コスト	[(②+③)-①] 24,700 千円	
⑤市民1人当たり施設別コスト	[④÷高知市人口] 76 円/人	

### 利用状況(2020年度)

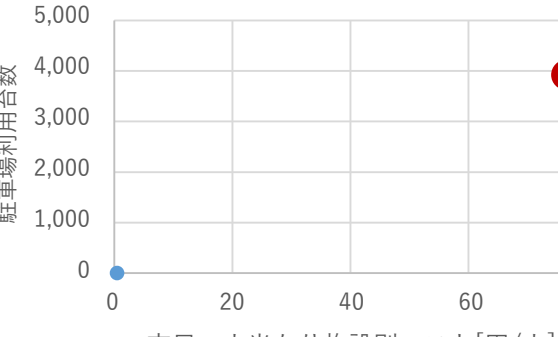
⑥年間利用数	駐車場利用台数	3,852 台/年
⑦利用数単位当たり施設別コスト	[④÷⑥] 6,412 円/台	

### 総合評価(2020年度)

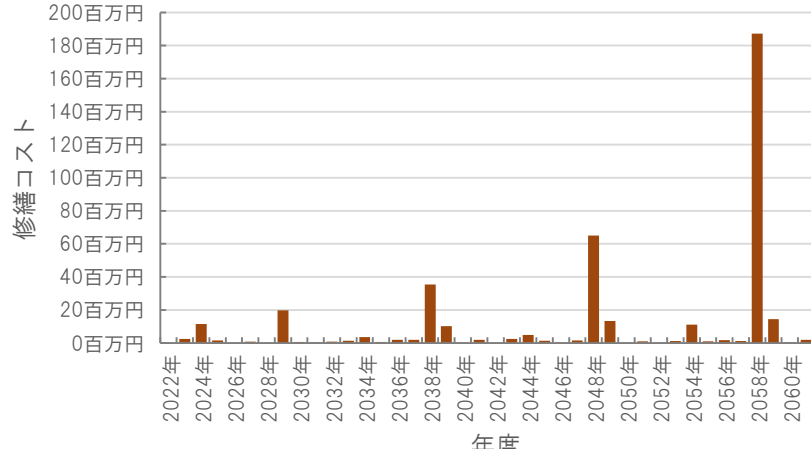
レーダーチャート(同分類施設との偏差値を掲載)



二軸グラフ(同分類施設との比較)



### 維持管理費等試算額



[今後40年間の試算額合計]

運用コスト計	331,343 千円
修繕コスト計	406,293 千円
<b>合計</b>	<b>737,636 千円</b>

運用コスト: 法令点検, 定期点検, 日常点検, 清掃, 光熱費, 消耗品費等

修繕コスト: 建築, 電気設備, 機械設備の修繕更新, 長寿命化改修費用

※建物を目標耐用年数(RC80年目, その他は60年)まで維持管理した場合の試算額です。

※建て替え及び解体費用は試算額へは含みません。



公共施設カルテ 施設別データ

施設基本情報 交通施設-1

施設名称	通しNo. 518			はりまや橋観光バスターミナル②	
所在地	はりまや町一丁目14-12			担当部署	みどり課
開設時期	2008年	利用面積	28㎡	施設分類	交通施設
目的機能	公衆トイレ				
避難時指定					
津波浸水深	1.0~2.0m				

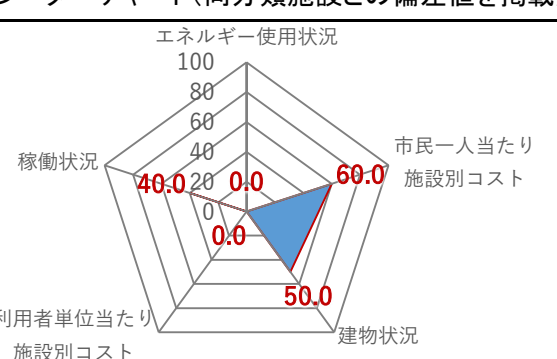
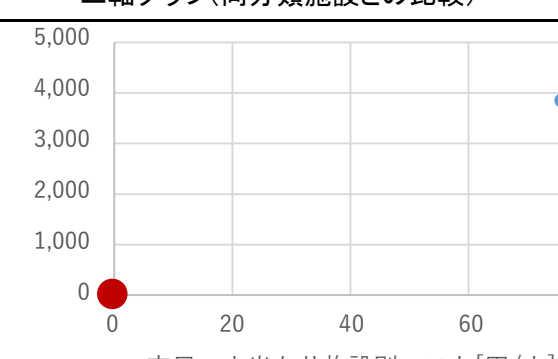
施設収支情報(2020年度)

①収入		0 千円
②支出		0 千円
③減価償却費		160 千円/年
④施設別コスト	$[(②+③)-①]$	160 千円
⑤市民1人当たり施設別コスト	$[④ \div \text{高知市人口}]$	0 円/人

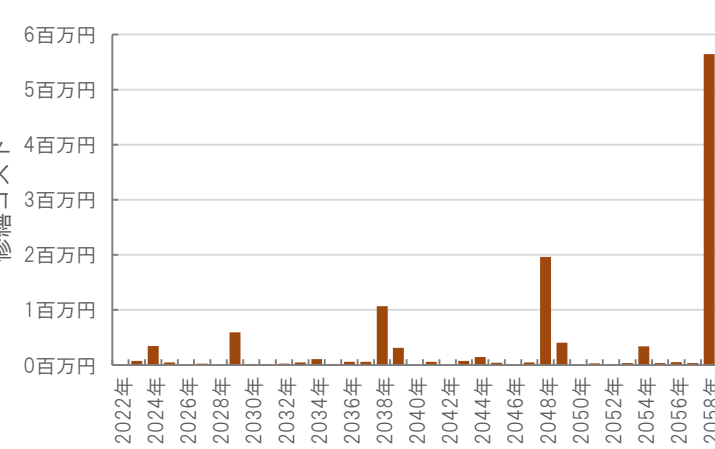
利用状況(2020年度)

⑥年間利用数		-/年
⑦利用数単位当たり施設別コスト	$[④ \div ⑥]$	円/-

総合評価(2020年度)


<p>レーダーチャート(同分類施設との偏差値を掲載)</p> 	<p>二軸グラフ(同分類施設との比較)</p> 
--------------------------------------------------------------------------------------------------------------------	--------------------------------------------------------------------------------------------------------------

維持管理費等試算額

	<p>[今後40年間の試算額合計]</p> <table border="1"> <tr> <td>運用コスト計</td> <td>9,981 千円</td> </tr> <tr> <td>修繕コスト計</td> <td>12,239 千円</td> </tr> <tr> <td>合計</td> <td>22,221 千円</td> </tr> </table> <p>運用コスト: 法令点検, 定期点検, 日常点検, 清掃, 光熱費, 消耗品費等</p> <p>修繕コスト: 建築, 電気設備, 機械設備の修繕更新, 長寿命化改修費用</p> <p>※建物を目標耐用年数(RC80年目, その他は60年)まで維持管理した場合の試算額です。</p> <p>※建て替え及び解体費用は試算額へは含みません。</p>	運用コスト計	9,981 千円	修繕コスト計	12,239 千円	合計	22,221 千円
運用コスト計	9,981 千円						
修繕コスト計	12,239 千円						
合計	22,221 千円						

# 公共施設カルテ 施設別データ

## 施設基本情報 文化センター・文化会館-2

施設名称	通しNo. 271			<b>高知市筆山文化会館①</b>	
所在地	小石木町30-4		担当部署	観光振興課	
開設時期	1963年	利用面積	478㎡	施設分類	文化センター・文化会館
目的機能	高知市民の文化、芸術の向上に寄与する。				
避難時指定					
津波浸水深	0m				

### 施設収支情報(2020年度)

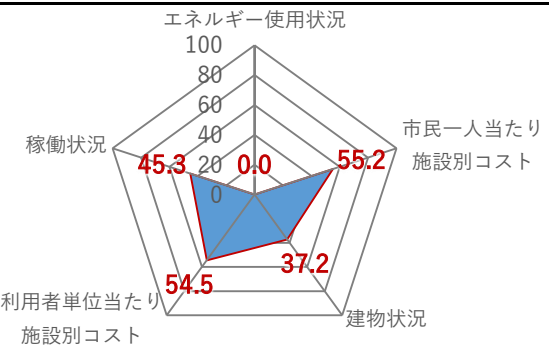
①収入	1,146 千円	
②支出	5,117 千円	
③減価償却費	44 千円/年	
④施設別コスト	[(②+③)-①] 4,015 千円	
⑤市民1人当たり施設別コスト	[④÷高知市人口] 12 円/人	

### 利用状況(2020年度)

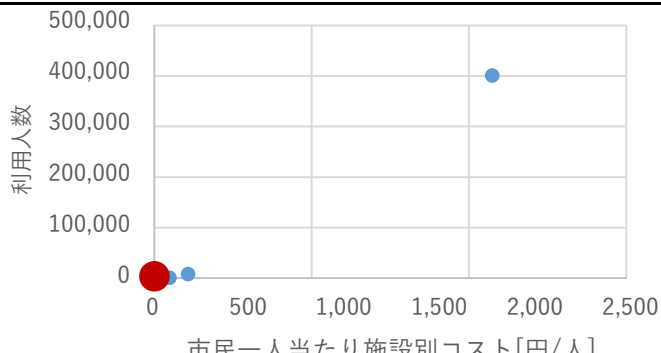
⑥年間利用数	利用人数	903 人/年
⑦利用数単位当たり施設別コスト	[④÷⑥]	4,446 円/人

### 総合評価(2020年度)

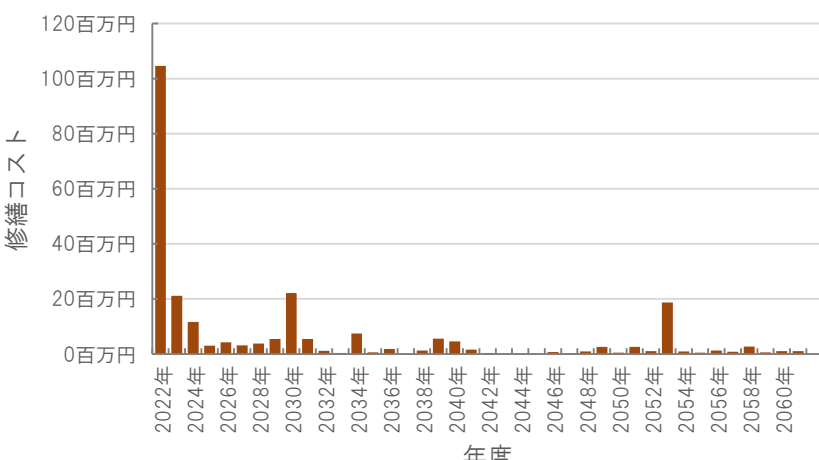
#### レーダーチャート(同分類施設との偏差値を掲載)



#### 二軸グラフ(同分類施設との比較)



### 維持管理費等試算額



**[今後40年間の試算額合計]**

運用コスト計	173,589 千円
修繕コスト計	246,591 千円
<b>合計</b>	<b>420,180 千円</b>


運用コスト: 法令点検, 定期点検, 日常点検, 清掃, 光熱費, 消耗品費等

修繕コスト: 建築, 電気設備, 機械設備の修繕更新, 長寿命化改修費用

※建物を目標耐用年数(RC80年目, その他は60年)まで維持管理した場合の試算額です。

※建て替え及び解体費用は試算額へは含みません。

公共施設カルテ 施設別データ

施設名称	通しNo. 884			<b>高知市筆山文化会館②</b>	
所在地	小石木町30-4		担当部署	文化振興課	
開設時期	1964年	利用面積	117㎡	施設分類	文化センター・文化会館
目的機能	高知市民の文化、芸術の向上に寄与する。				
避難時指定	指定避難所				
津波浸水深	0m				

施設収支情報(2020年度)

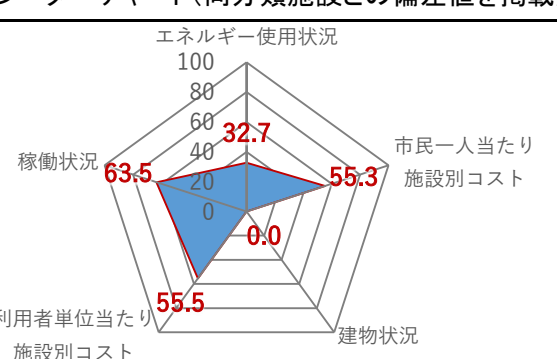
①収入	882 千円	
②支出	1,264 千円	
③減価償却費	268 千円/年	
④施設別コスト	[(②+③)-①] 650 千円	
⑤市民1人当たり施設別コスト	[④÷高知市人口] 2 円/人	

利用状況(2020年度)

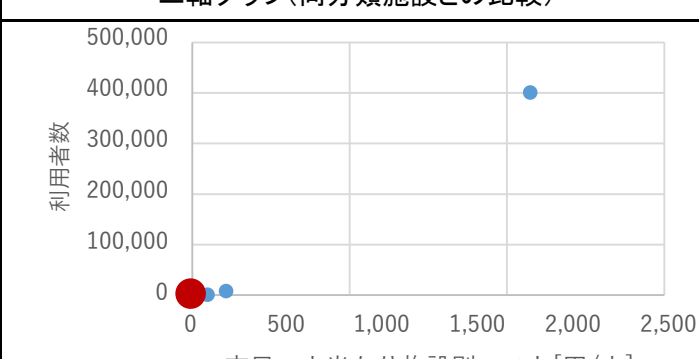
⑥年間利用数	利用者数	521 件/年
⑦利用数単位当たり施設別コスト	[④÷⑥]	1,248 円/件

総合評価(2020年度) ※建物状況は別途施設へ計上

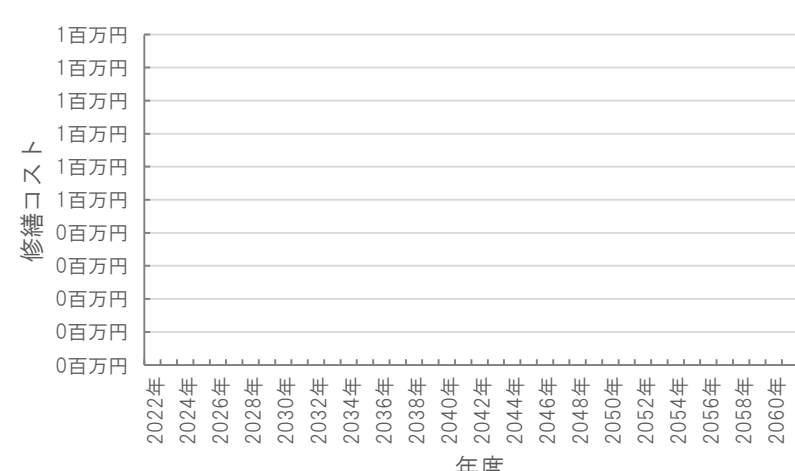
レーダーチャート(同分類施設との偏差値を掲載)



二軸グラフ(同分類施設との比較)



維持管理費等試算額 ※別途複合主施設へ計上



[今後40年間の試算額合計]

運用コスト計	0 千円
修繕コスト計	0 千円
<b>合計</b>	<b>0 千円</b>

運用コスト: 法令点検, 定期点検, 日常点検, 清掃, 光熱費, 消耗品費等

修繕コスト: 建築, 電気設備, 機械設備の修繕更新, 長寿命化改修費用

※建物を目標耐用年数(RC80年目, その他は60年)まで維持管理した場合の試算額です。

※建て替え及び解体費用は試算額へは含みません。