


1 予防接種済証の2次元コードを読み取る

予防接種済証に印刷されている2次元コードを、スマートフォンで読み取っていただくと、「予約申請チャット画面」が起動します。

※必ず予防接種済証がご自身のものであることを確認してください。



※予防接種済証の2次元コードが読み取れない場合は、高知市地域保健課ホームページ


「新型コロナウイルスワクチン接種の予約受付について」

のページからお進みください。

2 予約時の注意事項を確認する

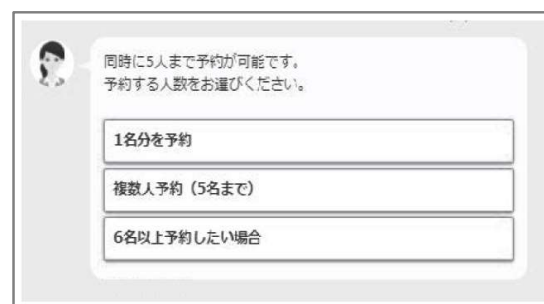
〈予約時の注意事項〉

1. 受付から予約の確定に一定の時間をいただきます。
2. 予約確定後に受付結果をご確認ください。
3. 予約は第3希望まで受付できますが、全ての希望に沿えない場合があります。
4. 5名様まで同時予約を行うことができますが、全員同じ時間帯に割り当てるため予約が取りにくくなる場合があります。ご了承ください。
5. 接種予定日が7日以内の場合は、このチャット上で予約変更ができません。高知市新型コロナワクチンコールセンターへお電話ください。



3 予約する人数を選択する

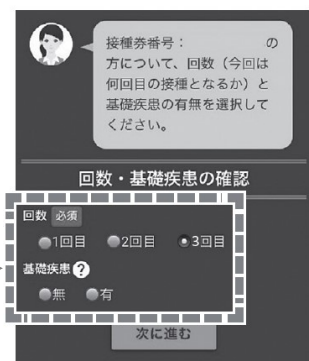
※複数人予約での変更・キャンセルは、全員が同じ取扱いとなりますので、ご注意ください。個人単位での変更・キャンセルを希望される場合は、高知市新型コロナワクチンコールセンターまでご連絡ください。



4 接種回数・基礎疾患の有無を選択する

接種回数と基礎疾患の有無を選択します。

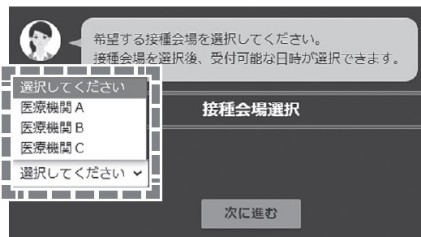
基礎疾患の内容は(?)マークをタップすると確認できます。



5

地域・ワクチン・接種会場を選択し、予約候補日時を選択する

①地域を選択すると、ワクチンを接種可能な接種会場(医療機関)が表示されます。ご希望の接種会場を選択してください。



※前回の接種日に応じた接種間隔で推奨される日付が表示されます。

②予約候補日を第3希望まで選択します(第1希望のみでも可)。選択した候補日時から、予約が確定されます。



接種できないワクチン等、誤った予約をされている場合は、キャンセル処理を行います。

6

連絡先メールアドレスを登録する

任意

登録されたメールアドレスは、以下の用途で使用されます。

- ① 申請受付 連絡
- ② 予約結果 連絡
- ③ 2日前確認 連絡
- ④ 予約キャンセル 連絡

※メールが届かない場合は「@dl.jp.fujitsu.com」を受信できるように設定してください。設定方法が分からない場合は、各携帯会社にお問い合わせください。



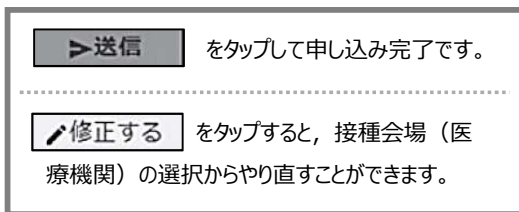
7

予約申請内容を確認し、送信する (※この時点では、まだ予約は確定していません)

予約の確定まで15分程度お待ちください

※入力項目に誤りがないことを必ず確認してください。

※特にメールアドレスを登録した場合、誤っているとメールが届きませんのでご注意ください。

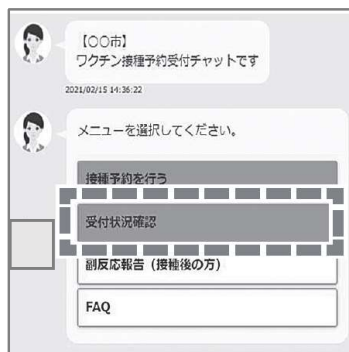


8

予約結果の確認・キャンセル

「受付状況確認」メニューを選択し、最新の予約申し込み状況を確認します。

「再予約待ち」の場合は、予約が取れていません。再度申し込みをお願いします。



変更・キャンセルの場合は、ここをタップしてください。

※グループ予約における、個人単位での変更・キャンセルは高知市新型コロナワクチンコールセンターまでご連絡ください。

お問い合わせ先：高知市新型コロナワクチンコールセンター

0120-920-737【受付時間】午前9時から午後5時まで(土日・祝日含む ※12月29日から1月3日までを除く)