

「可燃ごみ」に出していませんか？

『雑がみ』は資源物です!!

ごみの減量と再資源化を進めるため、分別収集にご協力ください。



出せるもの

出せないもの

↓
可燃ごみに出すもの



食品や日用品の紙箱



ティッシュの箱

※雑がみとは…新聞・チラシ、ダンボール、雑誌、飲料用紙パック以外のリサイクルできる紙です。



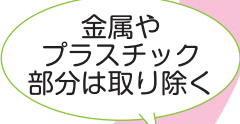
紙袋



包装紙




トイレトペーパーラップのしん



金属やプラスチック部分は取り除く



封筒



ポスター・カレンダー



アイスクリー ヨーグルト カップ麺 の紙製容器



缶ビールなどの6缶パック




紙コップ・紙皿



お酒や野菜ジュースのパック (内側をアルミやビニールでコーティングしたもの)

防水加工紙



においのついた箱



写真



アルバム



複写伝票 (カーボン・ノンカーボン)



レシート・ファックス用紙 (感熱紙)



金紙・銀紙



汚れた紙

●注意してください!! 紙マークがついていても、すべて「雑がみ」に出せるわけではありません。紙以外の粘着テープ、プラスチック、金属などの付属品も「雑がみ」と一緒には出さないでください。

雑がみの出し方



紙箱などは開いてまとめてヒモでしばって出してください。



紙袋にまとめて入れて中身がこぼれないようにしばって出してください。


または



資源・不燃物ステーションの「雑がみ」の所へ出してください。





まちがえやすい紙類の分別早見表

	品 目	分別区分	
あ	・アイスクリームの紙製容器	可燃ごみ	
	・アイロンプリント紙(捺染紙)	可燃ごみ	
	・圧着はがき(親展はがきなど) (ここから開けてくださいと書いてあるはがき)	可燃ごみ	
	・油紙	可燃ごみ	
	・アルバム(台紙含む)	可燃ごみ	
	・アルミでコーティングされた紙や紙パック	可燃ごみ	
か	・カーボン紙、ノンカーボン紙	可燃ごみ	
	・菓子箱	雑がみ	
	・カタログ	雑誌	
	・カップ麺の紙製容器	可燃ごみ	
	・紙コップ・紙皿	可燃ごみ	
	・紙パックマーク  がついたもの	飲料用紙パック	
	・紙袋(紙以外の取っ手は取り除く)	雑がみ	
	・カレンダー	雑がみ	
	・感熱紙(レシート、ファックス用紙など)	可燃ごみ	
	・缶ビールなどの6缶パック	可燃ごみ	
	・牛乳パック	飲料用紙パック	
	・金紙、銀紙	可燃ごみ	
	・薬の紙箱	雑がみ	
	・クレヨンで描かれた紙	可燃ごみ	
	・化粧箱	雑がみ	
	・合成紙	可燃ごみ	
	・コピー用紙	雑誌	
	・米袋	雑がみ	
	さ	・シール	可燃ごみ
		・写真	可燃ごみ
・週刊誌		雑誌	
・シュレッダーにかけた紙		可燃ごみ	
・食品類が入っていた紙箱		雑がみ	
・書籍		雑誌	
・親展はがき(圧着はがき)		可燃ごみ	
・石鹸の箱や包装紙		可燃ごみ	
・線香の箱		可燃ごみ	
・洗剤の箱		可燃ごみ	

	品 目	分別区分
た	・台紙	雑がみ
	・宅配便の伝票	可燃ごみ
	・タバコの箱 (外装フィルムや銀紙は取り除く)	雑がみ
	・単行本	雑誌
	・ティッシュの箱 (取り出し口のビニールは取り除く)	雑がみ
	・ティッシュペーパー	可燃ごみ
	・テスト用紙	雑誌
	・点字用紙	可燃ごみ
	・トイレトペーパーのしん	雑がみ
	な	・においのついた紙
・ノート		雑誌
は	・はがき (写真付きや圧着はがきは可燃ごみ)	雑がみ
	・半紙	可燃ごみ
	・パンフレット	雑誌
	・ビールの6缶パック	可燃ごみ
	・ビニールでコーティングされた紙や紙パック	可燃ごみ
	・ファックス用紙(感熱紙)	可燃ごみ
	・封筒 (窓付きはビニールやセロハンを取り除く)	雑がみ
	・ふすま紙、障子紙、壁紙	可燃ごみ
	・プリント類	雑誌
	・包装紙	雑がみ
	・ポスター	雑がみ
	・本	雑誌
	ま	・マッチの箱
や	・ヨーグルトの紙製容器	可燃ごみ
	・汚れのついている紙箱や紙	可燃ごみ
ら	・ラップのしん	雑がみ
	・ラップの箱 (紙以外の刃の部分は取り除く)	雑がみ
	・レシート(感熱紙)	可燃ごみ
わ	・和紙全般	可燃ごみ


※個人情報を含むものは、「可燃ごみ」として出してもかまいません。

Q ☆ よくある質問 ☆ A

Q:  マークのついているものはすべて雑がみに出しているの？
A:  マークがついていても、すべてがリサイクルできるわけではありません。防水加工がされたもの、においや油がついた紙、金紙・銀紙などは可燃ごみに出してください。

Q: 缶ビールなどの6缶パックは雑がみに出してもいいの？
A: 缶ビールなどの6缶パックは防水加工されており、リサイクルする時に溶けにくく、再生紙にするのが非常に困難です。可燃ごみに出してください。

Q: 窓付きの封筒やティッシュの箱のビニール部分は取らないといけないの？
A: 紙以外の部分は取り除いてください。

Q:  マークのある紙パックは雑がみに出してもいいの？
A: 紙類の飲料用紙パックの所に出してください。

Q: ヒモの代わりにガムテープを使用してもいいの？
A: ガムテープは粘着性・耐水性があり、リサイクルできませんので使用しないでください。

Q: シュレッダーにかけた紙は雑がみに出しているの？
A: シュレッダーにかけると元の紙の材質が分かりません。可燃ごみに出してください。

Q: 学校のプリントやコピー用紙はどこに出すの？
A: 紙類の雑誌の所に出してください。