公共施設カルテ　施設別データ

施設基本情報　　ふれあいセンター-4

施設名称	通しNo. 184　高知市鴨田ふれあいセンター（西部健康福祉センター）				
所在地	鴨部860-1			担当部署	地域コミュニティ推進課
開設時期	2006年	利用面積	670㎡	施設分類	ふれあいセンター
目的機能	図書館機能,コミュニティ活動の拠点機能,生涯学習活動の拠点機能,地域防災の拠点機能				
避難時指定					
津波浸水深	0m				

施設収支情報（2018年度）

①収入		626　千円
②支出		5,374　千円
③減価償却費		3,444　千円/年
④施設別コスト	[(②＋③)－①]	8,192　千円
⑤市民1人当たり施設別コスト	[④÷高知市人口]	25　円/人

利用状況（2018年度）

⑥年間利用数	貸室利用件数	1,111　件/年
⑦利用数単位当たり施設別コスト	[④÷⑥]	7,374　円/件

総合評価（2018年度）　※建物状況は別途施設へ計上

レーダーチャート（同分類施設との偏差値を掲載）



二軸グラフ（同分類施設との比較）

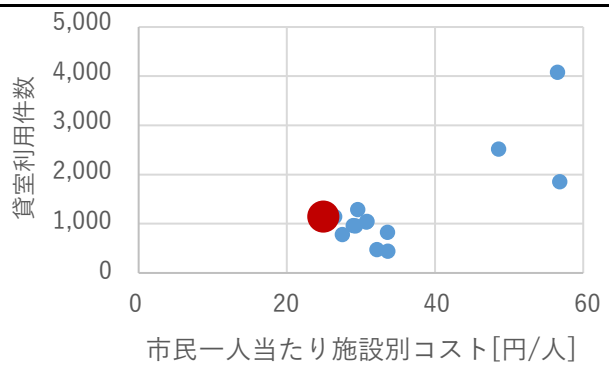

維持管理費等試算額　※別途複合主施設へ計上

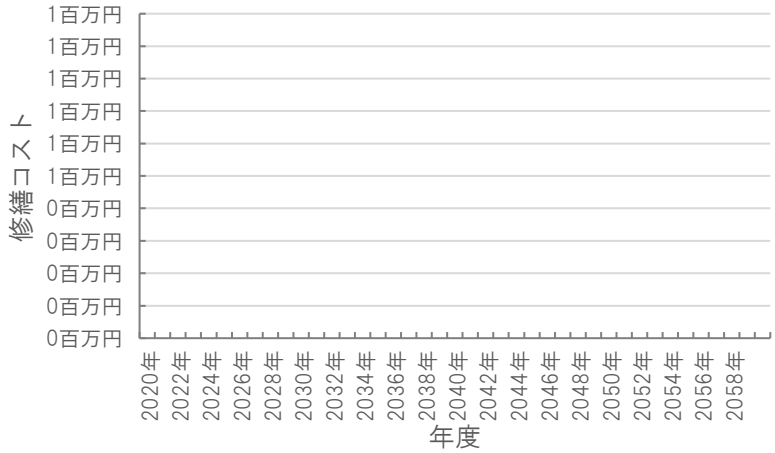

［今後40年間の試算額合計］

運用コスト計	0　千円
修繕コスト計	0　千円
合　　計	0　千円

運用コスト：　法令点検，定期点検，日常点検，清掃，光熱費，消耗品費等

修繕コスト：　建築，電気設備，機械設備の修繕更新，長寿命化改修費用

※建物を目標耐用年数(RC80年目，その他は60年)まで維持管理した場合の試算額です。

※建て替え及び解体費用は試算額へは含みません。

公共施設カルテ　施設別データ

施設基本情報　　福祉拠点施設-2

施設名称	通しNo. 313　高知市西部地域子育て支援センター（西部健康福祉センター）				
所在地	鴨部860-1			担当部署	子ども育成課
開設時期	2006年	利用面積	847㎡	施設分類	福祉拠点施設
目的機能					
避難時指定	指定緊急避難場所　指定避難所				
津波浸水深					

施設収支情報（2018年度）

①収入		5,742　千円
②支出		8,614　千円
③減価償却費		4,356　千円/年
④施設別コスト	[(②＋③)－①]	7,228　千円
⑤市民1人当たり施設別コスト	[④÷高知市人口]	22　円/人

利用状況（2018年度）

⑥年間利用数	利用者数	23,935　人/年
⑦利用数単位当たり施設別コスト	[④÷⑥]	302　円/人

総合評価（2018年度）　※建物状況は別途施設へ計上

レーダーチャート（同分類施設との偏差値を掲載）

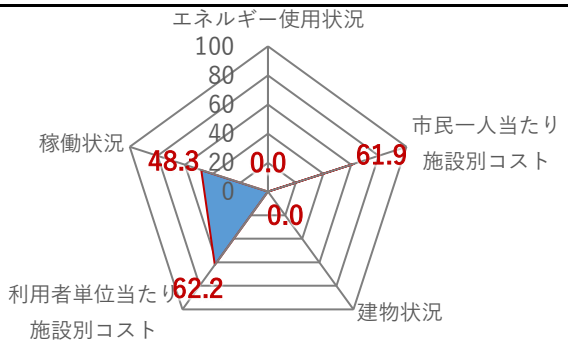

二軸グラフ（同分類施設との比較）

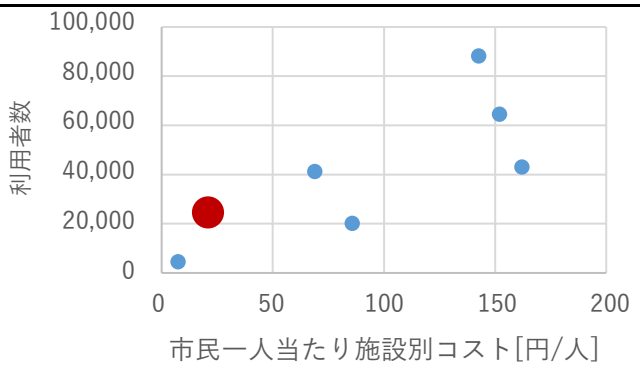

維持管理費等試算額　※別途複合主施設へ計上

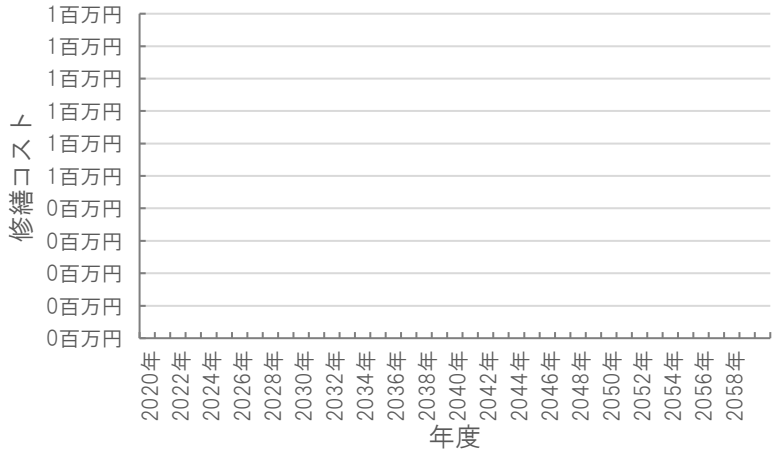

［今後40年間の試算額合計］

運用コスト計	0　千円
修繕コスト計	0　千円
合　　計	0　千円

運用コスト：　法令点検，定期点検，日常点検，清掃，光熱費，消耗品費等

修繕コスト：　建築，電気設備，機械設備の修繕更新，長寿命化改修費用

※建物を目標耐用年数(RC80年目，その他は60年)まで維持管理した場合の試算額です。

※建て替え及び解体費用は試算額へは含みません。

公共施設カルテ　施設別データ

施設基本情報　　福祉拠点施設-3

施設名称	通しNo. 314　高知市西部高齢者いきいきセンター（西部健康福祉センター）				
所在地	鴨部860-1			担当部署	高齢者支援課
開設時期	2006年	利用面積	839㎡	施設分類	福祉拠点施設
目的機能	市民の健康の増進				
避難時指定	指定緊急避難場所　指定避難所				
津波浸水深					

施設収支情報（2018年度）

①収入		109　千円
②支出		18,500　千円
③減価償却費		4,317　千円/年
④施設別コスト	[(②＋③)－①]	22,708　千円
⑤市民1人当たり施設別コスト	[④÷高知市人口]	69　円/人

利用状況（2018年度）

⑥年間利用数	利用人数	41,299　人/年
⑦利用数単位当たり施設別コスト	[④÷⑥]	550　円/人

総合評価（2018年度）

レーダーチャート（同分類施設との偏差値を掲載）

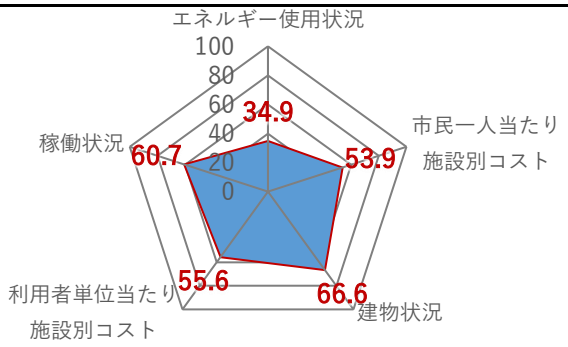

二軸グラフ（同分類施設との比較）

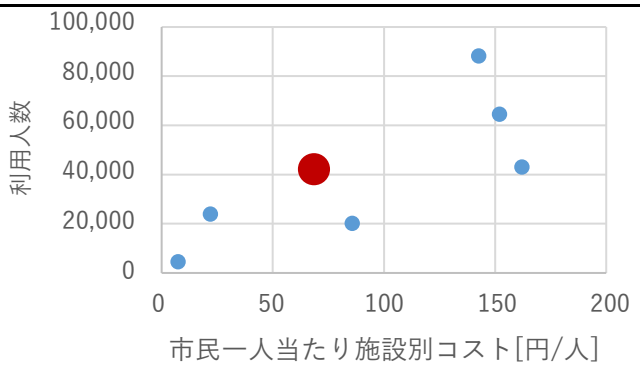

維持管理費等試算額

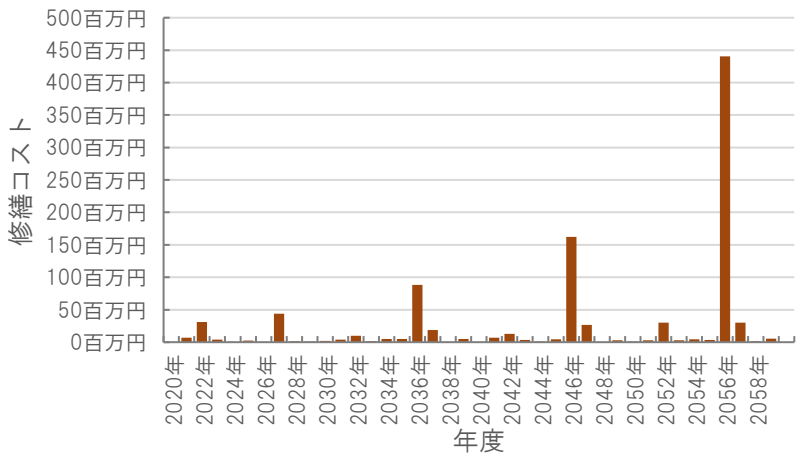

［今後40年間の試算額合計］

運用コスト計	890,397　千円
修繕コスト計	973,236　千円
合　計	1,863,633　千円

運用コスト：　法令点検，定期点検，日常点検，清掃，光熱費，消耗品費等

修繕コスト：　建築，電気設備，機械設備の修繕更新，長寿命化改修費用

※建物を目標耐用年数(RC80年目，その他は60年)まで維持管理した場合の試算額です。

※建て替え及び解体費用は試算額へは含みません。

公共施設カルテ　施設別データ

施設基本情報　　公民館-1

施設名称	通しNo. 153　高知市立中央公民館（高知市文化プラザ）				
所在地	九反田2-1			担当部署	生涯学習課
開設時期	2001年	利用面積	5,189㎡	施設分類	公民館
目的機能	公民館				
避難時指定	緊急避難場所				
津波浸水深	1.0～2.0m				



施設収支情報（2018年度）

①収入		28,139　千円
②支出		53,190　千円
③減価償却費　（別途施設へ計上）		0　千円/年
④施設別コスト	[(②＋③)－①]	25,051　千円
⑤市民1人当たり施設別コスト	[④÷高知市人口]	76　円/人

利用状況（2018年度）

⑥年間利用数	利用件数	5,049　件/年
⑦利用数単位当たり施設別コスト	[④÷⑥]	4,962　円/件

総合評価（2018年度）　※建物状況は別途施設へ計上

レーダーチャート（同分類施設との偏差値を掲載）

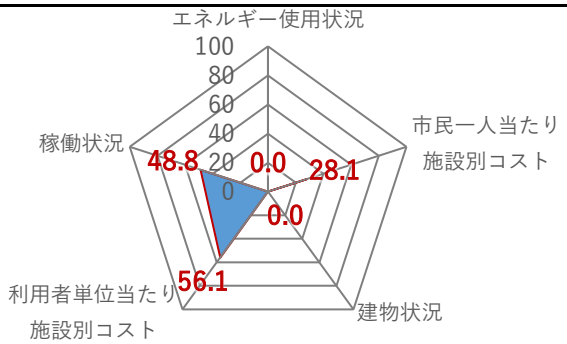

二軸グラフ（同分類施設との比較）

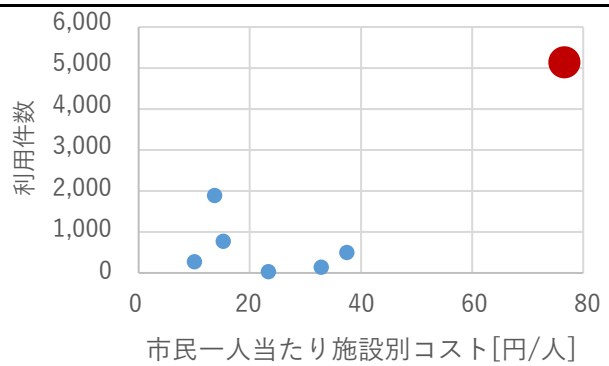

維持管理費等試算額　※別途複合主施設へ計上

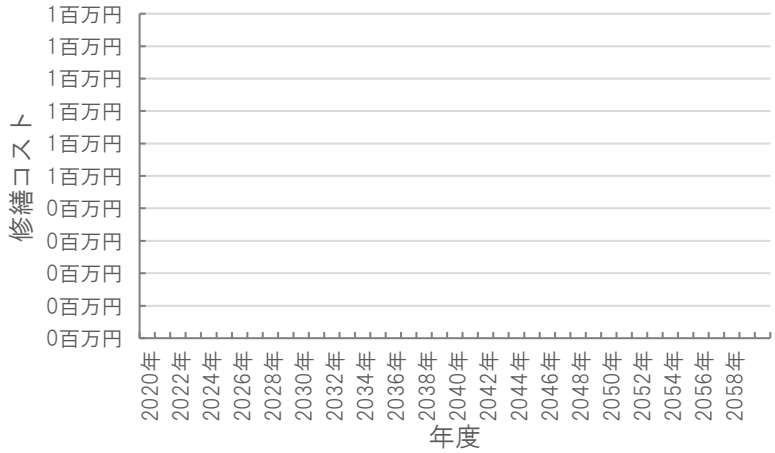

［今後40年間の試算額合計］

運用コスト計	0　千円
修繕コスト計	0　千円
合　　計	0　千円

運用コスト：　法令点検，定期点検，日常点検，清掃，光熱費，消耗品費等

修繕コスト：　建築，電気設備，機械設備の修繕更新，長寿命化改修費用

※建物を目標耐用年数(RC80年目，その他は60年)まで維持管理した場合の試算額です。

※建て替え及び解体費用は試算額へは含みません。

公共施設カルテ　施設別データ

施設基本情報　　文化センター・文化会館-4

施設名称	通しNo. *273* 高知市文化プラザ				
所在地	九反田2-1			担当部署	総務課
開設時期	2001年	利用面積	35,889㎡	施設分類	文化センター・文化会館
目的機能	市民文化の継承と豊かで個性ある文化の創造を目指し，市民による文化・芸術活動及び生涯にわたる学習活動の展開並びに市民文化の振興に資すること。				
避難時指定	指定緊急避難場所　指定避難所				
津波浸水深	1.0～2.0m				



施設収支情報（2018年度）

①収入		0 千円
②支出		202,312 千円
③減価償却費		497,053 千円/年
④施設別コスト	[(②＋③)－①]	699,365 千円
⑤市民1人当たり施設別コスト	[④÷高知市人口]	2,119 円/人

利用状況（2018年度）

⑥年間利用数	利用人数	328,854 人/年
⑦利用数単位当たり施設別コスト	[④÷⑥]	2,127 円/人

総合評価（2018年度）

レーダーチャート（同分類施設との偏差値を掲載）



二軸グラフ（同分類施設との比較）

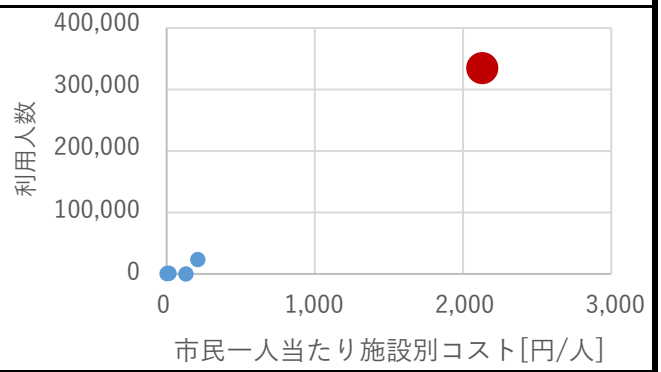

維持管理費等試算額

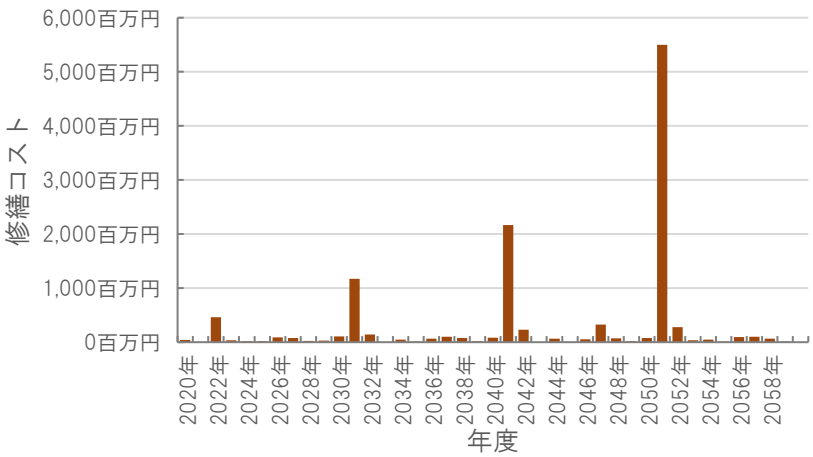

［今後40年間の試算額合計］

運用コスト計	12,795,028	千円
修繕コスト計	11,780,090	千円
合　計	24,575,118	千円

運用コスト：　法令点検，定期点検，日常点検，清掃，光熱費，消耗品費等

修繕コスト：　建築，電気設備，機械設備の修繕更新，長寿命化改修費用

※建物を目標耐用年数(RC80年目，その他は60年)まで維持管理した場合の試算額です。

※建て替え及び解体費用は試算額へは含みません。

公共施設カルテ　施設別データ

施設基本情報　　その他文化施設-1

施設名称	通しNo. 275　横山隆一記念まんが館（高知市文化プラザ）				
所在地	九反田2-1			担当部署	生涯学習課
開設時期	2001年	利用面積	1,879㎡	施設分類	その他文化施設
目的機能	大ホール，小ホール，練習室，会議室，和室等の貸室。				
避難時指定					
津波浸水深	1.0～2.0m				



施設収支情報（2018年度）

①収入		664　千円
②支出		38,731　千円
③減価償却費　（別途施設へ計上）		0　千円/年
④施設別コスト	[(②＋③)－①]	38,067　千円
⑤市民1人当たり施設別コスト	[④÷高知市人口]	115　円/人

利用状況（2018年度）

⑥年間利用数	来館者数	52,705　人/年
⑦利用数単位当たり施設別コスト	[④÷⑥]	722　円/人

総合評価（2018年度）　※建物状況は別途施設へ計上

レーダーチャート（同分類施設との偏差値を掲載）

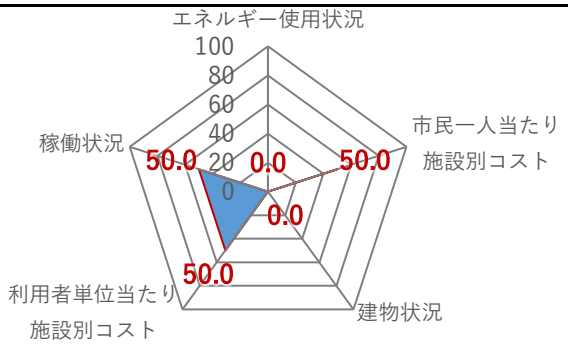

二軸グラフ（同分類施設との比較）

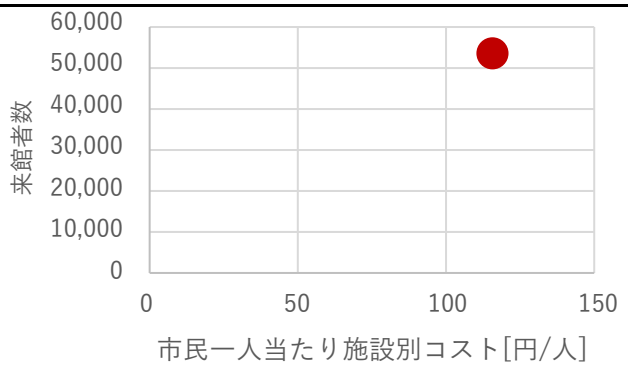

維持管理費等試算額　※別途複合主施設へ計上

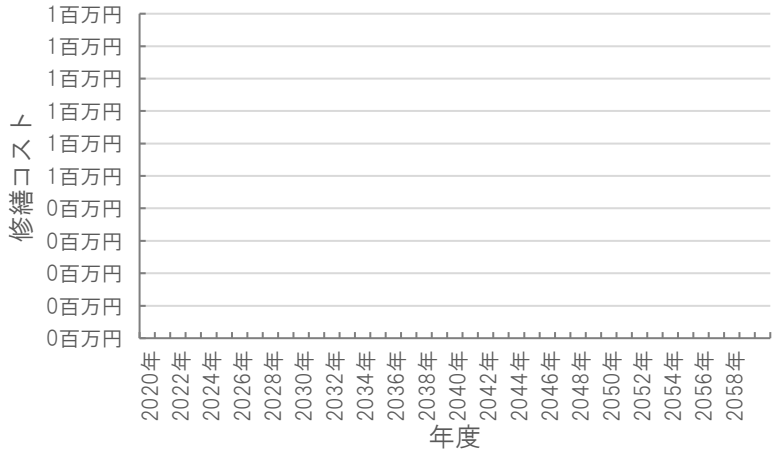

［今後40年間の試算額合計］

運用コスト計	0　千円
修繕コスト計	0　千円
合　　計	0　千円

運用コスト：　法令点検，定期点検，日常点検，清掃，光熱費，消耗品費等

修繕コスト：　建築，電気設備，機械設備の修繕更新，長寿命化改修費用

※建物を目標耐用年数(RC80年目，その他は60年)まで維持管理した場合の試算額です。

※建て替え及び解体費用は試算額へは含みません。

公共施設カルテ　施設別データ

施設基本情報　　公民館-2

施設名称	通しNo. *154*　高知市鏡公民館（鏡文化ステーションRIO）				
所在地	鏡大利1番地			担当部署	生涯学習課
開設時期	1995年	利用面積	350㎡	施設分類	公民館
目的機能	公民館				
避難時指定					
津波浸水深	0m				

施設収支情報（2018年度）

①収入		22　千円
②支出		8,588　千円
③減価償却費		2,269　千円/年
④施設別コスト	[(②＋③)－①]	10,835　千円
⑤市民1人当たり施設別コスト	[④÷高知市人口]	33　円/人

利用状況（2018年度）

⑥年間利用数	利用件数	138　件/年
⑦利用数単位当たり施設別コスト	[④÷⑥]	78,514　円/件

総合評価（2018年度）　※建物状況は別途施設へ計上

レーダーチャート（同分類施設との偏差値を掲載）

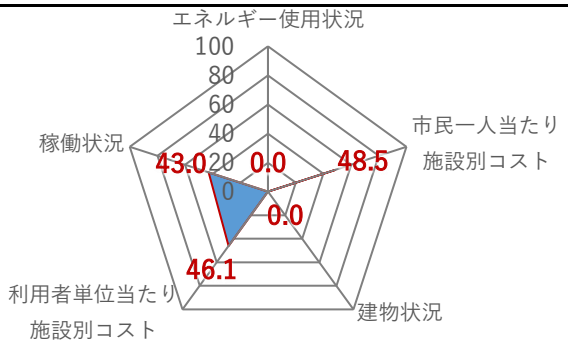

二軸グラフ（同分類施設との比較）

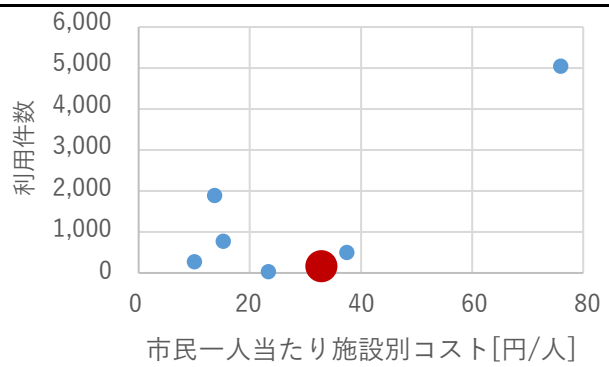

維持管理費等試算額　※別途複合主施設へ計上

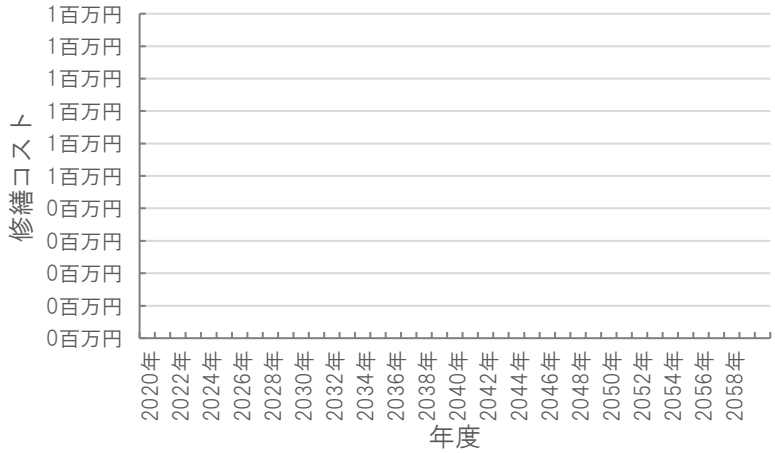

［今後40年間の試算額合計］

運用コスト計	0　千円
修繕コスト計	0　千円
合　　計	0　千円

運用コスト：　法令点検，定期点検，日常点検，清掃，光熱費，消耗品費等

修繕コスト：　建築，電気設備，機械設備の修繕更新，長寿命化改修費用

※建物を目標耐用年数(RC80年目，その他は60年)まで維持管理した場合の試算額です。

※建て替え及び解体費用は試算額へは含みません。

公共施設カルテ　施設別データ

施設基本情報　　その他社会教育系施設-1

施設名称	通しNo. 309　高知市鏡文化ステーションRIO				
所在地	鏡大利1番地			担当部署	鏡地域振興課
開設時期	1995年	利用面積	817㎡	施設分類	その他社会教育系施設
目的機能	中山間地域における社会教育及び市民文化の振興並びに健康の増進，福祉の向上を図る。				
避難時指定					
津波浸水深	0m				

施設収支情報（2018年度）

①収入		215	千円
②支出		10,423	千円
③減価償却費		11,413	千円/年
④施設別コスト	[(②＋③)－①]	21,621	千円
⑤市民1人当たり施設別コスト	[④÷高知市人口]	66	円/人

利用状況（2018年度）

⑥年間利用数	入浴者数	16,460	人/年
⑦利用数単位当たり施設別コスト	[④÷⑥]	1,314	円/人

総合評価（2018年度）

レーダーチャート（同分類施設との偏差値を掲載）

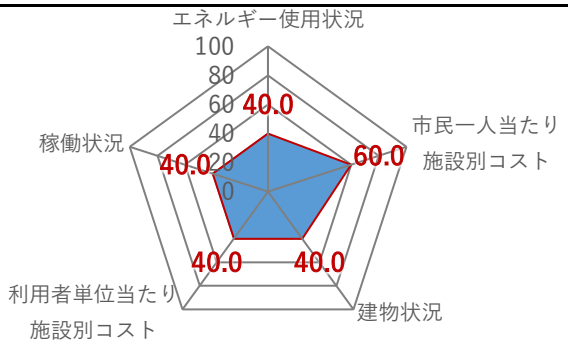

二軸グラフ（同分類施設との比較）

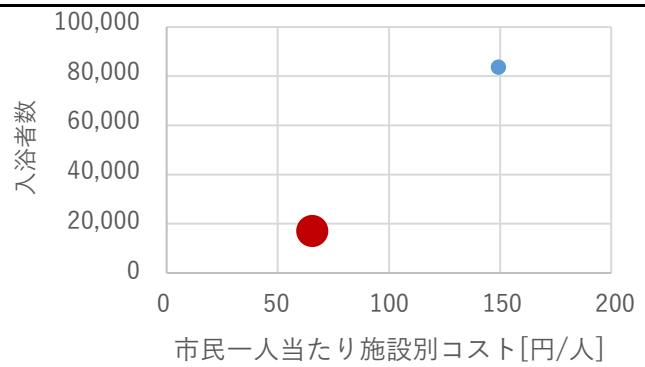

維持管理費等試算額

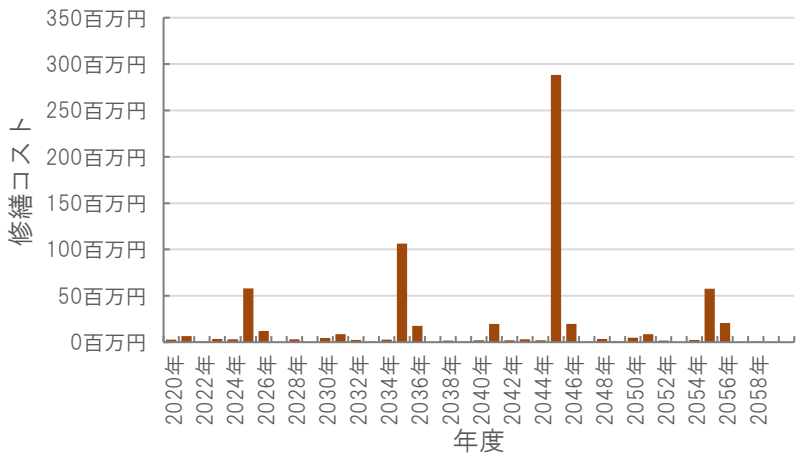

［今後40年間の試算額合計］

運用コスト計	582,789	千円
修繕コスト計	674,968	千円
合　計	1,257,758	千円

運用コスト：　法令点検，定期点検，日常点検，清掃，光熱費，消耗品費等

修繕コスト：　建築，電気設備，機械設備の修繕更新，長寿命化改修費用

※建物を目標耐用年数(RC80年目，その他は60年)まで維持管理した場合の試算額です。

※建て替え及び解体費用は試算額へは含みません。

公共施設カルテ　施設別データ

施設基本情報　　博物館-3

施設名称	通しNo. 885　ギャラリー白雲（鏡文化ステーションRIO）				
所在地	鏡大利1番地			担当部署	生涯学習課
開設時期	1995年	利用面積	316㎡	施設分類	博物館
目的機能	書家川崎白雲の功績をたたえ，同氏の書道作品その他資料等(以下「資料等」という。)を収集して展示することにより，社会教育の振興に資するため				
避難時指定					
津波浸水深	0m				

施設収支情報（2018年度）

①収入		8　千円
②支出		0　千円
③減価償却費		2,053　千円/年
④施設別コスト	[(②＋③)－①]	2,045　千円
⑤市民1人当たり施設別コスト	[④÷高知市人口]	6　円/人

利用状況（2018年度）

⑥年間利用数	観覧者数	165　人/年
⑦利用数単位当たり施設別コスト	[④÷⑥]	12,394　円/人

総合評価（2018年度）　※建物状況は別途施設へ計上

レーダーチャート（同分類施設との偏差値を掲載）

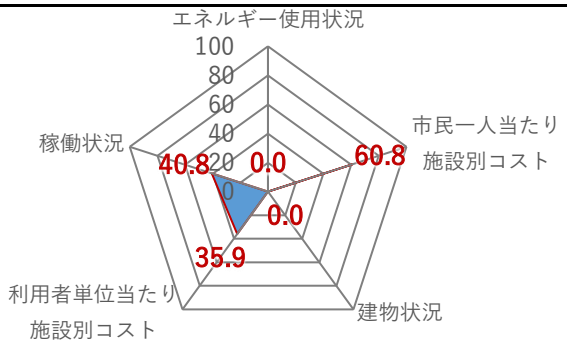

二軸グラフ（同分類施設との比較）

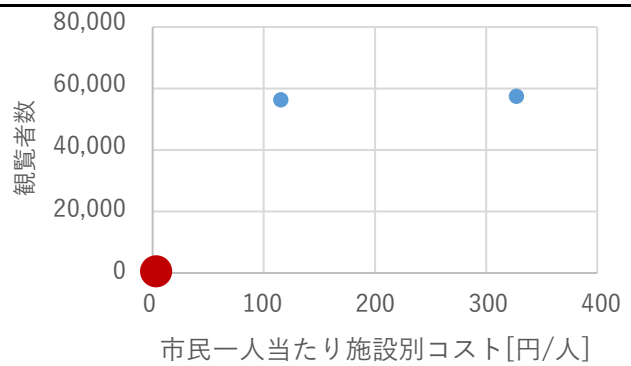

維持管理費等試算額　※別途複合主施設へ計上

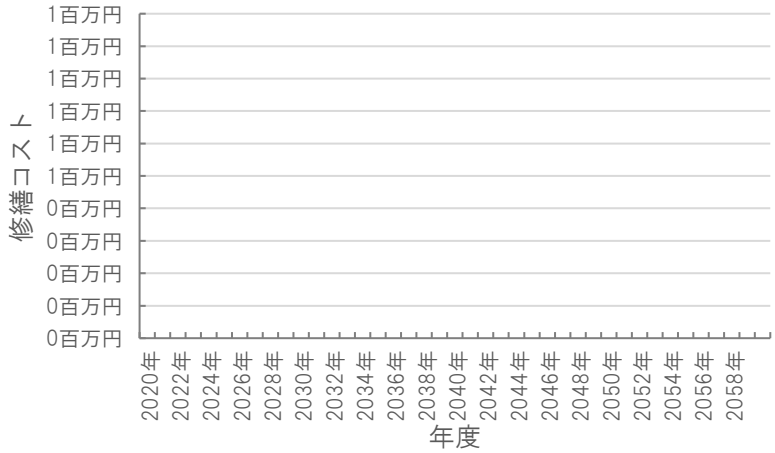

［今後40年間の試算額合計］

運用コスト計	0　千円
修繕コスト計	0　千円
合　　計	0　千円

運用コスト：　法令点検，定期点検，日常点検，清掃，光熱費，消耗品費等

修繕コスト：　建築，電気設備，機械設備の修繕更新，長寿命化改修費用

※建物を目標耐用年数(RC80年目，その他は60年)まで維持管理した場合の試算額です。

※建て替え及び解体費用は試算額へは含みません。

公共施設カルテ　施設別データ

施設基本情報　　文化センター・文化会館-1

施設名称	通しNo. 270　高知市立旭文化センター（木村会館）				
所在地	旭町三丁目121			担当部署	生涯学習課
開設時期	1979年	利用面積	1,402㎡	施設分類	文化センター・文化会館
目的機能	文化センター				
避難時指定	指定緊急避難場所　指定避難所				
津波浸水深	0m				

施設収支情報（2018年度）

①収入		2,171　千円
②支出		2,495　千円
③減価償却費		4,321　千円/年
④施設別コスト	[(②＋③)－①]	4,645　千円
⑤市民1人当たり施設別コスト	[④÷高知市人口]	14　円/人

利用状況（2018年度）

⑥年間利用数	利用件数	1,287　件/年
⑦利用数単位当たり施設別コスト	[④÷⑥]	3,609　円/件

総合評価（2018年度）

レーダーチャート（同分類施設との偏差値を掲載）



二軸グラフ（同分類施設との比較）

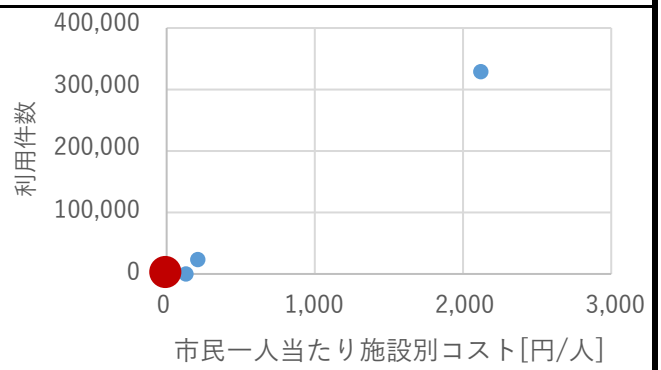

維持管理費等試算額

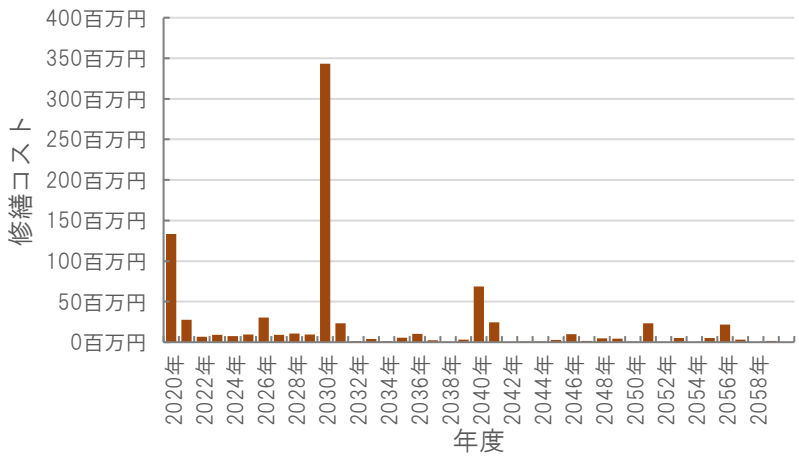

［今後40年間の試算額合計］

運用コスト計	693,927	千円
修繕コスト計	826,353	千円
合　計	1,520,280	千円

運用コスト：　法令点検，定期点検，日常点検，清掃，光熱費，消耗品費等

修繕コスト：　建築，電気設備，機械設備の修繕更新，長寿命化改修費用

※建物を目標耐用年数(RC80年目，その他は60年)まで維持管理した場合の試算額です。

※建て替え及び解体費用は試算額へは含みません。

公共施設カルテ　施設別データ

施設基本情報　　老人福祉センター—2

施設名称	通しNo. 339　高知市旭老人福祉センター（木村会館）				
所在地	旭町三丁目121			担当部署	高齢者支援課
開設時期	1979年	利用面積	544㎡	施設分類	老人福祉センター
目的機能	地域の高齢者の教養の向上,レクレーションの場を提供し高齢者の心身の健康増進を図る。				
避難時指定					
津波浸水深					

施設収支情報（2018年度）

①収入		43　千円
②支出		42,416　千円
③減価償却費		1,678　千円/年
④施設別コスト	[(②＋③)ー①]	44,051　千円
⑤市民1人当たり施設別コスト	[④÷高知市人口]	133　円/人

利用状況（2018年度）

⑥年間利用数	貸室利用者数	22,323　人/年
⑦利用数単位当たり施設別コスト	[④÷⑥]	1,973　円/人

総合評価（2018年度）　※建物状況は別途施設へ計上

レーダーチャート（同分類施設との偏差値を掲載）

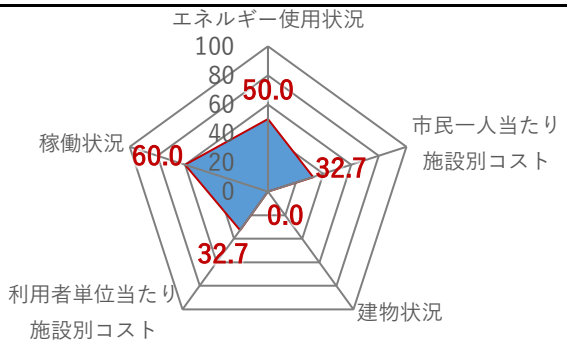

二軸グラフ（同分類施設との比較）

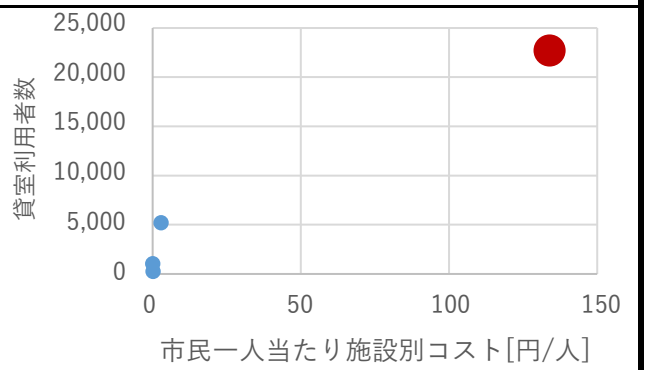

維持管理費等試算額　※別途複合主施設へ計上

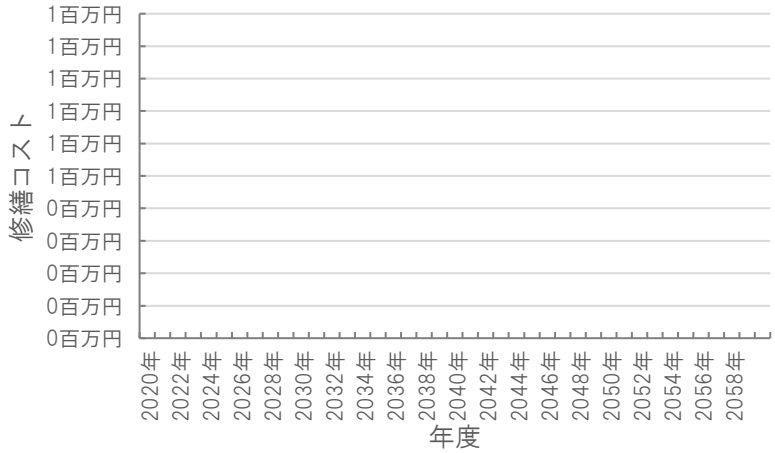

[今後40年間の試算額合計]

運用コスト計	0　千円
修繕コスト計	0　千円
合　　計	0　千円

運用コスト：　法令点検，定期点検，日常点検，清掃，光熱費，消耗品費等

修繕コスト：　建築，電気設備，機械設備の修繕更新，長寿命化改修費用

※建物を目標耐用年数(RC80年目，その他は60年)まで維持管理した場合の試算額です。

※建て替え及び解体費用は試算額へは含みません。

公共施設カルテ　施設別データ

施設基本情報　　文化センター・文化会館-5

施設名称	通しNo. *274* 高知市春野文化ホールピアステージ				
所在地	春野町西分340番地			担当部署	生涯学習課
開設時期	1996年	利用面積	3,529㎡	施設分類	文化センター・文化会館
目的機能	市民の明るく豊かな文化生活の向上と発展を目指し，市民による文化・芸術活動の振興に資するため。				
避難時指定	指定緊急避難場所　指定避難所				
津波浸水深	0m				

施設収支情報（2018年度）

①収入		11　千円
②支出		34,581　千円
③減価償却費		34,514　千円/年
④施設別コスト	[(②＋③)－①]	69,084　千円
⑤市民1人当たり施設別コスト	[④÷高知市人口]	209　円/人

利用状況（2018年度）

⑥年間利用数	利用人数（大ホール）	23,365　人/年
⑦利用数単位当たり施設別コスト	[④÷⑥]	2,957　円/人

総合評価（2018年度）

レーダーチャート（同分類施設との偏差値を掲載）

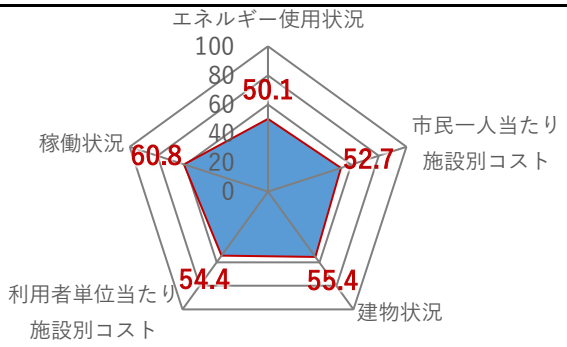

二軸グラフ（同分類施設との比較）

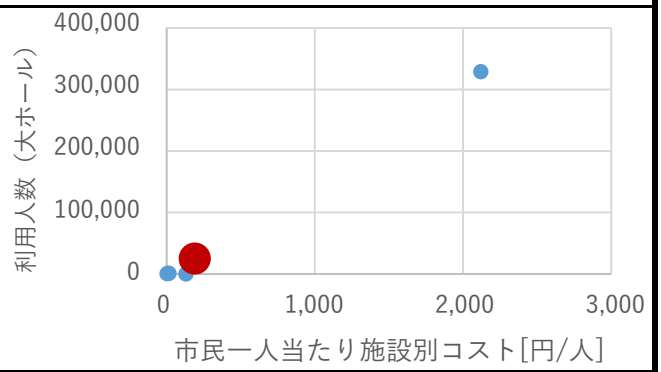

維持管理費等試算額

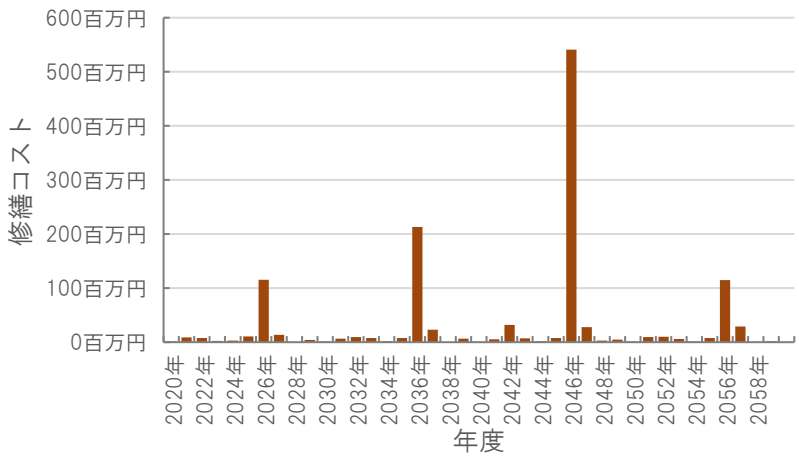

［今後40年間の試算額合計］

運用コスト計	1,258,192	千円
修繕コスト計	1,256,953	千円
合　計	2,515,145	千円

運用コスト：　法令点検，定期点検，日常点検，清掃，光熱費，消耗品費等

修繕コスト：　建築，電気設備，機械設備の修繕更新，長寿命化改修費用

※建物を目標耐用年数(RC80年目，その他は60年)まで維持管理した場合の試算額です。

※建て替え及び解体費用は試算額へは含みません。

公共施設カルテ　施設別データ

施設基本情報　　郷土資料館-1

施設名称	通しNo. *305* 高知市春野郷土資料館（春野郷土資料館）				
所在地	春野町西分340			担当部署	民権・文化財課
開設時期	1998年	利用面積	606㎡	施設分類	郷土資料館
目的機能	郷土の歴史，考古，文化遺産等に関する市民の理解と認識を深め，もって学術及び文化の振興に資する。				
避難時指定					
津波浸水深	0m				

施設収支情報（2018年度）

①収入		15 千円
②支出		2,671 千円
③減価償却費		2,182 千円/年
④施設別コスト	[(②＋③)－①]	4,838 千円
⑤市民1人当たり施設別コスト	[④÷高知市人口]	15 円/人

利用状況（2018年度）

⑥年間利用数	来館者数	2,707 人/年
⑦利用数単位当たり施設別コスト	[④÷⑥]	1,787 円/人

総合評価（2018年度）　※建物状況は別途施設へ計上

レーダーチャート（同分類施設との偏差値を掲載）

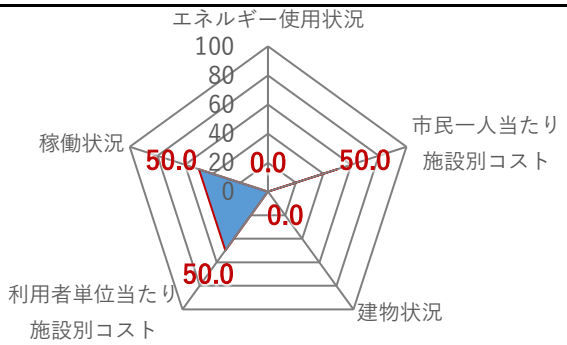

二軸グラフ（同分類施設との比較）

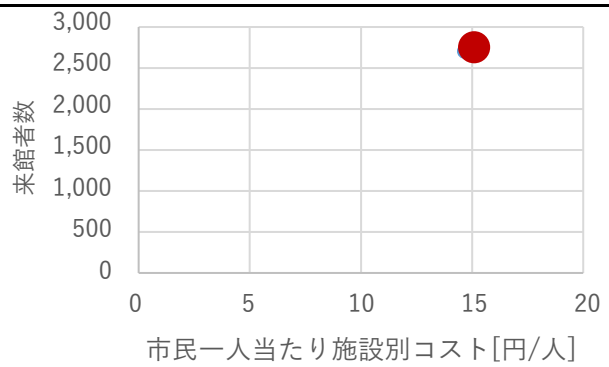

維持管理費等試算額　※別途複合主施設へ計上

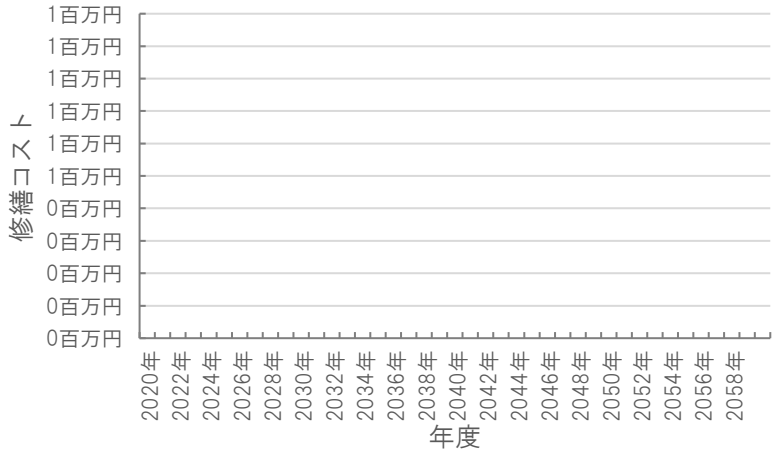

［今後40年間の試算額合計］

運用コスト計	0 千円
修繕コスト計	0 千円
合　　計	0 千円

運用コスト：　法令点検，定期点検，日常点検，清掃，光熱費，消耗品費等

修繕コスト：　建築，電気設備，機械設備の修繕更新，長寿命化改修費用

※建物を目標耐用年数(RC80年目，その他は60年)まで維持管理した場合の試算額です。

※建て替え及び解体費用は試算額へは含みません。

公共施設カルテ　施設別データ

施設基本情報　　市民会館-3

施設名称	通しNo. 267　**高知市立朝倉総合市民会館**				
所在地	朝倉戊581-1			担当部署	人権同和・男女共同参画課
開設時期	1978年	利用面積	1,199㎡	施設分類	市民会館
目的機能	・基本的人権の尊重と人権・同和問題の速やかな解決に資するため人権啓発を推進するとともに福祉の向上や人権啓発の住民交流の拠点となる開かれたコミュニティーセンターとして生活上の各種事業等を総合的に行う。				
避難時指定	指定緊急避難場所　指定避難所				
津波浸水深	0m				

施設収支情報（2018年度）

①収入		9,853　千円
②支出		18,350　千円
③減価償却費		5,090　千円/年
④施設別コスト	[(②＋③)－①]	13,587　千円
⑤市民1人当たり施設別コスト	[④÷高知市人口]	41　円/人

利用状況（2018年度）

⑥年間利用数	利用者数	14,916　人/年
⑦利用数単位当たり施設別コスト	[④÷⑥]	911　円/人

総合評価（2018年度）

レーダーチャート（同分類施設との偏差値を掲載）



二軸グラフ（同分類施設との比較）

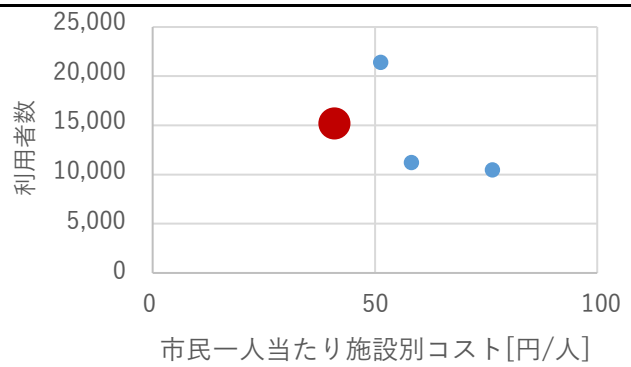

維持管理費等試算額

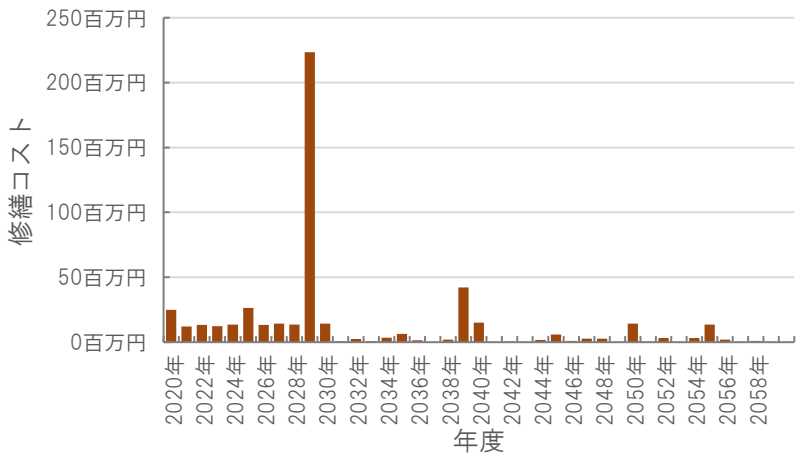

［今後40年間の試算額合計］

運用コスト計	427,323	千円
修繕コスト計	508,778	千円
合　計	936,100	千円

運用コスト：　法令点検，定期点検，日常点検，清掃，光熱費，消耗品費等

修繕コスト：　建築，電気設備，機械設備の修繕更新，長寿命化改修費用

※建物を目標耐用年数(RC80年目，その他は60年)まで維持管理した場合の試算額です。

※建て替え及び解体費用は試算額へは含みません。

公共施設カルテ　施設別データ

施設基本情報　　老人福祉センター—4

施設名称	通しNo. 341　高知市朝倉老人福祉センター（朝倉総合市民会館）				
所在地	朝倉戊581-1			担当部署	高齢者支援課
開設時期	1984年	利用面積	00㎡	施設分類	老人福祉センター
目的機能	地域の高齢者の教養の向上,レクレーションの場を提供し高齢者の心身の健康増進を図る。				
避難時指定					
津波浸水深					

施設収支情報（2018年度）

①収入		0 千円
②支出		10 千円
③減価償却費	（別途施設へ計上）	0 千円/年
④施設別コスト	[(②＋③)—①]	10 千円
⑤市民1人当たり施設別コスト	[④÷高知市人口]	0 円/人

利用状況（2018年度）

⑥年間利用数	老人施設講座の受講者数	272 人/年
⑦利用数単位当たり施設別コスト	[④÷⑥]	37 円/人

総合評価（2018年度）　※建物状況は別途施設へ計上

レーダーチャート（同分類施設との偏差値を掲載）



二軸グラフ（同分類施設との比較）

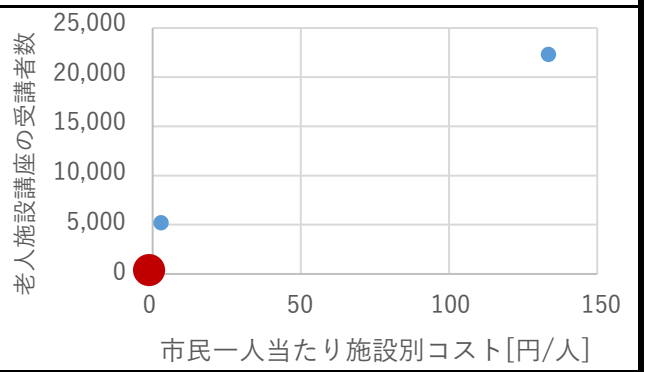

維持管理費等試算額　※別途複合主施設へ計上

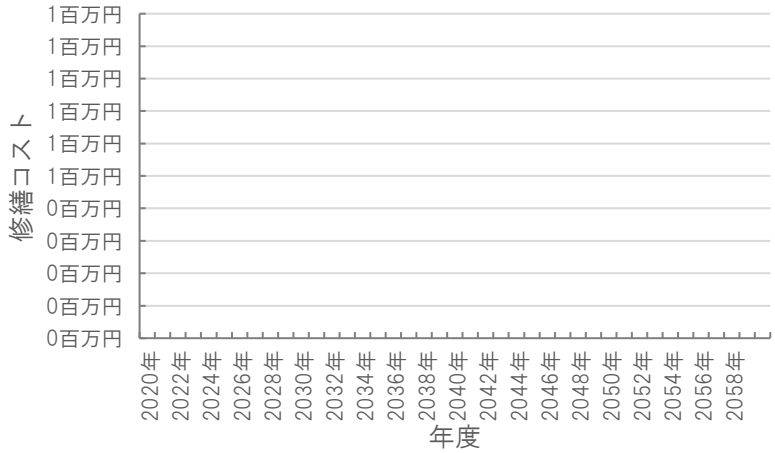

[今後40年間の試算額合計]

運用コスト計	0 千円
修繕コスト計	0 千円
合　計	0 千円

運用コスト：　法令点検，定期点検，日常点検，清掃，光熱費，消耗品費等

修繕コスト：　建築，電気設備，機械設備の修繕更新，長寿命化改修費用

※建物を目標耐用年数(RC80年目，その他は60年)まで維持管理した場合の試算額です。

※建て替え及び解体費用は試算額へは含みません。

公共施設カルテ　施設別データ

施設基本情報　　市民会館-4

施設名称	通しNo. 268　高知市立小高坂市民会館（小高坂総合会館）				
所在地	山ノ端町32-5			担当部署	人権同和・男女共同参画課
開設時期	1963年	利用面積	725㎡	施設分類	市民会館
目的機能	・基本的人権の尊重と人権・同和問題の速やかな解決に資するため人権啓発を推進するとともに福祉の向上や人権啓発の住民交流の拠点となる開かれたコミュニティーセンターとして生活上の各種事業等を総合的に行う。				
避難時指定	指定緊急避難場所　指定避難所				
津波浸水深	0m				

施設収支情報（2018年度）

①収入		5,120　千円
②支出		18,297　千円
③減価償却費		3,745　千円/年
④施設別コスト	[(②＋③)－①]	16,922　千円
⑤市民1人当たり施設別コスト	[④÷高知市人口]	51　円/人

利用状況（2018年度）

⑥年間利用数	利用者数	21,411　人/年
⑦利用数単位当たり施設別コスト	[④÷⑥]	790　円/人

総合評価（2018年度）

レーダーチャート（同分類施設との偏差値を掲載）

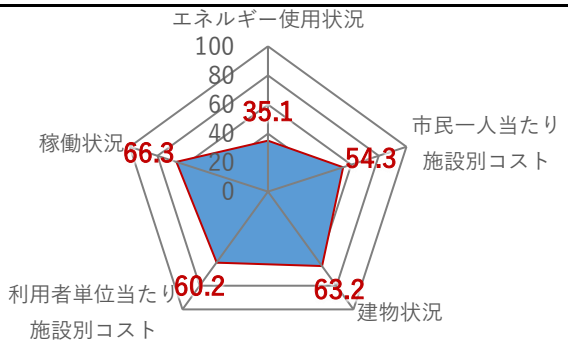

二軸グラフ（同分類施設との比較）

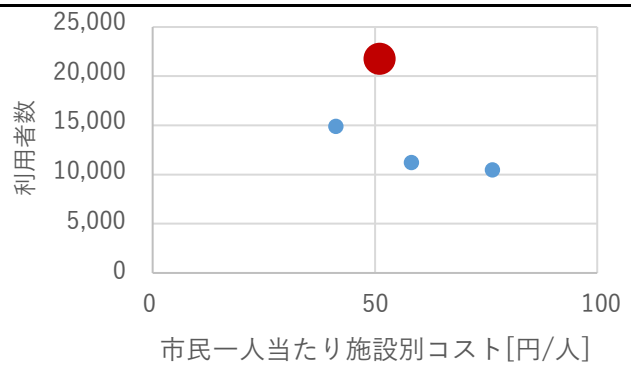

維持管理費等試算額

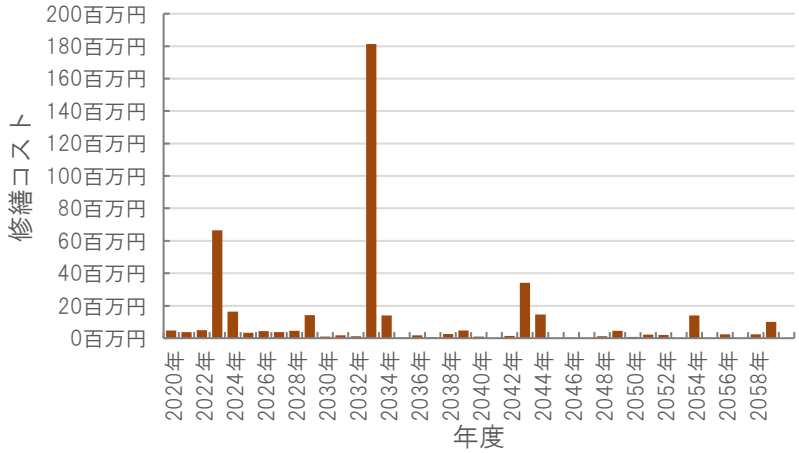

［今後40年間の試算額合計］

運用コスト計	320,912　千円
修繕コスト計	428,278　千円
合　計	749,191　千円

運用コスト：　法令点検，定期点検，日常点検，清掃，光熱費，消耗品費等

修繕コスト：　建築，電気設備，機械設備の修繕更新，長寿命化改修費用

※建物を目標耐用年数(RC80年目，その他は60年)まで維持管理した場合の試算額です。

※建て替え及び解体費用は試算額へは含みません。

公共施設カルテ　施設別データ

施設基本情報　　老人福祉センター—1

施設名称	通しNo. 337　高知市小高坂老人福祉センター（小高坂総合会館）				
所在地	山ノ端町32-5			担当部署	高齢者支援課
開設時期	1984年	利用面積	176㎡	施設分類	老人福祉センター
目的機能	地域の高齢者の教養の向上,レクレーションの場を提供し高齢者の心身の健康増進を図る。				
避難時指定					
津波浸水深					

施設収支情報（2018年度）

①収入		0 千円
②支出		353 千円
③減価償却費		580 千円/年
④施設別コスト	[(②＋③)—①]	933 千円
⑤市民1人当たり施設別コスト	[④÷高知市人口]	3 円/人

利用状況（2018年度）

⑥年間利用数	宅老事業利用者数および老人施設講座の受講者数	5,197 人/年
⑦利用数単位当たり施設別コスト	[④÷⑥]	180 円/人

総合評価（2018年度）　※建物状況は別途施設へ計上

レーダーチャート（同分類施設との偏差値を掲載）

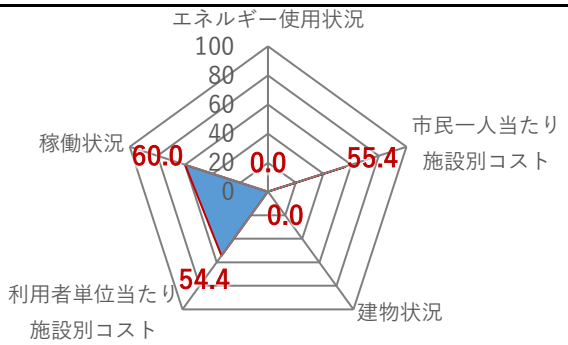

二軸グラフ（同分類施設との比較）

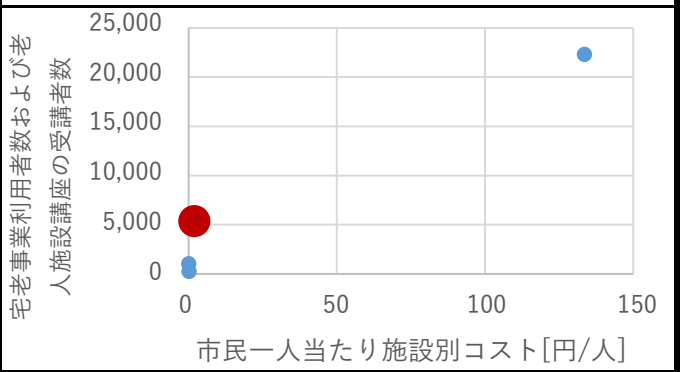

維持管理費等試算額　※別途複合主施設へ計上

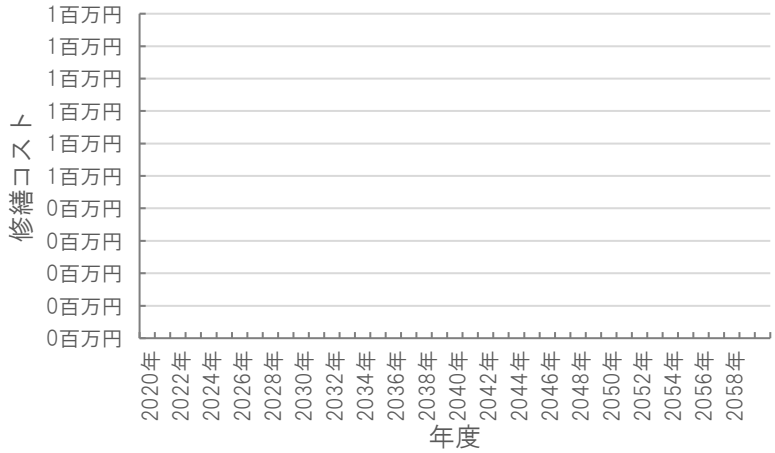

［今後40年間の試算額合計］

運用コスト計	0 千円
修繕コスト計	0 千円
合　計	0 千円

運用コスト：　法令点検，定期点検，日常点検，清掃，光熱費，消耗品費等

修繕コスト：　建築，電気設備，機械設備の修繕更新，長寿命化改修費用

※建物を目標耐用年数(RC80年目，その他は60年)まで維持管理した場合の試算額です。

※建て替え及び解体費用は試算額へは含みません。

公共施設カルテ　施設別データ

施設基本情報　　図書館-2

施設名称	通しNo. 874　新図書館等複合施設オーテピア				
所在地	追手筋二丁目1番1号			担当部署	図書館・科学館課
開設時期	2018年	利用面積	11,284㎡	施設分類	図書館
目的機能					
避難時指定	緊急避難場所				
津波浸水深	1.0～2.0m				

施設収支情報（2018年度）

①収入		280,501　千円
②支出		950,911　千円
③減価償却費		215,397　千円/年
④施設別コスト	[(②＋③)－①]	885,807　千円
⑤市民1人当たり施設別コスト	[④÷高知市人口]	2,684　円/人

利用状況（2018年度）

⑥年間利用数	利用者数	715,391　人/年
⑦利用数単位当たり施設別コスト	[④÷⑥]	1,238　円/人

総合評価（2018年度）

レーダーチャート（同分類施設との偏差値を掲載）



二軸グラフ（同分類施設との比較）

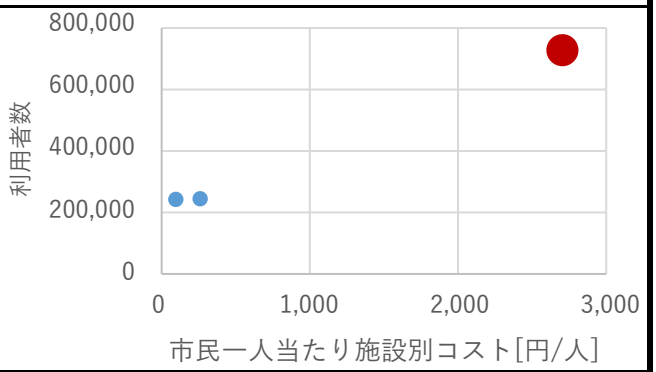

維持管理費等試算額

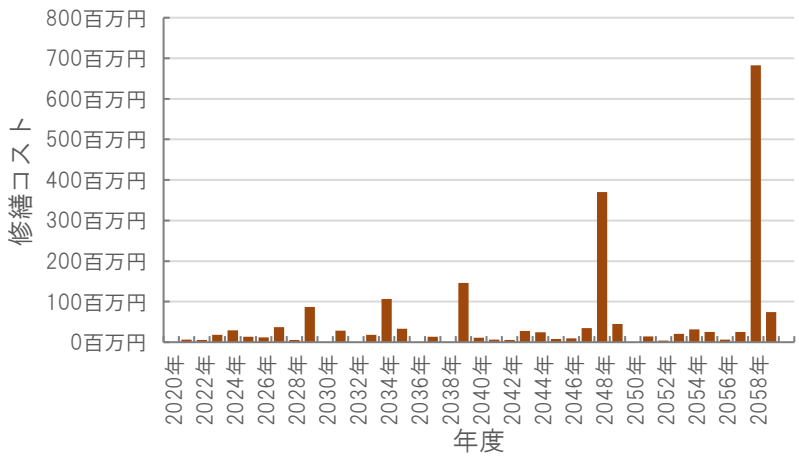

［今後40年間の試算額合計］

運用コスト計	4,023,012	千円
修繕コスト計	1,982,254	千円
合　計	6,005,265	千円

運用コスト：　法令点検，定期点検，日常点検，清掃，光熱費，消耗品費等

修繕コスト：　建築，電気設備，機械設備の修繕更新，長寿命化改修費用

※建物を目標耐用年数(RC80年目，その他は60年)まで維持管理した場合の試算額です。

※建て替え及び解体費用は試算額へは含みません。

公共施設カルテ　施設別データ

施設基本情報　　障害者福祉施設-2

施設名称	通しNo. 965　高知声と点字の図書館（オーテピア）				
所在地	追手筋二丁目1番1号			担当部署	声と点字の図書館
開設時期	2018年	利用面積	918㎡	施設分類	障害者福祉施設
目的機能	点字・録音図書その他必要な資料を収集し，整理し，及び保存して視覚障害者その他視覚による表現の認識に障害のある者の利用に供し，その教養，調査研究，レクリエーション等に資すること。点訳・音訳ボランティア等の育成及び支援を図ること。視覚障害についての相談，支援等に関することを目的とする。				
避難時指定					
津波浸水深	1.0～2.0m				

施設収支情報（2018年度）

①収入		48,838　千円
②支出		84,698　千円
③減価償却費　（別途施設へ計上）		0　千円/年
④施設別コスト	[(②＋③)－①]	35,860　千円
⑤市民1人当たり施設別コスト	[④÷高知市人口]	109　円/人

利用状況（2018年度）

⑥年間利用数	利用者数	69,632　人/年
⑦利用数単位当たり施設別コスト	[④÷⑥]	515　円/人

総合評価（2018年度）　※建物状況は別途施設へ計上

レーダーチャート（同分類施設との偏差値を掲載）

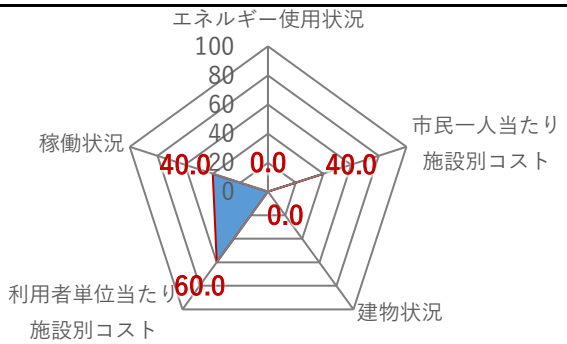

二軸グラフ（同分類施設との比較）

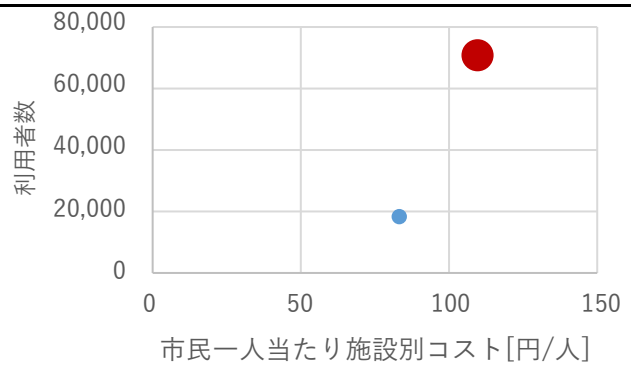

維持管理費等試算額　※別途複合主施設へ計上

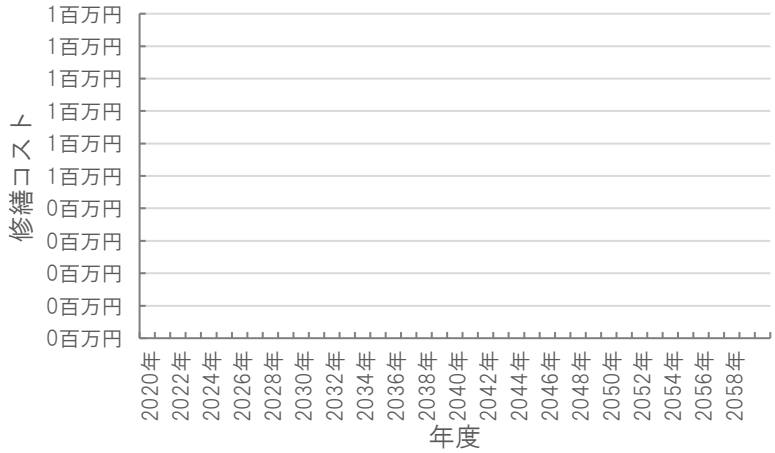

［今後40年間の試算額合計］

運用コスト計	0　千円
修繕コスト計	0　千円
合　　計	0　千円

運用コスト：　法令点検，定期点検，日常点検，清掃，光熱費，消耗品費等

修繕コスト：　建築，電気設備，機械設備の修繕更新，長寿命化改修費用

※建物を目標耐用年数(RC80年目，その他は60年)まで維持管理した場合の試算額です。

※建て替え及び解体費用は試算額へは含みません。

公共施設カルテ　施設別データ

施設基本情報　図書館-3

施設名称	通しNo. *966* 高知みらい科学館（オーテピア）				
所在地	追手筋二丁目1番1号			担当部署	図書館・科学館課
開設時期	2018年	利用面積	2,259㎡	施設分類	図書館
目的機能	高知の未来を担う理科好きの子どもを増やし育てるとともに，大人も子どもも科学に親しみ，科学を楽しむ文化を育てることを目的とする。				
避難時指定					
津波浸水深	1.0～2.0m				

施設収支情報（2018年度）

①収入		82,600 千円
②支出		167,964 千円
③減価償却費	（別途施設へ計上）	0 千円/年
④施設別コスト	[(②＋③)－①]	85,364 千円
⑤市民1人当たり施設別コスト	[④÷高知市人口]	259 円/人

利用状況（2018年度）

⑥年間利用数	利用者数	245,001 人/年
⑦利用数単位当たり施設別コスト	[④÷⑥]	348 円/人

総合評価（2018年度）　※建物状況は別途施設へ計上

レーダーチャート（同分類施設との偏差値を掲載）

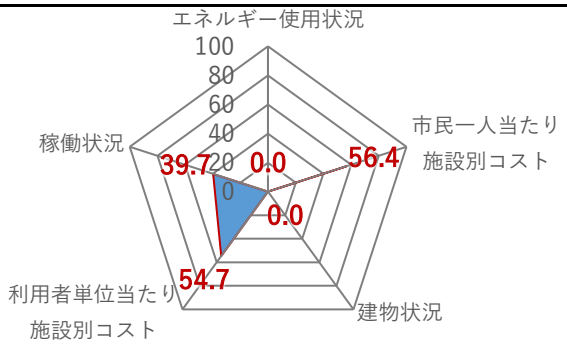

二軸グラフ（同分類施設との比較）

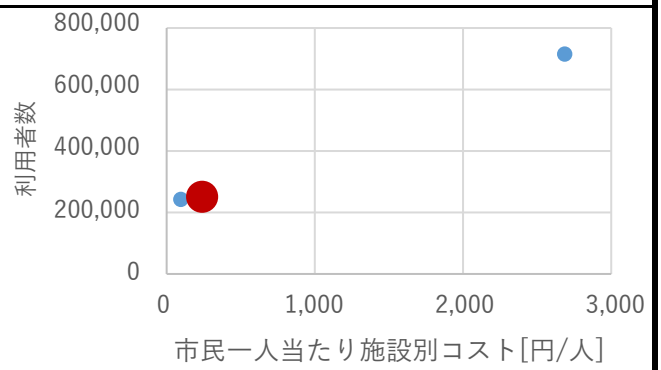

維持管理費等試算額　※別途複合主施設へ計上

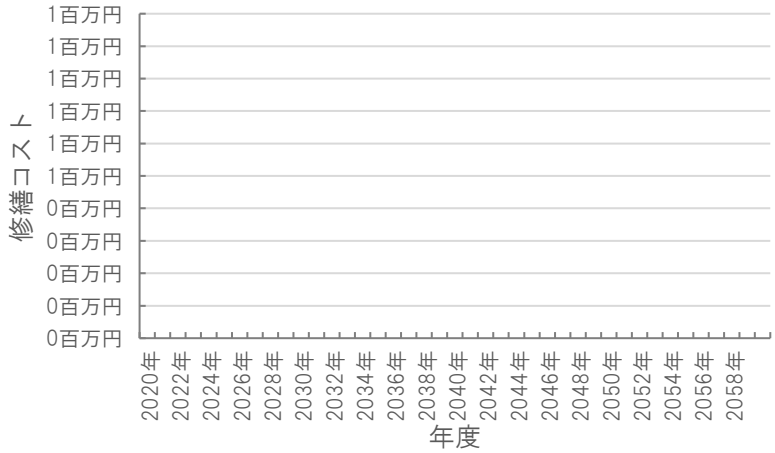

［今後40年間の試算額合計］

運用コスト計	0 千円
修繕コスト計	0 千円
合　計	0 千円

運用コスト：　法令点検，定期点検，日常点検，清掃，光熱費，消耗品費等

修繕コスト：　建築，電気設備，機械設備の修繕更新，長寿命化改修費用

※建物を目標耐用年数(RC80年目，その他は60年)まで維持管理した場合の試算額です。

※建て替え及び解体費用は試算額へは含みません。

公共施設カルテ　施設別データ

施設基本情報　　福祉拠点施設-6

施設名称	通しNo. *317* **春野あじさい会館①**				
所在地	春野町西分1-1			担当部署	障がい福祉課
開設時期	1993年	利用面積	1,577㎡	施設分類	福祉拠点施設
目的機能	高齢者の通所介護事業等を行っている。また，多目的ホール等の貸出しも行っている。				
避難時指定	指定緊急避難場所　指定避難所				
津波浸水深	0～1.0m				

施設収支情報（2018年度）

①収入		38　千円
②支出		21,938　千円
③減価償却費		6,354　千円/年
④施設別コスト	[(②＋③)－①]	28,254　千円
⑤市民1人当たり施設別コスト	[④÷高知市人口]	86　円/人

利用状況（2018年度）

⑥年間利用数	利用者数	20,220　人/年
⑦利用数単位当たり施設別コスト	[④÷⑥]	1,397　円/人

総合評価（2018年度）

レーダーチャート（同分類施設との偏差値を掲載）

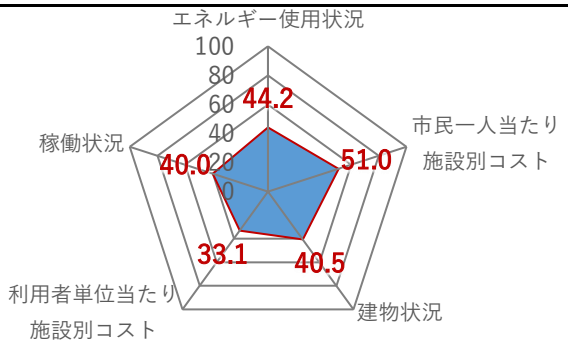

二軸グラフ（同分類施設との比較）

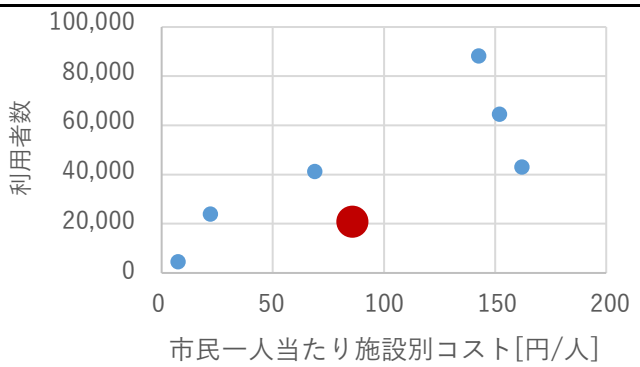

維持管理費等試算額

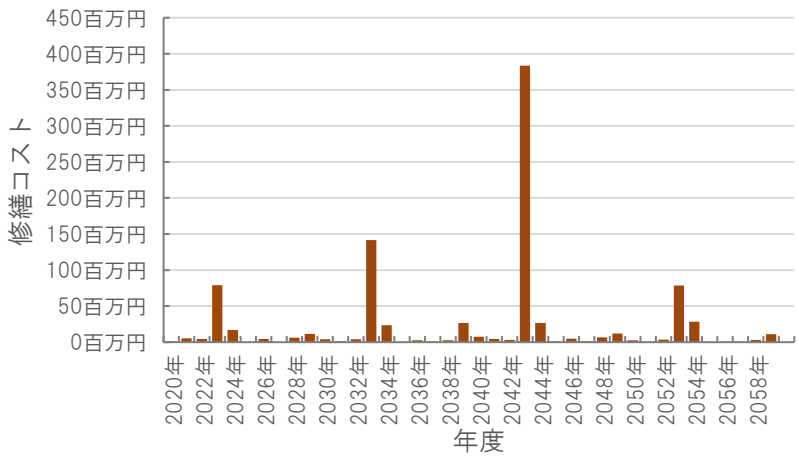

［今後40年間の試算額合計］

運用コスト計	800,575　千円
修繕コスト計	917,654　千円
合　　計	1,718,230　千円

運用コスト：　法令点検，定期点検，日常点検，清掃，光熱費，消耗品費等

修繕コスト：　建築，電気設備，機械設備の修繕更新，長寿命化改修費用

※建物を目標耐用年数(RC80年目，その他は60年)まで維持管理した場合の試算額です。

※建て替え及び解体費用は試算額へは含みません。

公共施設カルテ　施設別データ

施設基本情報　　福祉拠点施設-7

施設名称	通しNo. 878　**春野あじさい会館②**				
所在地	春野町西分1-1			担当部署	健康増進課
開設時期	1993年	利用面積	670㎡	施設分類	福祉拠点施設
目的機能	市民の健康の保持及び向上並びに福祉の増進を図るため。				
避難時指定					
津波浸水深	0～1.0m				

施設収支情報（2018年度）

①収入		0　千円
②支出		0　千円
③減価償却費		2,413　千円/年
④施設別コスト	[(②＋③)－①]	2,413　千円
⑤市民1人当たり施設別コスト	[④÷高知市人口]	7　円/人

利用状況（2018年度）

⑥年間利用数	利用者数	4,536　人/年
⑦利用数単位当たり施設別コスト	[④÷⑥]	532　円/人

総合評価（2018年度）　※建物状況は別途施設へ計上

レーダーチャート（同分類施設との偏差値を掲載）



二軸グラフ（同分類施設との比較）

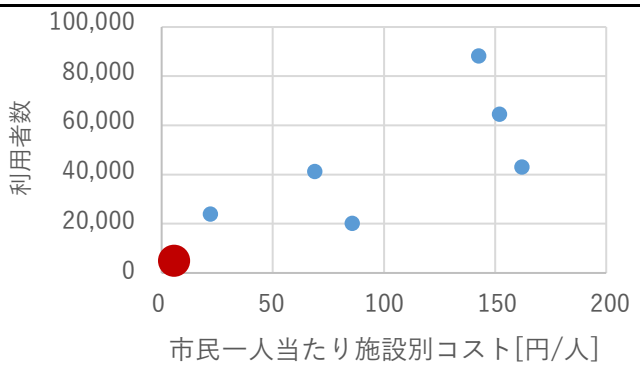

維持管理費等試算額　※別途複合主施設へ計上

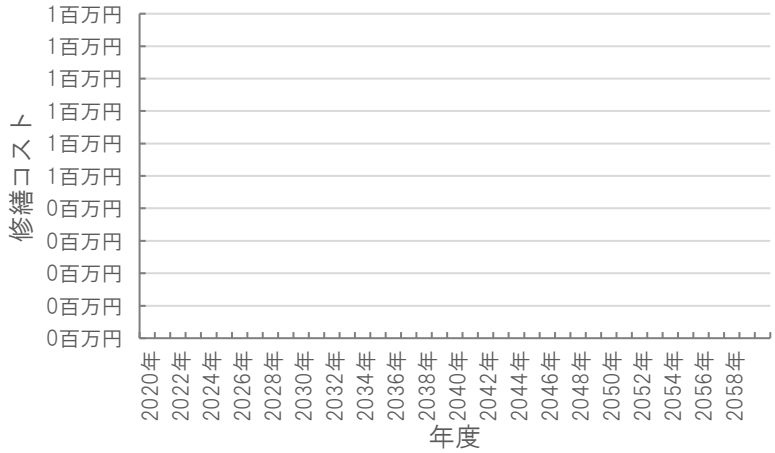

［今後40年間の試算額合計］

運用コスト計	0　千円
修繕コスト計	0　千円
合　　計	0　千円

運用コスト：　法令点検，定期点検，日常点検，清掃，光熱費，消耗品費等

修繕コスト：　建築，電気設備，機械設備の修繕更新，長寿命化改修費用

※建物を目標耐用年数(RC80年目，その他は60年)まで維持管理した場合の試算額です。

※建て替え及び解体費用は試算額へは含みません。

公共施設カルテ　施設別データ

施設基本情報　　交通施設-2

施設名称	通しNo. 886　はりまや橋観光バスターミナル①				
所在地	はりまや町一丁目14-12			担当部署	観光振興課
開設時期	2008年	利用面積	929㎡	施設分類	交通施設
目的機能	本市中心市街地における道路交通の円滑化を図ることにより市民，観光客等の利便を確保し，もって観光の振興及び中心市街地の活性化に資することを目的とする。				
避難時指定					
津波浸水深	1.0～2.0m				



施設収支情報（2018年度）

①収入		71　千円
②支出		17,395　千円
③減価償却費		14,429　千円/年
④施設別コスト	[(②＋③)－①]	31,753　千円
⑤市民1人当たり施設別コスト	[④÷高知市人口]	96　円/人

利用状況（2018年度）

⑥年間利用数	駐車場利用台数	7,217　台/年
⑦利用数単位当たり施設別コスト	[④÷⑥]	4,400　円/台

総合評価（2018年度）

レーダーチャート（同分類施設との偏差値を掲載）



二軸グラフ（同分類施設との比較）

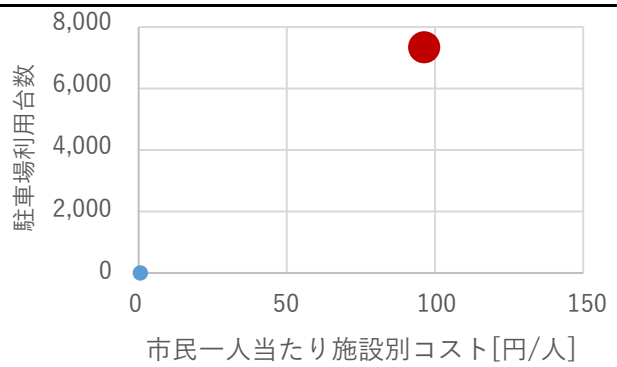

維持管理費等試算額

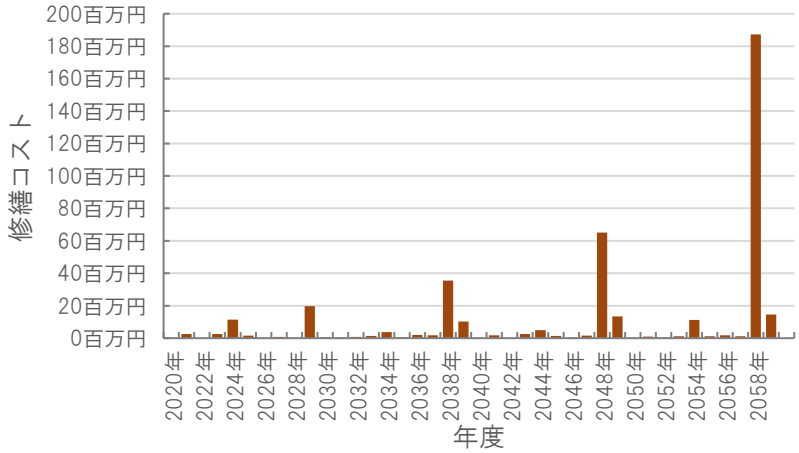

［今後40年間の試算額合計］

運用コスト計	331,343	千円
修繕コスト計	406,447	千円
合　計	737,790	千円

運用コスト：　法令点検，定期点検，日常点検，清掃，光熱費，消耗品費等

修繕コスト：　建築，電気設備，機械設備の修繕更新，長寿命化改修費用

※建物を目標耐用年数(RC80年目，その他は60年)まで維持管理した場合の試算額です。

※建て替え及び解体費用は試算額へは含みません。

公共施設カルテ　施設別データ

施設基本情報　　交通施設-1

施設名称	通しNo. 518　はりまや橋観光バスターミナル②				
所在地	はりまや町一丁目14-12			担当部署	みどり課
開設時期	2008年	利用面積	28㎡	施設分類	交通施設
目的機能	公衆トイレ				
避難時指定					
津波浸水深	1.0～2.0m				



施設収支情報（2018年度）

①収入		0　千円
②支出		0　千円
③減価償却費		160　千円/年
④施設別コスト	[(②＋③)－①]	160　千円
⑤市民1人当たり施設別コスト	[④÷高知市人口]	0　円/人

利用状況（2018年度）

⑥年間利用数		－/年
⑦利用数単位当たり施設別コスト	[④÷⑥]	円/－

総合評価（2018年度）

レーダーチャート（同分類施設との偏差値を掲載）

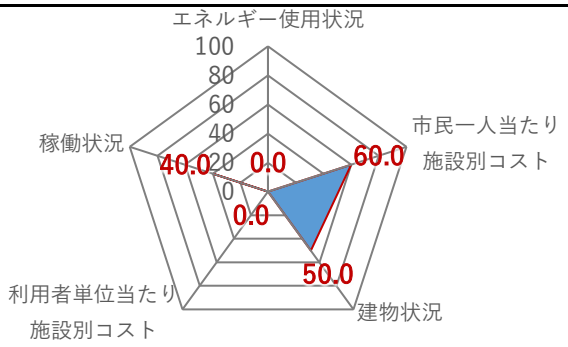

二軸グラフ（同分類施設との比較）

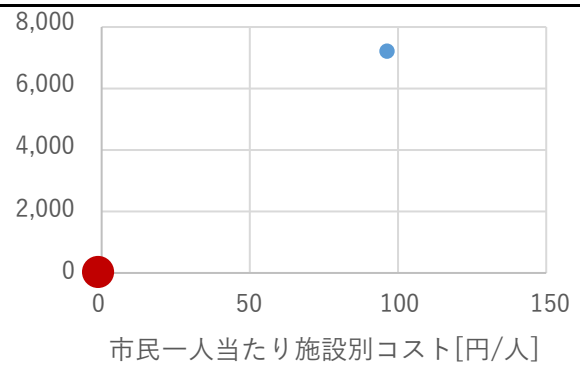

維持管理費等試算額

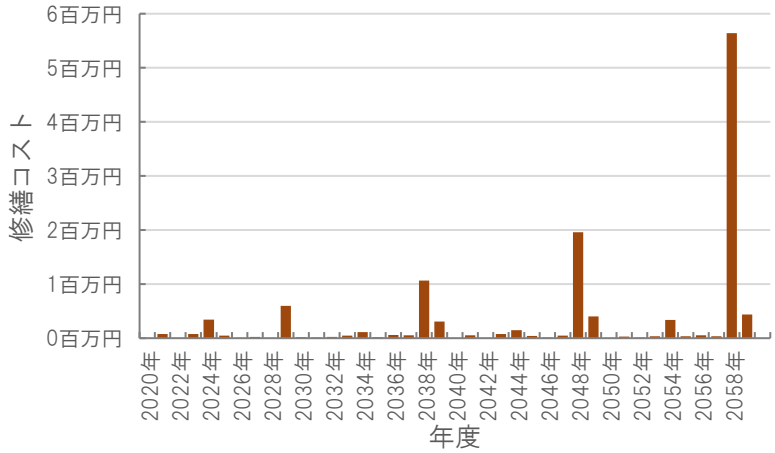

［今後40年間の試算額合計］

運用コスト計	9,981	千円
修繕コスト計	12,244	千円
合　計	22,225	千円

運用コスト：　法令点検，定期点検，日常点検，清掃，光熱費，消耗品費等

修繕コスト：　建築，電気設備，機械設備の修繕更新，長寿命化改修費用

※建物を目標耐用年数(RC80年目，その他は60年)まで維持管理した場合の試算額です。

※建て替え及び解体費用は試算額へは含みません。

公共施設カルテ　施設別データ

施設基本情報　　文化センター・文化会館-2

施設名称	通しNo. 271　**高知市筆山文化会館①**				
所在地	小石木町30-4			担当部署	観光振興課
開設時期	1963年	利用面積	478㎡	施設分類	文化センター・文化会館
目的機能	高知市民の文化，芸術の向上に寄与する。				
避難時指定					
津波浸水深	0m				

施設収支情報（2018年度）

①収入		1,145　千円
②支出		3,885　千円
③減価償却費		270　千円/年
④施設別コスト	[(②＋③)－①]	3,010　千円
⑤市民1人当たり施設別コスト	[④÷高知市人口]	9　円/人

利用状況（2018年度）

⑥年間利用数	利用人数	931　人/年
⑦利用数単位当たり施設別コスト	[④÷⑥]	3,233　円/人

総合評価（2018年度）

レーダーチャート（同分類施設との偏差値を掲載）



二軸グラフ（同分類施設との比較）

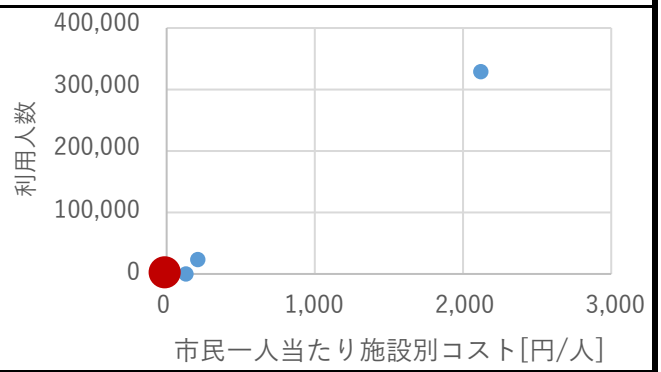

維持管理費等試算額

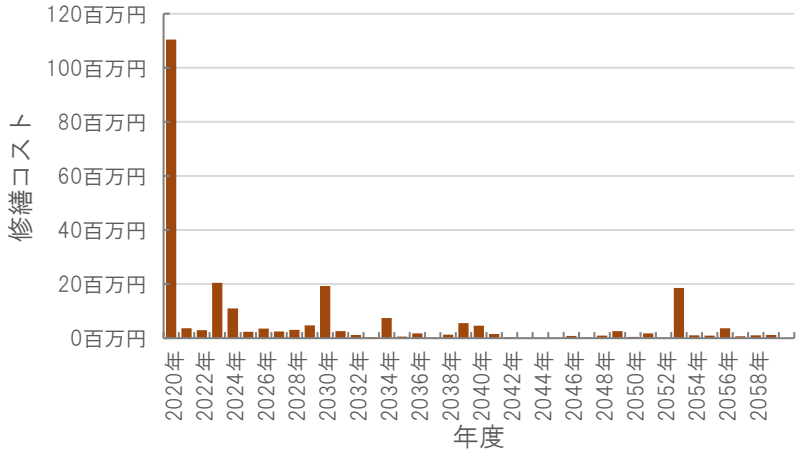

［今後40年間の試算額合計］

運用コスト計	182,102　千円
修繕コスト計	246,518　千円
合　計	428,619　千円

運用コスト：　法令点検，定期点検，日常点検，清掃，光熱費，消耗品費等

修繕コスト：　建築，電気設備，機械設備の修繕更新，長寿命化改修費用

※建物を目標耐用年数(RC80年目，その他は60年)まで維持管理した場合の試算額です。

※建て替え及び解体費用は試算額へは含みません。

公共施設カルテ　施設別データ

施設基本情報　　文化センター・文化会館-6

施設名称	通しNo. *884* 高知市筆山文化会館②				
所在地	小石木町30-4			担当部署	生涯学習課
開設時期	1964年	利用面積	117㎡	施設分類	文化センター・文化会館
目的機能	高知市民の文化，芸術の向上に寄与する。				
避難時指定	指定避難所				
津波浸水深	0m				

施設収支情報（2018年度）

①収入		977 千円
②支出		955 千円
③減価償却費		288 千円/年
④施設別コスト	[(②＋③)－①]	266 千円
⑤市民1人当たり施設別コスト	[④÷高知市人口]	1 円/人

利用状況（2018年度）

⑥年間利用数	利用者数	535 件/年
⑦利用数単位当たり施設別コスト	[④÷⑥]	497 円/件

総合評価（2018年度）　※建物状況は別途施設へ計上

レーダーチャート（同分類施設との偏差値を掲載）

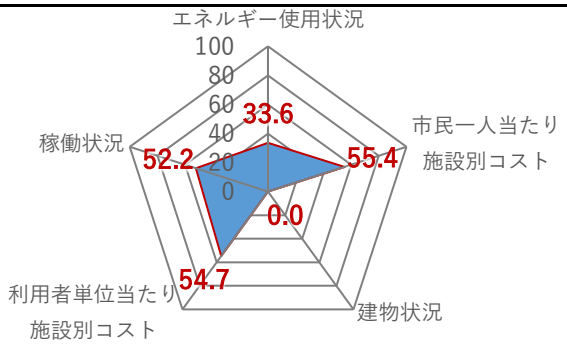

二軸グラフ（同分類施設との比較）

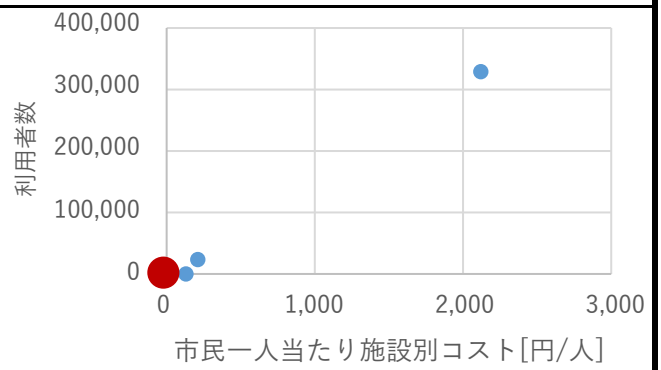

維持管理費等試算額　※別途複合主施設へ計上

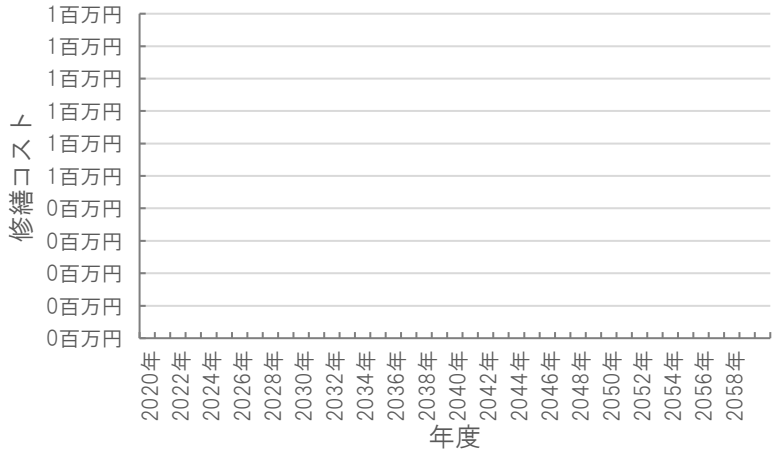

［今後40年間の試算額合計］

運用コスト計	0 千円
修繕コスト計	0 千円
合　　計	0 千円

運用コスト：　法令点検，定期点検，日常点検，清掃，光熱費，消耗品費等

修繕コスト：　建築，電気設備，機械設備の修繕更新，長寿命化改修費用

※建物を目標耐用年数(RC80年目，その他は60年)まで維持管理した場合の試算額です。

※建て替え及び解体費用は試算額へは含みません。