高知市公共施設カルテ
（基準年度：2018 年度）

令和３年（2021 年）3月

施設分類	施設名称	通しNo	担当部署	備考
市庁舎	本庁舎	1	総務課	
	土佐山庁舎	3	総務課	
	総合あんしんセンター	5	地域保健課	
	たかじょう庁舎	6	総務課	
	柳原分館	8	総務課	
消防署	東消防署	525	消防局総務課	
	南消防署	855	消防局総務課	
	北消防署	856	消防局総務課	
分署・分遣所・出張所	東消防署東部出張所	528	消防局総務課	
	北消防署旭出張所	529	消防局総務課	
	中央消防署西出張所	530	消防局総務課	
	東消防署三里出張所	531	消防局総務課	
分団拠点施設	消防団本部高知街分団合同庁舎	563	消防局総務課	
事務所	大原町事務所	577	総務課	
	高知市中山間地域構造改善センター	578	鏡地域振興課	
防災施設	高知市種崎地区津波避難センター	670	地域防災推進課	
	種崎地区舟倉津波避難センター	887	地域防災推進課	
	種崎地区貴船ノ森津波避難センター	888	地域防災推進課	
倉庫・資材置場	総合倉庫	583	総務課	
小学校	高知市立第四小学校	15	教育政策課	
	高知市立第六小学校	16	教育政策課	
	高知市立江ノ口小学校	17	教育政策課	
	高知市立江陽小学校	18	教育政策課	
	高知市立旭小学校	19	教育政策課	
	高知市立旭東小学校	20	教育政策課	
	高知市立潮江小学校	21	教育政策課	
	高知市立潮江東小学校	22	教育政策課	
	高知市立小高坂小学校	23	教育政策課	
	高知市立昭和小学校	24	教育政策課	
	高知市立秦小学校	25	教育政策課	
	高知市立初月小学校	26	教育政策課	
	高知市立横浜小学校	27	教育政策課	
	高知市立長浜小学校	28	教育政策課	
	高知市立浦戸小学校	29	教育政策課	
	高知市立三里小学校	30	教育政策課	
	高知市立五台山小学校	31	教育政策課	
	高知市立高須小学校	32	教育政策課	
	高知市立布師田小学校	33	教育政策課	
	高知市立一宮小学校	34	教育政策課	
	高知市立久重小学校	35	教育政策課	
	高知市立朝倉小学校	36	教育政策課	
	高知市立鴨田小学校	38	教育政策課	
	高知市立一ツ橋小学校	39	教育政策課	
	高知市立介良小学校	40	教育政策課	
	高知市立大津小学校	41	教育政策課	
	高知市立朝倉第二小学校	42	教育政策課	
	高知市立潮江南小学校	43	教育政策課	
	高知市立神田小学校	44	教育政策課	
	高知市立泉野小学校	45	教育政策課	
	高知市立一宮東小学校	46	教育政策課	
	高知市立十津小学校	47	教育政策課	
	高知市立横浜新町小学校	48	教育政策課	
	高知市立介良潮見台小学校	49	教育政策課	
	高知市立横内小学校	50	教育政策課	
	高知市立鏡小学校	51	教育政策課	
	高知市立春野東小学校	52	教育政策課	
	高知市立春野西小学校	53	教育政策課	
	高知市立はりまや橋小学校	54	教育政策課	
中学校	高知市立城北中学校	55	教育政策課	
	高知市立城西中学校	56	教育政策課	
	高知市立愛宕中学校	57	教育政策課	
	高知市立城東中学校	58	教育政策課	
	高知市立潮江中学校	59	教育政策課	
	高知市立一宮中学校	60	教育政策課	
	高知市立青柳中学校	61	教育政策課	
	高知市立朝倉中学校	62	教育政策課	
	高知市立三里中学校	63	教育政策課	
	高知市立南海中学校	64	教育政策課	
	高知市立西部中学校	65	教育政策課	
	高知市立介良中学校	66	教育政策課	
	高知市立大津中学校	67	教育政策課	
	高知市立旭中学校	68	教育政策課	
	高知市立横浜中学校	69	教育政策課	
	高知市立鏡中学校	70	教育政策課	
	高知市立春野中学校	71	教育政策課	
義務教育学校	高知市立義務教育学校行川学園	72	教育政策課	
	高知市立義務教育学校土佐山学舎	73	教育政策課	
その他学校教育系施設	高知市立高知特別支援学校	74	教育政策課	
	高知商業高等学校	75	商業高等学校	

施設分類	施設名称	通しNo	担当部署	備考
給食センター	長浜学校給食センター	860	教育政策課	
	針木学校給食センター	861	教育政策課	
幼保・こども園	かがみ幼稚園	78	保育幼稚園課	
	小高坂保育園	79	保育幼稚園課	
	朝倉保育園	80	保育幼稚園課	
	一宮保育園	81	保育幼稚園課	
	中野保育園	82	保育幼稚園課	
	若葉保育園	83	保育幼稚園課	
	大津保育園	85	保育幼稚園課	
	秦中央保育園	87	保育幼稚園課	
	宮前保育園	88	保育幼稚園課	
	石立保育園	90	保育幼稚園課	
	河ノ瀬保育園	92	保育幼稚園課	
	神田みどり保育園	93	保育幼稚園課	
	愛善保育園	94	保育幼稚園課	
	ちより保育園	96	保育幼稚園課	
	春野弘岡上保育園	99	保育幼稚園課	
	春野弘岡中保育園	100	保育幼稚園課	
	春野中央保育園	101	保育幼稚園課	
	春野西保育園	102	保育幼稚園課	
	春野平和保育園	103	保育幼稚園課	
	さえんば保育園	106	保育幼稚園課	
	長浜保育園	877	保育幼稚園課	
ふれあいセンター	高知市江ノ口コミュニティセンター	181	地域コミュニティ推進課	
	高知市下知コミュニティセンター	182	地域コミュニティ推進課	
	高知市弥右衛門ふれあいセンター	183	地域コミュニティ推進課	
	高知市鴨田ふれあいセンター（西部健康福祉センター）	184	地域コミュニティ推進課	複合施設
	高知市介良ふれあいセンター	186	地域コミュニティ推進課	
	高知市三里ふれあいセンター	187	地域コミュニティ推進課	
	高知市初月ふれあいセンター	189	地域コミュニティ推進課	
	高知市長浜ふれあいセンター	190	地域コミュニティ推進課	
	高知市一宮ふれあいセンター	191	地域コミュニティ推進課	
	高知市高須ふれあいセンター	192	地域コミュニティ推進課	嫁ごう
	高知市朝倉ふれあいセンター	193	地域コミュニティ推進課	
	高知市秦ふれあいセンター	194	地域コミュニティ推進課	
	高知市五台山ふれあいセンター	195	地域コミュニティ推進課	
	高知市大津ふれあいセンター	196	地域コミュニティ推進課	
公民館	高知市立中央公民館（高知市文化プラザ）	153	生涯学習課	複合施設
	高知市鏡公民館（鏡文化ステーションＲＩＯ）	154	生涯学習課	複合施設
	高知市立梅ノ木公民館	156	生涯学習課	
	高知市立土佐山公民館	158	生涯学習課	
	高知市立春野公民館	159	生涯学習課	
	高知市立春野公民館南ヶ丘分館	174	生涯学習課	
	高知市土佐山夢産地パーク交流館「かわせみ」	176	土佐山地域振興課	
その他集会施設	高知市工石山青少年の家	255	生涯学習課	
文化センター・文化会館	高知市立旭文化センター（木村会館）	270	生涯学習課	複合施設
	高知市筆山文化会館①	271	観光振興課振興課	複合施設
	高知市三里文化会館	272	生涯学習課	
	高知市文化プラザ	273	総務課	複合施設
	高知市春野文化ホールピアステージ	274	生涯学習課	複合施設
	高知市筆山文化会館②	884	生涯学習課	複合施設
市民会館	高知市立春野弘岡中市民会館	257	人権同和・男女共同参画課	
	高知市立長浜市民会館	259	人権同和・男女共同参画課	
	高知市立朝倉総合市民会館	267	人権同和・男女共同参画課	複合施設
	高知市立小高坂市民会館（小高坂総合会館）	268	人権同和・男女共同参画課	複合施設
その他文化施設	横山隆一記念まんが館（高知市文化プラザ）	275	生涯学習課	複合施設
図書館	潮江市民図書館	277	図書館・科学館課	
	新図書館等複合施設オーテピア	874	図書館・科学館課	複合施設
	高知みらい科学館（オーテピア）	966	図書館・科学館課	複合施設
博物館	高知市立自由民権記念館	298	民権・文化財課	
	高知市立龍馬の生まれたまち記念館	299	観光振興課	
	ギャラリー白雲（鏡文化ステーションＲＩＯ）	885	生涯学習課	複合施設
郷土資料館	高知市春野郷土資料館（春野郷土資料館）	305	民権・文化財課	複合施設
その他社会教育系施設	高知市鏡文化ステーションＲＩＯ	309	鏡地域振興課	複合施設
	高知市青年センター（アスパルこうち）	310	生涯学習課	
福祉拠点施設	東部健康福祉センター	312	障がい福祉課	
	高知市西部地域子育て支援センター（西部健康福祉センター）	313	子ども育成課	複合施設
	高知市西部高齢者いきいきセンター（西部健康福祉センター）	314	高齢者支援課	複合施設
	保健福祉センター	315	地域保健課	
	南部健康福祉センター	316	障がい福祉課	
	春野あじさい会館①	317	障がい福祉課	複合施設
	春野あじさい会館②	878	健康増進課	複合施設
高齢者・障害者入居施設	高知市福寿園	318	高齢者支援課	
	高知市生活支援ハウス	320	高齢者支援課	
高齢者福祉施設	高知市土佐山健康福祉センター	323	障がい福祉課	
障害者福祉施設	障害者福祉センター	342	障がい福祉課	
	高知声と点字の図書館（オーテピア）	965	声と点字の図書館	複合施設
老人福祉センター	高知市小高坂老人福祉センター（小高坂総合会館）	337	高齢者支援課	複合施設
	高知市旭老人福祉センター（木村会館）	339	高齢者支援課	複合施設
	高知市朝倉老人福祉センター（朝倉総合市民会館）	341	高齢者支援課	複合施設

施設分類	施設名称	通しNo	担当部署	備考
その他保健・福祉施設	高知市ひまわり園	347	子ども育成課	
スポーツ施設	高知市総合運動場	353	スポーツ振興課	
	東部総合運動場	354	スポーツ振興課	
レクリエーション・観光施設	わんぱーくこうち	360	みどり課	
	わんぱーくこうちアニマルランド	361	みどり課	
保養施設	オーベルジュ土佐山	363	土佐山地域振興課	
	国民宿舎桂浜荘	364	観光振興課	
コミュニティ住宅	潮江第一コミュニティ住宅	494	住宅政策課	
	昭和町コミュニティ住宅	495	住宅政策課	
	潮江第二コミュニティ住宅	496	住宅政策課	
	栄田町コミュニティ住宅	497	住宅政策課	
	潮江第三コミュニティ住宅	498	住宅政策課	
	旭町２丁目コミュニティ住宅１号棟（北棟）	865	市街地整備課	
	旭町２丁目コミュニティ住宅２号棟(南棟）	864	市街地整備課	
市営住宅	比島町市営住宅	367	住宅政策課	
	比島町北市営住宅	368	住宅政策課	
	鏡川町市営住宅	369	住宅政策課	
	若草町西市営住宅	370	住宅政策課	
	新田町市営住宅	371	住宅政策課	
	六泉寺町市営住宅	373	住宅政策課	
	三里十津南市営住宅	374	住宅政策課	
	朝倉南横町市営住宅	378	住宅政策課	
	長浜原市営住宅	381	住宅政策課	
	長浜馬場の西市営住宅	383	住宅政策課	
	小高坂三ノ丸市営住宅	385	住宅政策課	
	三里十津北市営住宅	387	住宅政策課	
	潮江市営住宅	388	住宅政策課	
	鏡川市営住宅	389	住宅政策課	
	長浜原沖南市営住宅	390	住宅政策課	
	朝倉鏡岩市営住宅	391	住宅政策課	
	朝倉沖田市営住宅	392	住宅政策課	
	一宮サルマル市営住宅	393	住宅政策課	
	新本町東市営住宅	394	住宅政策課	
	鴨部市営住宅	395	住宅政策課	
	横浜市営住宅	396	住宅政策課	
	曙町市営住宅	397	住宅政策課	
	北竹島町市営住宅	399	住宅政策課	
	百石町市営住宅	400	住宅政策課	
	北百石町市営住宅	422	住宅政策課	
	若草町市営住宅	423	住宅政策課	
	（新）東石立町市営住宅	863	住宅政策課	
改良住宅	一宮サルマル改良住宅	429	住宅政策課	
	小石木改良住宅	433	住宅政策課	
	小高坂三の丸改良住宅	435	住宅政策課	
	潮江改良住宅	436	住宅政策課	
	潮江第二改良住宅	439	住宅政策課	
	潮江幸崎改良住宅	441	住宅政策課	
	小高坂竹ノ下改良住宅	442	住宅政策課	
	松田福止改良住宅	443	住宅政策課	
	小高坂おくらみち改良住宅	444	住宅政策課	
	小高坂三城ヶ森改良住宅	445	住宅政策課	
	小高坂苗床山改良住宅	447	住宅政策課	
	潮江第三改良住宅	448	住宅政策課	
	潮江豊田改良住宅	458	住宅政策課	
	潮江西ノ丸改良住宅	459	住宅政策課	
	源内山北改良住宅	460	住宅政策課	
	北横改良住宅	461	住宅政策課	
	大原南改良住宅	462	住宅政策課	
	大原北改良住宅	467	住宅政策課	
	大原西改良住宅	473	住宅政策課	
	潮江北ノ丸改良住宅	474	住宅政策課	
	朝倉南横改良住宅（南）	945	住宅政策課	
駐車場・駐輪場	中央公園地下駐車場	507	都市建設総務課	
	県庁前通り地下駐車場	508	都市建設総務課	
	高知市帯屋町公園駐輪場	509	くらし・交通安全課	
	高知市追手前公園駐輪場	510	くらし・交通安全課	
交通施設	はりまや橋観光バスターミナル①	886	観光振興課	複合施設
	はりまや橋観光バスターミナル②	518	みどり課	複合施設
斎場	斎場	502	斎場	
農林水産施設	とさやま土づくりセンター	791	土佐山地域振興課	
その他	旧高知市立御畳瀬小学校	37	管財課	
	高知市勤労者交流館	519	産業政策課	
	中央卸売市場	520	市場課	

施設分類	施設名称	通しNo	担当部署	備考
【複合施設再掲】				
ふれあいセンター	高知市鴨田ふれあいセンター（西部健康福祉センター）	184	地域コミュニティ推進課	
福祉拠点施設	高知市西部地域子育て支援センター（西部健康福祉センター）	313	子ども育成課	
福祉拠点施設	高知市西部高齢者いきいきセンター（西部健康福祉センター）	314	高齢者支援課	
公民館	高知市立中央公民館（高知市文化プラザ）	153	生涯学習課	
文化センター・文化会館	高知市文化プラザ	273	総務課	
その他文化施設	横山隆一記念まんが館（高知市文化プラザ）	275	生涯学習課	
公民館	高知市鏡公民館（鏡文化ステーションＲＩＯ）	154	生涯学習課	
その他社会教育系施設	高知市鏡文化ステーションＲＩＯ	309	鏡地域振興課	
博物館	ギャラリー白雲（鏡文化ステーションＲＩＯ）	885	生涯学習課	
文化センター・文化会館	高知市立旭文化センター（木村会館）	270	生涯学習課	
老人福祉センター	高知市旭老人福祉センター（木村会館）	339	高齢者支援課	
文化センター・文化会館	高知市春野文化ホールピアステージ	274	生涯学習課	
郷土資料館	高知市春野郷土資料館（春野郷土資料館）	305	民権・文化財課	
市民会館	高知市立朝倉総合市民会館	267	人権同和・男女共同参画課	
老人福祉センター	高知市朝倉老人福祉センター（朝倉総合市民会館）	341	高齢者支援課	
市民会館	高知市立小高坂市民会館（小高坂総合会館）	268	人権同和・男女共同参画課	
老人福祉センター	高知市小高坂老人福祉センター（小高坂総合会館）	337	高齢者支援課	
図書館	新図書館等複合施設オーテピア	874	図書館・科学館課	
障害者福祉施設	高知声と点字の図書館（オーテピア）	965	点字図書館	
図書館	高知みらい科学館（オーテピア）	966	図書館・科学館課	
福祉拠点施設	春野あじさい会館①	317	障がい福祉課	
福祉拠点施設	春野あじさい会館②	878	健康増進課	
交通施設	はりまや橋観光バスターミナル①	886	観光振興課	
交通施設	はりまや橋観光バスターミナル②	518	みどり課	
文化センター・文化会館	高知市筆山文化会館①	271	観光振興課	
文化センター・文化会館	高知市筆山文化会館②	884	生涯学習課	

公共施設カルテ　施設別データ

施設基本情報　　市庁舎-1

施設名称	通しNo. 1　本庁舎				
所在地	本町五丁目1番45号			担当部署	総務課
開設時期	1958年	利用面積	6,764㎡	施設分類	市庁舎
目的機能	高知市役所庁舎				
避難時指定	指定緊急避難場所				
津波浸水深	0～1.0m				

施設収支情報（2018年度）

①収入		58　千円
②支出		46,874　千円
③減価償却費		29,090　千円/年
④施設別コスト	[(②＋③)－①]	75,906　千円
⑤市民1人当たり施設別コスト	[④÷高知市人口]	230　円/人

利用状況（2018年度）

⑥年間利用数		-/年
⑦利用数単位当たり施設別コスト	[④÷⑥]	円/-

総合評価（2018年度）

レーダーチャート（同分類施設との偏差値を掲載）

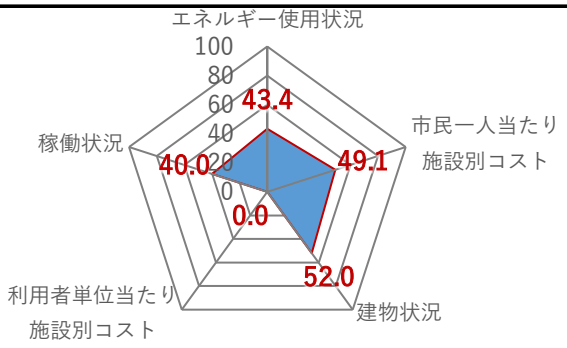

二軸グラフ（同分類施設との比較）

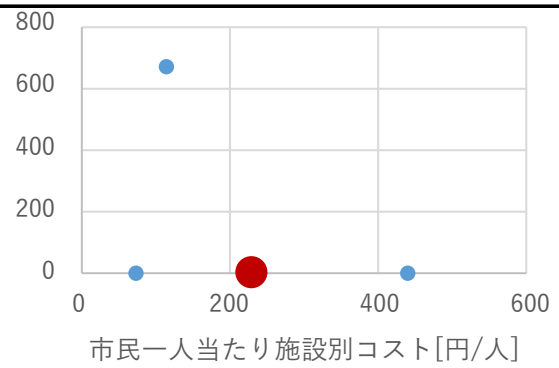

維持管理費等試算額

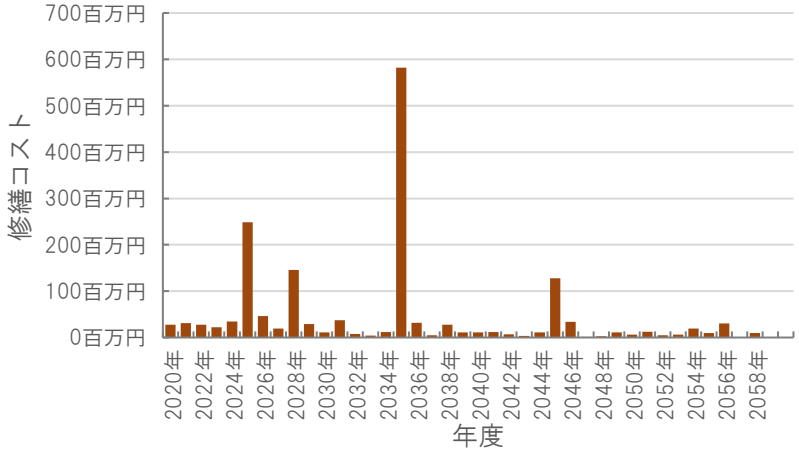

［今後40年間の試算額合計］

運用コスト計	1,610,156	千円
修繕コスト計	1,682,107	千円
合　計	3,292,263	千円

運用コスト：　法令点検，定期点検，日常点検，清掃，光熱費，消耗品費等

修繕コスト：　建築，電気設備，機械設備の修繕更新，長寿命化改修費用

※建物を目標耐用年数(RC80年目，その他は60年)まで維持管理した場合の試算額です。

※建て替え及び解体費用は試算額へは含みません。

公共施設カルテ　施設別データ

施設基本情報　　市庁舎-2

施設名称	通しNo. 3　土佐山庁舎				
所在地	土佐山127			担当部署	総務課
開設時期	1979年	利用面積	1,401㎡	施設分類	市庁舎
目的機能	高知市役所庁舎				
避難時指定					
津波浸水深	0m				

施設収支情報（2018年度）

①収入		566　千円
②支出		30,717　千円
③減価償却費		7,490　千円/年
④施設別コスト	[(②＋③)－①]	37,641　千円
⑤市民1人当たり施設別コスト	[④÷高知市人口]	114　円/人

利用状況（2018年度）

⑥年間利用数	証明等取扱件数	672　件/年
⑦利用数単位当たり施設別コスト	[④÷⑥]	56,013　円/件

総合評価（2018年度）

レーダーチャート（同分類施設との偏差値を掲載）



二軸グラフ（同分類施設との比較）

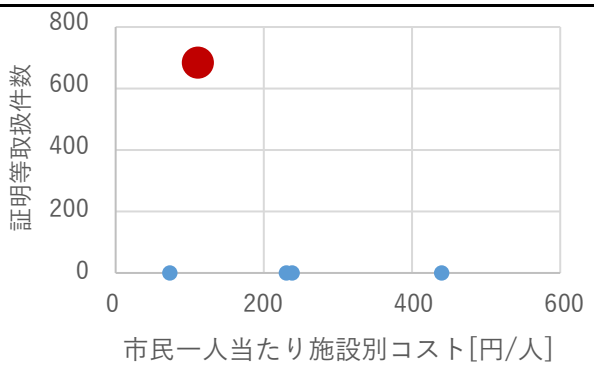

維持管理費等試算額

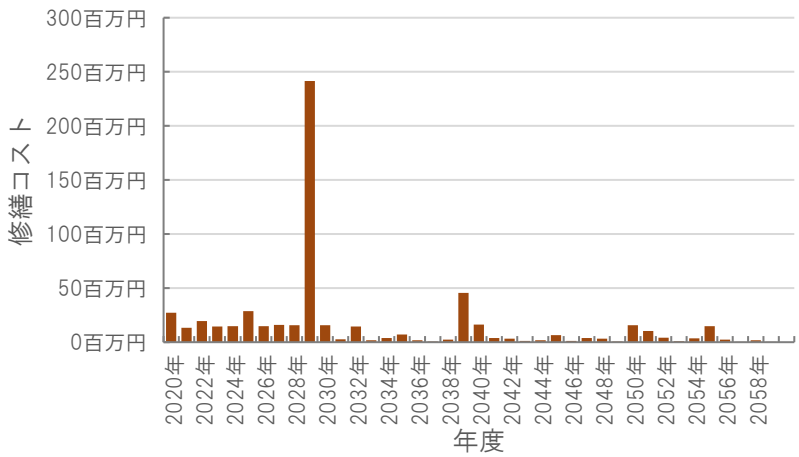

［今後40年間の試算額合計］

運用コスト計	499,400	千円
修繕コスト計	597,794	千円
合　計	1,097,194	千円

運用コスト：　法令点検，定期点検，日常点検，清掃，光熱費，消耗品費等

修繕コスト：　建築，電気設備，機械設備の修繕更新，長寿命化改修費用

※建物を目標耐用年数(RC80年目，その他は60年)まで維持管理した場合の試算額です。

※建て替え及び解体費用は試算額へは含みません。

公共施設カルテ　施設別データ

施設基本情報　　市庁舎-3

施設名称	通しNo. 5　**総合あんしんセンター**				
所在地	丸ノ内一丁目745			担当部署	地域保健課
開設時期	2009年	利用面積	9,220㎡	施設分類	市庁舎
目的機能	「保健・医療・防災」ニーズに対応するための保健所，急患センター，消防本部，災害対策本部機能及び医師会等関係団体も含めた総合拠点施設。				
避難時指定					
津波浸水深	0～1.0m				

施設収支情報（2018年度）

①収入		11,027　千円
②支出		98,162　千円
③減価償却費		57,995　千円/年
④施設別コスト	[(②＋③)－①]	145,130　千円
⑤市民1人当たり施設別コスト	[④÷高知市人口]	440　円/人

利用状況（2018年度）

⑥年間利用数		－/年
⑦利用数単位当たり施設別コスト	[④÷⑥]	円/－

総合評価（2018年度）

レーダーチャート（同分類施設との偏差値を掲載）

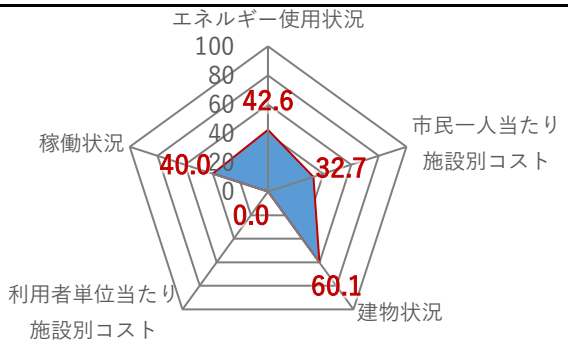

二軸グラフ（同分類施設との比較）

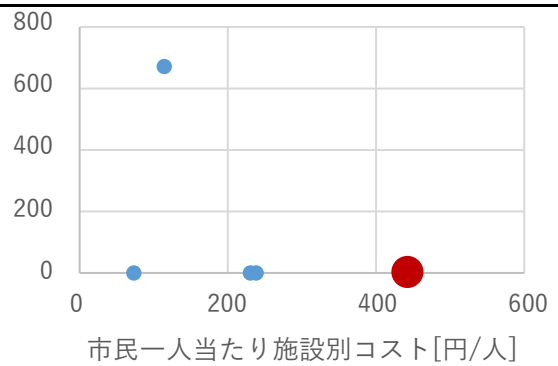

維持管理費等試算額

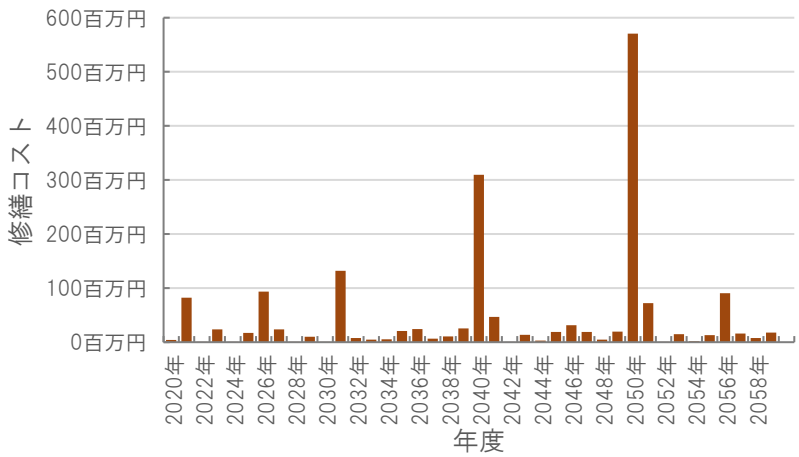

［今後40年間の試算額合計］

運用コスト計	3,287,152	千円
修繕コスト計	1,763,176	千円
合　計	5,050,328	千円

運用コスト：　法令点検，定期点検，日常点検，清掃，光熱費，消耗品費等

修繕コスト：　建築，電気設備，機械設備の修繕更新，長寿命化改修費用

※建物を目標耐用年数(RC80年目，その他は60年)まで維持管理した場合の試算額です。

※建て替え及び解体費用は試算額へは含みません。

公共施設カルテ　施設別データ

施設基本情報　　市庁舎-4

施設名称	通しNo. 6　たかじょう庁舎				
所在地	鷹匠町二丁目1番43号			担当部署	総務課
開設時期	2001年	利用面積	4,613㎡	施設分類	市庁舎
目的機能	高知市役所庁舎				
避難時指定					
津波浸水深	0～1.0m				

施設収支情報（2018年度）

①収入		395　千円
②支出		44,869　千円
③減価償却費		34,032　千円/年
④施設別コスト	[(②＋③)－①]	78,506　千円
⑤市民1人当たり施設別コスト	[④÷高知市人口]	238　円/人

利用状況（2018年度）

⑥年間利用数		－/年
⑦利用数単位当たり施設別コスト	[④÷⑥]	円/－

総合評価（2018年度）

レーダーチャート（同分類施設との偏差値を掲載）

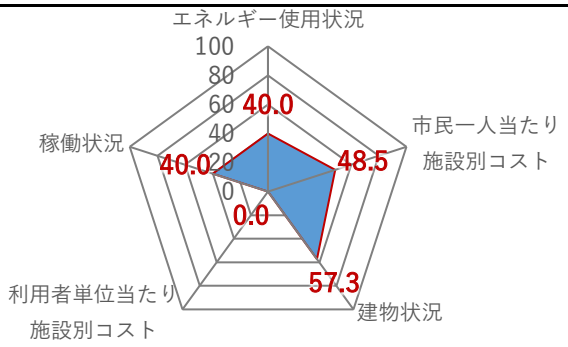

二軸グラフ（同分類施設との比較）

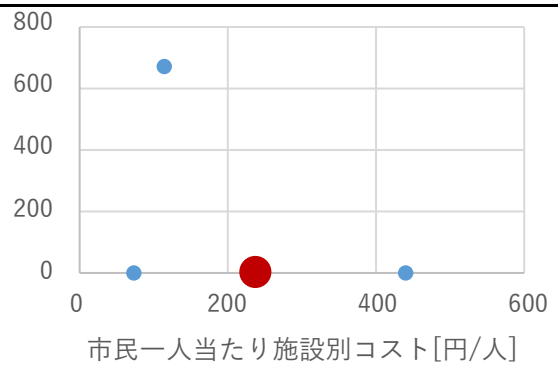

維持管理費等試算額

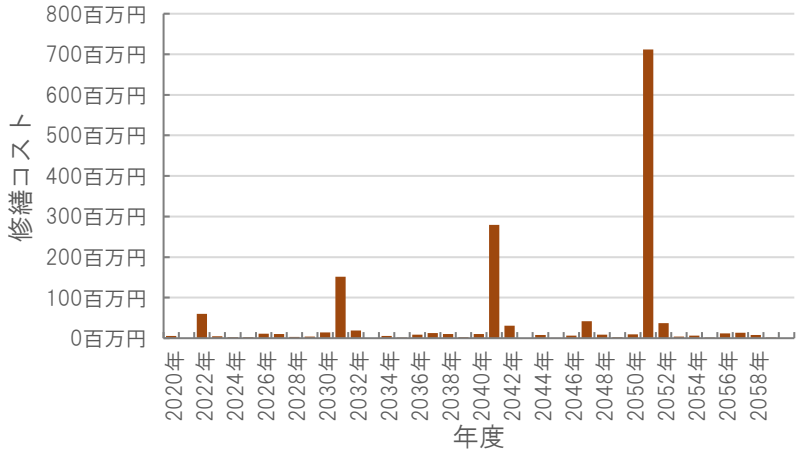

［今後40年間の試算額合計］

運用コスト計	1,644,539	千円
修繕コスト計	1,524,376	千円
合　計	3,168,916	千円

運用コスト：　法令点検，定期点検，日常点検，清掃，光熱費，消耗品費等

修繕コスト：　建築，電気設備，機械設備の修繕更新，長寿命化改修費用

※建物を目標耐用年数(RC80年目，その他は60年)まで維持管理した場合の試算額です。

※建て替え及び解体費用は試算額へは含みません。

公共施設カルテ　施設別データ

施設基本情報　　市庁舎-5

施設名称	通しNo. 8　柳原分館				
所在地	鷹匠町二丁目5番7号			担当部署	総務課
開設時期	1979年	利用面積	2,067㎡	施設分類	市庁舎
目的機能	高知市役所庁舎				
避難時指定					
津波浸水深	0～1.0m				

施設収支情報（2018年度）

①収入		0　千円
②支出		16,591　千円
③減価償却費		7,533　千円/年
④施設別コスト	[(②＋③)－①]	24,124　千円
⑤市民1人当たり施設別コスト	[④÷高知市人口]	73　円/人

利用状況（2018年度）

⑥年間利用数		－/年
⑦利用数単位当たり施設別コスト	[④÷⑥]	円/－

総合評価（2018年度）

レーダーチャート（同分類施設との偏差値を掲載）

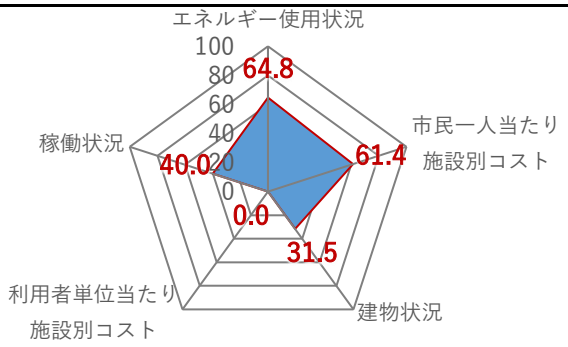

二軸グラフ（同分類施設との比較）

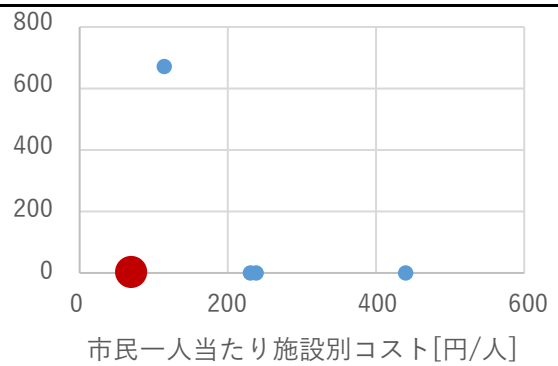

維持管理費等試算額

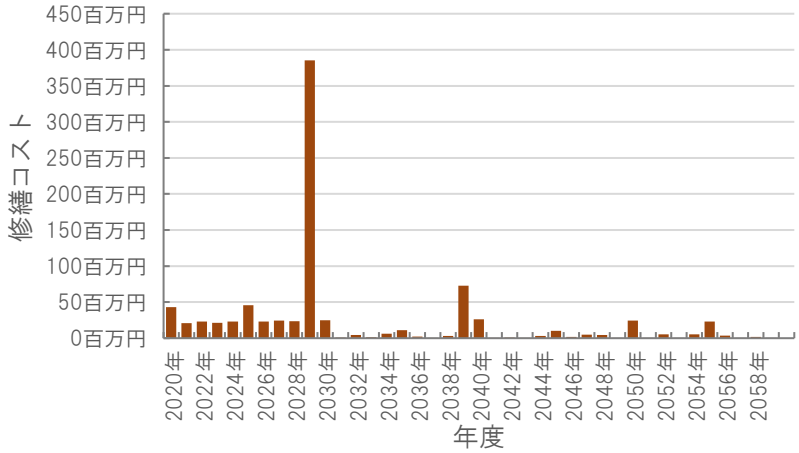

［今後40年間の試算額合計］

運用コスト計	737,005	千円
修繕コスト計	877,491	千円
合　計	1,614,496	千円

運用コスト：　法令点検，定期点検，日常点検，清掃，光熱費，消耗品費等

修繕コスト：　建築，電気設備，機械設備の修繕更新，長寿命化改修費用

※建物を目標耐用年数(RC80年目，その他は60年)まで維持管理した場合の試算額です。

※建て替え及び解体費用は試算額へは含みません。

公共施設カルテ　施設別データ

施設基本情報　　消防署-1

施設名称	通しNo. 525　**東消防署**				
所在地	高須砂地230-2			担当部署	消防局総務課
開設時期	2001年	利用面積	3,260㎡	施設分類	消防署
目的機能	消防庁舎				
避難時指定					
津波浸水深	2.0～3.0m				

施設収支情報（2018年度）

①収入		0　千円
②支出		240,484　千円
③減価償却費		23,038　千円/年
④施設別コスト	[(②＋③)－①]	263,522　千円
⑤市民1人当たり施設別コスト	[④÷高知市人口]	799　円/人

利用状況（2018年度）

⑥年間利用数		-/年
⑦利用数単位当たり施設別コスト	[④÷⑥]	円/-

総合評価（2018年度）

レーダーチャート（同分類施設との偏差値を掲載）

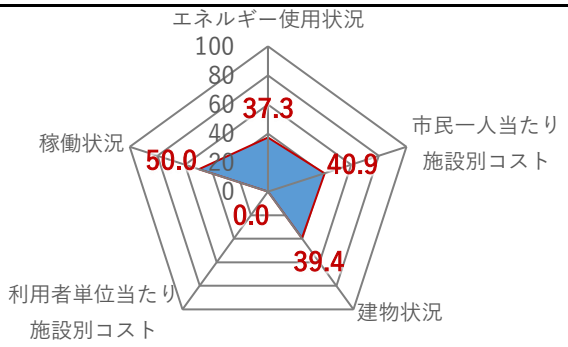

二軸グラフ（同分類施設との比較）

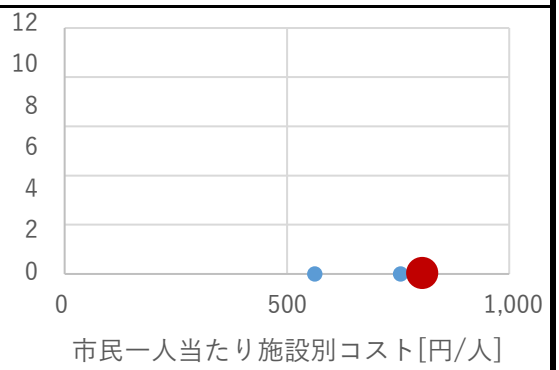

維持管理費等試算額

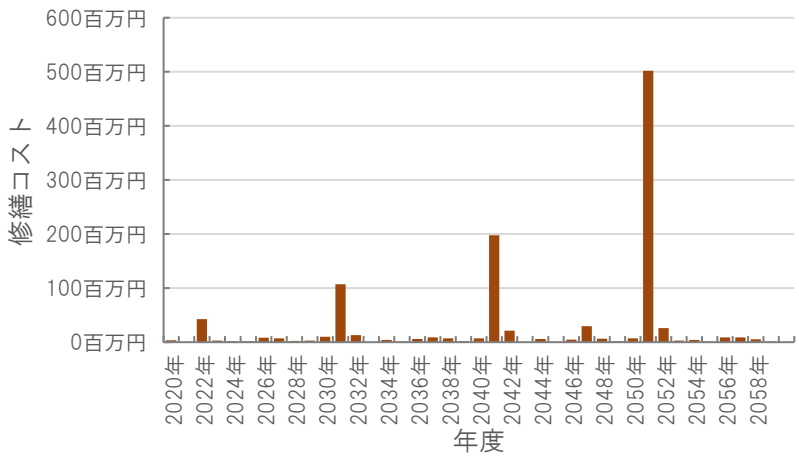

［今後40年間の試算額合計］

運用コスト計	1,162,272	千円
修繕コスト計	1,075,316	千円
合　計	2,237,588	千円

運用コスト：　法令点検，定期点検，日常点検，清掃，光熱費，消耗品費等

修繕コスト：　建築，電気設備，機械設備の修繕更新，長寿命化改修費用

※建物を目標耐用年数(RC80年目，その他は60年)まで維持管理した場合の試算額です。

※建て替え及び解体費用は試算額へは含みません。

公共施設カルテ　施設別データ

施設基本情報　　消防署-2

施設名称	通しNo. 855　**南消防署**				
所在地	春野町芳原1015			担当部署	消防局総務課
開設時期	2015年	利用面積	2,610㎡	施設分類	消防署
目的機能	消防庁舎				
避難時指定					
津波浸水深					

施設収支情報（2018年度）

①収入		0　千円
②支出		228,762　千円
③減価償却費		20,400　千円/年
④施設別コスト	[(②＋③)－①]	249,162　千円
⑤市民1人当たり施設別コスト	[④÷高知市人口]	755　円/人

利用状況（2018年度）

⑥年間利用数		－/年
⑦利用数単位当たり施設別コスト	[④÷⑥]	円/－

総合評価（2018年度）

レーダーチャート（同分類施設との偏差値を掲載）



二軸グラフ（同分類施設との比較）

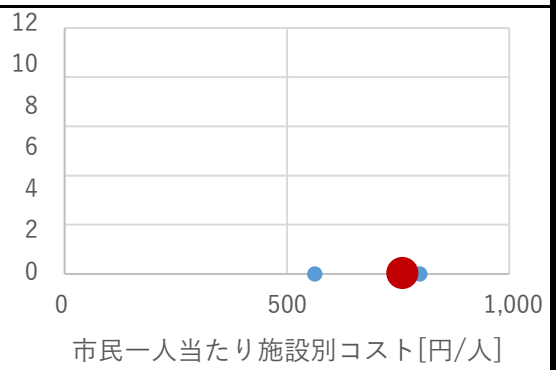

維持管理費等試算額

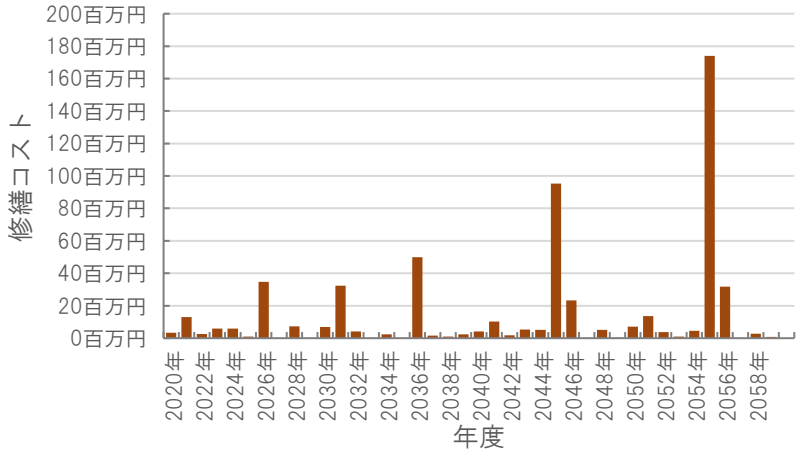

［今後40年間の試算額合計］

運用コスト計	930,400　千円
修繕コスト計	564,956　千円
合　　計	1,495,356　千円

運用コスト：　法令点検，定期点検，日常点検，清掃，光熱費，消耗品費等

修繕コスト：　建築，電気設備，機械設備の修繕更新，長寿命化改修費用

※建物を目標耐用年数(RC80年目，その他は60年)まで維持管理した場合の試算額です。

※建て替え及び解体費用は試算額へは含みません。

公共施設カルテ　施設別データ

施設基本情報　　消防署-3

施設名称	通しNo. 856　**北消防署**				
所在地	秦南町一丁目番63－22号			担当部署	消防局総務課
開設時期	2017年	利用面積	4,066㎡	施設分類	消防署
目的機能	消防庁舎				
避難時指定					
津波浸水深					

施設収支情報（2018年度）

①収入		0　千円
②支出		147,810　千円
③減価償却費		37,757　千円/年
④施設別コスト	[(②＋③)－①]	185,567　千円
⑤市民1人当たり施設別コスト	[④÷高知市人口]	562　円/人

利用状況（2018年度）

⑥年間利用数		－/年
⑦利用数単位当たり施設別コスト	[④÷⑥]	円/－

総合評価（2018年度）

レーダーチャート（同分類施設との偏差値を掲載）

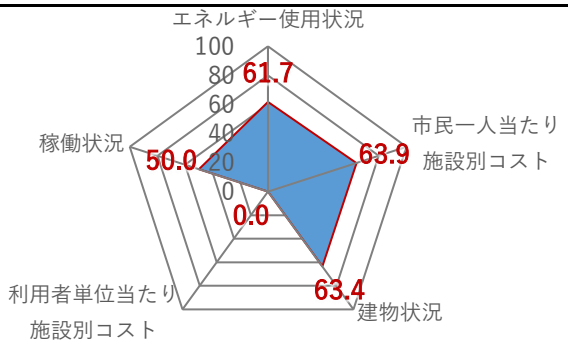

二軸グラフ（同分類施設との比較）

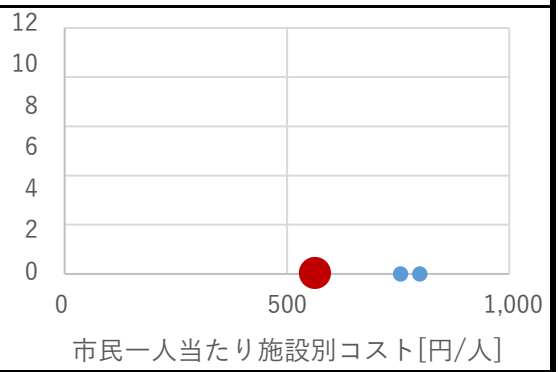

維持管理費等試算額

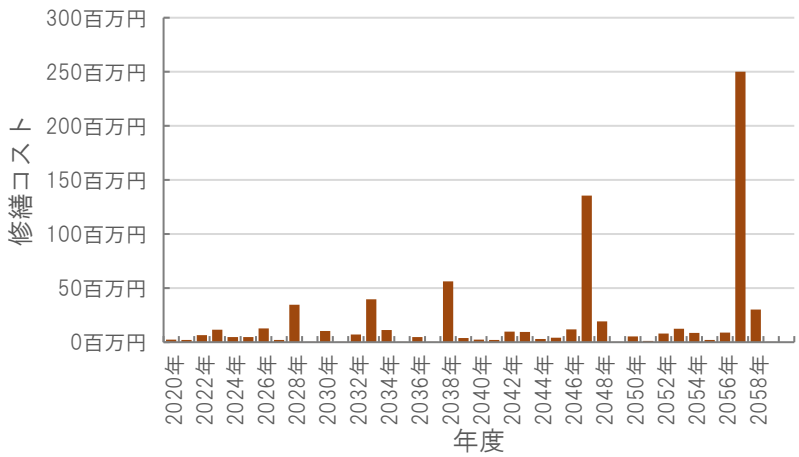

［今後40年間の試算額合計］

運用コスト計	1,449,557	千円
修繕コスト計	737,834	千円
合　計	2,187,392	千円

運用コスト：　法令点検，定期点検，日常点検，清掃，光熱費，消耗品費等

修繕コスト：　建築，電気設備，機械設備の修繕更新，長寿命化改修費用

※建物を目標耐用年数(RC80年目，その他は60年)まで維持管理した場合の試算額です。

※建て替え及び解体費用は試算額へは含みません。

公共施設カルテ　施設別データ

施設基本情報　　分署・分遣所・出張所-1

施設名称	通しNo. 528 **東消防署東部出張所**				
所在地	高須東町8-21			担当部署	消防局総務課
開設時期	1978年	利用面積	501㎡	施設分類	分署・分遣所・出張所
目的機能	消防庁舎				
避難時指定					
津波浸水深	2.0～3.0m				

施設収支情報（2018年度）

①収入		0 千円
②支出		79,741 千円
③減価償却費		1,454 千円/年
④施設別コスト	[(②＋③)－①]	81,195 千円
⑤市民1人当たり施設別コスト	[④÷高知市人口]	246 円/人

利用状況（2018年度）

⑥年間利用数		-/年
⑦利用数単位当たり施設別コスト	[④÷⑥]	円/-

総合評価（2018年度）

レーダーチャート（同分類施設との偏差値を掲載）



二軸グラフ（同分類施設との比較）

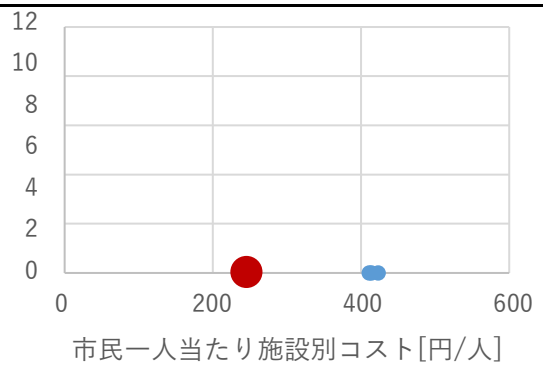

維持管理費等試算額

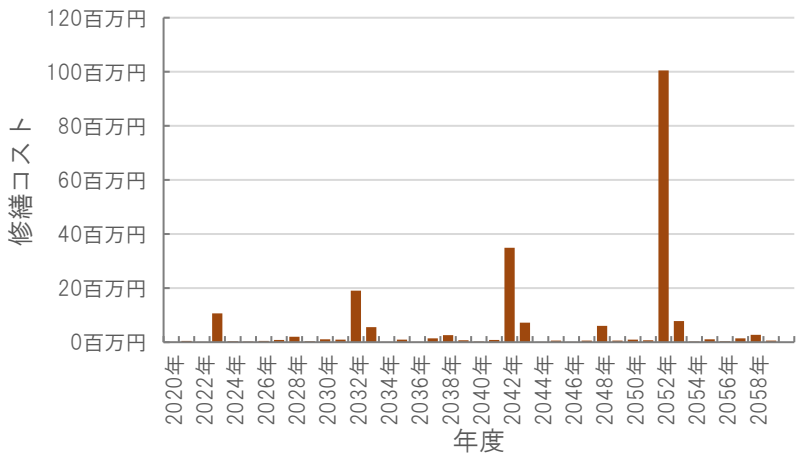

［今後40年間の試算額合計］

運用コスト計	178,639 千円
修繕コスト計	215,126 千円
合　　計	393,765 千円

運用コスト：　法令点検，定期点検，日常点検，清掃，光熱費，消耗品費等

修繕コスト：　建築，電気設備，機械設備の修繕更新，長寿命化改修費用

※建物を目標耐用年数(RC80年目，その他は60年)まで維持管理した場合の試算額です。

※建て替え及び解体費用は試算額へは含みません。

公共施設カルテ　施設別データ

施設基本情報　　分署・分遣所・出張所-2

施設名称	通しNo. 529 **北消防署旭出張所**				
所在地	本宮町277-1			担当部署	消防局総務課
開設時期	1983年	利用面積	708㎡	施設分類	分署・分遣所・出張所
目的機能	消防庁舎				
避難時指定					
津波浸水深					

施設収支情報（2018年度）

①収入		0 千円
②支出		132,289 千円
③減価償却費		3,260 千円/年
④施設別コスト	[(②＋③)－①]	135,549 千円
⑤市民1人当たり施設別コスト	[④÷高知市人口]	411 円/人

利用状況（2018年度）

⑥年間利用数		-/年
⑦利用数単位当たり施設別コスト	[④÷⑥]	円/-

総合評価（2018年度）

レーダーチャート（同分類施設との偏差値を掲載）

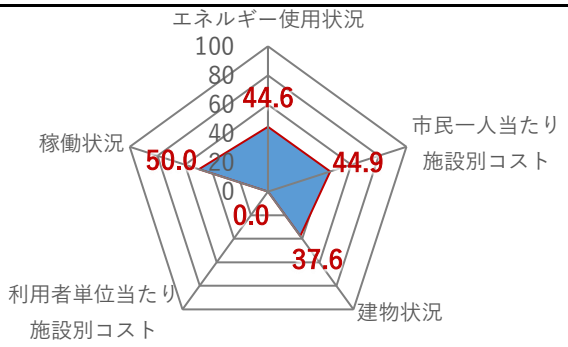

二軸グラフ（同分類施設との比較）

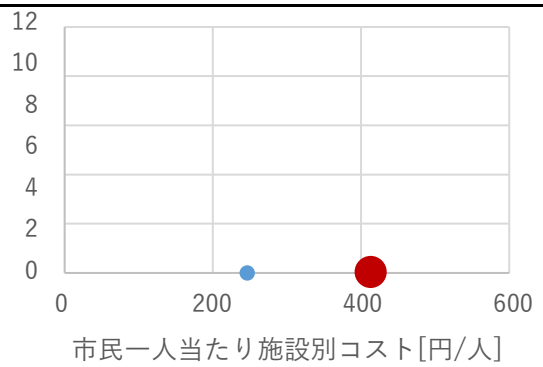

維持管理費等試算額

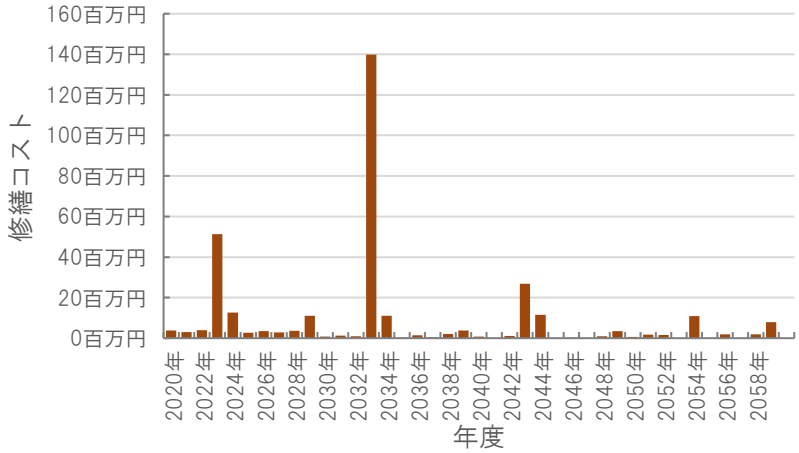

[今後40年間の試算額合計]

運用コスト計	252,376	千円
修繕コスト計	332,682	千円
合　計	585,058	千円

運用コスト：　法令点検，定期点検，日常点検，清掃，光熱費，消耗品費等

修繕コスト：　建築，電気設備，機械設備の修繕更新，長寿命化改修費用

※建物を目標耐用年数(RC80年目，その他は60年)まで維持管理した場合の試算額です。

※建て替え及び解体費用は試算額へは含みません。

公共施設カルテ　施設別データ

施設基本情報　　分署・分遣所・出張所-3

施設名称	通しNo. 530　**中央消防署西出張所**				
所在地	朝倉南町8-35			担当部署	消防局総務課
開設時期	1987年	利用面積	1,721㎡	施設分類	分署・分遣所・出張所
目的機能	消防庁舎				
避難時指定					
津波浸水深					



施設収支情報（2018年度）

①収入		0　千円
②支出		133,196　千円
③減価償却費		6,358　千円/年
④施設別コスト	[(②＋③)－①]	139,554　千円
⑤市民1人当たり施設別コスト	[④÷高知市人口]	423　円/人

利用状況（2018年度）

⑥年間利用数		-/年
⑦利用数単位当たり施設別コスト	[④÷⑥]	円/-

総合評価（2018年度）

レーダーチャート（同分類施設との偏差値を掲載）



二軸グラフ（同分類施設との比較）

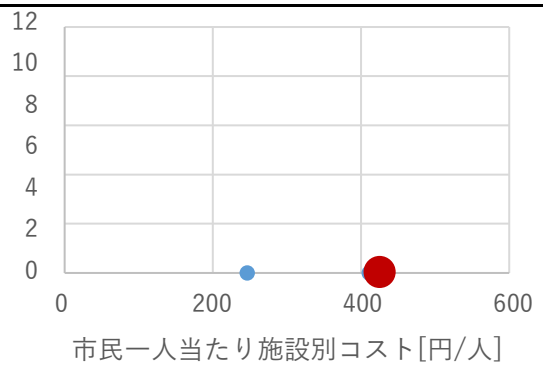

維持管理費等試算額

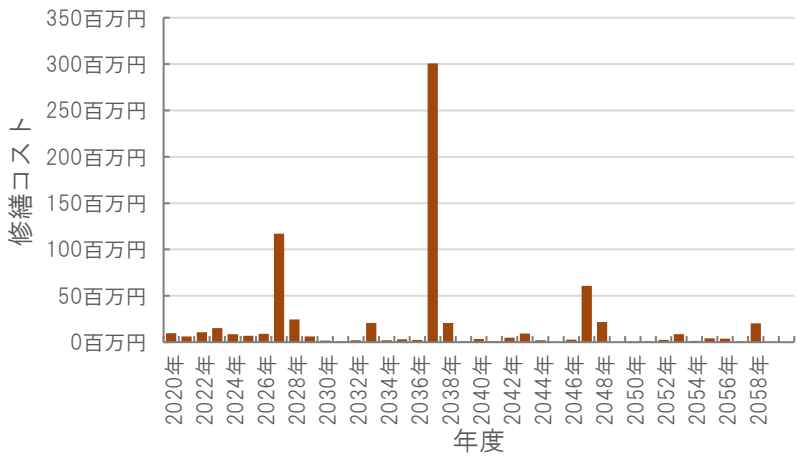

［今後40年間の試算額合計］

運用コスト計	613,246　千円
修繕コスト計	717,592　千円
合　計	1,330,837　千円

運用コスト：　法令点検，定期点検，日常点検，清掃，光熱費，消耗品費等

修繕コスト：　建築，電気設備，機械設備の修繕更新，長寿命化改修費用

※建物を目標耐用年数(RC80年目，その他は60年)まで維持管理した場合の試算額です。

※建て替え及び解体費用は試算額へは含みません。

公共施設カルテ　施設別データ

施設基本情報　　分署・分遣所・出張所-4

施設名称	通しNo. 531　**東消防署三里出張所**				
所在地	仁井田4199-1			担当部署	消防局総務課
開設時期	1991年	利用面積	798㎡	施設分類	分署・分遣所・出張所
目的機能	消防庁舎				
避難時指定					
津波浸水深	1.0～2.0m				

施設収支情報（2018年度）

①収入		0　千円
②支出		131,176　千円
③減価償却費		5,389　千円/年
④施設別コスト	[(②＋③)－①]	136,565　千円
⑤市民1人当たり施設別コスト	[④÷高知市人口]	414　円/人

利用状況（2018年度）

⑥年間利用数		-/年
⑦利用数単位当たり施設別コスト	[④÷⑥]	円/-

総合評価（2018年度）

レーダーチャート（同分類施設との偏差値を掲載）

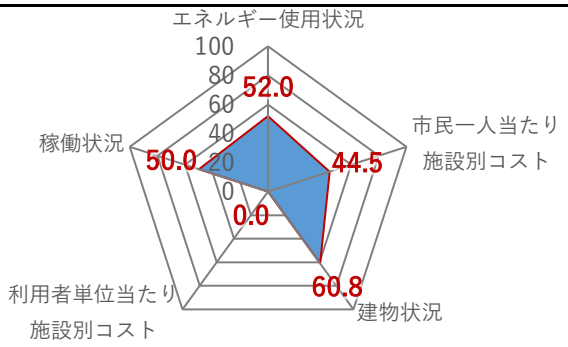

二軸グラフ（同分類施設との比較）

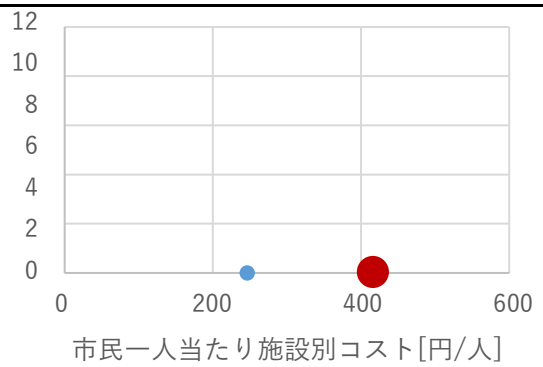

維持管理費等試算額

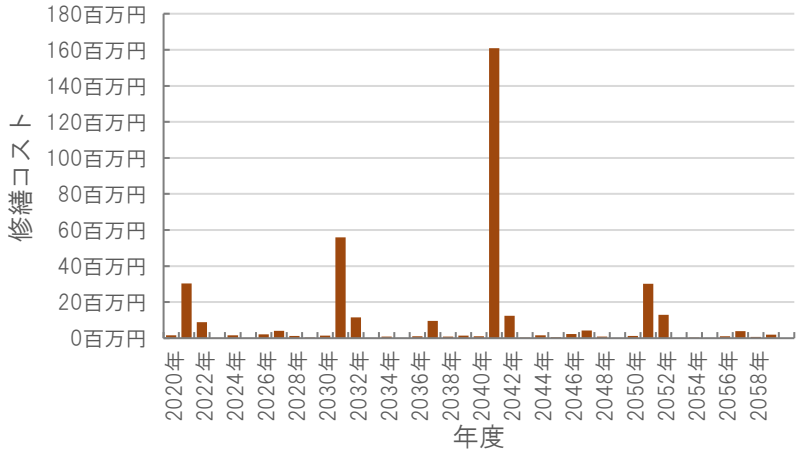

［今後40年間の試算額合計］

運用コスト計	284,569　千円
修繕コスト計	370,717　千円
合　　計	655,286　千円

運用コスト：　法令点検，定期点検，日常点検，清掃，光熱費，消耗品費等

修繕コスト：　建築，電気設備，機械設備の修繕更新，長寿命化改修費用

※建物を目標耐用年数(RC80年目，その他は60年)まで維持管理した場合の試算額です。

※建て替え及び解体費用は試算額へは含みません。

公共施設カルテ　施設別データ

施設基本情報　　分団拠点施設-1

施設名称	通しNo. *563* **消防団本部高知街分団合同庁舎**				
所在地	永国寺町6-18			担当部署	消防局総務課
開設時期	1989年	利用面積	723㎡	施設分類	分団拠点施設
目的機能	消防団屯所				
避難時指定					
津波浸水深	1.0～2.0m				



施設収支情報（2018年度）

①収入		106　千円
②支出		37,447　千円
③減価償却費		2,901　千円/年
④施設別コスト	[(②＋③)－①]	40,242　千円
⑤市民1人当たり施設別コスト	[④÷高知市人口]	122　円/人

利用状況（2018年度）

⑥年間利用数	利用日数	248　日/年
⑦利用数単位当たり施設別コスト	[④÷⑥]	162,266　円/日

総合評価（2018年度）

レーダーチャート（同分類施設との偏差値を掲載）



二軸グラフ（同分類施設との比較）

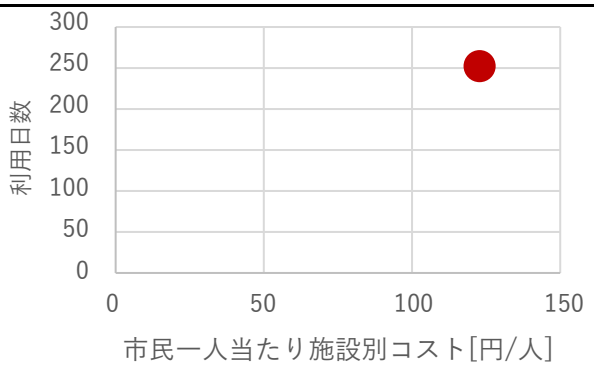

維持管理費等試算額

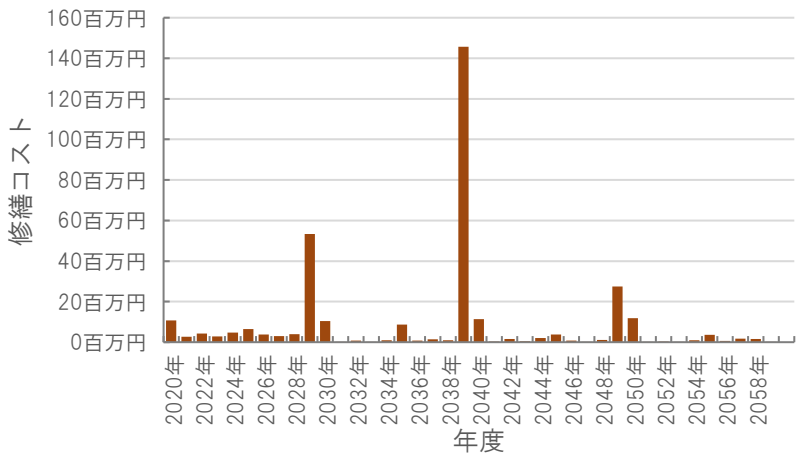

［今後40年間の試算額合計］

運用コスト計	257,826	千円
修繕コスト計	336,101	千円
合　　計	593,927	千円

運用コスト：　法令点検，定期点検，日常点検，清掃，光熱費，消耗品費等

修繕コスト：　建築，電気設備，機械設備の修繕更新，長寿命化改修費用

※建物を目標耐用年数(RC80年目，その他は60年)まで維持管理した場合の試算額です。

※建て替え及び解体費用は試算額へは含みません。

公共施設カルテ　施設別データ

施設基本情報　　事務所-1

施設名称	通しNo. 577　**大原町事務所**				
所在地	大原町98-1			担当部署	総務課
開設時期	1998年	利用面積	904㎡	施設分類	事務所
目的機能	スポーツ振興課事務所				
避難時指定					
津波浸水深					

施設収支情報（2018年度）

①収入		0　千円
②支出		33,111　千円
③減価償却費		2,273　千円/年
④施設別コスト	[(②＋③)－①]	35,384　千円
⑤市民1人当たり施設別コスト	[④÷高知市人口]	107　円/人

利用状況（2018年度）

⑥年間利用数		-/年
⑦利用数単位当たり施設別コスト	[④÷⑥]	円/-

総合評価（2018年度）

レーダーチャート（同分類施設との偏差値を掲載）

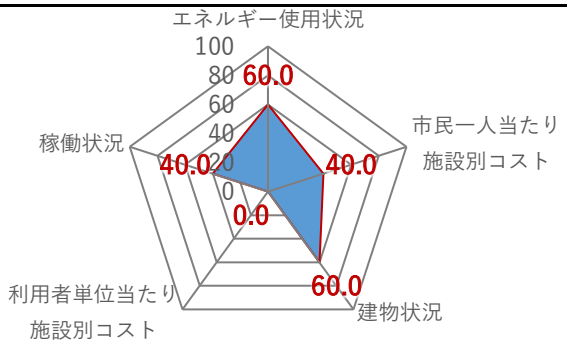

二軸グラフ（同分類施設との比較）

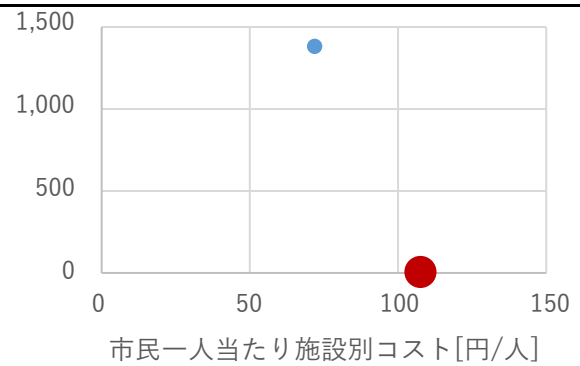

維持管理費等試算額

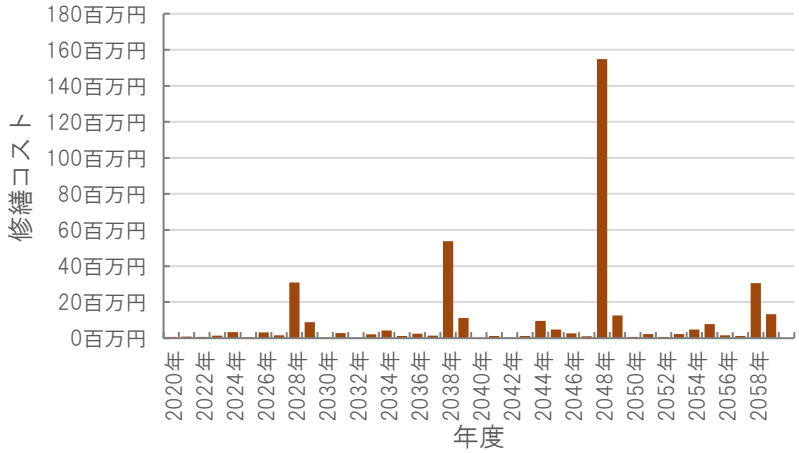

［今後40年間の試算額合計］

運用コスト計	321,975	千円
修繕コスト計	385,819	千円
合　計	707,795	千円

運用コスト：　法令点検，定期点検，日常点検，清掃，光熱費，消耗品費等

修繕コスト：　建築，電気設備，機械設備の修繕更新，長寿命化改修費用

※建物を目標耐用年数(RC80年目，その他は60年)まで維持管理した場合の試算額です。

※建て替え及び解体費用は試算額へは含みません。

公共施設カルテ　施設別データ

施設基本情報　　事務所-2

施設名称	通しNo. 578　**高知市中山間地域構造改善センター**				
所在地	鏡小浜8-1			担当部署	鏡地域振興課
開設時期	1990年	利用面積	1,913㎡	施設分類	事務所
目的機能	農林水産業の近代化及び地域住民の生活改善を図り，農林水産業の振興に資する。				
避難時指定	指定緊急避難場所　指定避難所				
津波浸水深	0m				

施設収支情報（2018年度）

①収入		533　千円
②支出		15,793　千円
③減価償却費		8,441　千円/年
④施設別コスト	[(②＋③)－①]	23,701　千円
⑤市民1人当たり施設別コスト	[④÷高知市人口]	72　円/人

利用状況（2018年度）

⑥年間利用数	利用時間	1,382　時間/年
⑦利用数単位当たり施設別コスト	[④÷⑥]	17,150　円/時間

総合評価（2018年度）

レーダーチャート（同分類施設との偏差値を掲載）

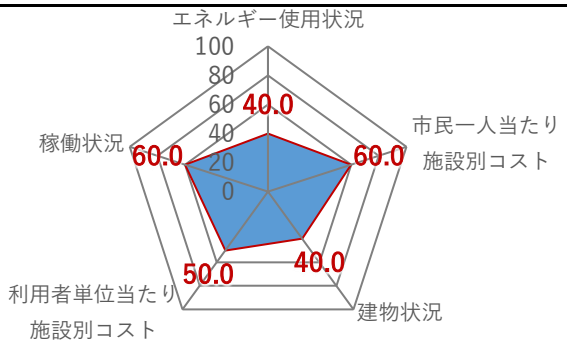

二軸グラフ（同分類施設との比較）

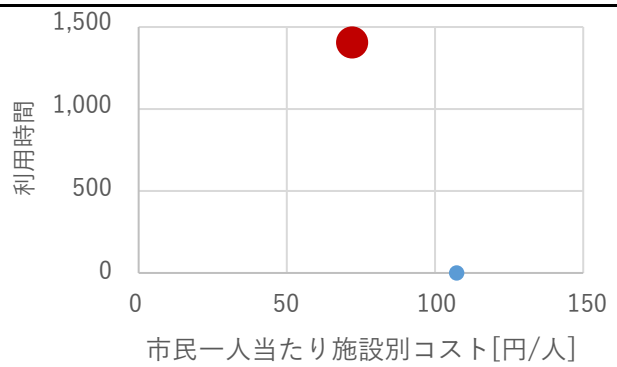

維持管理費等試算額

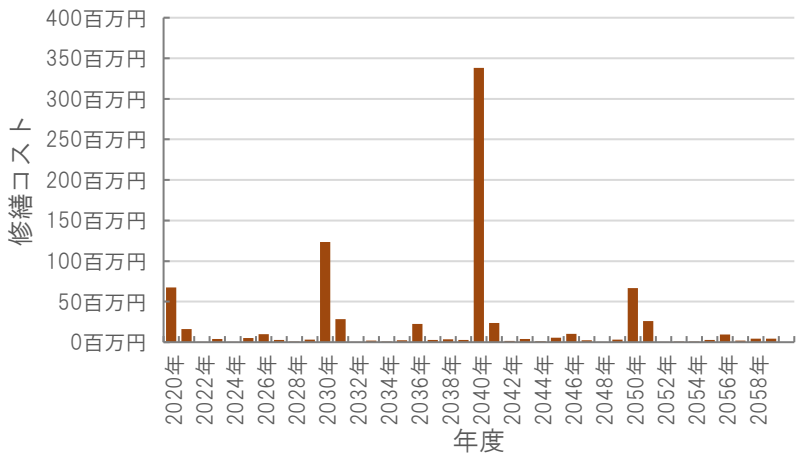

［今後40年間の試算額合計］

運用コスト計	681,753　千円
修繕コスト計	805,713　千円
合　計	1,487,466　千円

運用コスト：　法令点検，定期点検，日常点検，清掃，光熱費，消耗品費等

修繕コスト：　建築，電気設備，機械設備の修繕更新，長寿命化改修費用

※建物を目標耐用年数(RC80年目，その他は60年)まで維持管理した場合の試算額です。

※建て替え及び解体費用は試算額へは含みません。

公共施設カルテ　施設別データ

施設基本情報　　防災施設-1

施設名称	通しNo. 670　**高知市種崎地区津波避難センター**				
所在地	種崎405-6			担当部署	地域防災推進課
開設時期	2009年	利用面積	725㎡	施設分類	防災施設
目的機能	南海トラフ地震等による津波等から市民の生命及び身体を守り，並びに市民の防災意識の向上に寄与するため，高知市津波避難センターを設置する。				
避難時指定	指定緊急避難場所　指定避難所				
津波浸水深	2.0～3.0m				

施設収支情報（2018年度）

①収入		0　千円
②支出		1,533　千円
③減価償却費		2,729　千円/年
④施設別コスト	[(②＋③)－①]	4,262　千円
⑤市民1人当たり施設別コスト	[④÷高知市人口]	13　円/人

利用状況（2018年度）

⑥年間利用数	利用申請数	348　件/年
⑦利用数単位当たり施設別コスト	[④÷⑥]	12,247　円/件

総合評価（2018年度）

レーダーチャート（同分類施設との偏差値を掲載）

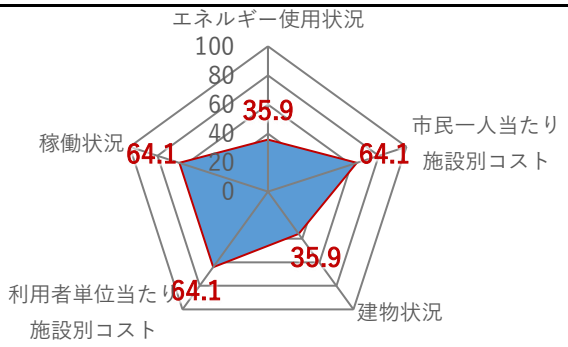

二軸グラフ（同分類施設との比較）

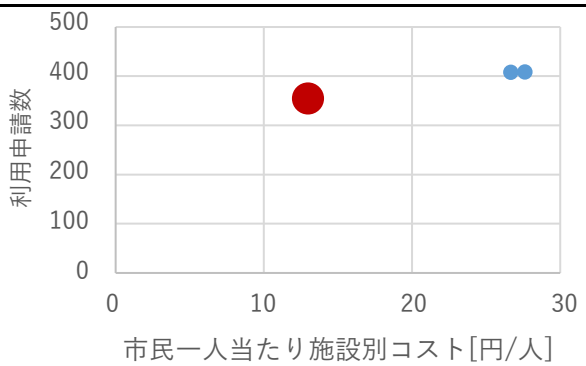

維持管理費等試算額

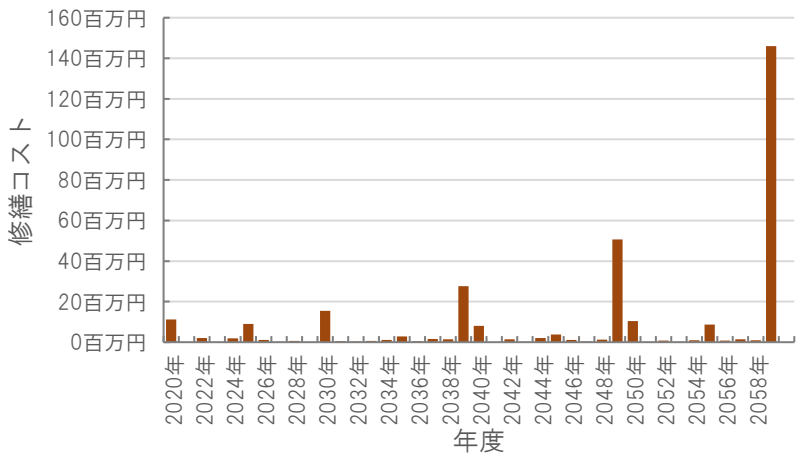

［今後40年間の試算額合計］

運用コスト計	258,410　千円
修繕コスト計	316,837　千円
合　計	575,248　千円

運用コスト：　法令点検，定期点検，日常点検，清掃，光熱費，消耗品費等

修繕コスト：　建築，電気設備，機械設備の修繕更新，長寿命化改修費用

※建物を目標耐用年数(RC80年目，その他は60年)まで維持管理した場合の試算額です。

※建て替え及び解体費用は試算額へは含みません。

公共施設カルテ　施設別データ

施設基本情報　　防災施設-2

施設名称	通しNo. 887　**種崎地区舟倉津波避難センター**				
所在地	仁井田1646-14			担当部署	地域防災推進課
開設時期	2017年	利用面積	1,498㎡	施設分類	防災施設
目的機能	南海トラフ地震等による津波等から市民の生命及び身体を守り，並びに市民の防災意識の向上に寄与するため，高知市津波避難センターを設置する。				
避難時指定	指定緊急避難場所　指定避難所				
津波浸水深	3.0m～				

施設収支情報（2018年度）

①収入		0　千円
②支出		1,450　千円
③減価償却費		7,659　千円/年
④施設別コスト	[(②＋③)－①]	9,109　千円
⑤市民1人当たり施設別コスト	[④÷高知市人口]	28　円/人

利用状況（2018年度）

⑥年間利用数	利用申請数	409　件/年
⑦利用数単位当たり施設別コスト	[④÷⑥]	22,271　円/件

総合評価（2018年度）

レーダーチャート（同分類施設との偏差値を掲載）

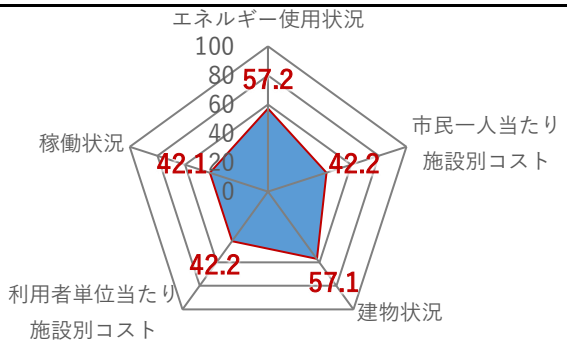

二軸グラフ（同分類施設との比較）

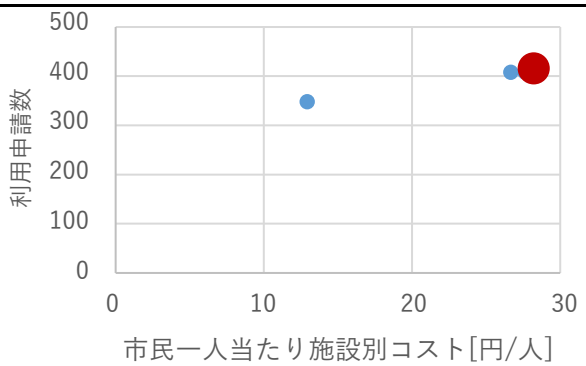

維持管理費等試算額

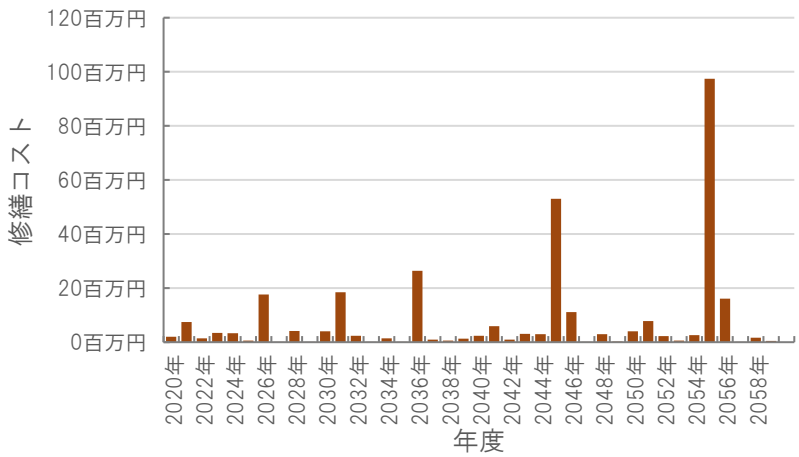

［今後40年間の試算額合計］

運用コスト計	533,968	千円
修繕コスト計	311,183	千円
合　計	845,150	千円

運用コスト：　法令点検，定期点検，日常点検，清掃，光熱費，消耗品費等

修繕コスト：　建築，電気設備，機械設備の修繕更新，長寿命化改修費用

※建物を目標耐用年数(RC80年目，その他は60年)まで維持管理した場合の試算額です。

※建て替え及び解体費用は試算額へは含みません。

公共施設カルテ　施設別データ

施設基本情報　　防災施設-3

施設名称	通しNo. 888　**種崎地区貴船ノ森津波避難センター**				
所在地	種崎662-6			担当部署	地域防災推進課
開設時期	2017年	利用面積	1,346㎡	施設分類	防災施設
目的機能	南海トラフ地震等による津波等から市民の生命及び身体を守り，並びに市民の防災意識の向上に寄与するため，高知市津波避難センターを設置する。				
避難時指定	指定緊急避難場所　指定避難所				
津波浸水深	3.0m～				

施設収支情報（2018年度）

①収入		0　千円
②支出		1,461　千円
③減価償却費		7,332　千円/年
④施設別コスト	[(②＋③)－①]	8,793　千円
⑤市民1人当たり施設別コスト	[④÷高知市人口]	27　円/人

利用状況（2018年度）

⑥年間利用数	利用申請数	408　件/年
⑦利用数単位当たり施設別コスト	[④÷⑥]	21,551　円/件

総合評価（2018年度）

レーダーチャート（同分類施設との偏差値を掲載）



二軸グラフ（同分類施設との比較）

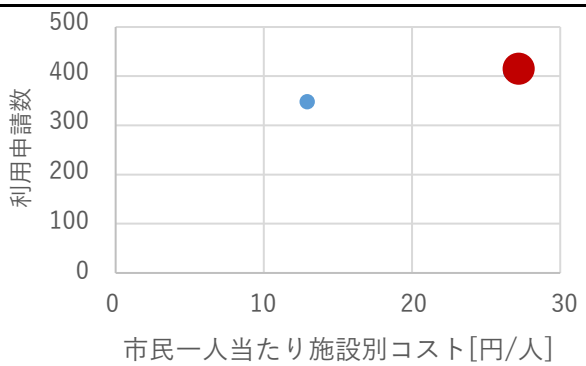

維持管理費等試算額

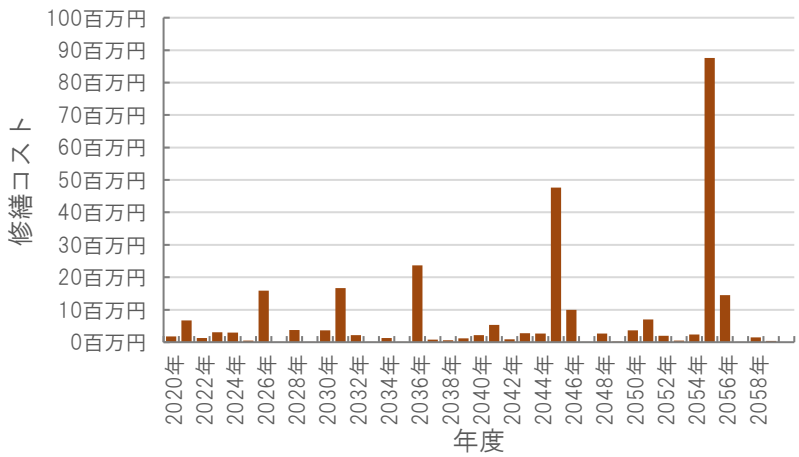

［今後40年間の試算額合計］

運用コスト計	479,930	千円
修繕コスト計	279,691	千円
合　計	759,621	千円

運用コスト：　法令点検，定期点検，日常点検，清掃，光熱費，消耗品費等

修繕コスト：　建築，電気設備，機械設備の修繕更新，長寿命化改修費用

※建物を目標耐用年数(RC80年目，その他は60年)まで維持管理した場合の試算額です。

※建て替え及び解体費用は試算額へは含みません。

公共施設カルテ　施設別データ

施設基本情報　　倉庫・資材置場-1

施設名称	通しNo. *583* **総合倉庫**				
所在地	神田1131-6			担当部署	総務課
開設時期	1988年	利用面積	936㎡	施設分類	倉庫・資材置場
目的機能	高知市等所有の備品・物品保管庫				
避難時指定					
津波浸水深					

施設収支情報（2018年度）

①収入		0 千円
②支出		1,131 千円
③減価償却費		1,865 千円/年
④施設別コスト	[(②＋③)－①]	2,996 千円
⑤市民1人当たり施設別コスト	[④÷高知市人口]	9 円/人

利用状況（2018年度）

⑥年間利用数	利用課数	件/年
⑦利用数単位当たり施設別コスト	[④÷⑥]	円/件

総合評価（2018年度）

レーダーチャート（同分類施設との偏差値を掲載）



二軸グラフ（同分類施設との比較）

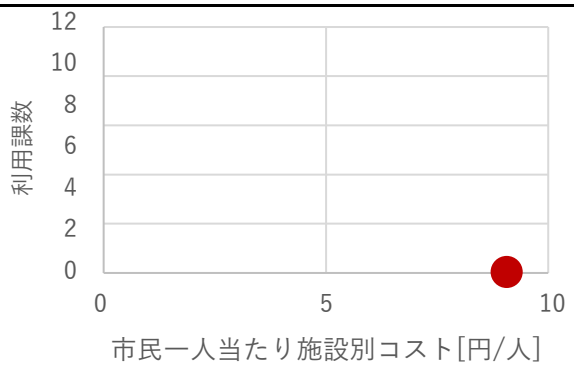

維持管理費等試算額

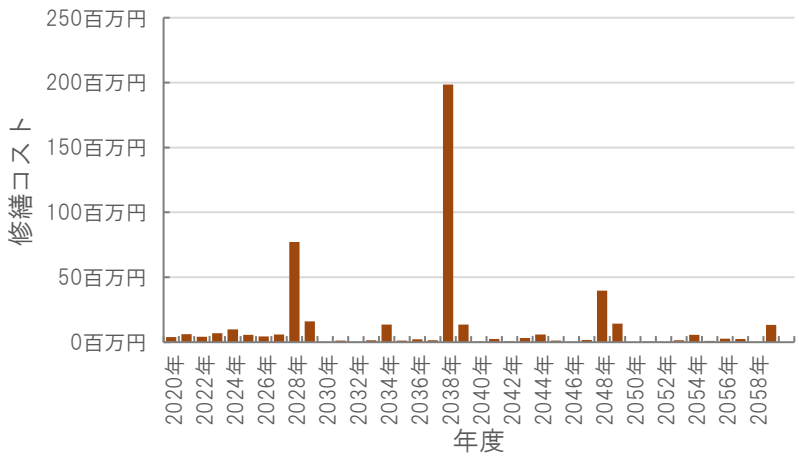

［今後40年間の試算額合計］

運用コスト計	401,211 千円
修繕コスト計	471,600 千円
合　　計	872,811 千円

運用コスト：　法令点検，定期点検，日常点検，清掃，光熱費，消耗品費等

修繕コスト：　建築，電気設備，機械設備の修繕更新，長寿命化改修費用

※建物を目標耐用年数(RC80年目，その他は60年)まで維持管理した場合の試算額です。

※建て替え及び解体費用は試算額へは含みません。

公共施設カルテ　施設別データ

施設基本情報　　小学校-1

施設名称	通しNo. 15　**高知市立第四小学校**				
所在地	上町2丁目1番11号			担当部署	教育政策課
開設時期	1872年	利用面積	5,113㎡	施設分類	小学校
目的機能	心身の発達に応じて，義務教育として行われる普通教育のうち基礎的なものを施すことを目的とする。（学校教育法第29条　第四章　小学校）				
避難時指定	指定緊急避難場所　指定避難所				
津波浸水深	0m				

施設収支情報（2018年度）

①収入		216　千円
②支出		33,908　千円
③減価償却費		25,620　千円/年
④施設別コスト	[(②＋③)－①]	59,312　千円
⑤市民1人当たり施設別コスト	[④÷高知市人口]	180　円/人

利用状況（2018年度）

⑥年間利用数	クラス数	15　組/年
⑦利用数単位当たり施設別コスト	[④÷⑥]	3,954,133　円/組

総合評価（2018年度）

レーダーチャート（同分類施設との偏差値を掲載）



二軸グラフ（同分類施設との比較）

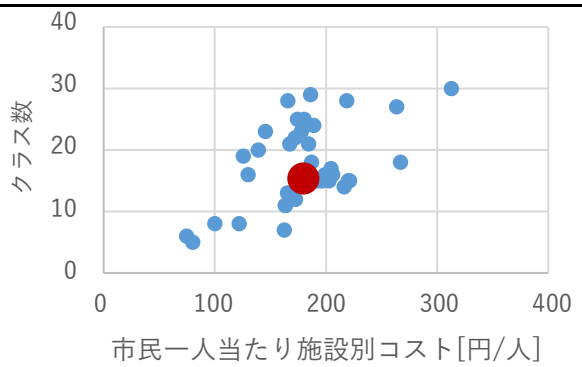

維持管理費等試算額

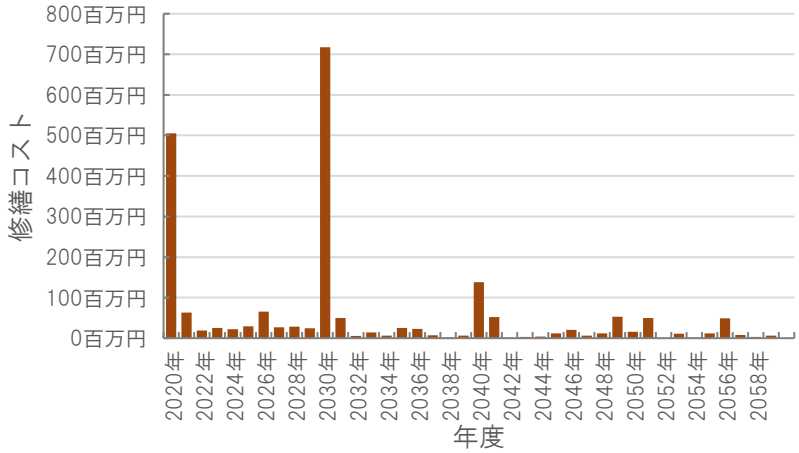

［今後40年間の試算額合計］

運用コスト計	1,702,159	千円
修繕コスト計	2,123,434	千円
合　計	3,825,593	千円

運用コスト：　法令点検，定期点検，日常点検，清掃，光熱費，消耗品費等

修繕コスト：　建築，電気設備，機械設備の修繕更新，長寿命化改修費用

※建物を目標耐用年数(RC80年目，その他は60年)まで維持管理した場合の試算額です。

※建て替え及び解体費用は試算額へは含みません。

公共施設カルテ　施設別データ

施設基本情報　　小学校-2

施設名称	通しNo. 16　**高知市立第六小学校**				
所在地	升形9番4号			担当部署	教育政策課
開設時期	1911年	利用面積	4,553㎡	施設分類	小学校
目的機能	心身の発達に応じて，義務教育として行われる普通教育のうち基礎的なものを施すことを目的とする。（学校教育法第29条　第四章　小学校）				
避難時指定	指定緊急避難場所　指定避難所				
津波浸水深	0～1.0m				

施設収支情報（2018年度）

①収入		182　千円
②支出		29,448　千円
③減価償却費		24,749　千円/年
④施設別コスト	[(②＋③)－①]	54,015　千円
⑤市民1人当たり施設別コスト	[④÷高知市人口]	164　円/人

利用状況（2018年度）

⑥年間利用数	クラス数	11　組/年
⑦利用数単位当たり施設別コスト	[④÷⑥]	4,910,455　円/組

総合評価（2018年度）

レーダーチャート（同分類施設との偏差値を掲載）

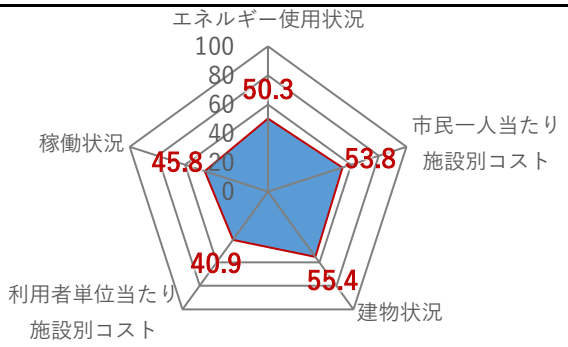

二軸グラフ（同分類施設との比較）

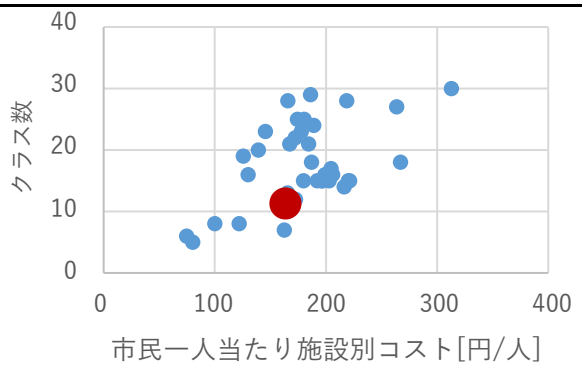

維持管理費等試算額

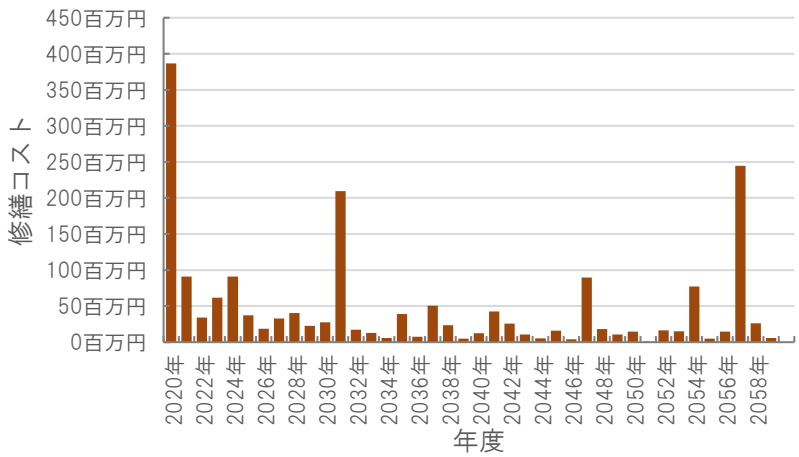

［今後40年間の試算額合計］

運用コスト計	1,060,571	千円
修繕コスト計	1,871,393	千円
合　計	2,931,965	千円

運用コスト：　法令点検，定期点検，日常点検，清掃，光熱費，消耗品費等

修繕コスト：　建築，電気設備，機械設備の修繕更新，長寿命化改修費用

※建物を目標耐用年数(RC80年目，その他は60年)まで維持管理した場合の試算額です。

※建て替え及び解体費用は試算額へは含みません。

公共施設カルテ　施設別データ

施設基本情報　　小学校-3

施設名称	通しNo. 17　**高知市立江ノ口小学校**				
所在地	新本町1丁目8番12号			担当部署	教育政策課
開設時期	1873年	利用面積	5,951㎡	施設分類	小学校
目的機能	心身の発達に応じて，義務教育として行われる普通教育のうち基礎的なものを施すことを目的とする。（学校教育法第29条　第四章　小学校）				
避難時指定	指定緊急避難場所　指定避難所				
津波浸水深	2.0～3.0m				

施設収支情報（2018年度）

①収入		168　千円
②支出		29,214　千円
③減価償却費		27,903　千円/年
④施設別コスト	[(②＋③)－①]	56,949　千円
⑤市民1人当たり施設別コスト	[④÷高知市人口]	173　円/人

利用状況（2018年度）

⑥年間利用数	クラス数	12　組/年
⑦利用数単位当たり施設別コスト	[④÷⑥]	4,745,750　円/組

総合評価（2018年度）

レーダーチャート（同分類施設との偏差値を掲載）



二軸グラフ（同分類施設との比較）

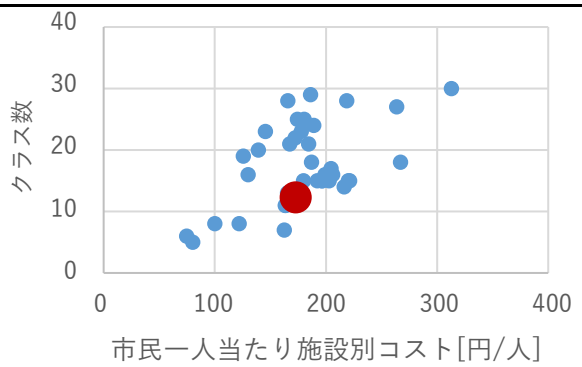

維持管理費等試算額

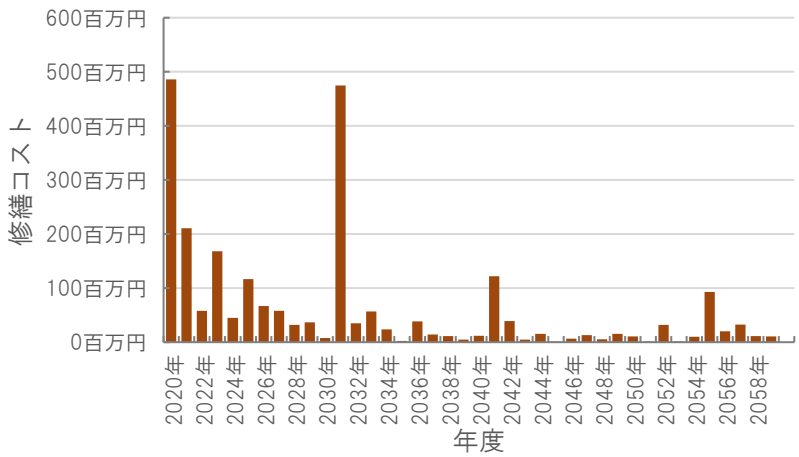

［今後40年間の試算額合計］

運用コスト計	2,008,259　千円
修繕コスト計	2,402,563　千円
合　計	4,410,823　千円

運用コスト：　法令点検，定期点検，日常点検，清掃，光熱費，消耗品費等

修繕コスト：　建築，電気設備，機械設備の修繕更新，長寿命化改修費用

※建物を目標耐用年数(RC80年目，その他は60年)まで維持管理した場合の試算額です。

※建て替え及び解体費用は試算額へは含みません。

公共施設カルテ　施設別データ

施設基本情報　　小学校-4

施設名称	通しNo. 18　**高知市立江陽小学校**				
所在地	江陽町1番30号			担当部署	教育政策課
開設時期	1956年	利用面積	8,238㎡	施設分類	小学校
目的機能	心身の発達に応じて，義務教育として行われる普通教育のうち基礎的なものを施すことを目的とする。（学校教育法第29条　第四章　小学校）				
避難時指定	指定緊急避難場所　指定避難所				
津波浸水深	2.0～3.0m				

施設収支情報（2018年度）

①収入		228　千円
②支出		25,668　千円
③減価償却費		62,699　千円/年
④施設別コスト	[(②＋③)－①]	88,139　千円
⑤市民1人当たり施設別コスト	[④÷高知市人口]	267　円/人

利用状況（2018年度）

⑥年間利用数	クラス数	18　組/年
⑦利用数単位当たり施設別コスト	[④÷⑥]	4,896,611　円/組

総合評価（2018年度）

レーダーチャート（同分類施設との偏差値を掲載）

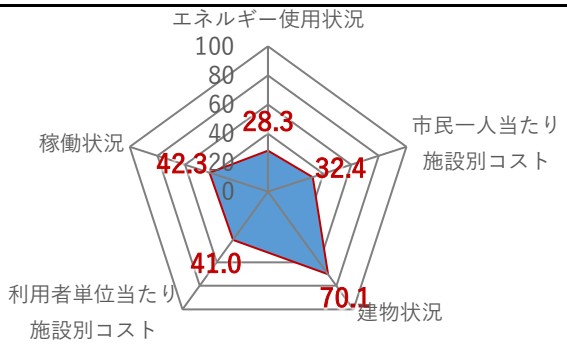

二軸グラフ（同分類施設との比較）

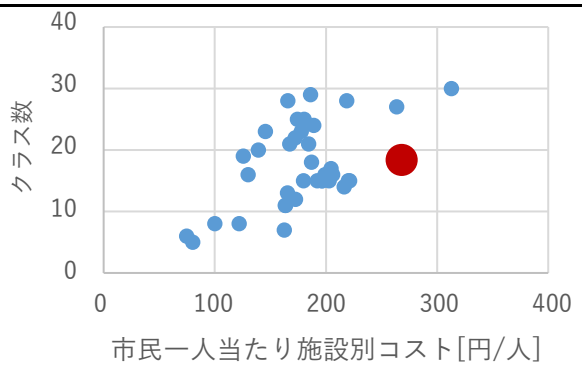

維持管理費等試算額

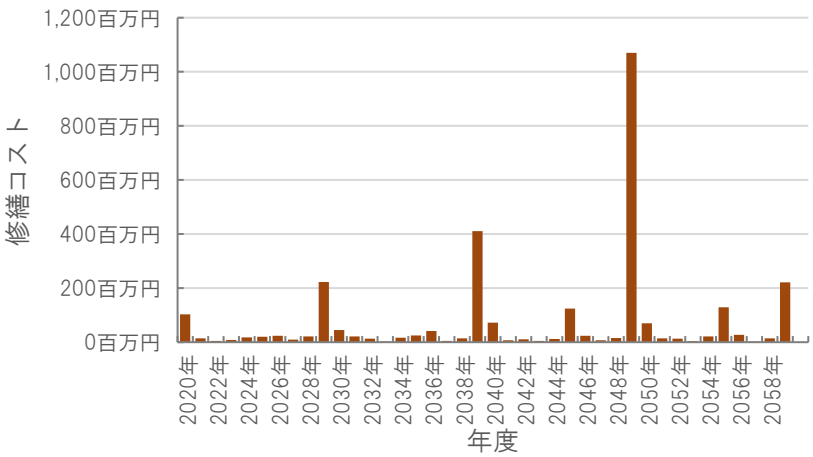

［今後40年間の試算額合計］

運用コスト計	2,937,012	千円
修繕コスト計	2,900,937	千円
合　計	5,837,950	千円

運用コスト：　法令点検，定期点検，日常点検，清掃，光熱費，消耗品費等

修繕コスト：　建築，電気設備，機械設備の修繕更新，長寿命化改修費用

※建物を目標耐用年数(RC80年目，その他は60年)まで維持管理した場合の試算額です。

※建て替え及び解体費用は試算額へは含みません。

公共施設カルテ　施設別データ

施設基本情報　　小学校-5

施設名称	通しNo. 19　**高知市立旭小学校**				
所在地	本宮町15番地			担当部署	教育政策課
開設時期	1873年	利用面積	7,539㎡	施設分類	小学校
目的機能	心身の発達に応じて，義務教育として行われる普通教育のうち基礎的なものを施すことを目的とする。（学校教育法第29条　第四章　小学校）				
避難時指定	指定緊急避難場所　指定避難所				
津波浸水深	0m				

施設収支情報（2018年度）

①収入		156　千円
②支出		35,913　千円
③減価償却費		31,175　千円/年
④施設別コスト	[(②＋③)－①]	66,932　千円
⑤市民1人当たり施設別コスト	[④÷高知市人口]	203　円/人

利用状況（2018年度）

⑥年間利用数	クラス数	15　組/年
⑦利用数単位当たり施設別コスト	[④÷⑥]	4,462,133　円/組

総合評価（2018年度）

レーダーチャート（同分類施設との偏差値を掲載）



二軸グラフ（同分類施設との比較）

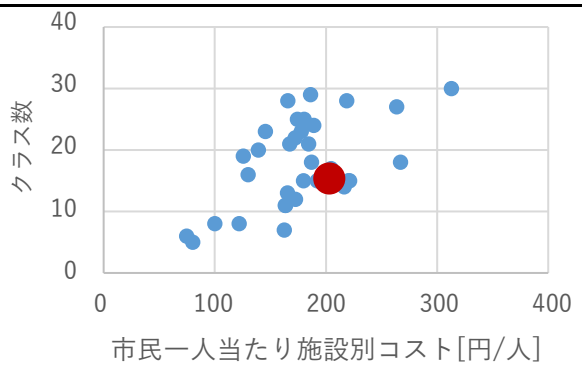

維持管理費等試算額

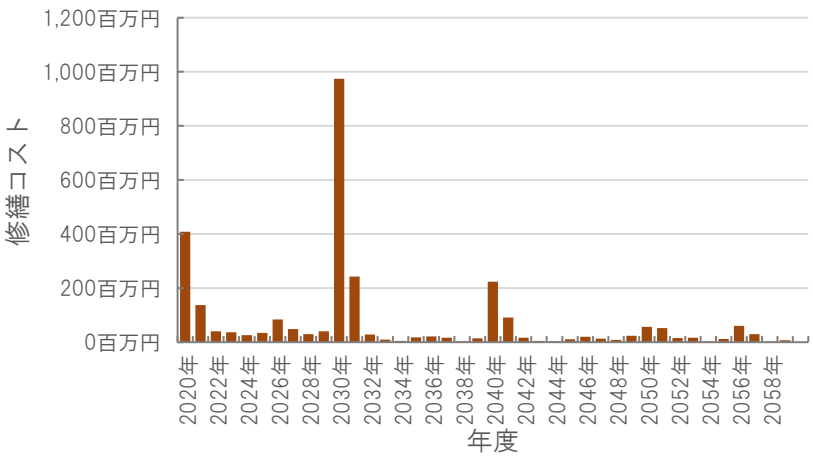

［今後40年間の試算額合計］

運用コスト計	2,687,107　千円
修繕コスト計	2,887,815　千円
合　　計	5,574,922　千円

運用コスト：　法令点検，定期点検，日常点検，清掃，光熱費，消耗品費等

修繕コスト：　建築，電気設備，機械設備の修繕更新，長寿命化改修費用

※建物を目標耐用年数(RC80年目，その他は60年)まで維持管理した場合の試算額です。

※建て替え及び解体費用は試算額へは含みません。

公共施設カルテ　施設別データ

施設基本情報　　小学校-6

施設名称	通しNo. 20　**高知市立旭東小学校**				
所在地	北端町50番地			担当部署	教育政策課
開設時期	1951年	利用面積	8,317㎡	施設分類	小学校
目的機能	心身の発達に応じて，義務教育として行われる普通教育のうち基礎的なものを施すことを目的とする。（学校教育法第29条　第四章　小学校）				
避難時指定	指定緊急避難場所　指定避難所				
津波浸水深	0m				

施設収支情報（2018年度）

①収入		205　千円
②支出		36,451　千円
③減価償却費		36,736　千円/年
④施設別コスト	[(②＋③)－①]	72,982　千円
⑤市民1人当たり施設別コスト	[④÷高知市人口]	221　円/人

利用状況（2018年度）

⑥年間利用数	クラス数	15　組/年
⑦利用数単位当たり施設別コスト	[④÷⑥]	4,865,467　円/組

総合評価（2018年度）

レーダーチャート（同分類施設との偏差値を掲載）



二軸グラフ（同分類施設との比較）

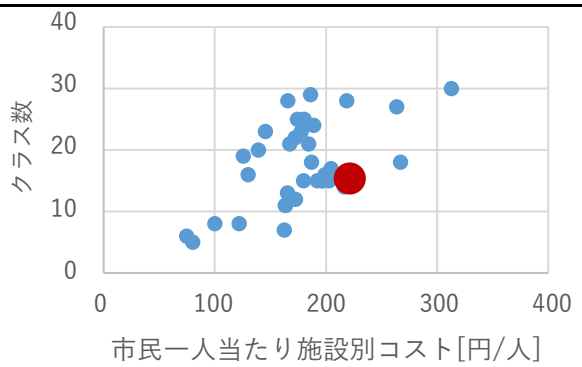

維持管理費等試算額

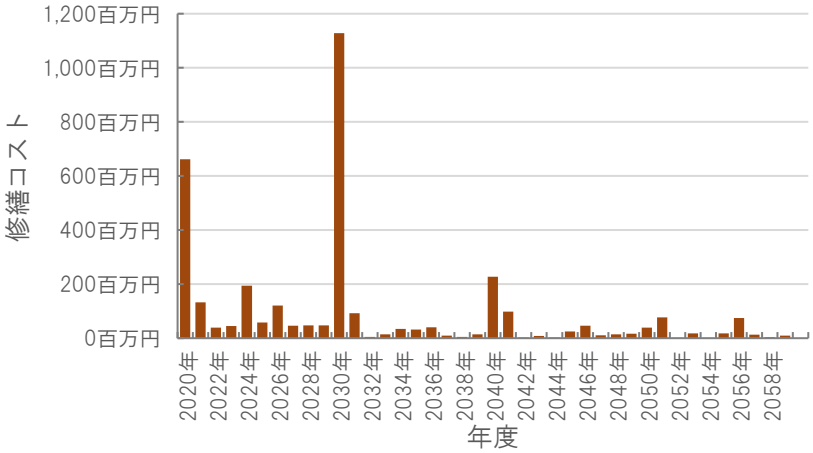

［今後40年間の試算額合計］

運用コスト計	2,964,608	千円
修繕コスト計	3,473,159	千円
合　計	6,437,766	千円

運用コスト：　法令点検，定期点検，日常点検，清掃，光熱費，消耗品費等

修繕コスト：　建築，電気設備，機械設備の修繕更新，長寿命化改修費用

※建物を目標耐用年数(RC80年目，その他は60年)まで維持管理した場合の試算額です。

※建て替え及び解体費用は試算額へは含みません。

公共施設カルテ　施設別データ

施設基本情報　　小学校-7

施設名称	通しNo. 21　**高知市立潮江小学校**				
所在地	百石町2丁目4番40号			担当部署	教育政策課
開設時期	1872年	利用面積	7,646㎡	施設分類	小学校
目的機能	心身の発達に応じて，義務教育として行われる普通教育のうち基礎的なものを施すことを目的とする。（学校教育法第29条　第四章　小学校）				
避難時指定	指定緊急避難場所　指定避難所				
津波浸水深	3.0m～				



施設収支情報（2018年度）

①収入		137　千円
②支出		39,467　千円
③減価償却費		26,358　千円/年
④施設別コスト	[(②＋③)－①]	65,688　千円
⑤市民1人当たり施設別コスト	[④÷高知市人口]	199　円/人

利用状況（2018年度）

⑥年間利用数	クラス数	16　組/年
⑦利用数単位当たり施設別コスト	[④÷⑥]	4,105,500　円/組

総合評価（2018年度）

レーダーチャート（同分類施設との偏差値を掲載）

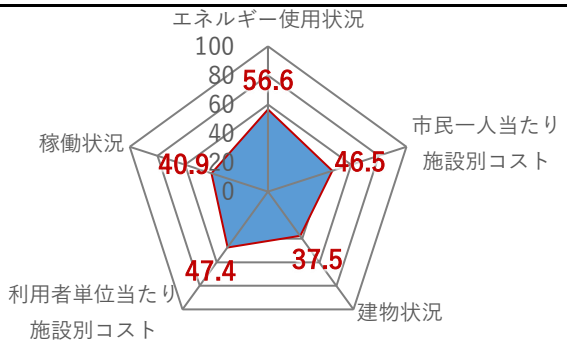

二軸グラフ（同分類施設との比較）

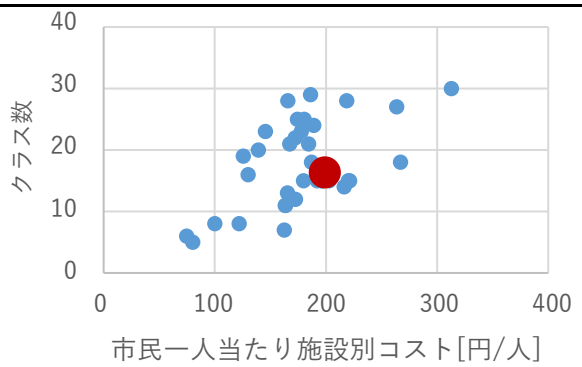

維持管理費等試算額

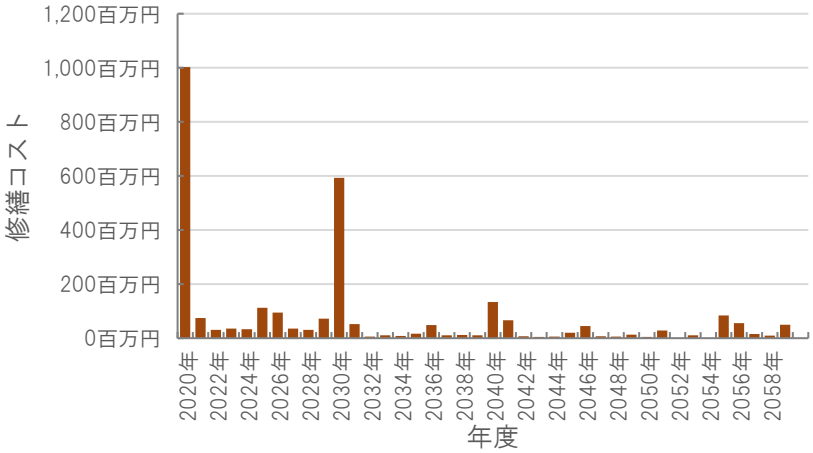

［今後40年間の試算額合計］

運用コスト計	2,625,224	千円
修繕コスト計	2,859,646	千円
合　計	5,484,869	千円

運用コスト：　法令点検，定期点検，日常点検，清掃，光熱費，消耗品費等

修繕コスト：　建築，電気設備，機械設備の修繕更新，長寿命化改修費用

※建物を目標耐用年数(RC80年目，その他は60年)まで維持管理した場合の試算額です。

※建て替え及び解体費用は試算額へは含みません。

公共施設カルテ　施設別データ

施設基本情報　　小学校-8

施設名称	通しNo. 22　**高知市立潮江東小学校**				
所在地	潮新町2丁目1番54号			担当部署	教育政策課
開設時期	1955年	利用面積	5,877㎡	施設分類	小学校
目的機能	心身の発達に応じて，義務教育として行われる普通教育のうち基礎的なものを施すことを目的とする。（学校教育法第29条　第四章　小学校）				
避難時指定	指定緊急避難場所　指定避難所				
津波浸水深	3.0m～				

施設収支情報（2018年度）

①収入		284　千円
②支出		19,572　千円
③減価償却費		23,560　千円/年
④施設別コスト	[(②＋③)－①]	42,848　千円
⑤市民1人当たり施設別コスト	[④÷高知市人口]	130　円/人

利用状況（2018年度）

⑥年間利用数	クラス数	16　組/年
⑦利用数単位当たり施設別コスト	[④÷⑥]	2,678,000　円/組

総合評価（2018年度）

レーダーチャート（同分類施設との偏差値を掲載）

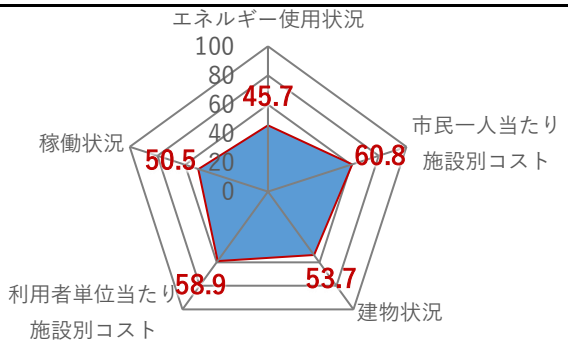

二軸グラフ（同分類施設との比較）

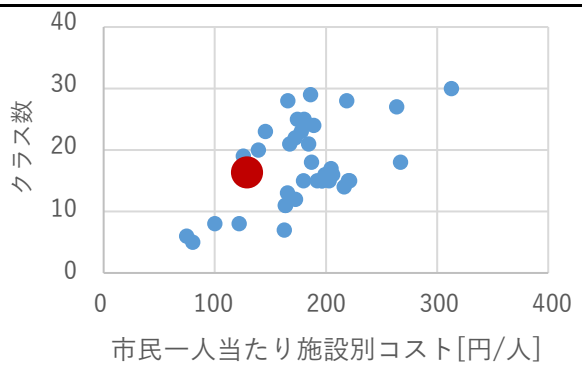

維持管理費等試算額

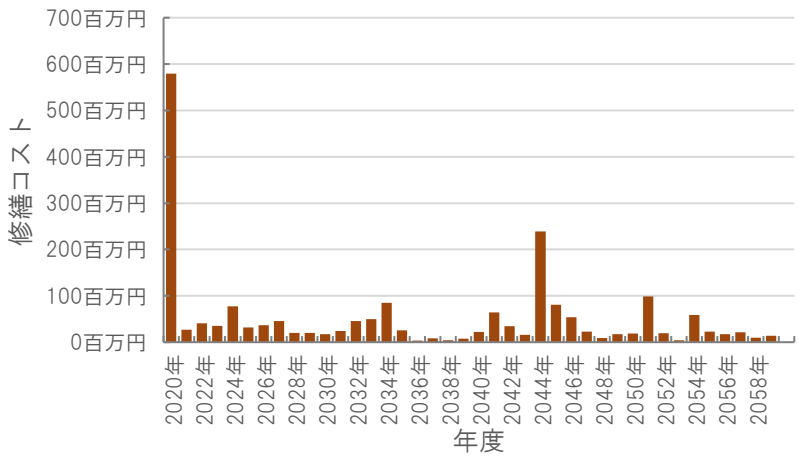

［今後40年間の試算額合計］

運用コスト計	1,736,950	千円
修繕コスト計	2,027,938	千円
合　計	3,764,888	千円

運用コスト：　法令点検，定期点検，日常点検，清掃，光熱費，消耗品費等

修繕コスト：　建築，電気設備，機械設備の修繕更新，長寿命化改修費用

※建物を目標耐用年数(RC80年目，その他は60年)まで維持管理した場合の試算額です。

※建て替え及び解体費用は試算額へは含みません。

公共施設カルテ　施設別データ

施設基本情報　　小学校-9

施設名称	通しNo. 23　**高知市立小高坂小学校**				
所在地	新屋敷1丁目11番5号			担当部署	教育政策課
開設時期	1873年	利用面積	7,078㎡	施設分類	小学校
目的機能	心身の発達に応じて，義務教育として行われる普通教育のうち基礎的なものを施すことを目的とする。（学校教育法第29条　第四章　小学校）				
避難時指定	指定緊急避難場所　指定避難所				
津波浸水深	0～1.0m				

施設収支情報（2018年度）

①収入		296　千円
②支出		44,608　千円
③減価償却費		28,305　千円/年
④施設別コスト	[(②＋③)－①]	72,617　千円
⑤市民1人当たり施設別コスト	[④÷高知市人口]	220　円/人

利用状況（2018年度）

⑥年間利用数	クラス数	15　組/年
⑦利用数単位当たり施設別コスト	[④÷⑥]	4,841,133　円/組

総合評価（2018年度）

レーダーチャート（同分類施設との偏差値を掲載）

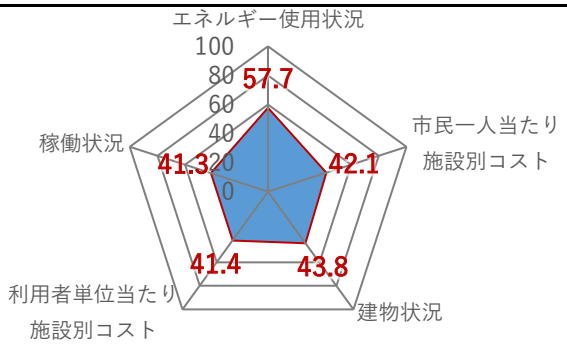

二軸グラフ（同分類施設との比較）

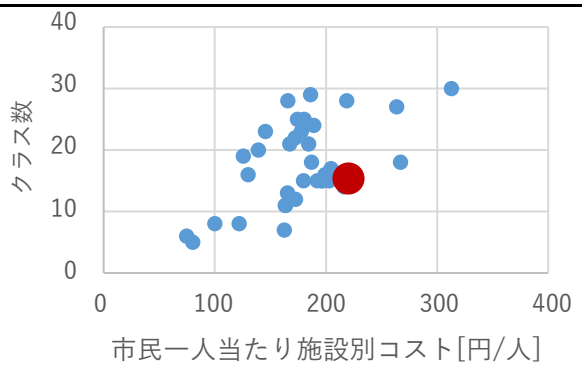

維持管理費等試算額

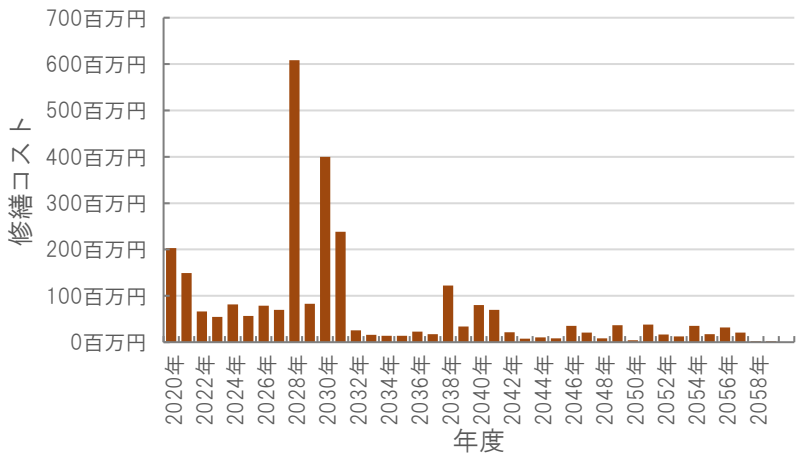

［今後40年間の試算額合計］

運用コスト計	2,522,619	千円
修繕コスト計	2,832,108	千円
合　計	5,354,726	千円

運用コスト：　法令点検，定期点検，日常点検，清掃，光熱費，消耗品費等

修繕コスト：　建築，電気設備，機械設備の修繕更新，長寿命化改修費用

※建物を目標耐用年数(RC80年目，その他は60年)まで維持管理した場合の試算額です。

※建て替え及び解体費用は試算額へは含みません。

公共施設カルテ　施設別データ

施設基本情報　　小学校-10

施設名称	通しNo. 24　**高知市立昭和小学校**				
所在地	日ノ出町7番61号			担当部署	教育政策課
開設時期	1873年	利用面積	7,404㎡	施設分類	小学校
目的機能	心身の発達に応じて，義務教育として行われる普通教育のうち基礎的なものを施すことを目的とする。（学校教育法第29条　第四章　小学校）				
避難時指定	指定緊急避難場所　指定避難所				
津波浸水深	3.0m～				

施設収支情報（2018年度）

①収入		350　千円
②支出		23,023　千円
③減価償却費		25,266　千円/年
④施設別コスト	[(②＋③)－①]	47,939　千円
⑤市民1人当たり施設別コスト	[④÷高知市人口]	145　円/人

利用状況（2018年度）

⑥年間利用数	クラス数	23　組/年
⑦利用数単位当たり施設別コスト	[④÷⑥]	2,084,304　円/組

総合評価（2018年度）

レーダーチャート（同分類施設との偏差値を掲載）



二軸グラフ（同分類施設との比較）

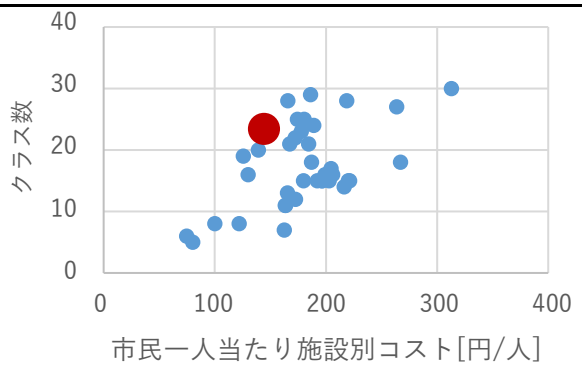

維持管理費等試算額

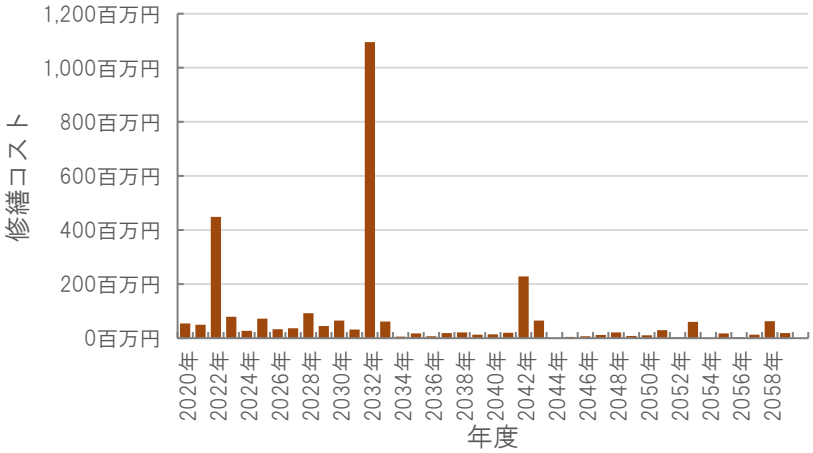

［今後40年間の試算額合計］

運用コスト計	2,637,922	千円
修繕コスト計	2,881,924	千円
合　計	5,519,846	千円

運用コスト：　法令点検，定期点検，日常点検，清掃，光熱費，消耗品費等

修繕コスト：　建築，電気設備，機械設備の修繕更新，長寿命化改修費用

※建物を目標耐用年数(RC80年目，その他は60年)まで維持管理した場合の試算額です。

※建て替え及び解体費用は試算額へは含みません。

公共施設カルテ　施設別データ

施設基本情報　　小学校-11

施設名称	通しNo. 25　**高知市立秦小学校**				
所在地	愛宕山18番地			担当部署	教育政策課
開設時期	1869年	利用面積	7,223㎡	施設分類	小学校
目的機能	心身の発達に応じて，義務教育として行われる普通教育のうち基礎的なものを施すことを目的とする。（学校教育法第29条　第四章　小学校）				
避難時指定	指定緊急避難場所　指定避難所				
津波浸水深	0m				

施設収支情報（2018年度）

①収入		312　千円
②支出		24,251　千円
③減価償却費		30,719　千円/年
④施設別コスト	[(②＋③)－①]	54,658　千円
⑤市民1人当たり施設別コスト	[④÷高知市人口]	166　円/人

利用状況（2018年度）

⑥年間利用数	クラス数	28　組/年
⑦利用数単位当たり施設別コスト	[④÷⑥]	1,952,071　円/組

総合評価（2018年度）

レーダーチャート（同分類施設との偏差値を掲載）



二軸グラフ（同分類施設との比較）

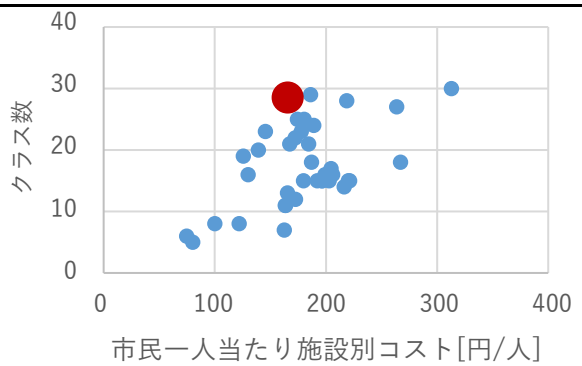

維持管理費等試算額

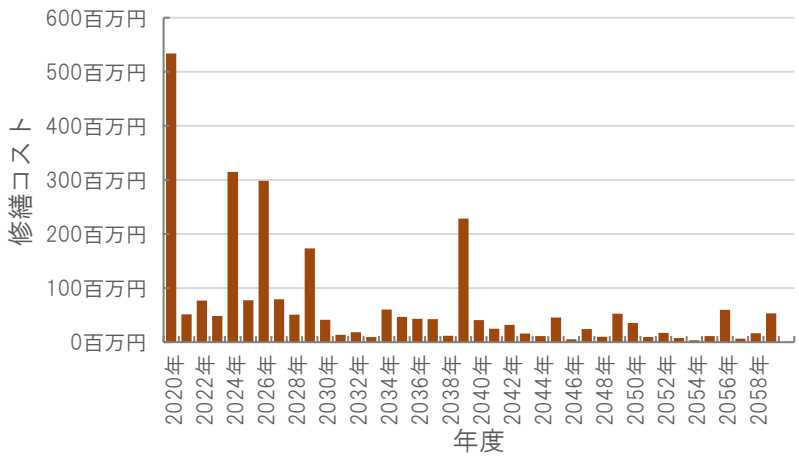

［今後40年間の試算額合計］

運用コスト計	2,517,287　千円
修繕コスト計	2,704,387　千円
合　計	5,221,674　千円

運用コスト：　法令点検，定期点検，日常点検，清掃，光熱費，消耗品費等

修繕コスト：　建築，電気設備，機械設備の修繕更新，長寿命化改修費用

※建物を目標耐用年数(RC80年目，その他は60年)まで維持管理した場合の試算額です。

※建て替え及び解体費用は試算額へは含みません。

公共施設カルテ　施設別データ

施設基本情報　　小学校-12

施設名称	通しNo. 26　**高知市立初月小学校**				
所在地	南久万128番地			担当部署	教育政策課
開設時期	1874年	利用面積	8,493㎡	施設分類	小学校
目的機能	心身の発達に応じて，義務教育として行われる普通教育のうち基礎的なものを施すことを目的とする。（学校教育法第29条　第四章　小学校）				
避難時指定	指定緊急避難場所　指定避難所				
津波浸水深	0m				

施設収支情報（2018年度）

①収入		5　千円
②支出		27,296　千円
③減価償却費		44,835　千円/年
④施設別コスト	[(②＋③)－①]	72,126　千円
⑤市民1人当たり施設別コスト	[④÷高知市人口]	219　円/人

利用状況（2018年度）

⑥年間利用数	クラス数	28　組/年
⑦利用数単位当たり施設別コスト	[④÷⑥]	2,575,929　円/組

総合評価（2018年度）

レーダーチャート（同分類施設との偏差値を掲載）



二軸グラフ（同分類施設との比較）

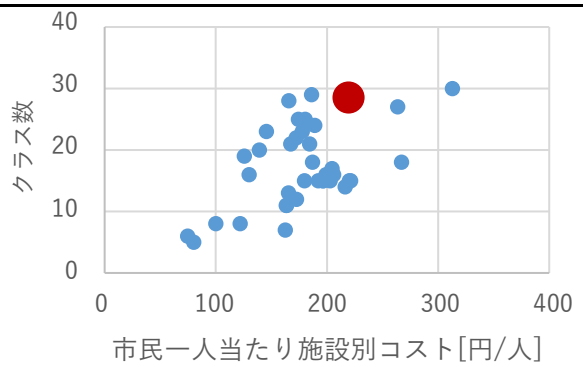

維持管理費等試算額

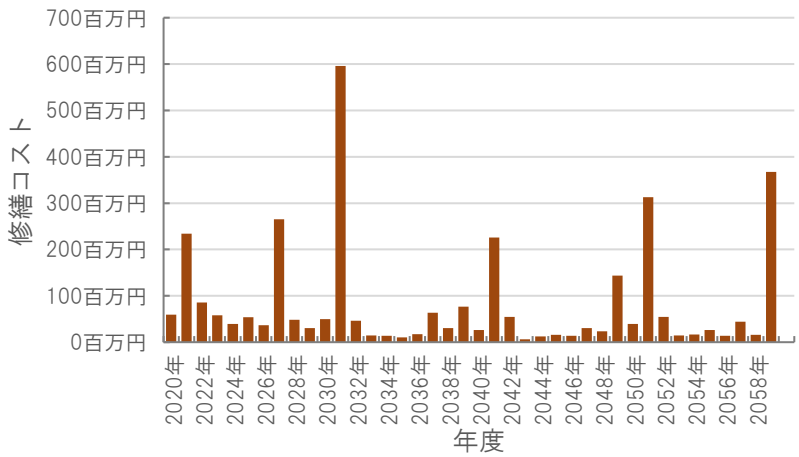

［今後40年間の試算額合計］

運用コスト計	3,027,585	千円
修繕コスト計	3,285,421	千円
合　計	6,313,005	千円

運用コスト：　法令点検，定期点検，日常点検，清掃，光熱費，消耗品費等

修繕コスト：　建築，電気設備，機械設備の修繕更新，長寿命化改修費用

※建物を目標耐用年数(RC80年目，その他は60年)まで維持管理した場合の試算額です。

※建て替え及び解体費用は試算額へは含みません。

公共施設カルテ　施設別データ

施設基本情報　　小学校-13

施設名称	通しNo. 27　**高知市立横浜小学校**				
所在地	瀬戸東町1丁目26番地			担当部署	教育政策課
開設時期	1874年	利用面積	7,759㎡	施設分類	小学校
目的機能	心身の発達に応じて，義務教育として行われる普通教育のうち基礎的なものを施すことを目的とする。（学校教育法第29条　第四章　小学校）				
避難時指定	指定緊急避難場所　指定避難所				
津波浸水深	0m				

施設収支情報（2018年度）

①収入		269　千円
②支出		35,883　千円
③減価償却費		31,830　千円/年
④施設別コスト	[(②＋③)－①]	67,444　千円
⑤市民1人当たり施設別コスト	[④÷高知市人口]	204　円/人

利用状況（2018年度）

⑥年間利用数	クラス数	17　組/年
⑦利用数単位当たり施設別コスト	[④÷⑥]	3,967,294　円/組

総合評価（2018年度）

レーダーチャート（同分類施設との偏差値を掲載）



二軸グラフ（同分類施設との比較）

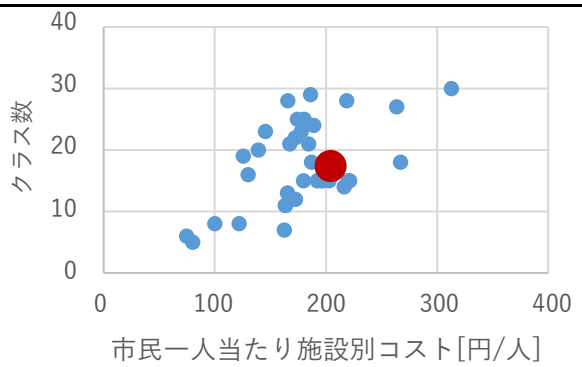

維持管理費等試算額

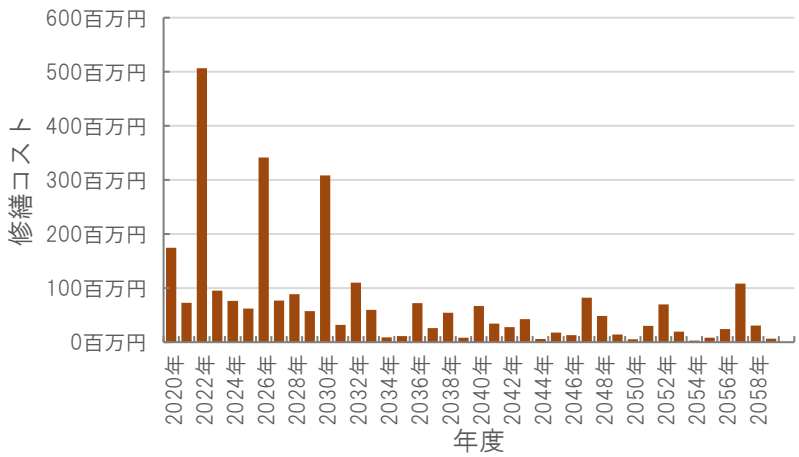

［今後40年間の試算額合計］

運用コスト計	2,770,783	千円
修繕コスト計	2,901,951	千円
合　計	5,672,734	千円

運用コスト：　法令点検，定期点検，日常点検，清掃，光熱費，消耗品費等

修繕コスト：　建築，電気設備，機械設備の修繕更新，長寿命化改修費用

※建物を目標耐用年数(RC80年目，その他は60年)まで維持管理した場合の試算額です。

※建て替え及び解体費用は試算額へは含みません。

公共施設カルテ　施設別データ

施設基本情報　　小学校-14

施設名称	通しNo. 28　**高知市立長浜小学校**				
所在地	長浜4811番地			担当部署	教育政策課
開設時期	1870年	利用面積	7,266㎡	施設分類	小学校
目的機能	心身の発達に応じて，義務教育として行われる普通教育のうち基礎的なものを施すことを目的とする。（学校教育法第29条　第四章　小学校）				
避難時指定	指定緊急避難場所　指定避難所				
津波浸水深	1.0～2.0m				

施設収支情報（2018年度）

①収入		156　千円
②支出		20,983　千円
③減価償却費		20,568　千円/年
④施設別コスト	[(②＋③)－①]	41,395　千円
⑤市民1人当たり施設別コスト	[④÷高知市人口]	125　円/人

利用状況（2018年度）

⑥年間利用数	クラス数	19　組/年
⑦利用数単位当たり施設別コスト	[④÷⑥]	2,178,684　円/組

総合評価（2018年度）

レーダーチャート（同分類施設との偏差値を掲載）



二軸グラフ（同分類施設との比較）

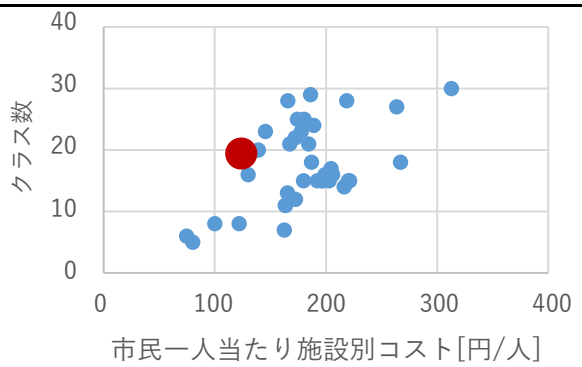

維持管理費等試算額

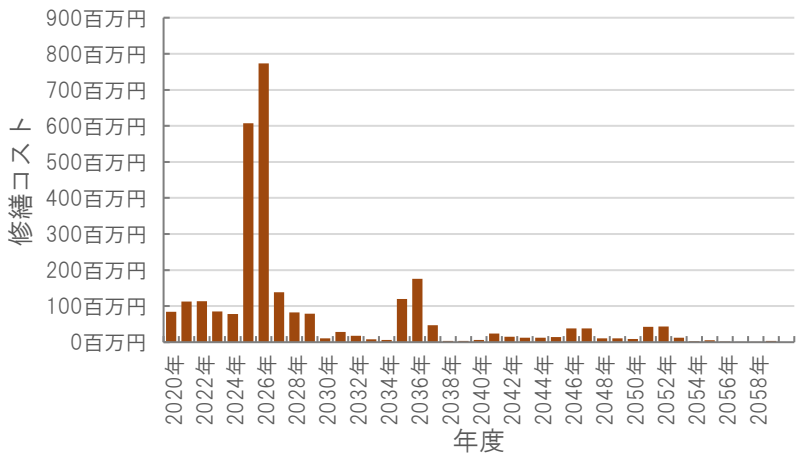

［今後40年間の試算額合計］

運用コスト計	2,611,997　千円
修繕コスト計	2,879,313　千円
合　　計	5,491,310　千円

運用コスト：　法令点検，定期点検，日常点検，清掃，光熱費，消耗品費等

修繕コスト：　建築，電気設備，機械設備の修繕更新，長寿命化改修費用

※建物を目標耐用年数(RC80年目，その他は60年)まで維持管理した場合の試算額です。

※建て替え及び解体費用は試算額へは含みません。

公共施設カルテ　施設別データ

施設基本情報　　小学校-15

施設名称	通しNo. 29　**高知市立浦戸小学校**				
所在地	浦戸410番地1			担当部署	教育政策課
開設時期	1874年	利用面積	2,516㎡	施設分類	小学校
目的機能	心身の発達に応じて，義務教育として行われる普通教育のうち基礎的なものを施すことを目的とする。（学校教育法第29条　第四章　小学校）				
避難時指定	指定緊急避難場所　指定避難所				
津波浸水深	3.0m～				

施設収支情報（2018年度）

①収入		60　千円
②支出		16,548　千円
③減価償却費		9,934　千円/年
④施設別コスト	[(②＋③)－①]	26,422　千円
⑤市民1人当たり施設別コスト	[④÷高知市人口]	80　円/人

利用状況（2018年度）

⑥年間利用数	クラス数	5　組/年
⑦利用数単位当たり施設別コスト	[④÷⑥]	5,284,400　円/組

総合評価（2018年度）

レーダーチャート（同分類施設との偏差値を掲載）

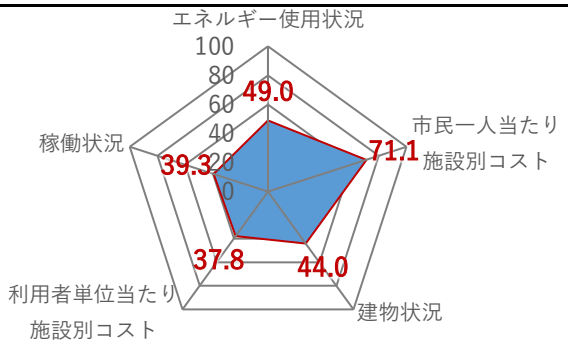

二軸グラフ（同分類施設との比較）

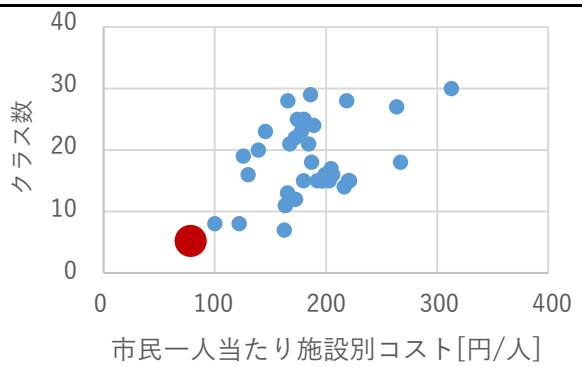

維持管理費等試算額

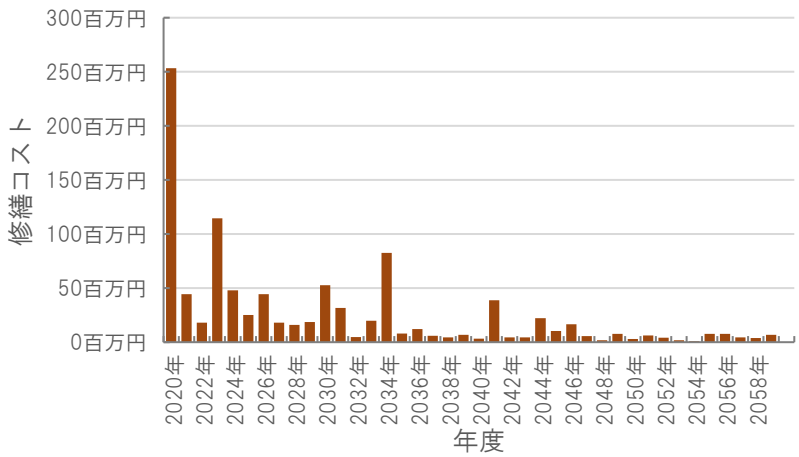

［今後40年間の試算額合計］

運用コスト計	896,388	千円
修繕コスト計	991,405	千円
合　計	1,887,793	千円

運用コスト：　法令点検，定期点検，日常点検，清掃，光熱費，消耗品費等

修繕コスト：　建築，電気設備，機械設備の修繕更新，長寿命化改修費用

※建物を目標耐用年数(RC80年目，その他は60年)まで維持管理した場合の試算額です。

※建て替え及び解体費用は試算額へは含みません。

公共施設カルテ　施設別データ

施設基本情報　　小学校-16

施設名称	通しNo. 30　**高知市立三里小学校**				
所在地	仁井田1356番地			担当部署	教育政策課
開設時期	1874年	利用面積	8,065㎡	施設分類	小学校
目的機能	心身の発達に応じて，義務教育として行われる普通教育のうち基礎的なものを施すことを目的とする。（学校教育法第29条　第四章　小学校）				
避難時指定	指定緊急避難場所　指定避難所				
津波浸水深	2.0～3.0m				

施設収支情報（2018年度）

①収入		60　千円
②支出		29,432　千円
③減価償却費		25,214　千円/年
④施設別コスト	[(②＋③)－①]	54,586　千円
⑤市民1人当たり施設別コスト	[④÷高知市人口]	165　円/人

利用状況（2018年度）

⑥年間利用数	クラス数	13　組/年
⑦利用数単位当たり施設別コスト	[④÷⑥]	4,198,923　円/組

総合評価（2018年度）

レーダーチャート（同分類施設との偏差値を掲載）



二軸グラフ（同分類施設との比較）

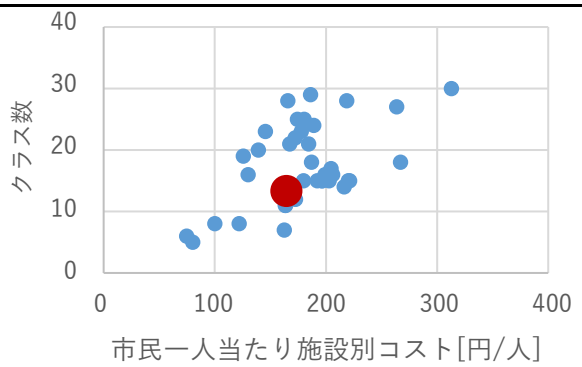

維持管理費等試算額

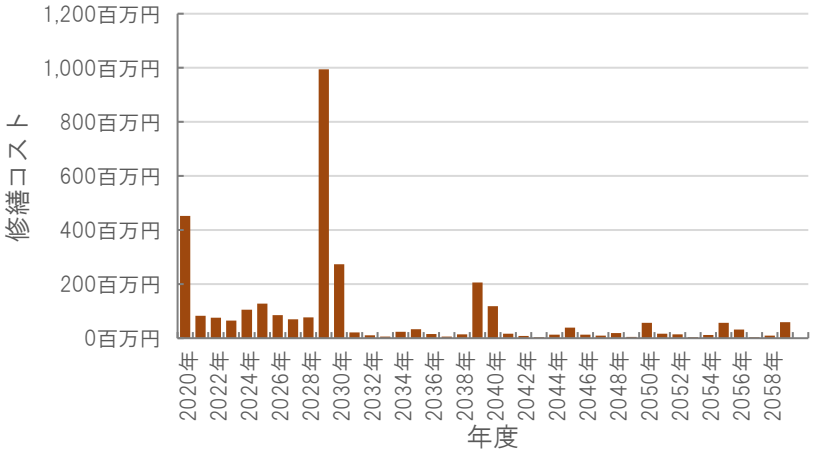

［今後40年間の試算額合計］

運用コスト計	2,861,109	千円
修繕コスト計	3,253,769	千円
合　計	6,114,878	千円

運用コスト：　法令点検，定期点検，日常点検，清掃，光熱費，消耗品費等

修繕コスト：　建築，電気設備，機械設備の修繕更新，長寿命化改修費用

※建物を目標耐用年数(RC80年目，その他は60年)まで維持管理した場合の試算額です。

※建て替え及び解体費用は試算額へは含みません。

公共施設カルテ　施設別データ

施設基本情報　　小学校-17

施設名称	通しNo. 31　**高知市立五台山小学校**				
所在地	五台山3371番地			担当部署	教育政策課
開設時期	1873年	利用面積	3,770㎡	施設分類	小学校
目的機能	心身の発達に応じて，義務教育として行われる普通教育のうち基礎的なものを施すことを目的とする。（学校教育法第29条　第四章　小学校）				
避難時指定	指定緊急避難場所　指定避難所				
津波浸水深	2.0～3.0m				

施設収支情報（2018年度）

①収入		96　千円
②支出		17,352　千円
③減価償却費		15,691　千円/年
④施設別コスト	[(②＋③)－①]	32,947　千円
⑤市民1人当たり施設別コスト	[④÷高知市人口]	100　円/人

利用状況（2018年度）

⑥年間利用数	クラス数	8　組/年
⑦利用数単位当たり施設別コスト	[④÷⑥]	4,118,375　円/組

総合評価（2018年度）

レーダーチャート（同分類施設との偏差値を掲載）

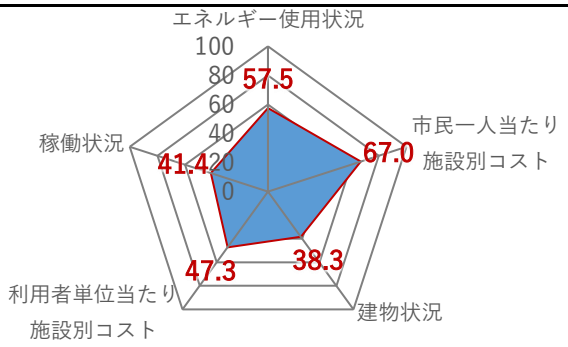

二軸グラフ（同分類施設との比較）

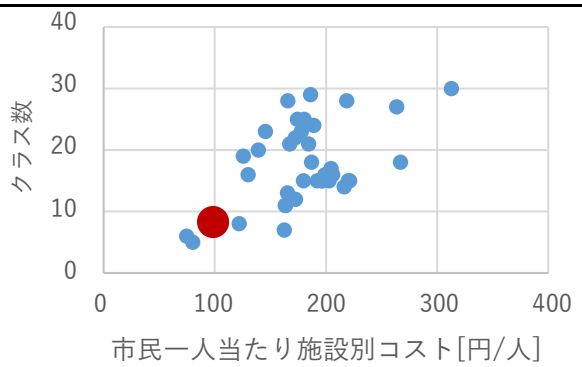

維持管理費等試算額

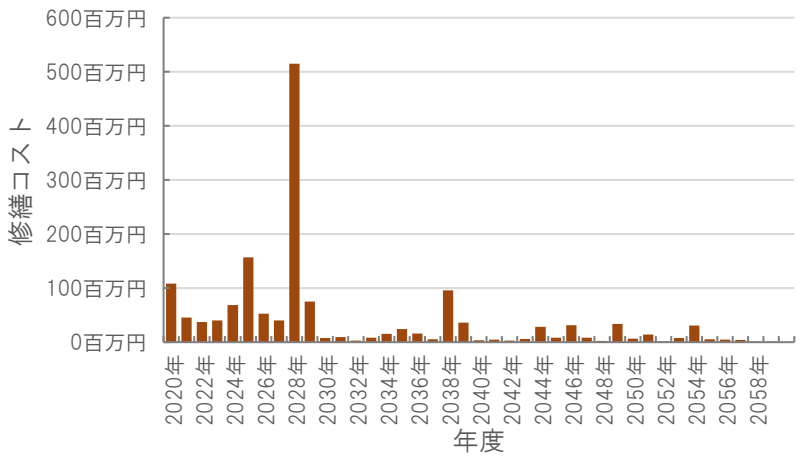

［今後40年間の試算額合計］

運用コスト計	1,293,963　千円
修繕コスト計	1,568,315　千円
合　計	2,862,278　千円

運用コスト：　法令点検，定期点検，日常点検，清掃，光熱費，消耗品費等

修繕コスト：　建築，電気設備，機械設備の修繕更新，長寿命化改修費用

※建物を目標耐用年数(RC80年目，その他は60年)まで維持管理した場合の試算額です。

※建て替え及び解体費用は試算額へは含みません。

公共施設カルテ　施設別データ

施設基本情報　　小学校-18

施設名称	通しNo. 32　**高知市立高須小学校**				
所在地	高須1丁目1番55号			担当部署	教育政策課
開設時期	1873年	利用面積	8,280㎡	施設分類	小学校
目的機能	心身の発達に応じて，義務教育として行われる普通教育のうち基礎的なものを施すことを目的とする。（学校教育法第29条　第四章　小学校）				
避難時指定	指定緊急避難場所　指定避難所				
津波浸水深	3.0m～				

施設収支情報（2018年度）

①収入		12　千円
②支出		23,835　千円
③減価償却費		33,676　千円/年
④施設別コスト	[(②＋③)－①]	57,499　千円
⑤市民1人当たり施設別コスト	[④÷高知市人口]	174　円/人

利用状況（2018年度）

⑥年間利用数	クラス数	25　組/年
⑦利用数単位当たり施設別コスト	[④÷⑥]	2,299,960　円/組

総合評価（2018年度）

レーダーチャート（同分類施設との偏差値を掲載）



二軸グラフ（同分類施設との比較）

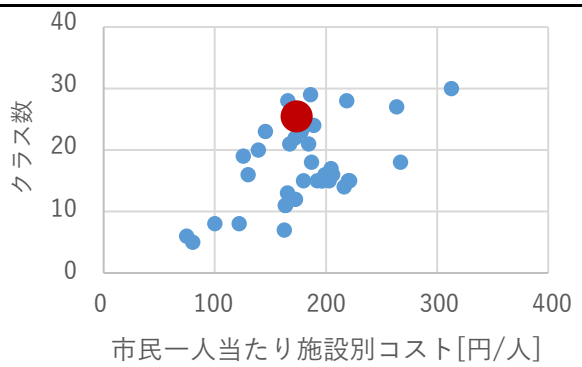

維持管理費等試算額

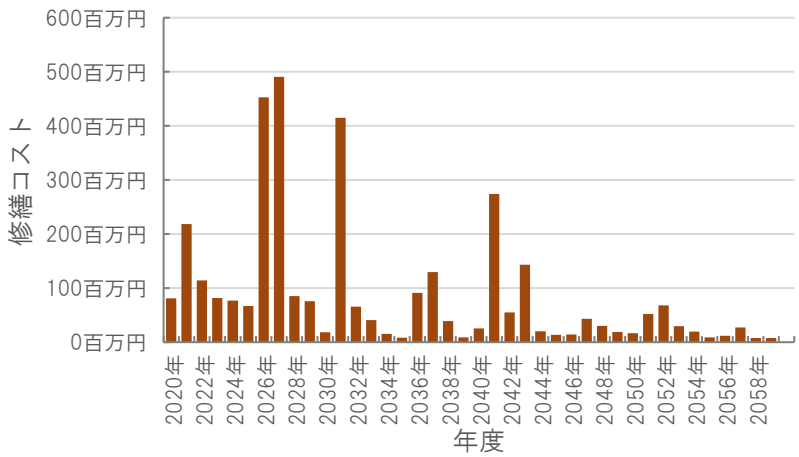

［今後40年間の試算額合計］

運用コスト計	2,972,201　千円
修繕コスト計	3,462,816　千円
合　計	6,435,017　千円

運用コスト：　法令点検，定期点検，日常点検，清掃，光熱費，消耗品費等

修繕コスト：　建築，電気設備，機械設備の修繕更新，長寿命化改修費用

※建物を目標耐用年数(RC80年目，その他は60年)まで維持管理した場合の試算額です。

※建て替え及び解体費用は試算額へは含みません。

公共施設カルテ　施設別データ

施設基本情報　　小学校-19

施設名称	通しNo. 33　**高知市立布師田小学校**				
所在地	布師田1781番地1			担当部署	教育政策課
開設時期	1873年	利用面積	3,539㎡	施設分類	小学校
目的機能	心身の発達に応じて，義務教育として行われる普通教育のうち基礎的なものを施すことを目的とする。（学校教育法第29条　第四章　小学校）				
避難時指定	指定緊急避難場所　指定避難所				
津波浸水深	0～1.0m				

施設収支情報（2018年度）

①収入		145　千円
②支出		27,746　千円
③減価償却費		12,545　千円/年
④施設別コスト	[(②＋③)－①]	40,146　千円
⑤市民1人当たり施設別コスト	[④÷高知市人口]	122　円/人

利用状況（2018年度）

⑥年間利用数	クラス数	8　組/年
⑦利用数単位当たり施設別コスト	[④÷⑥]	5,018,250　円/組

総合評価（2018年度）

レーダーチャート（同分類施設との偏差値を掲載）



二軸グラフ（同分類施設との比較）

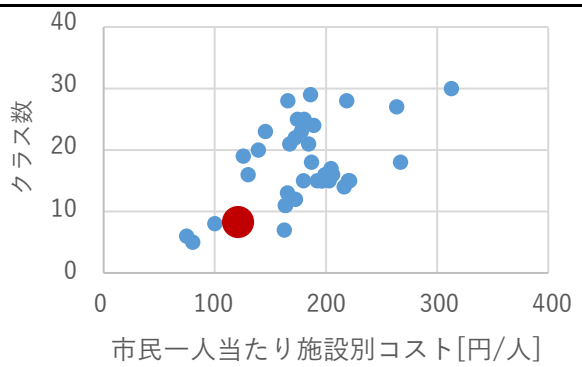

維持管理費等試算額

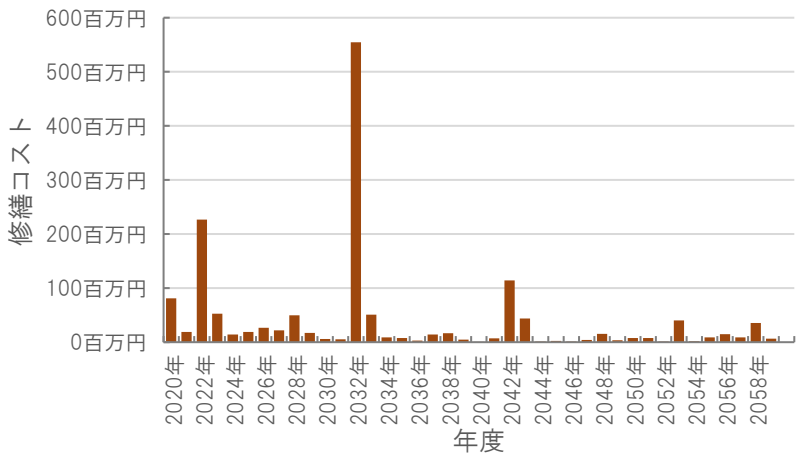

［今後40年間の試算額合計］

運用コスト計	1,248,895　千円
修繕コスト計	1,527,704　千円
合　計	2,776,599　千円

運用コスト：　法令点検，定期点検，日常点検，清掃，光熱費，消耗品費等

修繕コスト：　建築，電気設備，機械設備の修繕更新，長寿命化改修費用

※建物を目標耐用年数(RC80年目，その他は60年)まで維持管理した場合の試算額です。

※建て替え及び解体費用は試算額へは含みません。

公共施設カルテ　施設別データ

施設基本情報　　小学校-20

施設名称	通しNo. 34　**高知市立一宮小学校**				
所在地	一宮西町1丁目9番1号			担当部署	教育政策課
開設時期	1872年	利用面積	7,473㎡	施設分類	小学校
目的機能	心身の発達に応じて，義務教育として行われる普通教育のうち基礎的なものを施すことを目的とする。（学校教育法第29条　第四章　小学校）				
避難時指定	指定緊急避難場所　指定避難所				
津波浸水深	1.0～2.0m				

施設収支情報（2018年度）

①収入		312　千円
②支出		22,037　千円
③減価償却費		35,143　千円/年
④施設別コスト	[(②＋③)－①]	56,868　千円
⑤市民1人当たり施設別コスト	[④÷高知市人口]	172　円/人

利用状況（2018年度）

⑥年間利用数	クラス数	22　組/年
⑦利用数単位当たり施設別コスト	[④÷⑥]	2,584,909　円/組

総合評価（2018年度）

レーダーチャート（同分類施設との偏差値を掲載）

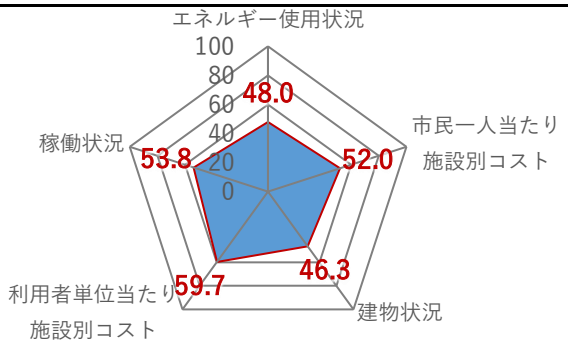

二軸グラフ（同分類施設との比較）

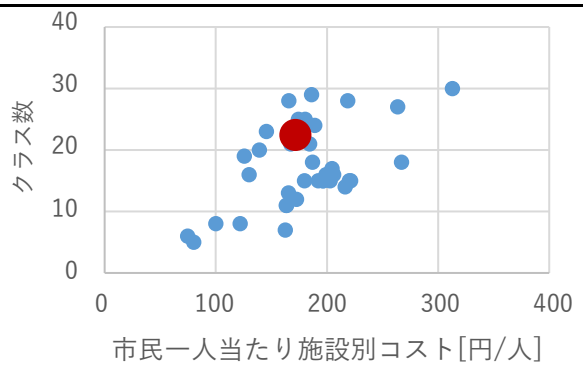

維持管理費等試算額

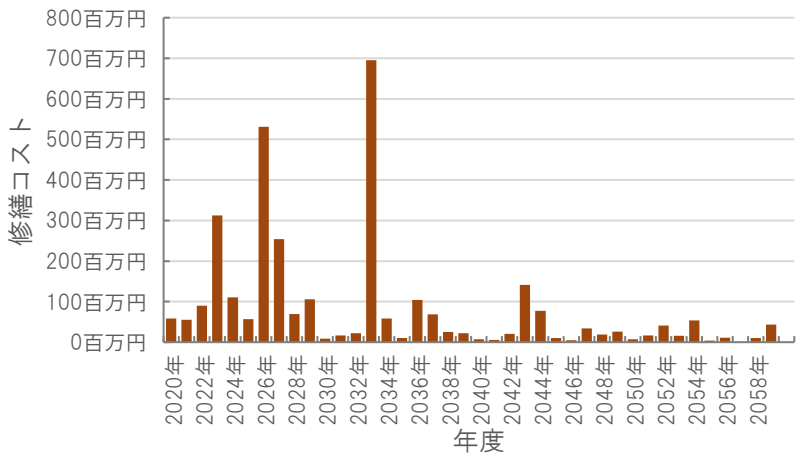

［今後40年間の試算額合計］

運用コスト計	2,664,131　千円
修繕コスト計	3,225,157　千円
合　　計	5,889,289　千円

運用コスト：　法令点検，定期点検，日常点検，清掃，光熱費，消耗品費等

修繕コスト：　建築，電気設備，機械設備の修繕更新，長寿命化改修費用

※建物を目標耐用年数(RC80年目，その他は60年)まで維持管理した場合の試算額です。

※建て替え及び解体費用は試算額へは含みません。

公共施設カルテ　施設別データ

施設基本情報　　小学校-21

施設名称	通しNo. 35　**高知市立久重小学校**				
所在地	久礼野2340番地2			担当部署	教育政策課
開設時期	1888年	利用面積	2,719㎡	施設分類	小学校
目的機能	心身の発達に応じて，義務教育として行われる普通教育のうち基礎的なものを施すことを目的とする。（学校教育法第29条　第四章　小学校）				
避難時指定	指定緊急避難場所　指定避難所				
津波浸水深	0m				

施設収支情報（2018年度）

①収入		108　千円
②支出		16,297　千円
③減価償却費		37,410　千円/年
④施設別コスト	[(②＋③)－①]	53,599　千円
⑤市民1人当たり施設別コスト	[④÷高知市人口]	162　円/人

利用状況（2018年度）

⑥年間利用数	クラス数	7　組/年
⑦利用数単位当たり施設別コスト	[④÷⑥]	7,657,000　円/組

総合評価（2018年度）

レーダーチャート（同分類施設との偏差値を掲載）

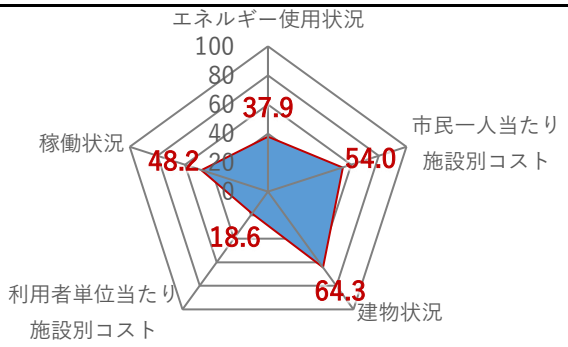

二軸グラフ（同分類施設との比較）

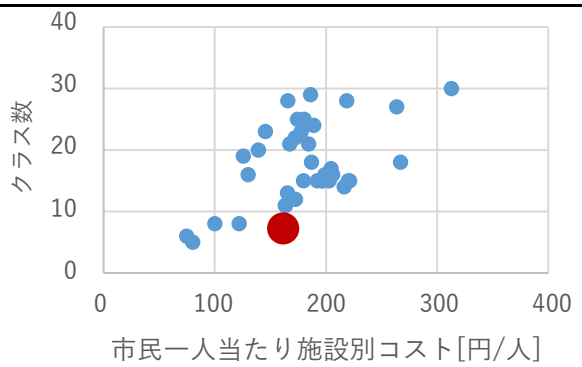

維持管理費等試算額

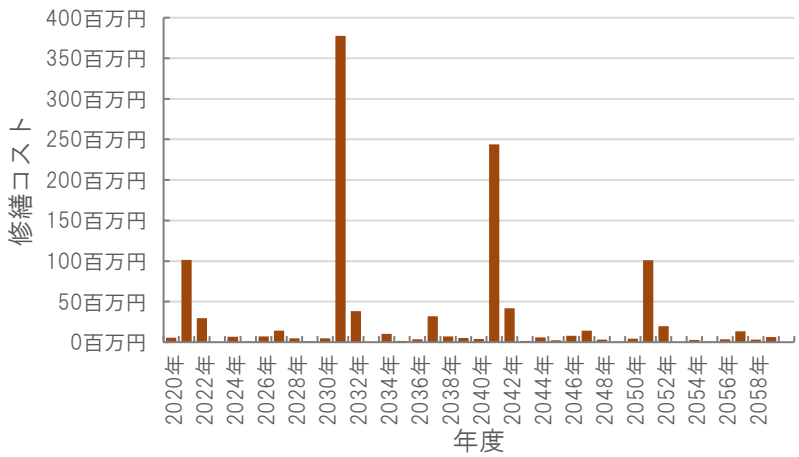

［今後40年間の試算額合計］

運用コスト計	955,891	千円
修繕コスト計	1,132,538	千円
合　計	2,088,430	千円

運用コスト：　法令点検，定期点検，日常点検，清掃，光熱費，消耗品費等

修繕コスト：　建築，電気設備，機械設備の修繕更新，長寿命化改修費用

※建物を目標耐用年数(RC80年目，その他は60年)まで維持管理した場合の試算額です。

※建て替え及び解体費用は試算額へは含みません。

公共施設カルテ　施設別データ

施設基本情報　小学校-22

施設名称	通しNo. 36　**高知市立朝倉小学校**				
所在地	朝倉本町2丁目11番20号			担当部署	教育政策課
開設時期	1874年	利用面積	7,393㎡	施設分類	小学校
目的機能	心身の発達に応じて，義務教育として行われる普通教育のうち基礎的なものを施すことを目的とする。（学校教育法第29条　第四章　小学校）				
避難時指定	指定緊急避難場所　指定避難所				
津波浸水深	0m				

施設収支情報（2018年度）

①収入		312　千円
②支出		18,406　千円
③減価償却費		27,755　千円/年
④施設別コスト	[(②＋③)－①]	45,849　千円
⑤市民1人当たり施設別コスト	[④÷高知市人口]	139　円/人

利用状況（2018年度）

⑥年間利用数	クラス数	20　組/年
⑦利用数単位当たり施設別コスト	[④÷⑥]	2,292,450　円/組

総合評価（2018年度）

レーダーチャート（同分類施設との偏差値を掲載）



二軸グラフ（同分類施設との比較）

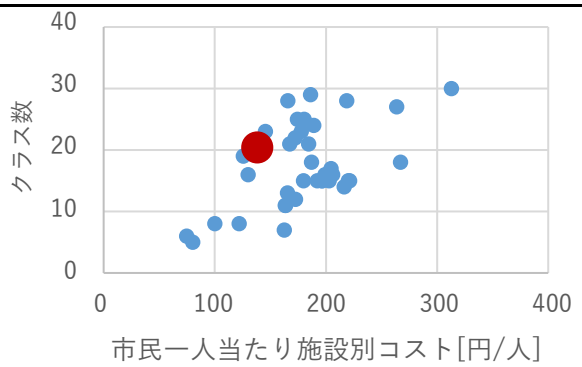

維持管理費等試算額

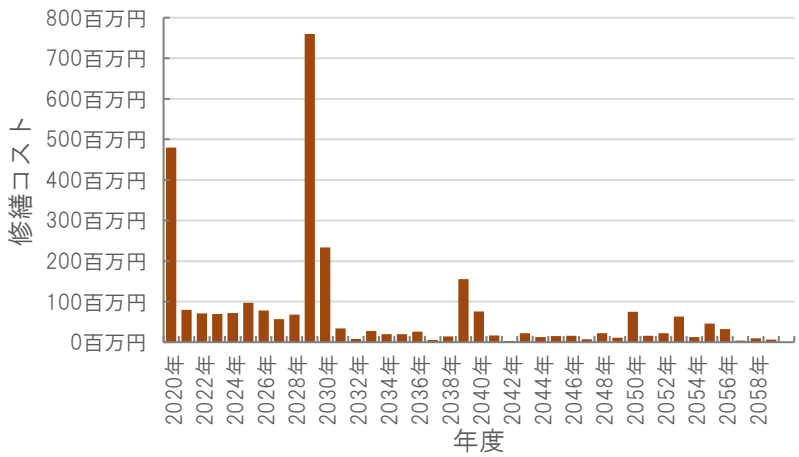

［今後40年間の試算額合計］

運用コスト計	2,506,449	千円
修繕コスト計	2,861,670	千円
合　計	5,368,119	千円

運用コスト：　法令点検，定期点検，日常点検，清掃，光熱費，消耗品費等

修繕コスト：　建築，電気設備，機械設備の修繕更新，長寿命化改修費用

※建物を目標耐用年数(RC80年目，その他は60年)まで維持管理した場合の試算額です。

※建て替え及び解体費用は試算額へは含みません。

公共施設カルテ　施設別データ

施設基本情報　小学校-23

施設名称	通しNo. 38　**高知市立鴨田小学校**				
所在地	鴨部1155番地			担当部署	教育政策課
開設時期	1875年	利用面積	9,571㎡	施設分類	小学校
目的機能	心身の発達に応じて，義務教育として行われる普通教育のうち基礎的なものを施すことを目的とする。（学校教育法第29条　第四章　小学校）				
避難時指定	指定緊急避難場所　指定避難所				
津波浸水深	0m				

施設収支情報（2018年度）

①収入		456　千円
②支出		49,386　千円
③減価償却費		54,329　千円/年
④施設別コスト	[(②＋③)－①]	103,259　千円
⑤市民1人当たり施設別コスト	[④÷高知市人口]	313　円/人

利用状況（2018年度）

⑥年間利用数	クラス数	30　組/年
⑦利用数単位当たり施設別コスト	[④÷⑥]	3,441,967　円/組

総合評価（2018年度）

レーダーチャート（同分類施設との偏差値を掲載）



二軸グラフ（同分類施設との比較）

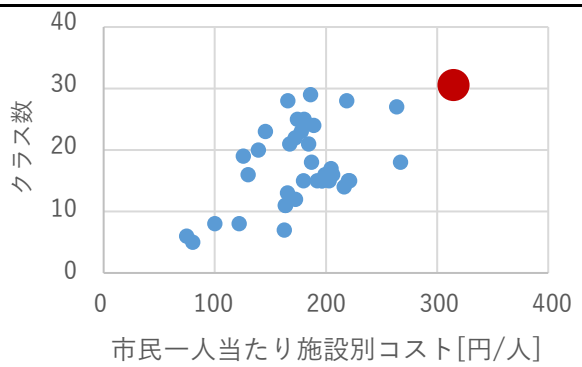

維持管理費等試算額

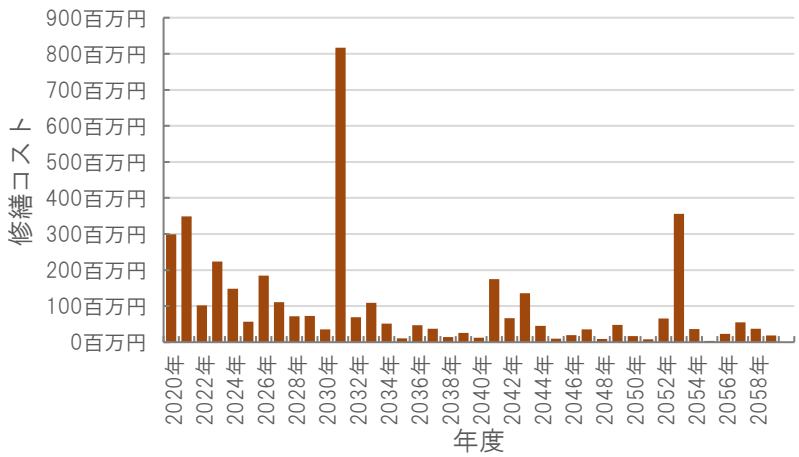

［今後40年間の試算額合計］

運用コスト計	3,404,267　千円
修繕コスト計	4,014,521　千円
合　計	7,418,787　千円

運用コスト：　法令点検，定期点検，日常点検，清掃，光熱費，消耗品費等

修繕コスト：　建築，電気設備，機械設備の修繕更新，長寿命化改修費用

※建物を目標耐用年数(RC80年目，その他は60年)まで維持管理した場合の試算額です。

※建て替え及び解体費用は試算額へは含みません。

公共施設カルテ　施設別データ

施設基本情報　　小学校-24

施設名称	通しNo. *39* 高知市立一ツ橋小学校				
所在地	吉田町4番10号			担当部署	教育政策課
開設時期	1971年	利用面積	5,292㎡	施設分類	小学校
目的機能	心身の発達に応じて，義務教育として行われる普通教育のうち基礎的なものを施すことを目的とする。（学校教育法第29条　第四章　小学校）				
避難時指定	指定緊急避難場所　指定避難所				
津波浸水深	1.0～2.0m				

施設収支情報（2018年度）

①収入		262　千円
②支出		40,650　千円
③減価償却費		24,299　千円/年
④施設別コスト	[(②＋③)－①]	64,687　千円
⑤市民1人当たり施設別コスト	[④÷高知市人口]	196　円/人

利用状況（2018年度）

⑥年間利用数	クラス数	15　組/年
⑦利用数単位当たり施設別コスト	[④÷⑥]	4,312,467　円/組

総合評価（2018年度）

レーダーチャート（同分類施設との偏差値を掲載）

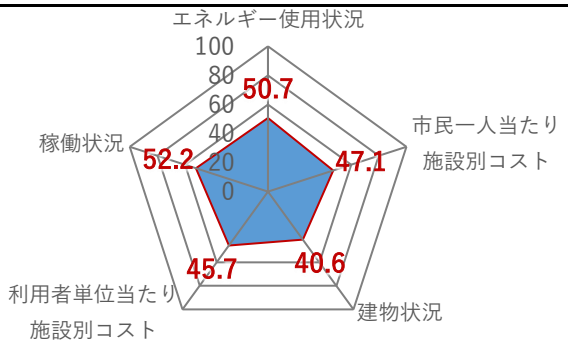

二軸グラフ（同分類施設との比較）

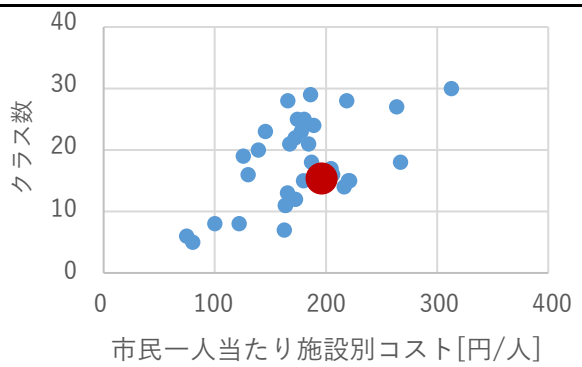

維持管理費等試算額

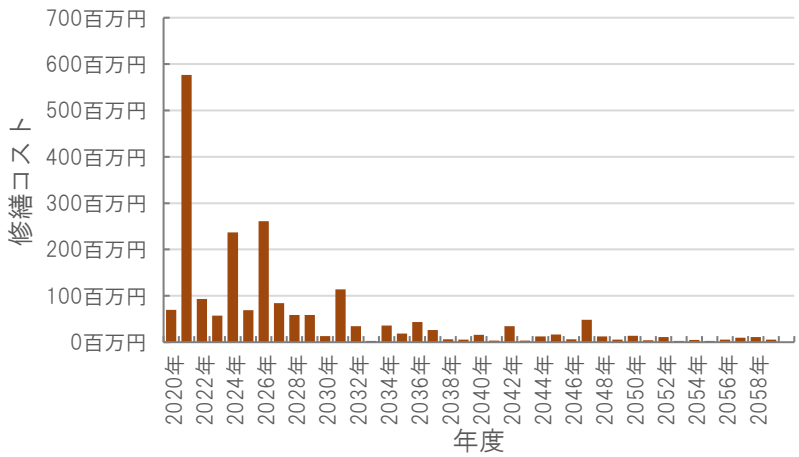

［今後40年間の試算額合計］

運用コスト計	1,895,743	千円
修繕コスト計	2,095,431	千円
合　計	3,991,173	千円

運用コスト：　法令点検，定期点検，日常点検，清掃，光熱費，消耗品費等

修繕コスト：　建築，電気設備，機械設備の修繕更新，長寿命化改修費用

※建物を目標耐用年数(RC80年目，その他は60年)まで維持管理した場合の試算額です。

※建て替え及び解体費用は試算額へは含みません。

公共施設カルテ　施設別データ

施設基本情報　　小学校-25

施設名称	通しNo. 40　**高知市立介良小学校**				
所在地	介良乙2735番地1			担当部署	教育政策課
開設時期	1877年	利用面積	6,351㎡	施設分類	小学校
目的機能	心身の発達に応じて，義務教育として行われる普通教育のうち基礎的なものを施すことを目的とする。（学校教育法第29条　第四章　小学校）				
避難時指定	指定緊急避難場所　指定避難所				
津波浸水深	2.0～3.0m				

施設収支情報（2018年度）

①収入		241　千円
②支出		38,624　千円
③減価償却費		23,276　千円/年
④施設別コスト	[(②＋③)－①]	61,659　千円
⑤市民1人当たり施設別コスト	[④÷高知市人口]	187　円/人

利用状況（2018年度）

⑥年間利用数	クラス数	18　組/年
⑦利用数単位当たり施設別コスト	[④÷⑥]	3,425,500　円/組

総合評価（2018年度）

レーダーチャート（同分類施設との偏差値を掲載）



二軸グラフ（同分類施設との比較）

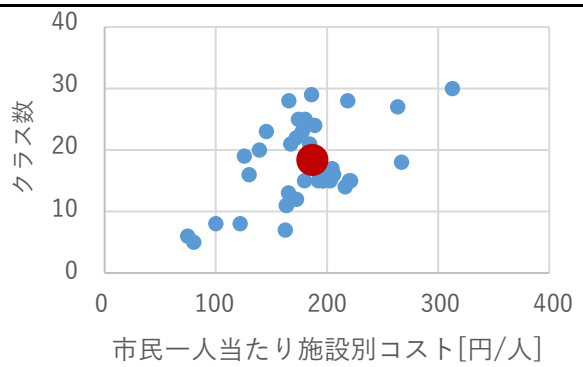

維持管理費等試算額

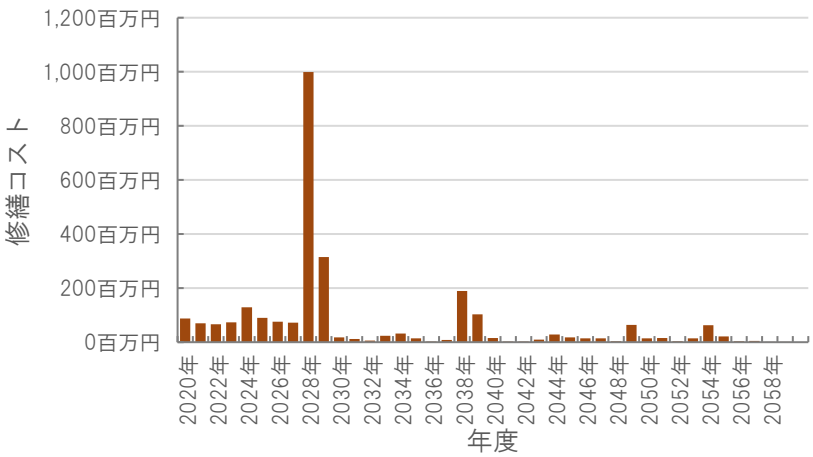

［今後40年間の試算額合計］

運用コスト計	2,263,220　千円
修繕コスト計	2,697,772　千円
合　　計	4,960,992　千円

運用コスト：　法令点検，定期点検，日常点検，清掃，光熱費，消耗品費等

修繕コスト：　建築，電気設備，機械設備の修繕更新，長寿命化改修費用

※建物を目標耐用年数(RC80年目，その他は60年)まで維持管理した場合の試算額です。

※建て替え及び解体費用は試算額へは含みません。

公共施設カルテ　施設別データ

施設基本情報　　小学校-26

施設名称	通しNo. 41　**高知市立大津小学校**				
所在地	大津乙972番地			担当部署	教育政策課
開設時期	1872年	利用面積	6,234㎡	施設分類	小学校
目的機能	心身の発達に応じて，義務教育として行われる普通教育のうち基礎的なものを施すことを目的とする。（学校教育法第29条　第四章　小学校）				
避難時指定	指定緊急避難場所　指定避難所				
津波浸水深	1.0～2.0m				

施設収支情報（2018年度）

①収入		300　千円
②支出		33,686　千円
③減価償却費		25,263　千円/年
④施設別コスト	[(②＋③)－①]	58,649　千円
⑤市民1人当たり施設別コスト	[④÷高知市人口]	178　円/人

利用状況（2018年度）

⑥年間利用数	クラス数	23　組/年
⑦利用数単位当たり施設別コスト	[④÷⑥]	2,549,957　円/組

総合評価（2018年度）

レーダーチャート（同分類施設との偏差値を掲載）



二軸グラフ（同分類施設との比較）

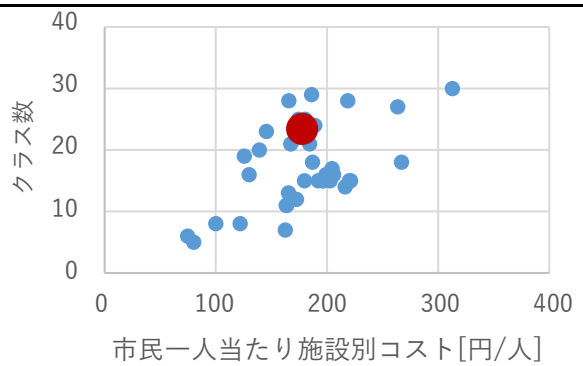

維持管理費等試算額

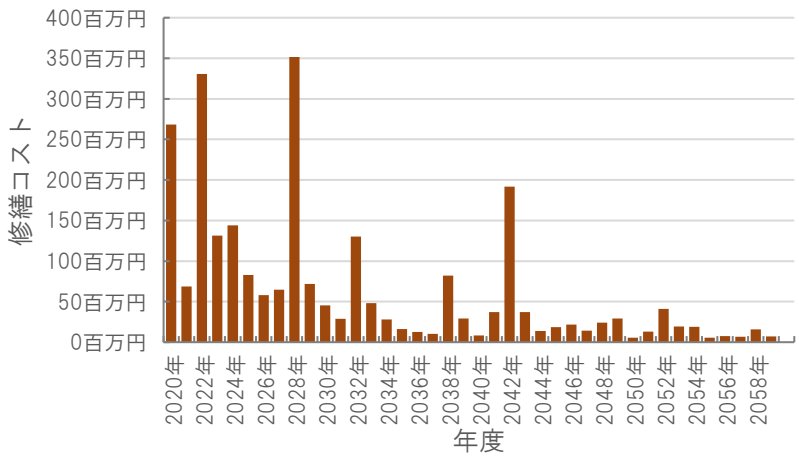

［今後40年間の試算額合計］

運用コスト計	2,221,679	千円
修繕コスト計	2,539,534	千円
合　計	4,761,213	千円

運用コスト：　法令点検，定期点検，日常点検，清掃，光熱費，消耗品費等

修繕コスト：　建築，電気設備，機械設備の修繕更新，長寿命化改修費用

※建物を目標耐用年数(RC80年目，その他は60年)まで維持管理した場合の試算額です。

※建て替え及び解体費用は試算額へは含みません。

公共施設カルテ　施設別データ

施設基本情報　　小学校-27

施設名称	通しNo. 42　**高知市立朝倉第二小学校**				
所在地	若草南町23番56号			担当部署	教育政策課
開設時期	1972年	利用面積	9,675㎡	施設分類	小学校
目的機能	心身の発達に応じて，義務教育として行われる普通教育のうち基礎的なものを施すことを目的とする。（学校教育法第29条　第四章　小学校）				
避難時指定	指定緊急避難場所　指定避難所				
津波浸水深	0m				

施設収支情報（2018年度）

①収入		26　千円
②支出		25,888　千円
③減価償却費		35,576　千円/年
④施設別コスト	[(②＋③)－①]	61,438　千円
⑤市民1人当たり施設別コスト	[④÷高知市人口]	186　円/人

利用状況（2018年度）

⑥年間利用数	クラス数	29　組/年
⑦利用数単位当たり施設別コスト	[④÷⑥]	2,118,552　円/組

総合評価（2018年度）

レーダーチャート（同分類施設との偏差値を掲載）



二軸グラフ（同分類施設との比較）

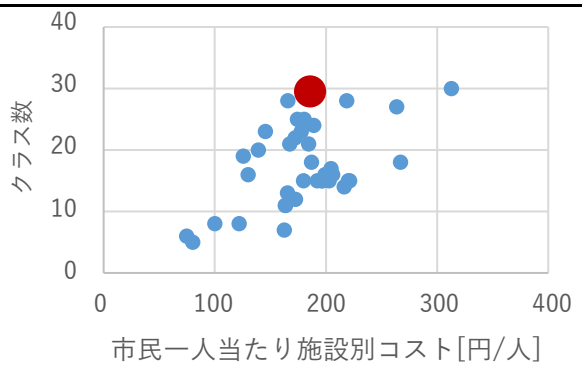

維持管理費等試算額

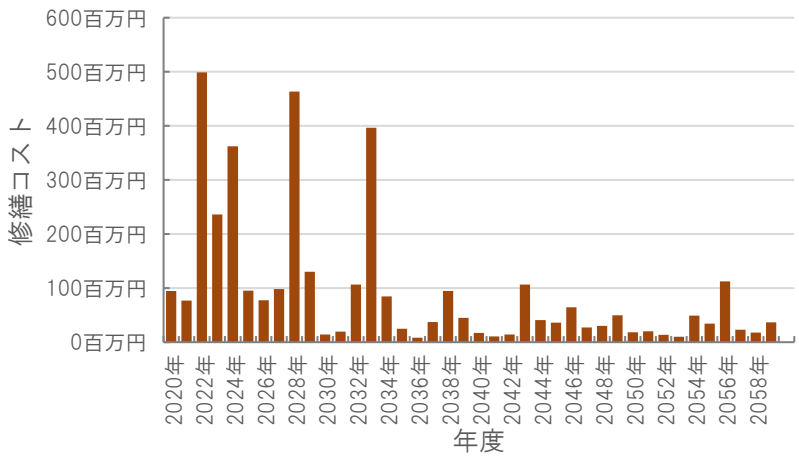

［今後40年間の試算額合計］

運用コスト計	3,447,044	千円
修繕コスト計	3,699,959	千円
合　計	7,147,003	千円

運用コスト：　法令点検，定期点検，日常点検，清掃，光熱費，消耗品費等

修繕コスト：　建築，電気設備，機械設備の修繕更新，長寿命化改修費用

※建物を目標耐用年数(RC80年目，その他は60年)まで維持管理した場合の試算額です。

※建て替え及び解体費用は試算額へは含みません。

公共施設カルテ　施設別データ

施設基本情報　　小学校-28

施設名称	通しNo. 43　**高知市立潮江南小学校**				
所在地	高見町248番地1			担当部署	教育政策課
開設時期	1973年	利用面積	5,940㎡	施設分類	小学校
目的機能	心身の発達に応じて，義務教育として行われる普通教育のうち基礎的なものを施すことを目的とする。（学校教育法第29条　第四章　小学校）				
避難時指定	指定緊急避難場所　指定避難所				
津波浸水深	3.0m～				

施設収支情報（2018年度）

①収入		276　千円
②支出		44,590　千円
③減価償却費		23,595　千円/年
④施設別コスト	[(②＋③)－①]	67,909　千円
⑤市民1人当たり施設別コスト	[④÷高知市人口]	206　円/人

利用状況（2018年度）

⑥年間利用数	クラス数	16　組/年
⑦利用数単位当たり施設別コスト	[④÷⑥]	4,244,313　円/組

総合評価（2018年度）

レーダーチャート（同分類施設との偏差値を掲載）



二軸グラフ（同分類施設との比較）

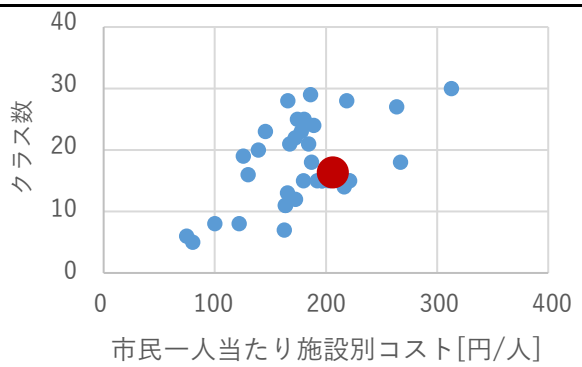

維持管理費等試算額

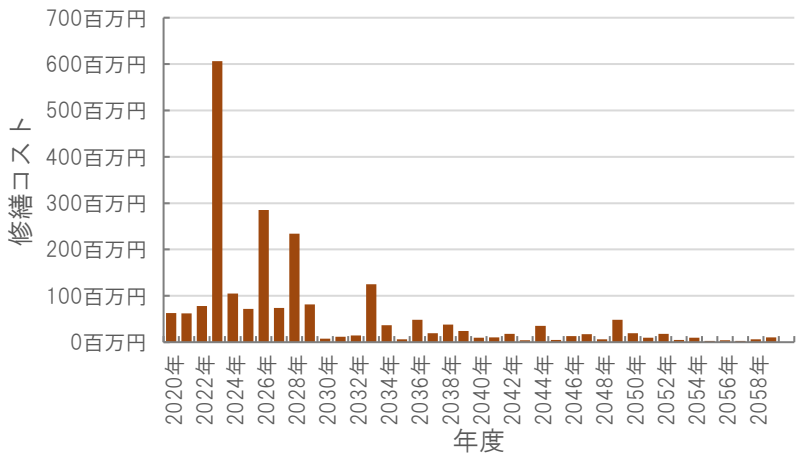

［今後40年間の試算額合計］

運用コスト計	2,117,561　千円
修繕コスト計	2,248,454　千円
合　　計	4,366,015　千円

運用コスト：　法令点検，定期点検，日常点検，清掃，光熱費，消耗品費等

修繕コスト：　建築，電気設備，機械設備の修繕更新，長寿命化改修費用

※建物を目標耐用年数(RC80年目，その他は60年)まで維持管理した場合の試算額です。

※建て替え及び解体費用は試算額へは含みません。

公共施設カルテ　施設別データ

施設基本情報　　小学校-29

施設名称	通しNo. 44　**高知市立神田小学校**				
所在地	神田1174番地1			担当部署	教育政策課
開設時期	1977年	利用面積	8,214㎡	施設分類	小学校
目的機能	心身の発達に応じて，義務教育として行われる普通教育のうち基礎的なものを施すことを目的とする。（学校教育法第29条　第四章　小学校）				
避難時指定	指定緊急避難場所　指定避難所				
津波浸水深	0m				

施設収支情報（2018年度）

①収入		385　千円
②支出		27,180　千円
③減価償却費		32,739　千円/年
④施設別コスト	[(②＋③)－①]	59,534　千円
⑤市民1人当たり施設別コスト	[④÷高知市人口]	180　円/人

利用状況（2018年度）

⑥年間利用数	クラス数	25　組/年
⑦利用数単位当たり施設別コスト	[④÷⑥]	2,381,360　円/組

総合評価（2018年度）

レーダーチャート（同分類施設との偏差値を掲載）

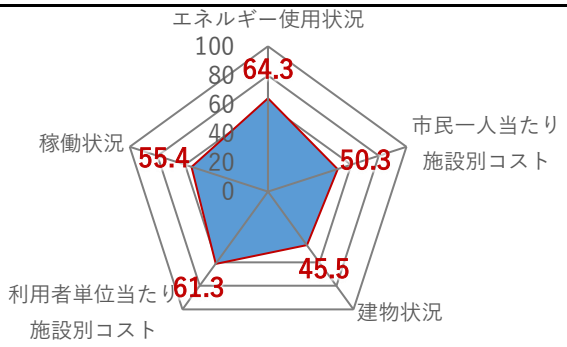

二軸グラフ（同分類施設との比較）

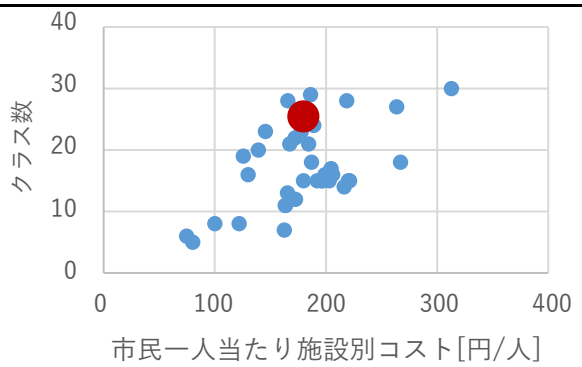

維持管理費等試算額

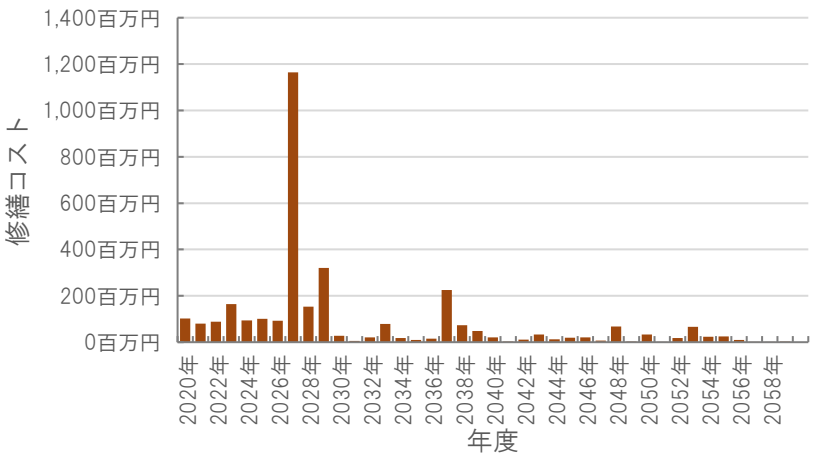

［今後40年間の試算額合計］

運用コスト計	2,928,367　千円
修繕コスト計	3,265,878　千円
合　　計	6,194,245　千円

運用コスト：　法令点検，定期点検，日常点検，清掃，光熱費，消耗品費等

修繕コスト：　建築，電気設備，機械設備の修繕更新，長寿命化改修費用

※建物を目標耐用年数(RC80年目，その他は60年)まで維持管理した場合の試算額です。

※建て替え及び解体費用は試算額へは含みません。

公共施設カルテ　施設別データ

施設基本情報　　小学校-30

施設名称	通しNo. 45　**高知市立泉野小学校**				
所在地	東秦泉寺788番地			担当部署	教育政策課
開設時期	1982年	利用面積	8,351㎡	施設分類	小学校
目的機能	心身の発達に応じて，義務教育として行われる普通教育のうち基礎的なものを施すことを目的とする。（学校教育法第29条　第四章　小学校）				
避難時指定	指定緊急避難場所　指定避難所				
津波浸水深	0m				

施設収支情報（2018年度）

①収入		328　千円
②支出		21,103　千円
③減価償却費		41,605　千円/年
④施設別コスト	[(②＋③)－①]	62,380　千円
⑤市民1人当たり施設別コスト	[④÷高知市人口]	189　円/人

利用状況（2018年度）

⑥年間利用数	クラス数	24　組/年
⑦利用数単位当たり施設別コスト	[④÷⑥]	2,599,167　円/組

総合評価（2018年度）

レーダーチャート（同分類施設との偏差値を掲載）



二軸グラフ（同分類施設との比較）

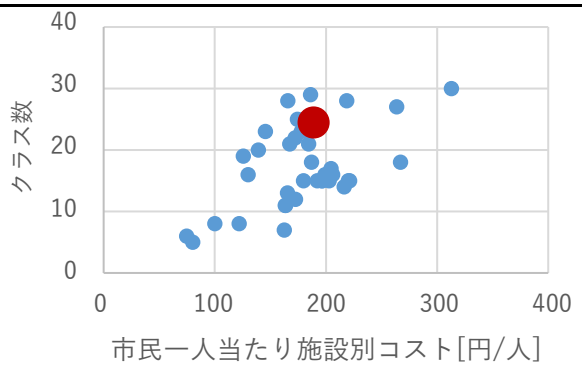

維持管理費等試算額

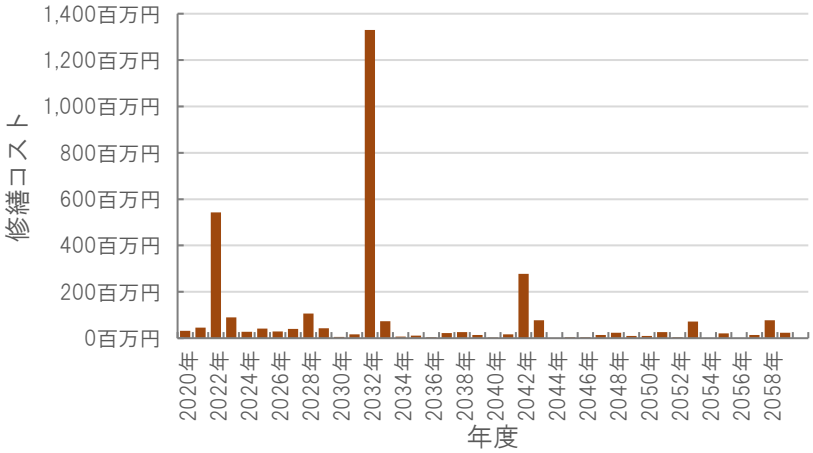

［今後40年間の試算額合計］

運用コスト計	2,977,344	千円
修繕コスト計	3,188,553	千円
合　計	6,165,898	千円

運用コスト：　法令点検，定期点検，日常点検，清掃，光熱費，消耗品費等

修繕コスト：　建築，電気設備，機械設備の修繕更新，長寿命化改修費用

※建物を目標耐用年数(RC80年目，その他は60年)まで維持管理した場合の試算額です。

※建て替え及び解体費用は試算額へは含みません。

公共施設カルテ　施設別データ

施設基本情報　　小学校-31

施設名称	通しNo. *46* 高知市立一宮東小学校				
所在地	一宮東町1丁目20番1号			担当部署	教育政策課
開設時期	1984年	利用面積	6,507㎡	施設分類	小学校
目的機能	心身の発達に応じて，義務教育として行われる普通教育のうち基礎的なものを施すことを目的とする。（学校教育法第29条　第四章　小学校）				
避難時指定	指定緊急避難場所　指定避難所				
津波浸水深	2.0～3.0m				

施設収支情報（2018年度）

①収入		264　千円
②支出		36,819　千円
③減価償却費		26,817　千円/年
④施設別コスト	[(②＋③)－①]	63,372　千円
⑤市民1人当たり施設別コスト	[④÷高知市人口]	192　円/人

利用状況（2018年度）

⑥年間利用数	クラス数	15　組/年
⑦利用数単位当たり施設別コスト	[④÷⑥]	4,224,800　円/組

総合評価（2018年度）

レーダーチャート（同分類施設との偏差値を掲載）

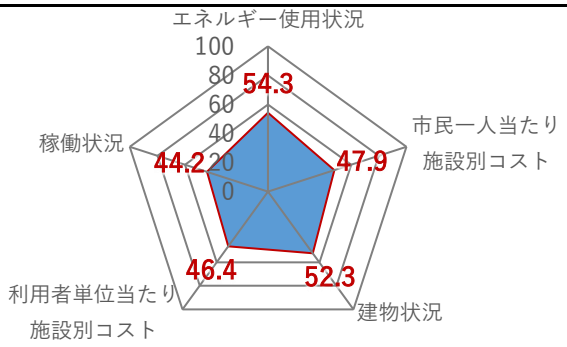

二軸グラフ（同分類施設との比較）

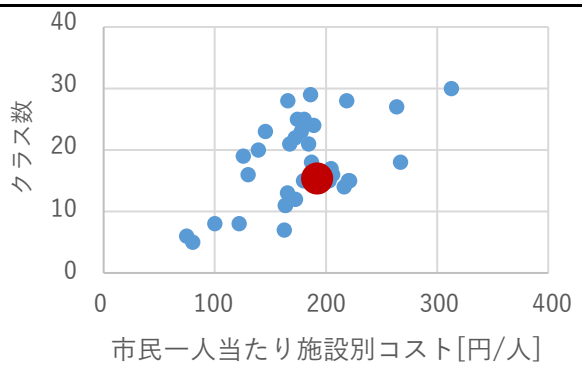

維持管理費等試算額

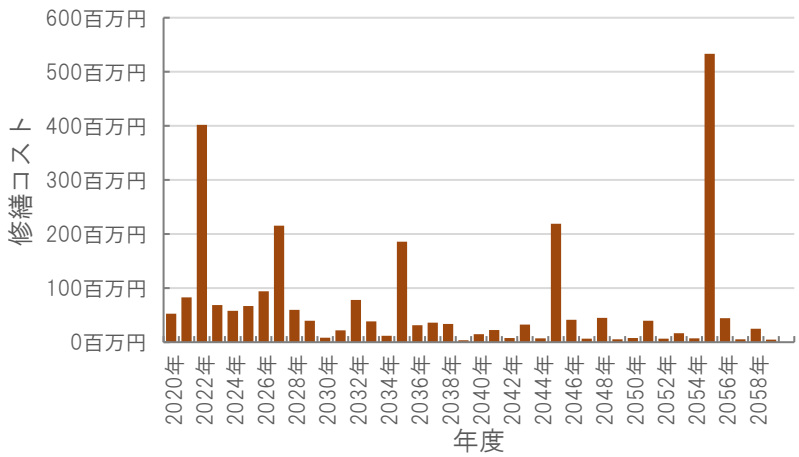

［今後40年間の試算額合計］

運用コスト計	2,319,235	千円
修繕コスト計	2,681,558	千円
合　計	5,000,792	千円

運用コスト：　法令点検，定期点検，日常点検，清掃，光熱費，消耗品費等

修繕コスト：　建築，電気設備，機械設備の修繕更新，長寿命化改修費用

※建物を目標耐用年数(RC80年目，その他は60年)まで維持管理した場合の試算額です。

※建て替え及び解体費用は試算額へは含みません。

公共施設カルテ　施設別データ

施設基本情報　　小学校-32

施設名称	通しNo. 47　**高知市立十津小学校**				
所在地	十津4丁目27番1号			担当部署	教育政策課
開設時期	1987年	利用面積	5,704㎡	施設分類	小学校
目的機能	心身の発達に応じて，義務教育として行われる普通教育のうち基礎的なものを施すことを目的とする。（学校教育法第29条　第四章　小学校）				
避難時指定	指定緊急避難場所　指定避難所				
津波浸水深	0m				

施設収支情報（2018年度）

①収入		239　千円
②支出		40,392　千円
③減価償却費		24,749　千円/年
④施設別コスト	[(②＋③)－①]	64,902　千円
⑤市民1人当たり施設別コスト	[④÷高知市人口]	197　円/人

利用状況（2018年度）

⑥年間利用数	クラス数	15　組/年
⑦利用数単位当たり施設別コスト	[④÷⑥]	4,326,800　円/組

総合評価（2018年度）

レーダーチャート（同分類施設との偏差値を掲載）



二軸グラフ（同分類施設との比較）

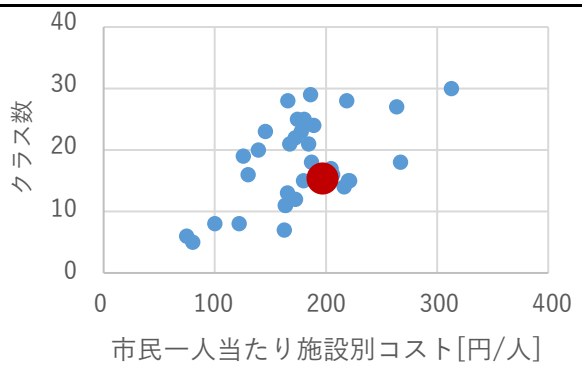

維持管理費等試算額

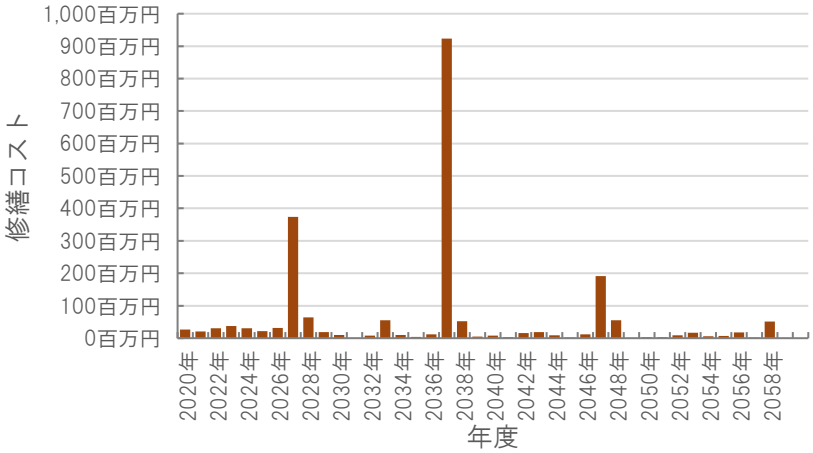

［今後40年間の試算額合計］

運用コスト計	2,033,407　千円
修繕コスト計	2,168,081　千円
合　　計	4,201,488　千円

運用コスト：　法令点検，定期点検，日常点検，清掃，光熱費，消耗品費等

修繕コスト：　建築，電気設備，機械設備の修繕更新，長寿命化改修費用

※建物を目標耐用年数(RC80年目，その他は60年)まで維持管理した場合の試算額です。

※建て替え及び解体費用は試算額へは含みません。

公共施設カルテ　施設別データ

施設基本情報　　小学校-33

施設名称	通しNo. 48　**高知市立横浜新町小学校**				
所在地	横浜新町5丁目2201番地			担当部署	教育政策課
開設時期	1991年	利用面積	7,583㎡	施設分類	小学校
目的機能	心身の発達に応じて，義務教育として行われる普通教育のうち基礎的なものを施すことを目的とする。（学校教育法第29条　第四章　小学校）				
避難時指定	指定緊急避難場所　指定避難所				
津波浸水深	0m				

施設収支情報（2018年度）

①収入		336　千円
②支出		19,052　千円
③減価償却費		42,125　千円/年
④施設別コスト	[(②＋③)－①]	60,841　千円
⑤市民1人当たり施設別コスト	[④÷高知市人口]	184　円/人

利用状況（2018年度）

⑥年間利用数	クラス数	21　組/年
⑦利用数単位当たり施設別コスト	[④÷⑥]	2,897,190　円/組

総合評価（2018年度）

レーダーチャート（同分類施設との偏差値を掲載）



二軸グラフ（同分類施設との比較）

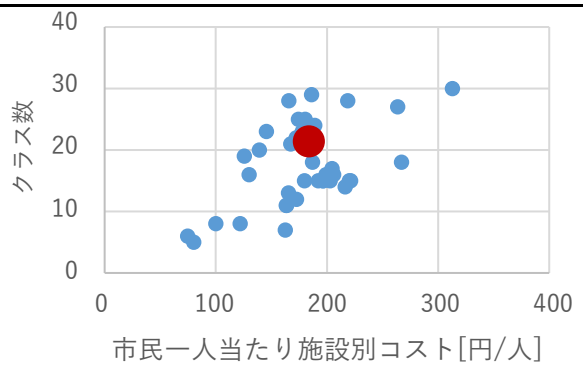

維持管理費等試算額

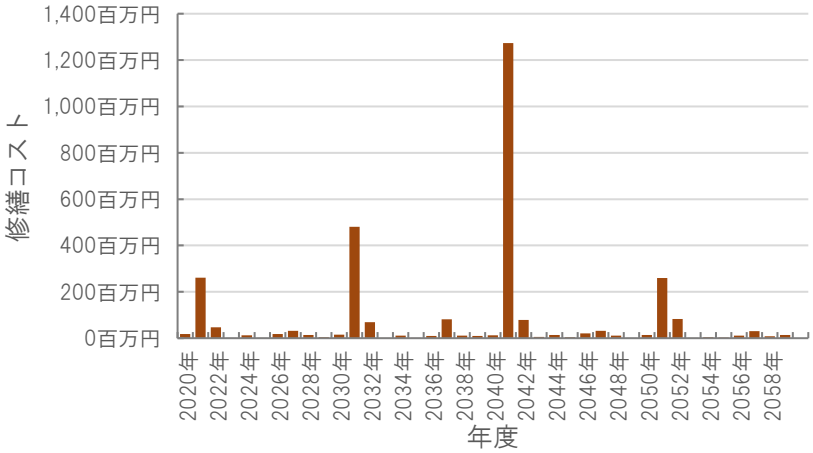

［今後40年間の試算額合計］

運用コスト計	2,703,462　千円
修繕コスト計	2,976,589　千円
合　計	5,680,051　千円

運用コスト：　法令点検，定期点検，日常点検，清掃，光熱費，消耗品費等

修繕コスト：　建築，電気設備，機械設備の修繕更新，長寿命化改修費用

※建物を目標耐用年数(RC80年目，その他は60年)まで維持管理した場合の試算額です。

※建て替え及び解体費用は試算額へは含みません。

公共施設カルテ　施設別データ

施設基本情報　　小学校-34

施設名称	通しNo. 49　**高知市立介良潮見台小学校**				
所在地	潮見台1丁目2602番地1			担当部署	教育政策課
開設時期	1998年	利用面積	7,419㎡	施設分類	小学校
目的機能	心身の発達に応じて，義務教育として行われる普通教育のうち基礎的なものを施すことを目的とする。（学校教育法第29条　第四章　小学校）				
避難時指定	指定緊急避難場所　指定避難所				
津波浸水深	0m				

施設収支情報（2018年度）

①収入		244　千円
②支出		30,324　千円
③減価償却費		41,318　千円/年
④施設別コスト	[(②＋③)－①]	71,398　千円
⑤市民1人当たり施設別コスト	[④÷高知市人口]	216　円/人

利用状況（2018年度）

⑥年間利用数	クラス数	14　組/年
⑦利用数単位当たり施設別コスト	[④÷⑥]	5,099,857　円/組

総合評価（2018年度）

レーダーチャート（同分類施設との偏差値を掲載）

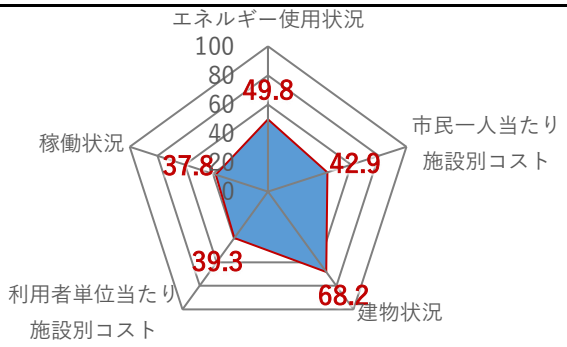

二軸グラフ（同分類施設との比較）

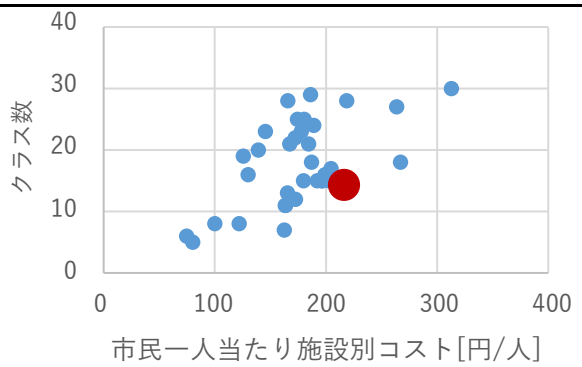

維持管理費等試算額

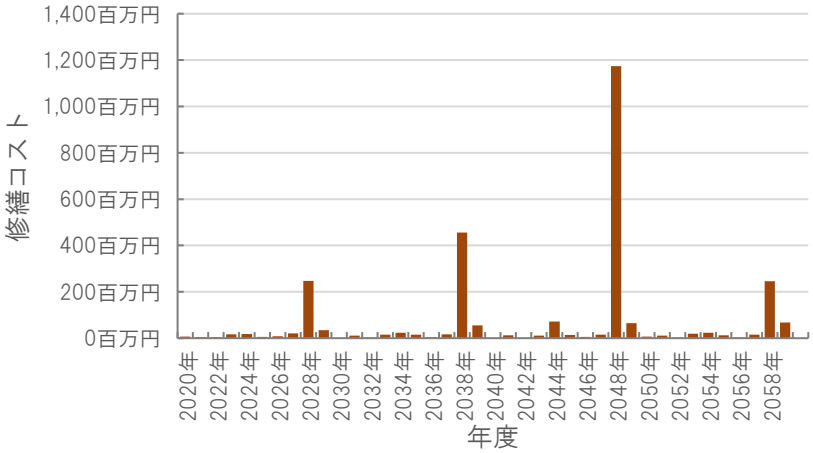

［今後40年間の試算額合計］

運用コスト計	2,645,001	千円
修繕コスト計	2,738,237	千円
合　計	5,383,239	千円

運用コスト：　法令点検，定期点検，日常点検，清掃，光熱費，消耗品費等

修繕コスト：　建築，電気設備，機械設備の修繕更新，長寿命化改修費用

※建物を目標耐用年数(RC80年目，その他は60年)まで維持管理した場合の試算額です。

※建て替え及び解体費用は試算額へは含みません。

公共施設カルテ　施設別データ

施設基本情報　　小学校-35

施設名称	通しNo. 50　**高知市立横内小学校**				
所在地	横内242番地12			担当部署	教育政策課
開設時期	1998年	利用面積	7,325㎡	施設分類	小学校
目的機能	心身の発達に応じて，義務教育として行われる普通教育のうち基礎的なものを施すことを目的とする。（学校教育法第29条　第四章　小学校）				
避難時指定	指定緊急避難場所　指定避難所				
津波浸水深	0m				

施設収支情報（2018年度）

①収入		14　千円
②支出		24,776　千円
③減価償却費		62,192　千円/年
④施設別コスト	[(②＋③)－①]	86,954　千円
⑤市民1人当たり施設別コスト	[④÷高知市人口]	263　円/人

利用状況（2018年度）

⑥年間利用数	クラス数	27　組/年
⑦利用数単位当たり施設別コスト	[④÷⑥]	3,220,519　円/組

総合評価（2018年度）

レーダーチャート（同分類施設との偏差値を掲載）

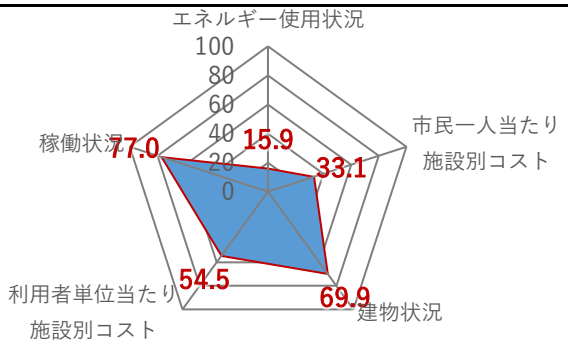

二軸グラフ（同分類施設との比較）

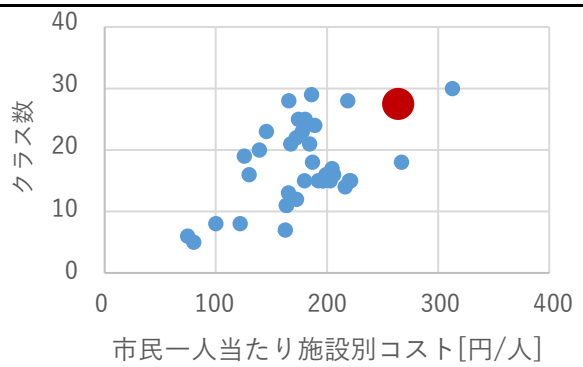

維持管理費等試算額

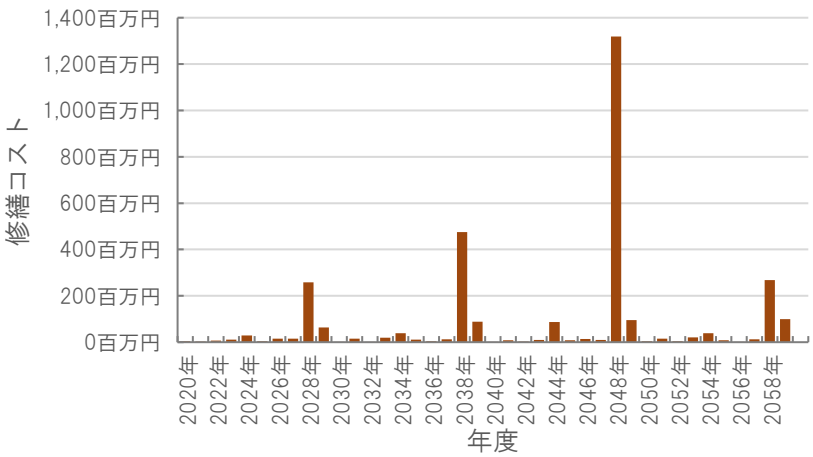

［今後40年間の試算額合計］

運用コスト計	2,611,112　千円
修繕コスト計	3,102,954　千円
合　計	5,714,066　千円

運用コスト：　法令点検，定期点検，日常点検，清掃，光熱費，消耗品費等

修繕コスト：　建築，電気設備，機械設備の修繕更新，長寿命化改修費用

※建物を目標耐用年数(RC80年目，その他は60年)まで維持管理した場合の試算額です。

※建て替え及び解体費用は試算額へは含みません。

公共施設カルテ　施設別データ

施設基本情報　　小学校-36

施設名称	通しNo. 51　**高知市立鏡小学校**				
所在地	鏡今井7番地			担当部署	教育政策課
開設時期	1983年	利用面積	2,707㎡	施設分類	小学校
目的機能	心身の発達に応じて，義務教育として行われる普通教育のうち基礎的なものを施すことを目的とする。（学校教育法第29条　第四章　小学校）				
避難時指定	指定緊急避難場所　指定避難所				
津波浸水深	0m				

施設収支情報（2018年度）

①収入		103　千円
②支出		6,386　千円
③減価償却費		18,322　千円/年
④施設別コスト	[(②＋③)－①]	24,605　千円
⑤市民1人当たり施設別コスト	[④÷高知市人口]	75　円/人

利用状況（2018年度）

⑥年間利用数	クラス数	6　組/年
⑦利用数単位当たり施設別コスト	[④÷⑥]	4,100,833　円/組

総合評価（2018年度）

レーダーチャート（同分類施設との偏差値を掲載）



二軸グラフ（同分類施設との比較）

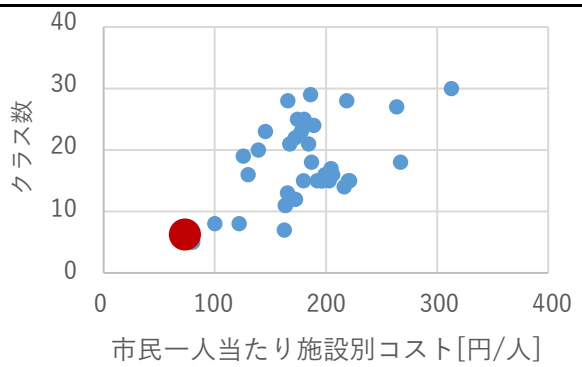

維持管理費等試算額

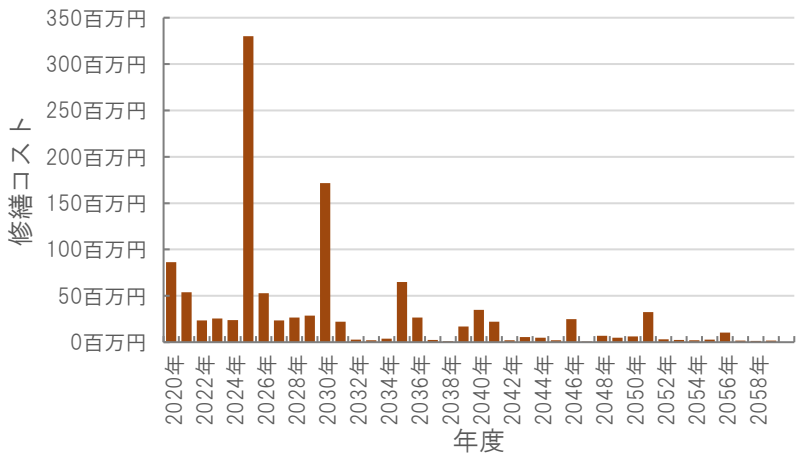

［今後40年間の試算額合計］

運用コスト計	963,966	千円
修繕コスト計	1,161,532	千円
合　計	2,125,498	千円

運用コスト：　法令点検，定期点検，日常点検，清掃，光熱費，消耗品費等

修繕コスト：　建築，電気設備，機械設備の修繕更新，長寿命化改修費用

※建物を目標耐用年数(RC80年目，その他は60年)まで維持管理した場合の試算額です。

※建て替え及び解体費用は試算額へは含みません。

公共施設カルテ　施設別データ

施設基本情報　　小学校-37

施設名称	通しNo. 52　**高知市立春野東小学校**				
所在地	春野町東諸木3978番地			担当部署	教育政策課
開設時期	1965年	利用面積	6,580㎡	施設分類	小学校
目的機能	心身の発達に応じて，義務教育として行われる普通教育のうち基礎的なものを施すことを目的とする。（学校教育法第29条　第四章　小学校）				
避難時指定	指定緊急避難場所　指定避難所				
津波浸水深	1.0～2.0m				

施設収支情報（2018年度）

①収入		383　千円
②支出		20,999　千円
③減価償却費		34,575　千円/年
④施設別コスト	[(②＋③)－①]	55,191　千円
⑤市民1人当たり施設別コスト	[④÷高知市人口]	167　円/人

利用状況（2018年度）

⑥年間利用数	クラス数	21　組/年
⑦利用数単位当たり施設別コスト	[④÷⑥]	2,628,143　円/組

総合評価（2018年度）

レーダーチャート（同分類施設との偏差値を掲載）

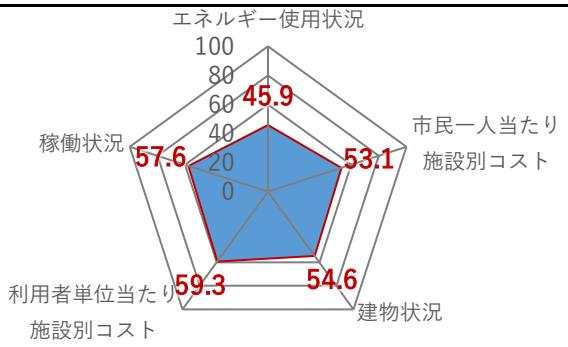

二軸グラフ（同分類施設との比較）

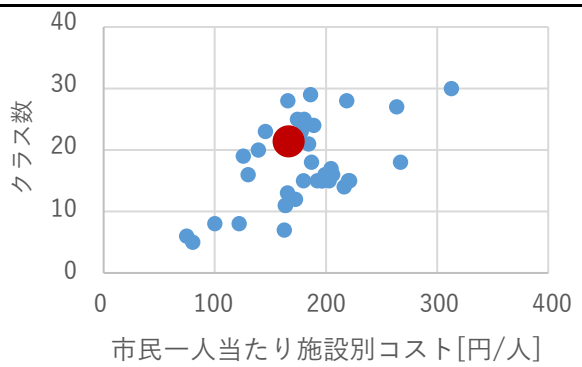

維持管理費等試算額

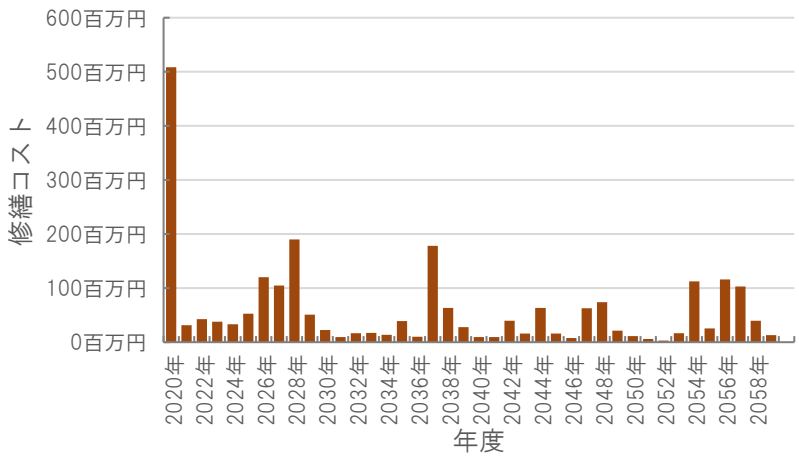

［今後40年間の試算額合計］

運用コスト計	2,248,442　千円
修繕コスト計	2,334,799　千円
合　計	4,583,241　千円

運用コスト：　法令点検，定期点検，日常点検，清掃，光熱費，消耗品費等

修繕コスト：　建築，電気設備，機械設備の修繕更新，長寿命化改修費用

※建物を目標耐用年数(RC80年目，その他は60年)まで維持管理した場合の試算額です。

※建て替え及び解体費用は試算額へは含みません。

公共施設カルテ　施設別データ

施設基本情報　　小学校-38

施設名称	通しNo. 53　**高知市立春野西小学校**				
所在地	春野町弘岡中2501番地			担当部署	教育政策課
開設時期	1966年	利用面積	4,881㎡	施設分類	小学校
目的機能	心身の発達に応じて，義務教育として行われる普通教育のうち基礎的なものを施すことを目的とする。（学校教育法第29条　第四章　小学校）				
避難時指定	指定緊急避難場所　指定避難所				
津波浸水深	0m				

施設収支情報（2018年度）

①収入		228　千円
②支出		28,073　千円
③減価償却費		26,017　千円/年
④施設別コスト	[(②＋③)－①]	53,862　千円
⑤市民1人当たり施設別コスト	[④÷高知市人口]	163　円/人

利用状況（2018年度）

⑥年間利用数	クラス数	11　組/年
⑦利用数単位当たり施設別コスト	[④÷⑥]	4,896,545　円/組

総合評価（2018年度）

レーダーチャート（同分類施設との偏差値を掲載）



二軸グラフ（同分類施設との比較）

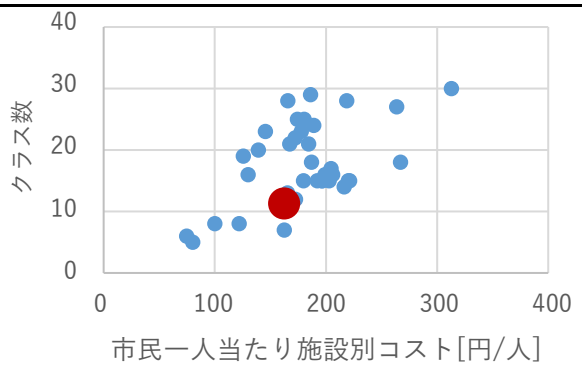

維持管理費等試算額

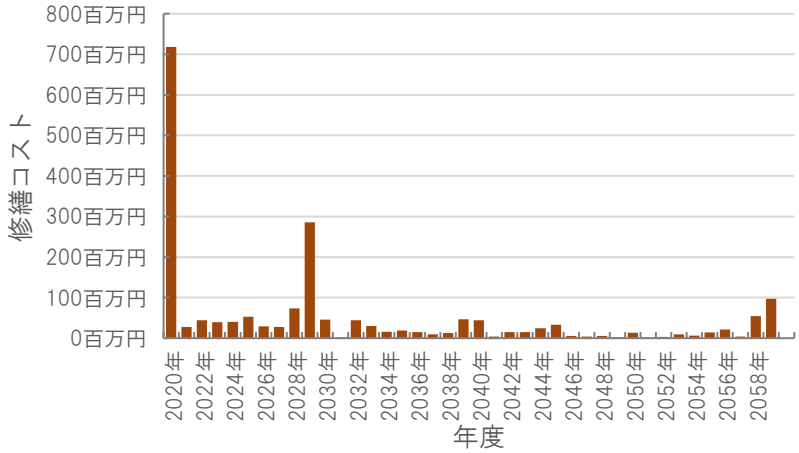

［今後40年間の試算額合計］

運用コスト計	1,696,601	千円
修繕コスト計	1,956,022	千円
合　計	3,652,623	千円

運用コスト：　法令点検，定期点検，日常点検，清掃，光熱費，消耗品費等

修繕コスト：　建築，電気設備，機械設備の修繕更新，長寿命化改修費用

※建物を目標耐用年数(RC80年目，その他は60年)まで維持管理した場合の試算額です。

※建て替え及び解体費用は試算額へは含みません。

公共施設カルテ　施設別データ

施設基本情報　　小学校-39

施設名称	通しNo. 54　**高知市立はりまや橋小学校**				
所在地	はりまや町2丁目14番8号			担当部署	教育政策課
開設時期	2013年	利用面積	5,887㎡	施設分類	小学校
目的機能	心身の発達に応じて，義務教育として行われる普通教育のうち基礎的なものを施すことを目的とする。（学校教育法第29条　第四章　小学校）				
避難時指定	指定緊急避難場所　指定避難所				
津波浸水深	1.0～2.0m				

施設収支情報（2018年度）

①収入		346　千円
②支出		41,606　千円
③減価償却費		49,209　千円/年
④施設別コスト	[(②＋③)－①]	90,469　千円
⑤市民1人当たり施設別コスト	[④÷高知市人口]	274　円/人

利用状況（2018年度）

⑥年間利用数	クラス数	17　組/年
⑦利用数単位当たり施設別コスト	[④÷⑥]	5,321,706　円/組

総合評価（2018年度）

レーダーチャート（同分類施設との偏差値を掲載）

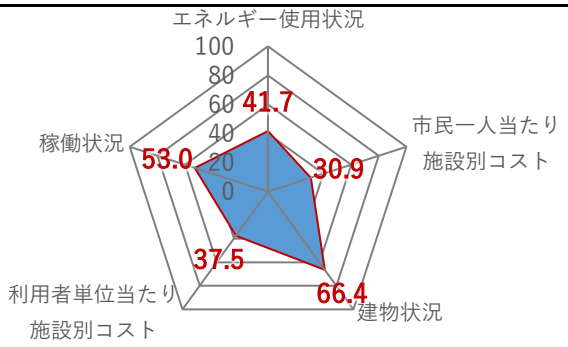

二軸グラフ（同分類施設との比較）

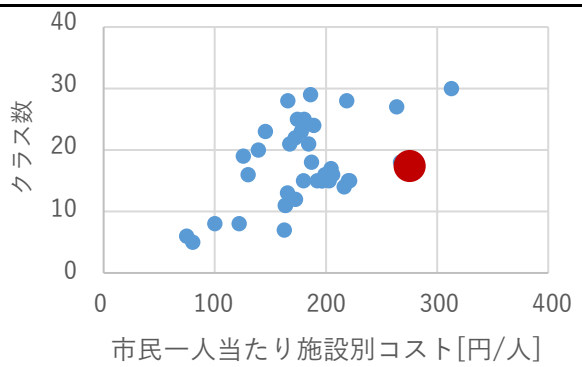

維持管理費等試算額

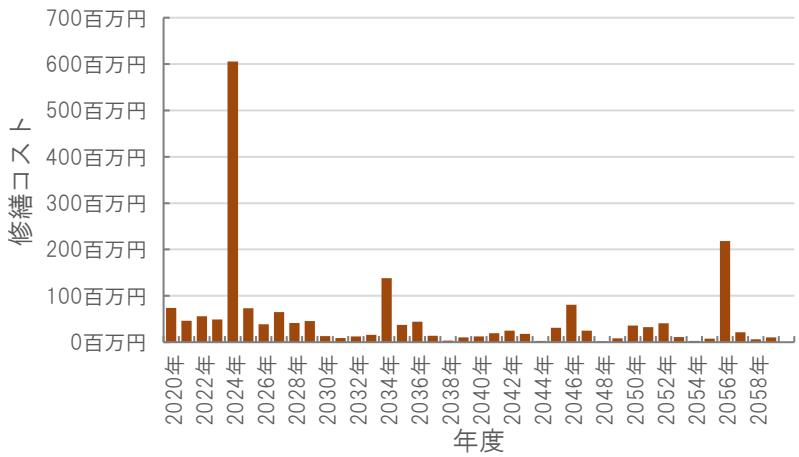

［今後40年間の試算額合計］

運用コスト計	2,095,690	千円
修繕コスト計	2,003,807	千円
合　計	4,099,498	千円

運用コスト：　法令点検，定期点検，日常点検，清掃，光熱費，消耗品費等

修繕コスト：　建築，電気設備，機械設備の修繕更新，長寿命化改修費用

※建物を目標耐用年数(RC80年目，その他は60年)まで維持管理した場合の試算額です。

※建て替え及び解体費用は試算額へは含みません。

公共施設カルテ　施設別データ

施設基本情報　　中学校-1

施設名称	通しNo. 55　**高知市立城北中学校**				
所在地	八反町1丁目8番14号			担当部署	教育政策課
開設時期	1947年	利用面積	8,414㎡	施設分類	中学校
目的機能	小学校における教育の基礎の上に，心身の発達に応じて，義務教育として行われる普通教育を施すことを目的とする。（学校教育法第45条第五章　中学校）				
避難時指定	指定緊急避難場所　指定避難所				
津波浸水深	1.0～2.0m				

施設収支情報（2018年度）

①収入		96　千円
②支出		16,106　千円
③減価償却費		35,764　千円/年
④施設別コスト	[(②＋③)－①]	51,774　千円
⑤市民1人当たり施設別コスト	[④÷高知市人口]	157　円/人

利用状況（2018年度）

⑥年間利用数	クラス数	16　組/年
⑦利用数単位当たり施設別コスト	[④÷⑥]	3,235,875　円/組

総合評価（2018年度）

レーダーチャート（同分類施設との偏差値を掲載）



二軸グラフ（同分類施設との比較）

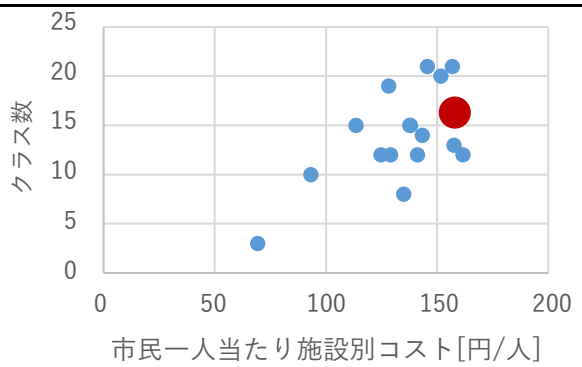

維持管理費等試算額

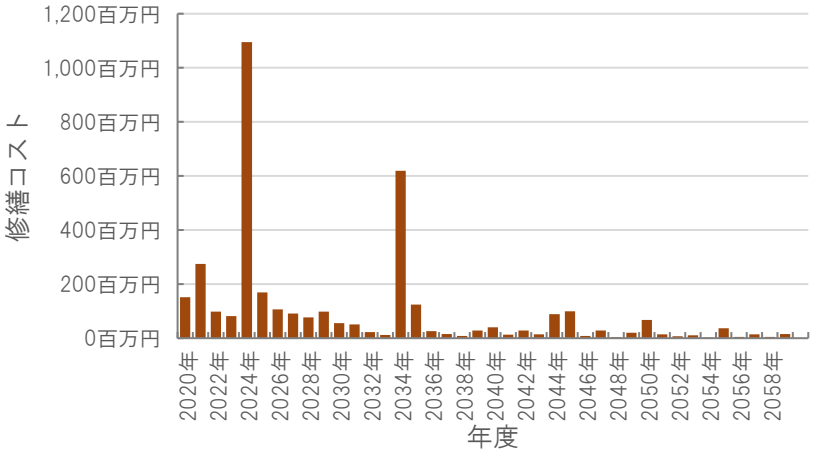

［今後40年間の試算額合計］

運用コスト計	3,089,897	千円
修繕コスト計	3,721,701	千円
合　計	6,811,598	千円

運用コスト：　法令点検，定期点検，日常点検，清掃，光熱費，消耗品費等

修繕コスト：　建築，電気設備，機械設備の修繕更新，長寿命化改修費用

※建物を目標耐用年数(RC80年目，その他は60年)まで維持管理した場合の試算額です。

※建て替え及び解体費用は試算額へは含みません。

公共施設カルテ　施設別データ

施設基本情報　　中学校-2

施設名称	通しNo. 56　**高知市立城西中学校**				
所在地	大膳町3番4号			担当部署	教育政策課
開設時期	1948年	利用面積	6,893㎡	施設分類	中学校
目的機能	小学校における教育の基礎の上に，心身の発達に応じて，義務教育として行われる普通教育を施すことを目的とする。（学校教育法第45条第五章　中学校）				
避難時指定	指定緊急避難場所　指定避難所				
津波浸水深	0～1.0m				

施設収支情報（2018年度）

①収入		300　千円
②支出		17,319　千円
③減価償却費		30,254　千円/年
④施設別コスト	[(②＋③)－①]	47,273　千円
⑤市民1人当たり施設別コスト	[④÷高知市人口]	143　円/人

利用状況（2018年度）

⑥年間利用数	クラス数	14　組/年
⑦利用数単位当たり施設別コスト	[④÷⑥]	3,376,643　円/組

総合評価（2018年度）

レーダーチャート（同分類施設との偏差値を掲載）



二軸グラフ（同分類施設との比較）

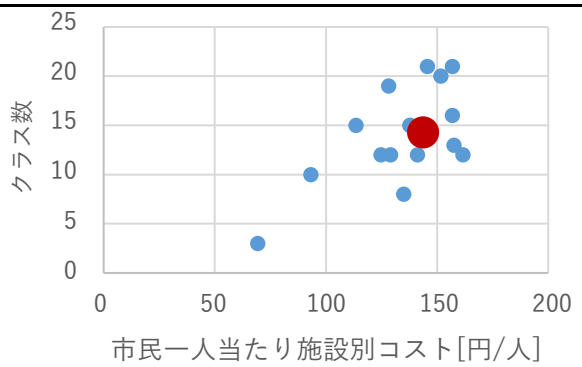

維持管理費等試算額

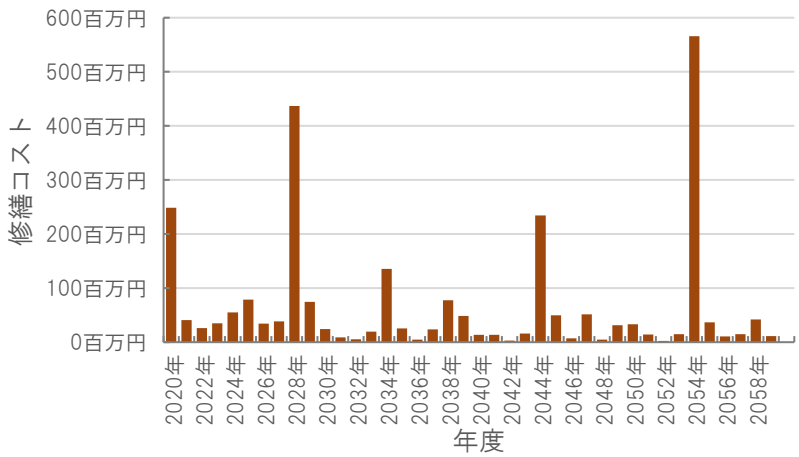

［今後40年間の試算額合計］

運用コスト計	2,440,720	千円
修繕コスト計	2,612,801	千円
合　計	5,053,521	千円

運用コスト：　法令点検，定期点検，日常点検，清掃，光熱費，消耗品費等

修繕コスト：　建築，電気設備，機械設備の修繕更新，長寿命化改修費用

※建物を目標耐用年数(RC80年目，その他は60年)まで維持管理した場合の試算額です。

※建て替え及び解体費用は試算額へは含みません。

公共施設カルテ　施設別データ

施設基本情報　　中学校-3

施設名称	通しNo. 57　**高知市立愛宕中学校**				
所在地	相模町1番54号			担当部署	教育政策課
開設時期	1956年	利用面積	8,601㎡	施設分類	中学校
目的機能	小学校における教育の基礎の上に，心身の発達に応じて，義務教育として行われる普通教育を施すことを目的とする。（学校教育法第45条第五章　中学校）				
避難時指定	指定緊急避難場所　指定避難所				
津波浸水深	1.0～2.0m				

施設収支情報（2018年度）

①収入		264　千円
②支出		18,262　千円
③減価償却費		32,062　千円/年
④施設別コスト	[(②＋③)－①]	50,060　千円
⑤市民1人当たり施設別コスト	[④÷高知市人口]	152　円/人

利用状況（2018年度）

⑥年間利用数	クラス数	20　組/年
⑦利用数単位当たり施設別コスト	[④÷⑥]	2,503,000　円/組

総合評価（2018年度）

レーダーチャート（同分類施設との偏差値を掲載）



二軸グラフ（同分類施設との比較）

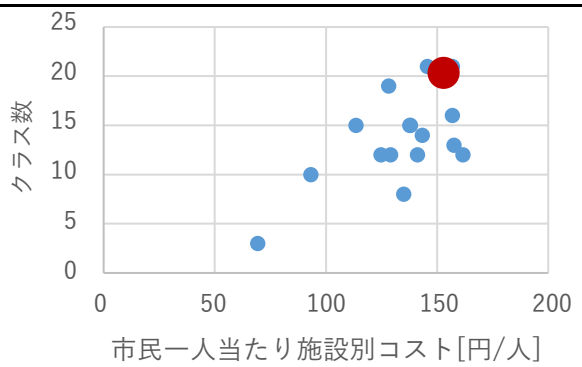

維持管理費等試算額

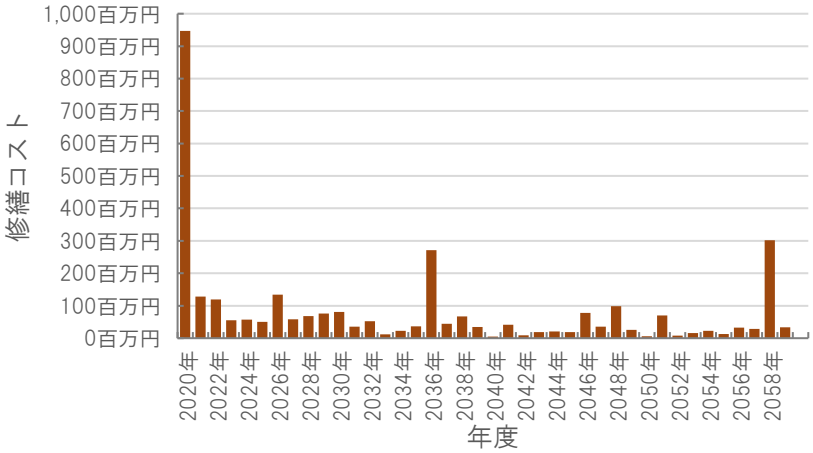

［今後40年間の試算額合計］

運用コスト計	2,896,242　千円
修繕コスト計	3,234,081　千円
合　計	6,130,323　千円

運用コスト：　法令点検，定期点検，日常点検，清掃，光熱費，消耗品費等

修繕コスト：　建築，電気設備，機械設備の修繕更新，長寿命化改修費用

※建物を目標耐用年数(RC80年目，その他は60年)まで維持管理した場合の試算額です。

※建て替え及び解体費用は試算額へは含みません。

公共施設カルテ　施設別データ

施設基本情報　　中学校-4

施設名称	通しNo. 58　**高知市立城東中学校**				
所在地	江陽町1番20号			担当部署	教育政策課
開設時期	1947年	利用面積	7,913㎡	施設分類	中学校
目的機能	小学校における教育の基礎の上に，心身の発達に応じて，義務教育として行われる普通教育を施すことを目的とする。（学校教育法第45条第五章　中学校）				
避難時指定	指定緊急避難場所　指定避難所				
津波浸水深	2.0～3.0m				

施設収支情報（2018年度）

①収入		316　千円
②支出		17,035　千円
③減価償却費		28,819　千円/年
④施設別コスト	[(②＋③)－①]	45,538　千円
⑤市民1人当たり施設別コスト	[④÷高知市人口]	138　円/人

利用状況（2018年度）

⑥年間利用数	クラス数	15　組/年
⑦利用数単位当たり施設別コスト	[④÷⑥]	3,035,867　円/組

総合評価（2018年度）

レーダーチャート（同分類施設との偏差値を掲載）



二軸グラフ（同分類施設との比較）

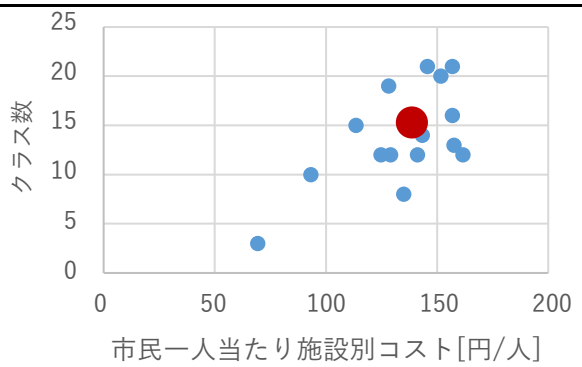

維持管理費等試算額

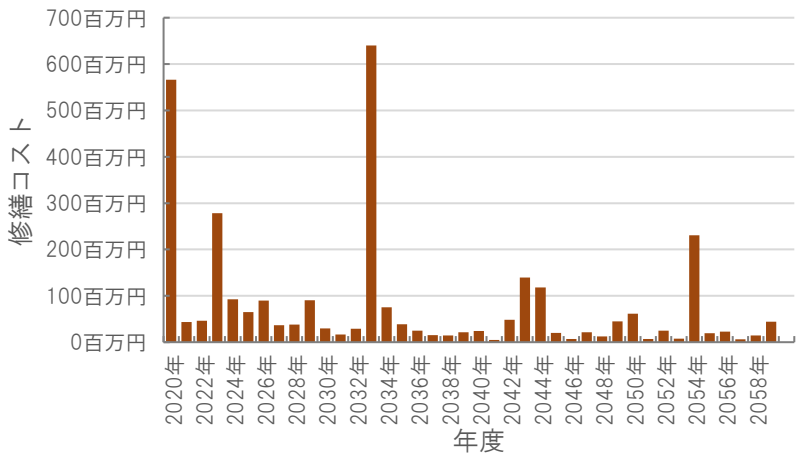

［今後40年間の試算額合計］

運用コスト計	2,634,336	千円
修繕コスト計	3,132,056	千円
合　計	5,766,391	千円

運用コスト：　法令点検，定期点検，日常点検，清掃，光熱費，消耗品費等

修繕コスト：　建築，電気設備，機械設備の修繕更新，長寿命化改修費用

※建物を目標耐用年数(RC80年目，その他は60年)まで維持管理した場合の試算額です。

※建て替え及び解体費用は試算額へは含みません。

公共施設カルテ　施設別データ

施設基本情報　　中学校-5

施設名称	通しNo. 59　**高知市立潮江中学校**				
所在地	塩屋崎町1丁目2番20号			担当部署	教育政策課
開設時期	1949年	利用面積	8,348㎡	施設分類	中学校
目的機能	小学校における教育の基礎の上に，心身の発達に応じて，義務教育として行われる普通教育を施すことを目的とする。（学校教育法第45条第五章　中学校）				
避難時指定	指定緊急避難場所　指定避難所				
津波浸水深	2.0～3.0m				

施設収支情報（2018年度）

①収入		396　千円
②支出		18,391　千円
③減価償却費		27,432　千円/年
④施設別コスト	[(②＋③)－①]	45,427　千円
⑤市民1人当たり施設別コスト	[④÷高知市人口]	138　円/人

利用状況（2018年度）

⑥年間利用数	クラス数	15　組/年
⑦利用数単位当たり施設別コスト	[④÷⑥]	3,028,467　円/組

総合評価（2018年度）

レーダーチャート（同分類施設との偏差値を掲載）



二軸グラフ（同分類施設との比較）

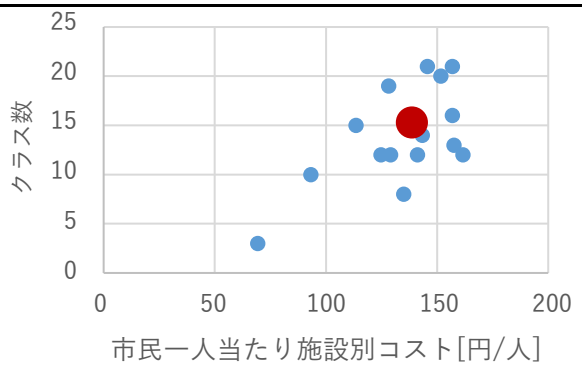

維持管理費等試算額

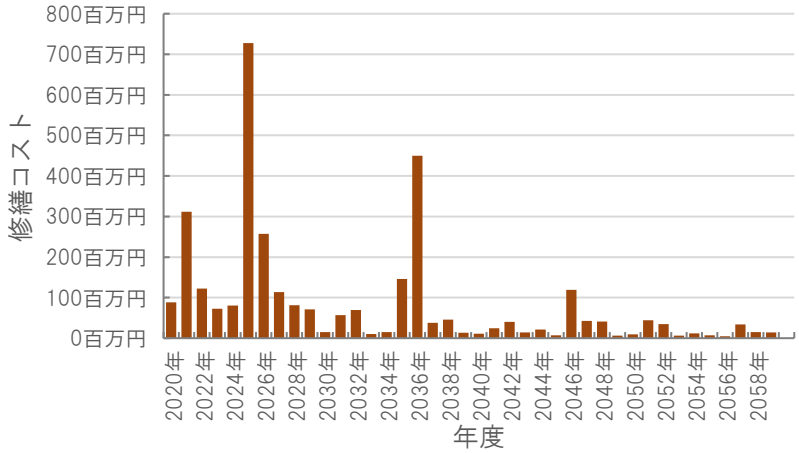

［今後40年間の試算額合計］

運用コスト計	2,971,949　千円
修繕コスト計	3,293,877　千円
合　計	6,265,826　千円

運用コスト：　法令点検，定期点検，日常点検，清掃，光熱費，消耗品費等

修繕コスト：　建築，電気設備，機械設備の修繕更新，長寿命化改修費用

※建物を目標耐用年数(RC80年目，その他は60年)まで維持管理した場合の試算額です。

※建て替え及び解体費用は試算額へは含みません。

公共施設カルテ　施設別データ

施設基本情報　　中学校-6

施設名称	通しNo. 60　高知市立一宮中学校				
所在地	一宮南町1丁目3番1号			担当部署	教育政策課
開設時期	1947年	利用面積	8,598㎡	施設分類	中学校
目的機能	小学校における教育の基礎の上に，心身の発達に応じて，義務教育として行われる普通教育を施すことを目的とする。（学校教育法第45条第五章　中学校）				
避難時指定	指定緊急避難場所　指定避難所				
津波浸水深	2.0～3.0m				

施設収支情報（2018年度）

①収入		354　千円
②支出		19,097　千円
③減価償却費		29,298　千円/年
④施設別コスト	[(②＋③)－①]	48,041　千円
⑤市民1人当たり施設別コスト	[④÷高知市人口]	146　円/人

利用状況（2018年度）

⑥年間利用数	クラス数	21　組/年
⑦利用数単位当たり施設別コスト	[④÷⑥]	2,287,667　円/組

総合評価（2018年度）

レーダーチャート（同分類施設との偏差値を掲載）



二軸グラフ（同分類施設との比較）

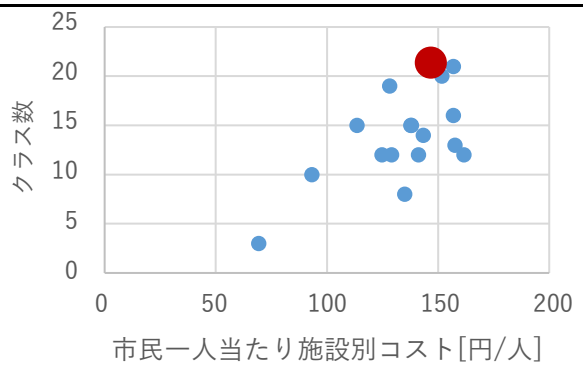

維持管理費等試算額

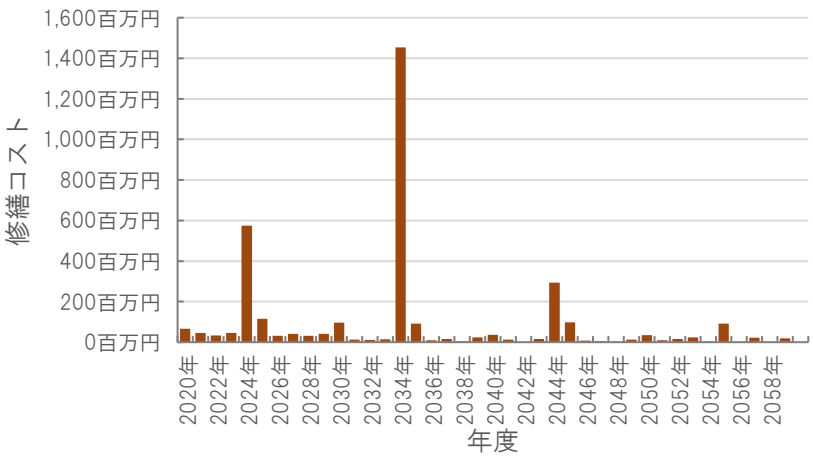

［今後40年間の試算額合計］

運用コスト計	3,064,762　千円
修繕コスト計	3,465,904　千円
合　計	6,530,666　千円

運用コスト：　法令点検，定期点検，日常点検，清掃，光熱費，消耗品費等

修繕コスト：　建築，電気設備，機械設備の修繕更新，長寿命化改修費用

※建物を目標耐用年数(RC80年目，その他は60年)まで維持管理した場合の試算額です。

※建て替え及び解体費用は試算額へは含みません。

公共施設カルテ　施設別データ

施設基本情報　　中学校-7

施設名称	通しNo. 61　**高知市立青柳中学校**				
所在地	五台山3,923番地			担当部署	教育政策課
開設時期	1947年	利用面積	5,730㎡	施設分類	中学校
目的機能	小学校における教育の基礎の上に，心身の発達に応じて，義務教育として行われる普通教育を施すことを目的とする。（学校教育法第45条第五章　中学校）				
避難時指定	指定緊急避難場所　指定避難所				
津波浸水深	2.0～3.0m				

施設収支情報（2018年度）

①収入		272　千円
②支出		15,880　千円
③減価償却費		26,977　千円/年
④施設別コスト	[(②＋③)－①]	42,585　千円
⑤市民1人当たり施設別コスト	[④÷高知市人口]	129　円/人

利用状況（2018年度）

⑥年間利用数	クラス数	12　組/年
⑦利用数単位当たり施設別コスト	[④÷⑥]	3,548,750　円/組

総合評価（2018年度）

レーダーチャート（同分類施設との偏差値を掲載）



二軸グラフ（同分類施設との比較）

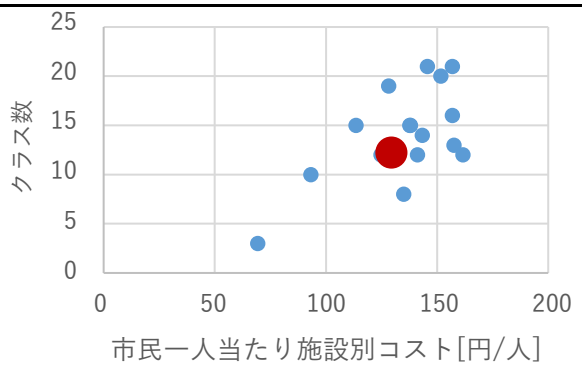

維持管理費等試算額

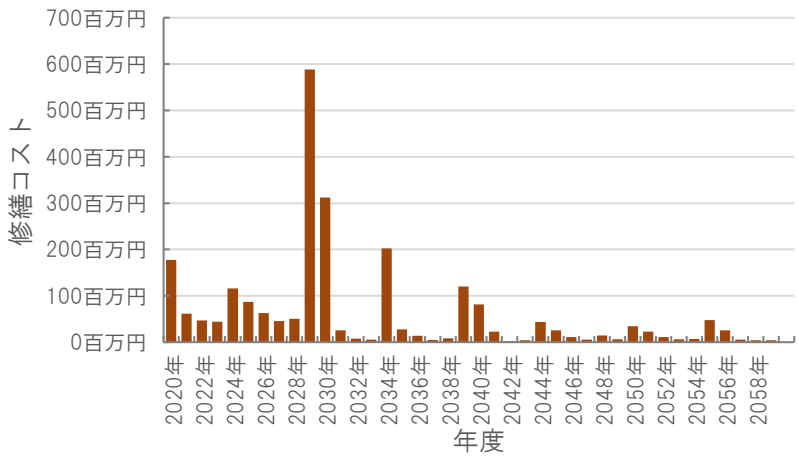

［今後40年間の試算額合計］

運用コスト計	2,118,227	千円
修繕コスト計	2,394,394	千円
合　計	4,512,621	千円

運用コスト：　法令点検，定期点検，日常点検，清掃，光熱費，消耗品費等

修繕コスト：　建築，電気設備，機械設備の修繕更新，長寿命化改修費用

※建物を目標耐用年数(RC80年目，その他は60年)まで維持管理した場合の試算額です。

※建て替え及び解体費用は試算額へは含みません。

公共施設カルテ　施設別データ

施設基本情報　　中学校-8

施設名称	通しNo. 62　**高知市立朝倉中学校**				
所在地	朝倉丁604番地の1			担当部署	教育政策課
開設時期	1947年	利用面積	6,864㎡	施設分類	中学校
目的機能	小学校における教育の基礎の上に，心身の発達に応じて，義務教育として行われる普通教育を施すことを目的とする。（学校教育法第45条第五章　中学校）				
避難時指定	指定緊急避難場所　指定避難所				
津波浸水深	0m				

施設収支情報（2018年度）

①収入		387　千円
②支出		18,368　千円
③減価償却費		24,304　千円/年
④施設別コスト	[(②＋③)－①]	42,285　千円
⑤市民1人当たり施設別コスト	[④÷高知市人口]	128　円/人

利用状況（2018年度）

⑥年間利用数	クラス数	19　組/年
⑦利用数単位当たり施設別コスト	[④÷⑥]	2,225,526　円/組

総合評価（2018年度）

レーダーチャート（同分類施設との偏差値を掲載）



二軸グラフ（同分類施設との比較）

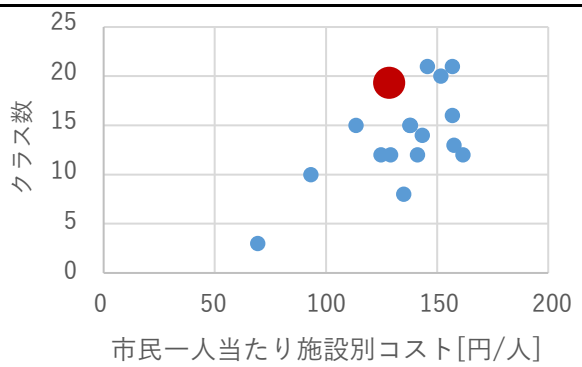

維持管理費等試算額

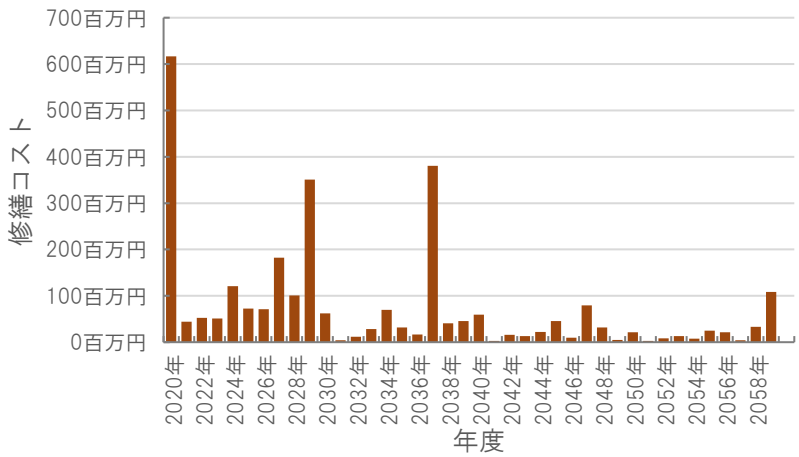

［今後40年間の試算額合計］

運用コスト計	2,421,563	千円
修繕コスト計	2,885,509	千円
合　計	5,307,072	千円

運用コスト：　法令点検，定期点検，日常点検，清掃，光熱費，消耗品費等

修繕コスト：　建築，電気設備，機械設備の修繕更新，長寿命化改修費用

※建物を目標耐用年数(RC80年目，その他は60年)まで維持管理した場合の試算額です。

※建て替え及び解体費用は試算額へは含みません。

公共施設カルテ　施設別データ

施設基本情報　　中学校-9

施設名称	通しNo. 63　**高知市立三里中学校**				
所在地	仁井田3,363番地			担当部署	教育政策課
開設時期	1947年	利用面積	7,329㎡	施設分類	中学校
目的機能	小学校における教育の基礎の上に，心身の発達に応じて，義務教育として行われる普通教育を施すことを目的とする。（学校教育法第45条第五章　中学校）				
避難時指定	指定緊急避難場所　指定避難所				
津波浸水深	3.0m～				

施設収支情報（2018年度）

①収入		84　千円
②支出		25,764　千円
③減価償却費		27,660　千円/年
④施設別コスト	[(②＋③)－①]	53,340　千円
⑤市民1人当たり施設別コスト	[④÷高知市人口]	162　円/人

利用状況（2018年度）

⑥年間利用数	クラス数	12　組/年
⑦利用数単位当たり施設別コスト	[④÷⑥]	4,445,000　円/組

総合評価（2018年度）

レーダーチャート（同分類施設との偏差値を掲載）



二軸グラフ（同分類施設との比較）

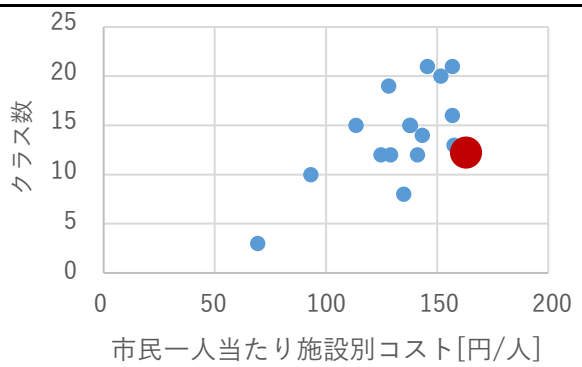

維持管理費等試算額

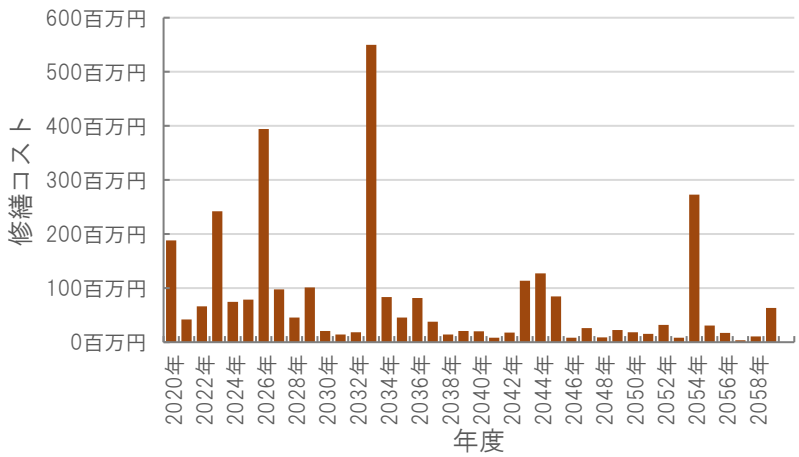

［今後40年間の試算額合計］

運用コスト計	2,607,439	千円
修繕コスト計	3,125,276	千円
合　計	5,732,715	千円

運用コスト：　法令点検，定期点検，日常点検，清掃，光熱費，消耗品費等

修繕コスト：　建築，電気設備，機械設備の修繕更新，長寿命化改修費用

※建物を目標耐用年数(RC80年目，その他は60年)まで維持管理した場合の試算額です。

※建て替え及び解体費用は試算額へは含みません。

公共施設カルテ　施設別データ

施設基本情報　　中学校-10

施設名称	通しNo. 64　**高知市立南海中学校**				
所在地	長浜5235番地			担当部署	教育政策課
開設時期	1947年	利用面積	8,304㎡	施設分類	中学校
目的機能	小学校における教育の基礎の上に，心身の発達に応じて，義務教育として行われる普通教育を施すことを目的とする。（学校教育法第45条第五章　中学校）				
避難時指定	指定緊急避難場所　指定避難所				
津波浸水深	2.0～3.0m				

施設収支情報（2018年度）

①収入		203　千円
②支出		14,241　千円
③減価償却費		30,511　千円/年
④施設別コスト	[(②＋③)－①]	44,549　千円
⑤市民1人当たり施設別コスト	[④÷高知市人口]	135　円/人

利用状況（2018年度）

⑥年間利用数	クラス数	8　組/年
⑦利用数単位当たり施設別コスト	[④÷⑥]	5,568,625　円/組

総合評価（2018年度）

レーダーチャート（同分類施設との偏差値を掲載）



二軸グラフ（同分類施設との比較）

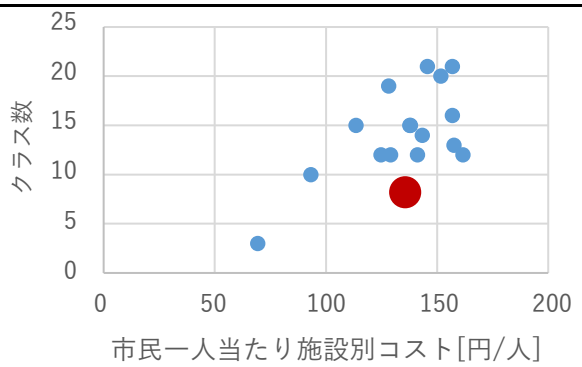

維持管理費等試算額

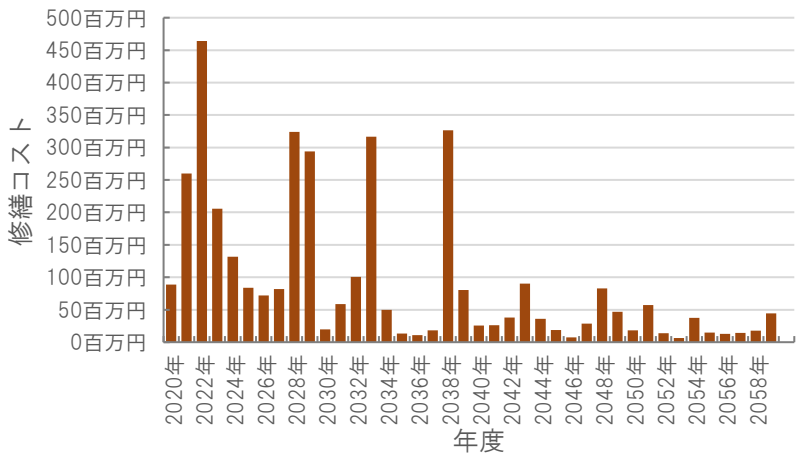

［今後40年間の試算額合計］

運用コスト計	2,959,885	千円
修繕コスト計	3,638,691	千円
合　計	6,598,576	千円

運用コスト：　法令点検，定期点検，日常点検，清掃，光熱費，消耗品費等

修繕コスト：　建築，電気設備，機械設備の修繕更新，長寿命化改修費用

※建物を目標耐用年数(RC80年目，その他は60年)まで維持管理した場合の試算額です。

※建て替え及び解体費用は試算額へは含みません。

公共施設カルテ　施設別データ

施設基本情報　　中学校-11

施設名称	通しNo. 65　**高知市立西部中学校**				
所在地	鴨部1丁目9番1号			担当部署	教育政策課
開設時期	1961年	利用面積	8,460㎡	施設分類	中学校
目的機能	小学校における教育の基礎の上に，心身の発達に応じて，義務教育として行われる普通教育を施すことを目的とする。（学校教育法第45条第五章　中学校）				
避難時指定	指定緊急避難場所　指定避難所				
津波浸水深	0m				

施設収支情報（2018年度）

①収入		267　千円
②支出		21,343　千円
③減価償却費		30,685　千円/年
④施設別コスト	[(②＋③)－①]	51,761　千円
⑤市民1人当たり施設別コスト	[④÷高知市人口]	157　円/人

利用状況（2018年度）

⑥年間利用数	クラス数	21　組/年
⑦利用数単位当たり施設別コスト	[④÷⑥]	2,464,810　円/組

総合評価（2018年度）

レーダーチャート（同分類施設との偏差値を掲載）



二軸グラフ（同分類施設との比較）

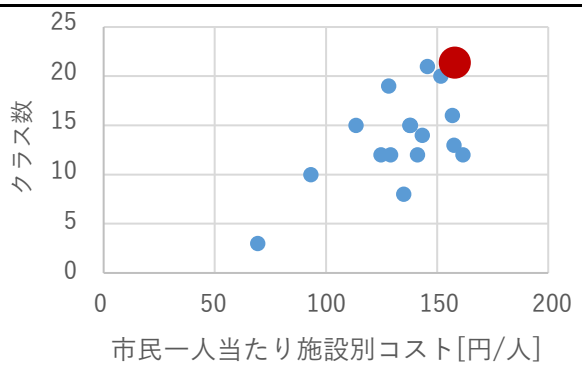

維持管理費等試算額

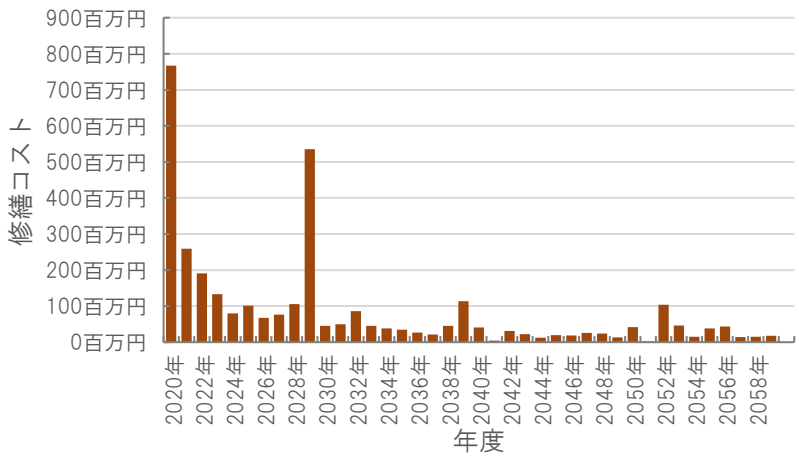

［今後40年間の試算額合計］

運用コスト計	2,758,446　千円
修繕コスト計	3,373,500　千円
合　　計	6,131,946　千円

運用コスト：　法令点検，定期点検，日常点検，清掃，光熱費，消耗品費等

修繕コスト：　建築，電気設備，機械設備の修繕更新，長寿命化改修費用

※建物を目標耐用年数(RC80年目，その他は60年)まで維持管理した場合の試算額です。

※建て替え及び解体費用は試算額へは含みません。

公共施設カルテ　施設別データ

施設基本情報　　中学校-12

施設名称	通しNo. 66　**高知市立介良中学校**				
所在地	介良乙2620番地			担当部署	教育政策課
開設時期	1947年	利用面積	6,666㎡	施設分類	中学校
目的機能	小学校における教育の基礎の上に，心身の発達に応じて，義務教育として行われる普通教育を施すことを目的とする。（学校教育法第45条第五章　中学校）				
避難時指定	指定緊急避難場所　指定避難所				
津波浸水深	2.0～3.0m				

施設収支情報（2018年度）

①収入		280　千円
②支出		24,734　千円
③減価償却費		27,540　千円/年
④施設別コスト	[(②＋③)－①]	51,994　千円
⑤市民1人当たり施設別コスト	[④÷高知市人口]	158　円/人

利用状況（2018年度）

⑥年間利用数	クラス数	13　組/年
⑦利用数単位当たり施設別コスト	[④÷⑥]	3,999,538　円/組

総合評価（2018年度）

レーダーチャート（同分類施設との偏差値を掲載）

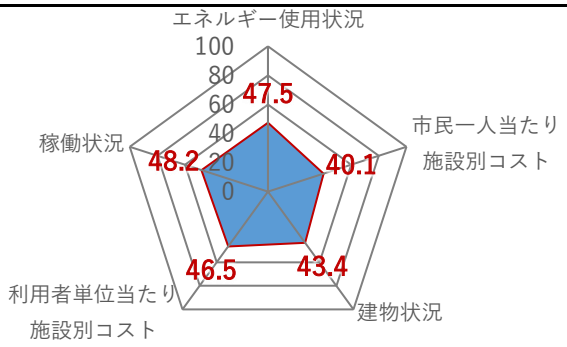

二軸グラフ（同分類施設との比較）

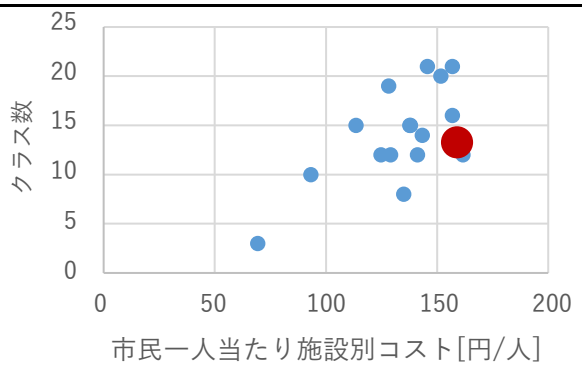

維持管理費等試算額

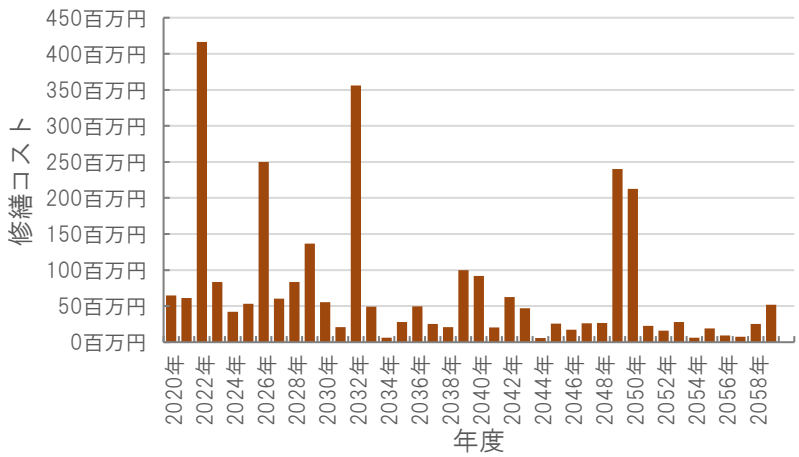

［今後40年間の試算額合計］

運用コスト計	2,375,941	千円
修繕コスト計	2,926,450	千円
合　計	5,302,391	千円

運用コスト：　法令点検，定期点検，日常点検，清掃，光熱費，消耗品費等

修繕コスト：　建築，電気設備，機械設備の修繕更新，長寿命化改修費用

※建物を目標耐用年数(RC80年目，その他は60年)まで維持管理した場合の試算額です。

※建て替え及び解体費用は試算額へは含みません。

公共施設カルテ　施設別データ

施設基本情報　　中学校-13

施設名称	通しNo. 67　**高知市立大津中学校**				
所在地	大津乙740番地1			担当部署	教育政策課
開設時期	1947年	利用面積	4,576㎡	施設分類	中学校
目的機能	小学校における教育の基礎の上に，心身の発達に応じて，義務教育として行われる普通教育を施すことを目的とする。（学校教育法第45条第五章　中学校）				
避難時指定	指定緊急避難場所　指定避難所				
津波浸水深	2.0～3.0m				

施設収支情報（2018年度）

①収入		250　千円
②支出		14,576　千円
③減価償却費		16,400　千円/年
④施設別コスト	[(②＋③)－①]	30,726　千円
⑤市民1人当たり施設別コスト	[④÷高知市人口]	93　円/人

利用状況（2018年度）

⑥年間利用数	クラス数	10　組/年
⑦利用数単位当たり施設別コスト	[④÷⑥]	3,072,600　円/組

総合評価（2018年度）

レーダーチャート（同分類施設との偏差値を掲載）



二軸グラフ（同分類施設との比較）

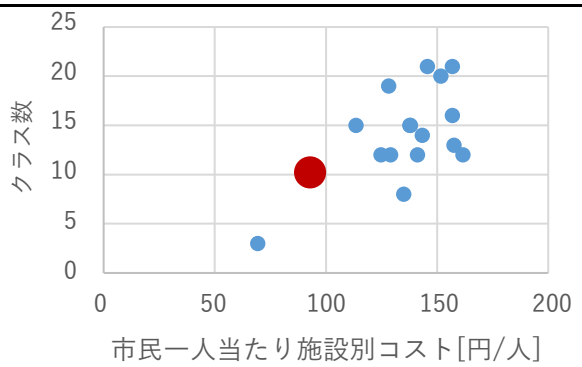

維持管理費等試算額

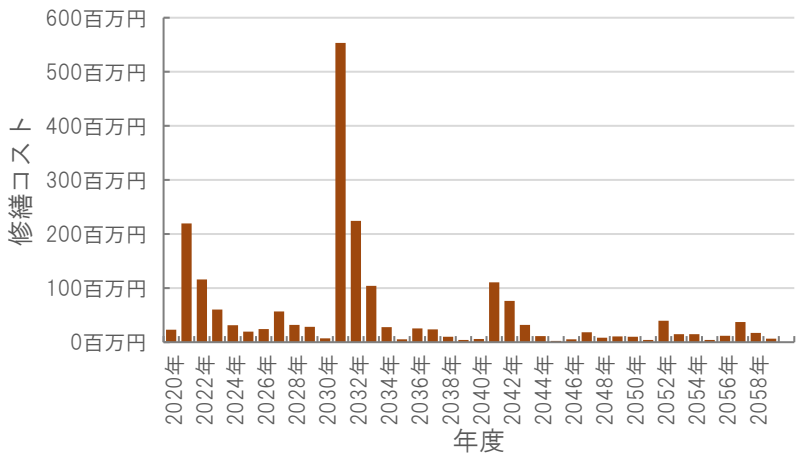

［今後40年間の試算額合計］

運用コスト計	1,630,960	千円
修繕コスト計	2,039,196	千円
合　計	3,670,156	千円

運用コスト：　法令点検，定期点検，日常点検，清掃，光熱費，消耗品費等

修繕コスト：　建築，電気設備，機械設備の修繕更新，長寿命化改修費用

※建物を目標耐用年数(RC80年目，その他は60年)まで維持管理した場合の試算額です。

※建て替え及び解体費用は試算額へは含みません。

公共施設カルテ　施設別データ

施設基本情報　　中学校-14

施設名称	通しNo. 68　**高知市立旭中学校**				
所在地	口細山164番地1			担当部署	教育政策課
開設時期	1984年	利用面積	6,014㎡	施設分類	中学校
目的機能	小学校における教育の基礎の上に，心身の発達に応じて，義務教育として行われる普通教育を施すことを目的とする。（学校教育法第45条第五章　中学校）				
避難時指定	指定緊急避難場所　指定避難所				
津波浸水深	0m				

施設収支情報（2018年度）

①収入		348　千円
②支出		17,193　千円
③減価償却費		20,586　千円/年
④施設別コスト	[(②＋③)－①]	37,431　千円
⑤市民1人当たり施設別コスト	[④÷高知市人口]	113　円/人

利用状況（2018年度）

⑥年間利用数	クラス数	15　組/年
⑦利用数単位当たり施設別コスト	[④÷⑥]	2,495,400　円/組

総合評価（2018年度）

レーダーチャート（同分類施設との偏差値を掲載）



二軸グラフ（同分類施設との比較）

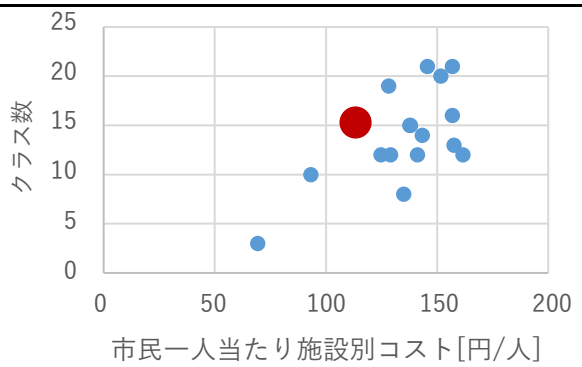

維持管理費等試算額

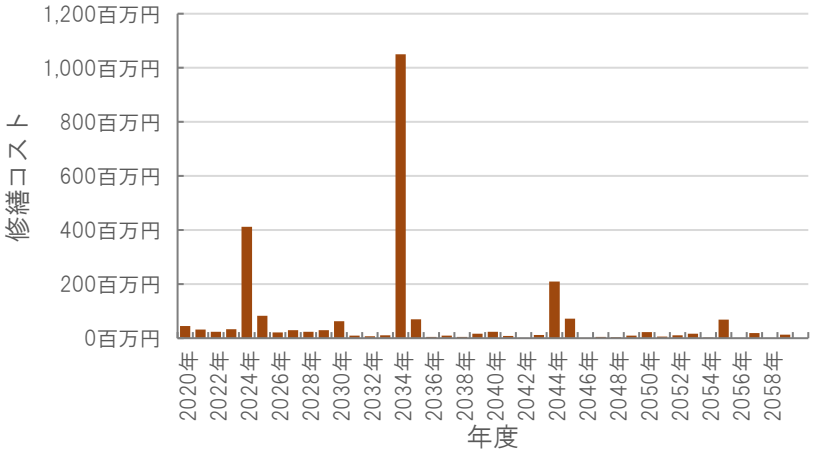

［今後40年間の試算額合計］

運用コスト計	2,143,929　千円
修繕コスト計	2,480,236　千円
合　　計	4,624,165　千円

運用コスト：　法令点検，定期点検，日常点検，清掃，光熱費，消耗品費等

修繕コスト：　建築，電気設備，機械設備の修繕更新，長寿命化改修費用

※建物を目標耐用年数(RC80年目，その他は60年)まで維持管理した場合の試算額です。

※建て替え及び解体費用は試算額へは含みません。

公共施設カルテ　施設別データ

施設基本情報　　中学校-15

施設名称	通しNo. 69　**高知市立横浜中学校**				
所在地	横浜新町1丁目401番地			担当部署	教育政策課
開設時期	1990年	利用面積	6,855㎡	施設分類	中学校
目的機能	小学校における教育の基礎の上に，心身の発達に応じて，義務教育として行われる普通教育を施すことを目的とする。（学校教育法第45条第五章　中学校）				
避難時指定	指定緊急避難場所　指定避難所				
津波浸水深	0m				

施設収支情報（2018年度）

①収入		278　千円
②支出		16,174　千円
③減価償却費		25,280　千円/年
④施設別コスト	[(②＋③)－①]	41,176　千円
⑤市民1人当たり施設別コスト	[④÷高知市人口]	125　円/人

利用状況（2018年度）

⑥年間利用数	クラス数	12　組/年
⑦利用数単位当たり施設別コスト	[④÷⑥]	3,431,333　円/組

総合評価（2018年度）

レーダーチャート（同分類施設との偏差値を掲載）



二軸グラフ（同分類施設との比較）

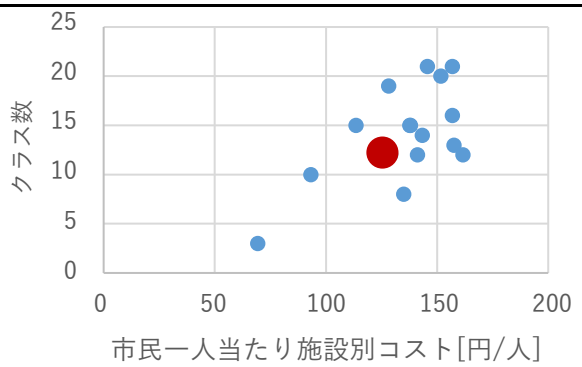

維持管理費等試算額

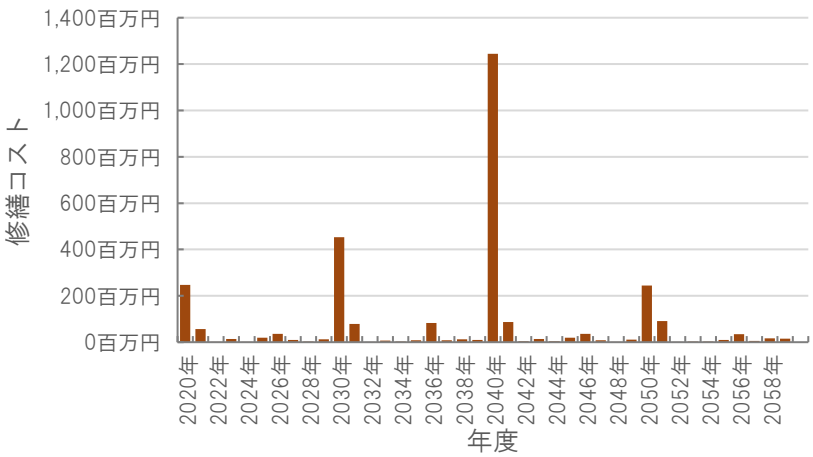

［今後40年間の試算額合計］

運用コスト計	2,443,881　千円
修繕コスト計	2,911,620　千円
合　計	5,355,501　千円

運用コスト：　法令点検，定期点検，日常点検，清掃，光熱費，消耗品費等

修繕コスト：　建築，電気設備，機械設備の修繕更新，長寿命化改修費用

※建物を目標耐用年数(RC80年目，その他は60年)まで維持管理した場合の試算額です。

※建て替え及び解体費用は試算額へは含みません。

公共施設カルテ　施設別データ

施設基本情報　　中学校-16

施設名称	通しNo. 70　**高知市立鏡中学校**				
所在地	鏡今井191番地			担当部署	教育政策課
開設時期	1947年	利用面積	2,936㎡	施設分類	中学校
目的機能	小学校における教育の基礎の上に，心身の発達に応じて，義務教育として行われる普通教育を施すことを目的とする。（学校教育法第45条第五章　中学校）				
避難時指定	指定緊急避難場所　指定避難所				
津波浸水深	0m				

施設収支情報（2018年度）

①収入		105　千円
②支出		9,435　千円
③減価償却費		13,514　千円/年
④施設別コスト	[(②＋③)－①]	22,844　千円
⑤市民1人当たり施設別コスト	[④÷高知市人口]	69　円/人

利用状況（2018年度）

⑥年間利用数	クラス数	3　組/年
⑦利用数単位当たり施設別コスト	[④÷⑥]	7,614,667　円/組

総合評価（2018年度）

レーダーチャート（同分類施設との偏差値を掲載）



二軸グラフ（同分類施設との比較）

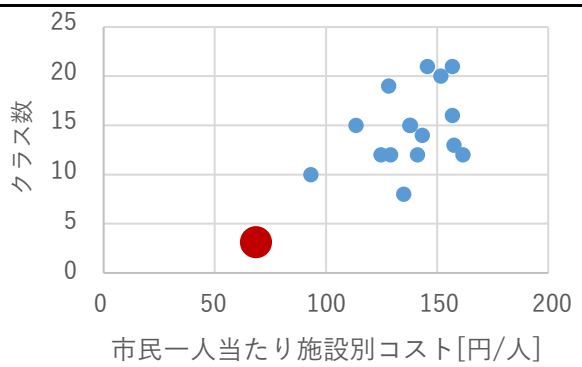

維持管理費等試算額

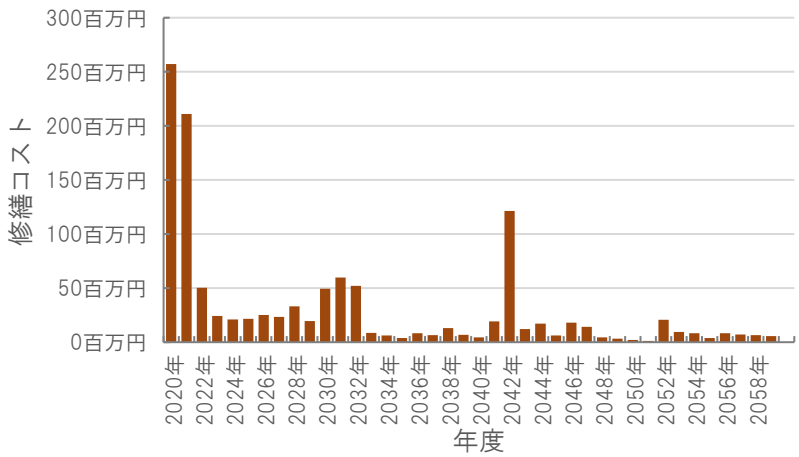

［今後40年間の試算額合計］

運用コスト計	1,046,678	千円
修繕コスト計	1,194,246	千円
合　計	2,240,924	千円

運用コスト：　法令点検，定期点検，日常点検，清掃，光熱費，消耗品費等

修繕コスト：　建築，電気設備，機械設備の修繕更新，長寿命化改修費用

※建物を目標耐用年数(RC80年目，その他は60年)まで維持管理した場合の試算額です。

※建て替え及び解体費用は試算額へは含みません。

公共施設カルテ　施設別データ

施設基本情報　　中学校-17

施設名称	通しNo. 71　**高知市立春野中学校**				
所在地	春野町西分328番地			担当部署	教育政策課
開設時期	1972年	利用面積	7,835㎡	施設分類	中学校
目的機能	小学校における教育の基礎の上に，心身の発達に応じて，義務教育として行われる普通教育を施すことを目的とする。（学校教育法第45条第五章　中学校）				
避難時指定	指定緊急避難場所　指定避難所				
津波浸水深	0m				

施設収支情報（2018年度）

①収入		290　千円
②支出		20,289　千円
③減価償却費		26,568　千円/年
④施設別コスト	[(②＋③)－①]	46,567　千円
⑤市民1人当たり施設別コスト	[④÷高知市人口]	141　円/人

利用状況（2018年度）

⑥年間利用数	クラス数	12　組/年
⑦利用数単位当たり施設別コスト	[④÷⑥]	3,880,583　円/組

総合評価（2018年度）

レーダーチャート（同分類施設との偏差値を掲載）



二軸グラフ（同分類施設との比較）

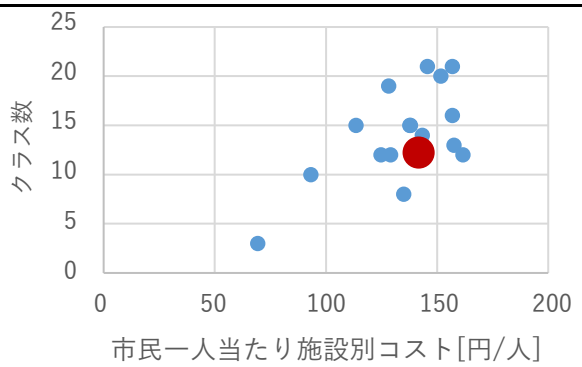

維持管理費等試算額

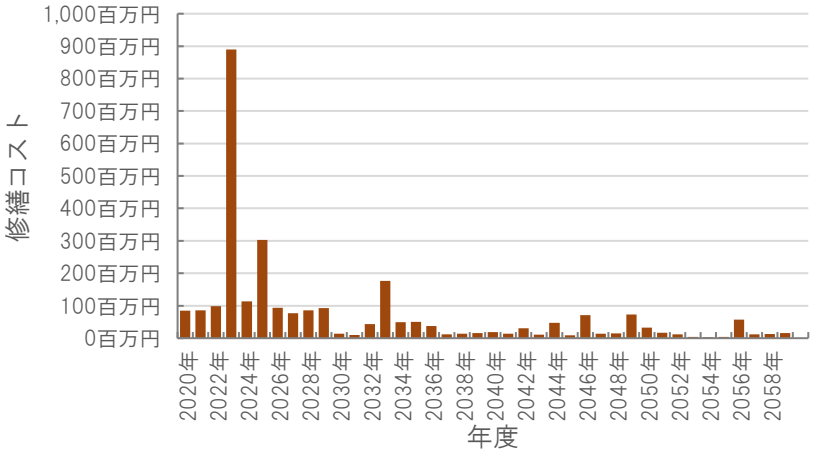

［今後40年間の試算額合計］

運用コスト計	2,786,859　千円
修繕コスト計	2,820,039　千円
合　計	5,606,898　千円

運用コスト：　法令点検，定期点検，日常点検，清掃，光熱費，消耗品費等

修繕コスト：　建築，電気設備，機械設備の修繕更新，長寿命化改修費用

※建物を目標耐用年数(RC80年目，その他は60年)まで維持管理した場合の試算額です。

※建て替え及び解体費用は試算額へは含みません。

公共施設カルテ　施設別データ

施設基本情報　　義務教育学校-1

施設名称	通しNo. 72　高知市立義務教育学校行川学園				
所在地	行川472番地			担当部署	教育政策課
開設時期	1986年	利用面積	3,275㎡	施設分類	義務教育学校
目的機能	心身の発達に応じて，義務教育として行われる普通教育を基礎的なものから一貫して施すことを目的とする。 （学校教育法第49条の2　第五章の二　義務教育学校）				
避難時指定	指定緊急避難場所　指定避難所				
津波浸水深	0m				

施設収支情報（2018年度）

①収入		144　千円
②支出		17,049　千円
③減価償却費		13,043　千円/年
④施設別コスト	[(②＋③)－①]	29,948　千円
⑤市民1人当たり施設別コスト	[④÷高知市人口]	91　円/人

利用状況（2018年度）

⑥年間利用数	クラス数	8　組/年
⑦利用数単位当たり施設別コスト	[④÷⑥]	3,743,500　円/組

総合評価（2018年度）

レーダーチャート（同分類施設との偏差値を掲載）

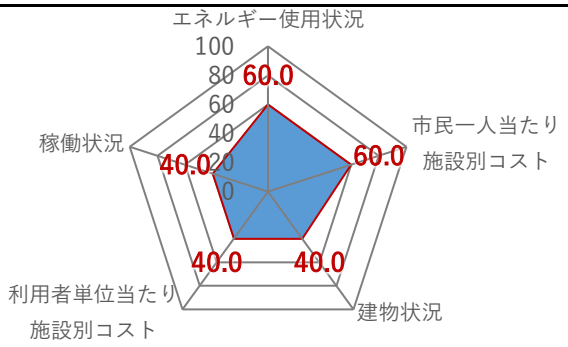

二軸グラフ（同分類施設との比較）

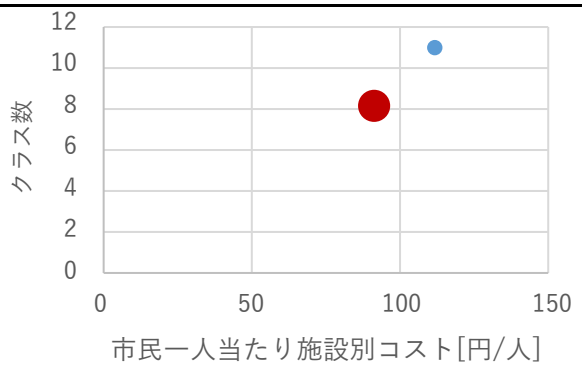

維持管理費等試算額

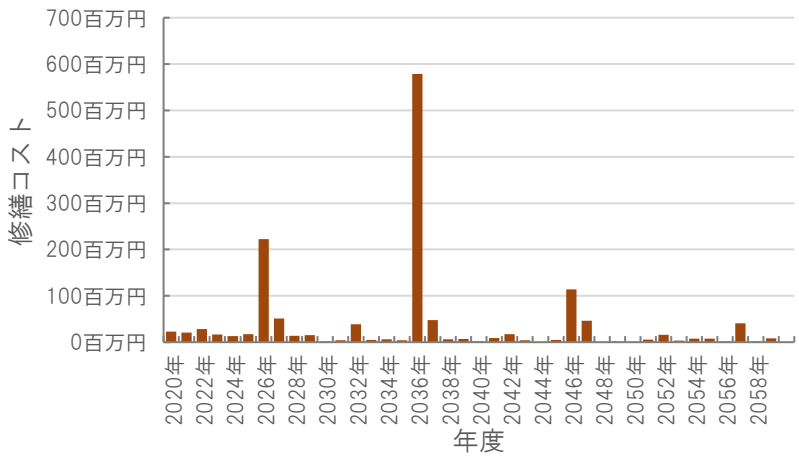

［今後40年間の試算額合計］

運用コスト計	1,167,538	千円
修繕コスト計	1,410,838	千円
合　計	2,578,376	千円

運用コスト：　法令点検，定期点検，日常点検，清掃，光熱費，消耗品費等

修繕コスト：　建築，電気設備，機械設備の修繕更新，長寿命化改修費用

※建物を目標耐用年数(RC80年目，その他は60年)まで維持管理した場合の試算額です。

※建て替え及び解体費用は試算額へは含みません。

公共施設カルテ　施設別データ

施設基本情報　　義務教育学校-2

施設名称	通しNo. 73　高知市立義務教育学校土佐山学舎				
所在地	土佐山桑尾13番地			担当部署	教育政策課
開設時期	2014年	利用面積	3,482㎡	施設分類	義務教育学校
目的機能	心身の発達に応じて，義務教育として行われる普通教育を基礎的なものから一貫して施すことを目的とする。 （学校教育法第49条の2　第五章の二　義務教育学校）				
避難時指定	指定緊急避難場所　指定避難所				
津波浸水深	0m				

施設収支情報（2018年度）

①収入		0　千円
②支出		9,458　千円
③減価償却費		27,380　千円/年
④施設別コスト	[(②＋③)－①]	36,838　千円
⑤市民1人当たり施設別コスト	[④÷高知市人口]	112　円/人

利用状況（2018年度）

⑥年間利用数	クラス数	11　組/年
⑦利用数単位当たり施設別コスト	[④÷⑥]	3,348,909　円/組

総合評価（2018年度）

レーダーチャート（同分類施設との偏差値を掲載）

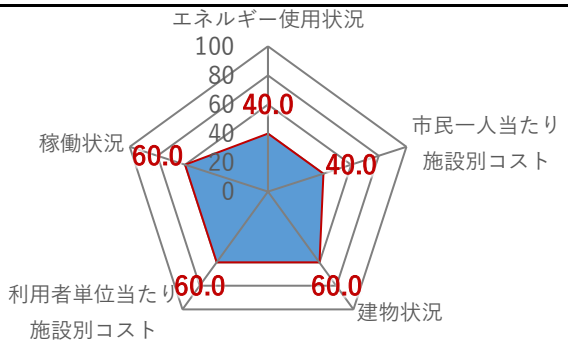

二軸グラフ（同分類施設との比較）

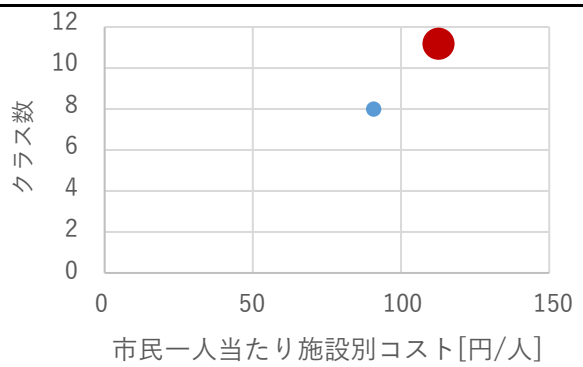

維持管理費等試算額

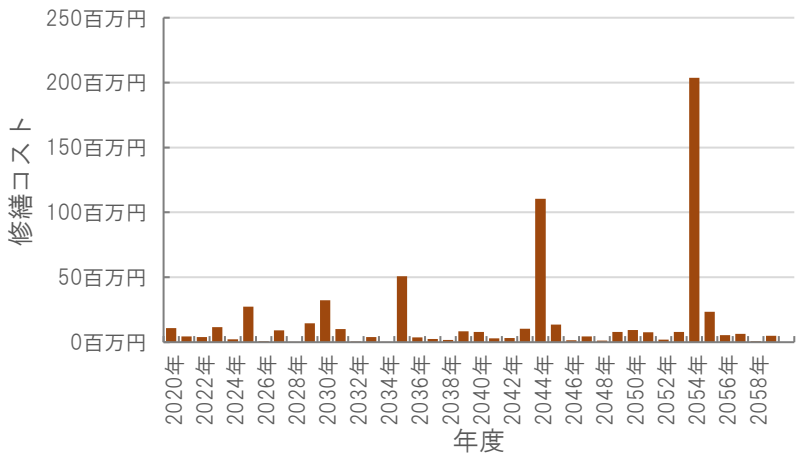

［今後40年間の試算額合計］

運用コスト計	1,240,324	千円
修繕コスト計	635,526	千円
合　計	1,875,849	千円

運用コスト：　法令点検，定期点検，日常点検，清掃，光熱費，消耗品費等

修繕コスト：　建築，電気設備，機械設備の修繕更新，長寿命化改修費用

※建物を目標耐用年数(RC80年目，その他は60年)まで維持管理した場合の試算額です。

※建て替え及び解体費用は試算額へは含みません。

公共施設カルテ　施設別データ

施設基本情報　　その他学校教育系施設-1

施設名称	通しNo. 74　**高知市立高知特別支援学校**				
所在地	本宮町125番地			担当部署	教育政策課
開設時期	1976年	利用面積	6,466㎡	施設分類	その他学校教育系施設
目的機能	知的障害者に対して，小学校，中学校又は高等学校に準ずる教育を施すとともに，障害による学習上又は生活上の困難を克服し自立を図るために必要な知識技能を授けることを目的とする。				
避難時指定	指定緊急避難場所　指定避難所				
津波浸水深	0m				

施設収支情報（2018年度）

①収入		0　千円
②支出		31,396　千円
③減価償却費		48,419　千円/年
④施設別コスト	[(②＋③)－①]	79,815　千円
⑤市民1人当たり施設別コスト	[④÷高知市人口]	242　円/人

利用状況（2018年度）

⑥年間利用数	児童数生徒数	142　人/年
⑦利用数単位当たり施設別コスト	[④÷⑥]	562,077　円/人

総合評価（2018年度）

レーダーチャート（同分類施設との偏差値を掲載）

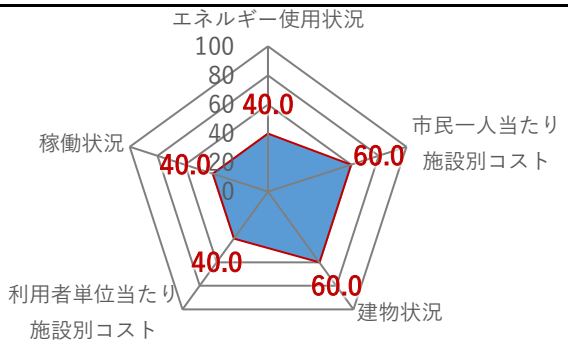

二軸グラフ（同分類施設との比較）

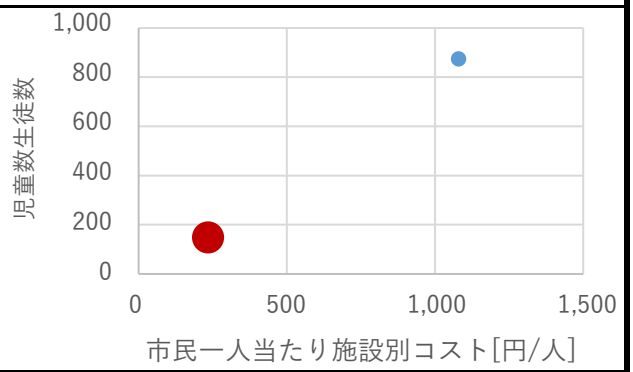

維持管理費等試算額

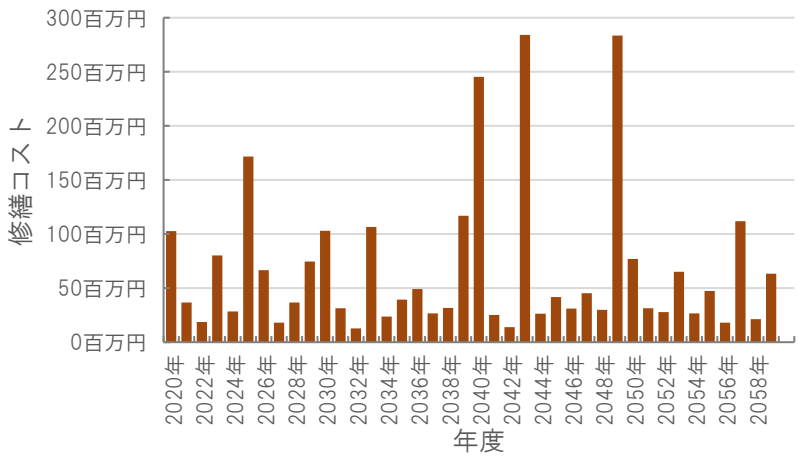

［今後40年間の試算額合計］

運用コスト計	2,304,234	千円
修繕コスト計	2,690,668	千円
合　計	4,994,902	千円

運用コスト：　法令点検，定期点検，日常点検，清掃，光熱費，消耗品費等

修繕コスト：　建築，電気設備，機械設備の修繕更新，長寿命化改修費用

※建物を目標耐用年数(RC80年目，その他は60年)まで維持管理した場合の試算額です。

※建て替え及び解体費用は試算額へは含みません。

公共施設カルテ　施設別データ

施設基本情報　　その他学校教育系施設-2

施設名称	通しNo. 75　**高知商業高等学校**				
所在地	大谷6番地			担当部署	商業高等学校
開設時期	1968年	利用面積	17,102㎡	施設分類	その他学校教育系施設
目的機能	中学校における教育の基礎の上に、心身の発達及び進路に 応じて、高度な普通教育及び専門教育を施すことを目的とす る。(学校教育法第50条　第六章　高等学校)				
避難時指定	指定緊急避難場所　指定避難所				
津波浸水深	0m				

施設収支情報(2018年度)

①収入		126,768　千円
②支出		423,976　千円
③減価償却費		58,718　千円/年
④施設別コスト	[(②+③)−①]	355,926　千円
⑤市民1人当たり施設別コスト	[④÷高知市人口]	1,079　円/人

利用状況(2018年度)

⑥年間利用数	生徒数	875　人/年
⑦利用数単位当たり施設別コスト	[④÷⑥]	406,773　円/人

総合評価(2018年度)

レーダーチャート(同分類施設との偏差値を掲載)



二軸グラフ(同分類施設との比較)

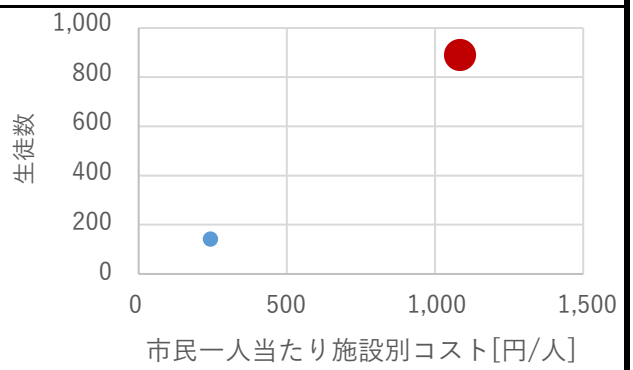

維持管理費等試算額

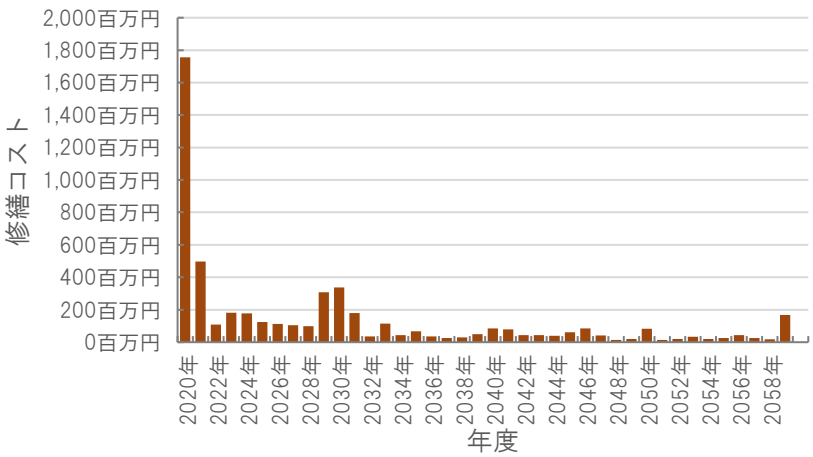

[今後40年間の試算額合計]

運用コスト計	5,269,514　千円
修繕コスト計	5,348,147　千円
合　計	10,617,661　千円

運用コスト:　法令点検，定期点検，日常点検，清掃，光熱費，消耗品費等

修繕コスト:　建築，電気設備，機械設備の修繕更新，長寿命化改修費用

※建物を目標耐用年数(RC80年目，その他は60年)まで維持管理した場合の試算額です。

※建て替え及び解体費用は試算額へは含みません。

公共施設カルテ　施設別データ

施設基本情報　　給食センター—1

施設名称	通しNo. 860　**長浜学校給食センター**				
所在地	長浜宮田2000番地7			担当部署	教育政策課
開設時期	2018年	利用面積	3,513㎡	施設分類	給食センター
目的機能	地方教育行政の組織及び運営に関する法律(昭和31年法律第162号)第30条及び学校給食法(昭和29年法律第160号)第6条の規定に基づき，高知市立学校における学校給食の業務を行うため				
避難時指定					
津波浸水深					

施設収支情報(2018年度)

①収入		0　千円
②支出		12,621　千円
③減価償却費		52,593　千円/年
④施設別コスト	[(②＋③)—①]	65,214　千円
⑤市民1人当たり施設別コスト	[④÷高知市人口]	198　円/人

利用状況(2018年度)

⑥年間利用数		-/年
⑦利用数単位当たり施設別コスト	[④÷⑥]	円/-

総合評価(2018年度)

レーダーチャート(同分類施設との偏差値を掲載)



二軸グラフ(同分類施設との比較)

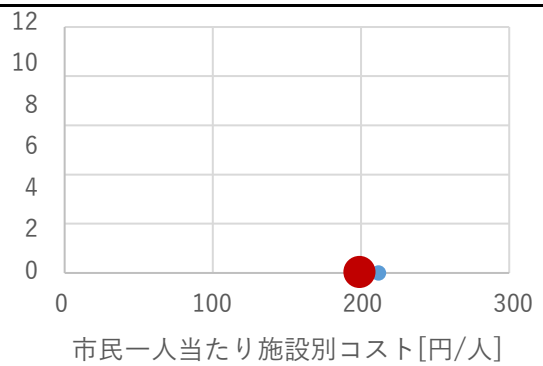

維持管理費等試算額

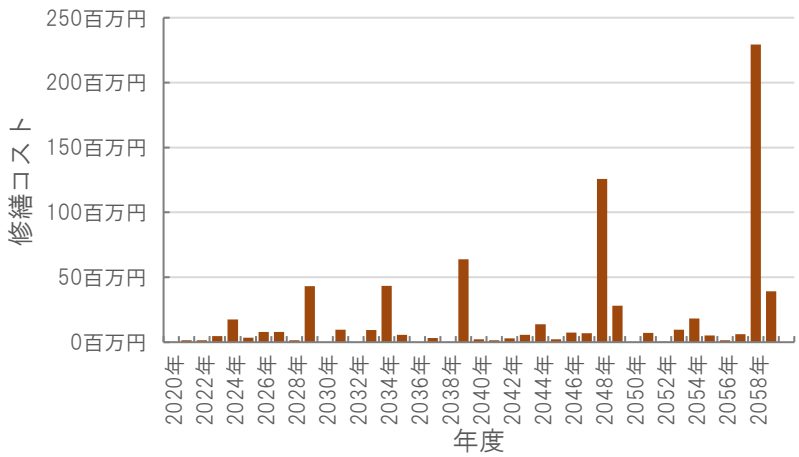

[今後40年間の試算額合計]

運用コスト計	1,252,265　千円
修繕コスト計	737,385　千円
合　計	1,989,650　千円

運用コスト:　法令点検，定期点検，日常点検，清掃，光熱費，消耗品費等

修繕コスト:　建築，電気設備，機械設備の修繕更新，長寿命化改修費用

※建物を目標耐用年数(RC80年目，その他は60年)まで維持管理した場合の試算額です。

※建て替え及び解体費用は試算額へは含みません。

公共施設カルテ　施設別データ

施設基本情報　　給食センター―2

施設名称	通しNo. *861* **針木学校給食センター**				
所在地	針木北一丁目15番14号			担当部署	教育政策課
開設時期	2018年	利用面積	3,151㎡	施設分類	給食センター
目的機能	地方教育行政の組織及び運営に関する法律(昭和31年法律第162号)第30条及び学校給食法(昭和29年法律第160号)第6条の規定に基づき，高知市立学校における学校給食の業務を行うため				
避難時指定					
津波浸水深					

施設収支情報(2018年度)

①収入		0 千円
②支出		12,650 千円
③減価償却費		57,228 千円/年
④施設別コスト	[(②＋③)－①]	69,878 千円
⑤市民1人当たり施設別コスト	[④÷高知市人口]	212 円/人

利用状況(2018年度)

⑥年間利用数		－/年
⑦利用数単位当たり施設別コスト	[④÷⑥]	円/－

総合評価(2018年度)

レーダーチャート(同分類施設との偏差値を掲載)

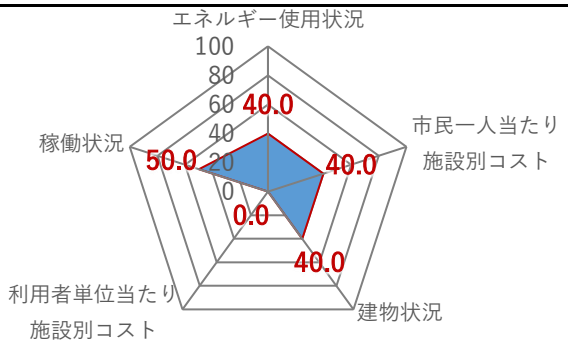

二軸グラフ(同分類施設との比較)

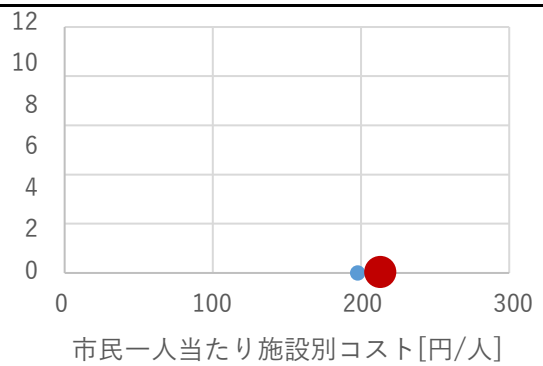

維持管理費等試算額

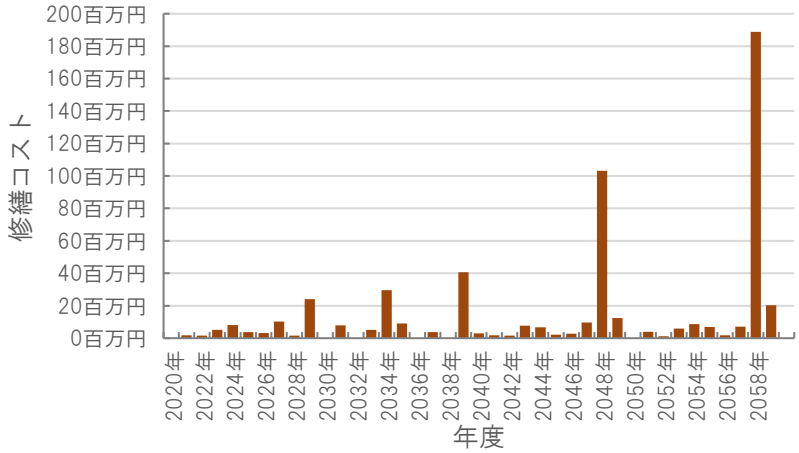

[今後40年間の試算額合計]

運用コスト計	1,123,088 千円
修繕コスト計	551,667 千円
合計	1,674,754 千円

運用コスト：　法令点検，定期点検，日常点検，清掃，光熱費，消耗品費等

修繕コスト：　建築，電気設備，機械設備の修繕更新，長寿命化改修費用

※建物を目標耐用年数(RC80年目，その他は60年)まで維持管理した場合の試算額です。

※建て替え及び解体費用は試算額へは含みません。

公共施設カルテ　施設別データ

施設基本情報　　幼保・こども園-1

施設名称	通しNo. 78 かがみ幼稚園				
所在地	鏡今井198			担当部署	保育幼稚園課
開設時期	1987年	利用面積	602㎡	施設分類	幼保・こども園
目的機能	幼稚園				
避難時指定					
津波浸水深					

施設収支情報（2018年度）

①収入		2,576 千円
②支出		26,190 千円
③減価償却費		5,370 千円/年
④施設別コスト	[(②＋③)－①]	28,984 千円
⑤市民1人当たり施設別コスト	[④÷高知市人口]	88 円/人

利用状況（2018年度）

⑥年間利用数	児童数	27 人/年
⑦利用数単位当たり施設別コスト	[④÷⑥]	1,073,481 円/人

総合評価（2018年度）

レーダーチャート（同分類施設との偏差値を掲載）

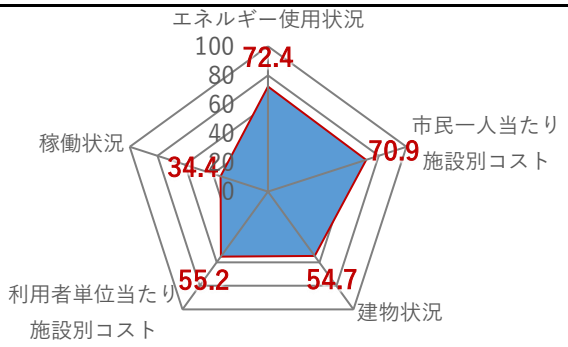

二軸グラフ（同分類施設との比較）

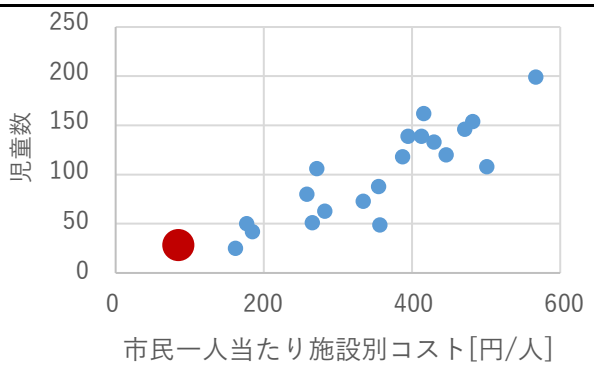

維持管理費等試算額

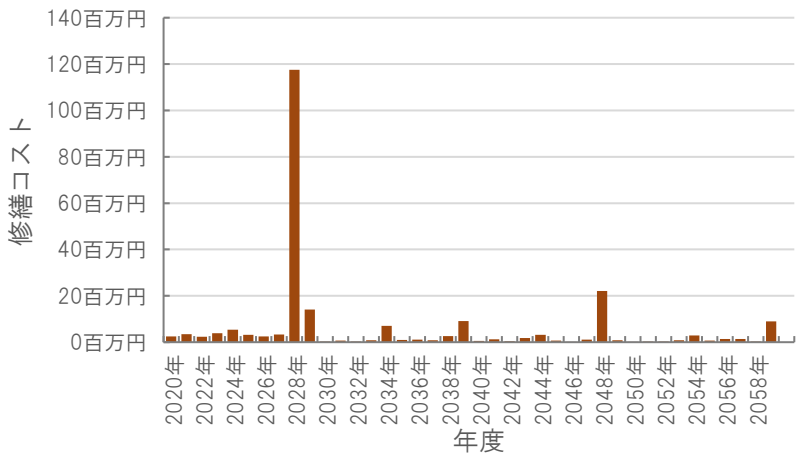

［今後40年間の試算額合計］

運用コスト計	209,191	千円
修繕コスト計	230,423	千円
合　　計	439,614	千円

運用コスト：　法令点検，定期点検，日常点検，清掃，光熱費，消耗品費等

修繕コスト：　建築，電気設備，機械設備の修繕更新，長寿命化改修費用

※建物を目標耐用年数(RC80年目，その他は60年)まで維持管理した場合の試算額です。

※建て替え及び解体費用は試算額へは含みません。

公共施設カルテ　施設別データ

施設基本情報　　幼保・こども園-2

施設名称	通しNo. 79　小高坂保育園				
所在地	新屋敷2丁目1845			担当部署	保育幼稚園課
開設時期	1951年	利用面積	641㎡	施設分類	幼保・こども園
目的機能	保育園				
避難時指定					
津波浸水深					

施設収支情報（2018年度）

①収入		24,613　千円
②支出		107,692　千円
③減価償却費		6,390　千円/年
④施設別コスト	[(②＋③)－①]	89,469　千円
⑤市民1人当たり施設別コスト	[④÷高知市人口]	271　円/人

利用状況（2018年度）

⑥年間利用数	児童数	106　人/年
⑦利用数単位当たり施設別コスト	[④÷⑥]	844,047　円/人

総合評価（2018年度）

レーダーチャート（同分類施設との偏差値を掲載）



二軸グラフ（同分類施設との比較）

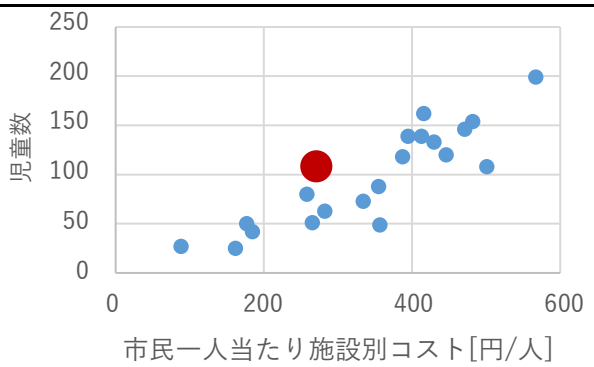

維持管理費等試算額

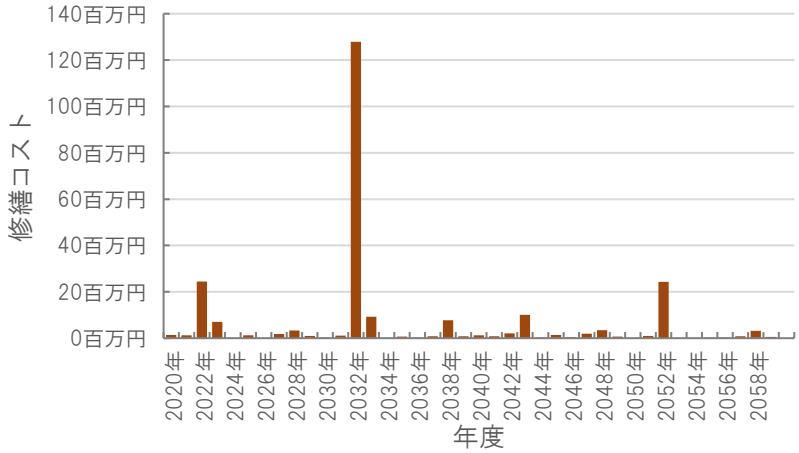

［今後40年間の試算額合計］

運用コスト計	222,947　千円
修繕コスト計	243,216　千円
合　　計	466,163　千円

運用コスト：　法令点検，定期点検，日常点検，清掃，光熱費，消耗品費等

修繕コスト：　建築，電気設備，機械設備の修繕更新，長寿命化改修費用

※建物を目標耐用年数(RC80年目，その他は60年)まで維持管理した場合の試算額です。

※建て替え及び解体費用は試算額へは含みません。

公共施設カルテ　施設別データ

施設基本情報　　幼保・こども園-3

施設名称	通しNo. 80　**朝倉保育園**				
所在地	朝倉東町24-41			担当部署	保育幼稚園課
開設時期	1959年	利用面積	1,032㎡	施設分類	幼保・こども園
目的機能	保育園				
避難時指定					
津波浸水深					

施設収支情報（2018年度）

①収入		21,733　千円
②支出		159,411　千円
③減価償却費		4,044　千円/年
④施設別コスト	[(②＋③)－①]	141,722　千円
⑤市民1人当たり施設別コスト	[④÷高知市人口]	429　円/人

利用状況（2018年度）

⑥年間利用数	児童数	133　人/年
⑦利用数単位当たり施設別コスト	[④÷⑥]	1,065,579　円/人

総合評価（2018年度）

レーダーチャート（同分類施設との偏差値を掲載）

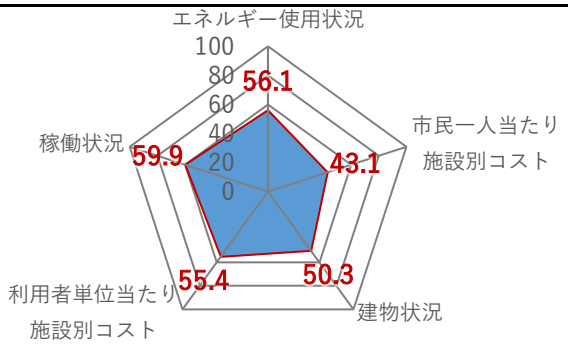

二軸グラフ（同分類施設との比較）

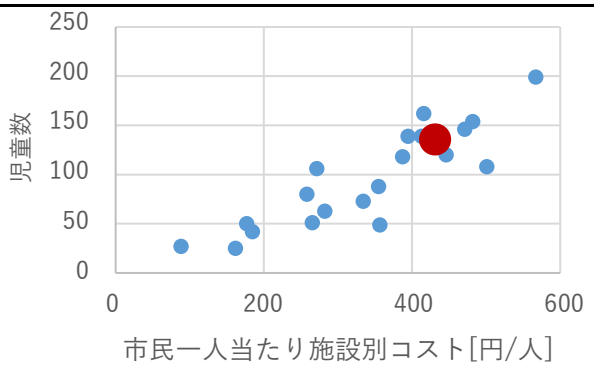

維持管理費等試算額

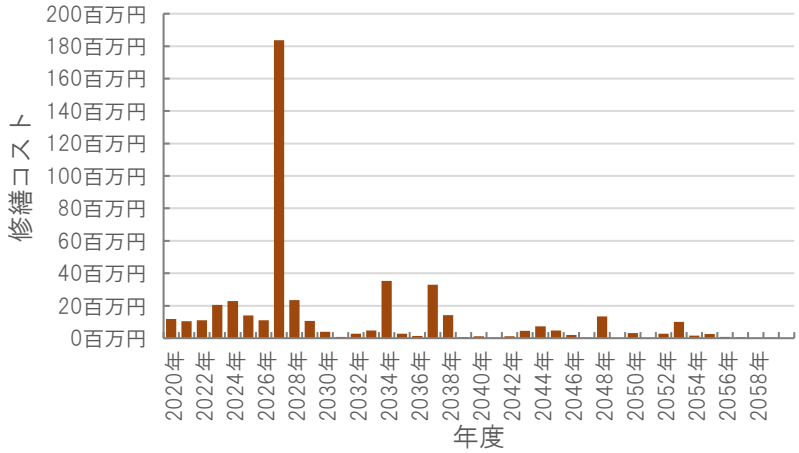

［今後40年間の試算額合計］

運用コスト計	368,036　千円
修繕コスト計	476,736　千円
合　　計	844,772　千円

運用コスト：　法令点検，定期点検，日常点検，清掃，光熱費，消耗品費等

修繕コスト：　建築，電気設備，機械設備の修繕更新，長寿命化改修費用

※建物を目標耐用年数(RC80年目，その他は60年)まで維持管理した場合の試算額です。

※建て替え及び解体費用は試算額へは含みません。

公共施設カルテ　施設別データ

施設基本情報　　幼保・こども園-4

施設名称	通しNo. 81　一宮保育園				
所在地	一宮西町4丁目14-16			担当部署	保育幼稚園課
開設時期	1948年	利用面積	843㎡	施設分類	幼保・こども園
目的機能	保育園				
避難時指定					
津波浸水深					

施設収支情報（2018年度）

①収入		26,414　千円
②支出		146,867　千円
③減価償却費		7,319　千円/年
④施設別コスト	[(②＋③)－①]	127,772　千円
⑤市民1人当たり施設別コスト	[④÷高知市人口]	387　円/人

利用状況（2018年度）

⑥年間利用数	児童数	118　人/年
⑦利用数単位当たり施設別コスト	[④÷⑥]	1,082,814　円/人

総合評価（2018年度）

レーダーチャート（同分類施設との偏差値を掲載）



二軸グラフ（同分類施設との比較）

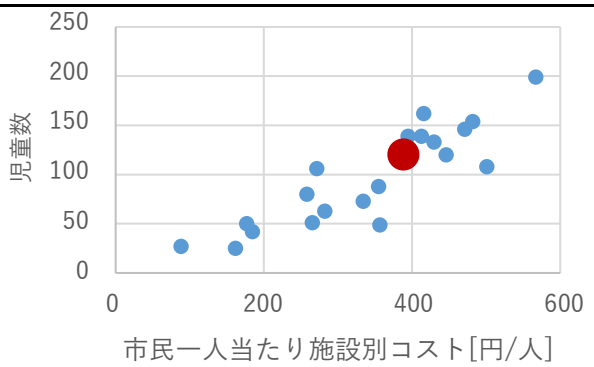

維持管理費等試算額

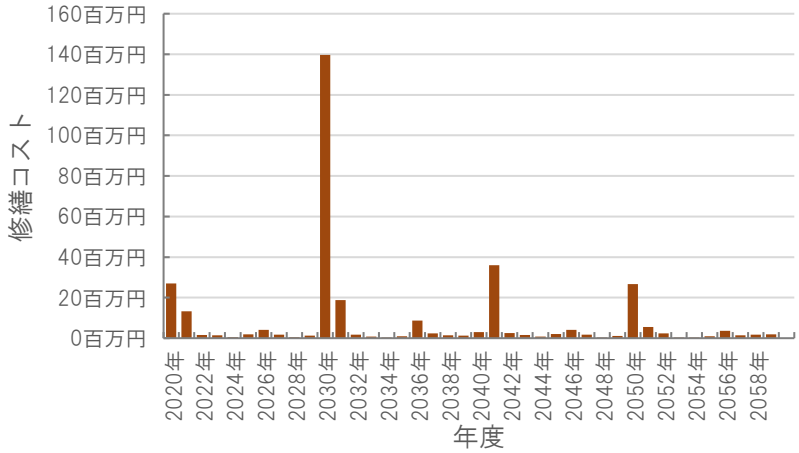

［今後40年間の試算額合計］

運用コスト計	294,089　千円
修繕コスト計	327,247　千円
合　　計	621,336　千円

運用コスト：　法令点検，定期点検，日常点検，清掃，光熱費，消耗品費等

修繕コスト：　建築，電気設備，機械設備の修繕更新，長寿命化改修費用

※建物を目標耐用年数(RC80年目，その他は60年)まで維持管理した場合の試算額です。

※建て替え及び解体費用は試算額へは含みません。

公共施設カルテ　施設別データ

施設基本情報　　幼保・こども園-5

施設名称	通しNo. 82　**中野保育園**				
所在地	介良373			担当部署	保育幼稚園課
開設時期	1970年	利用面積	986㎡	施設分類	幼保・こども園
目的機能	保育園				
避難時指定					
津波浸水深					

施設収支情報（2018年度）

①収入		32,655　千円
②支出		163,537　千円
③減価償却費		6,338　千円/年
④施設別コスト	[(②＋③)－①]	137,220　千円
⑤市民1人当たり施設別コスト	[④÷高知市人口]	416　円/人

利用状況（2018年度）

⑥年間利用数	児童数	162　人/年
⑦利用数単位当たり施設別コスト	[④÷⑥]	847,037　円/人

総合評価（2018年度）

レーダーチャート（同分類施設との偏差値を掲載）



二軸グラフ（同分類施設との比較）

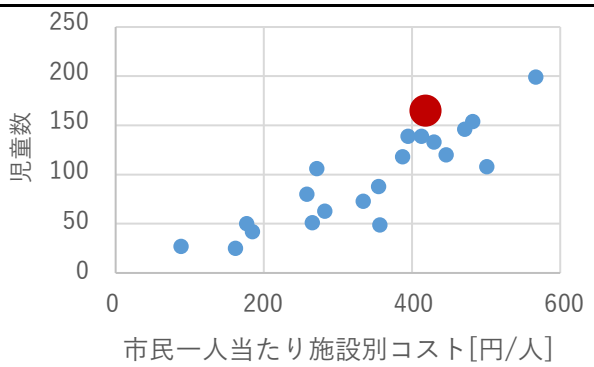

維持管理費等試算額

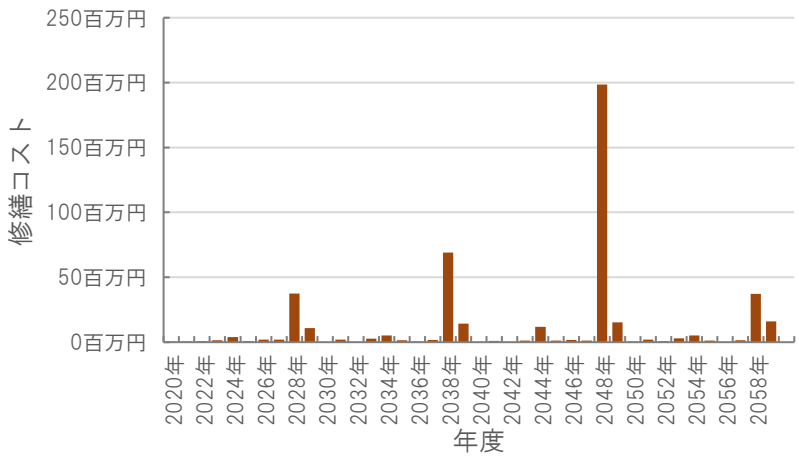

［今後40年間の試算額合計］

運用コスト計	351,331　千円
修繕コスト計	457,402　千円
合　　計	808,733　千円

運用コスト：　法令点検，定期点検，日常点検，清掃，光熱費，消耗品費等

修繕コスト：　建築，電気設備，機械設備の修繕更新，長寿命化改修費用

※建物を目標耐用年数(RC80年目，その他は60年)まで維持管理した場合の試算額です。

※建て替え及び解体費用は試算額へは含みません。

公共施設カルテ　施設別データ

施設基本情報　　幼保・こども園-6

施設名称	通しNo. 83　**若葉保育園**				
所在地	若草南町23-47			担当部署	保育幼稚園課
開設時期	1972年	利用面積	1,489㎡	施設分類	幼保・こども園
目的機能	保育園				
避難時指定					
津波浸水深					

施設収支情報（2018年度）

①収入		40,945　千円
②支出		218,286　千円
③減価償却費		9,739　千円/年
④施設別コスト	[(②＋③)－①]	187,080　千円
⑤市民1人当たり施設別コスト	[④÷高知市人口]	567　円/人

利用状況（2018年度）

⑥年間利用数	児童数	199　人/年
⑦利用数単位当たり施設別コスト	[④÷⑥]	940,101　円/人

総合評価（2018年度）

レーダーチャート（同分類施設との偏差値を掲載）



二軸グラフ（同分類施設との比較）

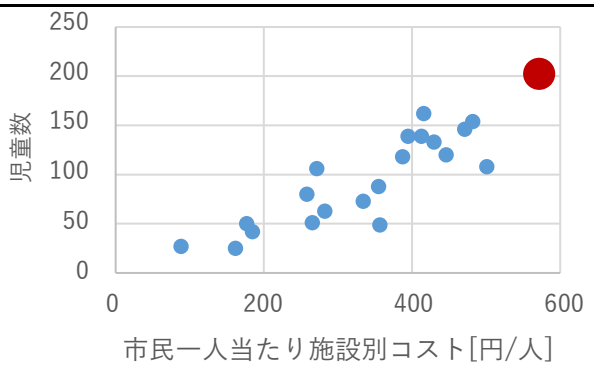

維持管理費等試算額

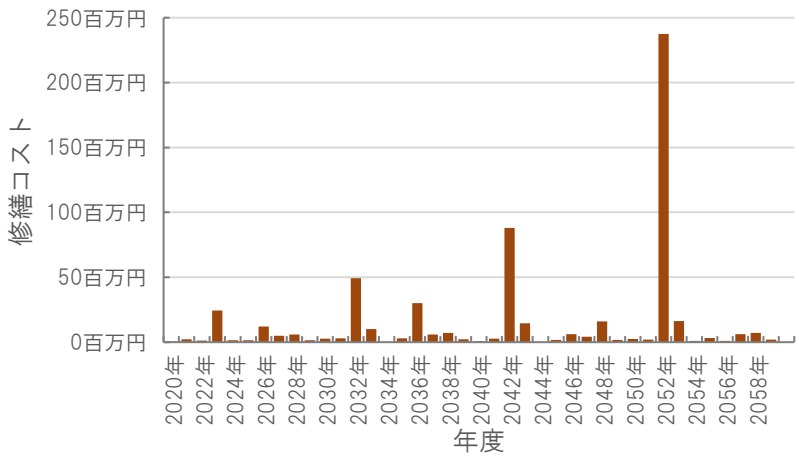

［今後40年間の試算額合計］

運用コスト計	530,789　千円
修繕コスト計	583,880　千円
合　　計	1,114,669　千円

運用コスト：　法令点検，定期点検，日常点検，清掃，光熱費，消耗品費等

修繕コスト：　建築，電気設備，機械設備の修繕更新，長寿命化改修費用

※建物を目標耐用年数(RC80年目，その他は60年)まで維持管理した場合の試算額です。

※建て替え及び解体費用は試算額へは含みません。

公共施設カルテ　施設別データ

施設基本情報　　幼保・こども園-7

施設名称	通しNo. 85　**大津保育園**				
所在地	大津乙181-4			担当部署	保育幼稚園課
開設時期	1955年	利用面積	1,405㎡	施設分類	幼保・こども園
目的機能	保育園				
避難時指定					
津波浸水深	1.0～2.0m				

施設収支情報（2018年度）

①収入		26,614　千円
②支出		146,620　千円
③減価償却費		16,168　千円/年
④施設別コスト	[(②＋③)－①]	136,174　千円
⑤市民1人当たり施設別コスト	[④÷高知市人口]	413　円/人

利用状況（2018年度）

⑥年間利用数	児童数	139　人/年
⑦利用数単位当たり施設別コスト	[④÷⑥]	979,669　円/人

総合評価（2018年度）

レーダーチャート（同分類施設との偏差値を掲載）



二軸グラフ（同分類施設との比較）

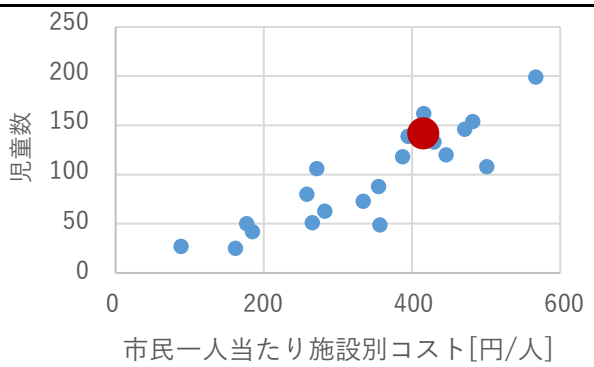

維持管理費等試算額

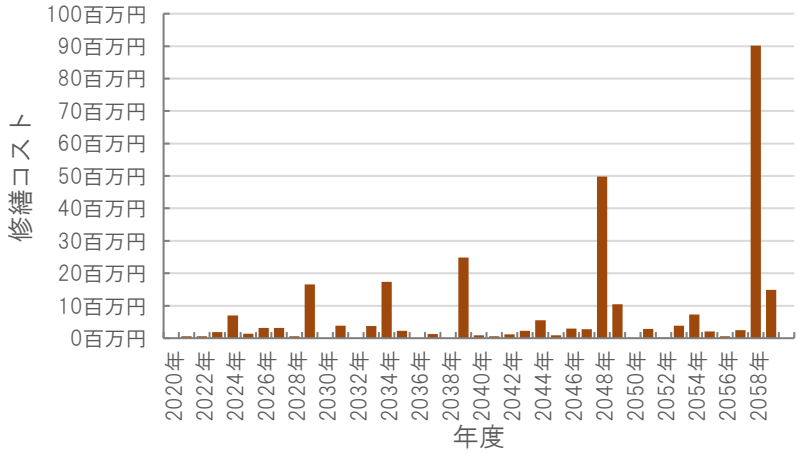

［今後40年間の試算額合計］

運用コスト計	500,589	千円
修繕コスト計	289,843	千円
合　　計	790,432	千円

運用コスト：　法令点検，定期点検，日常点検，清掃，光熱費，消耗品費等

修繕コスト：　建築，電気設備，機械設備の修繕更新，長寿命化改修費用

※建物を目標耐用年数(RC80年目，その他は60年)まで維持管理した場合の試算額です。

※建て替え及び解体費用は試算額へは含みません。

公共施設カルテ　施設別データ

施設基本情報　　幼保・こども園-8

施設名称	通しNo. 87　**秦中央保育園**				
所在地	北秦泉寺64			担当部署	保育幼稚園課
開設時期	1974年	利用面積	789㎡	施設分類	幼保・こども園
目的機能	保育園				
避難時指定					
津波浸水深					

施設収支情報（2018年度）

①収入		26,597　千円
②支出		153,778　千円
③減価償却費		2,979　千円/年
④施設別コスト	[(②＋③)－①]	130,160　千円
⑤市民1人当たり施設別コスト	[④÷高知市人口]	394　円/人

利用状況（2018年度）

⑥年間利用数	児童数	139　人/年
⑦利用数単位当たり施設別コスト	[④÷⑥]	936,403　円/人

総合評価（2018年度）

レーダーチャート（同分類施設との偏差値を掲載）

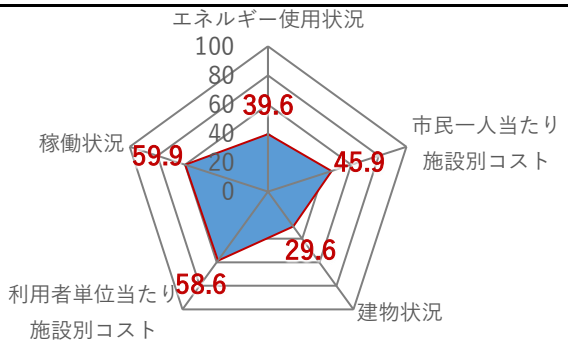

二軸グラフ（同分類施設との比較）

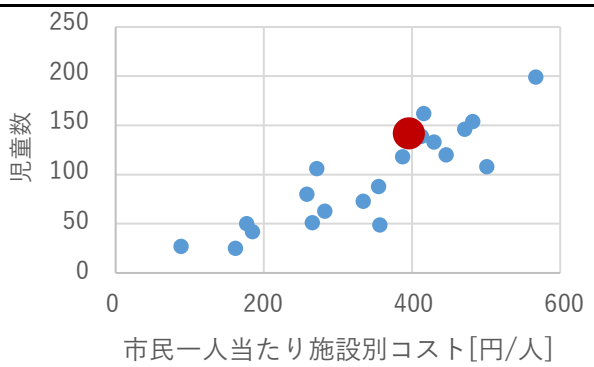

維持管理費等試算額

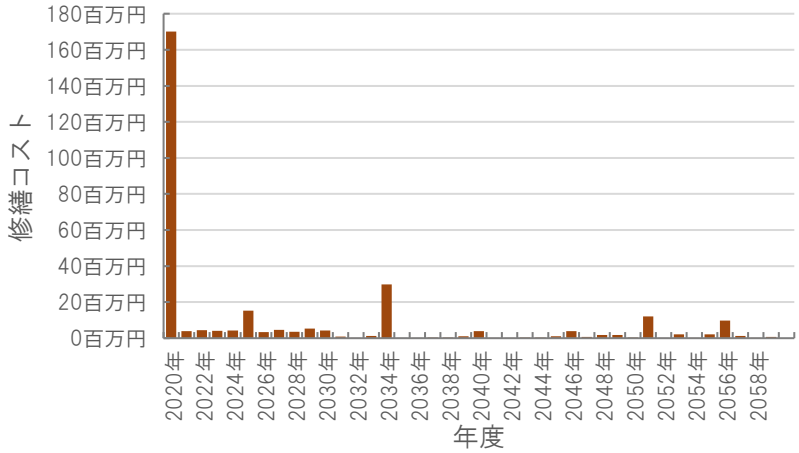

［今後40年間の試算額合計］

運用コスト計	274,184	千円
修繕コスト計	299,685	千円
合　　計	573,869	千円

運用コスト：　法令点検，定期点検，日常点検，清掃，光熱費，消耗品費等

修繕コスト：　建築，電気設備，機械設備の修繕更新，長寿命化改修費用

※建物を目標耐用年数(RC80年目，その他は60年)まで維持管理した場合の試算額です。

※建て替え及び解体費用は試算額へは含みません。

公共施設カルテ　施設別データ

施設基本情報　　幼保・こども園-9

施設名称	通しNo. 88　**宮前保育園**				
所在地	宮前町139-2			担当部署	保育幼稚園課
開設時期	1975年	利用面積	1,263㎡	施設分類	幼保・こども園
目的機能	保育園				
避難時指定					
津波浸水深					

施設収支情報（2018年度）

①収入		7,173　千円
②支出		108,302　千円
③減価償却費		16,506　千円/年
④施設別コスト	[(②＋③)－①]	117,635　千円
⑤市民1人当たり施設別コスト	[④÷高知市人口]	356　円/人

利用状況（2018年度）

⑥年間利用数	児童数	49　人/年
⑦利用数単位当たり施設別コスト	[④÷⑥]	2,400,714　円/人

総合評価（2018年度）

レーダーチャート（同分類施設との偏差値を掲載）



二軸グラフ（同分類施設との比較）

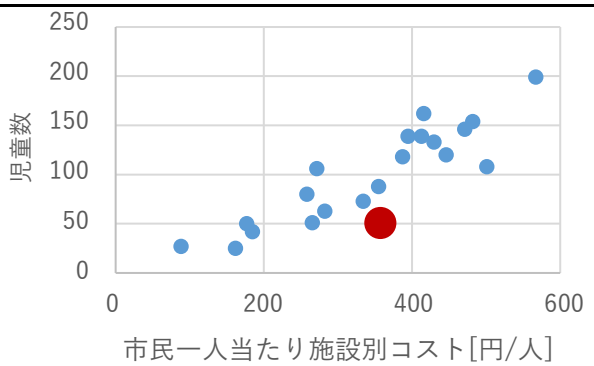

維持管理費等試算額

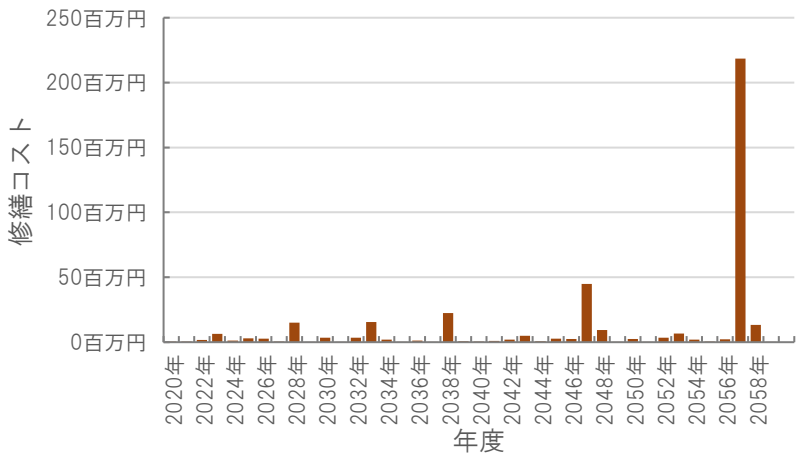

［今後40年間の試算額合計］

運用コスト計	450,242　千円
修繕コスト計	398,142　千円
合　　計	848,384　千円

運用コスト：　法令点検，定期点検，日常点検，清掃，光熱費，消耗品費等

修繕コスト：　建築，電気設備，機械設備の修繕更新，長寿命化改修費用

※建物を目標耐用年数(RC80年目，その他は60年)まで維持管理した場合の試算額です。

※建て替え及び解体費用は試算額へは含みません。

公共施設カルテ　施設別データ

施設基本情報　　幼保・こども園-10

施設名称	通しNo. 90　**石立保育園**				
所在地	東石立町138-1			担当部署	保育幼稚園課
開設時期	1977年	利用面積	789㎡	施設分類	幼保・こども園
目的機能	保育園				
避難時指定					
津波浸水深					

施設収支情報（2018年度）

①収入		17,907　千円
②支出		179,826　千円
③減価償却費		3,309　千円/年
④施設別コスト	[(②＋③)－①]	165,228　千円
⑤市民1人当たり施設別コスト	[④÷高知市人口]	501　円/人

利用状況（2018年度）

⑥年間利用数	児童数	108　人/年
⑦利用数単位当たり施設別コスト	[④÷⑥]	1,529,889　円/人

総合評価（2018年度）

レーダーチャート（同分類施設との偏差値を掲載）



二軸グラフ（同分類施設との比較）

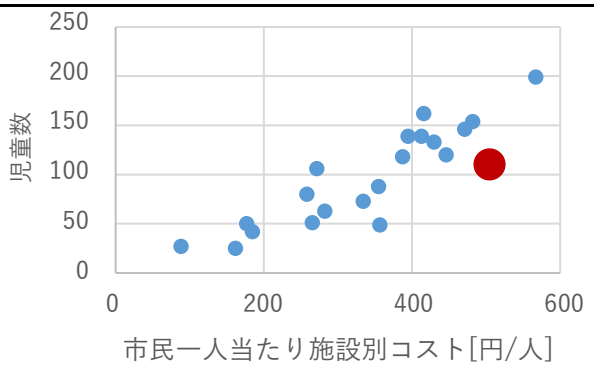

維持管理費等試算額

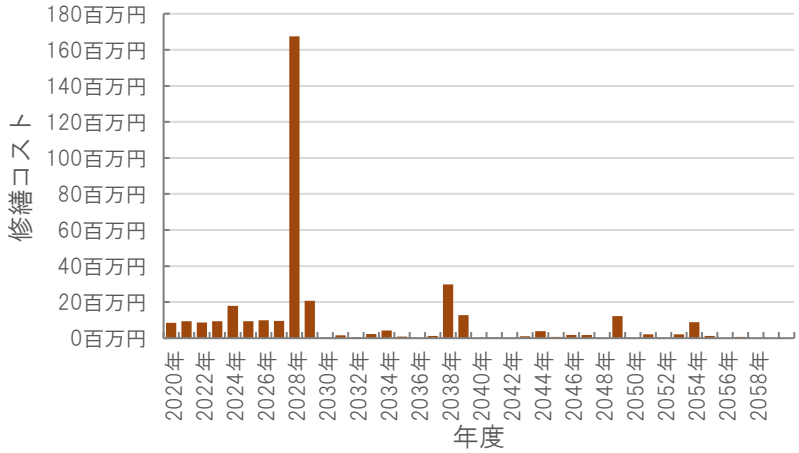

［今後40年間の試算額合計］

運用コスト計	281,314　千円
修繕コスト計	363,156　千円
合　　計	644,470　千円

運用コスト：　法令点検，定期点検，日常点検，清掃，光熱費，消耗品費等

修繕コスト：　建築，電気設備，機械設備の修繕更新，長寿命化改修費用

※建物を目標耐用年数(RC80年目，その他は60年)まで維持管理した場合の試算額です。

※建て替え及び解体費用は試算額へは含みません。

公共施設カルテ　施設別データ

施設基本情報　　幼保・こども園-11

施設名称	通しNo. 92　**河ノ瀬保育園**				
所在地	南河ノ瀬町8-9			担当部署	保育幼稚園課
開設時期	1948年	利用面積	839㎡	施設分類	幼保・こども園
目的機能	保育園				
避難時指定					
津波浸水深					

施設収支情報（2018年度）

①収入		13,909　千円
②支出		120,816　千円
③減価償却費		3,297　千円/年
④施設別コスト	[(②＋③)－①]	110,204　千円
⑤市民1人当たり施設別コスト	[④÷高知市人口]	334　円/人

利用状況（2018年度）

⑥年間利用数	児童数	73　人/年
⑦利用数単位当たり施設別コスト	[④÷⑥]	1,509,644　円/人

総合評価（2018年度）

レーダーチャート（同分類施設との偏差値を掲載）

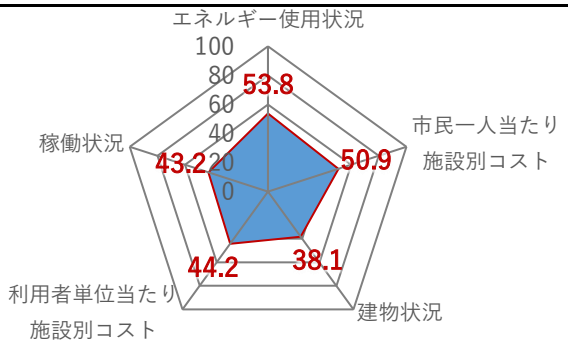

二軸グラフ（同分類施設との比較）

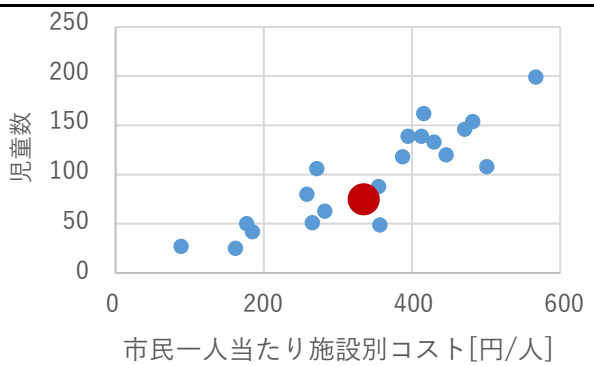

維持管理費等試算額

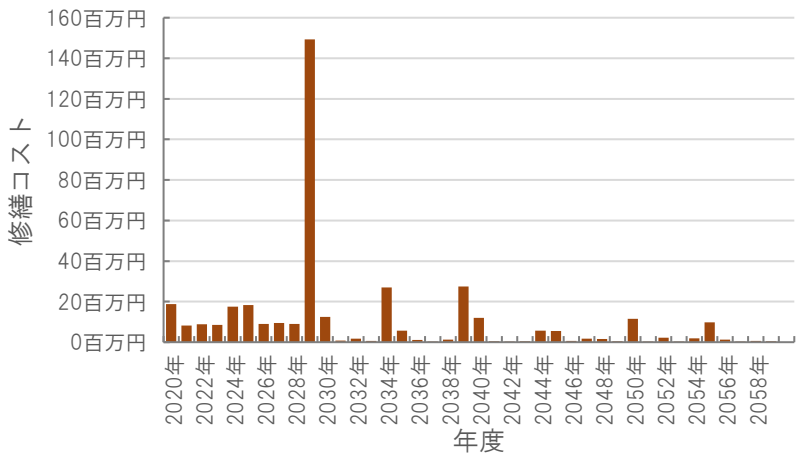

［今後40年間の試算額合計］

運用コスト計	298,985　千円
修繕コスト計	392,699　千円
合　　計	691,684　千円

運用コスト：　法令点検，定期点検，日常点検，清掃，光熱費，消耗品費等

修繕コスト：　建築，電気設備，機械設備の修繕更新，長寿命化改修費用

※建物を目標耐用年数(RC80年目，その他は60年)まで維持管理した場合の試算額です。

※建て替え及び解体費用は試算額へは含みません。

公共施設カルテ　施設別データ

施設基本情報　　幼保・こども園-12

施設名称	通しNo. *93* **神田みどり保育園**				
所在地	神田47-4			担当部署	保育幼稚園課
開設時期	1979年	利用面積	689㎡	施設分類	幼保・こども園
目的機能	保育園				
避難時指定					
津波浸水深					

施設収支情報（2018年度）

①収入		10,201　千円
②支出		124,608　千円
③減価償却費		2,690　千円/年
④施設別コスト	[(②＋③)－①]	117,097　千円
⑤市民1人当たり施設別コスト	[④÷高知市人口]	355　円/人

利用状況（2018年度）

⑥年間利用数	児童数	88　人/年
⑦利用数単位当たり施設別コスト	[④÷⑥]	1,330,648　円/人

総合評価（2018年度）

レーダーチャート（同分類施設との偏差値を掲載）



二軸グラフ（同分類施設との比較）

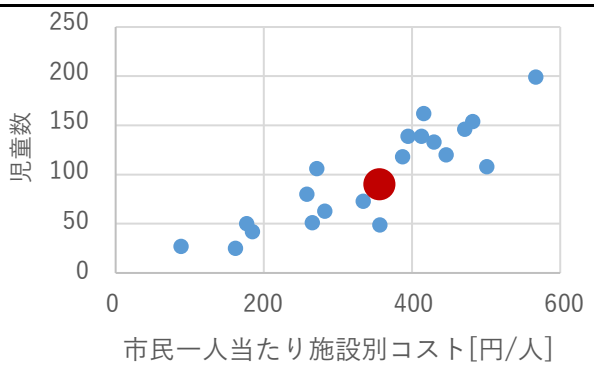

維持管理費等試算額

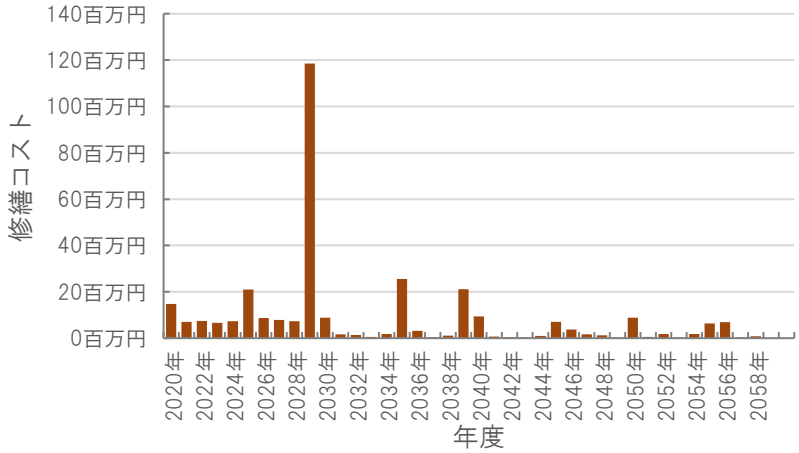

［今後40年間の試算額合計］

運用コスト計	245,584	千円
修繕コスト計	325,639	千円
合　計	571,223	千円

運用コスト：　法令点検，定期点検，日常点検，清掃，光熱費，消耗品費等

修繕コスト：　建築，電気設備，機械設備の修繕更新，長寿命化改修費用

※建物を目標耐用年数(RC80年目，その他は60年)まで維持管理した場合の試算額です。

※建て替え及び解体費用は試算額へは含みません。

公共施設カルテ　施設別データ

施設基本情報　　幼保・こども園-13

施設名称	通しNo. *94* **愛善保育園**				
所在地	介良乙2269			担当部署	保育幼稚園課
開設時期	1953年	利用面積	919㎡	施設分類	幼保・こども園
目的機能	保育園				
避難時指定					
津波浸水深	1.0～2.0m				

施設収支情報（2018年度）

①収入		28,555　千円
②支出		175,471　千円
③減価償却費		8,521　千円/年
④施設別コスト	[(②＋③)－①]	155,437　千円
⑤市民1人当たり施設別コスト	[④÷高知市人口]	471　円/人

利用状況（2018年度）

⑥年間利用数	児童数	146　人/年
⑦利用数単位当たり施設別コスト	[④÷⑥]	1,064,637　円/人

総合評価（2018年度）

レーダーチャート（同分類施設との偏差値を掲載）

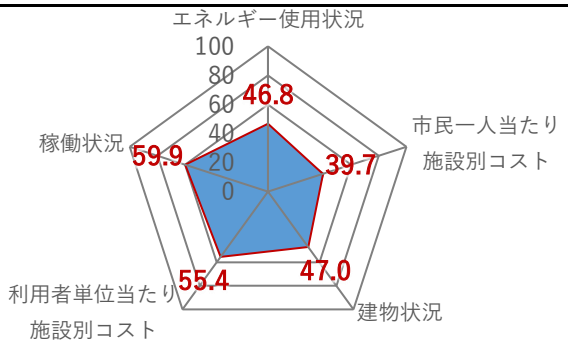

二軸グラフ（同分類施設との比較）

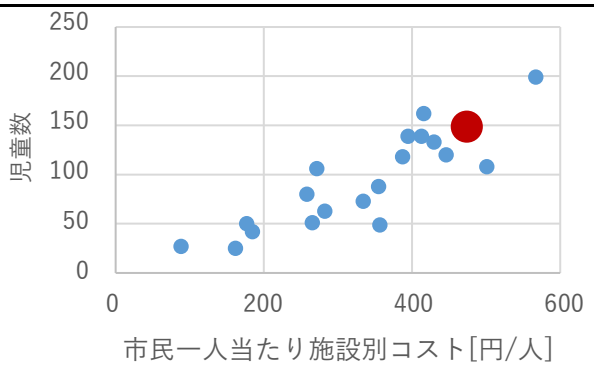

維持管理費等試算額

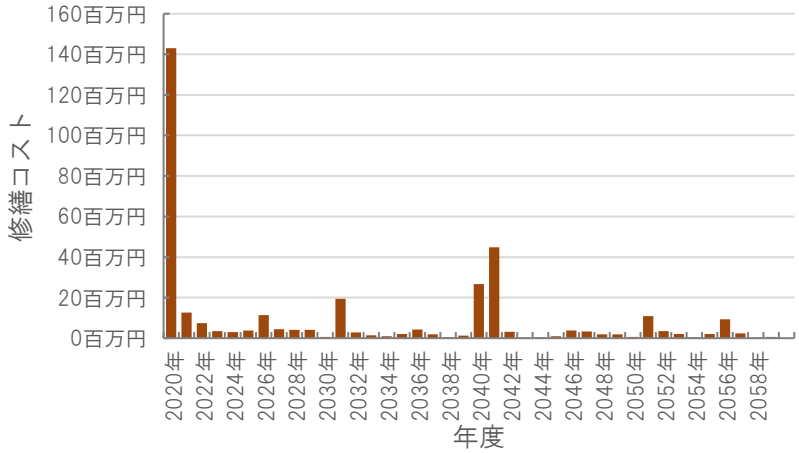

［今後40年間の試算額合計］

運用コスト計	321,384	千円
修繕コスト計	351,594	千円
合　　計	672,978	千円

運用コスト：　法令点検，定期点検，日常点検，清掃，光熱費，消耗品費等

修繕コスト：　建築，電気設備，機械設備の修繕更新，長寿命化改修費用

※建物を目標耐用年数(RC80年目，その他は60年)まで維持管理した場合の試算額です。

※建て替え及び解体費用は試算額へは含みません。

公共施設カルテ　施設別データ

施設基本情報　　幼保・こども園-14

施設名称	通しNo. *96* **ちより保育園**				
所在地	丸池町9-55			担当部署	保育幼稚園課
開設時期	1982年	利用面積	790㎡	施設分類	幼保・こども園
目的機能	保育園				
避難時指定					
津波浸水深	2.0～3.0m				

施設収支情報（2018年度）

①収入		26,251　千円
②支出		168,126　千円
③減価償却費		5,319　千円/年
④施設別コスト	[(②＋③)－①]	147,194　千円
⑤市民1人当たり施設別コスト	[④÷高知市人口]	446　円/人

利用状況（2018年度）

⑥年間利用数	児童数	120　人/年
⑦利用数単位当たり施設別コスト	[④÷⑥]	1,226,617　円/人

総合評価（2018年度）

レーダーチャート（同分類施設との偏差値を掲載）

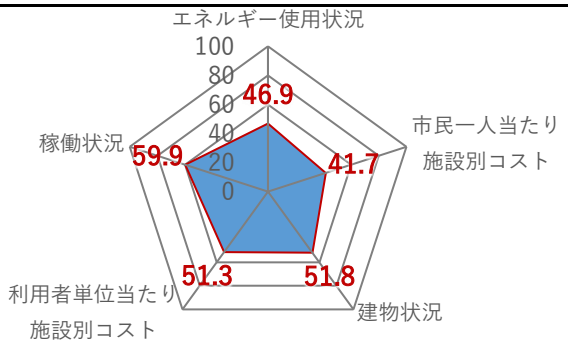

二軸グラフ（同分類施設との比較）

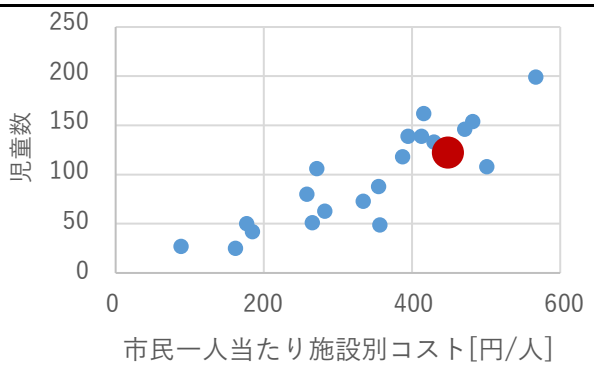

維持管理費等試算額

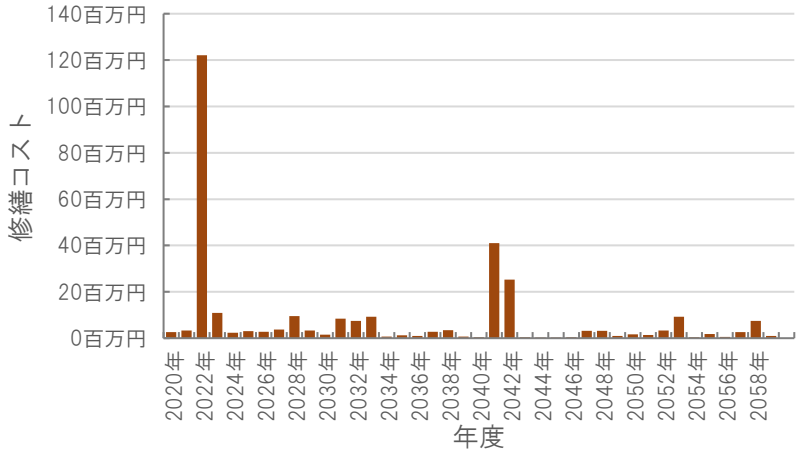

［今後40年間の試算額合計］

運用コスト計	276,432	千円
修繕コスト計	304,726	千円
合　　計	581,158	千円

運用コスト：　法令点検，定期点検，日常点検，清掃，光熱費，消耗品費等

修繕コスト：　建築，電気設備，機械設備の修繕更新，長寿命化改修費用

※建物を目標耐用年数(RC80年目，その他は60年)まで維持管理した場合の試算額です。

※建て替え及び解体費用は試算額へは含みません。

公共施設カルテ　施設別データ

施設基本情報　　幼保・こども園-15

施設名称	通しNo. *99* **春野弘岡上保育園**				
所在地	春野町弘岡上1294			担当部署	保育幼稚園課
開設時期	1951年	利用面積	584㎡	施設分類	幼保・こども園
目的機能	保育園				
避難時指定					
津波浸水深					

施設収支情報（2018年度）

①収入		4,174　千円
②支出		55,409　千円
③減価償却費		2,092　千円/年
④施設別コスト	[(②＋③)－①]	53,327　千円
⑤市民1人当たり施設別コスト	[④÷高知市人口]	162　円/人

利用状況（2018年度）

⑥年間利用数	児童数	25　人/年
⑦利用数単位当たり施設別コスト	[④÷⑥]	2,133,080　円/人

総合評価（2018年度）

レーダーチャート（同分類施設との偏差値を掲載）



二軸グラフ（同分類施設との比較）

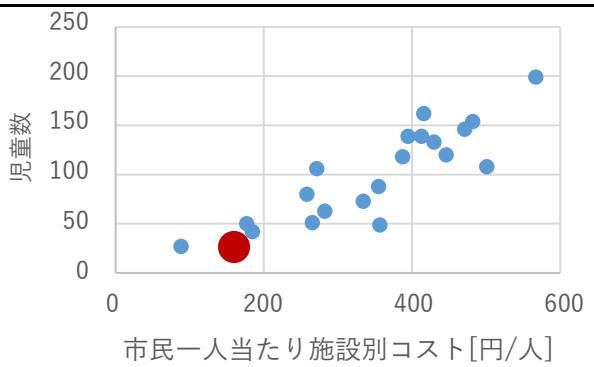

維持管理費等試算額

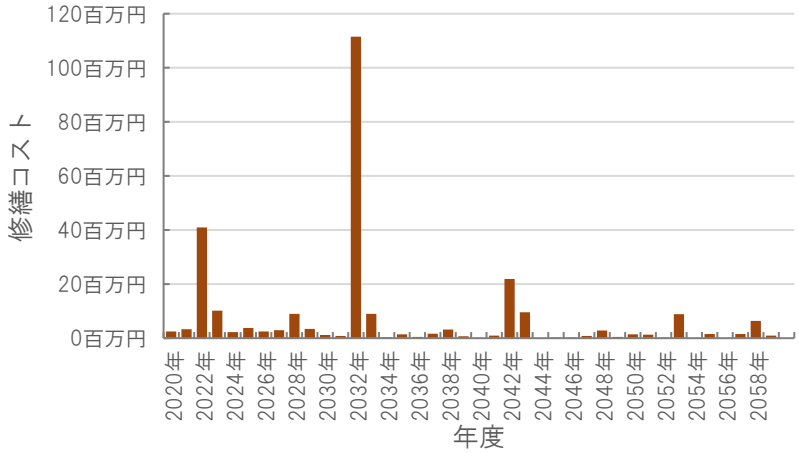

［今後40年間の試算額合計］

運用コスト計	208,044	千円
修繕コスト計	270,859	千円
合　計	478,903	千円

運用コスト：　法令点検，定期点検，日常点検，清掃，光熱費，消耗品費等

修繕コスト：　建築，電気設備，機械設備の修繕更新，長寿命化改修費用

※建物を目標耐用年数(RC80年目，その他は60年)まで維持管理した場合の試算額です。

※建て替え及び解体費用は試算額へは含みません。

公共施設カルテ　施設別データ

施設基本情報　　幼保・こども園-16

施設名称	通しNo. *100* **春野弘岡中保育園**				
所在地	春野町弘岡中1717			担当部署	保育幼稚園課
開設時期	1957年	利用面積	929㎡	施設分類	幼保・こども園
目的機能	保育園				
避難時指定					
津波浸水深					

施設収支情報（2018年度）

①収入		9,478　千円
②支出		87,729　千円
③減価償却費		9,284　千円/年
④施設別コスト	[(②＋③)－①]	87,535　千円
⑤市民1人当たり施設別コスト	[④÷高知市人口]	265　円/人

利用状況（2018年度）

⑥年間利用数	入所児童数	51　人/年
⑦利用数単位当たり施設別コスト	[④÷⑥]	1,716,373　円/人

総合評価（2018年度）

レーダーチャート（同分類施設との偏差値を掲載）

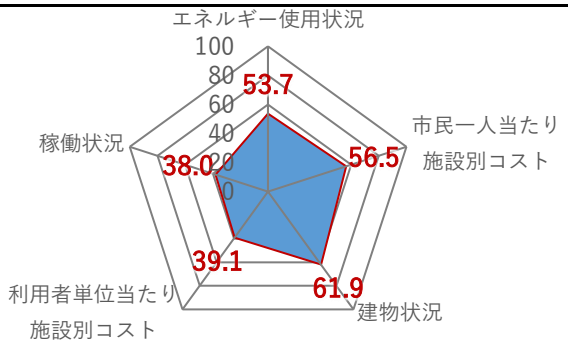

二軸グラフ（同分類施設との比較）

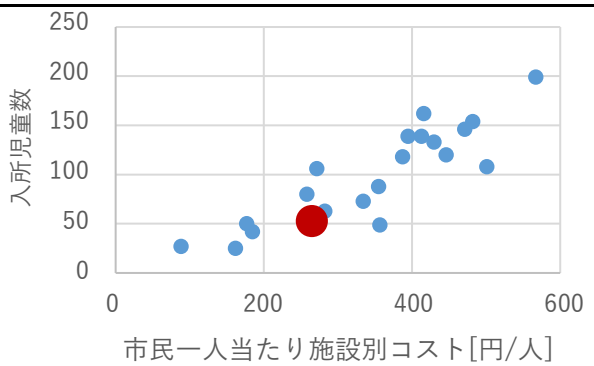

維持管理費等試算額

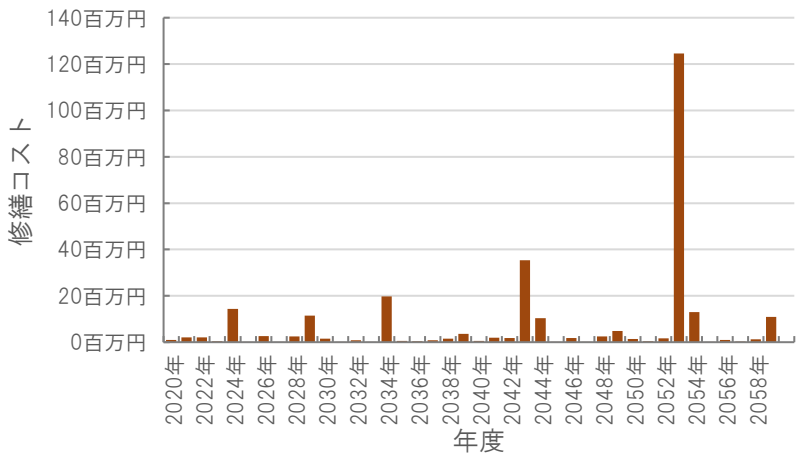

［今後40年間の試算額合計］

運用コスト計	331,002　千円
修繕コスト計	279,141　千円
合　　計	610,142　千円

運用コスト：　法令点検，定期点検，日常点検，清掃，光熱費，消耗品費等

修繕コスト：　建築，電気設備，機械設備の修繕更新，長寿命化改修費用

※建物を目標耐用年数(RC80年目，その他は60年)まで維持管理した場合の試算額です。

※建て替え及び解体費用は試算額へは含みません。

公共施設カルテ　施設別データ

施設基本情報　　幼保・こども園-17

施設名称	通しNo. *101* **春野中央保育園**				
所在地	春野町西分2397			担当部署	保育幼稚園課
開設時期	1977年	利用面積	734㎡	施設分類	幼保・こども園
目的機能	保育園				
避難時指定					
津波浸水深	0～1.0m				

施設収支情報（2018年度）

①収入		7,289　千円
②支出		64,521　千円
③減価償却費		3,676　千円/年
④施設別コスト	[(②＋③)－①]	60,908　千円
⑤市民1人当たり施設別コスト	[④÷高知市人口]	185　円/人

利用状況（2018年度）

⑥年間利用数	児童数	42　人/年
⑦利用数単位当たり施設別コスト	[④÷⑥]	1,450,190　円/人

総合評価（2018年度）

レーダーチャート（同分類施設との偏差値を掲載）



二軸グラフ（同分類施設との比較）

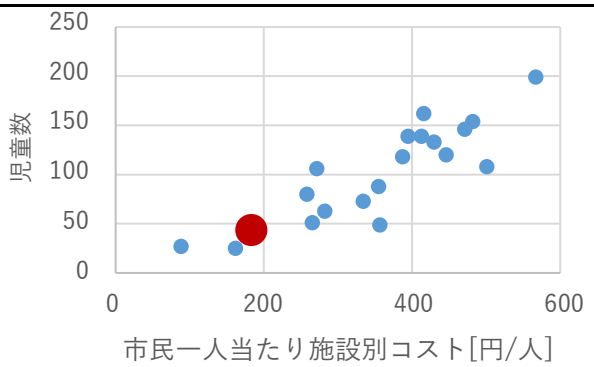

維持管理費等試算額

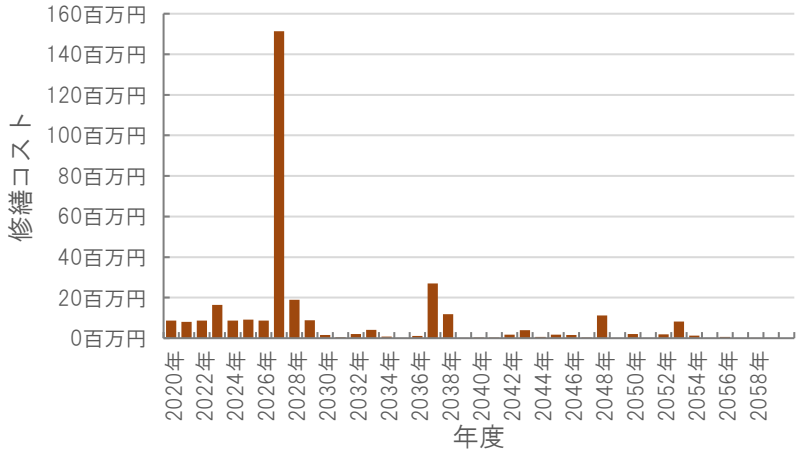

［今後40年間の試算額合計］

運用コスト計	261,565　千円
修繕コスト計	332,692　千円
合　　計	594,256　千円

運用コスト：　法令点検，定期点検，日常点検，清掃，光熱費，消耗品費等

修繕コスト：　建築，電気設備，機械設備の修繕更新，長寿命化改修費用

※建物を目標耐用年数(RC80年目，その他は60年)まで維持管理した場合の試算額です。

※建て替え及び解体費用は試算額へは含みません。

公共施設カルテ　施設別データ

施設基本情報　　幼保・こども園-18

施設名称	通しNo. *102* **春野西保育園**				
所在地	春野町森山2080			担当部署	保育幼稚園課
開設時期	1994年	利用面積	654㎡	施設分類	幼保・こども園
目的機能	保育園				
避難時指定					
津波浸水深					

施設収支情報（2018年度）

①収入		9,759 千円
②支出		65,280 千円
③減価償却費		2,808 千円/年
④施設別コスト	[(②＋③)－①]	58,329 千円
⑤市民1人当たり施設別コスト	[④÷高知市人口]	177 円/人

利用状況（2018年度）

⑥年間利用数	児童数	50 人/年
⑦利用数単位当たり施設別コスト	[④÷⑥]	1,166,580 円/人

総合評価（2018年度）

レーダーチャート（同分類施設との偏差値を掲載）

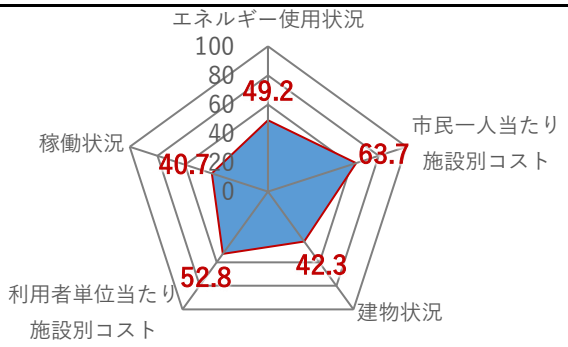

二軸グラフ（同分類施設との比較）

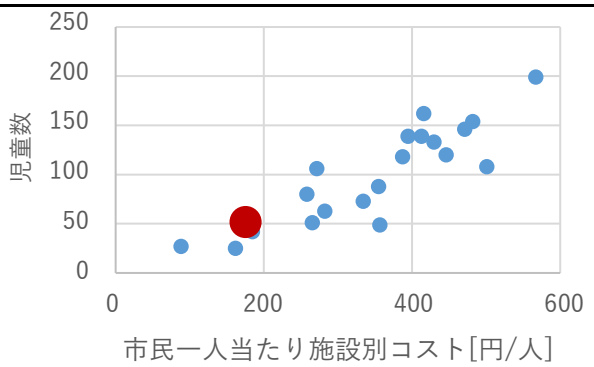

維持管理費等試算額

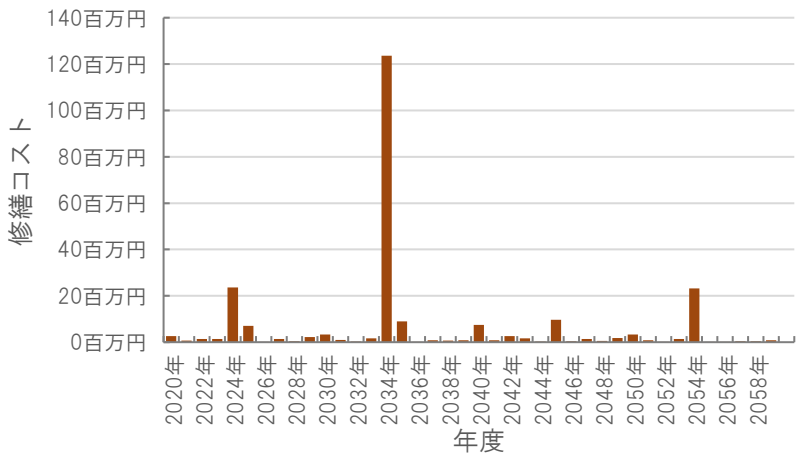

［今後40年間の試算額合計］

運用コスト計	227,363 千円
修繕コスト計	239,044 千円
合　　計	466,407 千円

運用コスト：　法令点検，定期点検，日常点検，清掃，光熱費，消耗品費等

修繕コスト：　建築，電気設備，機械設備の修繕更新，長寿命化改修費用

※建物を目標耐用年数(RC80年目，その他は60年)まで維持管理した場合の試算額です。

※建て替え及び解体費用は試算額へは含みません。

公共施設カルテ　施設別データ

施設基本情報　　幼保・こども園-19

施設名称	通しNo. *103* **春野平和保育園**				
所在地	春野町平和3394			担当部署	保育幼稚園課
開設時期	1980年	利用面積	717㎡	施設分類	幼保・こども園
目的機能	保育園				
避難時指定					
津波浸水深					

施設収支情報（2018年度）

①収入		18,011　千円
②支出		99,716　千円
③減価償却費		3,374　千円/年
④施設別コスト	[(②＋③)－①]	85,079　千円
⑤市民1人当たり施設別コスト	[④÷高知市人口]	258　円/人

利用状況（2018年度）

⑥年間利用数	児童数	80　人/年
⑦利用数単位当たり施設別コスト	[④÷⑥]	1,063,488　円/人

総合評価（2018年度）

レーダーチャート（同分類施設との偏差値を掲載）



二軸グラフ（同分類施設との比較）

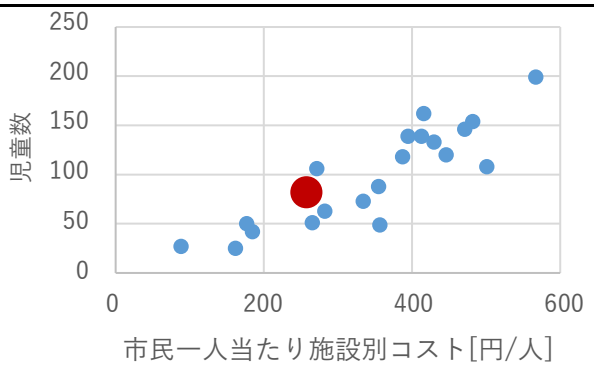

維持管理費等試算額

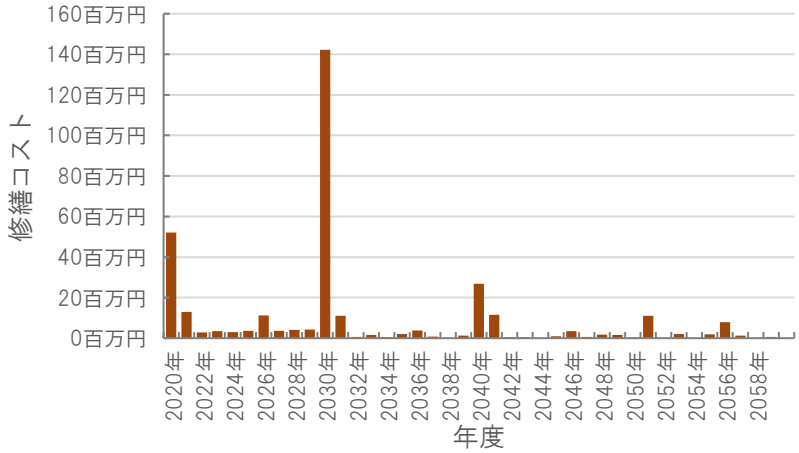

［今後40年間の試算額合計］

運用コスト計	255,666	千円
修繕コスト計	338,206	千円
合　　計	593,871	千円

運用コスト：　法令点検，定期点検，日常点検，清掃，光熱費，消耗品費等

修繕コスト：　建築，電気設備，機械設備の修繕更新，長寿命化改修費用

※建物を目標耐用年数(RC80年目，その他は60年)まで維持管理した場合の試算額です。

※建て替え及び解体費用は試算額へは含みません。

公共施設カルテ　施設別データ

施設基本情報　　幼保・こども園-20

施設名称	通しNo. *106* さえんば保育園				
所在地	菜園場町9-4			担当部署	保育幼稚園課
開設時期	1945年	利用面積	1,420㎡	施設分類	幼保・こども園
目的機能	保育園				
避難時指定					
津波浸水深	2.0～3.0m				

施設収支情報（2018年度）

①収入		36,591　千円
②支出		189,528　千円
③減価償却費		6,049　千円/年
④施設別コスト	[(②＋③)－①]	158,986　千円
⑤市民1人当たり施設別コスト	[④÷高知市人口]	482　円/人

利用状況（2018年度）

⑥年間利用数	児童数	154　人/年
⑦利用数単位当たり施設別コスト	[④÷⑥]	1,032,377　円/人

総合評価（2018年度）

レーダーチャート（同分類施設との偏差値を掲載）



二軸グラフ（同分類施設との比較）

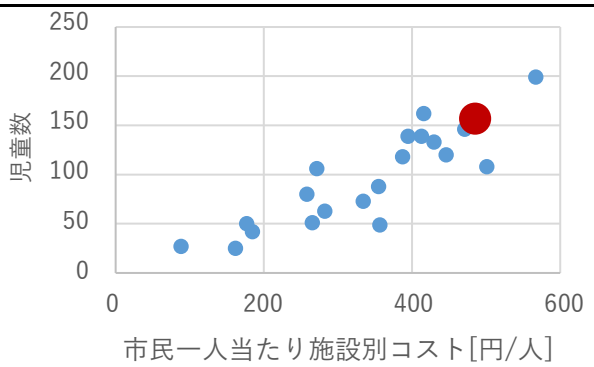

維持管理費等試算額

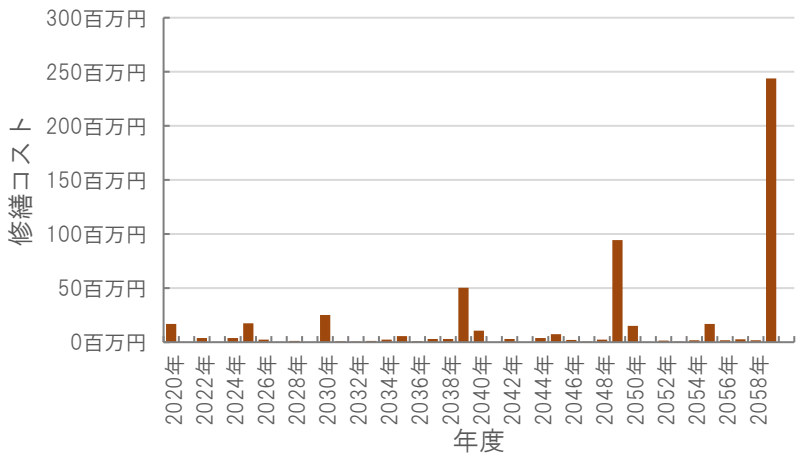

［今後40年間の試算額合計］

運用コスト計	506,206　千円
修繕コスト計	549,151　千円
合　　計	1,055,357　千円

運用コスト：　法令点検，定期点検，日常点検，清掃，光熱費，消耗品費等

修繕コスト：　建築，電気設備，機械設備の修繕更新，長寿命化改修費用

※建物を目標耐用年数(RC80年目，その他は60年)まで維持管理した場合の試算額です。

※建て替え及び解体費用は試算額へは含みません。

公共施設カルテ　施設別データ

施設基本情報　　幼保・こども園-21

施設名称	通しNo. 877　**長浜保育園**				
所在地	長浜41182			担当部署	保育幼稚園課
開設時期	2011年	利用面積	1,280㎡	施設分類	幼保・こども園
目的機能	保育園				
避難時指定					
津波浸水深					

施設収支情報（2018年度）

①収入		5,762　千円
②支出		93,158　千円
③減価償却費		5,668　千円/年
④施設別コスト	[(②＋③)－①]	93,064　千円
⑤市民1人当たり施設別コスト	[④÷高知市人口]	282　円/人

利用状況（2018年度）

⑥年間利用数	児童数	63　人/年
⑦利用数単位当たり施設別コスト	[④÷⑥]	1,477,206　円/人

総合評価（2018年度）

レーダーチャート（同分類施設との偏差値を掲載）

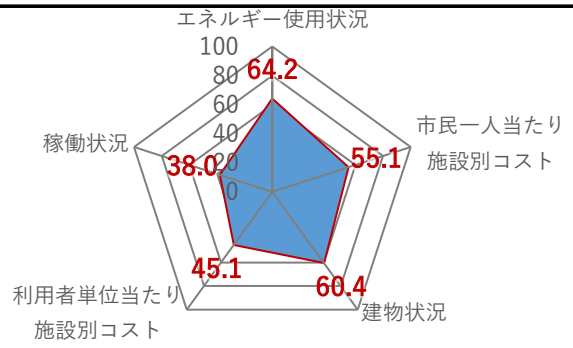

二軸グラフ（同分類施設との比較）

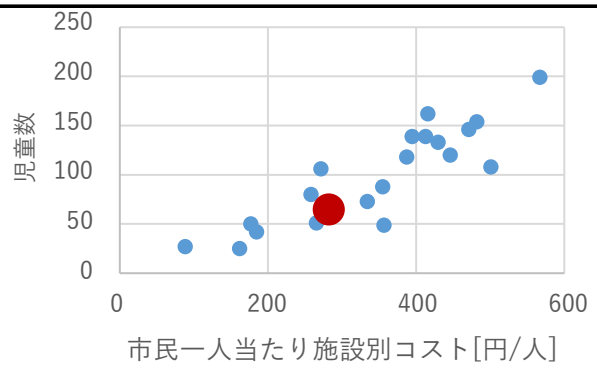

維持管理費等試算額

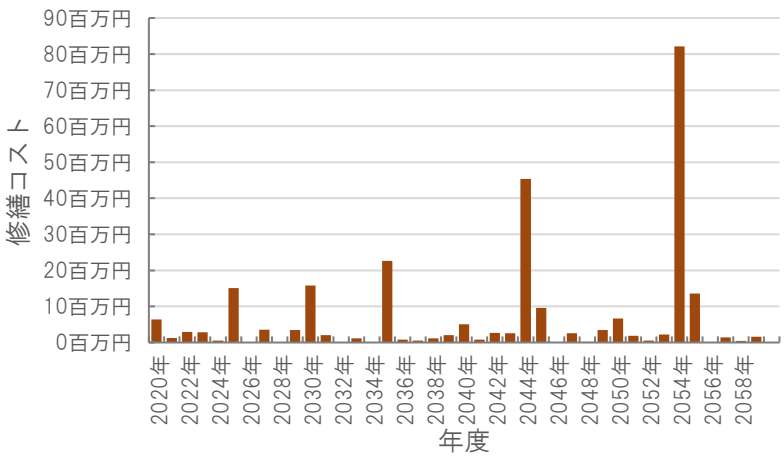

［今後40年間の試算額合計］

運用コスト計	456,270	千円
修繕コスト計	264,841	千円
合　計	721,111	千円

運用コスト：　法令点検，定期点検，日常点検，清掃，光熱費，消耗品費等

修繕コスト：　建築，電気設備，機械設備の修繕更新，長寿命化改修費用

※建物を目標耐用年数(RC80年目，その他は60年)まで維持管理した場合の試算額です。

※建て替え及び解体費用は試算額へは含みません。

公共施設カルテ　施設別データ

施設基本情報　　ふれあいセンター—1

施設名称	通しNo. *181* 高知市江ノ口コミュニティセンター				
所在地	愛宕町一丁目10番7号			担当部署	地域コミュニティ推進課
開設時期	2009年	利用面積	1,359㎡	施設分類	ふれあいセンター
目的機能	図書館機能,コミュニティ活動の拠点機能,生涯学習活動の拠点機能,地域防災の拠点機能				
避難時指定	指定緊急避難場所　指定避難所				
津波浸水深	2.0～3.0m				

施設収支情報（2018年度）

①収入		0 千円
②支出		13,459 千円
③減価償却費		5,195 千円/年
④施設別コスト	[(②＋③)－①]	18,654 千円
⑤市民1人当たり施設別コスト	[④÷高知市人口]	57 円/人

利用状況（2018年度）

⑥年間利用数	貸室利用件数	4,080 件/年
⑦利用数単位当たり施設別コスト	[④÷⑥]	4,572 円/件

総合評価（2018年度）

レーダーチャート（同分類施設との偏差値を掲載）



二軸グラフ（同分類施設との比較）

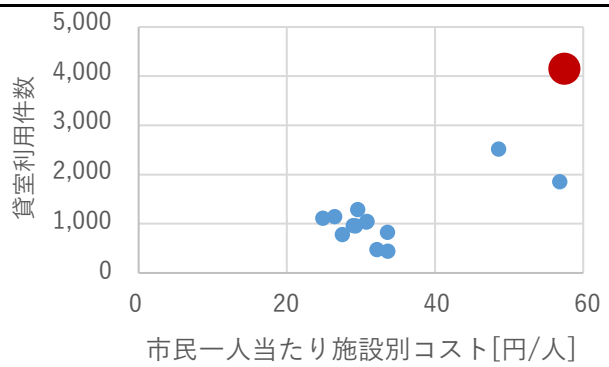

維持管理費等試算額

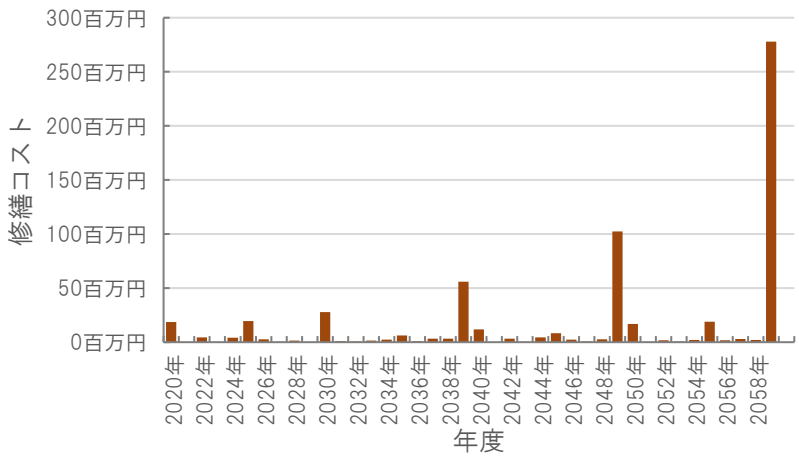

［今後40年間の試算額合計］

運用コスト計	561,976 千円
修繕コスト計	614,204 千円
合　計	1,176,180 千円

運用コスト：　法令点検，定期点検，日常点検，清掃，光熱費，消耗品費等

修繕コスト：　建築，電気設備，機械設備の修繕更新，長寿命化改修費用

※建物を目標耐用年数(RC80年目，その他は60年)まで維持管理した場合の試算額です。

※建て替え及び解体費用は試算額へは含みません。

公共施設カルテ　施設別データ

施設基本情報　　ふれあいセンター—2

施設名称	通しNo. *182* 高知市下知コミュニティセンター				
所在地	二葉町10番7号			担当部署	地域コミュニティ推進課
開設時期	2013年	利用面積	1,040㎡	施設分類	ふれあいセンター
目的機能	図書館機能,コミュニティ活動の拠点機能,生涯学習活動の拠点機能,地域防災の拠点機能				
避難時指定	指定緊急避難場所　指定避難所				
津波浸水深	3.0m～				

施設収支情報（2018年度）

①収入		1,117　千円
②支出		14,363　千円
③減価償却費		5,496　千円/年
④施設別コスト	[(②＋③)－①]	18,742　千円
⑤市民1人当たり施設別コスト	[④÷高知市人口]	57　円/人

利用状況（2018年度）

⑥年間利用数	貸室利用件数	1,856　件/年
⑦利用数単位当たり施設別コスト	[④÷⑥]	10,098　円/件

総合評価（2018年度）

レーダーチャート（同分類施設との偏差値を掲載）



二軸グラフ（同分類施設との比較）

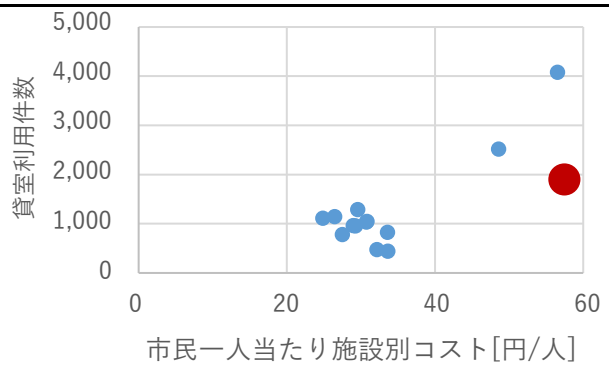

維持管理費等試算額

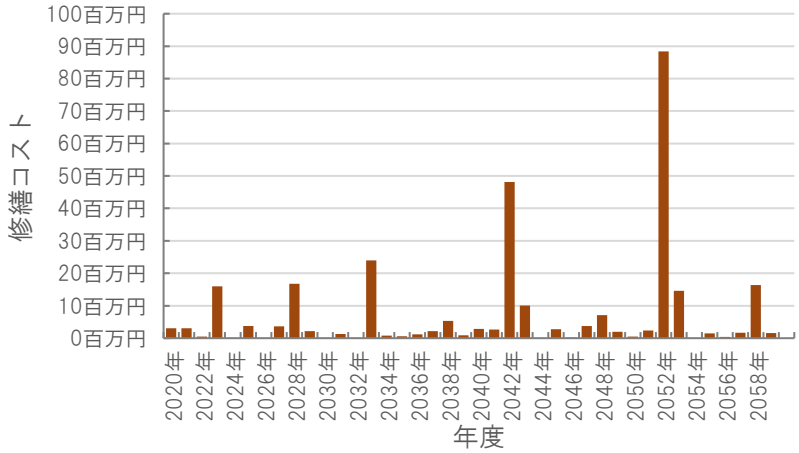

［今後40年間の試算額合計］

運用コスト計	484,554　千円
修繕コスト計	292,205　千円
合　　計	776,760　千円

運用コスト：　法令点検，定期点検，日常点検，清掃，光熱費，消耗品費等

修繕コスト：　建築，電気設備，機械設備の修繕更新，長寿命化改修費用

※建物を目標耐用年数(RC80年目，その他は60年)まで維持管理した場合の試算額です。

※建て替え及び解体費用は試算額へは含みません。

公共施設カルテ　施設別データ

施設基本情報　　ふれあいセンター—3

施設名称	通しNo. *183* 高知市弥右衛門ふれあいセンター				
所在地	北御座2番60号			担当部署	地域コミュニティ推進課
開設時期	1996年	利用面積	971㎡	施設分類	ふれあいセンター
目的機能	市民の文化，芸術及びスポーツの振興に寄与するとともに，コミュニティの場を提供する。				
避難時指定	指定緊急避難場所　指定避難所				
津波浸水深	2.0～3.0m				

施設収支情報（2018年度）

①収入		0　千円
②支出		7,217　千円
③減価償却費		8,808　千円/年
④施設別コスト	[(②＋③)－①]	16,025　千円
⑤市民1人当たり施設別コスト	[④÷高知市人口]	49　円/人

利用状況（2018年度）

⑥年間利用数	貸室利用件数	2,521　件/年
⑦利用数単位当たり施設別コスト	[④÷⑥]	6,357　円/件

総合評価（2018年度）

レーダーチャート（同分類施設との偏差値を掲載）



二軸グラフ（同分類施設との比較）

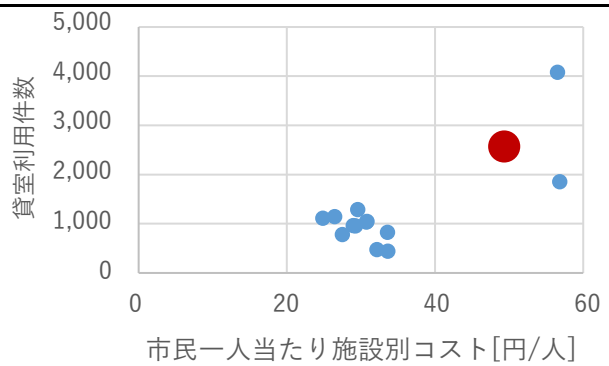

維持管理費等試算額

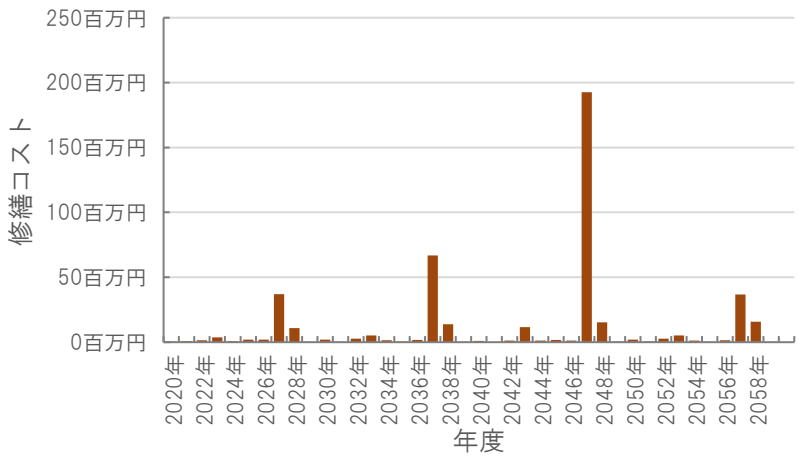

［今後40年間の試算額合計］

運用コスト計	345,910	千円
修繕コスト計	445,898	千円
合　計	791,809	千円

運用コスト：　法令点検，定期点検，日常点検，清掃，光熱費，消耗品費等

修繕コスト：　建築，電気設備，機械設備の修繕更新，長寿命化改修費用

※建物を目標耐用年数(RC80年目，その他は60年)まで維持管理した場合の試算額です。

※建て替え及び解体費用は試算額へは含みません。

公共施設カルテ　施設別データ

施設基本情報　　ふれあいセンター-4

施設名称	通しNo. 184　高知市鴨田ふれあいセンター（西部健康福祉センター）				
所在地	鴨部860-1			担当部署	地域コミュニティ推進課
開設時期	2006年	利用面積	670㎡	施設分類	ふれあいセンター
目的機能	図書館機能,コミュニティ活動の拠点機能,生涯学習活動の拠点機能,地域防災の拠点機能				
避難時指定					
津波浸水深	0m				

施設収支情報（2018年度）

①収入		626　千円
②支出		5,374　千円
③減価償却費		3,444　千円/年
④施設別コスト	[(②＋③)－①]	8,192　千円
⑤市民1人当たり施設別コスト	[④÷高知市人口]	25　円/人

利用状況（2018年度）

⑥年間利用数	貸室利用件数	1,111　件/年
⑦利用数単位当たり施設別コスト	[④÷⑥]	7,374　円/件

総合評価（2018年度）　※建物状況は別途施設へ計上

レーダーチャート（同分類施設との偏差値を掲載）



二軸グラフ（同分類施設との比較）

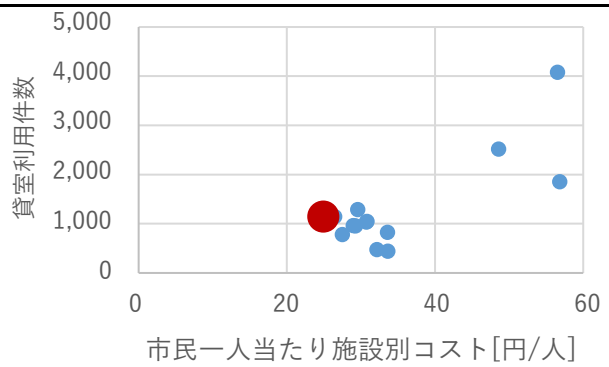

維持管理費等試算額　※別途複合主施設へ計上

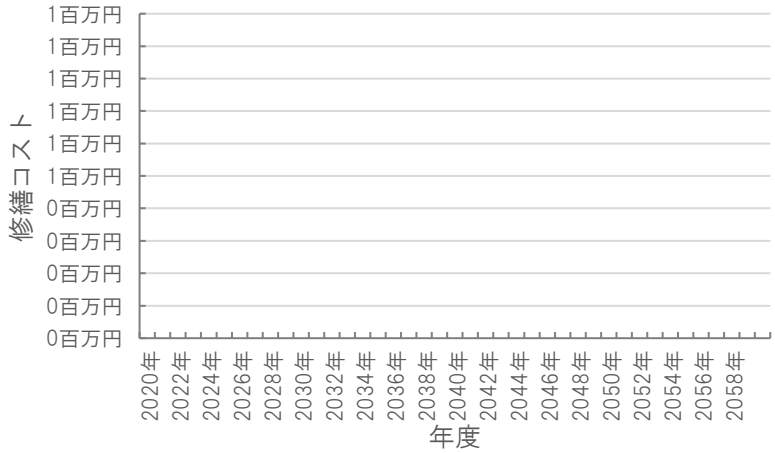

［今後40年間の試算額合計］

運用コスト計	0　千円
修繕コスト計	0　千円
合　　計	0　千円

運用コスト：　法令点検，定期点検，日常点検，清掃，光熱費，消耗品費等

修繕コスト：　建築，電気設備，機械設備の修繕更新，長寿命化改修費用

※建物を目標耐用年数(RC80年目，その他は60年)まで維持管理した場合の試算額です。

※建て替え及び解体費用は試算額へは含みません。

公共施設カルテ　施設別データ

施設基本情報　　ふれあいセンター—5

施設名称	通しNo. *186* 高知市介良ふれあいセンター				
所在地	介良乙2286			担当部署	地域コミュニティ推進課
開設時期	1983年	利用面積	553㎡	施設分類	ふれあいセンター
目的機能	図書館機能,コミュニティ活動の拠点機能,生涯学習活動の拠点機能,地域防災の拠点機能				
避難時指定	指定緊急避難場所　指定避難所				
津波浸水深	1.0～2.0m				

施設収支情報（2018年度）

①収入		53 千円
②支出		7,660 千円
③減価償却費		2,528 千円/年
④施設別コスト	[(②＋③)－①]	10,135 千円
⑤市民1人当たり施設別コスト	[④÷高知市人口]	31 円/人

利用状況（2018年度）

⑥年間利用数	貸室利用件数	1,033 件/年
⑦利用数単位当たり施設別コスト	[④÷⑥]	9,811 円/件

総合評価（2018年度）

レーダーチャート（同分類施設との偏差値を掲載）

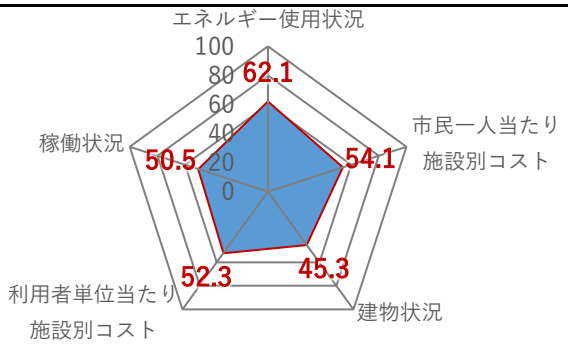

二軸グラフ（同分類施設との比較）

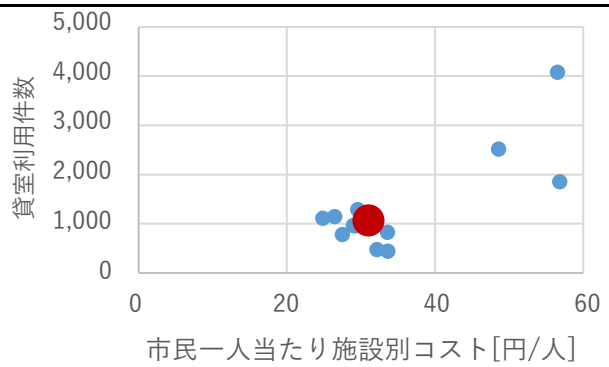

維持管理費等試算額

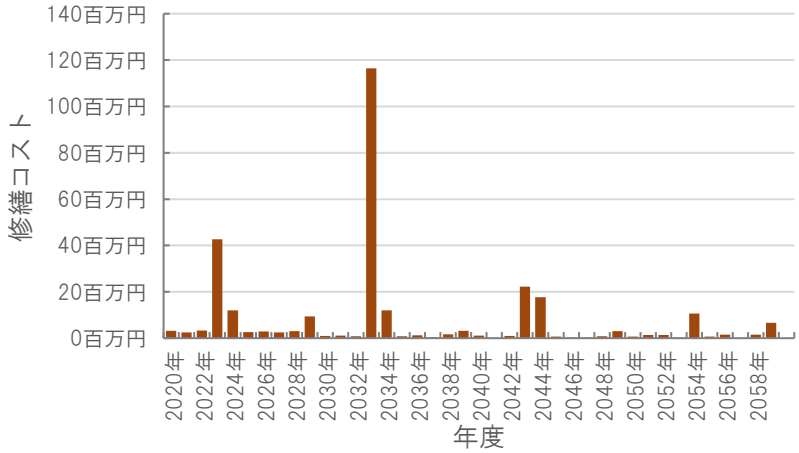

［今後40年間の試算額合計］

運用コスト計	223,542 千円
修繕コスト計	295,083 千円
合　　計	518,625 千円

運用コスト：　法令点検，定期点検，日常点検，清掃，光熱費，消耗品費等

修繕コスト：　建築，電気設備，機械設備の修繕更新，長寿命化改修費用

※建物を目標耐用年数(RC80年目，その他は60年)まで維持管理した場合の試算額です。

※建て替え及び解体費用は試算額へは含みません。

公共施設カルテ　施設別データ

施設基本情報　　ふれあいセンター-6

施設名称	通しNo. *187* 高知市三里ふれあいセンター				
所在地	仁井田4229-2			担当部署	地域コミュニティ推進課
開設時期	1972年	利用面積	608㎡	施設分類	ふれあいセンター
目的機能	図書館機能,コミュニティ活動の拠点機能,生涯学習活動の拠点機能,地域防災の拠点機能				
避難時指定	指定緊急避難場所　指定避難所				
津波浸水深	0～1.0m				

施設収支情報（2018年度）

①収入		206　千円
②支出		7,374　千円
③減価償却費		1,558　千円/年
④施設別コスト	[(②＋③)－①]	8,726　千円
⑤市民1人当たり施設別コスト	[④÷高知市人口]	26　円/人

利用状況（2018年度）

⑥年間利用数	貸室利用件数	1,149　件/年
⑦利用数単位当たり施設別コスト	[④÷⑥]	7,594　円/件

総合評価（2018年度）

レーダーチャート（同分類施設との偏差値を掲載）

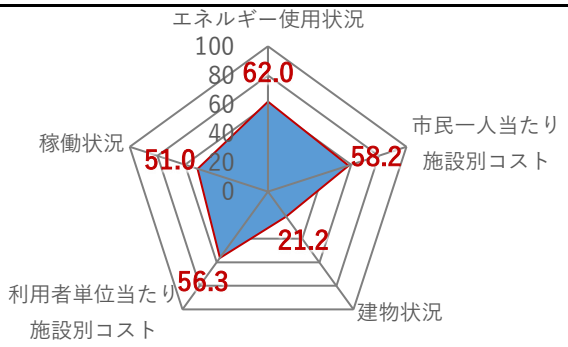

二軸グラフ（同分類施設との比較）

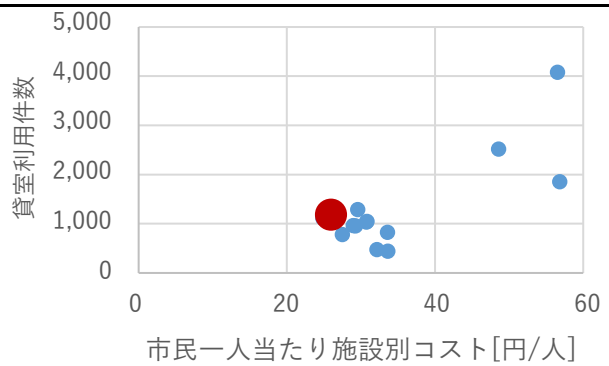

維持管理費等試算額

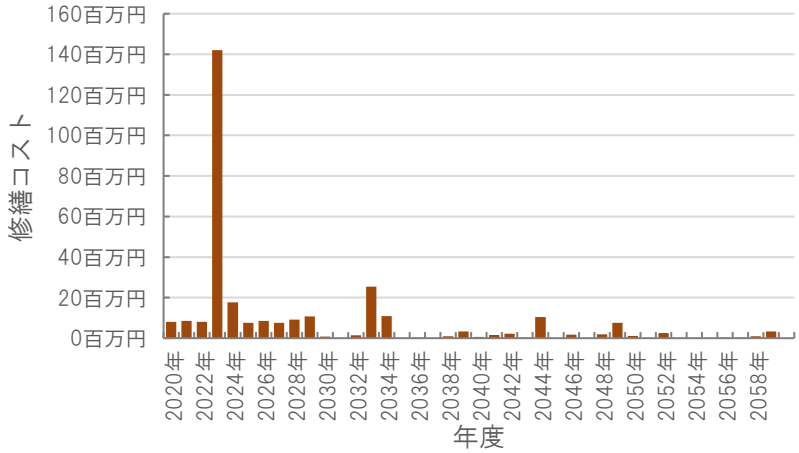

［今後40年間の試算額合計］

運用コスト計	241,730	千円
修繕コスト計	306,679	千円
合　計	548,409	千円

運用コスト：　法令点検，定期点検，日常点検，清掃，光熱費，消耗品費等

修繕コスト：　建築，電気設備，機械設備の修繕更新，長寿命化改修費用

※建物を目標耐用年数(RC80年目，その他は60年)まで維持管理した場合の試算額です。

※建て替え及び解体費用は試算額へは含みません。

公共施設カルテ　施設別データ

施設基本情報　　ふれあいセンター—7

施設名称	通しNo. *189* 高知市初月ふれあいセンター				
所在地	南久万119-1			担当部署	地域コミュニティ推進課
開設時期	1980年	利用面積	413㎡	施設分類	ふれあいセンター
目的機能	図書館機能,コミュニティ活動の拠点機能,生涯学習活動の拠点機能,地域防災の拠点機能				
避難時指定	指定緊急避難場所　指定避難所				
津波浸水深	0m				

施設収支情報（2018年度）

①収入		36　千円
②支出		8,112　千円
③減価償却費		2,523　千円/年
④施設別コスト	[(②＋③)－①]	10,599　千円
⑤市民1人当たり施設別コスト	[④÷高知市人口]	32　円/人

利用状況（2018年度）

⑥年間利用数	貸室利用件数	477　件/年
⑦利用数単位当たり施設別コスト	[④÷⑥]	22,220　円/件

総合評価（2018年度）

レーダーチャート（同分類施設との偏差値を掲載）



二軸グラフ（同分類施設との比較）

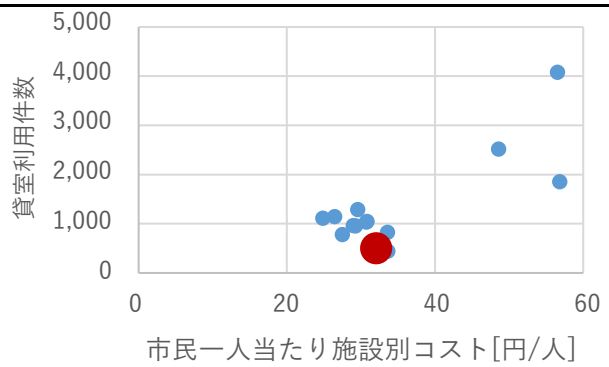

維持管理費等試算額

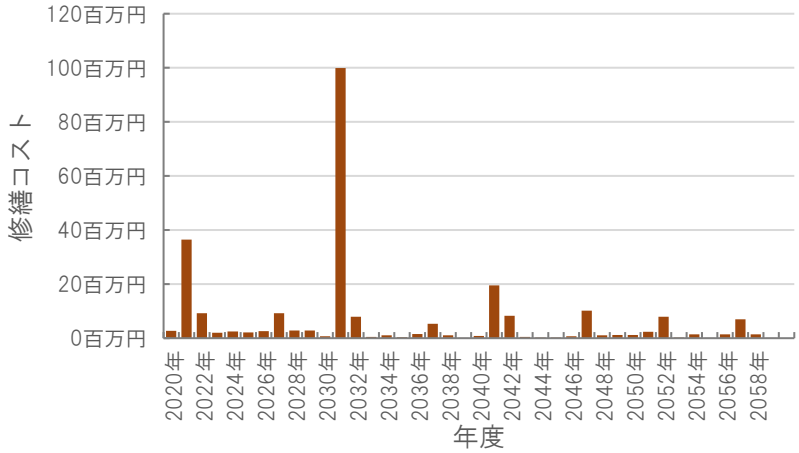

［今後40年間の試算額合計］

運用コスト計	193,324	千円
修繕コスト計	256,970	千円
合　計	450,294	千円

運用コスト：　法令点検，定期点検，日常点検，清掃，光熱費，消耗品費等

修繕コスト：　建築，電気設備，機械設備の修繕更新，長寿命化改修費用

※建物を目標耐用年数(RC80年目，その他は60年)まで維持管理した場合の試算額です。

※建て替え及び解体費用は試算額へは含みません。

公共施設カルテ　施設別データ

施設基本情報　　ふれあいセンター-8

施設名称	通しNo. *190* 高知市長浜ふれあいセンター				
所在地	長浜690-5			担当部署	地域コミュニティ推進課
開設時期	1981年	利用面積	506㎡	施設分類	ふれあいセンター
目的機能	図書館機能,コミュニティ活動の拠点機能,生涯学習活動の拠点機能,地域防災の拠点機能				
避難時指定	指定緊急避難場所　指定避難所				
津波浸水深	1.0～2.0m				

施設収支情報（2018年度）

①収入		38 千円
②支出		8,673 千円
③減価償却費		1,531 千円/年
④施設別コスト	[(②＋③)－①]	10,166 千円
⑤市民1人当たり施設別コスト	[④÷高知市人口]	31 円/人

利用状況（2018年度）

⑥年間利用数	貸室利用件数	1,047 件/年
⑦利用数単位当たり施設別コスト	[④÷⑥]	9,710 円/件

総合評価（2018年度）

レーダーチャート（同分類施設との偏差値を掲載）



二軸グラフ（同分類施設との比較）

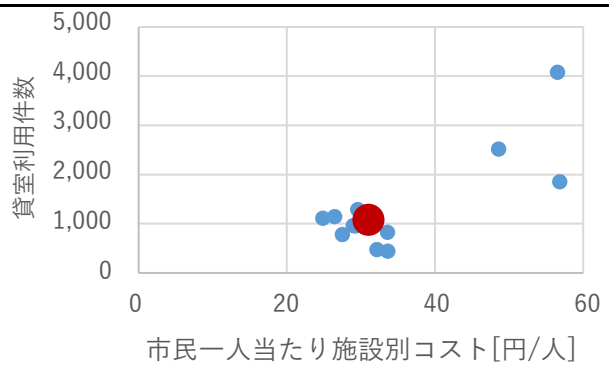

維持管理費等試算額

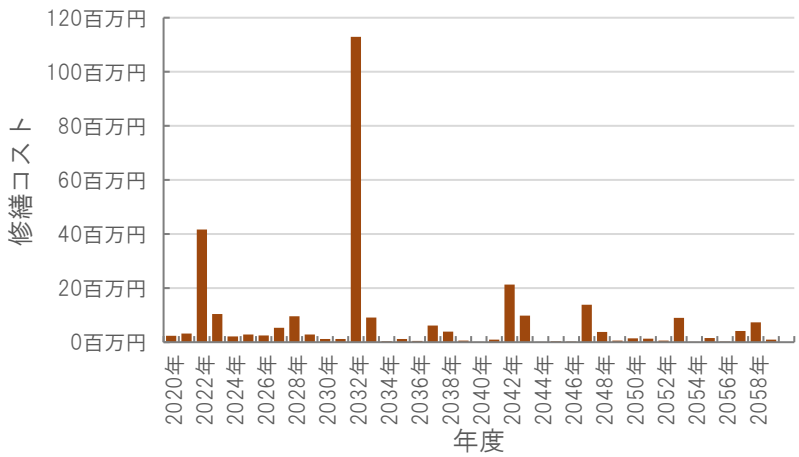

［今後40年間の試算額合計］

運用コスト計	226,544	千円
修繕コスト計	297,716	千円
合　計	524,260	千円

運用コスト：　法令点検，定期点検，日常点検，清掃，光熱費，消耗品費等

修繕コスト：　建築，電気設備，機械設備の修繕更新，長寿命化改修費用

※建物を目標耐用年数(RC80年目，その他は60年)まで維持管理した場合の試算額です。

※建て替え及び解体費用は試算額へは含みません。

公共施設カルテ　施設別データ

施設基本情報　　ふれあいセンター—9

施設名称	通しNo. *191* 高知市一宮ふれあいセンター				
所在地	一宮中町一丁目5-20			担当部署	地域コミュニティ推進課
開設時期	1982年	利用面積	476㎡	施設分類	ふれあいセンター
目的機能	図書館機能,コミュニティ活動の拠点機能,生涯学習活動の拠点機能,地域防災の拠点機能				
避難時指定	指定緊急避難場所　指定避難所				
津波浸水深	0～1.0m				

施設収支情報（2018年度）

①収入		0 千円
②支出		7,301 千円
③減価償却費		1,764 千円/年
④施設別コスト	[(②＋③)－①]	9,065 千円
⑤市民1人当たり施設別コスト	[④÷高知市人口]	27 円/人

利用状況（2018年度）

⑥年間利用数	貸室利用件数	782 件/年
⑦利用数単位当たり施設別コスト	[④÷⑥]	11,592 円/件

総合評価（2018年度）

レーダーチャート（同分類施設との偏差値を掲載）



二軸グラフ（同分類施設との比較）

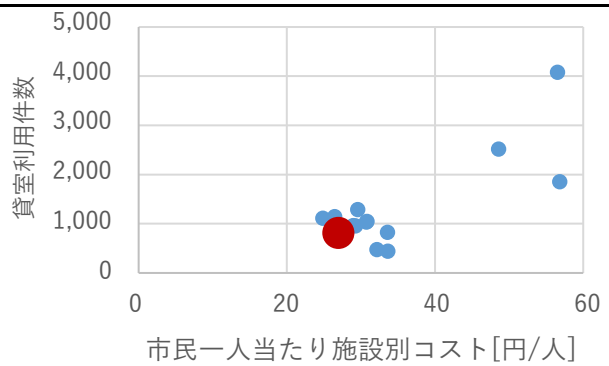

維持管理費等試算額

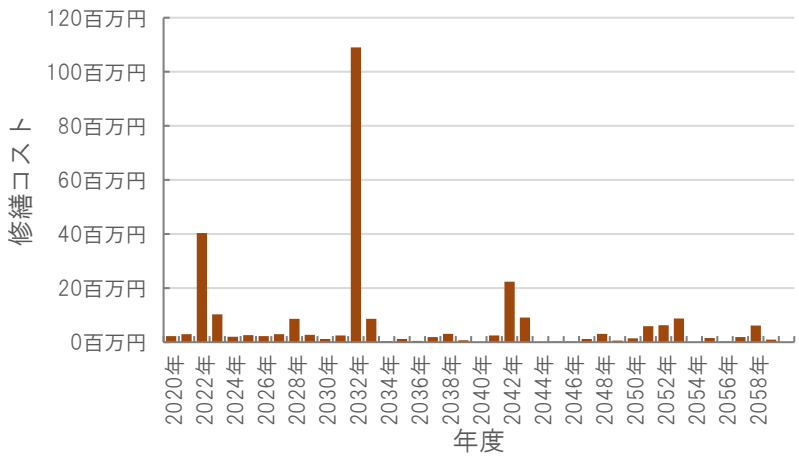

［今後40年間の試算額合計］

運用コスト計	215,893 千円
修繕コスト計	278,835 千円
合　　計	494,728 千円

運用コスト：　法令点検，定期点検，日常点検，清掃，光熱費，消耗品費等

修繕コスト：　建築，電気設備，機械設備の修繕更新，長寿命化改修費用

※建物を目標耐用年数(RC80年目，その他は60年)まで維持管理した場合の試算額です。

※建て替え及び解体費用は試算額へは含みません。

公共施設カルテ　施設別データ

施設基本情報　　ふれあいセンター−10

施設名称	通しNo. *192* 高知市高須ふれあいセンター				
所在地	高須新町二丁目5-15			担当部署	地域コミュニティ推進課
開設時期	1982年	利用面積	520㎡	施設分類	ふれあいセンター
目的機能	図書館機能,コミュニティ活動の拠点機能,生涯学習活動の拠点機能,地域防災の拠点機能				
避難時指定	指定緊急避難場所　指定避難所				
津波浸水深	2.0～3.0m				

施設収支情報（2018年度）

①収入		125　千円
②支出		8,305　千円
③減価償却費		2,907　千円/年
④施設別コスト	[(②＋③)−①]	11,087　千円
⑤市民1人当たり施設別コスト	[④÷高知市人口]	34　円/人

利用状況（2018年度）

⑥年間利用数	貸室利用件数	443　件/年
⑦利用数単位当たり施設別コスト	[④÷⑥]	25,027　円/件

総合評価（2018年度）

レーダーチャート（同分類施設との偏差値を掲載）

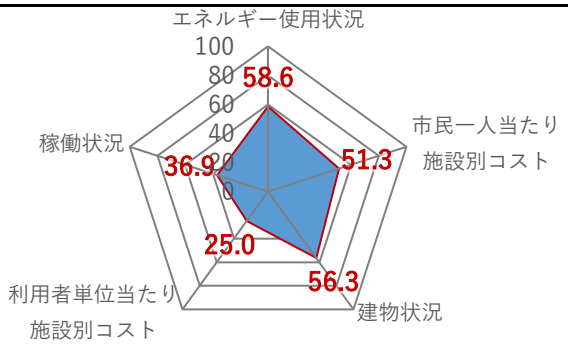

二軸グラフ（同分類施設との比較）

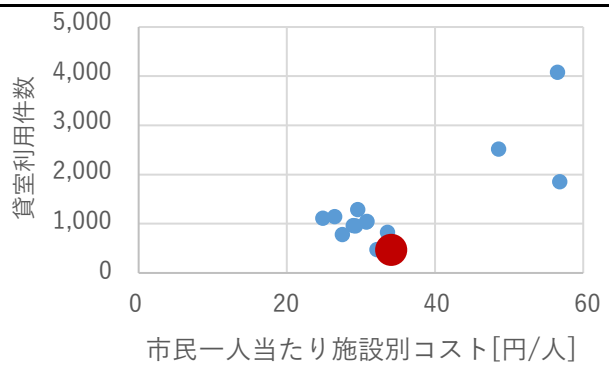

維持管理費等試算額

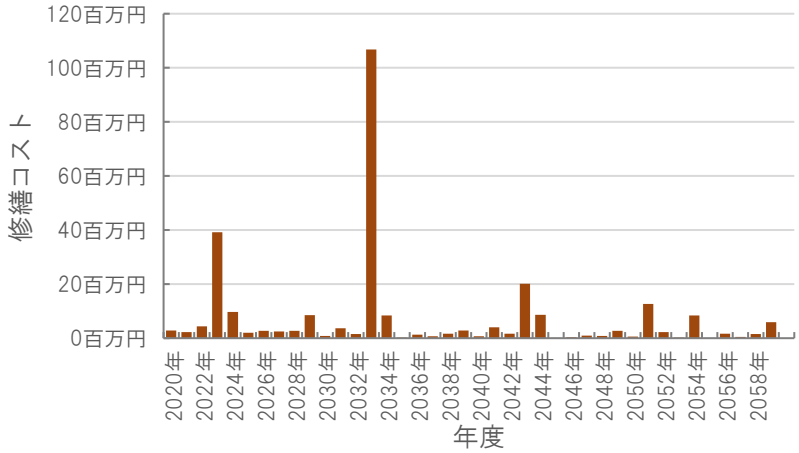

［今後40年間の試算額合計］

運用コスト計	214,136　千円
修繕コスト計	278,550　千円
合　　計	492,686　千円

運用コスト：　法令点検，定期点検，日常点検，清掃，光熱費，消耗品費等

修繕コスト：　建築，電気設備，機械設備の修繕更新，長寿命化改修費用

※建物を目標耐用年数(RC80年目，その他は60年)まで維持管理した場合の試算額です。

※建て替え及び解体費用は試算額へは含みません。

公共施設カルテ　施設別データ

施設基本情報　　ふれあいセンター-11

施設名称	通しNo. *193* 高知市朝倉ふれあいセンター				
所在地	曙町一丁目14-12			担当部署	地域コミュニティ推進課
開設時期	1983年	利用面積	501㎡	施設分類	ふれあいセンター
目的機能	図書館機能,コミュニティ活動の拠点機能,生涯学習活動の拠点機能,地域防災の拠点機能				
避難時指定	指定緊急避難場所　指定避難所				
津波浸水深	0m				

施設収支情報（2018年度）

①収入		159　千円
②支出		7,795　千円
③減価償却費		2,009　千円/年
④施設別コスト	[(②＋③)－①]	9,645　千円
⑤市民1人当たり施設別コスト	[④÷高知市人口]	29　円/人

利用状況（2018年度）

⑥年間利用数	貸室利用件数	956　件/年
⑦利用数単位当たり施設別コスト	[④÷⑥]	10,089　円/件

総合評価（2018年度）

レーダーチャート（同分類施設との偏差値を掲載）

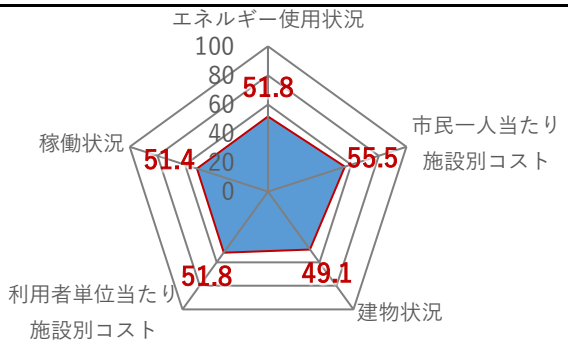

二軸グラフ（同分類施設との比較）

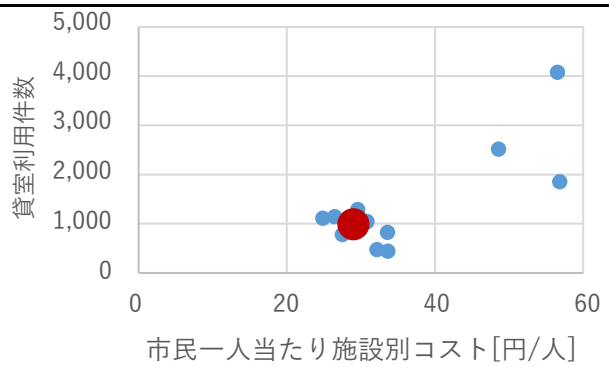

維持管理費等試算額

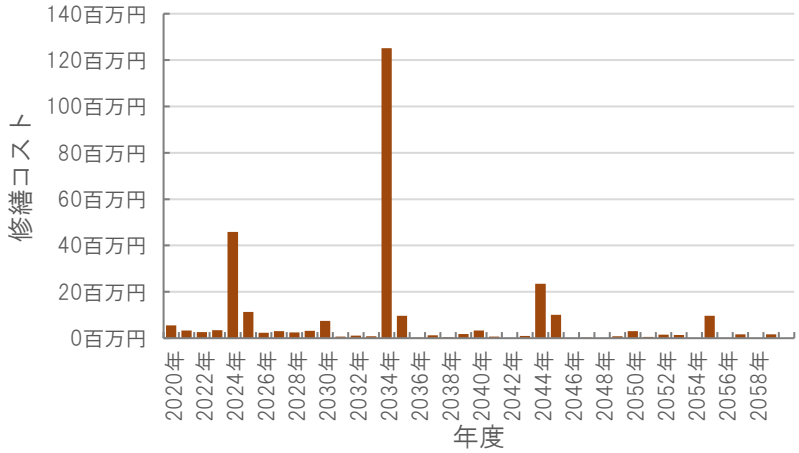

［今後40年間の試算額合計］

運用コスト計	221,268　千円
修繕コスト計	291,567　千円
合　　計	512,835　千円

運用コスト：　法令点検，定期点検，日常点検，清掃，光熱費，消耗品費等

修繕コスト：　建築，電気設備，機械設備の修繕更新，長寿命化改修費用

※建物を目標耐用年数(RC80年目，その他は60年)まで維持管理した場合の試算額です。

※建て替え及び解体費用は試算額へは含みません。

公共施設カルテ　施設別データ

施設基本情報　　ふれあいセンター−12

施設名称	通しNo. *194* 高知市秦ふれあいセンター				
所在地	中秦泉寺543			担当部署	地域コミュニティ推進課
開設時期	1983年	利用面積	565㎡	施設分類	ふれあいセンター
目的機能	図書館機能,コミュニティ活動の拠点機能,生涯学習活動の拠点機能,地域防災の拠点機能				
避難時指定	指定緊急避難場所　指定避難所				
津波浸水深	0m				

施設収支情報（2018年度）

①収入		244 千円
②支出		7,874 千円
③減価償却費		2,124 千円/年
④施設別コスト	[(②＋③)−①]	9,754 千円
⑤市民1人当たり施設別コスト	[④÷高知市人口]	30 円/人

利用状況（2018年度）

⑥年間利用数	貸室利用件数	1,288 件/年
⑦利用数単位当たり施設別コスト	[④÷⑥]	7,573 円/件

総合評価（2018年度）

レーダーチャート（同分類施設との偏差値を掲載）

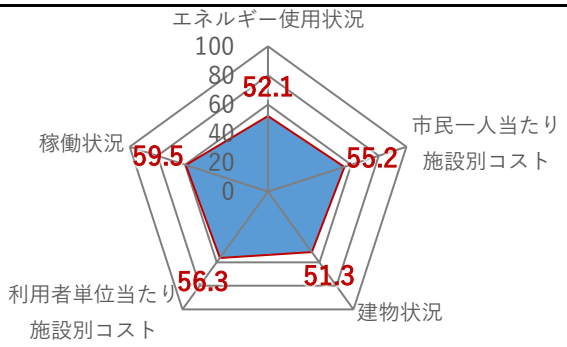

二軸グラフ（同分類施設との比較）

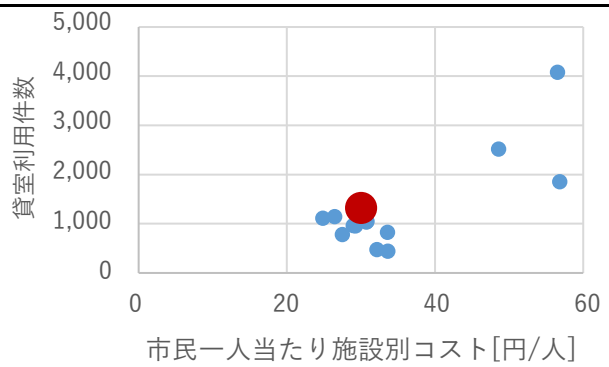

維持管理費等試算額

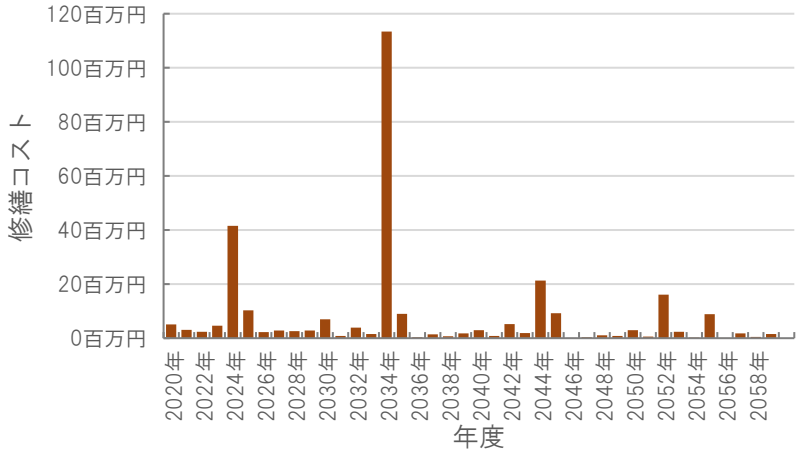

［今後40年間の試算額合計］

運用コスト計	226,977	千円
修繕コスト計	295,902	千円
合　計	522,880	千円

運用コスト：　法令点検，定期点検，日常点検，清掃，光熱費，消耗品費等

修繕コスト：　建築，電気設備，機械設備の修繕更新，長寿命化改修費用

※建物を目標耐用年数(RC80年目，その他は60年)まで維持管理した場合の試算額です。

※建て替え及び解体費用は試算額へは含みません。

公共施設カルテ　施設別データ

施設基本情報　　ふれあいセンター-13

施設名称	通しNo. *195* 高知市五台山ふれあいセンター				
所在地	五台山2945-2			担当部署	地域コミュニティ推進課
開設時期	1985年	利用面積	725㎡	施設分類	ふれあいセンター
目的機能	図書館機能,コミュニティ活動の拠点機能,生涯学習活動の拠点機能,地域防災の拠点機能				
避難時指定	指定緊急避難場所　指定避難所				
津波浸水深	3.0m～				

施設収支情報（2018年度）

①収入		72 千円
②支出		8,254 千円
③減価償却費		2,894 千円/年
④施設別コスト	[(②＋③)－①]	11,076 千円
⑤市民1人当たり施設別コスト	[④÷高知市人口]	34 円/人

利用状況（2018年度）

⑥年間利用数	貸室利用件数	830 件/年
⑦利用数単位当たり施設別コスト	[④÷⑥]	13,345 円/件

総合評価（2018年度）

レーダーチャート（同分類施設との偏差値を掲載）



二軸グラフ（同分類施設との比較）

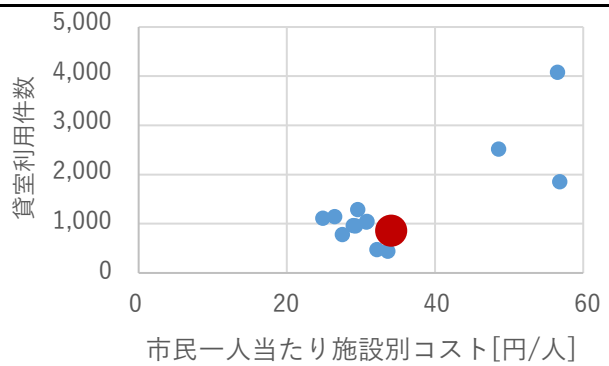

維持管理費等試算額

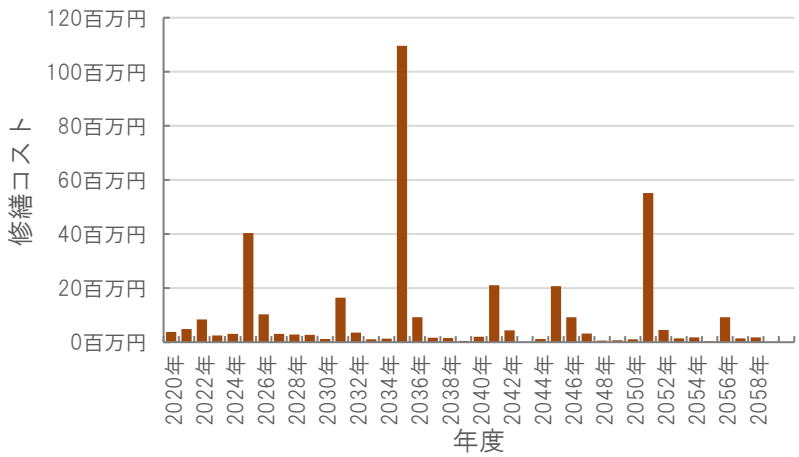

［今後40年間の試算額合計］

運用コスト計	286,661 千円
修繕コスト計	367,584 千円
合　計	654,246 千円

運用コスト：　法令点検，定期点検，日常点検，清掃，光熱費，消耗品費等

修繕コスト：　建築，電気設備，機械設備の修繕更新，長寿命化改修費用

※建物を目標耐用年数(RC80年目，その他は60年)まで維持管理した場合の試算額です。

※建て替え及び解体費用は試算額へは含みません。

公共施設カルテ　施設別データ

施設基本情報　　ふれあいセンター-14

施設名称	通しNo. *196* 高知市大津ふれあいセンター				
所在地	大津乙930-5			担当部署	地域コミュニティ推進課
開設時期	1986年	利用面積	483㎡	施設分類	ふれあいセンター
目的機能	図書館機能,コミュニティ活動の拠点機能,生涯学習活動の拠点機能,地域防災の拠点機能				
避難時指定	指定緊急避難場所　指定避難所				
津波浸水深	1.0～2.0m				

施設収支情報（2018年度）

①収入		133　千円
②支出		7,432　千円
③減価償却費		2,255　千円/年
④施設別コスト	[(②＋③)－①]	9,554　千円
⑤市民1人当たり施設別コスト	[④÷高知市人口]	29　円/人

利用状況（2018年度）

⑥年間利用数	貸室利用件数	963　件/年
⑦利用数単位当たり施設別コスト	[④÷⑥]	9,921　円/件

総合評価（2018年度）

レーダーチャート（同分類施設との偏差値を掲載）

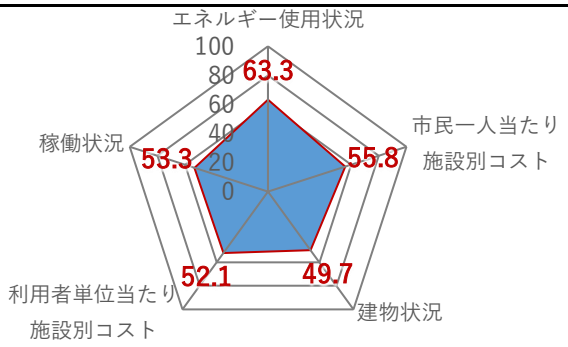

二軸グラフ（同分類施設との比較）

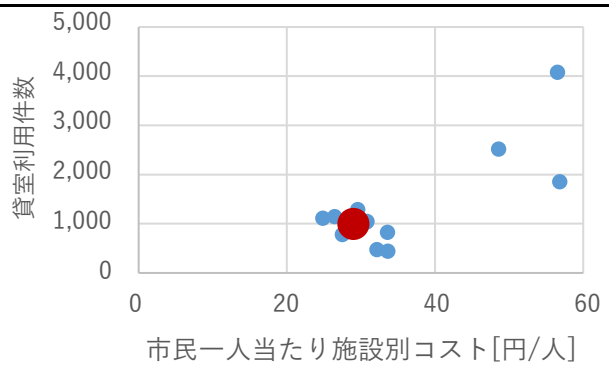

維持管理費等試算額

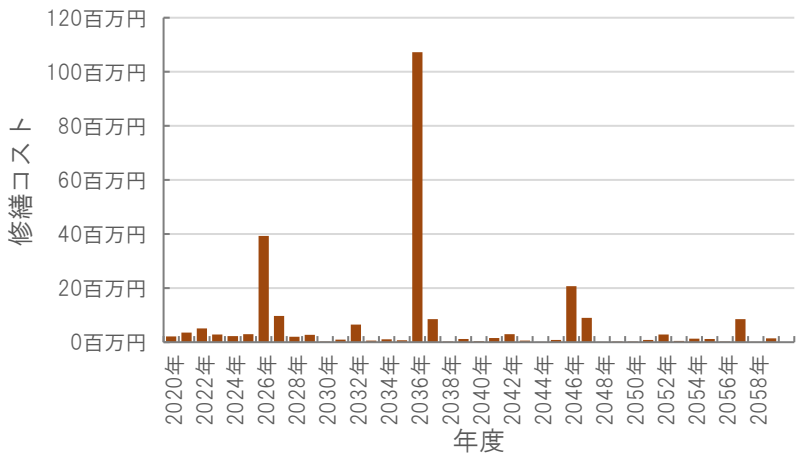

［今後40年間の試算額合計］

運用コスト計	196,707　千円
修繕コスト計	253,531　千円
合　　計	450,238　千円

運用コスト：　法令点検，定期点検，日常点検，清掃，光熱費，消耗品費等

修繕コスト：　建築，電気設備，機械設備の修繕更新，長寿命化改修費用

※建物を目標耐用年数(RC80年目，その他は60年)まで維持管理した場合の試算額です。

※建て替え及び解体費用は試算額へは含みません。

公共施設カルテ　施設別データ

施設基本情報　　公民館-1

施設名称	通しNo. 153　高知市立中央公民館（高知市文化プラザ）				
所在地	九反田2-1			担当部署	生涯学習課
開設時期	2001年	利用面積	5,189㎡	施設分類	公民館
目的機能	公民館				
避難時指定	緊急避難場所				
津波浸水深	1.0～2.0m				



施設収支情報（2018年度）

①収入		28,139　千円
②支出		53,190　千円
③減価償却費　（別途施設へ計上）		0　千円/年
④施設別コスト	[(②＋③)－①]	25,051　千円
⑤市民1人当たり施設別コスト	[④÷高知市人口]	76　円/人

利用状況（2018年度）

⑥年間利用数	利用件数	5,049　件/年
⑦利用数単位当たり施設別コスト	[④÷⑥]	4,962　円/件

総合評価（2018年度）　※建物状況は別途施設へ計上

レーダーチャート（同分類施設との偏差値を掲載）

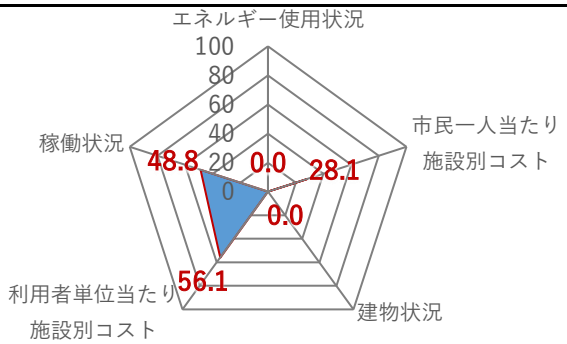

二軸グラフ（同分類施設との比較）

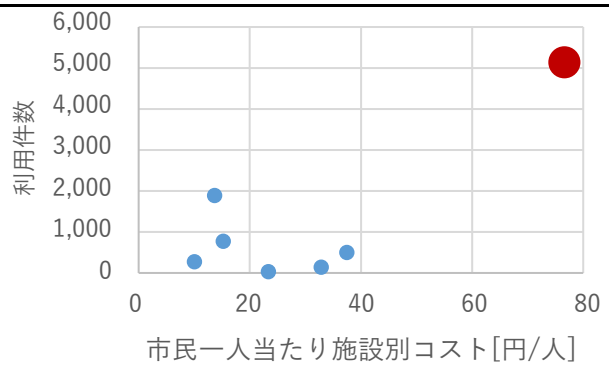

維持管理費等試算額　※別途複合主施設へ計上

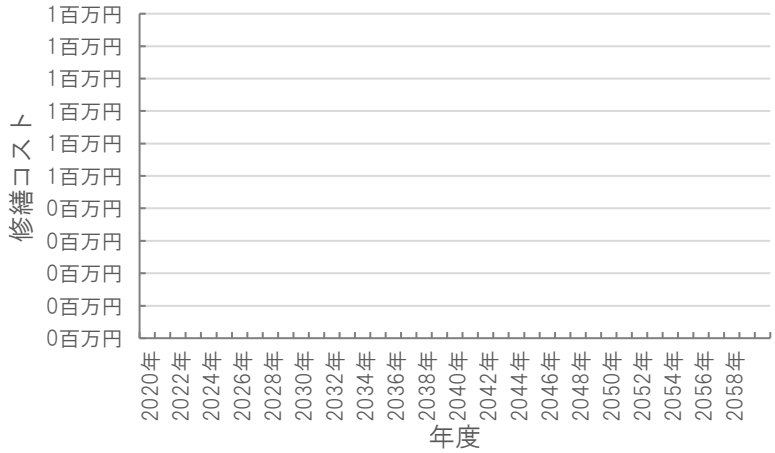

［今後40年間の試算額合計］

運用コスト計	0　千円
修繕コスト計	0　千円
合　　計	0　千円

運用コスト：　法令点検，定期点検，日常点検，清掃，光熱費，消耗品費等

修繕コスト：　建築，電気設備，機械設備の修繕更新，長寿命化改修費用

※建物を目標耐用年数(RC80年目，その他は60年)まで維持管理した場合の試算額です。

※建て替え及び解体費用は試算額へは含みません。

公共施設カルテ　施設別データ

施設基本情報　　公民館-2

施設名称	通しNo. *154*　高知市鏡公民館（鏡文化ステーションRIO）				
所在地	鏡大利1番地			担当部署	生涯学習課
開設時期	1995年	利用面積	350㎡	施設分類	公民館
目的機能	公民館				
避難時指定					
津波浸水深	0m				

施設収支情報（2018年度）

①収入		22　千円
②支出		8,588　千円
③減価償却費		2,269　千円/年
④施設別コスト	[(②＋③)－①]	10,835　千円
⑤市民1人当たり施設別コスト	[④÷高知市人口]	33　円/人

利用状況（2018年度）

⑥年間利用数	利用件数	138　件/年
⑦利用数単位当たり施設別コスト	[④÷⑥]	78,514　円/件

総合評価（2018年度）　※建物状況は別途施設へ計上

レーダーチャート（同分類施設との偏差値を掲載）

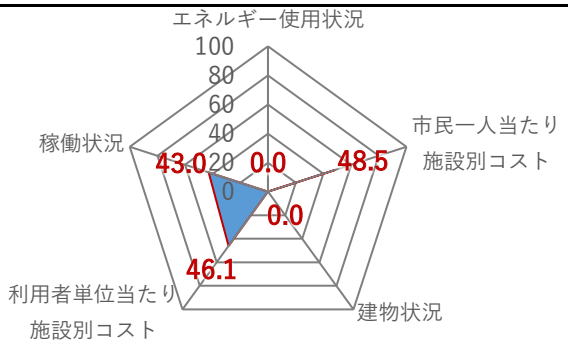

二軸グラフ（同分類施設との比較）

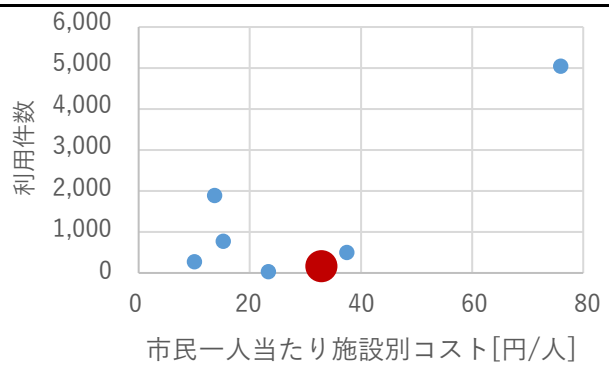

維持管理費等試算額　※別途複合主施設へ計上

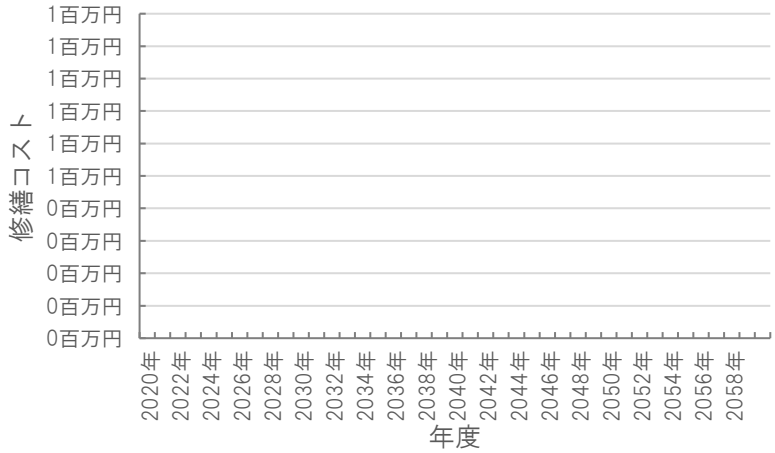

［今後40年間の試算額合計］

運用コスト計	0　千円
修繕コスト計	0　千円
合　　計	0　千円

運用コスト：　法令点検，定期点検，日常点検，清掃，光熱費，消耗品費等

修繕コスト：　建築，電気設備，機械設備の修繕更新，長寿命化改修費用

※建物を目標耐用年数(RC80年目，その他は60年)まで維持管理した場合の試算額です。

※建て替え及び解体費用は試算額へは含みません。

公共施設カルテ　施設別データ

施設基本情報　　公民館-3

施設名称	通しNo. *156* **高知市立梅ノ木公民館**				
所在地	鏡梅ノ木1236番地1			担当部署	生涯学習課
開設時期	1966年	利用面積	812㎡	施設分類	公民館
目的機能	実際生活に即する教育，学術，文化に関する各種事業を行い，住民の教育の向上，健康の増進，情操の純化を図り，生活文化の振興，社会福祉の増進に寄与することを目的とする社会教育施設。				
避難時指定	指定避難所				
津波浸水深	0m				

施設収支情報（2018年度）

①収入		47 千円
②支出		1,245 千円
③減価償却費		2,105 千円/年
④施設別コスト	[(②＋③)－①]	3,303 千円
⑤市民1人当たり施設別コスト	[④÷高知市人口]	10 円/人

利用状況（2018年度）

⑥年間利用数	利用件数	274 件/年
⑦利用数単位当たり施設別コスト	[④÷⑥]	12,055 円/件

総合評価（2018年度）

レーダーチャート（同分類施設との偏差値を掲載）



二軸グラフ（同分類施設との比較）

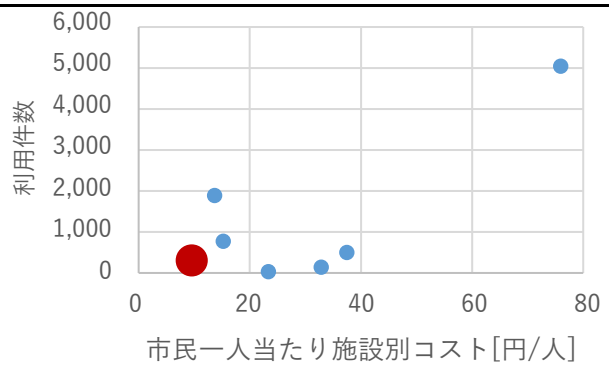

維持管理費等試算額

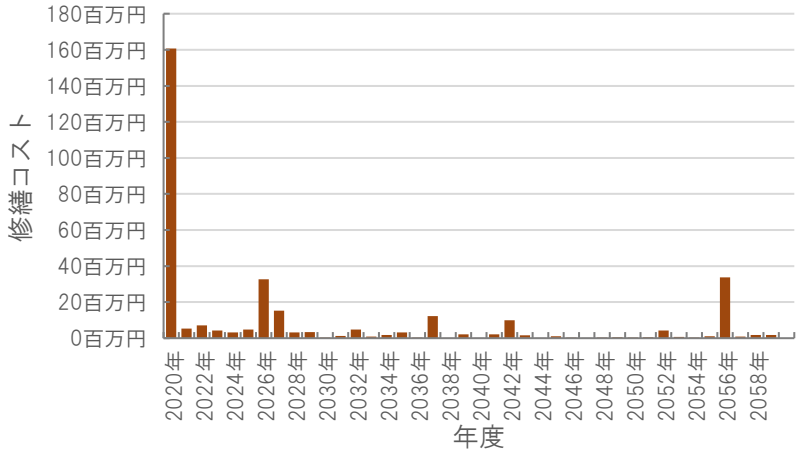

［今後40年間の試算額合計］

運用コスト計	262,301 千円
修繕コスト計	328,552 千円
合計	590,852 千円

運用コスト：　法令点検，定期点検，日常点検，清掃，光熱費，消耗品費等

修繕コスト：　建築，電気設備，機械設備の修繕更新，長寿命化改修費用

※建物を目標耐用年数(RC80年目，その他は60年)まで維持管理した場合の試算額です。

※建て替え及び解体費用は試算額へは含みません。

公共施設カルテ　施設別データ

施設基本情報　　公民館-4

施設名称	通しNo. *158* 高知市立土佐山公民館				
所在地	土佐山122-1			担当部署	生涯学習課
開設時期	2004年	利用面積	876㎡	施設分類	公民館
目的機能	実際生活に即する教育，学術，文化に関する各種事業を行い，住民の教育の向上，健康の増進，情操の純化を図り，生活文化の振興，社会福祉の増進に寄与することを目的とする社会教育施設。				
避難時指定	指定緊急避難場所　指定避難所				
津波浸水深	0m				

施設収支情報（2018年度）

①収入		7 千円
②支出		9,990 千円
③減価償却費		2,366 千円/年
④施設別コスト	[(②＋③)－①]	12,349 千円
⑤市民1人当たり施設別コスト	[④÷高知市人口]	37 円/人

利用状況（2018年度）

⑥年間利用数	利用件数	504 件/年
⑦利用数単位当たり施設別コスト	[④÷⑥]	24,502 円/件

総合評価（2018年度）

レーダーチャート（同分類施設との偏差値を掲載）



二軸グラフ（同分類施設との比較）

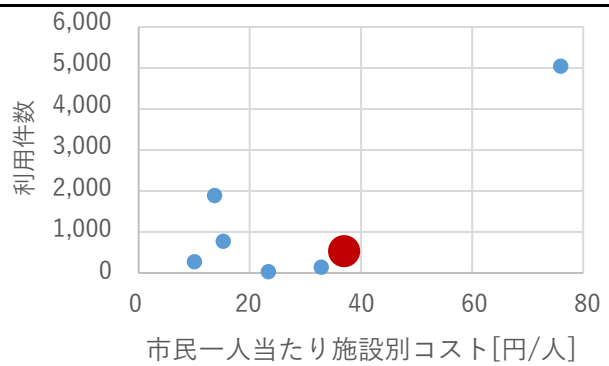

維持管理費等試算額

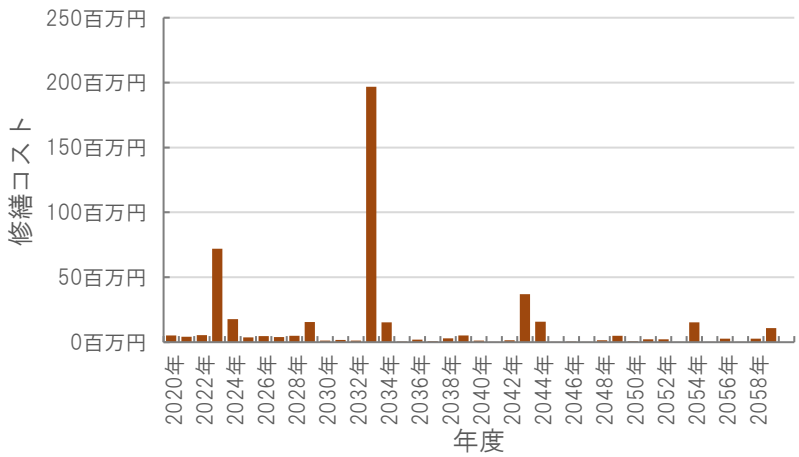

［今後40年間の試算額合計］

運用コスト計	348,044 千円
修繕コスト計	464,488 千円
合　　計	812,532 千円

運用コスト：　法令点検，定期点検，日常点検，清掃，光熱費，消耗品費等

修繕コスト：　建築，電気設備，機械設備の修繕更新，長寿命化改修費用

※建物を目標耐用年数(RC80年目，その他は60年)まで維持管理した場合の試算額です。

※建て替え及び解体費用は試算額へは含みません。

公共施設カルテ　施設別データ

施設基本情報　　公民館-5

施設名称	通しNo. *159* **高知市立春野公民館**				
所在地	春野町西分19番地			担当部署	生涯学習課
開設時期	1972年	利用面積	1,138㎡	施設分類	公民館
目的機能	実際生活に即する教育，学術，文化に関する各種事業を行い，住民の教育の向上，健康の増進，情操の純化を図り，生活文化の振興，社会福祉の増進に寄与することを目的とする社会教育施設。				
避難時指定	指定緊急避難場所　指定避難所				
津波浸水深					

施設収支情報（2018年度）

①収入		67　千円
②支出		3,146　千円
③減価償却費		1,944　千円/年
④施設別コスト	[(②＋③)－①]	5,023　千円
⑤市民1人当たり施設別コスト	[④÷高知市人口]	15　円/人

利用状況（2018年度）

⑥年間利用数	利用件数	777　件/年
⑦利用数単位当たり施設別コスト	[④÷⑥]	6,465　円/件

総合評価（2018年度）

レーダーチャート（同分類施設との偏差値を掲載）



二軸グラフ（同分類施設との比較）

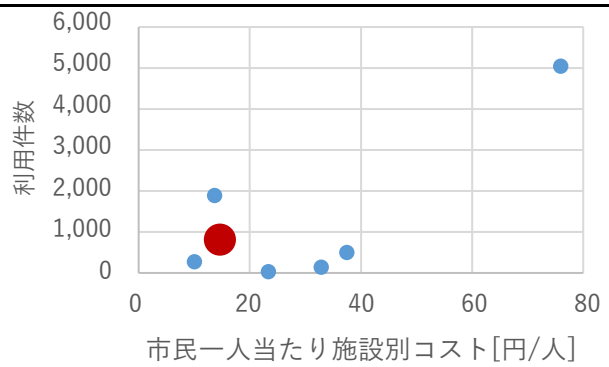

維持管理費等試算額

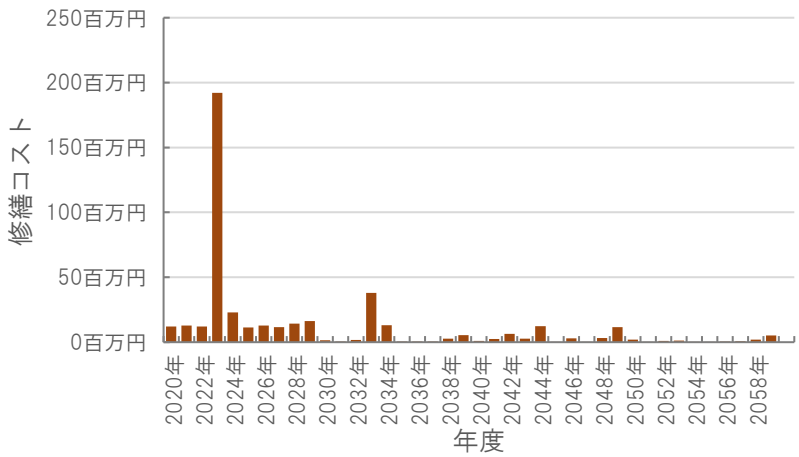

［今後40年間の試算額合計］

運用コスト計	404,824　千円
修繕コスト計	437,941　千円
合　　計	842,765　千円

運用コスト：　法令点検，定期点検，日常点検，清掃，光熱費，消耗品費等

修繕コスト：　建築，電気設備，機械設備の修繕更新，長寿命化改修費用

※建物を目標耐用年数(RC80年目，その他は60年)まで維持管理した場合の試算額です。

※建て替え及び解体費用は試算額へは含みません。

公共施設カルテ　施設別データ

施設基本情報　　公民館-6

施設名称	通しNo. *174* **高知市立春野公民館南ヶ丘分館**				
所在地	春野町南ケ丘一丁目2番地1			担当部署	生涯学習課
開設時期	1999年	利用面積	537㎡	施設分類	公民館
目的機能	実際生活に即する教育，学術，文化に関する各種事業を行い，住民の教育の向上，健康の増進，情操の純化を図り，生活文化の振興，社会福祉の増進に寄与することを目的とする社会教育施設。				
避難時指定	指定緊急避難場所　指定避難所				
津波浸水深					

施設収支情報（2018年度）

①収入		38　千円
②支出		2,408　千円
③減価償却費		2,137　千円/年
④施設別コスト	[(②＋③)－①]	4,507　千円
⑤市民1人当たり施設別コスト	[④÷高知市人口]	14　円/人

利用状況（2018年度）

⑥年間利用数	利用件数	1,891　件/年
⑦利用数単位当たり施設別コスト	[④÷⑥]	2,383　円/件

総合評価（2018年度）

レーダーチャート（同分類施設との偏差値を掲載）



二軸グラフ（同分類施設との比較）

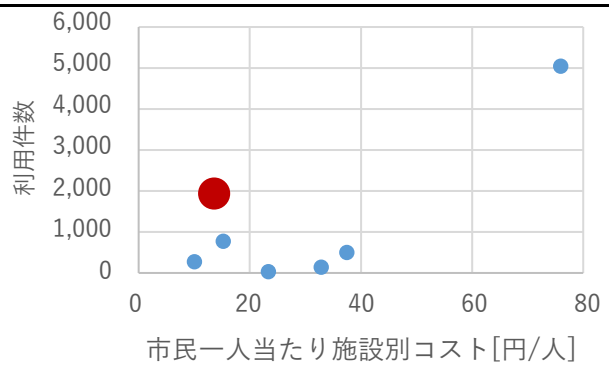

維持管理費等試算額

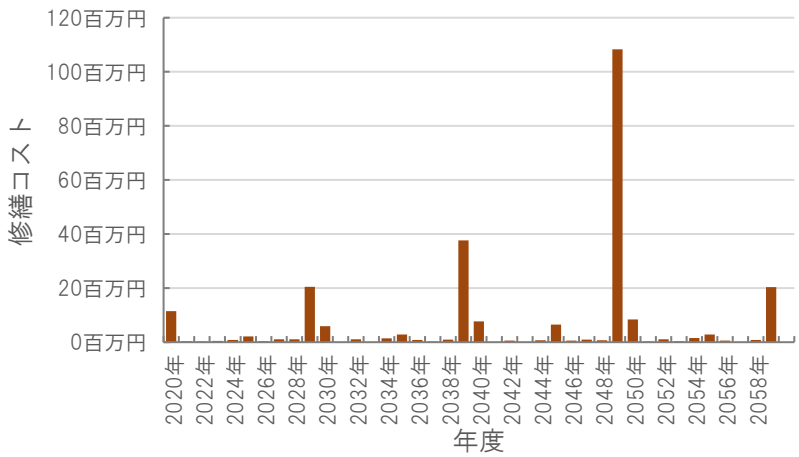

［今後40年間の試算額合計］

運用コスト計	191,531	千円
修繕コスト計	252,054	千円
合　計	443,584	千円

運用コスト：　法令点検，定期点検，日常点検，清掃，光熱費，消耗品費等

修繕コスト：　建築，電気設備，機械設備の修繕更新，長寿命化改修費用

※建物を目標耐用年数(RC80年目，その他は60年)まで維持管理した場合の試算額です。

※建て替え及び解体費用は試算額へは含みません。

公共施設カルテ　施設別データ

施設基本情報　　公民館-7

施設名称	通しNo. 176　高知市土佐山夢産地パーク交流館「かわせみ」				
所在地	土佐山桑尾1856番地1			担当部署	土佐山地域振興課
開設時期	2012年	利用面積	1,221㎡	施設分類	公民館
目的機能	中山間地域における有機農業等を振興し，市民の自主的なコミュニティ活動を推進することにより，地域への愛着をはぐくむとともに，市民相互の交流を図り，もって地域文化の向上と連帯感あふれる豊かな地域社会の形成に寄与する。				
避難時指定	指定避難所				
津波浸水深	0m				

施設収支情報（2018年度）

①収入		4,769　千円
②支出		5,424　千円
③減価償却費		7,049　千円/年
④施設別コスト	[(②＋③)－①]	7,704　千円
⑤市民1人当たり施設別コスト	[④÷高知市人口]	23　円/人

利用状況（2018年度）

⑥年間利用数	利用件数	35　組/年
⑦利用数単位当たり施設別コスト	[④÷⑥]	220,114　円/組

総合評価（2018年度）

レーダーチャート（同分類施設との偏差値を掲載）

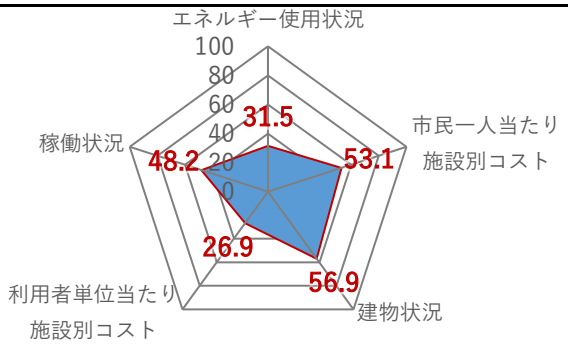

二軸グラフ（同分類施設との比較）

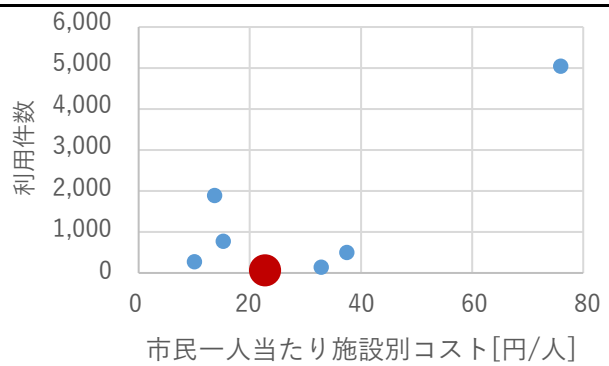

維持管理費等試算額

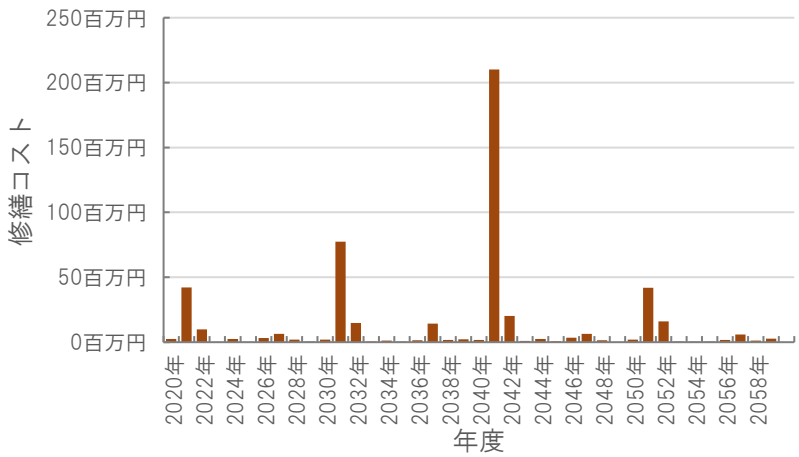

［今後40年間の試算額合計］

運用コスト計	435,382　千円
修繕コスト計	507,414　千円
合　　計	942,797　千円

運用コスト：　法令点検，定期点検，日常点検，清掃，光熱費，消耗品費等

修繕コスト：　建築，電気設備，機械設備の修繕更新，長寿命化改修費用

※建物を目標耐用年数(RC80年目，その他は60年)まで維持管理した場合の試算額です。

※建て替え及び解体費用は試算額へは含みません。

公共施設カルテ　施設別データ

施設基本情報　　その他集会施設-1

施設名称	通しNo. 255　**高知市工石山青少年の家**				
所在地	土佐山高川1898-33			担当部署	生涯学習課
開設時期	1974年	利用面積	2,447㎡	施設分類	その他集会施設
目的機能	県民・市民の森工石山ののもとで、豊かな自然を生かした体験活動や仲間との交流が出来る宿泊研修施設。				
避難時指定	指定避難所				
津波浸水深	0m				

施設収支情報（2018年度）

①収入		4,384　千円
②支出		33,333　千円
③減価償却費		11,972　千円/年
④施設別コスト	[(②＋③)－①]	40,921　千円
⑤市民1人当たり施設別コスト	[④÷高知市人口]	124　円/人

利用状況（2018年度）

⑥年間利用数	利用者数	3,991　人/年
⑦利用数単位当たり施設別コスト	[④÷⑥]	10,253　円/人

総合評価（2018年度）

レーダーチャート（同分類施設との偏差値を掲載）



二軸グラフ（同分類施設との比較）

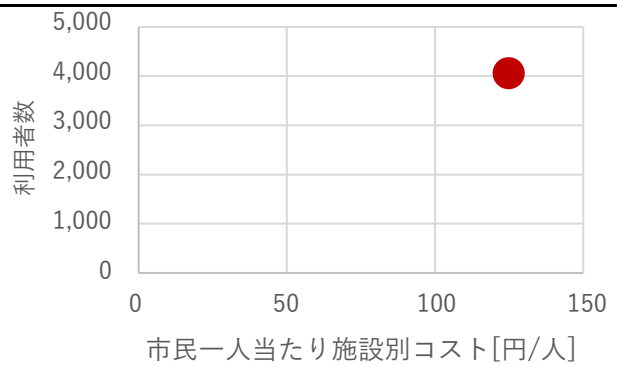

維持管理費等試算額

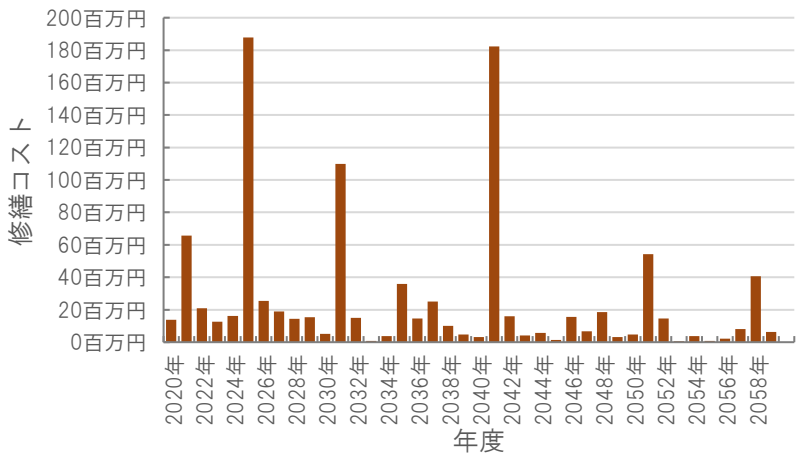

［今後40年間の試算額合計］

運用コスト計	870,366	千円
修繕コスト計	1,008,360	千円
合　計	1,878,725	千円

運用コスト：　法令点検，定期点検，日常点検，清掃，光熱費，消耗品費等

修繕コスト：　建築，電気設備，機械設備の修繕更新，長寿命化改修費用

※建物を目標耐用年数(RC80年目，その他は60年)まで維持管理した場合の試算額です。

※建て替え及び解体費用は試算額へは含みません。

公共施設カルテ　施設別データ

施設基本情報　　文化センター・文化会館-1

施設名称	通しNo. 270　高知市立旭文化センター（木村会館）				
所在地	旭町三丁目121			担当部署	生涯学習課
開設時期	1979年	利用面積	1,402㎡	施設分類	文化センター・文化会館
目的機能	文化センター				
避難時指定	指定緊急避難場所　指定避難所				
津波浸水深	0m				

施設収支情報（2018年度）

①収入		2,171　千円
②支出		2,495　千円
③減価償却費		4,321　千円/年
④施設別コスト	[(②＋③)－①]	4,645　千円
⑤市民1人当たり施設別コスト	[④÷高知市人口]	14　円/人

利用状況（2018年度）

⑥年間利用数	利用件数	1,287　件/年
⑦利用数単位当たり施設別コスト	[④÷⑥]	3,609　円/件

総合評価（2018年度）

レーダーチャート（同分類施設との偏差値を掲載）



二軸グラフ（同分類施設との比較）

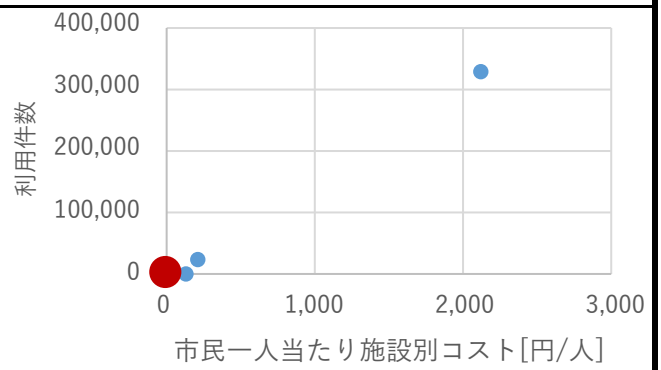

維持管理費等試算額

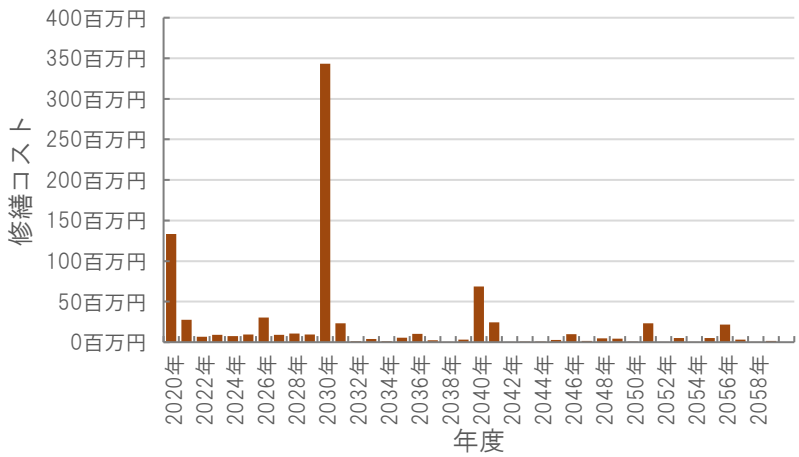

［今後40年間の試算額合計］

運用コスト計	693,927	千円
修繕コスト計	826,353	千円
合　計	1,520,280	千円

運用コスト：　法令点検，定期点検，日常点検，清掃，光熱費，消耗品費等

修繕コスト：　建築，電気設備，機械設備の修繕更新，長寿命化改修費用

※建物を目標耐用年数(RC80年目，その他は60年)まで維持管理した場合の試算額です。

※建て替え及び解体費用は試算額へは含みません。

公共施設カルテ　施設別データ

施設基本情報　　文化センター・文化会館-2

施設名称	通しNo. 271　**高知市筆山文化会館①**				
所在地	小石木町30-4			担当部署	観光振興課
開設時期	1963年	利用面積	478㎡	施設分類	文化センター・文化会館
目的機能	高知市民の文化，芸術の向上に寄与する。				
避難時指定					
津波浸水深	0m				

施設収支情報（2018年度）

①収入		1,145　千円
②支出		3,885　千円
③減価償却費		270　千円/年
④施設別コスト	[(②＋③)－①]	3,010　千円
⑤市民1人当たり施設別コスト	[④÷高知市人口]	9　円/人

利用状況（2018年度）

⑥年間利用数	利用人数	931　人/年
⑦利用数単位当たり施設別コスト	[④÷⑥]	3,233　円/人

総合評価（2018年度）

レーダーチャート（同分類施設との偏差値を掲載）



二軸グラフ（同分類施設との比較）

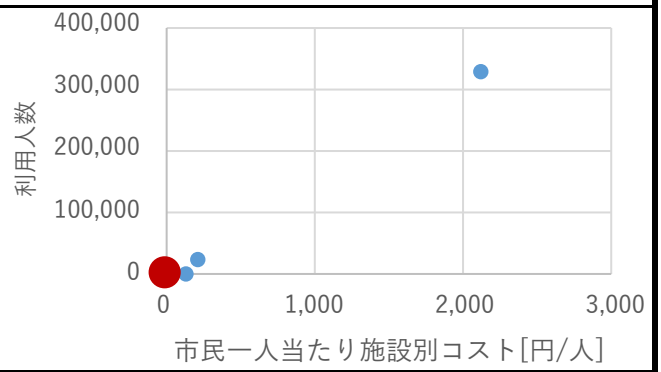

維持管理費等試算額

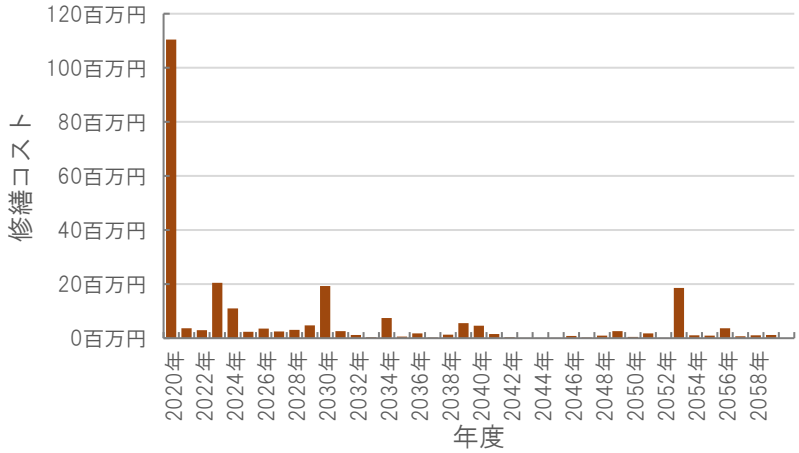

［今後40年間の試算額合計］

運用コスト計	182,102　千円
修繕コスト計	246,518　千円
合　計	428,619　千円

運用コスト：　法令点検，定期点検，日常点検，清掃，光熱費，消耗品費等

修繕コスト：　建築，電気設備，機械設備の修繕更新，長寿命化改修費用

※建物を目標耐用年数(RC80年目，その他は60年)まで維持管理した場合の試算額です。

※建て替え及び解体費用は試算額へは含みません。

公共施設カルテ　施設別データ

施設基本情報　　文化センター・文化会館-3

施設名称	通しNo. 272　**高知市三里文化会館**				
所在地	仁井田1652-1			担当部署	生涯学習課
開設時期	1994年	利用面積	1,497㎡	施設分類	文化センター・文化会館
目的機能	市民の文化，芸術及びスポーツの振興に寄与するとともに，コミュニティの場を提供するため，ホール・控室・研修室・和室・高齢者ふれあいルームを設置している。				
避難時指定	指定緊急避難場所　指定避難所				
津波浸水深	0～1.0m				

施設収支情報（2018年度）

①収入		1,317　千円
②支出		16,026　千円
③減価償却費		27,715　千円/年
④施設別コスト	[(②＋③)－①]	42,424　千円
⑤市民1人当たり施設別コスト	[④÷高知市人口]	129　円/人

利用状況（2018年度）

⑥年間利用数	利用件数	183　件/年
⑦利用数単位当たり施設別コスト	[④÷⑥]	231,825　円/件

総合評価（2018年度）

レーダーチャート（同分類施設との偏差値を掲載）



二軸グラフ（同分類施設との比較）

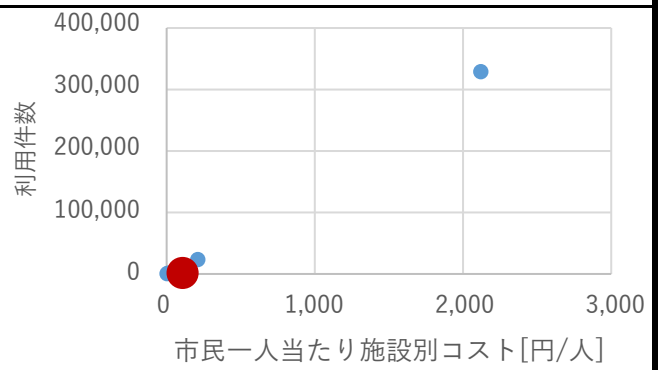

維持管理費等試算額

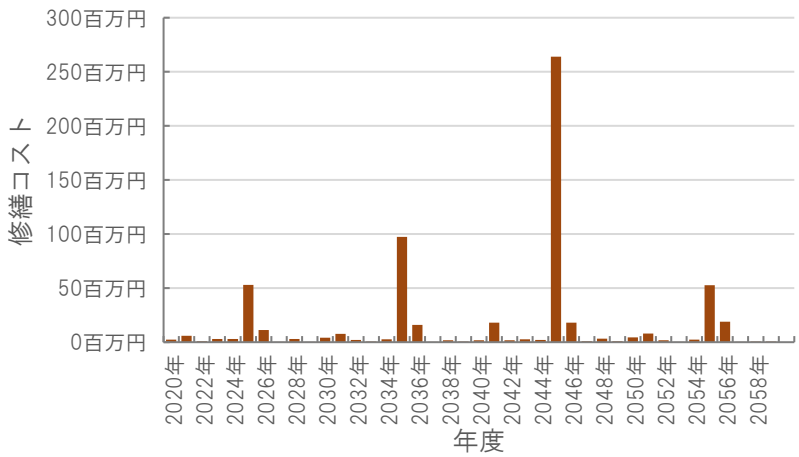

［今後40年間の試算額合計］

運用コスト計	533,775　千円
修繕コスト計	618,202　千円
合　計	1,151,977　千円

運用コスト：　法令点検，定期点検，日常点検，清掃，光熱費，消耗品費等

修繕コスト：　建築，電気設備，機械設備の修繕更新，長寿命化改修費用

※建物を目標耐用年数(RC80年目，その他は60年)まで維持管理した場合の試算額です。

※建て替え及び解体費用は試算額へは含みません。

公共施設カルテ　施設別データ

施設基本情報　　文化センター・文化会館-4

施設名称	通しNo. *273* 高知市文化プラザ				
所在地	九反田2-1			担当部署	総務課
開設時期	2001年	利用面積	35,889㎡	施設分類	文化センター・文化会館
目的機能	市民文化の継承と豊かで個性ある文化の創造を目指し，市民による文化・芸術活動及び生涯にわたる学習活動の展開並びに市民文化の振興に資すること。				
避難時指定	指定緊急避難場所　指定避難所				
津波浸水深	1.0～2.0m				



施設収支情報（2018年度）

①収入		0 千円
②支出		202,312 千円
③減価償却費		497,053 千円/年
④施設別コスト	[(②＋③)－①]	699,365 千円
⑤市民1人当たり施設別コスト	[④÷高知市人口]	2,119 円/人

利用状況（2018年度）

⑥年間利用数	利用人数	328,854 人/年
⑦利用数単位当たり施設別コスト	[④÷⑥]	2,127 円/人

総合評価（2018年度）

レーダーチャート（同分類施設との偏差値を掲載）



二軸グラフ（同分類施設との比較）

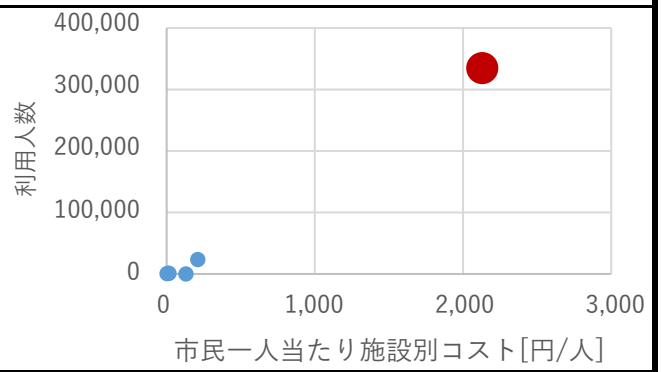

維持管理費等試算額

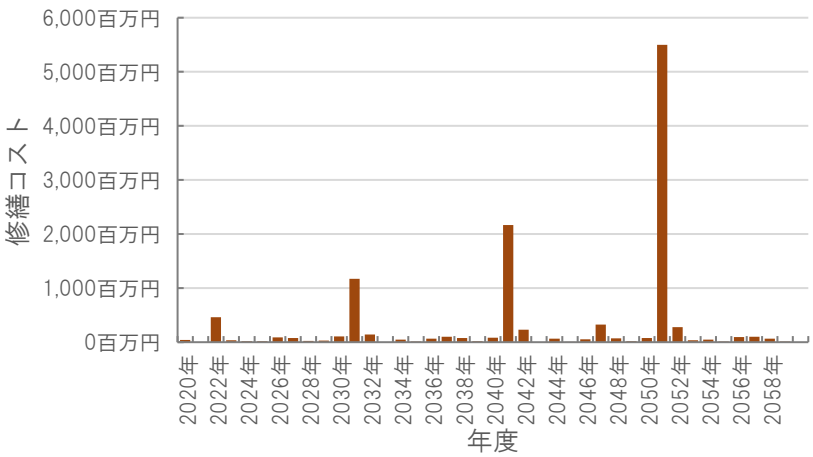

［今後40年間の試算額合計］

運用コスト計	12,795,028	千円
修繕コスト計	11,780,090	千円
合　計	24,575,118	千円

運用コスト：　法令点検，定期点検，日常点検，清掃，光熱費，消耗品費等

修繕コスト：　建築，電気設備，機械設備の修繕更新，長寿命化改修費用

※建物を目標耐用年数(RC80年目，その他は60年)まで維持管理した場合の試算額です。

※建て替え及び解体費用は試算額へは含みません。

公共施設カルテ　施設別データ

施設基本情報　　文化センター・文化会館-5

施設名称	通しNo. *274* 高知市春野文化ホールピアステージ				
所在地	春野町西分340番地			担当部署	生涯学習課
開設時期	1996年	利用面積	3,529㎡	施設分類	文化センター・文化会館
目的機能	市民の明るく豊かな文化生活の向上と発展を目指し，市民による文化・芸術活動の振興に資するため。				
避難時指定	指定緊急避難場所　指定避難所				
津波浸水深	0m				

施設収支情報（2018年度）

①収入		11　千円
②支出		34,581　千円
③減価償却費		34,514　千円/年
④施設別コスト	[(②＋③)－①]	69,084　千円
⑤市民1人当たり施設別コスト	[④÷高知市人口]	209　円/人

利用状況（2018年度）

⑥年間利用数	利用人数（大ホール）	23,365　人/年
⑦利用数単位当たり施設別コスト	[④÷⑥]	2,957　円/人

総合評価（2018年度）

レーダーチャート（同分類施設との偏差値を掲載）

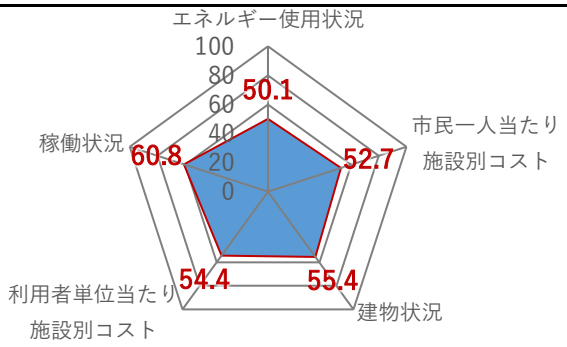

二軸グラフ（同分類施設との比較）

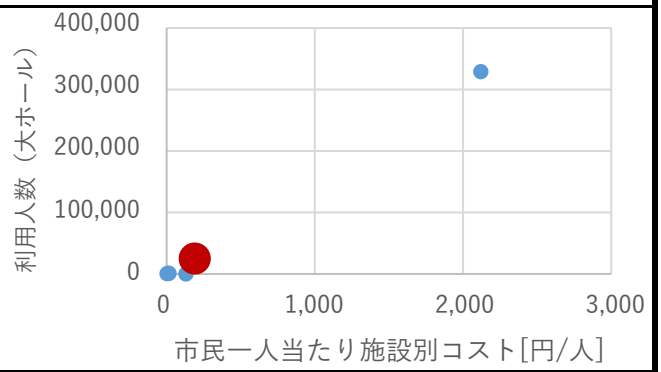

維持管理費等試算額

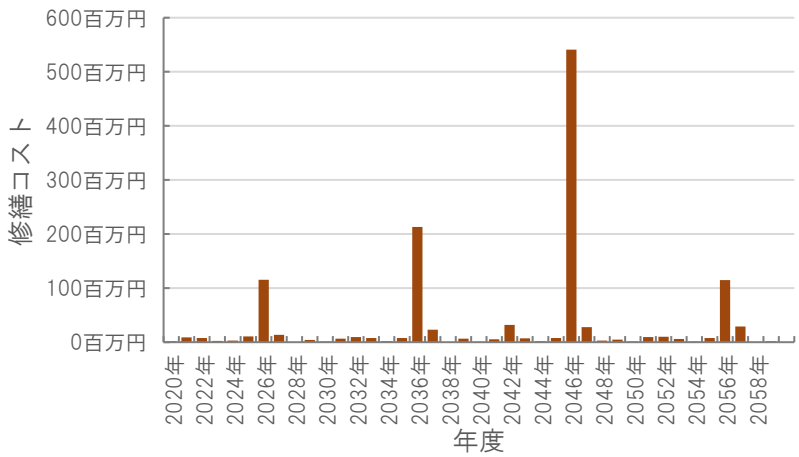

［今後40年間の試算額合計］

運用コスト計	1,258,192	千円
修繕コスト計	1,256,953	千円
合　計	2,515,145	千円

運用コスト：　法令点検，定期点検，日常点検，清掃，光熱費，消耗品費等

修繕コスト：　建築，電気設備，機械設備の修繕更新，長寿命化改修費用

※建物を目標耐用年数(RC80年目，その他は60年)まで維持管理した場合の試算額です。

※建て替え及び解体費用は試算額へは含みません。

公共施設カルテ　施設別データ

施設基本情報　　文化センター・文化会館-6

施設名称	通しNo. *884* 高知市筆山文化会館②				
所在地	小石木町30-4			担当部署	生涯学習課
開設時期	1964年	利用面積	117㎡	施設分類	文化センター・文化会館
目的機能	高知市民の文化，芸術の向上に寄与する。				
避難時指定	指定避難所				
津波浸水深	0m				

施設収支情報（2018年度）

①収入		977 千円
②支出		955 千円
③減価償却費		288 千円/年
④施設別コスト	[(②＋③)－①]	266 千円
⑤市民1人当たり施設別コスト	[④÷高知市人口]	1 円/人

利用状況（2018年度）

⑥年間利用数	利用者数	535 件/年
⑦利用数単位当たり施設別コスト	[④÷⑥]	497 円/件

総合評価（2018年度）　※建物状況は別途施設へ計上

レーダーチャート（同分類施設との偏差値を掲載）

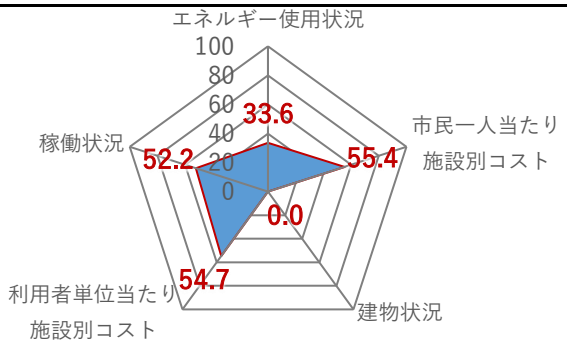

二軸グラフ（同分類施設との比較）

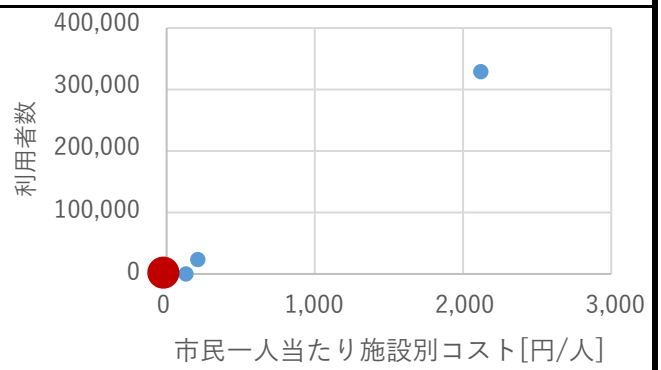

維持管理費等試算額　※別途複合主施設へ計上

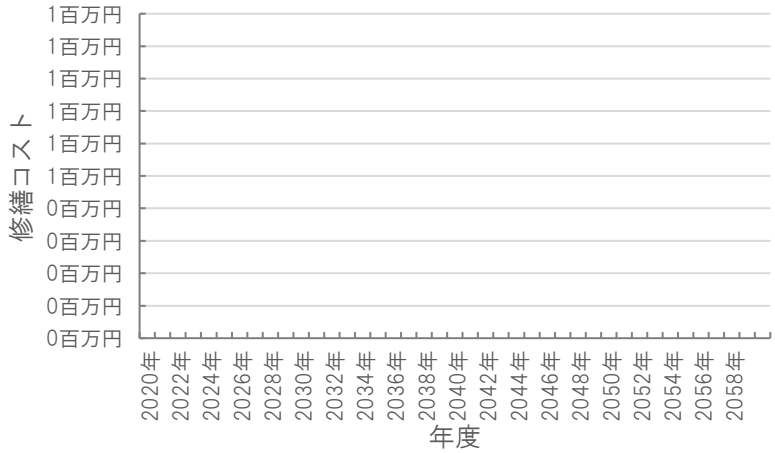

［今後40年間の試算額合計］

運用コスト計	0 千円
修繕コスト計	0 千円
合　　計	0 千円

運用コスト：　法令点検，定期点検，日常点検，清掃，光熱費，消耗品費等

修繕コスト：　建築，電気設備，機械設備の修繕更新，長寿命化改修費用

※建物を目標耐用年数(RC80年目，その他は60年)まで維持管理した場合の試算額です。

※建て替え及び解体費用は試算額へは含みません。

公共施設カルテ　施設別データ

施設基本情報　　市民会館-1

施設名称	通しNo. 257　**高知市立春野弘岡中市民会館**				
所在地	春野町弘岡中134-1			担当部署	人権同和・男女共同参画課
開設時期	1957年	利用面積	512㎡	施設分類	市民会館
目的機能	・基本的人権の尊重と人権・同和問題の速やかな解決に資するため人権啓発を推進するとともに福祉の向上や人権啓発の住民交流の拠点となる開かれたコミュニティーセンターとして生活上の各種事業等を総合的に行う。				
避難時指定	指定緊急避難場所　指定避難所				
津波浸水深	0m				

施設収支情報（2018年度）

①収入		4,739　千円
②支出		16,760　千円
③減価償却費		7,167　千円/年
④施設別コスト	[(②＋③)－①]	19,188　千円
⑤市民1人当たり施設別コスト	[④÷高知市人口]	58　円/人

利用状況（2018年度）

⑥年間利用数	利用者数	11,217　人/年
⑦利用数単位当たり施設別コスト	[④÷⑥]	1,711　円/人

総合評価（2018年度）

レーダーチャート（同分類施設との偏差値を掲載）

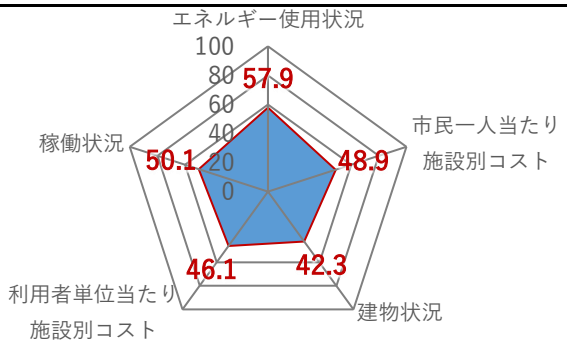

二軸グラフ（同分類施設との比較）

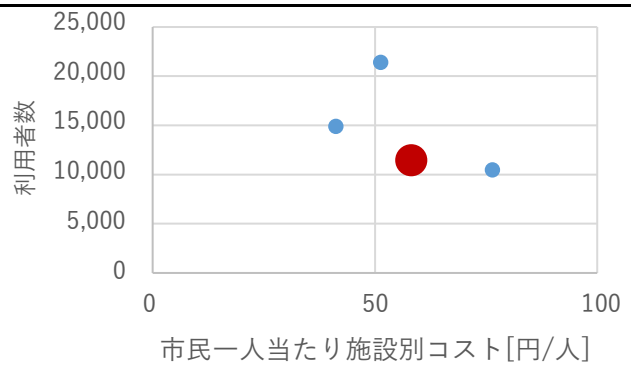

維持管理費等試算額

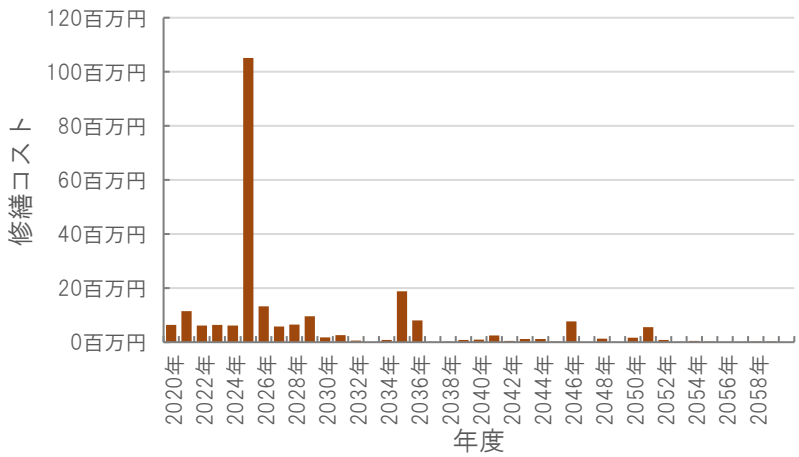

［今後40年間の試算額合計］

運用コスト計	182,380　千円
修繕コスト計	235,405　千円
合　　計	417,784　千円

運用コスト：　法令点検，定期点検，日常点検，清掃，光熱費，消耗品費等

修繕コスト：　建築，電気設備，機械設備の修繕更新，長寿命化改修費用

※建物を目標耐用年数(RC80年目，その他は60年)まで維持管理した場合の試算額です。

※建て替え及び解体費用は試算額へは含みません。

公共施設カルテ　施設別データ

施設基本情報　　市民会館-2

施設名称	通しNo. *259* 高知市立長浜市民会館				
所在地	長浜4250-7			担当部署	人権同和・男女共同参画課
開設時期	1962年	利用面積	828㎡	施設分類	市民会館
目的機能	・基本的人権の尊重と人権・同和問題の速やかな解決に資するため人権啓発を推進するとともに福祉の向上や人権啓発の住民交流の拠点となる開かれたコミュニティーセンターとして生活上の各種事業等を総合的に行う。				
避難時指定	指定緊急避難場所　指定避難所				
津波浸水深	0～1.0m				

施設収支情報（2018年度）

①収入		4,806　千円
②支出		26,458　千円
③減価償却費		3,569　千円/年
④施設別コスト	[(②＋③)－①]	25,221　千円
⑤市民1人当たり施設別コスト	[④÷高知市人口]	76　円/人

利用状況（2018年度）

⑥年間利用数	利用者数	10,468　人/年
⑦利用数単位当たり施設別コスト	[④÷⑥]	2,409　円/人

総合評価（2018年度）

レーダーチャート（同分類施設との偏差値を掲載）



二軸グラフ（同分類施設との比較）

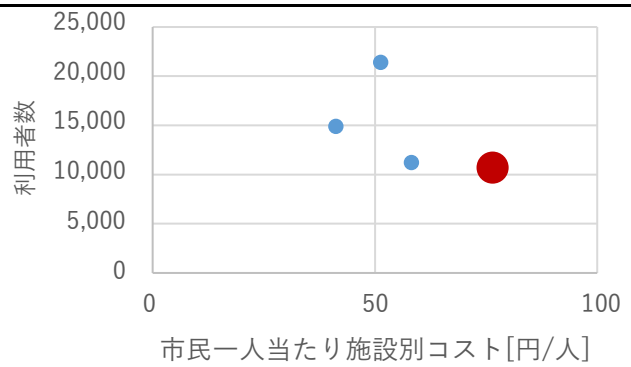

維持管理費等試算額

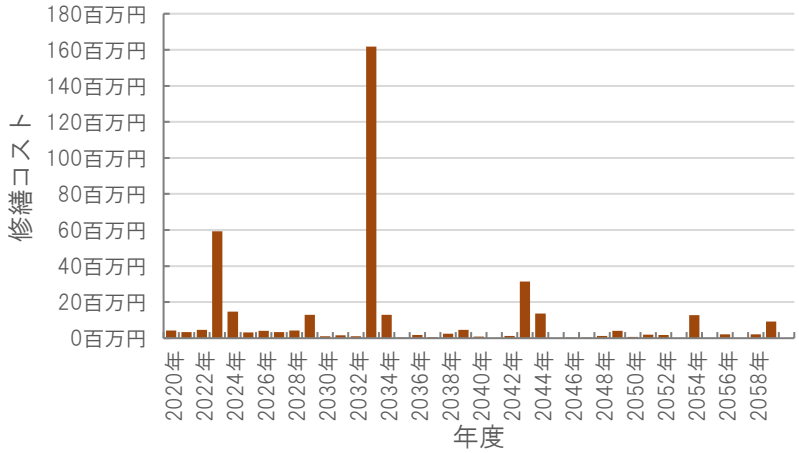

［今後40年間の試算額合計］

運用コスト計	294,847　千円
修繕コスト計	386,539　千円
合　　計	681,386　千円

運用コスト：　法令点検，定期点検，日常点検，清掃，光熱費，消耗品費等

修繕コスト：　建築，電気設備，機械設備の修繕更新，長寿命化改修費用

※建物を目標耐用年数(RC80年目，その他は60年)まで維持管理した場合の試算額です。

※建て替え及び解体費用は試算額へは含みません。

公共施設カルテ　施設別データ

施設基本情報　　市民会館-3

施設名称	通しNo. 267　**高知市立朝倉総合市民会館**				
所在地	朝倉戊581-1			担当部署	人権同和・男女共同参画課
開設時期	1978年	利用面積	1,199㎡	施設分類	市民会館
目的機能	・基本的人権の尊重と人権・同和問題の速やかな解決に資するため人権啓発を推進するとともに福祉の向上や人権啓発の住民交流の拠点となる開かれたコミュニティーセンターとして生活上の各種事業等を総合的に行う。				
避難時指定	指定緊急避難場所　指定避難所				
津波浸水深	0m				

施設収支情報（2018年度）

①収入		9,853　千円
②支出		18,350　千円
③減価償却費		5,090　千円/年
④施設別コスト	[(②＋③)－①]	13,587　千円
⑤市民1人当たり施設別コスト	[④÷高知市人口]	41　円/人

利用状況（2018年度）

⑥年間利用数	利用者数	14,916　人/年
⑦利用数単位当たり施設別コスト	[④÷⑥]	911　円/人

総合評価（2018年度）

レーダーチャート（同分類施設との偏差値を掲載）



二軸グラフ（同分類施設との比較）

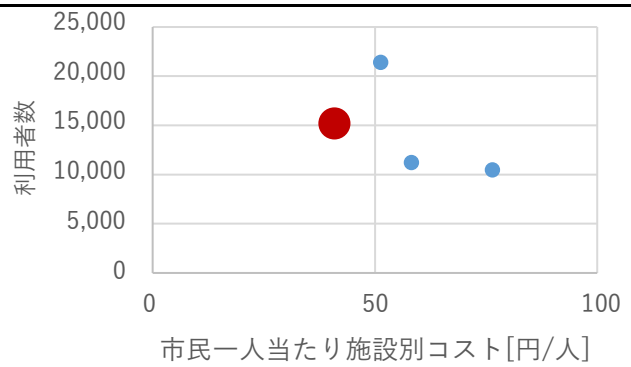

維持管理費等試算額

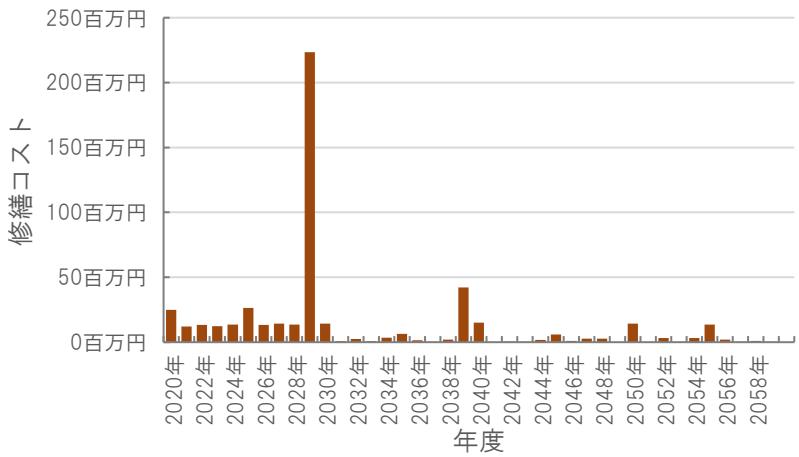

［今後40年間の試算額合計］

運用コスト計	427,323	千円
修繕コスト計	508,778	千円
合　計	936,100	千円

運用コスト：　法令点検，定期点検，日常点検，清掃，光熱費，消耗品費等

修繕コスト：　建築，電気設備，機械設備の修繕更新，長寿命化改修費用

※建物を目標耐用年数(RC80年目，その他は60年)まで維持管理した場合の試算額です。

※建て替え及び解体費用は試算額へは含みません。

公共施設カルテ　施設別データ

施設基本情報　　市民会館-4

施設名称	通しNo. 268　高知市立小高坂市民会館（小高坂総合会館）				
所在地	山ノ端町32-5			担当部署	人権同和・男女共同参画課
開設時期	1963年	利用面積	725㎡	施設分類	市民会館
目的機能	・基本的人権の尊重と人権・同和問題の速やかな解決に資するため人権啓発を推進するとともに福祉の向上や人権啓発の住民交流の拠点となる開かれたコミュニティーセンターとして生活上の各種事業等を総合的に行う。				
避難時指定	指定緊急避難場所　指定避難所				
津波浸水深	0m				

施設収支情報（2018年度）

①収入		5,120　千円
②支出		18,297　千円
③減価償却費		3,745　千円/年
④施設別コスト	[(②＋③)－①]	16,922　千円
⑤市民1人当たり施設別コスト	[④÷高知市人口]	51　円/人

利用状況（2018年度）

⑥年間利用数	利用者数	21,411　人/年
⑦利用数単位当たり施設別コスト	[④÷⑥]	790　円/人

総合評価（2018年度）

レーダーチャート（同分類施設との偏差値を掲載）

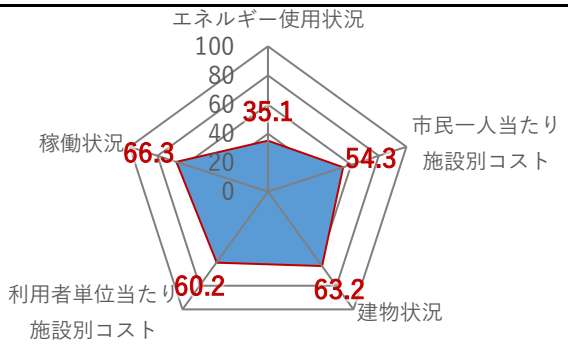

二軸グラフ（同分類施設との比較）

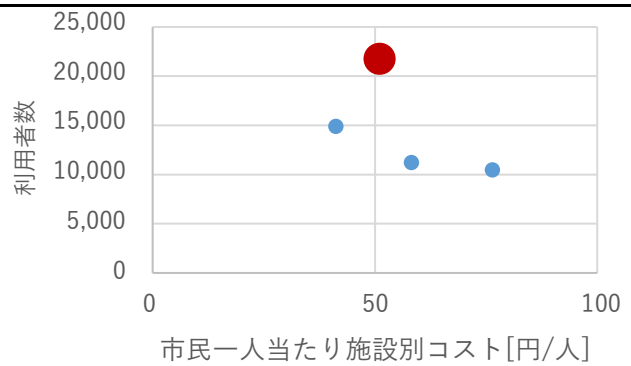

維持管理費等試算額

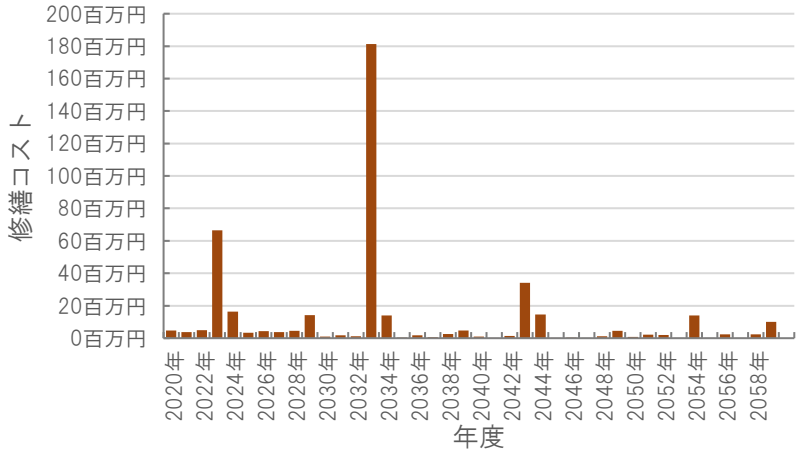

［今後40年間の試算額合計］

運用コスト計	320,912　千円
修繕コスト計	428,278　千円
合　計	749,191　千円

運用コスト：　法令点検，定期点検，日常点検，清掃，光熱費，消耗品費等

修繕コスト：　建築，電気設備，機械設備の修繕更新，長寿命化改修費用

※建物を目標耐用年数(RC80年目，その他は60年)まで維持管理した場合の試算額です。

※建て替え及び解体費用は試算額へは含みません。

公共施設カルテ　施設別データ

施設基本情報　　その他文化施設-1

施設名称	通しNo. 275　横山隆一記念まんが館（高知市文化プラザ）				
所在地	九反田2-1			担当部署	生涯学習課
開設時期	2001年	利用面積	1,879㎡	施設分類	その他文化施設
目的機能	大ホール，小ホール，練習室，会議室，和室等の貸室。				
避難時指定					
津波浸水深	1.0～2.0m				



施設収支情報（2018年度）

①収入		664　千円
②支出		38,731　千円
③減価償却費　（別途施設へ計上）		0　千円/年
④施設別コスト	[(②＋③)－①]	38,067　千円
⑤市民1人当たり施設別コスト	[④÷高知市人口]	115　円/人

利用状況（2018年度）

⑥年間利用数	来館者数	52,705　人/年
⑦利用数単位当たり施設別コスト	[④÷⑥]	722　円/人

総合評価（2018年度）　※建物状況は別途施設へ計上

レーダーチャート（同分類施設との偏差値を掲載）

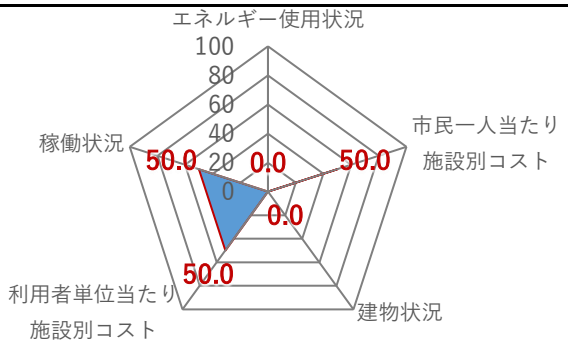

二軸グラフ（同分類施設との比較）

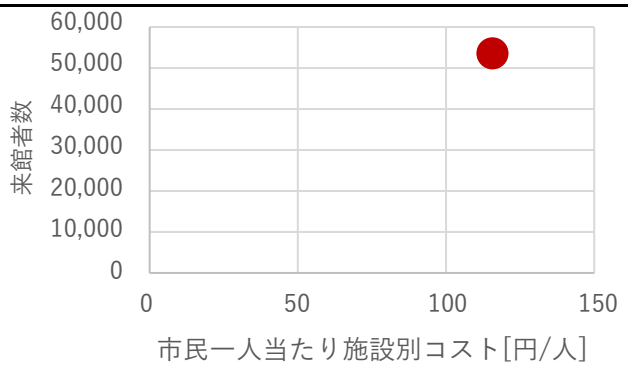

維持管理費等試算額　※別途複合主施設へ計上

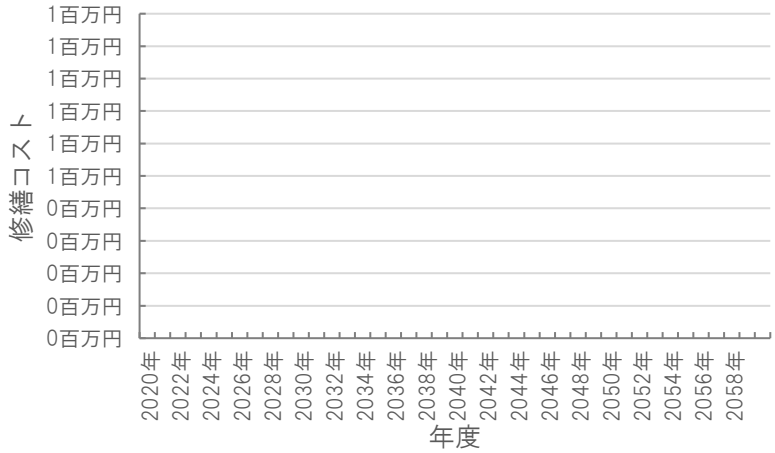

［今後40年間の試算額合計］

運用コスト計	0　千円
修繕コスト計	0　千円
合　　計	0　千円

運用コスト：　法令点検，定期点検，日常点検，清掃，光熱費，消耗品費等

修繕コスト：　建築，電気設備，機械設備の修繕更新，長寿命化改修費用

※建物を目標耐用年数(RC80年目，その他は60年)まで維持管理した場合の試算額です。

※建て替え及び解体費用は試算額へは含みません。

公共施設カルテ　施設別データ

施設基本情報　　図書館-1

施設名称	通しNo. 277　**潮江市民図書館**				
所在地	桟橋通二丁目1-50			担当部署	図書館・科学館課
開設時期	1961年	利用面積	2,298㎡	施設分類	図書館
目的機能	図書，記録その他必要な資料を収集し，整理し，保存して，一般公衆の利用に供し，その教養，調査研究，レクリエーション等に資し，もって市民の自主的・自発的な学習活動及び生活や仕事，地域における課題の解決に向けた活動を支援することにより，市民社会の発展に寄与することを目的とする。				
避難時指定	指定緊急避難場所　指定避難所				
津波浸水深	2.0～3.0m				

施設収支情報（2018年度）

①収入		297　千円
②支出		24,587　千円
③減価償却費		7,084　千円/年
④施設別コスト	[(②＋③)－①]	31,374　千円
⑤市民1人当たり施設別コスト	[④÷高知市人口]	95　円/人

利用状況（2018年度）

⑥年間利用数	貸出冊数	242,316　冊/年
⑦利用数単位当たり施設別コスト	[④÷⑥]	129　円/冊

総合評価（2018年度）

レーダーチャート（同分類施設との偏差値を掲載）



二軸グラフ（同分類施設との比較）

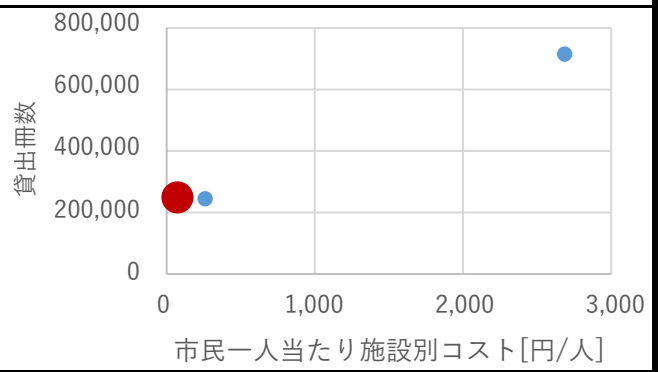

維持管理費等試算額

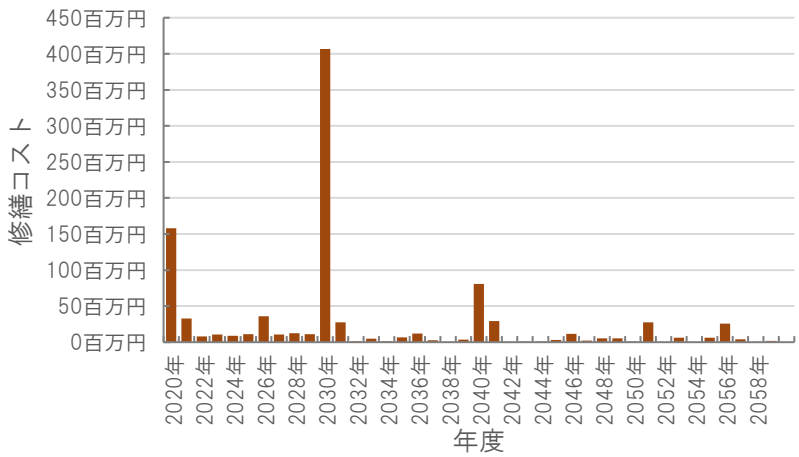

［今後40年間の試算額合計］

運用コスト計	819,237　千円
修繕コスト計	978,242　千円
合　計	1,797,479　千円

運用コスト：　法令点検，定期点検，日常点検，清掃，光熱費，消耗品費等

修繕コスト：　建築，電気設備，機械設備の修繕更新，長寿命化改修費用

※建物を目標耐用年数(RC80年目，その他は60年)まで維持管理した場合の試算額です。

※建て替え及び解体費用は試算額へは含みません。

公共施設カルテ　施設別データ

施設基本情報　　図書館-2

施設名称	通しNo. 874　新図書館等複合施設オーテピア				
所在地	追手筋二丁目1番1号			担当部署	図書館・科学館課
開設時期	2018年	利用面積	11,284㎡	施設分類	図書館
目的機能					
避難時指定	緊急避難場所				
津波浸水深	1.0～2.0m				

施設収支情報（2018年度）

①収入		280,501　千円
②支出		950,911　千円
③減価償却費		215,397　千円/年
④施設別コスト	[(②＋③)－①]	885,807　千円
⑤市民1人当たり施設別コスト	[④÷高知市人口]	2,684　円/人

利用状況（2018年度）

⑥年間利用数	利用者数	715,391　人/年
⑦利用数単位当たり施設別コスト	[④÷⑥]	1,238　円/人

総合評価（2018年度）

レーダーチャート（同分類施設との偏差値を掲載）



二軸グラフ（同分類施設との比較）

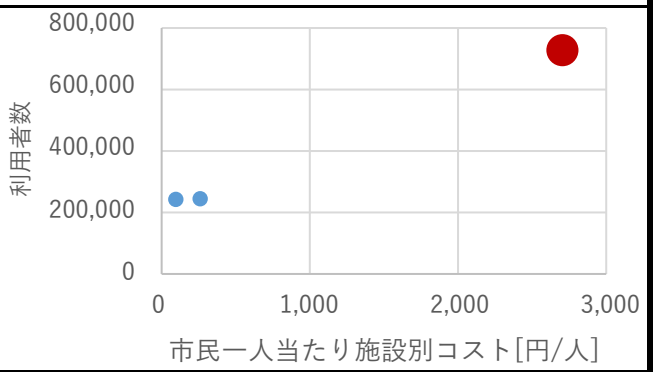

維持管理費等試算額

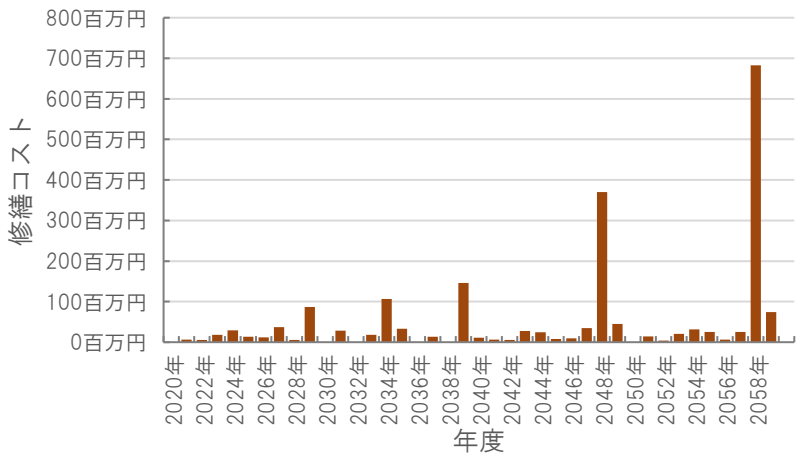

［今後40年間の試算額合計］

運用コスト計	4,023,012	千円
修繕コスト計	1,982,254	千円
合　計	6,005,265	千円

運用コスト：　法令点検，定期点検，日常点検，清掃，光熱費，消耗品費等

修繕コスト：　建築，電気設備，機械設備の修繕更新，長寿命化改修費用

※建物を目標耐用年数(RC80年目，その他は60年)まで維持管理した場合の試算額です。

※建て替え及び解体費用は試算額へは含みません。

公共施設カルテ　施設別データ

施設基本情報　図書館-3

施設名称	通しNo. *966* 高知みらい科学館（オーテピア）				
所在地	追手筋二丁目1番1号			担当部署	図書館・科学館課
開設時期	2018年	利用面積	2,259㎡	施設分類	図書館
目的機能	高知の未来を担う理科好きの子どもを増やし育てるとともに，大人も子どもも科学に親しみ，科学を楽しむ文化を育てることを目的とする。				
避難時指定					
津波浸水深	1.0～2.0m				

施設収支情報（2018年度）

①収入		82,600 千円
②支出		167,964 千円
③減価償却費	（別途施設へ計上）	0 千円/年
④施設別コスト	[(②＋③)－①]	85,364 千円
⑤市民1人当たり施設別コスト	[④÷高知市人口]	259 円/人

利用状況（2018年度）

⑥年間利用数	利用者数	245,001 人/年
⑦利用数単位当たり施設別コスト	[④÷⑥]	348 円/人

総合評価（2018年度）　※建物状況は別途施設へ計上

レーダーチャート（同分類施設との偏差値を掲載）

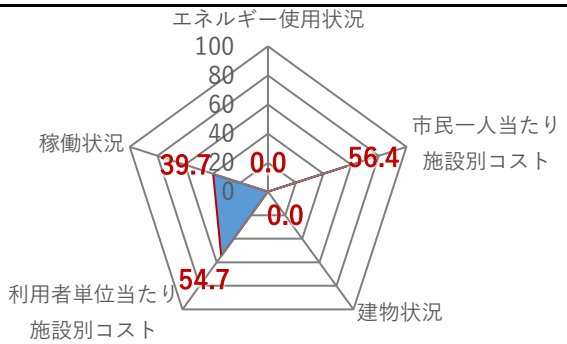

二軸グラフ（同分類施設との比較）

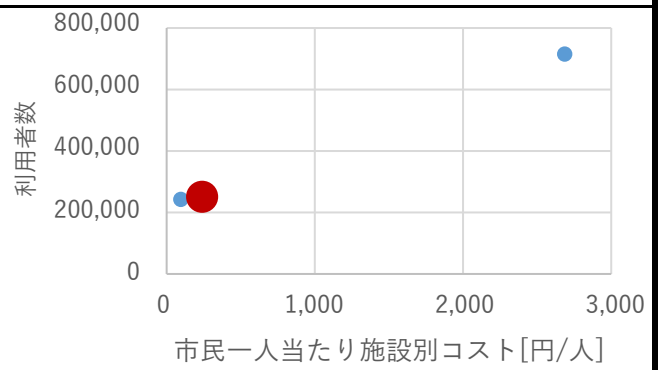

維持管理費等試算額　※別途複合主施設へ計上

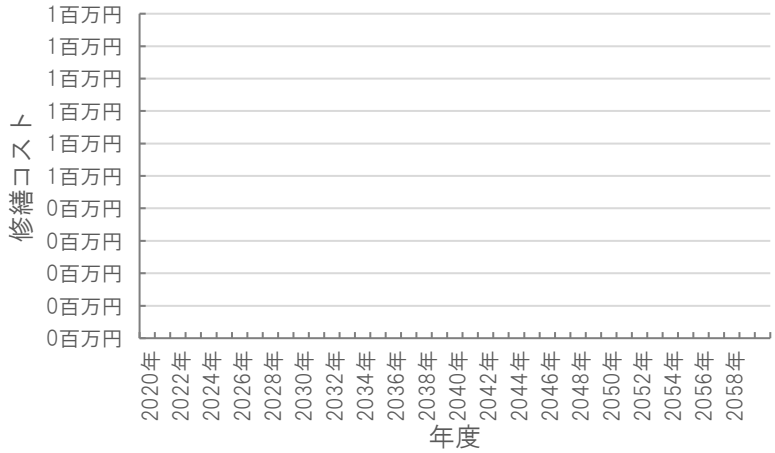

［今後40年間の試算額合計］

運用コスト計	0 千円
修繕コスト計	0 千円
合　計	0 千円

運用コスト：　法令点検，定期点検，日常点検，清掃，光熱費，消耗品費等

修繕コスト：　建築，電気設備，機械設備の修繕更新，長寿命化改修費用

※建物を目標耐用年数(RC80年目，その他は60年)まで維持管理した場合の試算額です。

※建て替え及び解体費用は試算額へは含みません。

公共施設カルテ　施設別データ

施設基本情報　　博物館-1

施設名称	通しNo. *298* **高知市立自由民権記念館**				
所在地	桟橋通四丁目14-3			担当部署	民権・文化財課
開設時期	1990年	利用面積	2,791㎡	施設分類	博物館
目的機能	自由民権運動及び土佐の近代に関する資料を広く収集し，保管し，展示して市民の利用に供し，もって教育，学術及び文化の発展に資するため設置。				
避難時指定					
津波浸水深	2.0～3.0m				

施設収支情報（2018年度）

①収入		240	千円
②支出		67,848	千円
③減価償却費		40,376	千円/年
④施設別コスト	[(②＋③)－①]	107,984	千円
⑤市民1人当たり施設別コスト	[④÷高知市人口]	327	円/人

利用状況（2018年度）

⑥年間利用数	観覧者数，施設利用者数	57,454	人/年
⑦利用数単位当たり施設別コスト	[④÷⑥]	1,879	円/人

総合評価（2018年度）

レーダーチャート（同分類施設との偏差値を掲載）



二軸グラフ（同分類施設との比較）

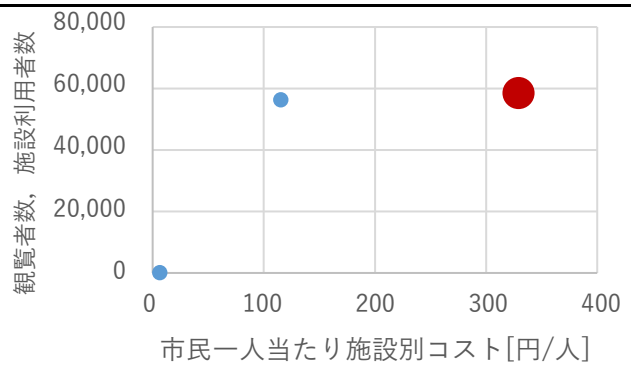

維持管理費等試算額

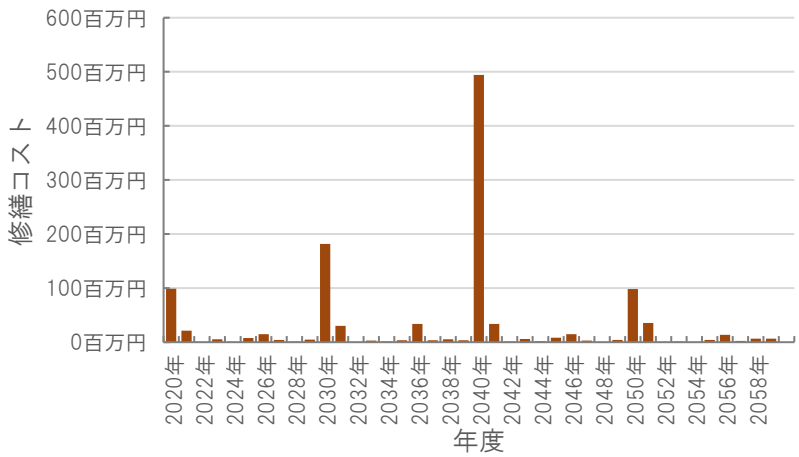

［今後40年間の試算額合計］

運用コスト計	994,864	千円
修繕コスト計	1,161,325	千円
合計	2,156,189	千円

運用コスト：　法令点検，定期点検，日常点検，清掃，光熱費，消耗品費等

修繕コスト：　建築，電気設備，機械設備の修繕更新，長寿命化改修費用

※建物を目標耐用年数(RC80年目，その他は60年)まで維持管理した場合の試算額です。

※建て替え及び解体費用は試算額へは含みません。

公共施設カルテ　施設別データ

施設基本情報　　博物館-2

施設名称	通しNo. *299* 高知市立龍馬の生まれたまち記念館				
所在地	上町二丁目6-33			担当部署	観光振興課
開設時期	2003年	利用面積	794㎡	施設分類	博物館
目的機能	坂本龍馬とそのゆかりの先人を顕彰するとともに，龍馬を愛する人々が交流し，及び市民が龍馬の生まれ育ったまちへの愛着と誇りをもって地域活動を推進する場を提供することにより，観光の振興及び豊かな地域社会の形成に寄与するため。				
避難時指定	指定避難所　指定緊急避難場所				
津波浸水深	0m				

施設収支情報（2018年度）

①収入		228	千円
②支出		23,823	千円
③減価償却費		14,428	千円/年
④施設別コスト	[(②＋③)－①]	38,023	千円
⑤市民1人当たり施設別コスト	[④÷高知市人口]	115	円/人

利用状況（2018年度）

⑥年間利用数	展示館入館者数＋貸館利用者数	56,296	人/年
⑦利用数単位当たり施設別コスト	[④÷⑥]	675	円/人

総合評価（2018年度）

レーダーチャート（同分類施設との偏差値を掲載）

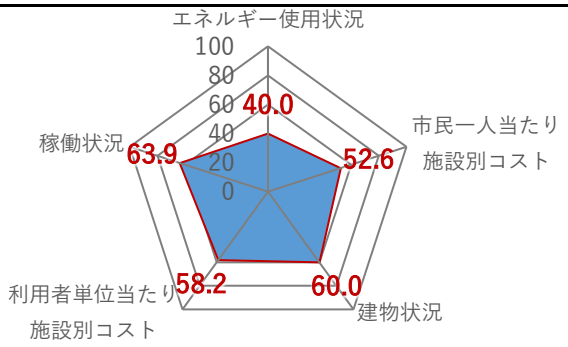

二軸グラフ（同分類施設との比較）

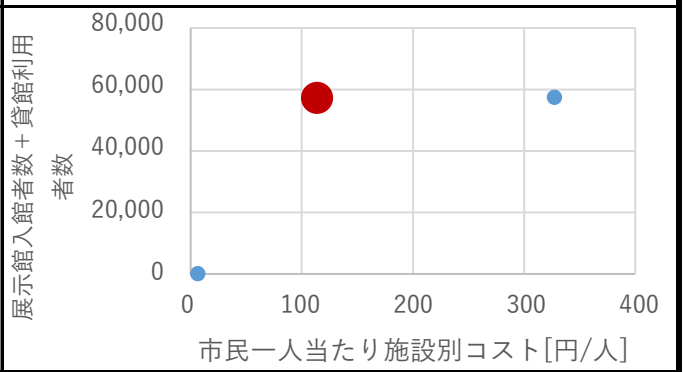

維持管理費等試算額

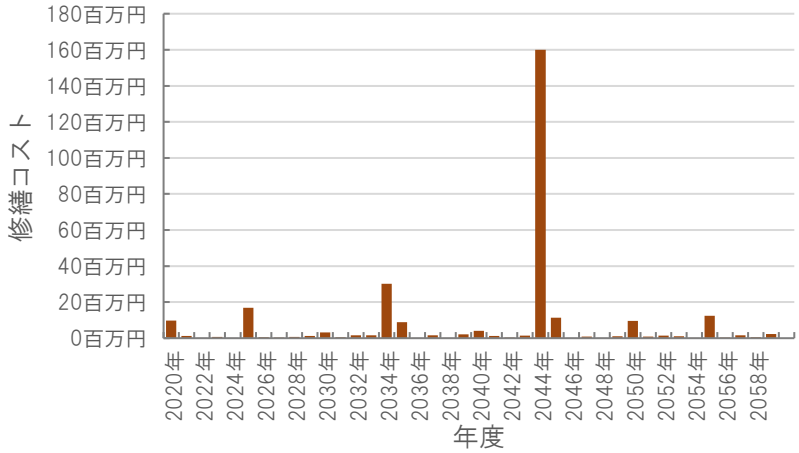

［今後40年間の試算額合計］

運用コスト計	283,139	千円
修繕コスト計	292,412	千円
合　　計	575,551	千円

運用コスト：　法令点検，定期点検，日常点検，清掃，光熱費，消耗品費等

修繕コスト：　建築，電気設備，機械設備の修繕更新，長寿命化改修費用

※建物を目標耐用年数(RC80年目，その他は60年)まで維持管理した場合の試算額です。

※建て替え及び解体費用は試算額へは含みません。

公共施設カルテ　施設別データ

施設基本情報　　博物館-3

施設名称	通しNo. 885　ギャラリー白雲（鏡文化ステーションRIO）				
所在地	鏡大利1番地			担当部署	生涯学習課
開設時期	1995年	利用面積	316㎡	施設分類	博物館
目的機能	書家川崎白雲の功績をたたえ，同氏の書道作品その他資料等(以下「資料等」という。)を収集して展示することにより，社会教育の振興に資するため				
避難時指定					
津波浸水深	0m				

施設収支情報（2018年度）

①収入		8　千円
②支出		0　千円
③減価償却費		2,053　千円/年
④施設別コスト	[(②＋③)－①]	2,045　千円
⑤市民1人当たり施設別コスト	[④÷高知市人口]	6　円/人

利用状況（2018年度）

⑥年間利用数	観覧者数	165　人/年
⑦利用数単位当たり施設別コスト	[④÷⑥]	12,394　円/人

総合評価（2018年度）　※建物状況は別途施設へ計上

レーダーチャート（同分類施設との偏差値を掲載）

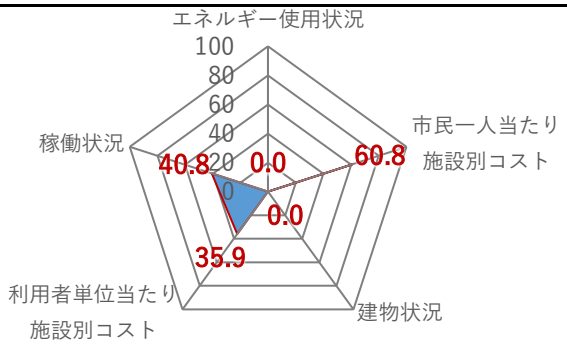

二軸グラフ（同分類施設との比較）

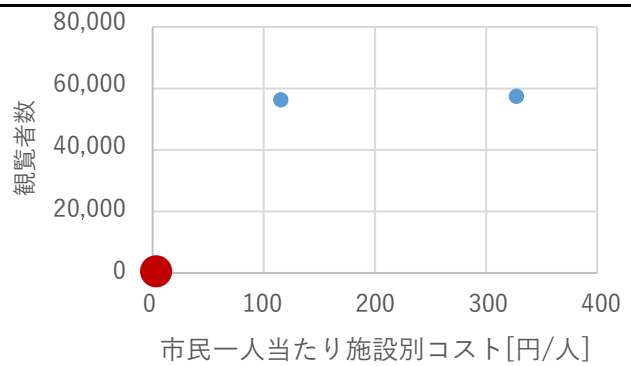

維持管理費等試算額　※別途複合主施設へ計上

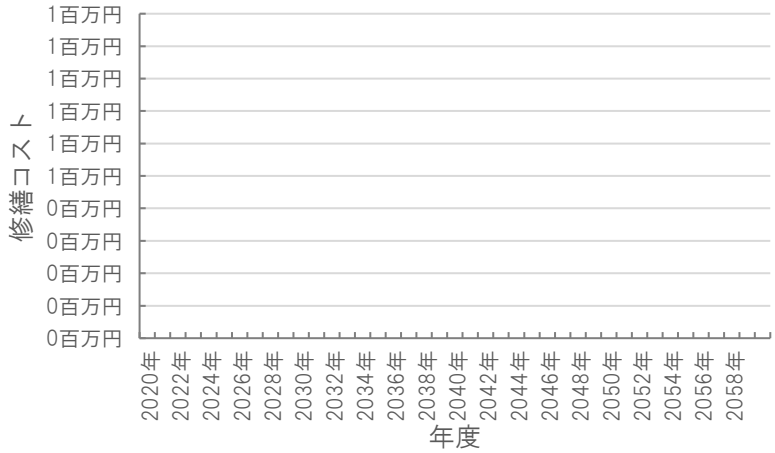

［今後40年間の試算額合計］

運用コスト計	0　千円
修繕コスト計	0　千円
合　　計	0　千円

運用コスト：　法令点検，定期点検，日常点検，清掃，光熱費，消耗品費等

修繕コスト：　建築，電気設備，機械設備の修繕更新，長寿命化改修費用

※建物を目標耐用年数(RC80年目，その他は60年)まで維持管理した場合の試算額です。

※建て替え及び解体費用は試算額へは含みません。

公共施設カルテ　施設別データ

施設基本情報　　郷土資料館-1

施設名称	通しNo. *305* 高知市春野郷土資料館（春野郷土資料館）				
所在地	春野町西分340			担当部署	民権・文化財課
開設時期	1998年	利用面積	606㎡	施設分類	郷土資料館
目的機能	郷土の歴史，考古，文化遺産等に関する市民の理解と認識を深め，もって学術及び文化の振興に資する。				
避難時指定					
津波浸水深	0m				

施設収支情報（2018年度）

①収入		15 千円
②支出		2,671 千円
③減価償却費		2,182 千円/年
④施設別コスト	[(②＋③)－①]	4,838 千円
⑤市民1人当たり施設別コスト	[④÷高知市人口]	15 円/人

利用状況（2018年度）

⑥年間利用数	来館者数	2,707 人/年
⑦利用数単位当たり施設別コスト	[④÷⑥]	1,787 円/人

総合評価（2018年度）　※建物状況は別途施設へ計上

レーダーチャート（同分類施設との偏差値を掲載）

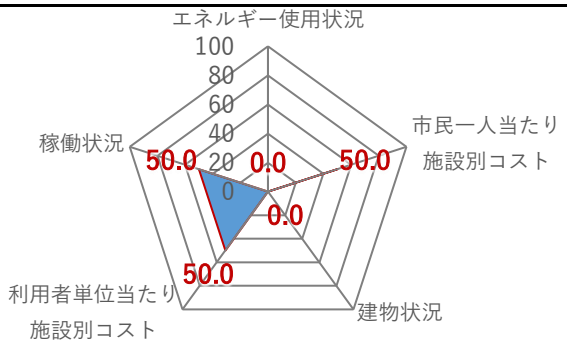

二軸グラフ（同分類施設との比較）

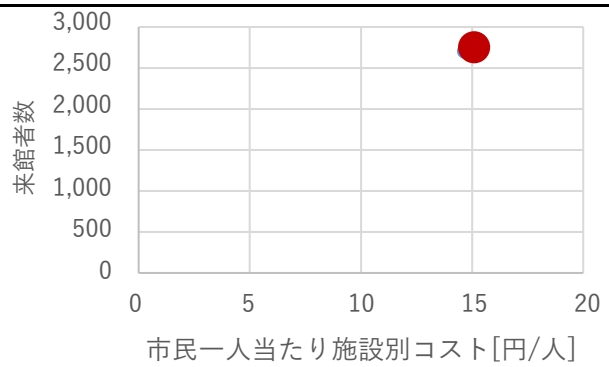

維持管理費等試算額　※別途複合主施設へ計上

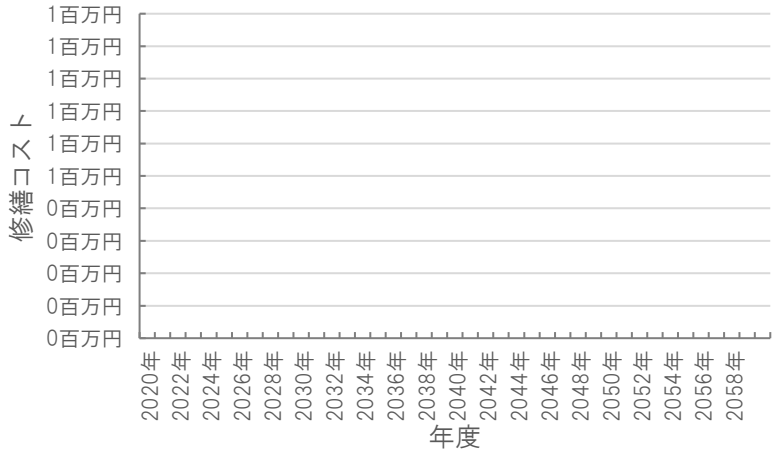

［今後40年間の試算額合計］

運用コスト計	0 千円
修繕コスト計	0 千円
合　　計	0 千円

運用コスト：　法令点検，定期点検，日常点検，清掃，光熱費，消耗品費等

修繕コスト：　建築，電気設備，機械設備の修繕更新，長寿命化改修費用

※建物を目標耐用年数(RC80年目，その他は60年)まで維持管理した場合の試算額です。

※建て替え及び解体費用は試算額へは含みません。

公共施設カルテ　施設別データ

施設基本情報　　その他社会教育系施設-1

施設名称	通しNo. 309　高知市鏡文化ステーションRIO				
所在地	鏡大利1番地			担当部署	鏡地域振興課
開設時期	1995年	利用面積	817㎡	施設分類	その他社会教育系施設
目的機能	中山間地域における社会教育及び市民文化の振興並びに健康の増進，福祉の向上を図る。				
避難時指定					
津波浸水深	0m				

施設収支情報（2018年度）

①収入		215	千円
②支出		10,423	千円
③減価償却費		11,413	千円/年
④施設別コスト	[(②＋③)－①]	21,621	千円
⑤市民1人当たり施設別コスト	[④÷高知市人口]	66	円/人

利用状況（2018年度）

⑥年間利用数	入浴者数	16,460	人/年
⑦利用数単位当たり施設別コスト	[④÷⑥]	1,314	円/人

総合評価（2018年度）

レーダーチャート（同分類施設との偏差値を掲載）

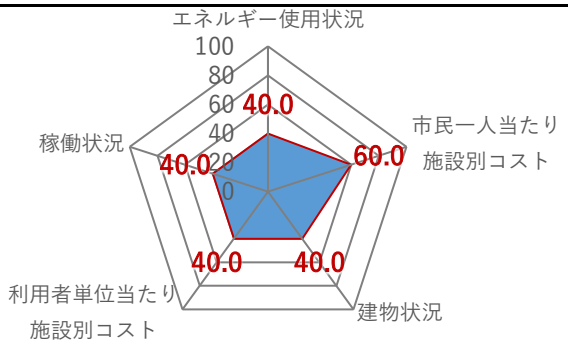

二軸グラフ（同分類施設との比較）

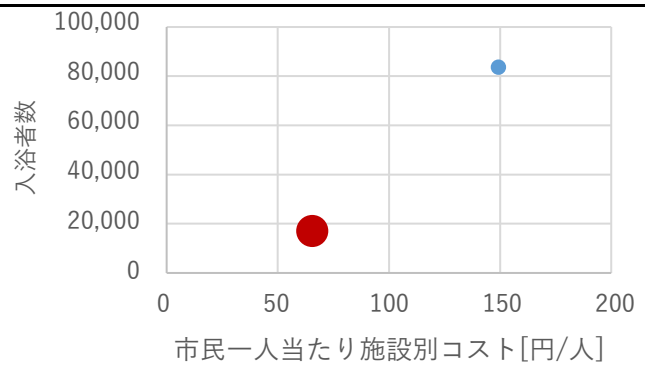

維持管理費等試算額

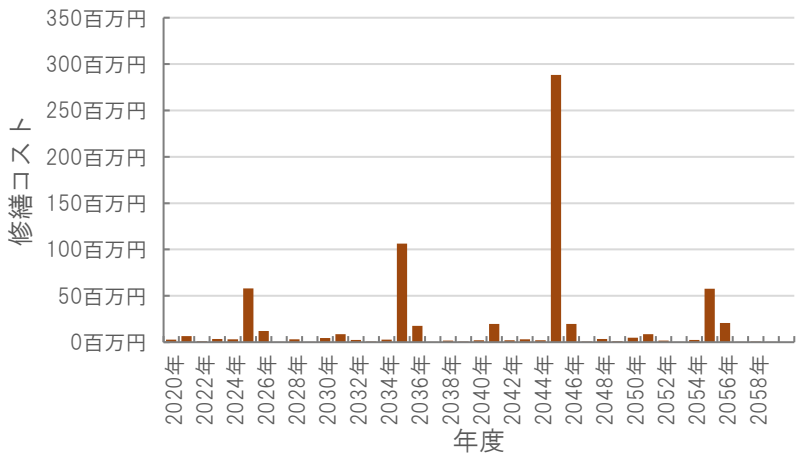

［今後40年間の試算額合計］

運用コスト計	582,789	千円
修繕コスト計	674,968	千円
合　計	1,257,758	千円

運用コスト：　法令点検，定期点検，日常点検，清掃，光熱費，消耗品費等

修繕コスト：　建築，電気設備，機械設備の修繕更新，長寿命化改修費用

※建物を目標耐用年数(RC80年目，その他は60年)まで維持管理した場合の試算額です。

※建て替え及び解体費用は試算額へは含みません。

公共施設カルテ　施設別データ

施設基本情報　　その他社会教育系施設-2

施設名称	通しNo. *310* 高知市青年センター（アスパルこうち）				
所在地	桟橋通二丁目1-50			担当部署	生涯学習課
開設時期	2006年	利用面積	3,471㎡	施設分類	その他社会教育系施設
目的機能	青少年の文化・スポーツ等の活動拠点・居場所として，自主的に学習や団体活動等を実施できる施設を活用して，青少年の健全育成を図る。				
避難時指定	指定緊急避難場所　指定避難所				
津波浸水深	2.0～3.0m				

施設収支情報（2018年度）

①収入		115　千円
②支出		30,211　千円
③減価償却費		19,138　千円/年
④施設別コスト	[(②＋③)－①]	49,234　千円
⑤市民1人当たり施設別コスト	[④÷高知市人口]	149　円/人

利用状況（2018年度）

⑥年間利用数	利用者数	83,651　人/年
⑦利用数単位当たり施設別コスト	[④÷⑥]	589　円/人

総合評価（2018年度）

レーダーチャート（同分類施設との偏差値を掲載）



二軸グラフ（同分類施設との比較）

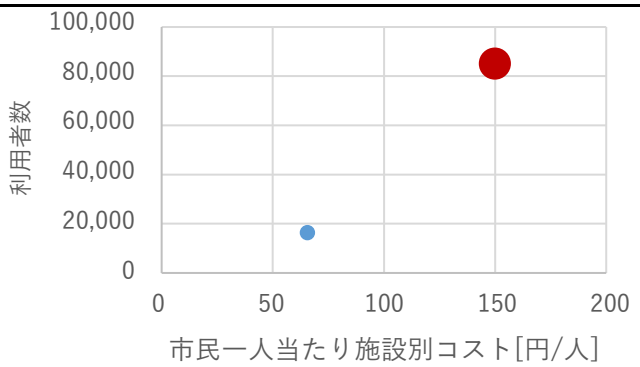

維持管理費等試算額

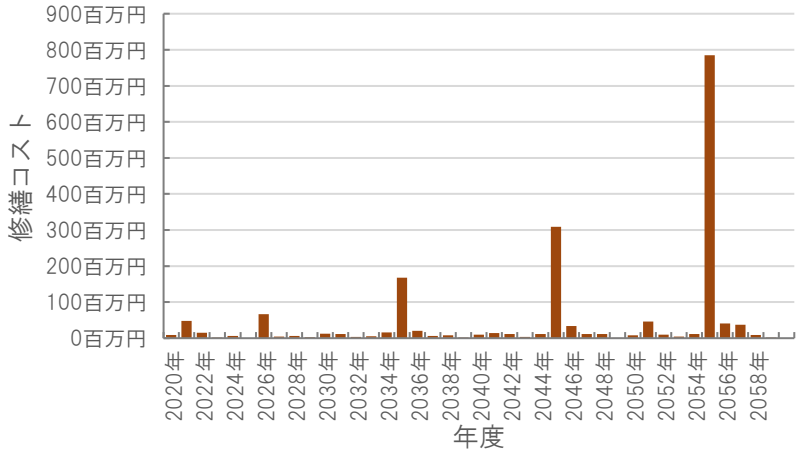

［今後40年間の試算額合計］

運用コスト計	1,877,777　千円
修繕コスト計	1,783,982　千円
合　計	3,661,759　千円

運用コスト：　法令点検，定期点検，日常点検，清掃，光熱費，消耗品費等

修繕コスト：　建築，電気設備，機械設備の修繕更新，長寿命化改修費用

※建物を目標耐用年数(RC80年目，その他は60年)まで維持管理した場合の試算額です。

※建て替え及び解体費用は試算額へは含みません。

公共施設カルテ　施設別データ

施設基本情報　　福祉拠点施設-1

施設名称	通しNo. *312* **東部健康福祉センター**				
所在地	葛島四丁目3-3			担当部署	障がい福祉課
開設時期	1997年	利用面積	2,472㎡	施設分類	福祉拠点施設
目的機能	各種福祉サービスの相談窓口，障害者のデイサービス及び子育て支援を行う施設として利用されている。また，高齢者をはじめとした市民の健康づくりや生きがいづくりのための趣味・教養講座の開催など，学習・交流の場として施設の開放・貸館を行っている。				
避難時指定	指定緊急避難場所　指定避難所				
津波浸水深	2.0～3.0m				

施設収支情報（2018年度）

①収入		201　千円
②支出		26,814　千円
③減価償却費		20,419　千円/年
④施設別コスト	[(②＋③)－①]	47,032　千円
⑤市民1人当たり施設別コスト	[④÷高知市人口]	143　円/人

利用状況（2018年度）

⑥年間利用数	利用者数	88,297　人/年
⑦利用数単位当たり施設別コスト	[④÷⑥]	533　円/人

総合評価（2018年度）

レーダーチャート（同分類施設との偏差値を掲載）



二軸グラフ（同分類施設との比較）

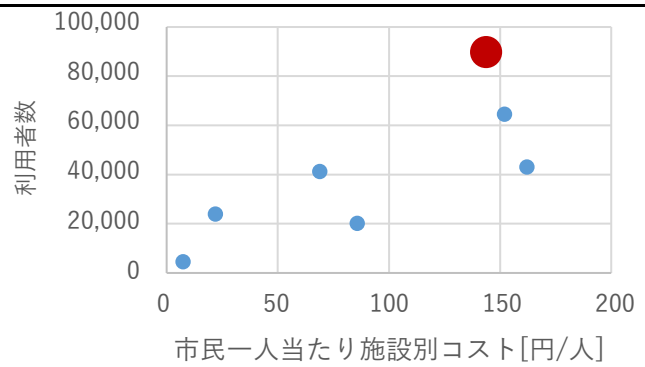

維持管理費等試算額

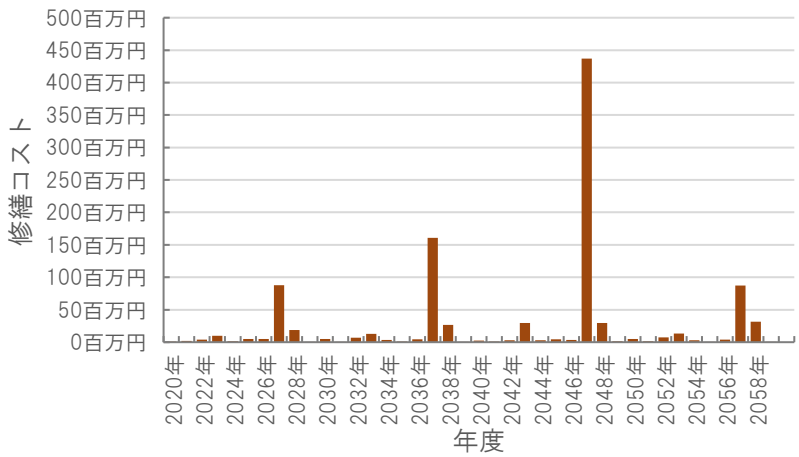

［今後40年間の試算額合計］

運用コスト計	881,275　千円
修繕コスト計	1,024,380　千円
合　計	1,905,656　千円

運用コスト：　法令点検，定期点検，日常点検，清掃，光熱費，消耗品費等

修繕コスト：　建築，電気設備，機械設備の修繕更新，長寿命化改修費用

※建物を目標耐用年数(RC80年目，その他は60年)まで維持管理した場合の試算額です。

※建て替え及び解体費用は試算額へは含みません。

公共施設カルテ　施設別データ

施設基本情報　　福祉拠点施設-2

施設名称	通しNo. 313　高知市西部地域子育て支援センター（西部健康福祉センター）				
所在地	鴨部860-1			担当部署	子ども育成課
開設時期	2006年	利用面積	847㎡	施設分類	福祉拠点施設
目的機能					
避難時指定	指定緊急避難場所　指定避難所				
津波浸水深					

施設収支情報（2018年度）

①収入		5,742　千円
②支出		8,614　千円
③減価償却費		4,356　千円/年
④施設別コスト	[(②＋③)－①]	7,228　千円
⑤市民1人当たり施設別コスト	[④÷高知市人口]	22　円/人

利用状況（2018年度）

⑥年間利用数	利用者数	23,935　人/年
⑦利用数単位当たり施設別コスト	[④÷⑥]	302　円/人

総合評価（2018年度）　※建物状況は別途施設へ計上

レーダーチャート（同分類施設との偏差値を掲載）

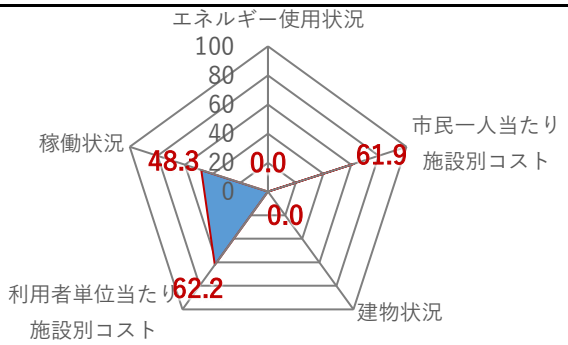

二軸グラフ（同分類施設との比較）

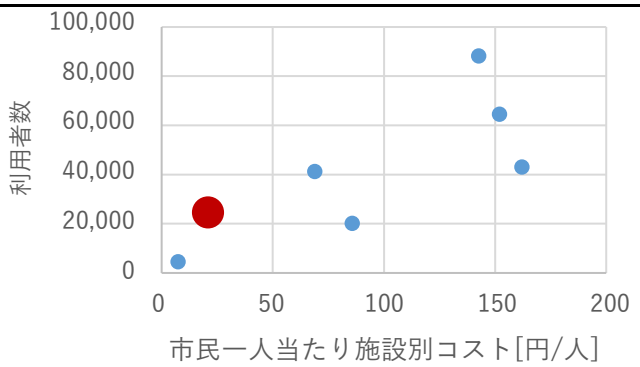

維持管理費等試算額　※別途複合主施設へ計上

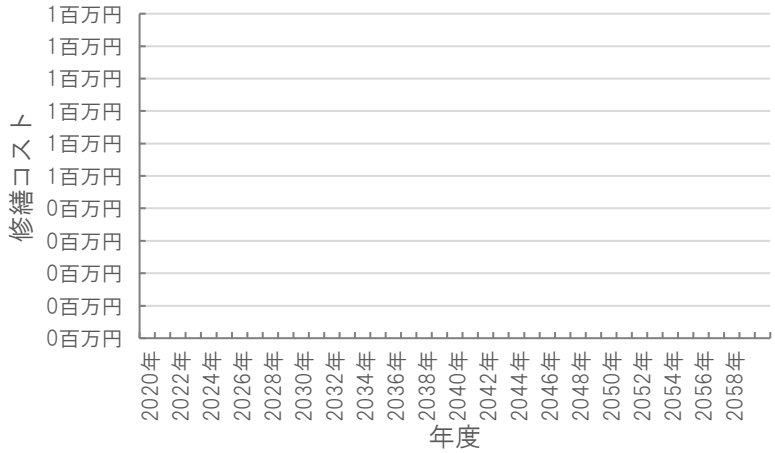

［今後40年間の試算額合計］

運用コスト計	0　千円
修繕コスト計	0　千円
合　　計	0　千円

運用コスト：　法令点検，定期点検，日常点検，清掃，光熱費，消耗品費等

修繕コスト：　建築，電気設備，機械設備の修繕更新，長寿命化改修費用

※建物を目標耐用年数(RC80年目，その他は60年)まで維持管理した場合の試算額です。

※建て替え及び解体費用は試算額へは含みません。

公共施設カルテ　施設別データ

施設基本情報　　福祉拠点施設-3

施設名称	通しNo. 314　高知市西部高齢者いきいきセンター（西部健康福祉センター）				
所在地	鴨部860-1			担当部署	高齢者支援課
開設時期	2006年	利用面積	839㎡	施設分類	福祉拠点施設
目的機能	市民の健康の増進				
避難時指定	指定緊急避難場所　指定避難所				
津波浸水深					

施設収支情報（2018年度）

①収入		109　千円
②支出		18,500　千円
③減価償却費		4,317　千円/年
④施設別コスト	[(②＋③)－①]	22,708　千円
⑤市民1人当たり施設別コスト	[④÷高知市人口]	69　円/人

利用状況（2018年度）

⑥年間利用数	利用人数	41,299　人/年
⑦利用数単位当たり施設別コスト	[④÷⑥]	550　円/人

総合評価（2018年度）

レーダーチャート（同分類施設との偏差値を掲載）

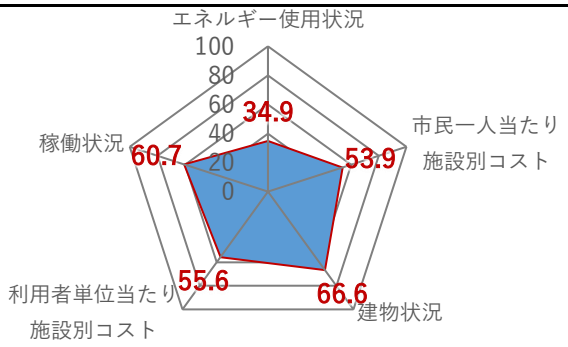

二軸グラフ（同分類施設との比較）

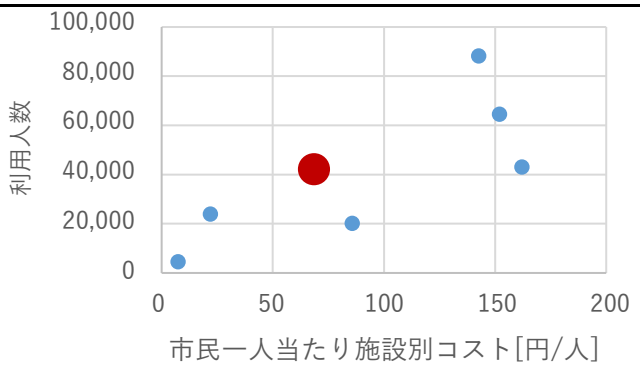

維持管理費等試算額

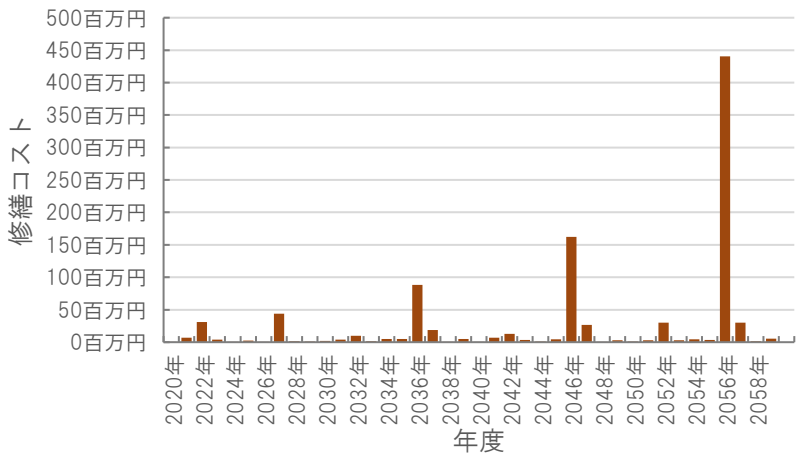

［今後40年間の試算額合計］

運用コスト計	890,397　千円
修繕コスト計	973,236　千円
合　計	1,863,633　千円

運用コスト：　法令点検，定期点検，日常点検，清掃，光熱費，消耗品費等

修繕コスト：　建築，電気設備，機械設備の修繕更新，長寿命化改修費用

※建物を目標耐用年数(RC80年目，その他は60年)まで維持管理した場合の試算額です。

※建て替え及び解体費用は試算額へは含みません。

公共施設カルテ　施設別データ

施設基本情報　　福祉拠点施設-4

施設名称	通しNo. *315* **保健福祉センター**				
所在地	塩田町18番10号			担当部署	地域保健課
開設時期	1993年	利用面積	5,903㎡	施設分類	福祉拠点施設
目的機能	疾病予防及び健康増進，市民の健康の保持及び向上，高齢者のいきがいづくり・高齢者福祉の増進，コミュニティの場の提供等				
避難時指定	指定緊急避難場所　指定避難所				
津波浸水深	2.0～3.0m				

施設収支情報（2018年度）

①収入		4,643　千円
②支出		26,720　千円
③減価償却費		31,409　千円/年
④施設別コスト	[(②＋③)－①]	53,486　千円
⑤市民1人当たり施設別コスト	[④÷高知市人口]	162　円/人

利用状況（2018年度）

⑥年間利用数	利用者数	43,093　人／年/年
⑦利用数単位当たり施設別コスト	[④÷⑥]	1,241　円/人／年

総合評価（2018年度）

レーダーチャート（同分類施設との偏差値を掲載）



二軸グラフ（同分類施設との比較）

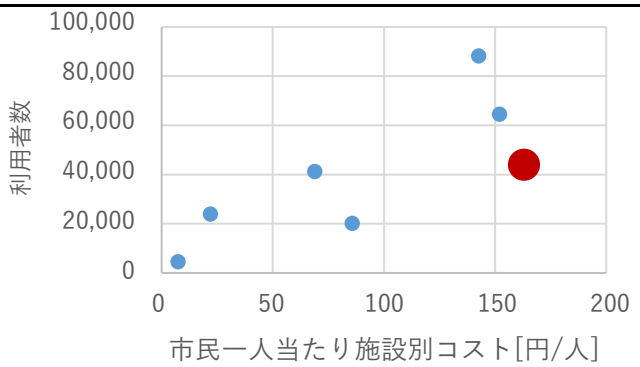

維持管理費等試算額

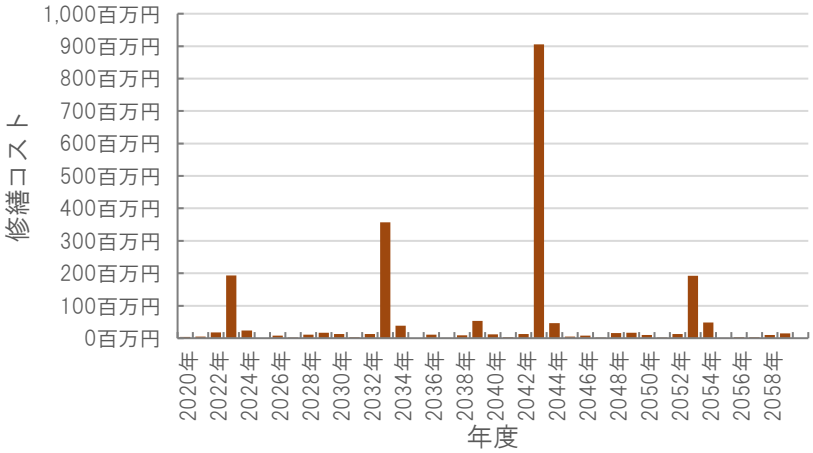

［今後40年間の試算額合計］

運用コスト計	2,104,500　千円
修繕コスト計	2,103,654　千円
合　　計	4,208,154　千円

運用コスト：　法令点検，定期点検，日常点検，清掃，光熱費，消耗品費等

修繕コスト：　建築，電気設備，機械設備の修繕更新，長寿命化改修費用

※建物を目標耐用年数(RC80年目，その他は60年)まで維持管理した場合の試算額です。

※建て替え及び解体費用は試算額へは含みません。

公共施設カルテ　施設別データ

施設基本情報　　福祉拠点施設-5

施設名称	通しNo. *316* **南部健康福祉センター**				
所在地	百石町三丁目1-30			担当部署	障がい福祉課
開設時期	2000年	利用面積	3,004㎡	施設分類	福祉拠点施設
目的機能	各種福祉サービスの相談窓口，障害者のデイサービス及び生活支援事業を行う施設として利用されている。また，高齢者をはじめとした市民の健康づくりや生きがいづくりのための趣味・教養講座の開催など，学習・交流の場として施設の開放・貸館を行っている。				
避難時指定	指定緊急避難場所　指定避難所				
津波浸水深	3.0m～				

施設収支情報（2018年度）

①収入		267　千円
②支出		35,943　千円
③減価償却費		14,446　千円/年
④施設別コスト	[(②＋③)－①]	50,122　千円
⑤市民1人当たり施設別コスト	[④÷高知市人口]	152　円/人

利用状況（2018年度）

⑥年間利用数	利用者数	64,553　人/年
⑦利用数単位当たり施設別コスト	[④÷⑥]	776　円/人

総合評価（2018年度）

レーダーチャート（同分類施設との偏差値を掲載）



二軸グラフ（同分類施設との比較）

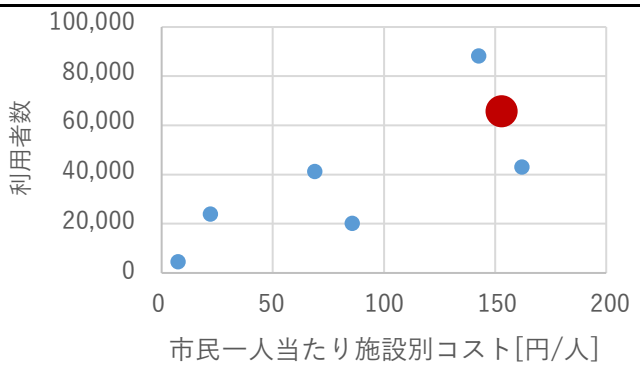

維持管理費等試算額

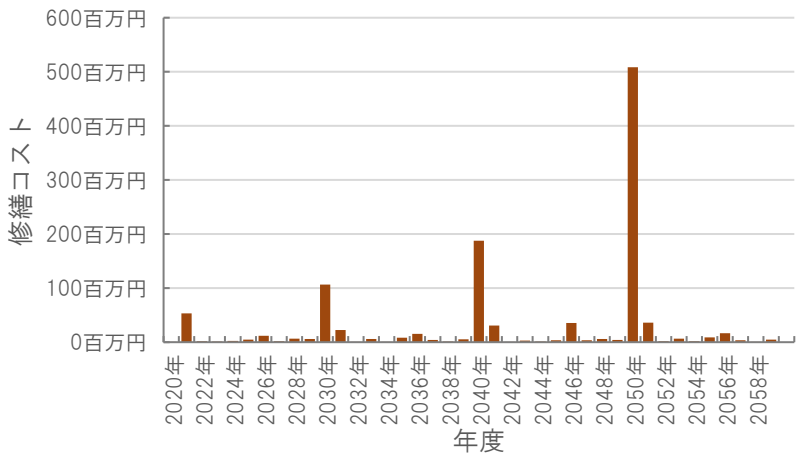

［今後40年間の試算額合計］

運用コスト計	1,070,061	千円
修繕コスト計	1,124,213	千円
合　計	2,194,274	千円

運用コスト：　法令点検，定期点検，日常点検，清掃，光熱費，消耗品費等

修繕コスト：　建築，電気設備，機械設備の修繕更新，長寿命化改修費用

※建物を目標耐用年数(RC80年目，その他は60年)まで維持管理した場合の試算額です。

※建て替え及び解体費用は試算額へは含みません。

公共施設カルテ　施設別データ

施設基本情報　　福祉拠点施設-6

施設名称	通しNo. *317* **春野あじさい会館①**				
所在地	春野町西分1-1			担当部署	障がい福祉課
開設時期	1993年	利用面積	1,577㎡	施設分類	福祉拠点施設
目的機能	高齢者の通所介護事業等を行っている。また，多目的ホール等の貸出しも行っている。				
避難時指定	指定緊急避難場所　指定避難所				
津波浸水深	0～1.0m				

施設収支情報（2018年度）

①収入		38　千円
②支出		21,938　千円
③減価償却費		6,354　千円/年
④施設別コスト	[(②＋③)－①]	28,254　千円
⑤市民1人当たり施設別コスト	[④÷高知市人口]	86　円/人

利用状況（2018年度）

⑥年間利用数	利用者数	20,220　人/年
⑦利用数単位当たり施設別コスト	[④÷⑥]	1,397　円/人

総合評価（2018年度）

レーダーチャート（同分類施設との偏差値を掲載）

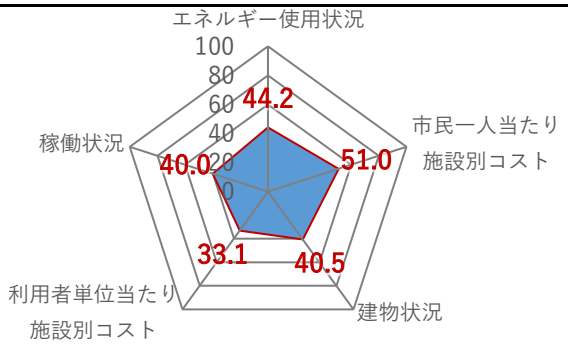

二軸グラフ（同分類施設との比較）

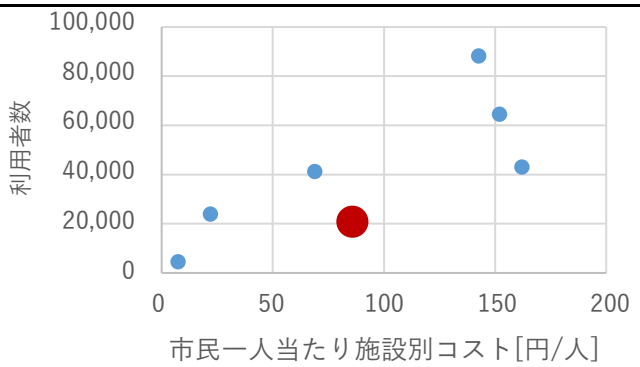

維持管理費等試算額

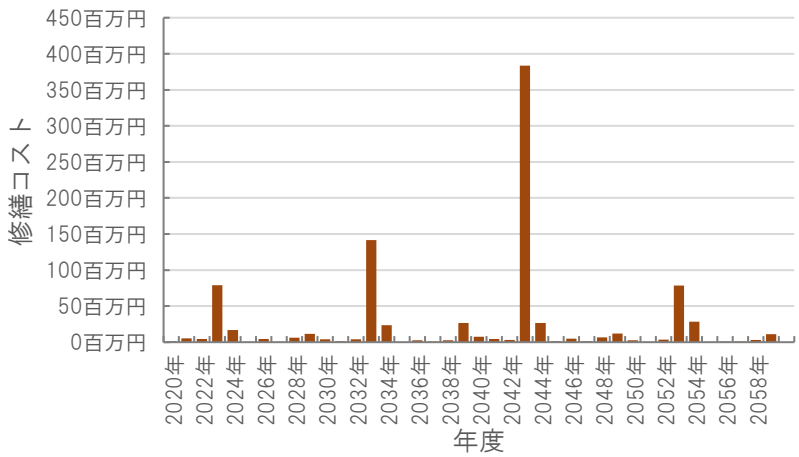

［今後40年間の試算額合計］

運用コスト計	800,575　千円
修繕コスト計	917,654　千円
合　　計	1,718,230　千円

運用コスト：　法令点検，定期点検，日常点検，清掃，光熱費，消耗品費等

修繕コスト：　建築，電気設備，機械設備の修繕更新，長寿命化改修費用

※建物を目標耐用年数(RC80年目，その他は60年)まで維持管理した場合の試算額です。

※建て替え及び解体費用は試算額へは含みません。

公共施設カルテ　施設別データ

施設基本情報　　福祉拠点施設-7

施設名称	通しNo. 878　**春野あじさい会館②**				
所在地	春野町西分1-1			担当部署	健康増進課
開設時期	1993年	利用面積	670㎡	施設分類	福祉拠点施設
目的機能	市民の健康の保持及び向上並びに福祉の増進を図るため。				
避難時指定					
津波浸水深	0～1.0m				

施設収支情報（2018年度）

①収入		0　千円
②支出		0　千円
③減価償却費		2,413　千円/年
④施設別コスト	[(②＋③)－①]	2,413　千円
⑤市民1人当たり施設別コスト	[④÷高知市人口]	7　円/人

利用状況（2018年度）

⑥年間利用数	利用者数	4,536　人/年
⑦利用数単位当たり施設別コスト	[④÷⑥]	532　円/人

総合評価（2018年度）　※建物状況は別途施設へ計上

レーダーチャート（同分類施設との偏差値を掲載）



二軸グラフ（同分類施設との比較）

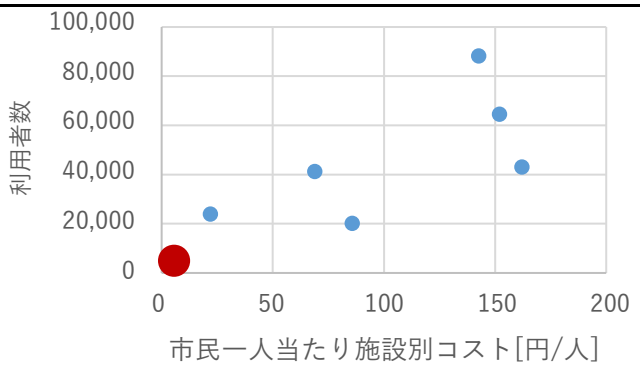

維持管理費等試算額　※別途複合主施設へ計上

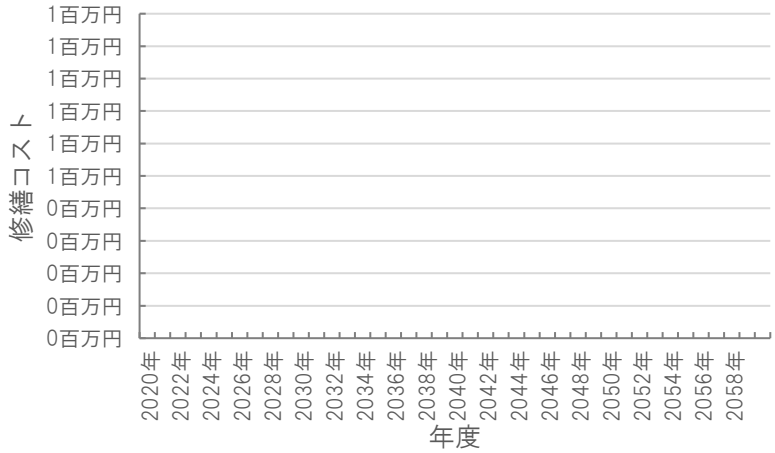

［今後40年間の試算額合計］

運用コスト計	0　千円
修繕コスト計	0　千円
合　　計	0　千円

運用コスト：　法令点検，定期点検，日常点検，清掃，光熱費，消耗品費等

修繕コスト：　建築，電気設備，機械設備の修繕更新，長寿命化改修費用

※建物を目標耐用年数(RC80年目，その他は60年)まで維持管理した場合の試算額です。

※建て替え及び解体費用は試算額へは含みません。

公共施設カルテ　施設別データ

施設基本情報　　高齢者・障害者入居施設-1

施設名称	通しNo. *318* 高知市福寿園				
所在地	福井町748			担当部署	高齢者支援課
開設時期	1972年	利用面積	7,936㎡	施設分類	高齢者・障害者入居施設
目的機能	養護老人ホーム・貸館				
避難時指定	指定緊急避難場所　指定避難所				
津波浸水深	0m				

施設収支情報（2018年度）

①収入		48,227　千円
②支出		221,358　千円
③減価償却費		66,558　千円/年
④施設別コスト	[(②＋③)－①]	239,689　千円
⑤市民1人当たり施設別コスト	[④÷高知市人口]	726　円/人

利用状況（2018年度）

⑥年間利用数	措置者延人数＋短期入所者延人数	46,636　人/年
⑦利用数単位当たり施設別コスト	[④÷⑥]	5,140　円/人

総合評価（2018年度）

レーダーチャート（同分類施設との偏差値を掲載）

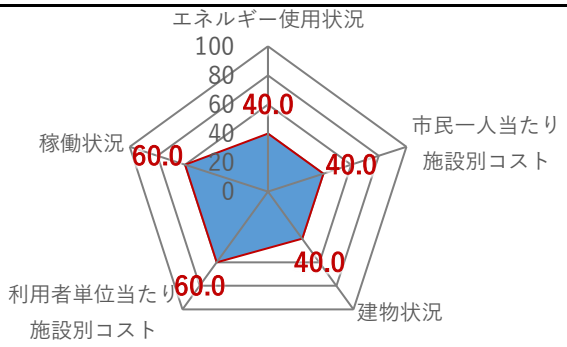

二軸グラフ（同分類施設との比較）

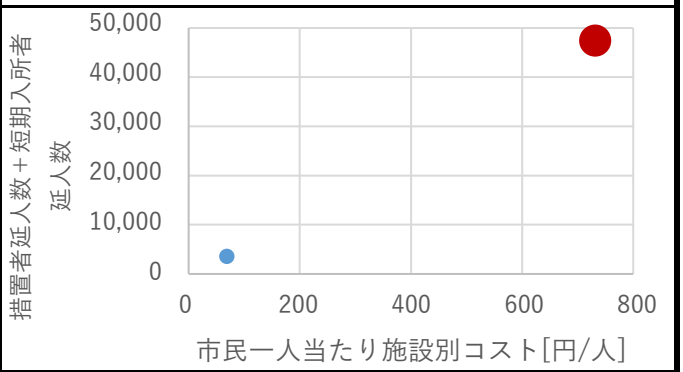

維持管理費等試算額

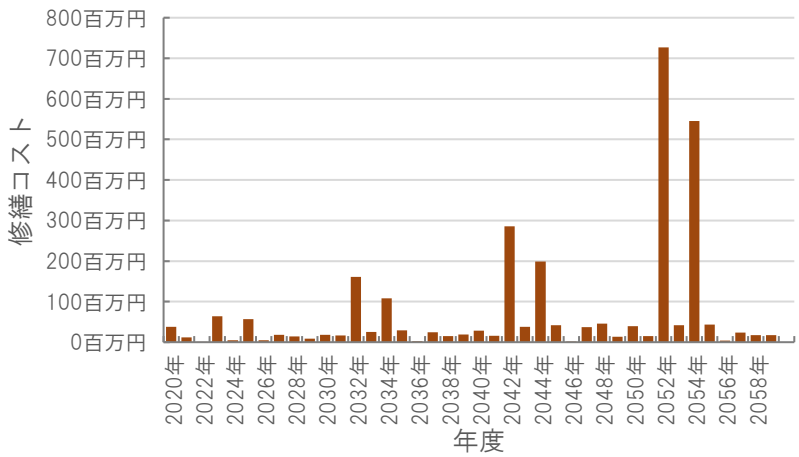

［今後40年間の試算額合計］

運用コスト計	2,829,396	千円
修繕コスト計	2,818,131	千円
合　計	5,647,527	千円

運用コスト：　法令点検，定期点検，日常点検，清掃，光熱費，消耗品費等

修繕コスト：　建築，電気設備，機械設備の修繕更新，長寿命化改修費用

※建物を目標耐用年数(RC80年目，その他は60年)まで維持管理した場合の試算額です。

※建て替え及び解体費用は試算額へは含みません。

公共施設カルテ　施設別データ

施設基本情報　　高齢者・障害者入居施設-2

施設名称	通しNo. *320* 高知市生活支援ハウス				
所在地	鏡今井126			担当部署	高齢者支援課
開設時期	1993年	利用面積	1,327㎡	施設分類	高齢者・障害者入居施設
目的機能	家族による援助を受けることが困難な高齢者に住居等を提供する。				
避難時指定					
津波浸水深	0m				

施設収支情報（2018年度）

①収入		3,519　千円
②支出		15,573　千円
③減価償却費		10,486　千円/年
④施設別コスト	[(②＋③)－①]	22,540　千円
⑤市民1人当たり施設別コスト	[④÷高知市人口]	68　円/人

利用状況（2018年度）

⑥年間利用数	入所者延人数	3,561　人/年
⑦利用数単位当たり施設別コスト	[④÷⑥]	6,330　円/人

総合評価（2018年度）

レーダーチャート（同分類施設との偏差値を掲載）

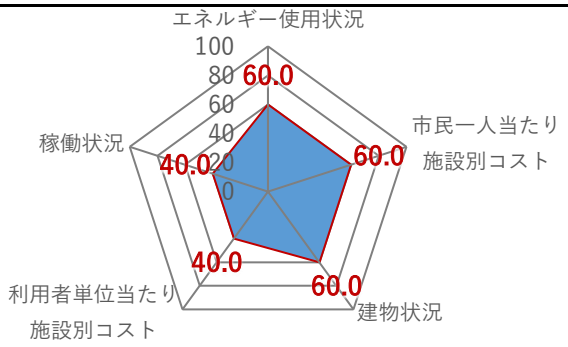

二軸グラフ（同分類施設との比較）

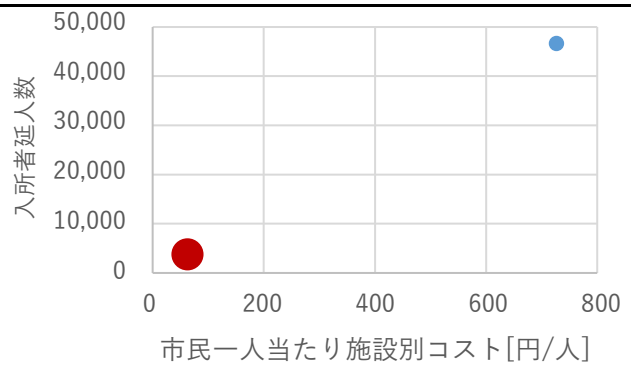

維持管理費等試算額

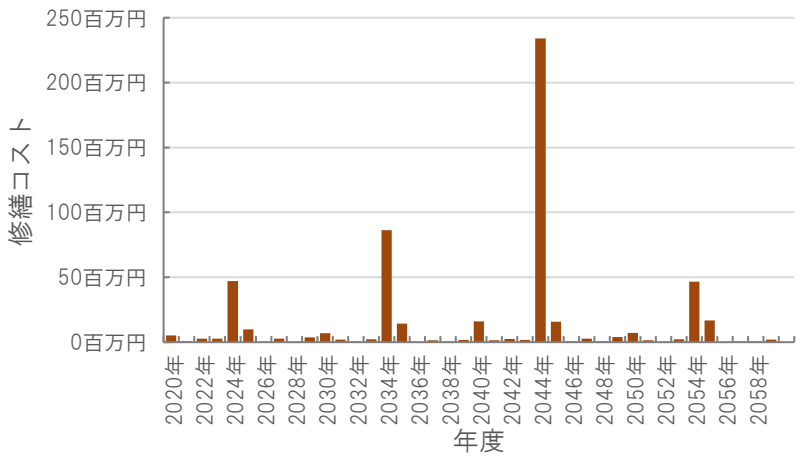

［今後40年間の試算額合計］

運用コスト計	473,107　千円
修繕コスト計	547,701　千円
合　　計	1,020,808　千円

運用コスト：　法令点検，定期点検，日常点検，清掃，光熱費，消耗品費等

修繕コスト：　建築，電気設備，機械設備の修繕更新，長寿命化改修費用

※建物を目標耐用年数(RC80年目，その他は60年)まで維持管理した場合の試算額です。

※建て替え及び解体費用は試算額へは含みません。

公共施設カルテ　施設別データ

施設基本情報　　高齢者福祉施設-1

施設名称	通しNo. *323* **高知市土佐山健康福祉センター**				
所在地	土佐山桑尾1842-2			担当部署	障がい福祉課
開設時期	2000年	利用面積	1,062㎡	施設分類	高齢者福祉施設
目的機能	高齢者の通所介護事業，生きがいデイサービス事業等を行うとともに，土佐山地区の在宅介護支援センター，居宅介護支援事業所及び高知市北部地域高齢者支援センターとさやま出張所を設置している。また，多目的ホールの貸出しも行っている。				
避難時指定	指定緊急避難場所　指定避難所				
津波浸水深	0m				

施設収支情報（2018年度）

①収入		0　千円
②支出		11,801　千円
③減価償却費		4,172　千円/年
④施設別コスト	[(②＋③)－①]	15,973　千円
⑤市民1人当たり施設別コスト	[④÷高知市人口]	48　円/人

利用状況（2018年度）

⑥年間利用数	利用者数	6,008　人/年
⑦利用数単位当たり施設別コスト	[④÷⑥]	2,659　円/人

総合評価（2018年度）

レーダーチャート（同分類施設との偏差値を掲載）



二軸グラフ（同分類施設との比較）

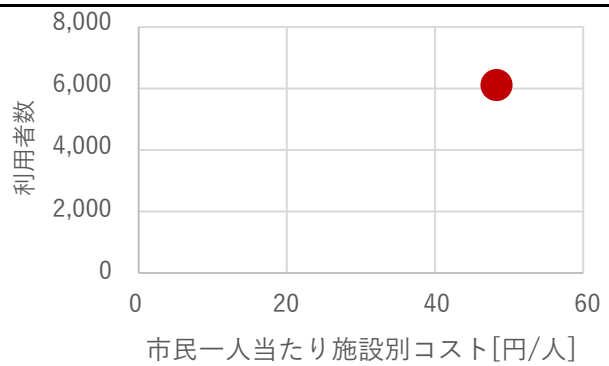

維持管理費等試算額

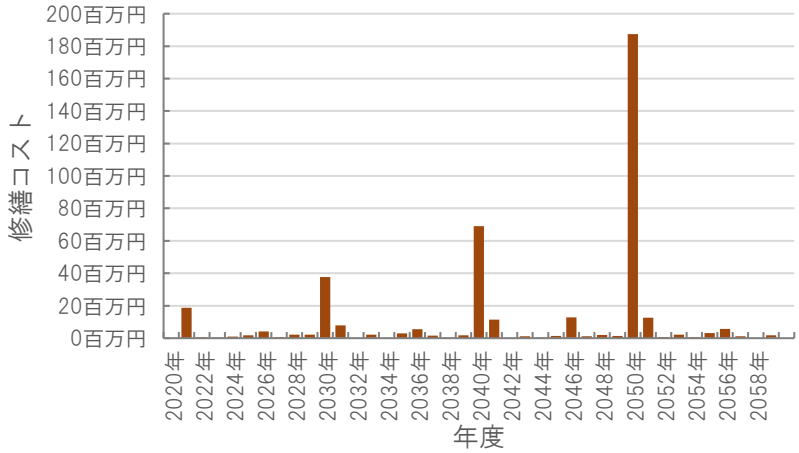

［今後40年間の試算額合計］

運用コスト計	378,701　千円
修繕コスト計	407,716　千円
合　　計	786,417　千円

運用コスト：　法令点検，定期点検，日常点検，清掃，光熱費，消耗品費等

修繕コスト：　建築，電気設備，機械設備の修繕更新，長寿命化改修費用

※建物を目標耐用年数(RC80年目，その他は60年)まで維持管理した場合の試算額です。

※建て替え及び解体費用は試算額へは含みません。

公共施設カルテ　施設別データ

施設基本情報　　障害者福祉施設-1

施設名称	通しNo. 342　障害者福祉センター				
所在地	旭町二丁目21-6			担当部署	障がい福祉課
開設時期	1991年	利用面積	810㎡	施設分類	障害者福祉施設
目的機能	障害のある人の複合施設として，就労継続支援B型事業，身体障害者福祉センターB型の各種事業（各種創作教室，学習講座，相談活動，スポーツ活動，啓発事業等）を実施するとともに，障害者団体・サークル等の学習，会合の場として広く活用されている。				
避難時指定					
津波浸水深	0m				

施設収支情報（2018年度）

①収入		11　千円
②支出		19,846　千円
③減価償却費		7,623　千円/年
④施設別コスト	[(②＋③)－①]	27,458　千円
⑤市民1人当たり施設別コスト	[④÷高知市人口]	83　円/人

利用状況（2018年度）

⑥年間利用数	利用者数	18,343　人/年
⑦利用数単位当たり施設別コスト	[④÷⑥]	1,497　円/人

総合評価（2018年度）

レーダーチャート（同分類施設との偏差値を掲載）

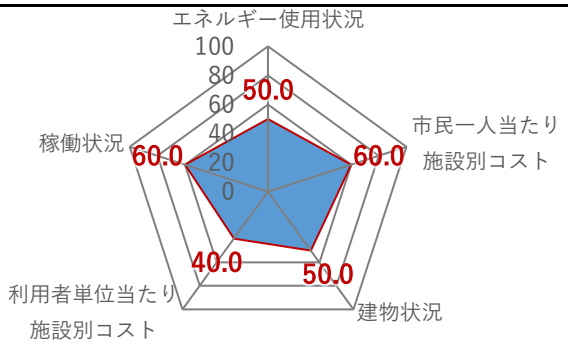

二軸グラフ（同分類施設との比較）

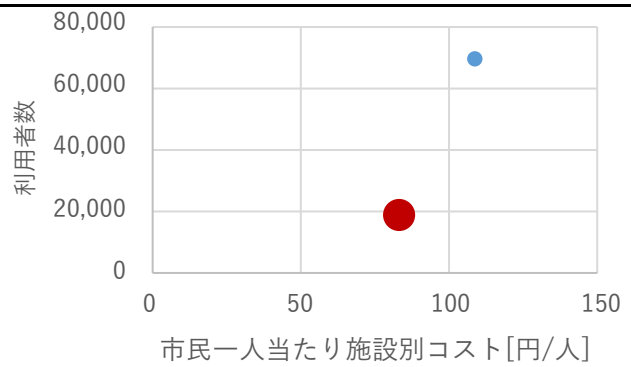

維持管理費等試算額

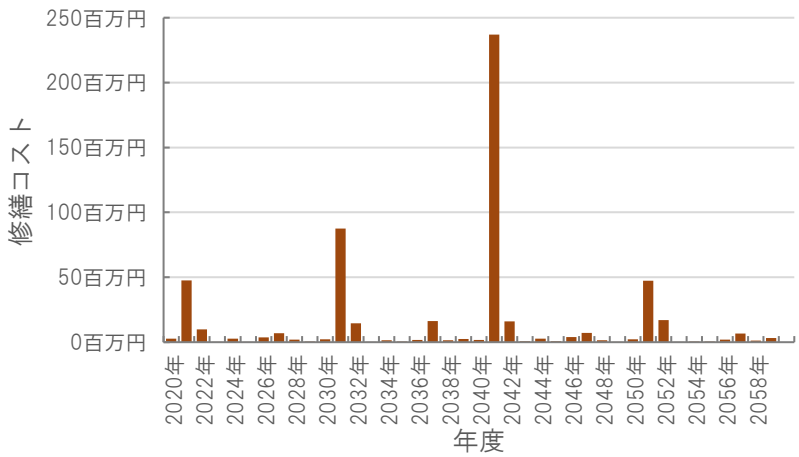

［今後40年間の試算額合計］

運用コスト計	479,317　千円
修繕コスト計	556,982　千円
合　計	1,036,299　千円

運用コスト：　法令点検，定期点検，日常点検，清掃，光熱費，消耗品費等

修繕コスト：　建築，電気設備，機械設備の修繕更新，長寿命化改修費用

※建物を目標耐用年数(RC80年目，その他は60年)まで維持管理した場合の試算額です。

※建て替え及び解体費用は試算額へは含みません。

公共施設カルテ　施設別データ

施設基本情報　　障害者福祉施設-2

施設名称	通しNo. 965　高知声と点字の図書館（オーテピア）				
所在地	追手筋二丁目1番1号			担当部署	声と点字の図書館
開設時期	2018年	利用面積	918㎡	施設分類	障害者福祉施設
目的機能	点字・録音図書その他必要な資料を収集し，整理し，及び保存して視覚障害者その他視覚による表現の認識に障害のある者の利用に供し，その教養，調査研究，レクリエーション等に資すること。点訳・音訳ボランティア等の育成及び支援を図ること。視覚障害についての相談，支援等に関することを目的とする。				
避難時指定					
津波浸水深	1.0～2.0m				

施設収支情報（2018年度）

①収入		48,838　千円
②支出		84,698　千円
③減価償却費　（別途施設へ計上）		0　千円/年
④施設別コスト	[(②＋③)－①]	35,860　千円
⑤市民1人当たり施設別コスト	[④÷高知市人口]	109　円/人

利用状況（2018年度）

⑥年間利用数	利用者数	69,632　人/年
⑦利用数単位当たり施設別コスト	[④÷⑥]	515　円/人

総合評価（2018年度）　※建物状況は別途施設へ計上

レーダーチャート（同分類施設との偏差値を掲載）

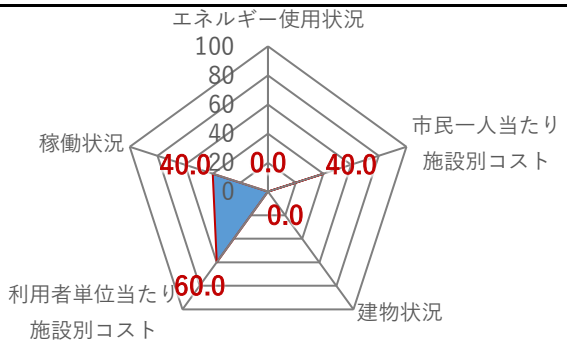

二軸グラフ（同分類施設との比較）

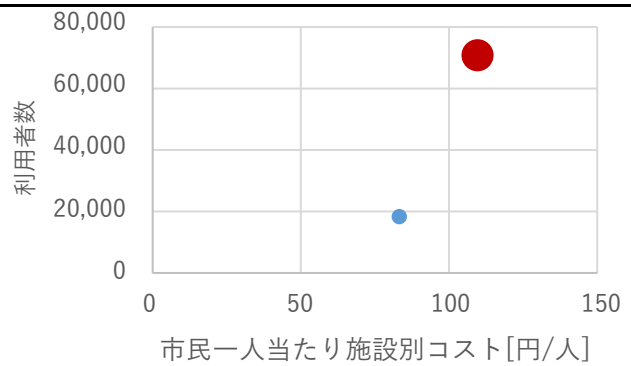

維持管理費等試算額　※別途複合主施設へ計上

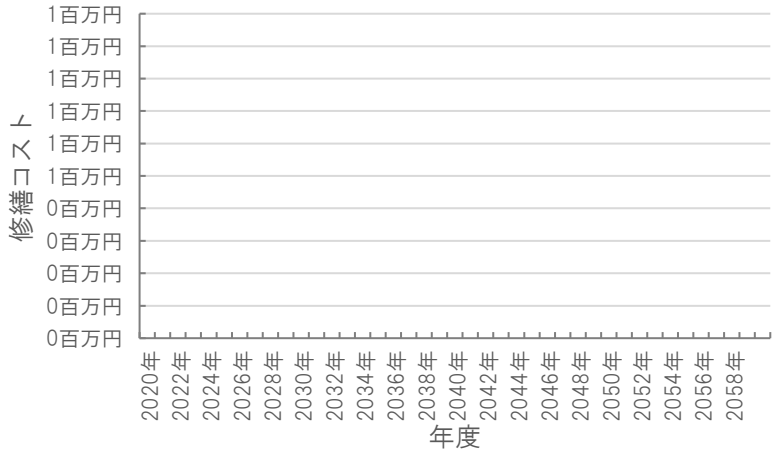

［今後40年間の試算額合計］

運用コスト計	0　千円
修繕コスト計	0　千円
合　　計	0　千円

運用コスト：　法令点検，定期点検，日常点検，清掃，光熱費，消耗品費等

修繕コスト：　建築，電気設備，機械設備の修繕更新，長寿命化改修費用

※建物を目標耐用年数(RC80年目，その他は60年)まで維持管理した場合の試算額です。

※建て替え及び解体費用は試算額へは含みません。

公共施設カルテ　施設別データ

施設基本情報　　老人福祉センター—1

施設名称	通しNo. 337　高知市小高坂老人福祉センター（小高坂総合会館）				
所在地	山ノ端町32-5			担当部署	高齢者支援課
開設時期	1984年	利用面積	176㎡	施設分類	老人福祉センター
目的機能	地域の高齢者の教養の向上,レクレーションの場を提供し高齢者の心身の健康増進を図る。				
避難時指定					
津波浸水深					

施設収支情報（2018年度）

①収入		0 千円
②支出		353 千円
③減価償却費		580 千円/年
④施設別コスト	[(②＋③)—①]	933 千円
⑤市民1人当たり施設別コスト	[④÷高知市人口]	3 円/人

利用状況（2018年度）

⑥年間利用数	宅老事業利用者数および老人施設講座の受講者数	5,197 人/年
⑦利用数単位当たり施設別コスト	[④÷⑥]	180 円/人

総合評価（2018年度）　※建物状況は別途施設へ計上

レーダーチャート（同分類施設との偏差値を掲載）

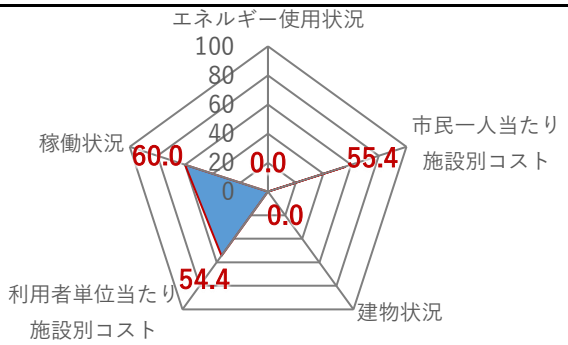

二軸グラフ（同分類施設との比較）

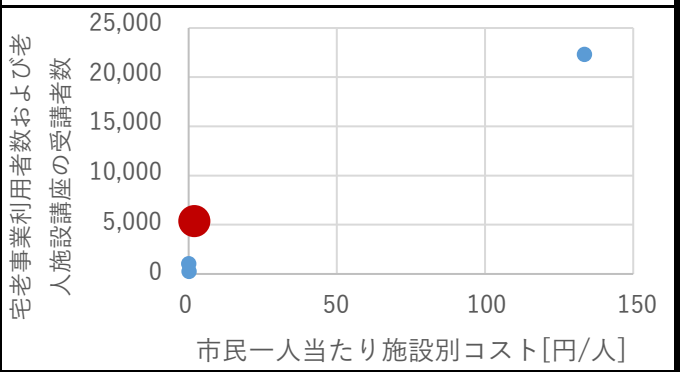

維持管理費等試算額　※別途複合主施設へ計上

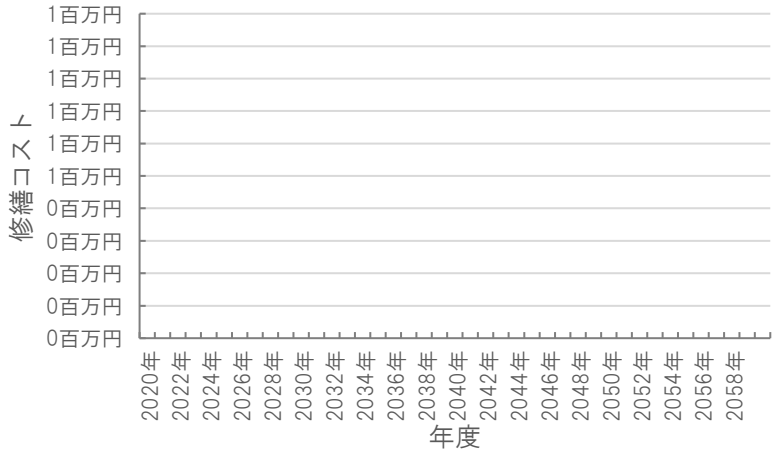

［今後40年間の試算額合計］

運用コスト計	0 千円
修繕コスト計	0 千円
合　計	0 千円

運用コスト：　法令点検，定期点検，日常点検，清掃，光熱費，消耗品費等

修繕コスト：　建築，電気設備，機械設備の修繕更新，長寿命化改修費用

※建物を目標耐用年数(RC80年目，その他は60年)まで維持管理した場合の試算額です。

※建て替え及び解体費用は試算額へは含みません。

公共施設カルテ　施設別データ

施設基本情報　　老人福祉センター—2

施設名称	通しNo. 339　高知市旭老人福祉センター（木村会館）				
所在地	旭町三丁目121			担当部署	高齢者支援課
開設時期	1979年	利用面積	544㎡	施設分類	老人福祉センター
目的機能	地域の高齢者の教養の向上,レクレーションの場を提供し高齢者の心身の健康増進を図る。				
避難時指定					
津波浸水深					

施設収支情報（2018年度）

①収入		43　千円
②支出		42,416　千円
③減価償却費		1,678　千円/年
④施設別コスト	[(②＋③)ー①]	44,051　千円
⑤市民1人当たり施設別コスト	[④÷高知市人口]	133　円/人

利用状況（2018年度）

⑥年間利用数	貸室利用者数	22,323　人/年
⑦利用数単位当たり施設別コスト	[④÷⑥]	1,973　円/人

総合評価（2018年度）　※建物状況は別途施設へ計上

レーダーチャート（同分類施設との偏差値を掲載）

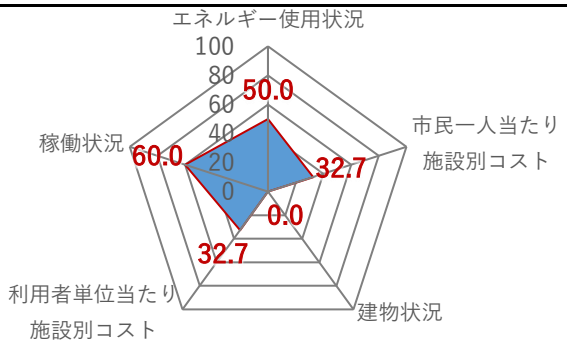

二軸グラフ（同分類施設との比較）

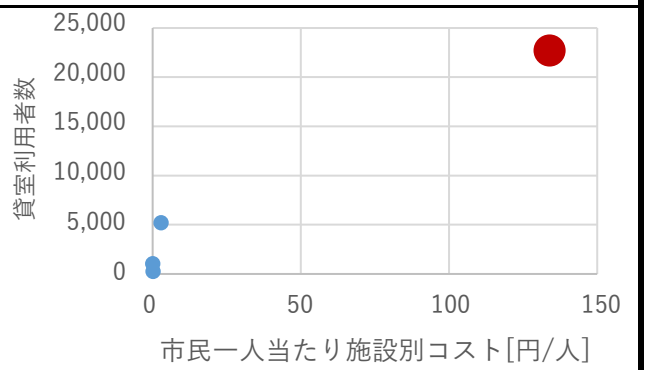

維持管理費等試算額　※別途複合主施設へ計上

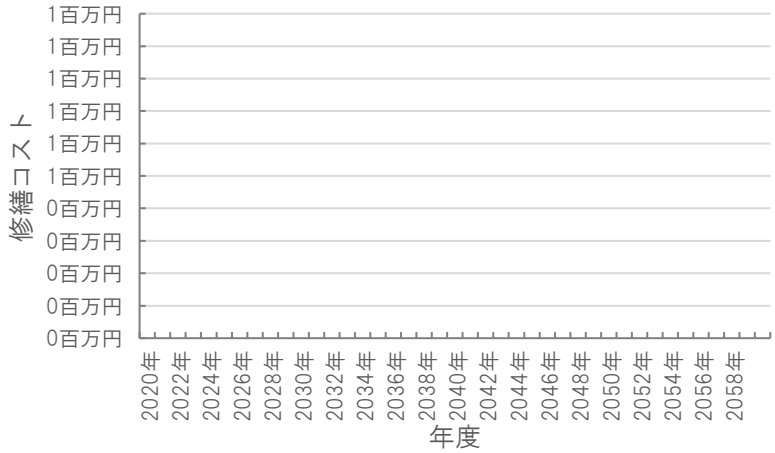

[今後40年間の試算額合計]

運用コスト計	0　千円
修繕コスト計	0　千円
合　　計	0　千円

運用コスト：　法令点検，定期点検，日常点検，清掃，光熱費，消耗品費等

修繕コスト：　建築，電気設備，機械設備の修繕更新，長寿命化改修費用

※建物を目標耐用年数(RC80年目，その他は60年)まで維持管理した場合の試算額です。

※建て替え及び解体費用は試算額へは含みません。

公共施設カルテ　施設別データ

施設基本情報　　老人福祉センター—4

施設名称	通しNo. 341　高知市朝倉老人福祉センター（朝倉総合市民会館）				
所在地	朝倉戊581-1			担当部署	高齢者支援課
開設時期	1984年	利用面積	00㎡	施設分類	老人福祉センター
目的機能	地域の高齢者の教養の向上,レクレーションの場を提供し高齢者の心身の健康増進を図る。				
避難時指定					
津波浸水深					

施設収支情報（2018年度）

①収入		0 千円
②支出		10 千円
③減価償却費	（別途施設へ計上）	0 千円/年
④施設別コスト	[(②＋③)—①]	10 千円
⑤市民1人当たり施設別コスト	[④÷高知市人口]	0 円/人

利用状況（2018年度）

⑥年間利用数	老人施設講座の受講者数	272 人/年
⑦利用数単位当たり施設別コスト	[④÷⑥]	37 円/人

総合評価（2018年度）　※建物状況は別途施設へ計上

レーダーチャート（同分類施設との偏差値を掲載）



二軸グラフ（同分類施設との比較）

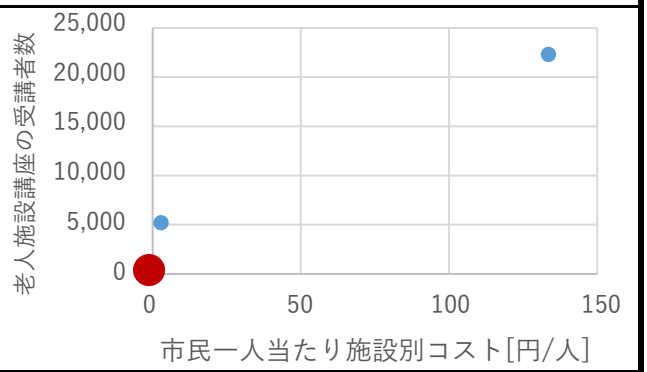

維持管理費等試算額　※別途複合主施設へ計上

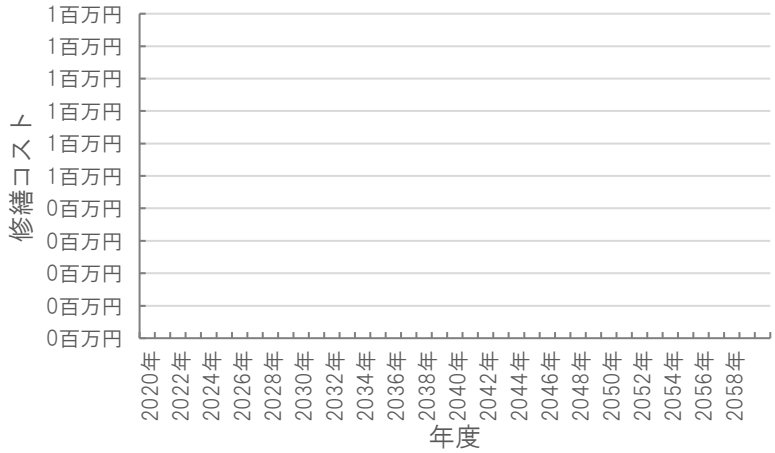

[今後40年間の試算額合計]

運用コスト計	0 千円
修繕コスト計	0 千円
合　計	0 千円

運用コスト：　法令点検，定期点検，日常点検，清掃，光熱費，消耗品費等

修繕コスト：　建築，電気設備，機械設備の修繕更新，長寿命化改修費用

※建物を目標耐用年数(RC80年目，その他は60年)まで維持管理した場合の試算額です。

※建て替え及び解体費用は試算額へは含みません。

公共施設カルテ　施設別データ

施設基本情報　　その他保健・福祉施設-1

施設名称	通しNo. *347* **高知市ひまわり園**				
所在地	丸ノ内一丁目6-46			担当部署	子ども育成課
開設時期	1984年	利用面積	587㎡	施設分類	その他保健・福祉施設
目的機能	おおむね3歳未満の心身障害児・発達障害児(診断前を含む)とその保護者が対象。 日常生活における基本動作の指導や集団生活への適応訓練，保護者同士の交流等を行う。				
避難時指定	指定避難所				
津波浸水深	0～1.0m				

施設収支情報（2018年度）

①収入		0 千円
②支出		59,902 千円
③減価償却費		1,426 千円/年
④施設別コスト	[(②＋③)－①]	61,328 千円
⑤市民1人当たり施設別コスト	[④÷高知市人口]	186 円/人

利用状況（2018年度）

⑥年間利用数	利用児童数	1,302 人/年
⑦利用数単位当たり施設別コスト	[④÷⑥]	47,103 円/人

総合評価（2018年度）

レーダーチャート（同分類施設との偏差値を掲載）



二軸グラフ（同分類施設との比較）

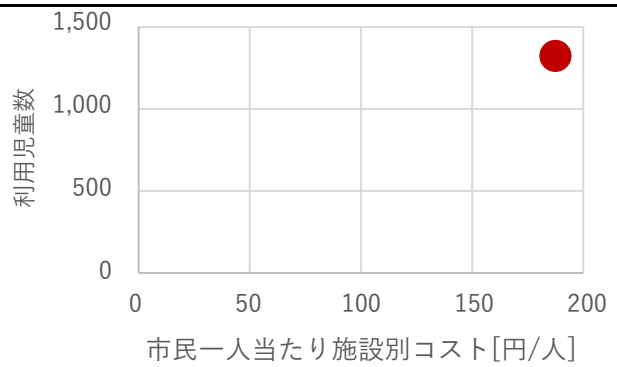

維持管理費等試算額

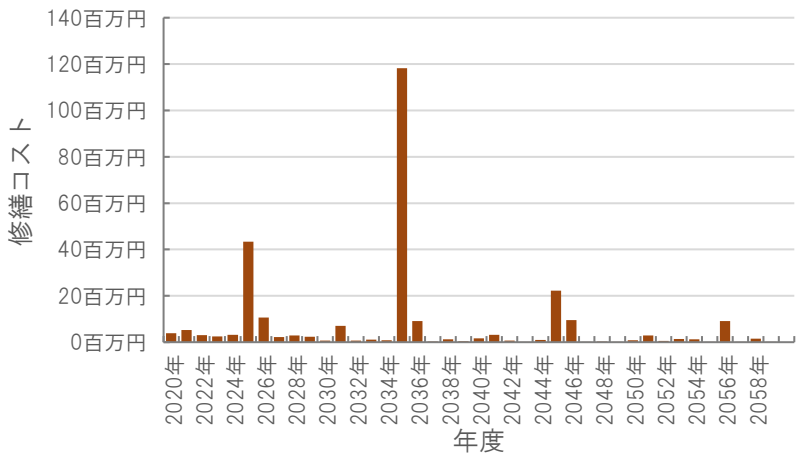

［今後40年間の試算額合計］

運用コスト計	209,230	千円
修繕コスト計	275,735	千円
合計	484,965	千円

運用コスト：　法令点検，定期点検，日常点検，清掃，光熱費，消耗品費等

修繕コスト：　建築，電気設備，機械設備の修繕更新，長寿命化改修費用

※建物を目標耐用年数(RC80年目，その他は60年)まで維持管理した場合の試算額です。

※建て替え及び解体費用は試算額へは含みません。

公共施設カルテ　施設別データ

施設基本情報　　スポーツ施設-1

施設名称	通しNo. *353* **高知市総合運動場**				
所在地	大原町158			担当部署	スポーツ振興課
開設時期	1990年	利用面積	87,220㎡	施設分類	スポーツ施設
目的機能	市民の健全なスポーツ，レクリエーション及び健康増進に寄与するため				
避難時指定	指定緊急避難場所　指定避難所				
津波浸水深	0～1.0m				

施設収支情報（2018年度）

①収入		3,277　千円
②支出		271,027　千円
③減価償却費		469,156　千円/年
④施設別コスト	[(②＋③)－①]	736,906　千円
⑤市民1人当たり施設別コスト	[④÷高知市人口]	2,233　円/人

利用状況（2018年度）

⑥年間利用数	利用人数	452,763　人/年
⑦利用数単位当たり施設別コスト	[④÷⑥]	1,628　円/人

総合評価（2018年度）

レーダーチャート（同分類施設との偏差値を掲載）



二軸グラフ（同分類施設との比較）

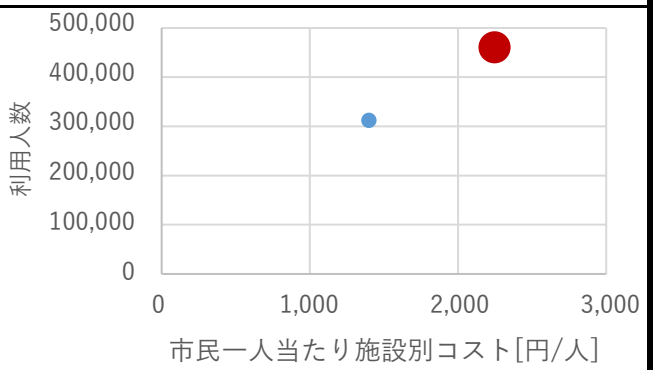

維持管理費等試算額

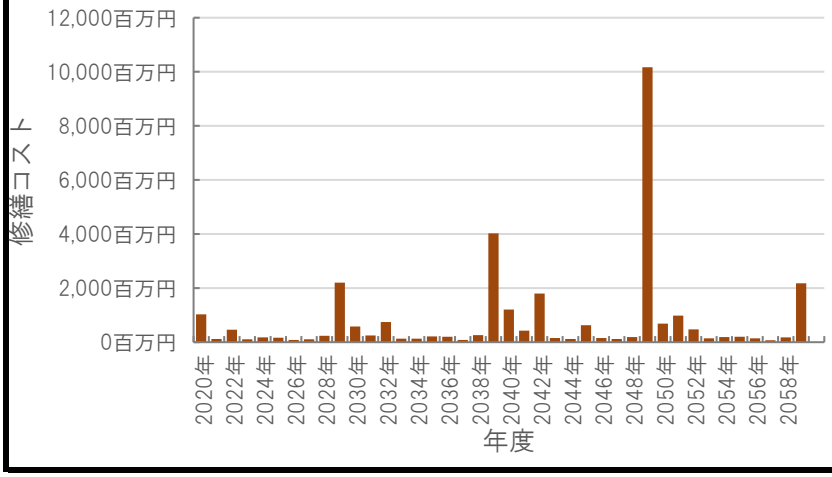

［今後40年間の試算額合計］

運用コスト計	31,094,569	千円
修繕コスト計	31,531,164	千円
合　計	62,625,733	千円

運用コスト：　法令点検，定期点検，日常点検，清掃，光熱費，消耗品費等

修繕コスト：　建築，電気設備，機械設備の修繕更新，長寿命化改修費用

※建物を目標耐用年数(RC80年目，その他は60年)まで維持管理した場合の試算額です。

※建て替え及び解体費用は試算額へは含みません。

公共施設カルテ　施設別データ

施設基本情報　　スポーツ施設-2

施設名称	通しNo. *354* **東部総合運動場**				
所在地	介良丙10001			担当部署	スポーツ振興課
開設時期	1985年	利用面積	24,679㎡	施設分類	スポーツ施設
目的機能	市民の健全なスポーツ，レクリエーション及び健康増進に寄与するため				
避難時指定	指定緊急避難場所　指定避難所				
津波浸水深	1.0～2.0m				

施設収支情報（2018年度）

①収入		696　千円
②支出		196,791　千円
③減価償却費		265,058　千円/年
④施設別コスト	[(②＋③)－①]	461,153　千円
⑤市民1人当たり施設別コスト	[④÷高知市人口]	1,397　円/人

利用状況（2018年度）

⑥年間利用数	利用人数	312,731　人/年
⑦利用数単位当たり施設別コスト	[④÷⑥]	1,475　円/人

総合評価（2018年度）

レーダーチャート（同分類施設との偏差値を掲載）



二軸グラフ（同分類施設との比較）

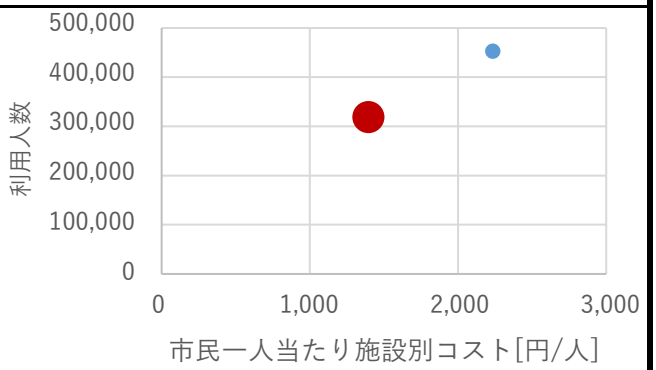

維持管理費等試算額

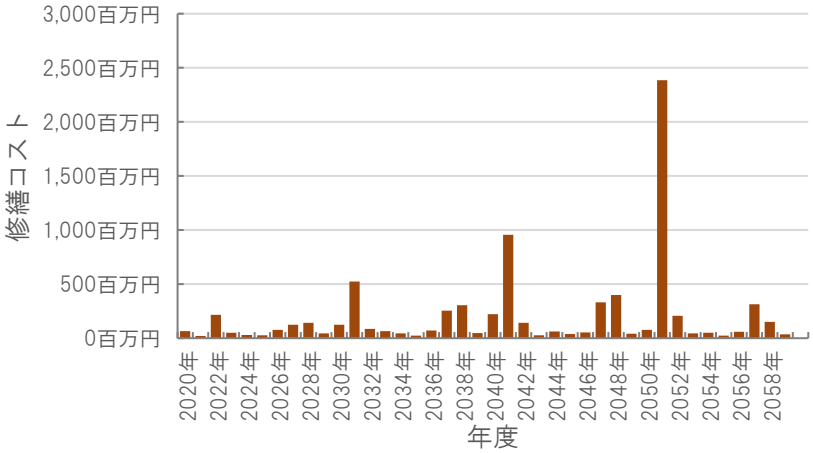

［今後40年間の試算額合計］

運用コスト計	8,794,400	千円
修繕コスト計	7,955,505	千円
合　計	16,749,905	千円

運用コスト：　法令点検，定期点検，日常点検，清掃，光熱費，消耗品費等

修繕コスト：　建築，電気設備，機械設備の修繕更新，長寿命化改修費用

※建物を目標耐用年数(RC80年目，その他は60年)まで維持管理した場合の試算額です。

※建て替え及び解体費用は試算額へは含みません。

公共施設カルテ　施設別データ

施設基本情報　　レクリエーション・観光施設-1

施設名称	通しNo. 360　わんぱーくこうち				
所在地	高知市桟橋通6丁目9番1号			担当部署	みどり課
開設時期	1993年	利用面積	677㎡	施設分類	レクリエーション・観光施設
目的機能	子どもたちの心身ともに健全な成長に資するため，自由に遊び自由に学ぶふれあいの場として設置				
避難時指定					
津波浸水深	2.0～3.0m				

施設収支情報（2018年度）

①収入		2,321　千円
②支出		32,905　千円
③減価償却費		6,506　千円/年
④施設別コスト	[(②＋③)－①]	37,090　千円
⑤市民1人当たり施設別コスト	[④÷高知市人口]	112　円/人

利用状況（2018年度）

⑥年間利用数	来場者数	275,300　人/年
⑦利用数単位当たり施設別コスト	[④÷⑥]	135　円/人

総合評価（2018年度）

レーダーチャート（同分類施設との偏差値を掲載）

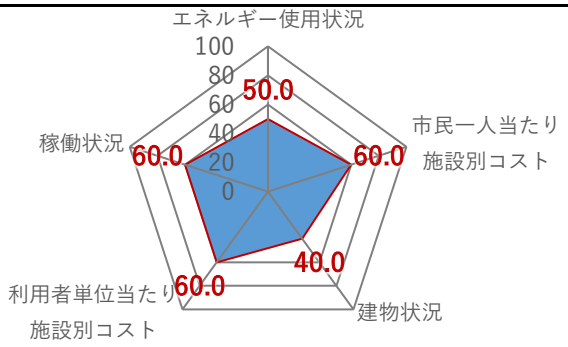

二軸グラフ（同分類施設との比較）

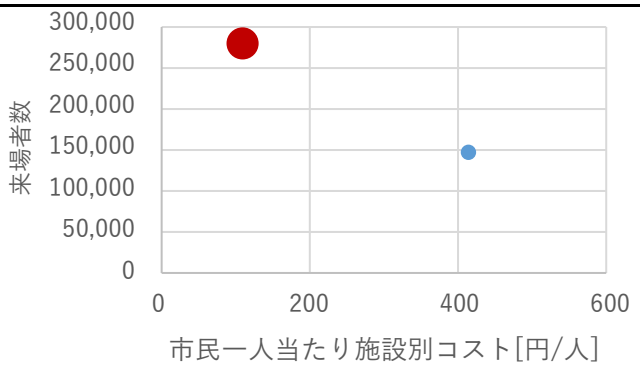

維持管理費等試算額

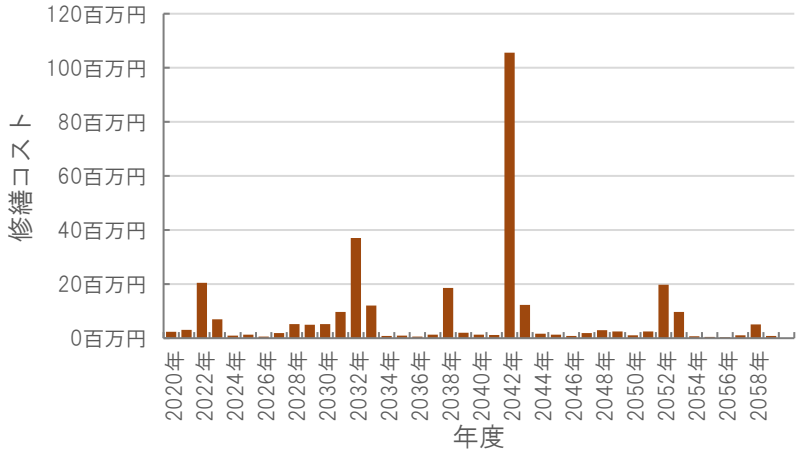

［今後40年間の試算額合計］

運用コスト計	247,302　千円
修繕コスト計	309,357　千円
合　計	556,659　千円

運用コスト：　法令点検，定期点検，日常点検，清掃，光熱費，消耗品費等

修繕コスト：　建築，電気設備，機械設備の修繕更新，長寿命化改修費用

※建物を目標耐用年数(RC80年目，その他は60年)まで維持管理した場合の試算額です。

※建て替え及び解体費用は試算額へは含みません。

公共施設カルテ　施設別データ

施設基本情報　　レクリエーション・観光施設-2

施設名称	通しNo. *361* わんぱーくこうちアニマルランド				
所在地	高知市桟橋通6丁目9番1号			担当部署	みどり課
開設時期	1993年	利用面積	2,005㎡	施設分類	レクリエーション・観光施設
目的機能	野生動物の保護及び繁殖並びに種の保存を進めるとともに，動物の展示及び動物に関する調査研究を行うことにより，市民の教養文化及び動物愛護意識の向上並びに環境教育の推進に寄与するため。				
避難時指定					
津波浸水深	2.0～3.0m				

施設収支情報（2018年度）

①収入		1,912　千円
②支出		112,717　千円
③減価償却費		25,768　千円/年
④施設別コスト	[(②＋③)－①]	136,573　千円
⑤市民1人当たり施設別コスト	[④÷高知市人口]	414　円/人

利用状況（2018年度）

⑥年間利用数	来場者数	147,231　人/年
⑦利用数単位当たり施設別コスト	[④÷⑥]	928　円/人

総合評価（2018年度）

レーダーチャート（同分類施設との偏差値を掲載）



二軸グラフ（同分類施設との比較）

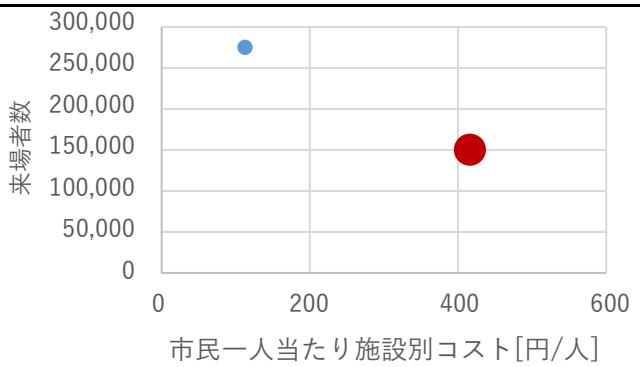

維持管理費等試算額

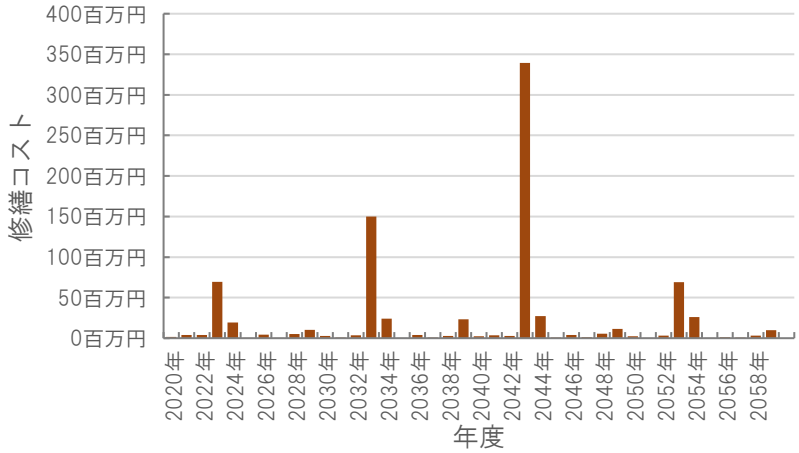

［今後40年間の試算額合計］

運用コスト計	713,299　千円
修繕コスト計	844,758　千円
合　　計	1,558,057　千円

運用コスト：　法令点検，定期点検，日常点検，清掃，光熱費，消耗品費等

修繕コスト：　建築，電気設備，機械設備の修繕更新，長寿命化改修費用

※建物を目標耐用年数(RC80年目，その他は60年)まで維持管理した場合の試算額です。

※建て替え及び解体費用は試算額へは含みません。

公共施設カルテ　施設別データ

施設基本情報　　保養施設-1

施設名称	通しNo. 363　**オーベルジュ土佐山**				
所在地	土佐山東川661番地			担当部署	土佐山地域振興課
開設時期	1998年	利用面積	2,547㎡	施設分類	保養施設
目的機能	中川地域と都市部との交流及び地域活性化を目的として，地域食材を用いた食事を中心とした宿泊サービスを行う。また，日帰り利用者のための温泉及びレストランサービスも提供している。				
避難時指定					
津波浸水深	0m				



施設収支情報（2018年度）

①収入		530　千円
②支出		724　千円
③減価償却費		29,967　千円/年
④施設別コスト	[(②＋③)－①]	30,161　千円
⑤市民1人当たり施設別コスト	[④÷高知市人口]	91　円/人

利用状況（2018年度）

⑥年間利用数	利用者数	人/年
⑦利用数単位当たり施設別コスト	[④÷⑥]	円/人

総合評価（2018年度）

レーダーチャート（同分類施設との偏差値を掲載）

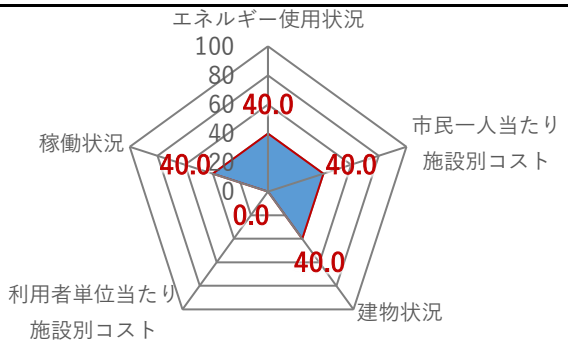

二軸グラフ（同分類施設との比較）

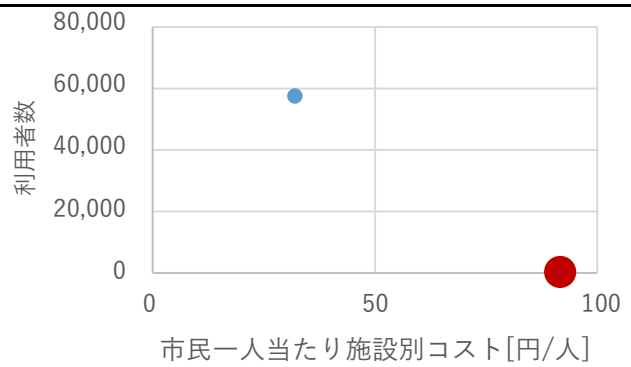

維持管理費等試算額

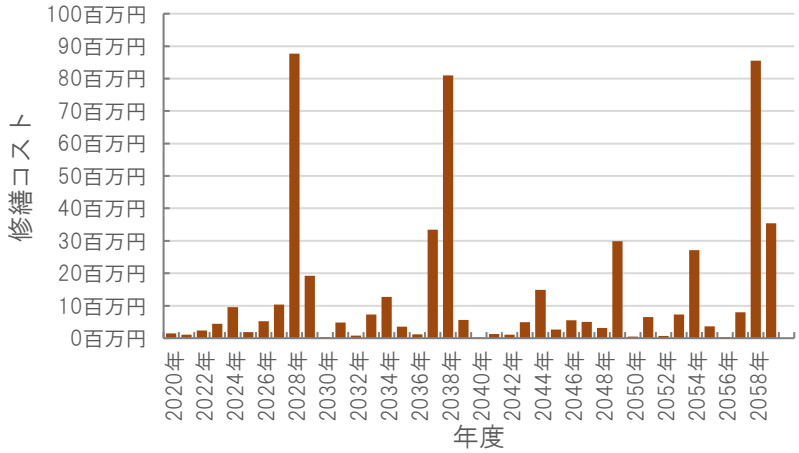

［今後40年間の試算額合計］

運用コスト計	885,429	千円
修繕コスト計	537,825	千円
合　計	1,423,254	千円

運用コスト：　法令点検，定期点検，日常点検，清掃，光熱費，消耗品費等

修繕コスト：　建築，電気設備，機械設備の修繕更新，長寿命化改修費用

※建物を目標耐用年数(RC80年目，その他は60年)まで維持管理した場合の試算額です。

※建て替え及び解体費用は試算額へは含みません。

公共施設カルテ　施設別データ

施設基本情報　　保養施設-2

施設名称	通しNo. *364* **国民宿舎桂浜荘**				
所在地	浦戸830-25			担当部署	観光振興課
開設時期	1964年	利用面積	3,587㎡	施設分類	保養施設
目的機能	勤労者及びその家族の健全なレクリエーションと健康の増進を図り，あわせて一般観光客の利用に供するため低廉で清潔な休養施設である。				
避難時指定	指定緊急避難場所　指定避難所				
津波浸水深	0m				

施設収支情報（2018年度）

①収入		29,961　千円
②支出		7,310　千円
③減価償却費		33,207　千円/年
④施設別コスト	[(②＋③)－①]	10,556　千円
⑤市民1人当たり施設別コスト	[④÷高知市人口]	32　円/人

利用状況（2018年度）

⑥年間利用数	利用者数	57,560　人/年
⑦利用数単位当たり施設別コスト	[④÷⑥]	183　円/人

総合評価（2018年度）

レーダーチャート（同分類施設との偏差値を掲載）

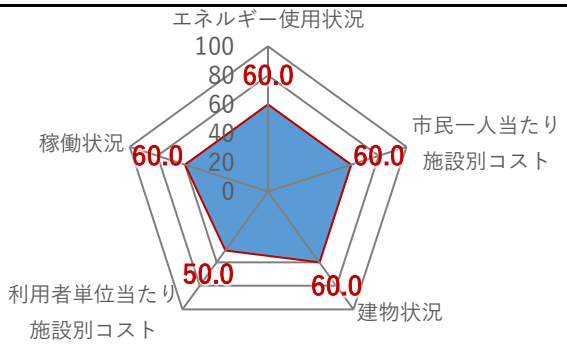

二軸グラフ（同分類施設との比較）

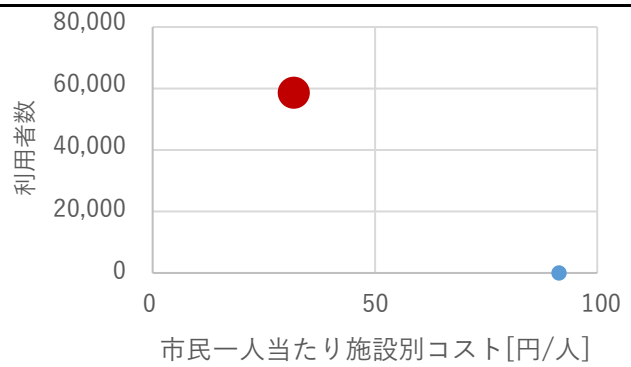

維持管理費等試算額

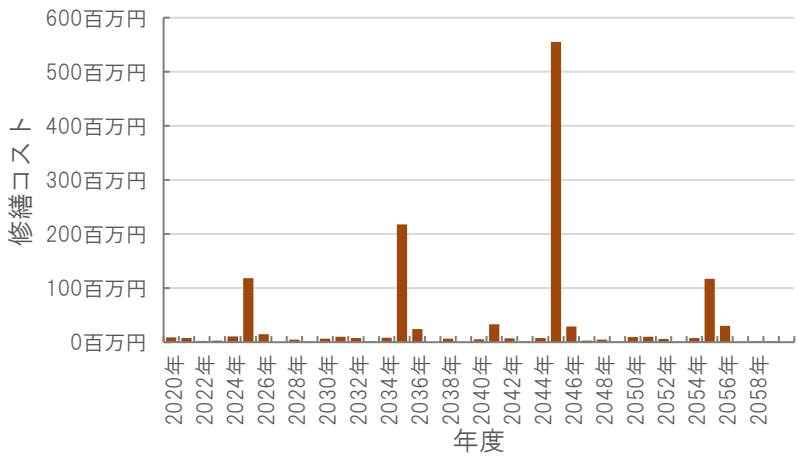

［今後40年間の試算額合計］

運用コスト計	1,280,460　千円
修繕コスト計	1,289,694　千円
合　　計	2,570,154　千円

運用コスト：　法令点検，定期点検，日常点検，清掃，光熱費，消耗品費等

修繕コスト：　建築，電気設備，機械設備の修繕更新，長寿命化改修費用

※建物を目標耐用年数(RC80年目，その他は60年)まで維持管理した場合の試算額です。

※建て替え及び解体費用は試算額へは含みません。

公共施設カルテ　施設別データ

施設基本情報　　コミュニティ住宅-1

施設名称	通しNo. *494* 潮江第一コミュニティ住宅				
所在地	百石町四丁目15番4号			担当部署	住宅政策課
開設時期	2000年	利用面積	1,256㎡	施設分類	コミュニティ住宅
目的機能	市営住宅				
避難時指定	緊急避難場所				
津波浸水深	3.0m～				

施設収支情報（2018年度）

①収入		4,359 千円
②支出		1,075 千円
③減価償却費		7,597 千円/年
④施設別コスト	[(②＋③)－①]	4,313 千円
⑤市民1人当たり施設別コスト	[④÷高知市人口]	13 円/人

利用状況（2018年度）

⑥年間利用数	年度末時点入居戸数	22 戸/年
⑦利用数単位当たり施設別コスト	[④÷⑥]	196,045 円/戸

総合評価（2018年度）

レーダーチャート（同分類施設との偏差値を掲載）

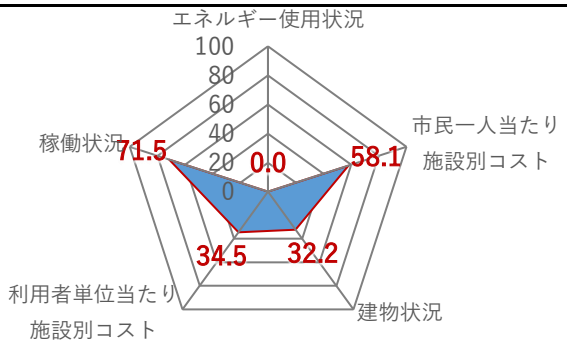

二軸グラフ（同分類施設との比較）

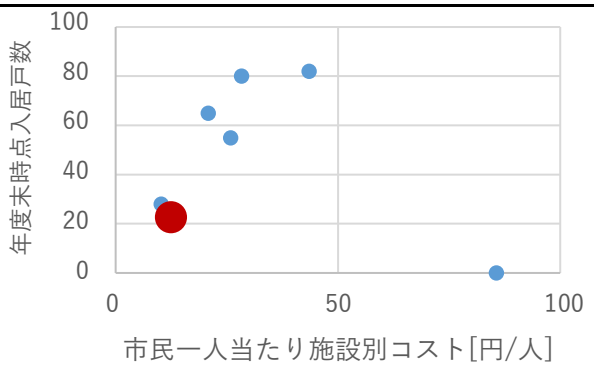

維持管理費等試算額

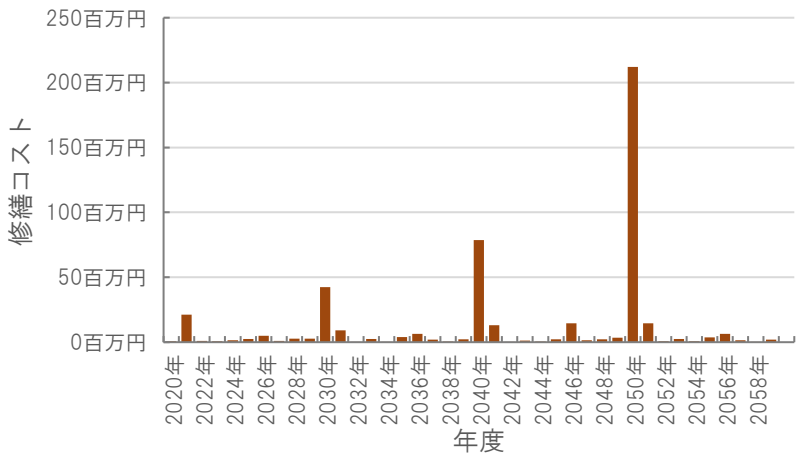

［今後40年間の試算額合計］

運用コスト計	447,280 千円
修繕コスト計	469,734 千円
合　　計	917,014 千円

運用コスト：　法令点検，定期点検，日常点検，清掃，光熱費，消耗品費等

修繕コスト：　建築，電気設備，機械設備の修繕更新，長寿命化改修費用

※建物を目標耐用年数(RC80年目，その他は60年)まで維持管理した場合の試算額です。

※建て替え及び解体費用は試算額へは含みません。

公共施設カルテ　施設別データ

施設基本情報　　コミュニティ住宅-2

施設名称	通しNo. *495* 昭和町コミュニティ住宅				
所在地	昭和町8番18号			担当部署	住宅政策課
開設時期	2000年	利用面積	6,071㎡	施設分類	コミュニティ住宅
目的機能	市営住宅				
避難時指定	緊急避難場所				
津波浸水深	2.0～3.0m				

施設収支情報（2018年度）

①収入		21,363 千円
②支出		4,032 千円
③減価償却費		31,670 千円/年
④施設別コスト	[(②＋③)－①]	14,339 千円
⑤市民1人当たり施設別コスト	[④÷高知市人口]	43 円/人

利用状況（2018年度）

⑥年間利用数	年度末時点入居戸数	82 戸/年
⑦利用数単位当たり施設別コスト	[④÷⑥]	174,866 円/戸

総合評価（2018年度）

レーダーチャート（同分類施設との偏差値を掲載）



二軸グラフ（同分類施設との比較）

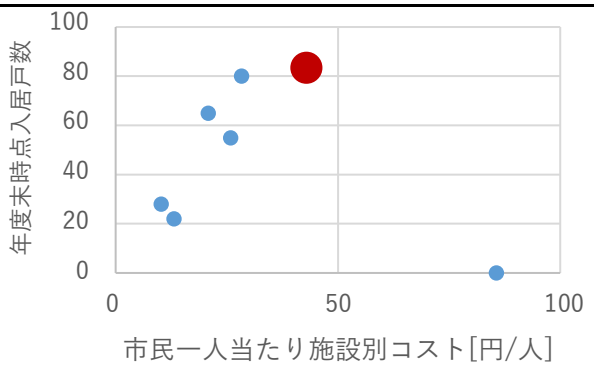

維持管理費等試算額

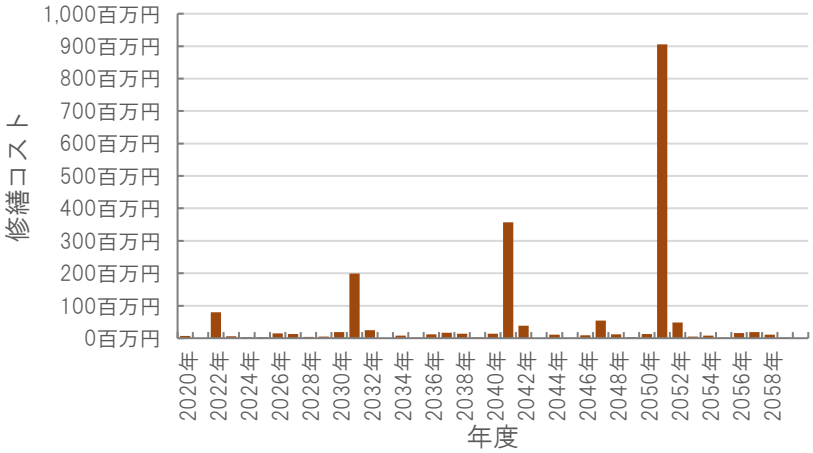

［今後40年間の試算額合計］

運用コスト計	2,162,879 千円
修繕コスト計	1,962,973 千円
合　　計	4,125,852 千円

運用コスト：　法令点検，定期点検，日常点検，清掃，光熱費，消耗品費等

修繕コスト：　建築，電気設備，機械設備の修繕更新，長寿命化改修費用

※建物を目標耐用年数(RC80年目，その他は60年)まで維持管理した場合の試算額です。

※建て替え及び解体費用は試算額へは含みません。

公共施設カルテ　施設別データ

施設基本情報　　コミュニティ住宅-3

施設名称	通しNo. *496* 潮江第二コミュニティ住宅				
所在地	百石町三丁目6番8号			担当部署	住宅政策課
開設時期	2002年	利用面積	5,090㎡	施設分類	コミュニティ住宅
目的機能	市営住宅				
避難時指定	緊急避難場所				
津波浸水深	3.0m～				

施設収支情報（2018年度）

①収入		18,467　千円
②支出		3,808　千円
③減価償却費		23,983　千円/年
④施設別コスト	[(②＋③)－①]	9,324　千円
⑤市民1人当たり施設別コスト	[④÷高知市人口]	28　円/人

利用状況（2018年度）

⑥年間利用数	年度末時点入居戸数	80　戸/年
⑦利用数単位当たり施設別コスト	[④÷⑥]	116,550　円/戸

総合評価（2018年度）

レーダーチャート（同分類施設との偏差値を掲載）

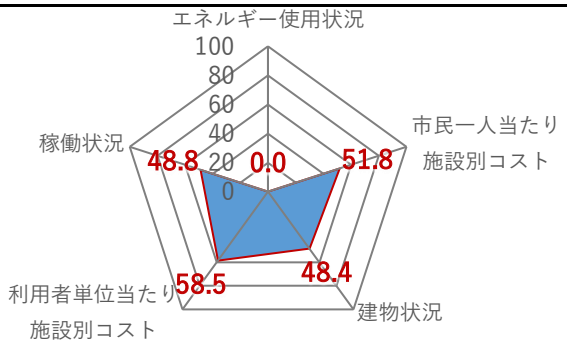

二軸グラフ（同分類施設との比較）

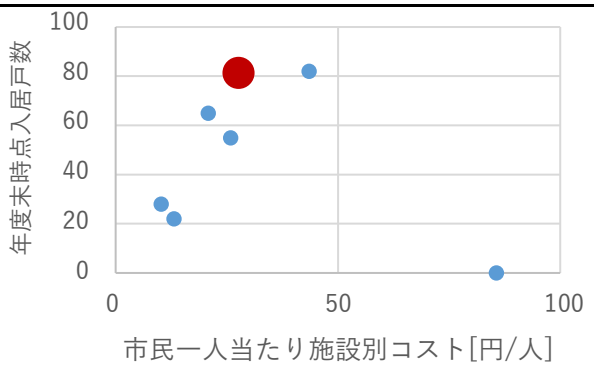

維持管理費等試算額

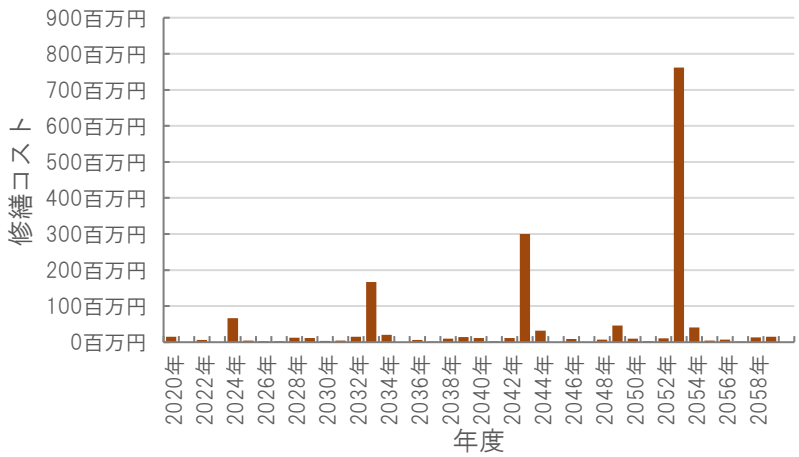

［今後40年間の試算額合計］

運用コスト計	1,813,496	千円
修繕コスト計	1,653,294	千円
合　計	3,466,790	千円

運用コスト：　法令点検，定期点検，日常点検，清掃，光熱費，消耗品費等

修繕コスト：　建築，電気設備，機械設備の修繕更新，長寿命化改修費用

※建物を目標耐用年数(RC80年目，その他は60年)まで維持管理した場合の試算額です。

※建て替え及び解体費用は試算額へは含みません。

公共施設カルテ　施設別データ

施設基本情報　　コミュニティ住宅-4

施設名称	通しNo. *497* **栄田町コミュニティ住宅**				
所在地	栄田町一丁目5番12号　6番20号			担当部署	住宅政策課
開設時期	2004年	利用面積	4,081㎡	施設分類	コミュニティ住宅
目的機能	市営住宅				
避難時指定	緊急避難場所				
津波浸水深	2.0～3.0m				

施設収支情報（2018年度）

①収入		14,938　千円
②支出		3,091　千円
③減価償却費		18,703　千円/年
④施設別コスト	[(②＋③)－①]	6,856　千円
⑤市民1人当たり施設別コスト	[④÷高知市人口]	21　円/人

利用状況（2018年度）

⑥年間利用数	年度末時点入居戸数	65　戸/年
⑦利用数単位当たり施設別コスト	[④÷⑥]	105,477　円/戸

総合評価（2018年度）

レーダーチャート（同分類施設との偏差値を掲載）

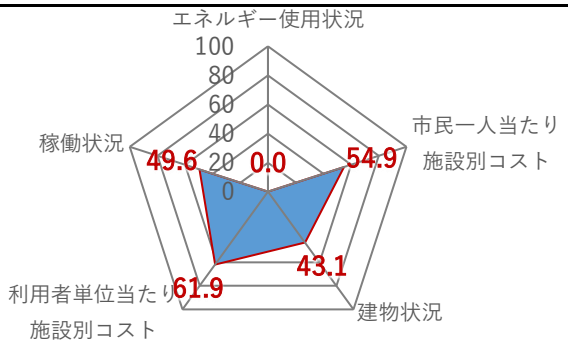

二軸グラフ（同分類施設との比較）

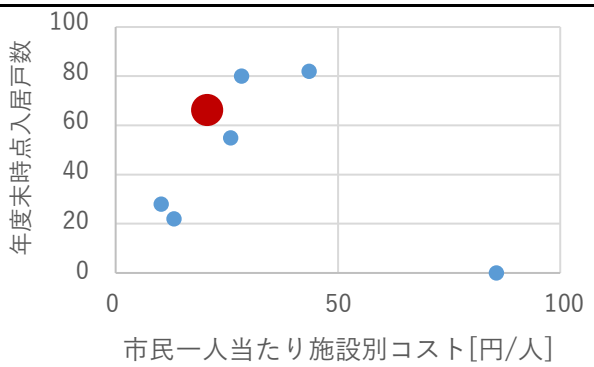

維持管理費等試算額

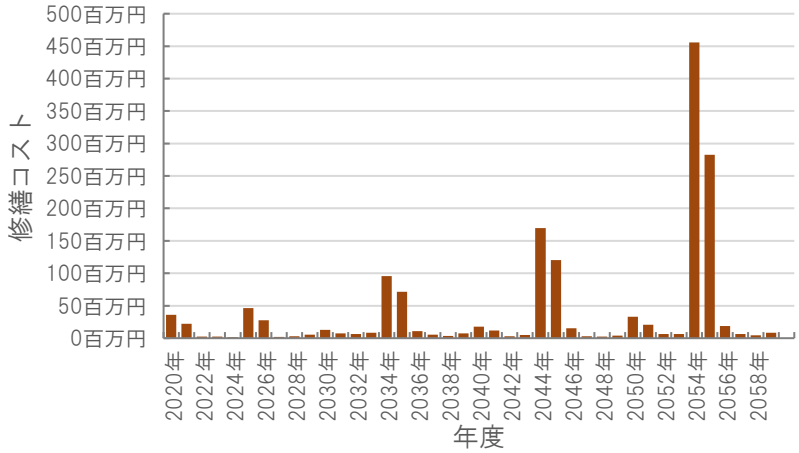

［今後40年間の試算額合計］

運用コスト計	1,454,398　千円
修繕コスト計	1,572,536　千円
合　計	3,026,935　千円

運用コスト：　法令点検，定期点検，日常点検，清掃，光熱費，消耗品費等

修繕コスト：　建築，電気設備，機械設備の修繕更新，長寿命化改修費用

※建物を目標耐用年数(RC80年目，その他は60年)まで維持管理した場合の試算額です。

※建て替え及び解体費用は試算額へは含みません。

公共施設カルテ　施設別データ

施設基本情報　　コミュニティ住宅-5

施設名称	通しNo. *498* 潮江第三コミュニティ住宅				
所在地	桟橋通三丁目32番26号			担当部署	住宅政策課
開設時期	2006年	利用面積	1,881㎡	施設分類	コミュニティ住宅
目的機能	市営住宅				
避難時指定	緊急避難場所				
津波浸水深	3.0m～				

施設収支情報（2018年度）

①収入		6,259 千円
②支出		1,389 千円
③減価償却費		8,251 千円/年
④施設別コスト	[(②＋③)－①]	3,381 千円
⑤市民1人当たり施設別コスト	[④÷高知市人口]	10 円/人

利用状況（2018年度）

⑥年間利用数	年度末時点入居戸数	28 戸/年
⑦利用数単位当たり施設別コスト	[④÷⑥]	120,750 円/戸

総合評価（2018年度）

レーダーチャート（同分類施設との偏差値を掲載）

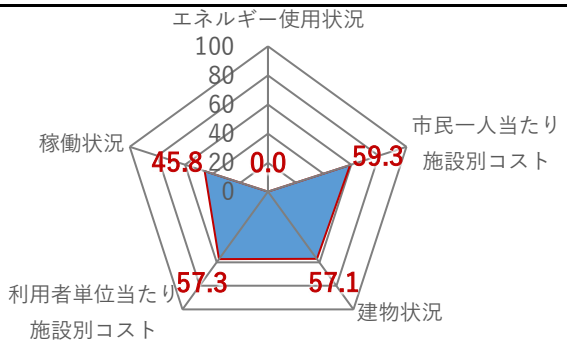

二軸グラフ（同分類施設との比較）

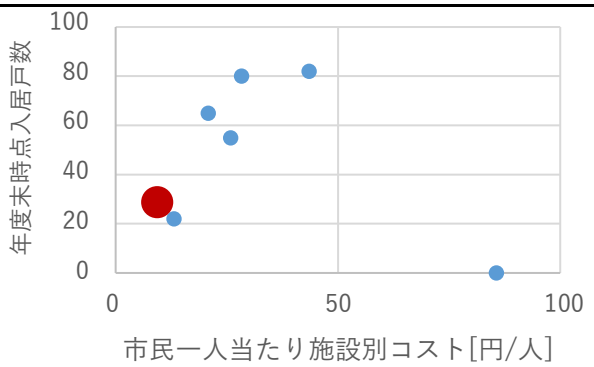

維持管理費等試算額

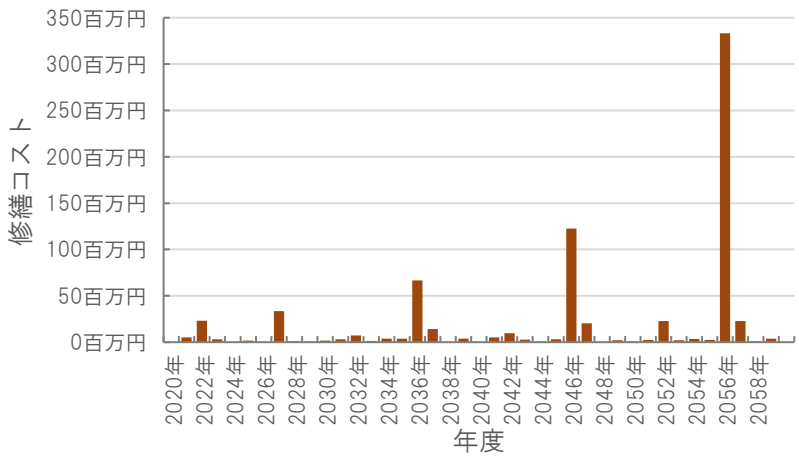

［今後40年間の試算額合計］

運用コスト計	670,726 千円
修繕コスト計	735,779 千円
合　　計	1,406,505 千円

運用コスト：　法令点検，定期点検，日常点検，清掃，光熱費，消耗品費等

修繕コスト：　建築，電気設備，機械設備の修繕更新，長寿命化改修費用

※建物を目標耐用年数(RC80年目，その他は60年)まで維持管理した場合の試算額です。

※建て替え及び解体費用は試算額へは含みません。

公共施設カルテ　施設別データ

施設基本情報　　コミュニティ住宅-7

施設名称	通しNo. 865　旭町2丁目コミュニティ住宅1号棟（北棟）				
所在地	旭町二丁目8番地1			担当部署	市街地整備課
開設時期	2015年	利用面積	4,122㎡	施設分類	コミュニティ住宅
目的機能	コミュニティ住宅				
避難時指定	指定避難所				
津波浸水深	0m				

施設収支情報（2018年度）

①収入		11,848　千円
②支出		0　千円
③減価償却費		20,366　千円/年
④施設別コスト	[(②＋③)－①]	8,518　千円
⑤市民1人当たり施設別コスト	[④÷高知市人口]	26　円/人

利用状況（2018年度）

⑥年間利用数	利用世帯	55　戸/年
⑦利用数単位当たり施設別コスト	[④÷⑥]	154,873　円/戸

総合評価（2018年度）

レーダーチャート（同分類施設との偏差値を掲載）

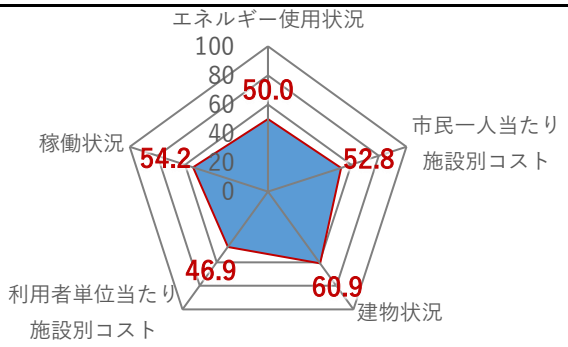

二軸グラフ（同分類施設との比較）

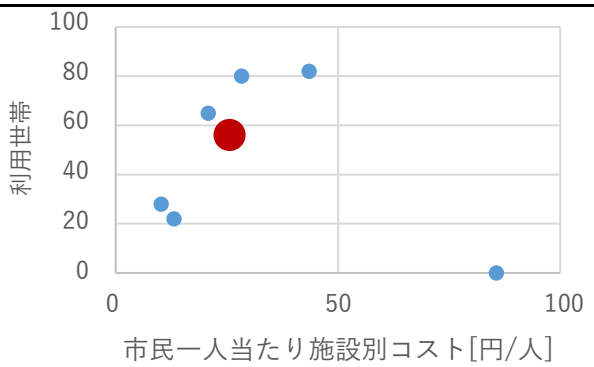

維持管理費等試算額

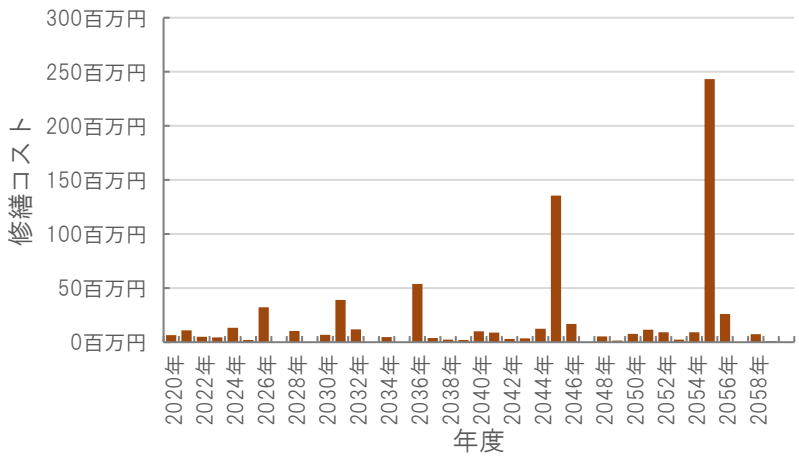

［今後40年間の試算額合計］

運用コスト計	1,468,690	千円
修繕コスト計	723,431	千円
合　計	2,192,121	千円

運用コスト：　法令点検，定期点検，日常点検，清掃，光熱費，消耗品費等

修繕コスト：　建築，電気設備，機械設備の修繕更新，長寿命化改修費用

※建物を目標耐用年数(RC80年目，その他は60年)まで維持管理した場合の試算額です。

※建て替え及び解体費用は試算額へは含みません。

公共施設カルテ　施設別データ

施設基本情報　　コミュニティ住宅-6

施設名称	通しNo. 864　旭町2丁目コミュニティ住宅2号棟(南棟)				
所在地	旭町二丁目21番地2			担当部署	市街地整備課
開設時期	2017年	利用面積	3,373㎡	施設分類	コミュニティ住宅
目的機能	コミュニティ住宅				
避難時指定					
津波浸水深	0m				

施設収支情報(2018年度)

①収入		0 千円
②支出		0 千円
③減価償却費		28,262 千円/年
④施設別コスト	[(②+③)−①]	28,262 千円
⑤市民1人当たり施設別コスト	[④÷高知市人口]	86 円/人

利用状況(2018年度)

⑥年間利用数	利用世帯	戸/年
⑦利用数単位当たり施設別コスト	[④÷⑥]	円/戸

総合評価(2018年度)

レーダーチャート(同分類施設との偏差値を掲載)

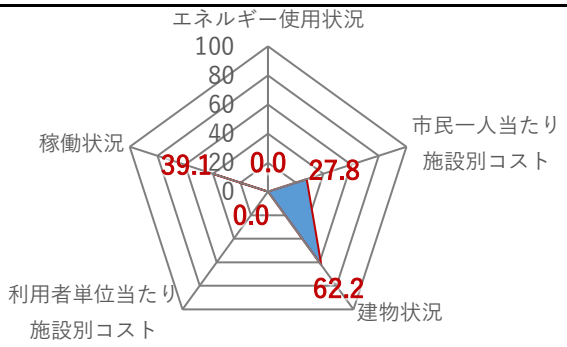

二軸グラフ(同分類施設との比較)

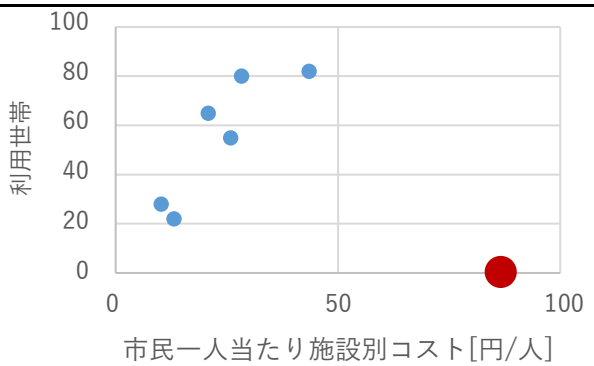

維持管理費等試算額

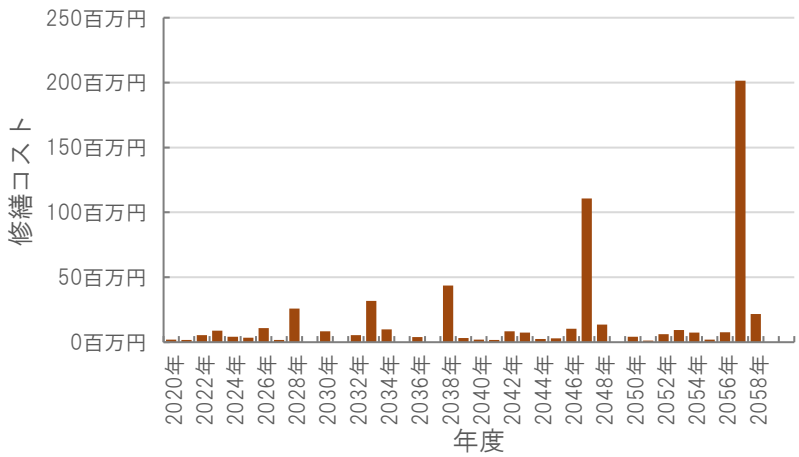

[今後40年間の試算額合計]

運用コスト計	1,202,229 千円
修繕コスト計	590,259 千円
合計	1,792,488 千円

運用コスト:　法令点検，定期点検，日常点検，清掃，光熱費，消耗品費等

修繕コスト:　建築，電気設備，機械設備の修繕更新，長寿命化改修費用

※建物を目標耐用年数(RC80年目，その他は60年)まで維持管理した場合の試算額です。

※建て替え及び解体費用は試算額へは含みません。

公共施設カルテ　施設別データ

施設基本情報　　市営住宅-1

施設名称	通しNo. 367　**比島町市営住宅**				
所在地	比島町二丁目2番			担当部署	住宅政策課
開設時期	2003年	利用面積	5,510㎡	施設分類	市営住宅
目的機能	市営住宅				
避難時指定	緊急避難場所				
津波浸水深	2.0～3.0m				

施設収支情報（2018年度）

①収入		17,783　千円
②支出		3,180　千円
③減価償却費		22,113　千円/年
④施設別コスト	[(②＋③)－①]	7,510　千円
⑤市民1人当たり施設別コスト	[④÷高知市人口]	23　円/人

利用状況（2018年度）

⑥年間利用数	年度末時点入居戸数	65　戸/年
⑦利用数単位当たり施設別コスト	[④÷⑥]	115,538　円/戸

総合評価（2018年度）

レーダーチャート（同分類施設との偏差値を掲載）



二軸グラフ（同分類施設との比較）

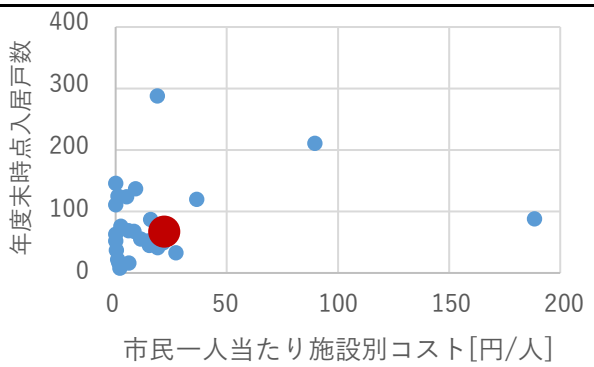

維持管理費等試算額

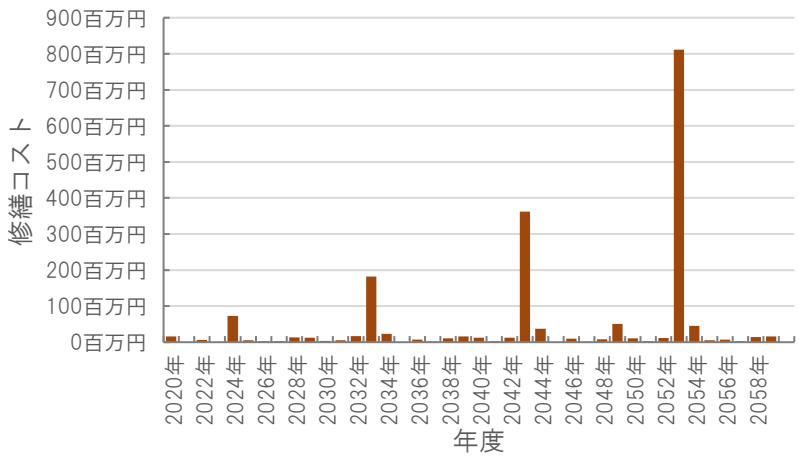

［今後40年間の試算額合計］

運用コスト計	1,964,321	千円
修繕コスト計	1,820,098	千円
合　計	3,784,419	千円

運用コスト：　法令点検，定期点検，日常点検，清掃，光熱費，消耗品費等

修繕コスト：　建築，電気設備，機械設備の修繕更新，長寿命化改修費用

※建物を目標耐用年数(RC80年目，その他は60年)まで維持管理した場合の試算額です。

※建て替え及び解体費用は試算額へは含みません。

公共施設カルテ　施設別データ

施設基本情報　　市営住宅-2

施設名称	通しNo. 368 **比島町北市営住宅**				
所在地	比島町三丁目7番			担当部署	住宅政策課
開設時期	1980年	利用面積	6,432㎡	施設分類	市営住宅
目的機能	市営住宅				
避難時指定					
津波浸水深	2.0～3.0m				

施設収支情報（2018年度）

①収入		18,699 千円
②支出		3,763 千円
③減価償却費		15,685 千円/年
④施設別コスト	[(②＋③)－①]	749 千円
⑤市民1人当たり施設別コスト	[④÷高知市人口]	2 円/人

利用状況（2018年度）

⑥年間利用数	年度末時点入居戸数	76 戸/年
⑦利用数単位当たり施設別コスト	[④÷⑥]	9,855 円/戸

総合評価（2018年度）

レーダーチャート（同分類施設との偏差値を掲載）



二軸グラフ（同分類施設との比較）

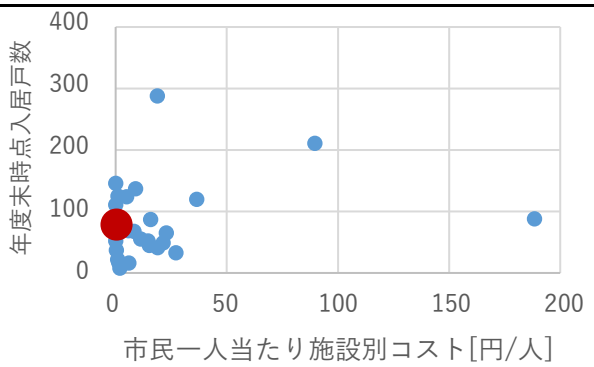

維持管理費等試算額

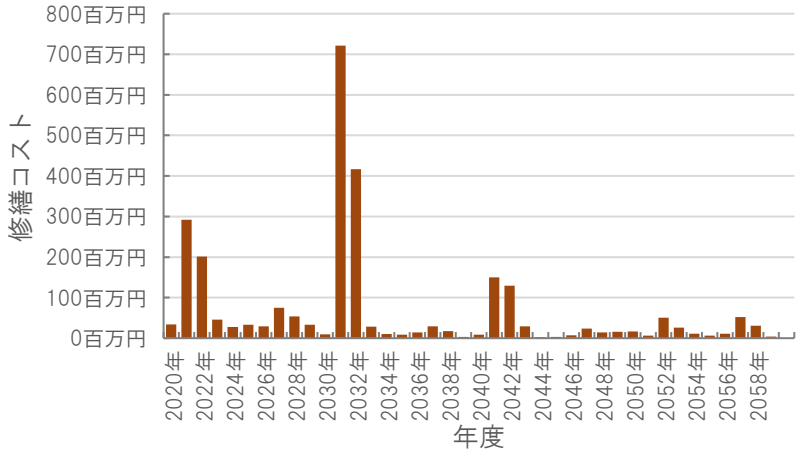

［今後40年間の試算額合計］

運用コスト計	2,290,156 千円
修繕コスト計	2,682,672 千円
合計	4,972,827 千円

運用コスト：　法令点検，定期点検，日常点検，清掃，光熱費，消耗品費等

修繕コスト：　建築，電気設備，機械設備の修繕更新，長寿命化改修費用

※建物を目標耐用年数(RC80年目，その他は60年)まで維持管理した場合の試算額です。

※建て替え及び解体費用は試算額へは含みません。

公共施設カルテ　施設別データ

施設基本情報　　市営住宅-3

施設名称	通しNo. *369* **鏡川町市営住宅**				
所在地	鏡川町16番地			担当部署	住宅政策課
開設時期	2005年	利用面積	4,095㎡	施設分類	市営住宅
目的機能	市営住宅				
避難時指定	緊急避難場所				
津波浸水深	0m				

施設収支情報（2018年度）

①収入		17,982　千円
②支出		2,688　千円
③減価償却費		18,984　千円/年
④施設別コスト	[(②＋③)－①]	3,690　千円
⑤市民1人当たり施設別コスト	[④÷高知市人口]	11　円/人

利用状況（2018年度）

⑥年間利用数	年度末時点入居戸数	55　戸/年
⑦利用数単位当たり施設別コスト	[④÷⑥]	67,091　円/戸

総合評価（2018年度）

レーダーチャート（同分類施設との偏差値を掲載）



二軸グラフ（同分類施設との比較）

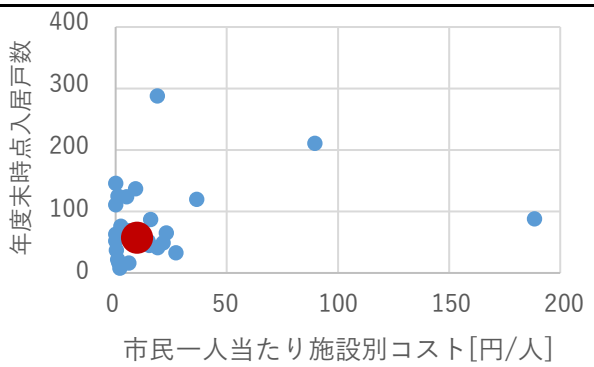

維持管理費等試算額

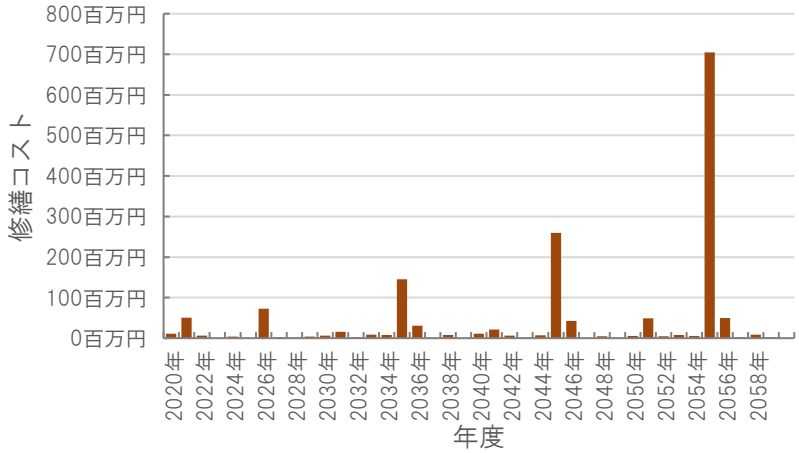

[今後40年間の試算額合計]

運用コスト計	1,459,100　千円
修繕コスト計	1,574,367　千円
合　計	3,033,468　千円

運用コスト：　法令点検，定期点検，日常点検，清掃，光熱費，消耗品費等

修繕コスト：　建築，電気設備，機械設備の修繕更新，長寿命化改修費用

※建物を目標耐用年数(RC80年目，その他は60年)まで維持管理した場合の試算額です。

※建て替え及び解体費用は試算額へは含みません。

公共施設カルテ　施設別データ

施設基本情報　　市営住宅-4

施設名称	通しNo. 370　**若草町西市営住宅**				
所在地	若草町12番			担当部署	住宅政策課
開設時期	1997年	利用面積	11,128㎡	施設分類	市営住宅
目的機能	市営住宅				
避難時指定					
津波浸水深	0m				

施設収支情報（2018年度）

①収入		36,741　千円
②支出		6,002　千円
③減価償却費		42,746　千円/年
④施設別コスト	[(②＋③)－①]	12,007　千円
⑤市民1人当たり施設別コスト	[④÷高知市人口]	36　円/人

利用状況（2018年度）

⑥年間利用数	年度末時点入居戸数	120　戸/年
⑦利用数単位当たり施設別コスト	[④÷⑥]	100,058　円/戸

総合評価（2018年度）

レーダーチャート（同分類施設との偏差値を掲載）



二軸グラフ（同分類施設との比較）

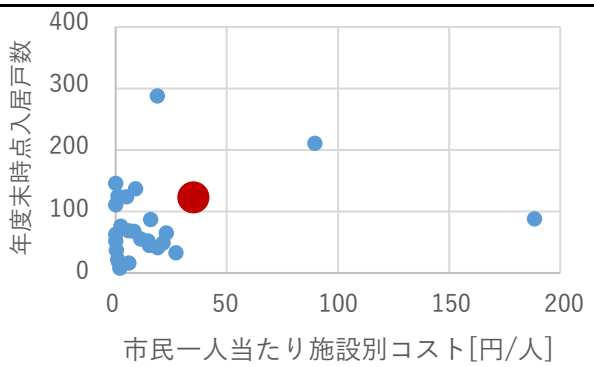

維持管理費等試算額

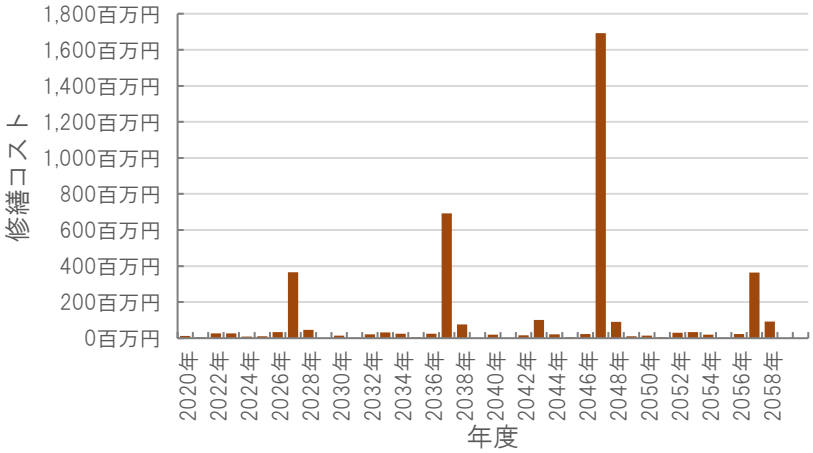

［今後40年間の試算額合計］

運用コスト計	3,963,774	千円
修繕コスト計	3,998,852	千円
合　計	7,962,626	千円

運用コスト：　法令点検，定期点検，日常点検，清掃，光熱費，消耗品費等

修繕コスト：　建築，電気設備，機械設備の修繕更新，長寿命化改修費用

※建物を目標耐用年数(RC80年目，その他は60年)まで維持管理した場合の試算額です。

※建て替え及び解体費用は試算額へは含みません。

公共施設カルテ　施設別データ

施設基本情報　　市営住宅-5

施設名称	通しNo. *371* **新田町市営住宅**				
所在地	新田町10番，11番			担当部署	住宅政策課
開設時期	1980年	利用面積	4,110㎡	施設分類	市営住宅
目的機能	市営住宅				
避難時指定					
津波浸水深	2.0～3.0m				

施設収支情報（2018年度）

①収入		11,948　千円
②支出		2,150　千円
③減価償却費		14,768　千円/年
④施設別コスト	[(②＋③)－①]	4,970　千円
⑤市民1人当たり施設別コスト	[④÷高知市人口]	15　円/人

利用状況（2018年度）

⑥年間利用数	年度末時点入居戸数	45　戸/年
⑦利用数単位当たり施設別コスト	[④÷⑥]	110,444　円/戸

総合評価（2018年度）

レーダーチャート（同分類施設との偏差値を掲載）

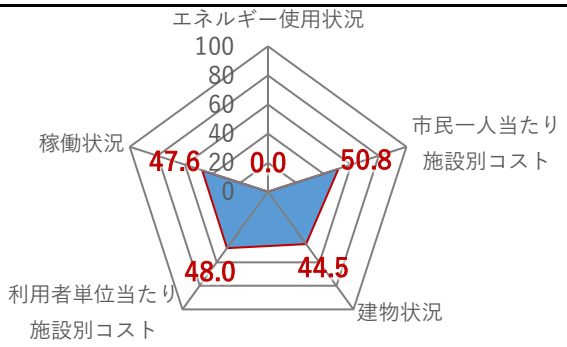

二軸グラフ（同分類施設との比較）

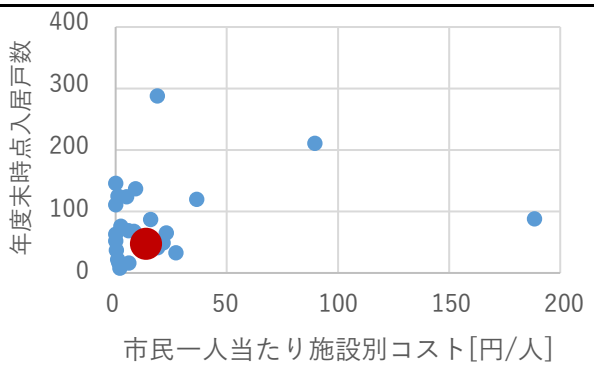

維持管理費等試算額

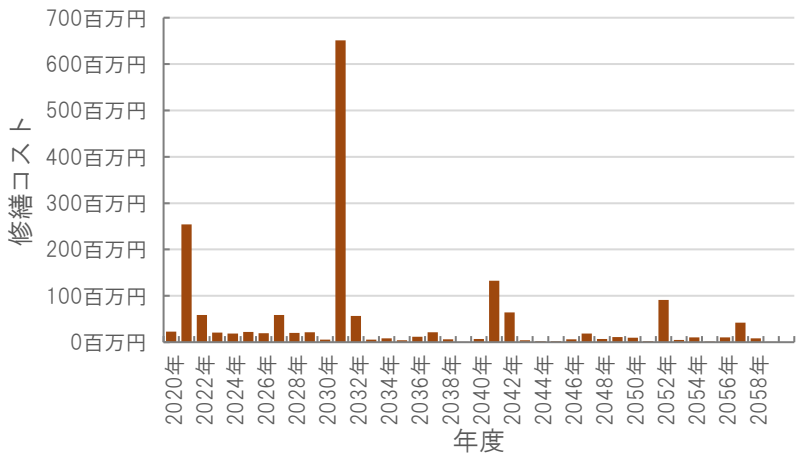

［今後40年間の試算額合計］

運用コスト計	1,463,230　千円
修繕コスト計	1,720,557　千円
合　　計	3,183,787　千円

運用コスト：　法令点検，定期点検，日常点検，清掃，光熱費，消耗品費等

修繕コスト：　建築，電気設備，機械設備の修繕更新，長寿命化改修費用

※建物を目標耐用年数(RC80年目，その他は60年)まで維持管理した場合の試算額です。

※建て替え及び解体費用は試算額へは含みません。

公共施設カルテ　施設別データ

施設基本情報　　市営住宅-6

施設名称	通しNo. *373* 六泉寺町市営住宅				
所在地	六泉寺町22番地			担当部署	住宅政策課
開設時期	1967年	利用面積	18,955㎡	施設分類	市営住宅
目的機能	市営住宅				
避難時指定					
津波浸水深	3.0m～				

施設収支情報（2018年度）

①収入		32,652 千円
②支出		18,455 千円
③減価償却費		20,363 千円/年
④施設別コスト	[(②＋③)－①]	6,166 千円
⑤市民1人当たり施設別コスト	[④÷高知市人口]	19 円/人

利用状況（2018年度）

⑥年間利用数	年度末時点入居戸数	288 戸/年
⑦利用数単位当たり施設別コスト	[④÷⑥]	21,410 円/戸

総合評価（2018年度）

レーダーチャート（同分類施設との偏差値を掲載）



二軸グラフ（同分類施設との比較）

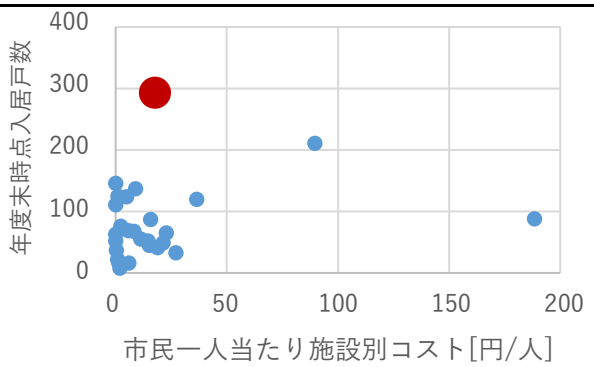

維持管理費等試算額

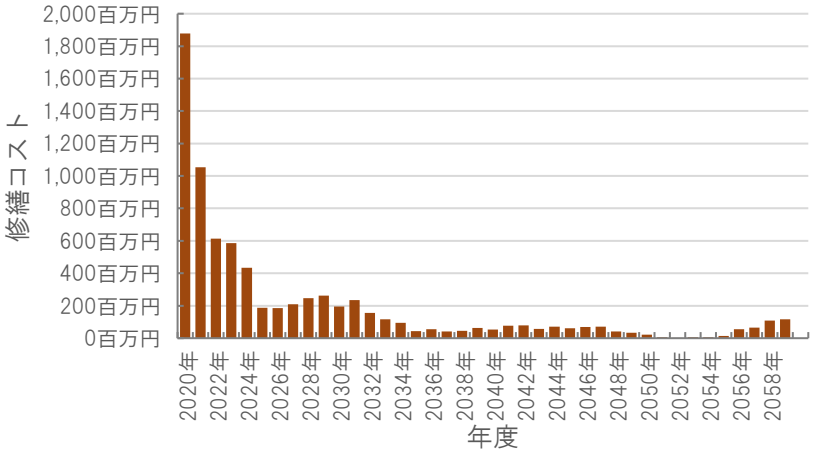

［今後40年間の試算額合計］

運用コスト計	6,684,472 千円
修繕コスト計	7,718,705 千円
合　計	14,403,178 千円

運用コスト：　法令点検，定期点検，日常点検，清掃，光熱費，消耗品費等

修繕コスト：　建築，電気設備，機械設備の修繕更新，長寿命化改修費用

※建物を目標耐用年数(RC80年目，その他は60年)まで維持管理した場合の試算額です。

※建て替え及び解体費用は試算額へは含みません。

公共施設カルテ　施設別データ

施設基本情報　　市営住宅-7

施設名称	通しNo. *374* 三里十津南市営住宅				
所在地	十津五丁目2～5番，7番			担当部署	住宅政策課
開設時期	1971年	利用面積	9,311㎡	施設分類	市営住宅
目的機能	市営住宅				
避難時指定					
津波浸水深	2.0～3.0m				

施設収支情報（2018年度）

①収入		23,694 千円
②支出		6,809 千円
③減価償却費		17,215 千円/年
④施設別コスト	[(②＋③)－①]	330 千円
⑤市民1人当たり施設別コスト	[④÷高知市人口]	1 円/人

利用状況（2018年度）

⑥年間利用数	年度末時点入居戸数	125 戸/年
⑦利用数単位当たり施設別コスト	[④÷⑥]	2,640 円/戸

総合評価（2018年度）

レーダーチャート（同分類施設との偏差値を掲載）



二軸グラフ（同分類施設との比較）

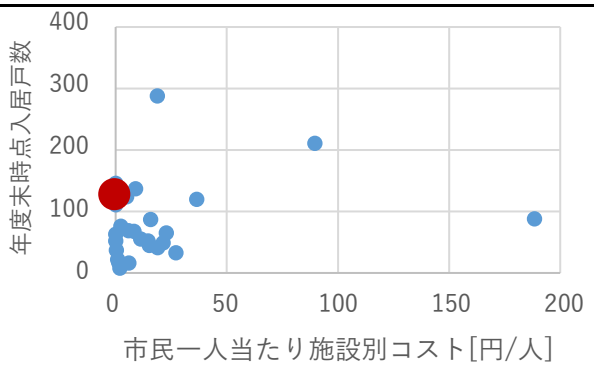

維持管理費等試算額

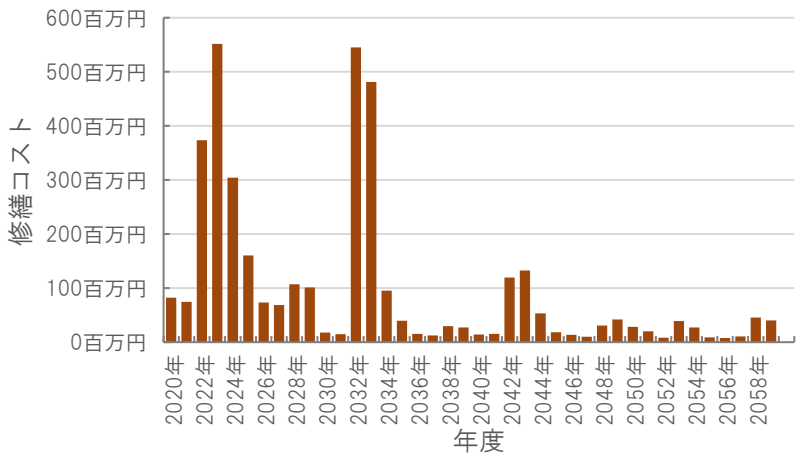

［今後40年間の試算額合計］

運用コスト計	3,315,644 千円
修繕コスト計	3,860,922 千円
合計	7,176,566 千円

運用コスト：　法令点検，定期点検，日常点検，清掃，光熱費，消耗品費等

修繕コスト：　建築，電気設備，機械設備の修繕更新，長寿命化改修費用

※建物を目標耐用年数(RC80年目，その他は60年)まで維持管理した場合の試算額です。

※建て替え及び解体費用は試算額へは含みません。

公共施設カルテ　施設別データ

施設基本情報　　市営住宅-8

施設名称	通しNo. 378　**朝倉南横町市営住宅**				
所在地	朝倉東町30番			担当部署	住宅政策課
開設時期	1978年	利用面積	6,142㎡	施設分類	市営住宅
目的機能	市営住宅				
避難時指定					
津波浸水深	0m				

施設収支情報（2018年度）

①収入		16,142　千円
②支出		3,763　千円
③減価償却費		15,053　千円/年
④施設別コスト	[(②＋③)－①]	2,674　千円
⑤市民1人当たり施設別コスト	[④÷高知市人口]	8　円/人

利用状況（2018年度）

⑥年間利用数	年度末時点入居戸数	68　戸/年
⑦利用数単位当たり施設別コスト	[④÷⑥]	39,324　円/戸

総合評価（2018年度）

レーダーチャート（同分類施設との偏差値を掲載）



二軸グラフ（同分類施設との比較）

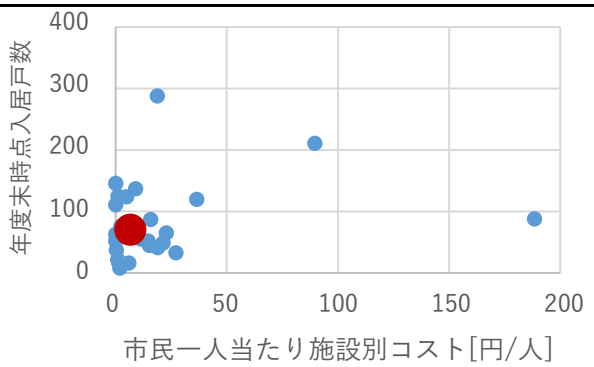

維持管理費等試算額

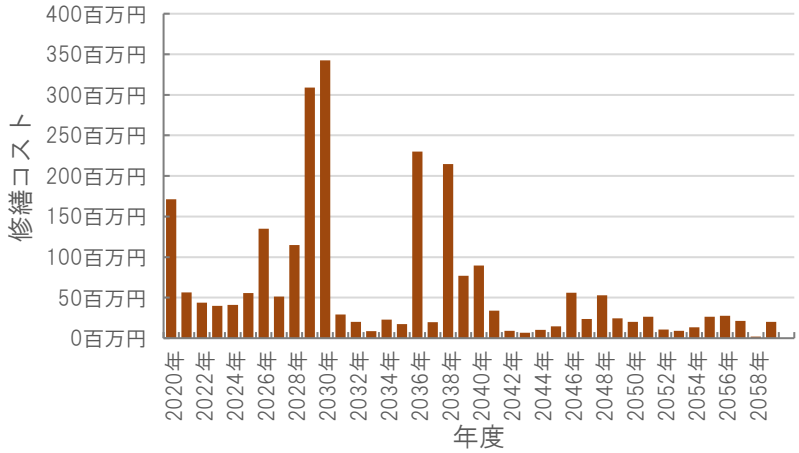

［今後40年間の試算額合計］

運用コスト計	2,185,809	千円
修繕コスト計	2,498,585	千円
合　計	4,684,394	千円

運用コスト：　法令点検，定期点検，日常点検，清掃，光熱費，消耗品費等

修繕コスト：　建築，電気設備，機械設備の修繕更新，長寿命化改修費用

※建物を目標耐用年数(RC80年目，その他は60年)まで維持管理した場合の試算額です。

※建て替え及び解体費用は試算額へは含みません。

公共施設カルテ　施設別データ

施設基本情報　　市営住宅-9

施設名称	通しNo. *381* **長浜原市営住宅**				
所在地	長浜4361番地			担当部署	住宅政策課
開設時期	1971年	利用面積	6,984㎡	施設分類	市営住宅
目的機能	市営住宅				
避難時指定					
津波浸水深	1.0～2.0m				

施設収支情報（2018年度）

①収入		12,201　千円
②支出		4,479　千円
③減価償却費		9,616　千円/年
④施設別コスト	[(②＋③)－①]	1,894　千円
⑤市民1人当たり施設別コスト	[④÷高知市人口]	6　円/人

利用状況（2018年度）

⑥年間利用数	年度末時点入居戸数	69　戸/年
⑦利用数単位当たり施設別コスト	[④÷⑥]	27,449　円/戸

総合評価（2018年度）

レーダーチャート（同分類施設との偏差値を掲載）



二軸グラフ（同分類施設との比較）

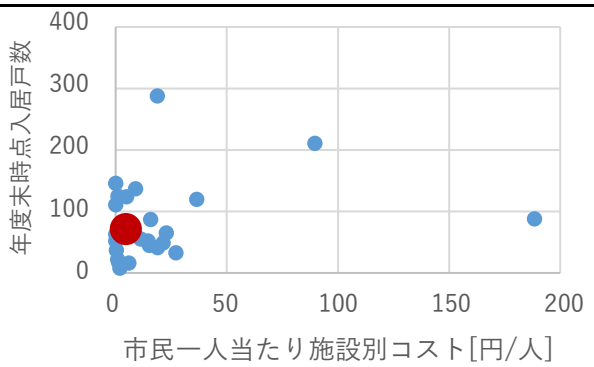

維持管理費等試算額

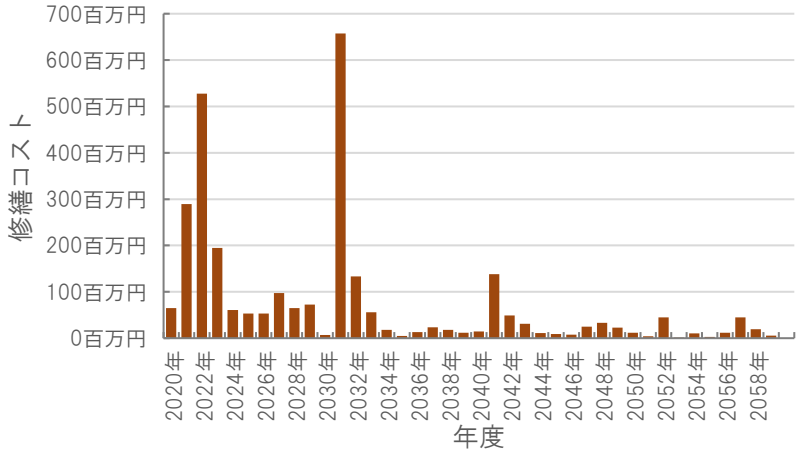

［今後40年間の試算額合計］

運用コスト計	2,487,124　千円
修繕コスト計	2,918,718　千円
合　　計	5,405,841　千円

運用コスト：　法令点検，定期点検，日常点検，清掃，光熱費，消耗品費等

修繕コスト：　建築，電気設備，機械設備の修繕更新，長寿命化改修費用

※建物を目標耐用年数(RC80年目，その他は60年)まで維持管理した場合の試算額です。

※建て替え及び解体費用は試算額へは含みません。

公共施設カルテ　施設別データ

施設基本情報　　市営住宅-10

施設名称	通しNo. *383* **長浜馬場の西市営住宅**				
所在地	長浜4127 番地			担当部署	住宅政策課
開設時期	1973年	利用面積	5,780㎡	施設分類	市営住宅
目的機能	市営住宅				
避難時指定					
津波浸水深	1.0～2.0m				

施設収支情報（2018年度）

①収入		8,106 千円
②支出		4,569 千円
③減価償却費		10,537 千円/年
④施設別コスト	[(②＋③)－①]	7,000 千円
⑤市民1人当たり施設別コスト	[④÷高知市人口]	21 円/人

利用状況（2018年度）

⑥年間利用数	年度末時点入居戸数	49 戸/年
⑦利用数単位当たり施設別コスト	[④÷⑥]	142,857 円/戸

総合評価（2018年度）

レーダーチャート（同分類施設との偏差値を掲載）

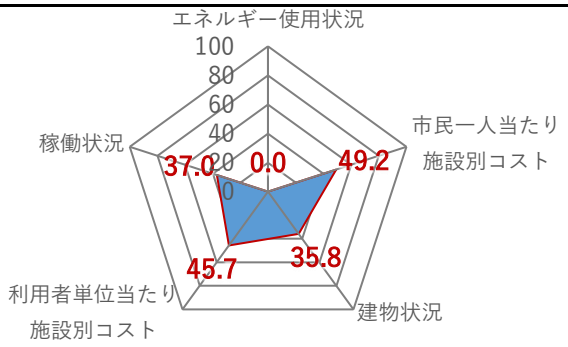

二軸グラフ（同分類施設との比較）

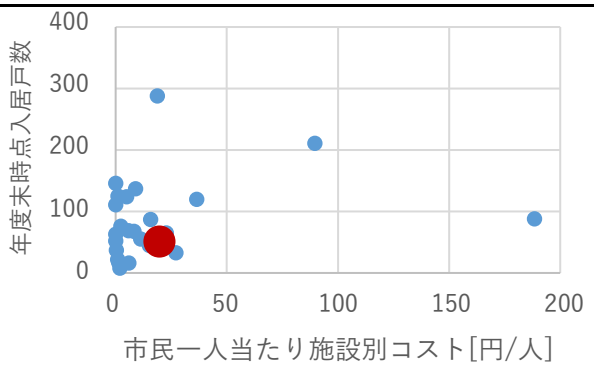

維持管理費等試算額

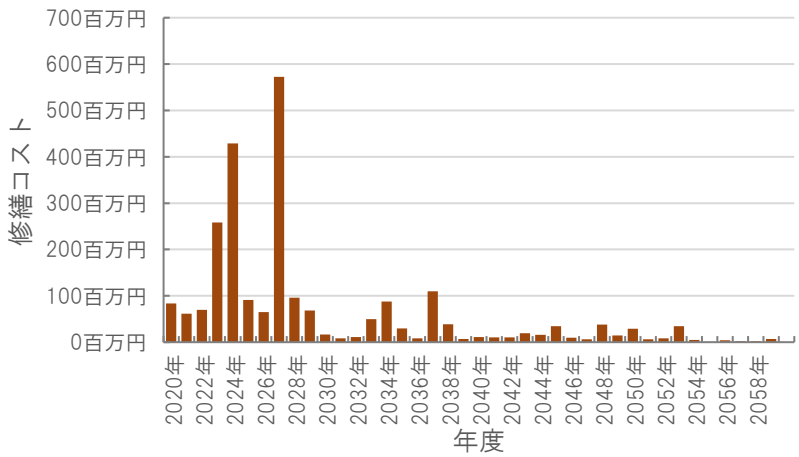

［今後40年間の試算額合計］

運用コスト計	2,060,374	千円
修繕コスト計	2,429,963	千円
合　　計	4,490,336	千円

運用コスト：　法令点検，定期点検，日常点検，清掃，光熱費，消耗品費等

修繕コスト：　建築，電気設備，機械設備の修繕更新，長寿命化改修費用

※建物を目標耐用年数(RC80年目，その他は60年)まで維持管理した場合の試算額です。

※建て替え及び解体費用は試算額へは含みません。

公共施設カルテ　施設別データ

施設基本情報　　市営住宅-11

施設名称	通しNo. *385* 小高坂三ノ丸市営住宅				
所在地	三ノ丸20番地			担当部署	住宅政策課
開設時期	1973年	利用面積	2,833㎡	施設分類	市営住宅
目的機能	市営住宅				
避難時指定					
津波浸水深	0m				

施設収支情報（2018年度）

①収入		6,791　千円
②支出		2,150　千円
③減価償却費		4,702　千円/年
④施設別コスト	[(②＋③)－①]	61　千円
⑤市民1人当たり施設別コスト	[④÷高知市人口]	0　円/人

利用状況（2018年度）

⑥年間利用数	年度末時点入居戸数	37　戸/年
⑦利用数単位当たり施設別コスト	[④÷⑥]	1,649　円/戸

総合評価（2018年度）

レーダーチャート（同分類施設との偏差値を掲載）



二軸グラフ（同分類施設との比較）

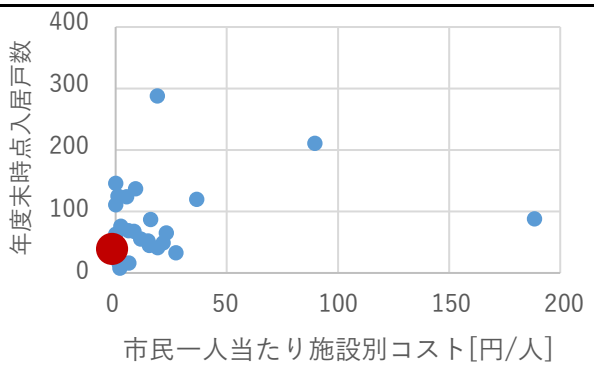

維持管理費等試算額

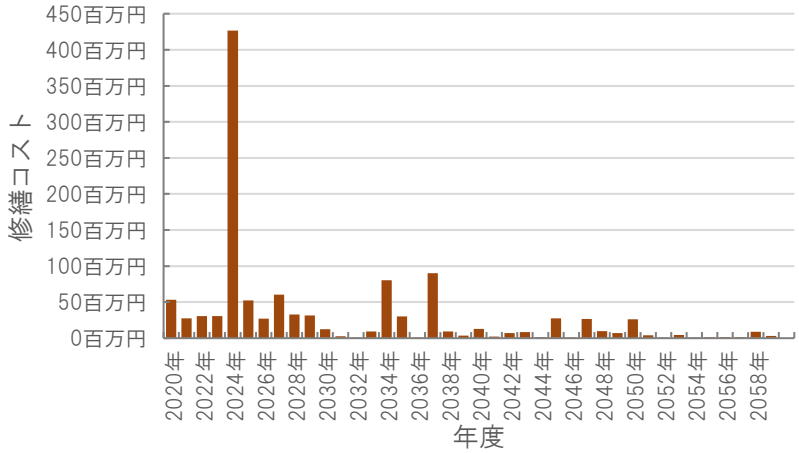

［今後40年間の試算額合計］

運用コスト計	1,008,888　千円
修繕コスト計	1,169,294　千円
合　　計	2,178,182　千円

運用コスト：　法令点検，定期点検，日常点検，清掃，光熱費，消耗品費等

修繕コスト：　建築，電気設備，機械設備の修繕更新，長寿命化改修費用

※建物を目標耐用年数(RC80年目，その他は60年)まで維持管理した場合の試算額です。

※建て替え及び解体費用は試算額へは含みません。

公共施設カルテ　施設別データ

施設基本情報　　市営住宅-12

施設名称	通しNo. *387* 三里十津北市営住宅				
所在地	十津五丁目17番			担当部署	住宅政策課
開設時期	1975年	利用面積	10,613㎡	施設分類	市営住宅
目的機能	市営住宅				
避難時指定					
津波浸水深	1.0～2.0m				

施設収支情報（2018年度）

①収入		29,222 千円
②支出		7,167 千円
③減価償却費		23,644 千円/年
④施設別コスト	[(②＋③)－①]	1,589 千円
⑤市民1人当たり施設別コスト	[④÷高知市人口]	5 円/人

利用状況（2018年度）

⑥年間利用数	年度末時点入居戸数	124 戸/年
⑦利用数単位当たり施設別コスト	[④÷⑥]	12,815 円/戸

総合評価（2018年度）

レーダーチャート（同分類施設との偏差値を掲載）



二軸グラフ（同分類施設との比較）

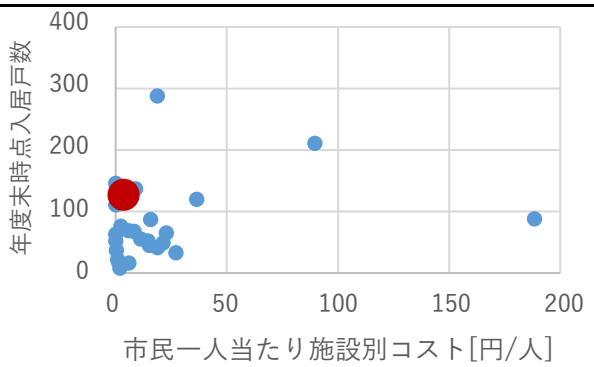

維持管理費等試算額

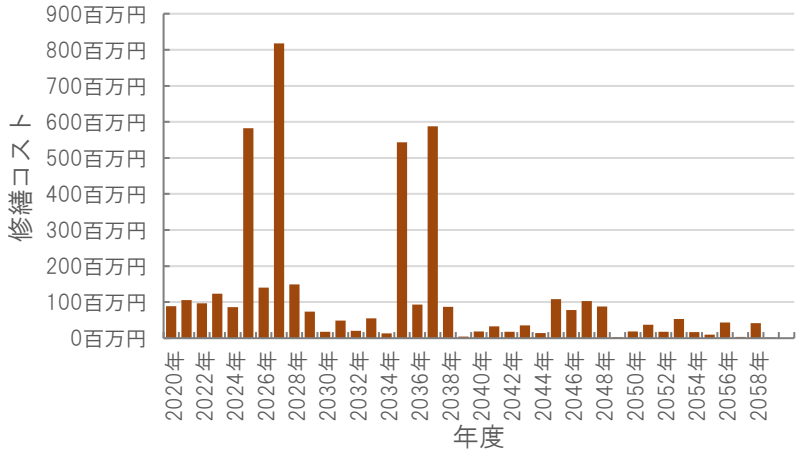

［今後40年間の試算額合計］

運用コスト計	3,780,169 千円
修繕コスト計	4,474,406 千円
合　計	8,254,575 千円

運用コスト：　法令点検，定期点検，日常点検，清掃，光熱費，消耗品費等

修繕コスト：　建築，電気設備，機械設備の修繕更新，長寿命化改修費用

※建物を目標耐用年数(RC80年目，その他は60年)まで維持管理した場合の試算額です。

※建て替え及び解体費用は試算額へは含みません。

公共施設カルテ　施設別データ

施設基本情報　　市営住宅-13

施設名称	通しNo. 388　**潮江市営住宅**				
所在地	小石木町204番地			担当部署	住宅政策課
開設時期	2009年	利用面積	3,965㎡	施設分類	市営住宅
目的機能	市営住宅				
避難時指定	緊急避難場所				
津波浸水深	0m				

施設収支情報（2018年度）

①収入		10,929　千円
②支出		1,881　千円
③減価償却費		15,266　千円/年
④施設別コスト	[(②＋③)－①]	6,218　千円
⑤市民1人当たり施設別コスト	[④÷高知市人口]	19　円/人

利用状況（2018年度）

⑥年間利用数	年度末時点入居戸数	41　戸/年
⑦利用数単位当たり施設別コスト	[④÷⑥]	151,659　円/戸

総合評価（2018年度）

レーダーチャート（同分類施設との偏差値を掲載）



二軸グラフ（同分類施設との比較）

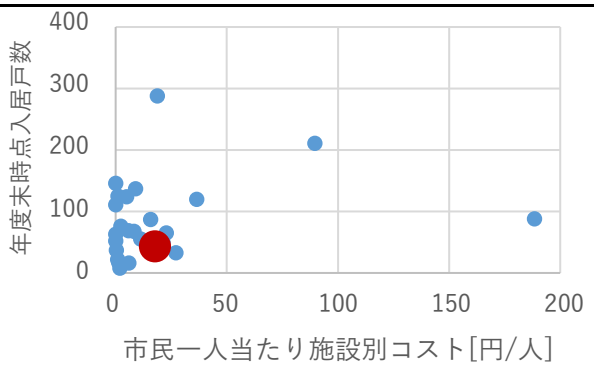

維持管理費等試算額

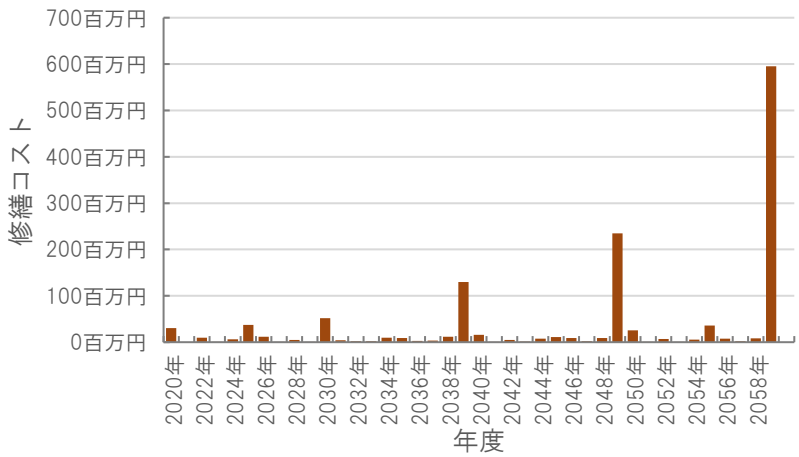

［今後40年間の試算額合計］

運用コスト計	1,412,846　千円
修繕コスト計	1,310,837　千円
合　　計	2,723,683　千円

運用コスト：　法令点検，定期点検，日常点検，清掃，光熱費，消耗品費等

修繕コスト：　建築，電気設備，機械設備の修繕更新，長寿命化改修費用

※建物を目標耐用年数(RC80年目，その他は60年)まで維持管理した場合の試算額です。

※建て替え及び解体費用は試算額へは含みません。

公共施設カルテ　施設別データ

施設基本情報　　市営住宅-14

施設名称	通しNo. *389* **鏡川市営住宅**				
所在地	鴨部一丁目3番			担当部署	住宅政策課
開設時期	1978年	利用面積	4,390㎡	施設分類	市営住宅
目的機能	市営住宅				
避難時指定					
津波浸水深	0m				

施設収支情報（2018年度）

①収入		13,460 千円
②支出		3,136 千円
③減価償却費		9,960 千円/年
④施設別コスト	[(②＋③)－①]	0 千円
⑤市民1人当たり施設別コスト	[④÷高知市人口]	0 円/人

利用状況（2018年度）

⑥年間利用数	年度末時点入居戸数	63 戸/年
⑦利用数単位当たり施設別コスト	[④÷⑥]	0 円/戸

総合評価（2018年度）

レーダーチャート（同分類施設との偏差値を掲載）

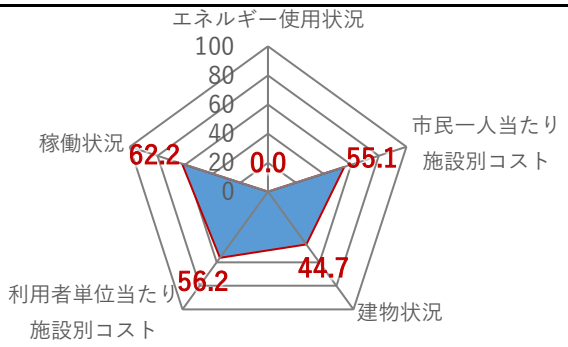

二軸グラフ（同分類施設との比較）

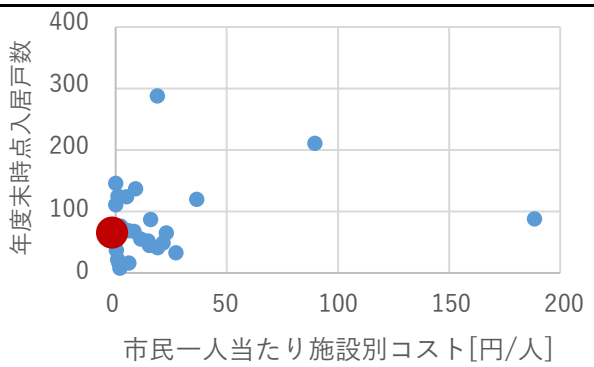

維持管理費等試算額

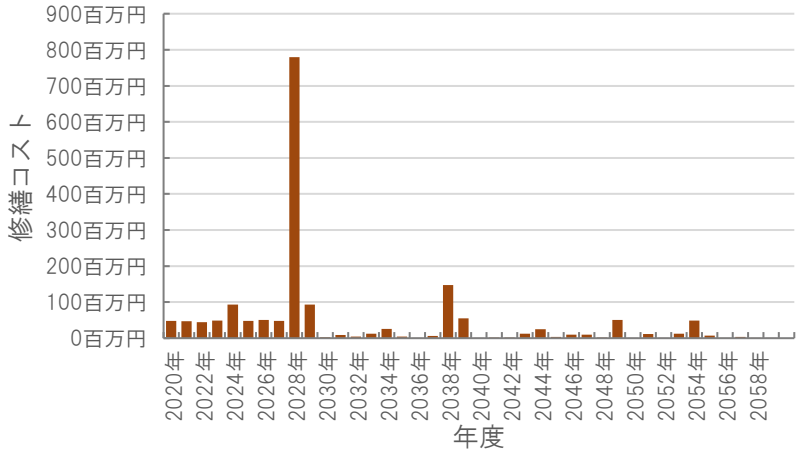

［今後40年間の試算額合計］

運用コスト計	1,561,781	千円
修繕コスト計	1,774,699	千円
合　計	3,336,480	千円

運用コスト：　法令点検，定期点検，日常点検，清掃，光熱費，消耗品費等

修繕コスト：　建築，電気設備，機械設備の修繕更新，長寿命化改修費用

※建物を目標耐用年数(RC80年目，その他は60年)まで維持管理した場合の試算額です。

※建て替え及び解体費用は試算額へは含みません。

公共施設カルテ　施設別データ

施設基本情報　　市営住宅-15

施設名称	通しNo. *390* **長浜原沖南市営住宅**				
所在地	長浜4250番地1			担当部署	住宅政策課
開設時期	1978年	利用面積	3,310㎡	施設分類	市営住宅
目的機能	市営住宅				
避難時指定					
津波浸水深	1.0～2.0m				

施設収支情報（2018年度）

①収入		6,200　千円
②支出		2,150　千円
③減価償却費		12,958　千円/年
④施設別コスト	[(②＋③)－①]	8,908　千円
⑤市民1人当たり施設別コスト	[④÷高知市人口]	27　円/人

利用状況（2018年度）

⑥年間利用数	年度末時点入居戸数	33　戸/年
⑦利用数単位当たり施設別コスト	[④÷⑥]	269,939　円/戸

総合評価（2018年度）

レーダーチャート（同分類施設との偏差値を掲載）



二軸グラフ（同分類施設との比較）

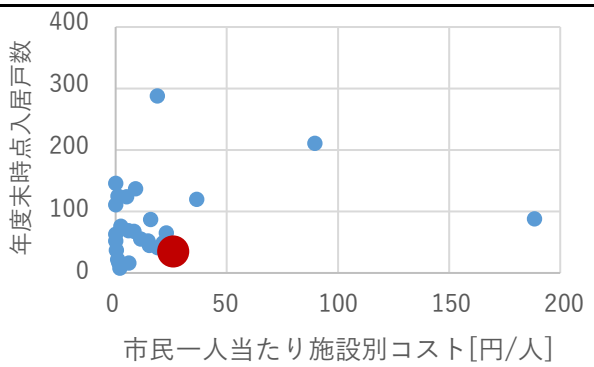

維持管理費等試算額

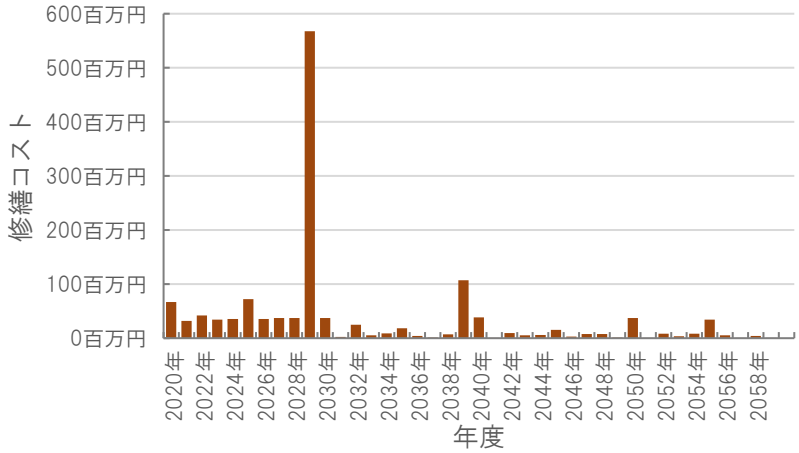

［今後40年間の試算額合計］

運用コスト計	1,178,110	千円
修繕コスト計	1,374,003	千円
合　計	2,552,113	千円

運用コスト：　法令点検，定期点検，日常点検，清掃，光熱費，消耗品費等

修繕コスト：　建築，電気設備，機械設備の修繕更新，長寿命化改修費用

※建物を目標耐用年数(RC80年目，その他は60年)まで維持管理した場合の試算額です。

※建て替え及び解体費用は試算額へは含みません。

公共施設カルテ　施設別データ

施設基本情報　　市営住宅-16

施設名称	通しNo. *391* **朝倉鏡岩市営住宅**				
所在地	朝倉己254番地			担当部署	住宅政策課
開設時期	1980年	利用面積	2,005㎡	施設分類	市営住宅
目的機能	市営住宅				
避難時指定					
津波浸水深	0m				

施設収支情報（2018年度）

①収入		5,140 千円
②支出		1,075 千円
③減価償却費		4,485 千円/年
④施設別コスト	[(②＋③)－①]	420 千円
⑤市民1人当たり施設別コスト	[④÷高知市人口]	1 円/人

利用状況（2018年度）

⑥年間利用数	年度末時点入居戸数	17 戸/年
⑦利用数単位当たり施設別コスト	[④÷⑥]	24,706 円/戸

総合評価（2018年度）

レーダーチャート（同分類施設との偏差値を掲載）

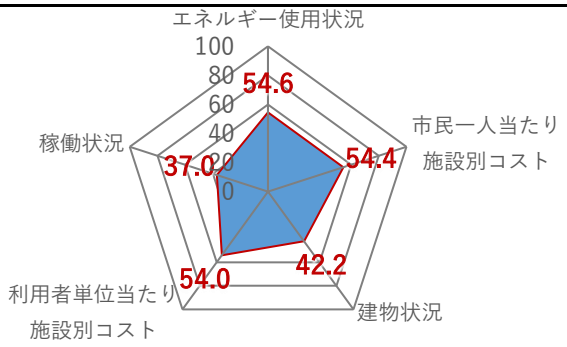

二軸グラフ（同分類施設との比較）

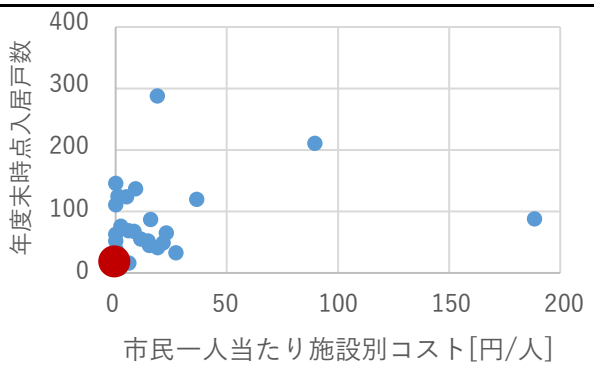

維持管理費等試算額

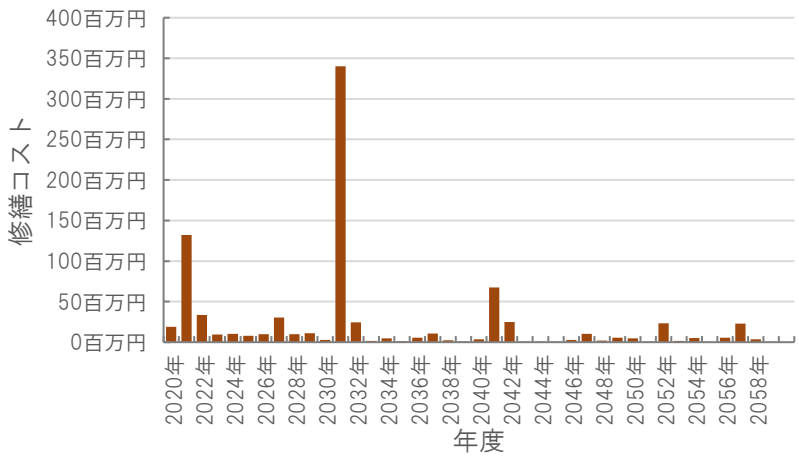

［今後40年間の試算額合計］

運用コスト計	711,977 千円
修繕コスト計	854,298 千円
合　　計	1,566,275 千円

運用コスト：　法令点検，定期点検，日常点検，清掃，光熱費，消耗品費等

修繕コスト：　建築，電気設備，機械設備の修繕更新，長寿命化改修費用

※建物を目標耐用年数(RC80年目，その他は60年)まで維持管理した場合の試算額です。

※建て替え及び解体費用は試算額へは含みません。

公共施設カルテ　施設別データ

施設基本情報　　市営住宅-17

施設名称	通しNo. *392* **朝倉沖田市営住宅**				
所在地	朝倉甲229番地3			担当部署	住宅政策課
開設時期	1981年	利用面積	1,927㎡	施設分類	市営住宅
目的機能	市営住宅				
避難時指定					
津波浸水深	0m				

施設収支情報（2018年度）

①収入		3,669 千円
②支出		1,075 千円
③減価償却費		4,541 千円/年
④施設別コスト	[(②＋③)－①]	1,947 千円
⑤市民1人当たり施設別コスト	[④÷高知市人口]	6 円/人

利用状況（2018年度）

⑥年間利用数	年度末時点入居戸数	16 戸/年
⑦利用数単位当たり施設別コスト	[④÷⑥]	121,688 円/戸

総合評価（2018年度）

レーダーチャート（同分類施設との偏差値を掲載）

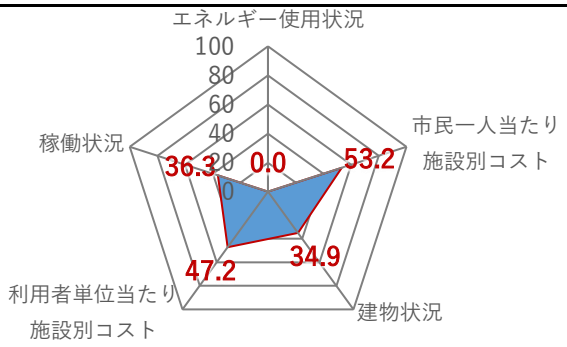

二軸グラフ（同分類施設との比較）

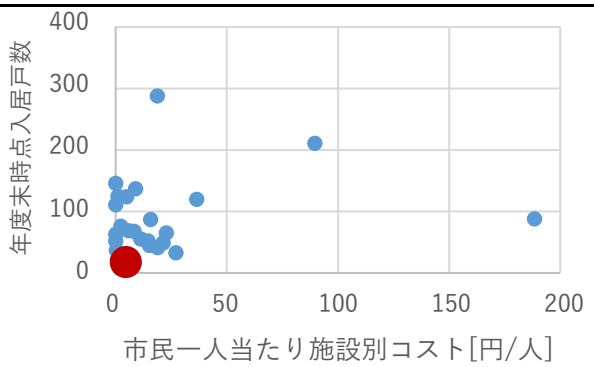

維持管理費等試算額

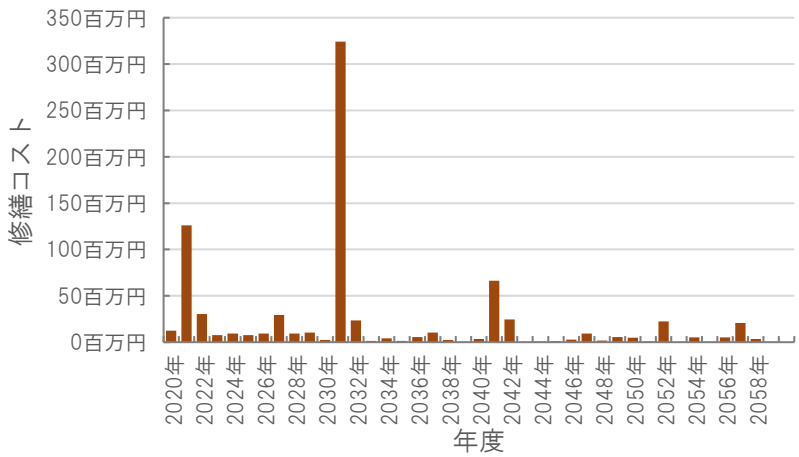

［今後40年間の試算額合計］

運用コスト計	685,645 千円
修繕コスト計	805,636 千円
合　　計	1,491,281 千円

運用コスト：　法令点検，定期点検，日常点検，清掃，光熱費，消耗品費等

修繕コスト：　建築，電気設備，機械設備の修繕更新，長寿命化改修費用

※建物を目標耐用年数(RC80年目，その他は60年)まで維持管理した場合の試算額です。

※建て替え及び解体費用は試算額へは含みません。

公共施設カルテ　施設別データ

施設基本情報　　市営住宅-18

施設名称	通しNo. *393* 一宮サルマル市営住宅				
所在地	一宮西町二丁目23番			担当部署	住宅政策課
開設時期	1982年	利用面積	1,658㎡	施設分類	市営住宅
目的機能	市営住宅				
避難時指定					
津波浸水深	0m				

施設収支情報（2018年度）

①収入		4,745　千円
②支出		1,075　千円
③減価償却費		3,946　千円/年
④施設別コスト	[(②＋③)－①]	276　千円
⑤市民1人当たり施設別コスト	[④÷高知市人口]	1　円/人

利用状況（2018年度）

⑥年間利用数	年度末時点入居戸数	22　戸/年
⑦利用数単位当たり施設別コスト	[④÷⑥]	12,545　円/戸

総合評価（2018年度）

レーダーチャート（同分類施設との偏差値を掲載）

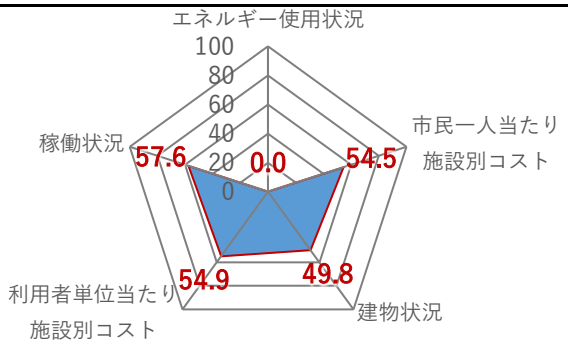

二軸グラフ（同分類施設との比較）

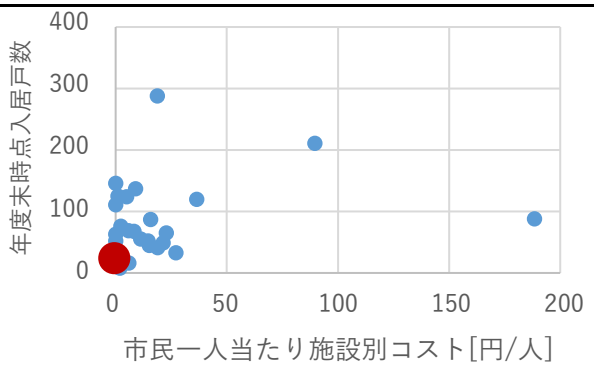

維持管理費等試算額

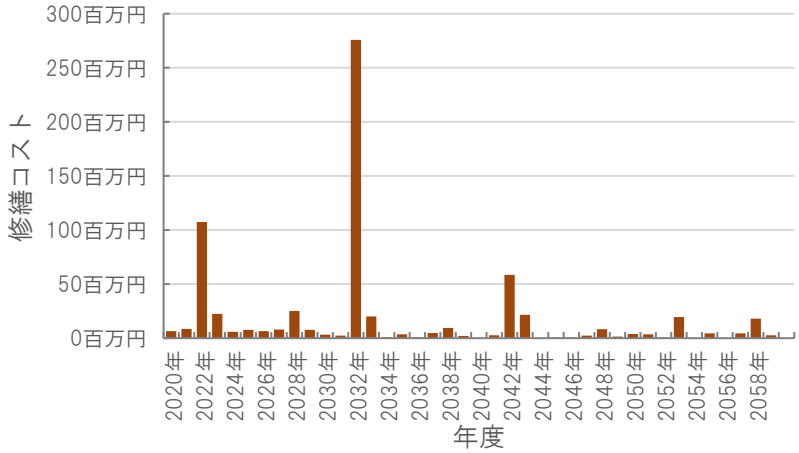

［今後40年間の試算額合計］

運用コスト計	590,145　千円
修繕コスト計	682,891　千円
合　　計	1,273,035　千円

運用コスト：　法令点検，定期点検，日常点検，清掃，光熱費，消耗品費等

修繕コスト：　建築，電気設備，機械設備の修繕更新，長寿命化改修費用

※建物を目標耐用年数(RC80年目，その他は60年)まで維持管理した場合の試算額です。

※建て替え及び解体費用は試算額へは含みません。

公共施設カルテ　施設別データ

施設基本情報　　市営住宅-19

施設名称	通しNo. *394* 新本町東市営住宅				
所在地	新本町二丁目12			担当部署	住宅政策課
開設時期	1982年	利用面積	4,347㎡	施設分類	市営住宅
目的機能	市営住宅				
避難時指定					
津波浸水深	2.0～3.0m				

施設収支情報（2018年度）

①収入		15,634 千円
②支出		2,688 千円
③減価償却費		8,243 千円/年
④施設別コスト	[(②＋③)－①]	0 千円
⑤市民1人当たり施設別コスト	[④÷高知市人口]	0 円/人

利用状況（2018年度）

⑥年間利用数	年度末時点入居戸数	52 戸/年
⑦利用数単位当たり施設別コスト	[④÷⑥]	0 円/戸

総合評価（2018年度）

レーダーチャート（同分類施設との偏差値を掲載）

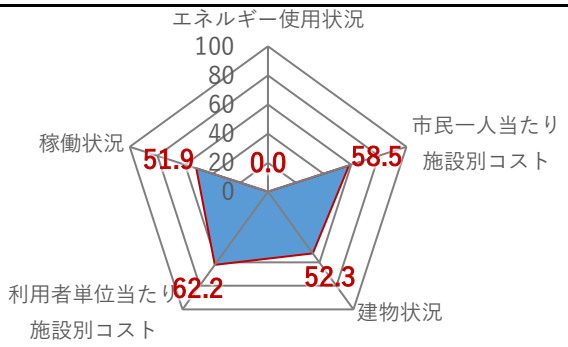

二軸グラフ（同分類施設との比較）

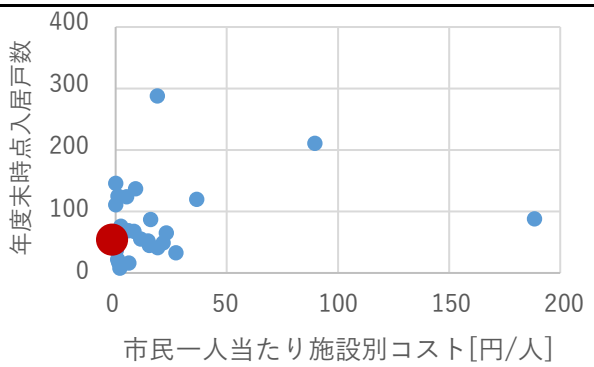

維持管理費等試算額

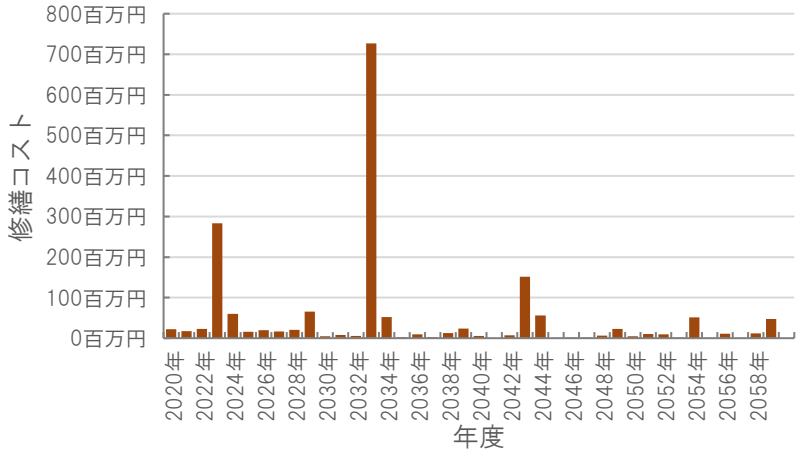

［今後40年間の試算額合計］

運用コスト計	1,547,669 千円
修繕コスト計	1,796,228 千円
合　　計	3,343,896 千円

運用コスト：　法令点検，定期点検，日常点検，清掃，光熱費，消耗品費等

修繕コスト：　建築，電気設備，機械設備の修繕更新，長寿命化改修費用

※建物を目標耐用年数(RC80年目，その他は60年)まで維持管理した場合の試算額です。

※建て替え及び解体費用は試算額へは含みません。

公共施設カルテ　施設別データ

施設基本情報　　市営住宅-20

施設名称	通しNo. *395* **鴨部市営住宅**				
所在地	鴨部一丁目13番			担当部署	住宅政策課
開設時期	1984年	利用面積	10,364㎡	施設分類	市営住宅
目的機能	市営住宅				
避難時指定	緊急避難場所				
津波浸水深	0m				



施設収支情報（2018年度）

①収入		37,839　千円
②支出		6,450　千円
③減価償却費		34,319　千円/年
④施設別コスト	[(②＋③)－①]	2,930　千円
⑤市民1人当たり施設別コスト	[④÷高知市人口]	9　円/人

利用状況（2018年度）

⑥年間利用数	年度末時点入居戸数	137　戸/年
⑦利用数単位当たり施設別コスト	[④÷⑥]	21,387　円/戸

総合評価（2018年度）

レーダーチャート（同分類施設との偏差値を掲載）

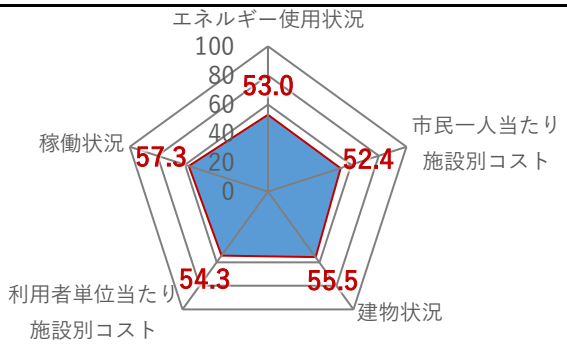

二軸グラフ（同分類施設との比較）

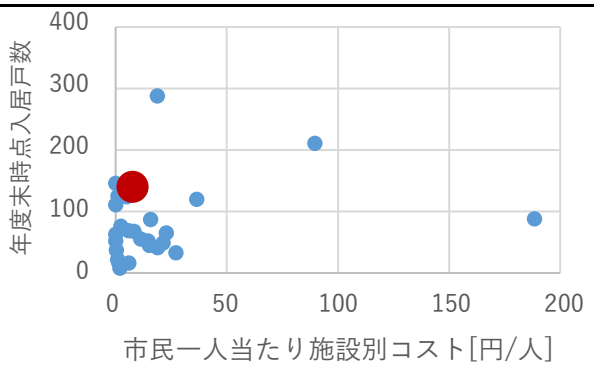

維持管理費等試算額

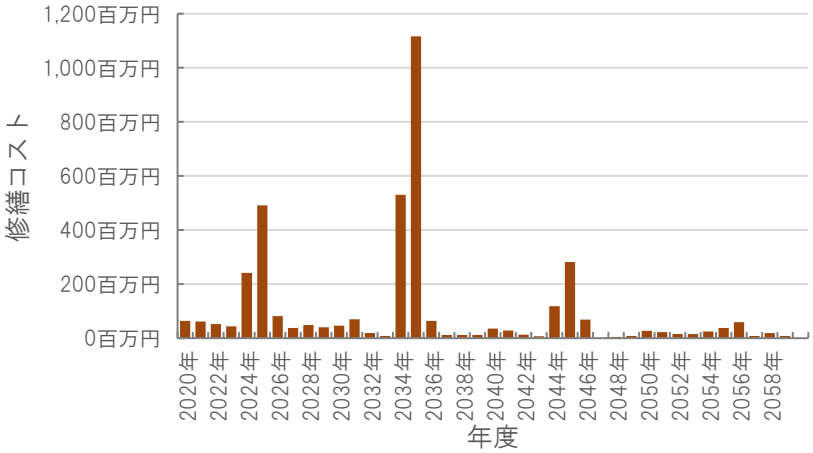

［今後40年間の試算額合計］

運用コスト計	3,691,113	千円
修繕コスト計	3,856,131	千円
合　計	7,547,244	千円

運用コスト：　法令点検，定期点検，日常点検，清掃，光熱費，消耗品費等

修繕コスト：　建築，電気設備，機械設備の修繕更新，長寿命化改修費用

※建物を目標耐用年数(RC80年目，その他は60年)まで維持管理した場合の試算額です。

※建て替え及び解体費用は試算額へは含みません。

公共施設カルテ　施設別データ

施設基本情報　　市営住宅-21

施設名称	通しNo. *396* **横浜市営住宅**				
所在地	横浜新町一丁目302番地			担当部署	住宅政策課
開設時期	1988年	利用面積	12,114㎡	施設分類	市営住宅
目的機能	市営住宅				
避難時指定					
津波浸水深	0m				

施設収支情報（2018年度）

①収入		45,770 千円
②支出		7,525 千円
③減価償却費		34,839 千円/年
④施設別コスト	[(②＋③)－①]	0 千円
⑤市民1人当たり施設別コスト	[④÷高知市人口]	0 円/人

利用状況（2018年度）

⑥年間利用数	年度末時点入居戸数	146 戸/年
⑦利用数単位当たり施設別コスト	[④÷⑥]	0 円/戸

総合評価（2018年度）

レーダーチャート（同分類施設との偏差値を掲載）

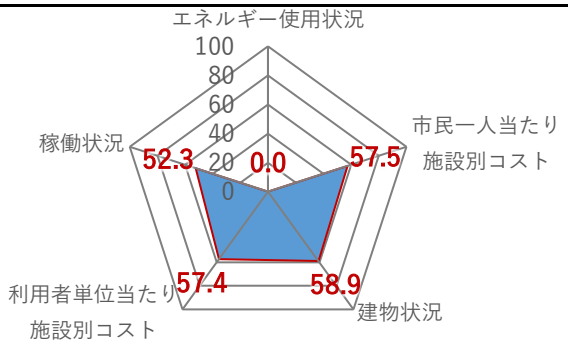

二軸グラフ（同分類施設との比較）

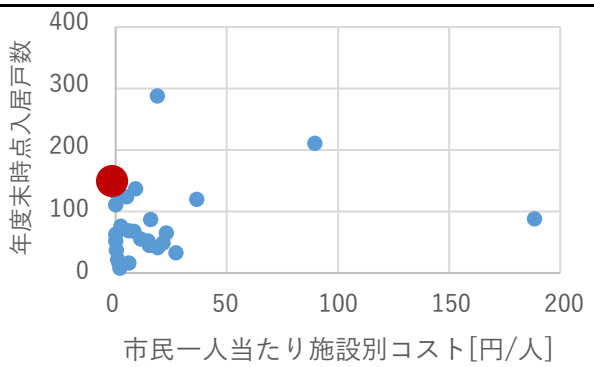

維持管理費等試算額

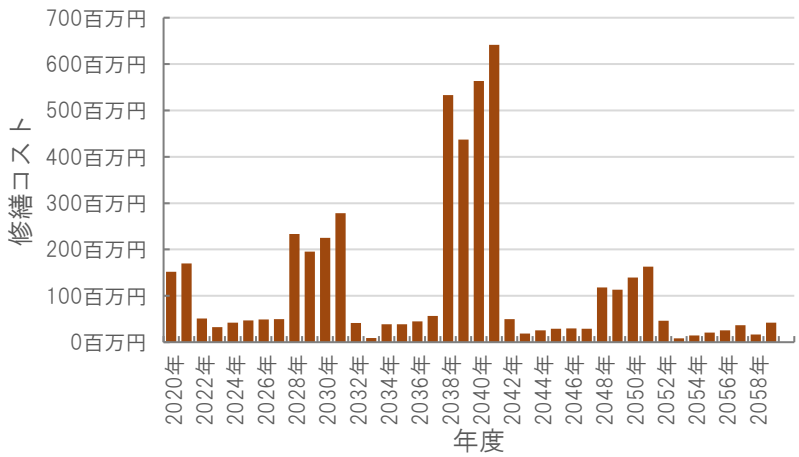

［今後40年間の試算額合計］

運用コスト計	4,317,311	千円
修繕コスト計	4,854,540	千円
合　計	9,171,851	千円

運用コスト：　法令点検，定期点検，日常点検，清掃，光熱費，消耗品費等

修繕コスト：　建築，電気設備，機械設備の修繕更新，長寿命化改修費用

※建物を目標耐用年数(RC80年目，その他は60年)まで維持管理した場合の試算額です。

※建て替え及び解体費用は試算額へは含みません。

公共施設カルテ　施設別データ

施設基本情報　　市営住宅-22

施設名称	通しNo. *397* **曙町市営住宅**				
所在地	曙町一丁目20番，21番，24番			担当部署	住宅政策課
開設時期	1989年	利用面積	7,689㎡	施設分類	市営住宅
目的機能	市営住宅				
避難時指定					
津波浸水深	0m				

施設収支情報（2018年度）

①収入		24,256 千円
②支出		4,569 千円
③減価償却費		24,876 千円/年
④施設別コスト	[(②＋③)－①]	5,189 千円
⑤市民1人当たり施設別コスト	[④÷高知市人口]	16 円/人

利用状況（2018年度）

⑥年間利用数	年度末時点入居戸数	87 戸/年
⑦利用数単位当たり施設別コスト	[④÷⑥]	59,644 円/戸

総合評価（2018年度）

レーダーチャート（同分類施設との偏差値を掲載）

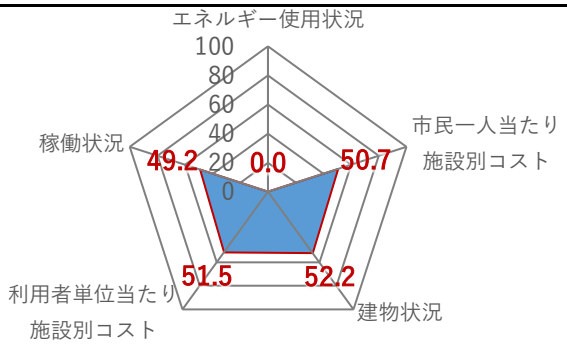

二軸グラフ（同分類施設との比較）

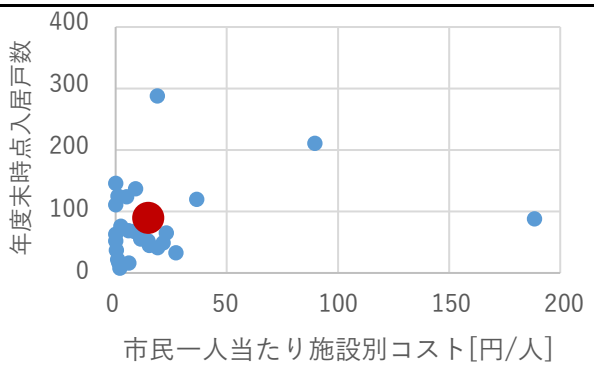

維持管理費等試算額

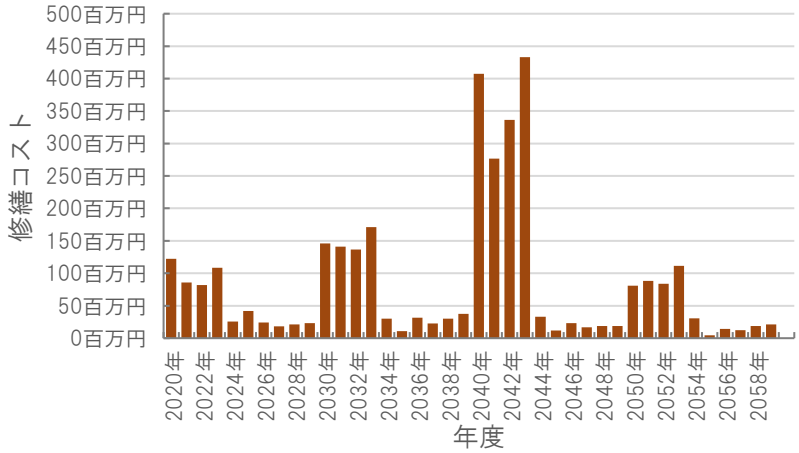

［今後40年間の試算額合計］

運用コスト計	2,782,585 千円
修繕コスト計	3,351,384 千円
合　　計	6,133,969 千円

運用コスト：　法令点検，定期点検，日常点検，清掃，光熱費，消耗品費等

修繕コスト：　建築，電気設備，機械設備の修繕更新，長寿命化改修費用

※建物を目標耐用年数(RC80年目，その他は60年)まで維持管理した場合の試算額です。

※建て替え及び解体費用は試算額へは含みません。

公共施設カルテ　施設別データ

施設基本情報　　市営住宅-23

施設名称	通しNo. *399* **北竹島町市営住宅**				
所在地	北竹島町29番地1			担当部署	住宅政策課
開設時期	1995年	利用面積	18,041㎡	施設分類	市営住宅
目的機能	市営住宅				
避難時指定	緊急避難場所				
津波浸水深	3.0m～				

施設収支情報（2018年度）

①収入		63,329　千円
②支出		7,705　千円
③減価償却費		85,166　千円/年
④施設別コスト	[(②＋③)－①]	29,542　千円
⑤市民1人当たり施設別コスト	[④÷高知市人口]	90　円/人

利用状況（2018年度）

⑥年間利用数	年度末時点入居戸数	211　戸/年
⑦利用数単位当たり施設別コスト	[④÷⑥]	140,009　円/戸

総合評価（2018年度）

レーダーチャート（同分類施設との偏差値を掲載）

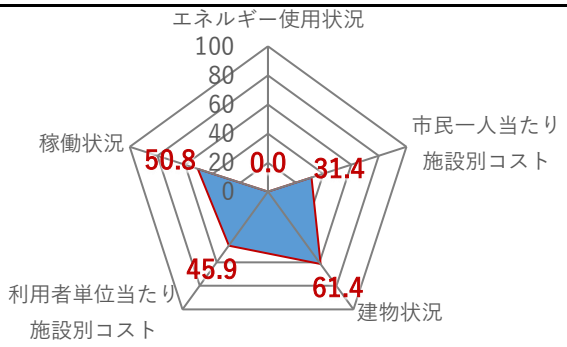

二軸グラフ（同分類施設との比較）

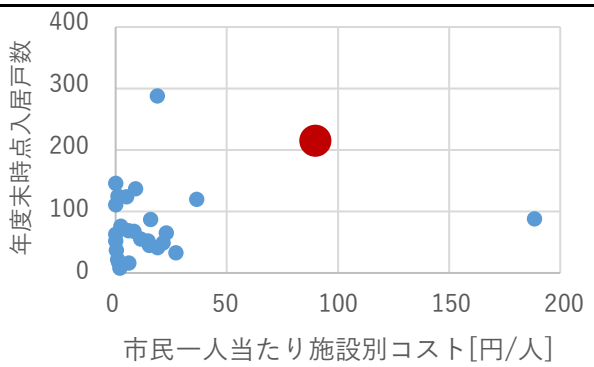

維持管理費等試算額

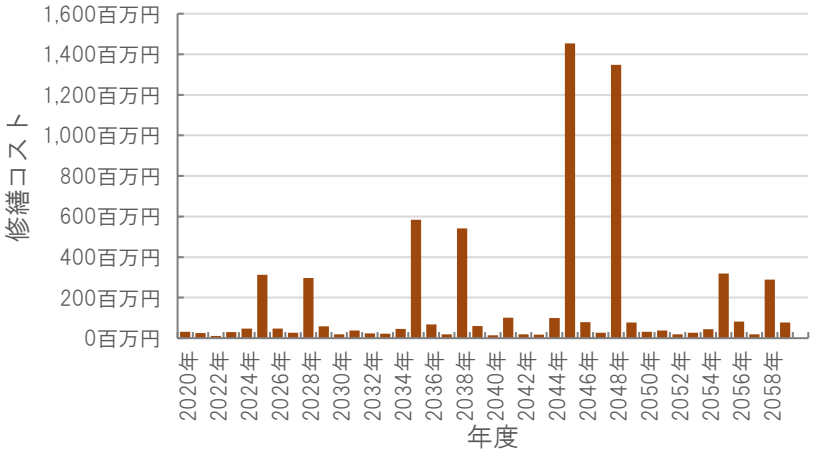

［今後40年間の試算額合計］

運用コスト計	6,431,109　千円
修繕コスト計	6,490,955　千円
合　　計	12,922,064　千円

運用コスト：　法令点検，定期点検，日常点検，清掃，光熱費，消耗品費等

修繕コスト：　建築，電気設備，機械設備の修繕更新，長寿命化改修費用

※建物を目標耐用年数(RC80年目，その他は60年)まで維持管理した場合の試算額です。

※建て替え及び解体費用は試算額へは含みません。

公共施設カルテ　施設別データ

施設基本情報　　市営住宅-24

施設名称	通しNo. *400* **百石町市営住宅**				
所在地	百石町三丁目1番33号			担当部署	住宅政策課
開設時期	2000年	利用面積	8,565㎡	施設分類	市営住宅
目的機能	市営住宅				
避難時指定					
津波浸水深	3.0m～				

施設収支情報（2018年度）

①収入		35,421 千円
②支出		5,375 千円
③減価償却費		29,530 千円/年
④施設別コスト	[(②＋③)－①]	0 千円
⑤市民1人当たり施設別コスト	[④÷高知市人口]	0 円/人

利用状況（2018年度）

⑥年間利用数	年度末時点入居戸数	111 戸/年
⑦利用数単位当たり施設別コスト	[④÷⑥]	0 円/戸

総合評価（2018年度）

レーダーチャート（同分類施設との偏差値を掲載）

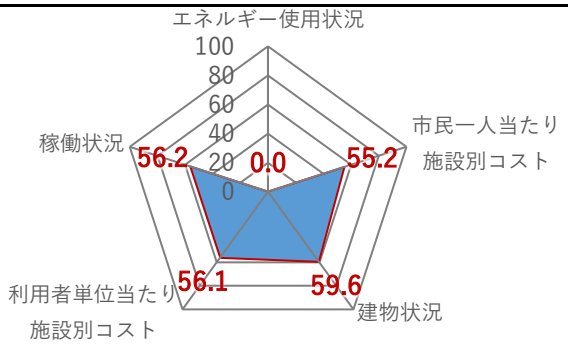

二軸グラフ（同分類施設との比較）

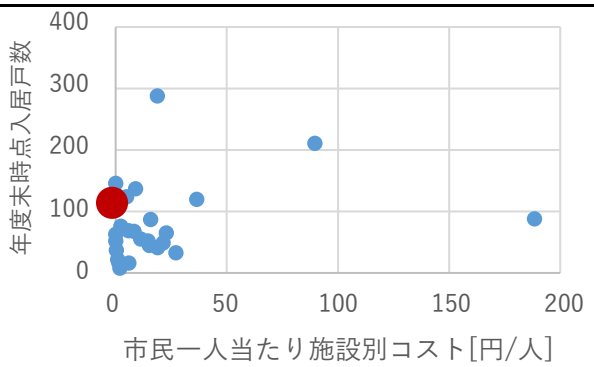

維持管理費等試算額

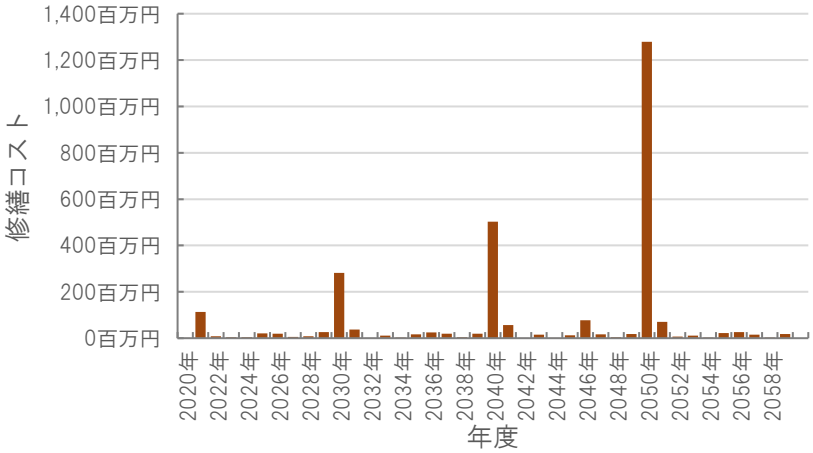

［今後40年間の試算額合計］

運用コスト計	3,051,096 千円
修繕コスト計	2,789,693 千円
合　計	5,840,790 千円

運用コスト：　法令点検，定期点検，日常点検，清掃，光熱費，消耗品費等

修繕コスト：　建築，電気設備，機械設備の修繕更新，長寿命化改修費用

※建物を目標耐用年数(RC80年目，その他は60年)まで維持管理した場合の試算額です。

※建て替え及び解体費用は試算額へは含みません。

公共施設カルテ　施設別データ

施設基本情報　　市営住宅-25

施設名称	通しNo. 422　**北百石町市営住宅**				
所在地	百石町二丁目18番			担当部署	住宅政策課
開設時期	1958年	利用面積	747㎡	施設分類	市営住宅
目的機能	市営住宅				
避難時指定					
津波浸水深	3.0m～				

施設収支情報（2018年度）

①収入		532 千円
②支出		806 千円
③減価償却費		324 千円/年
④施設別コスト	[(②＋③)－①]	598 千円
⑤市民1人当たり施設別コスト	[④÷高知市人口]	2 円/人

利用状況（2018年度）

⑥年間利用数	年度末時点入居戸数	8 戸/年
⑦利用数単位当たり施設別コスト	[④÷⑥]	74,750 円/戸

総合評価（2018年度）

レーダーチャート（同分類施設との偏差値を掲載）

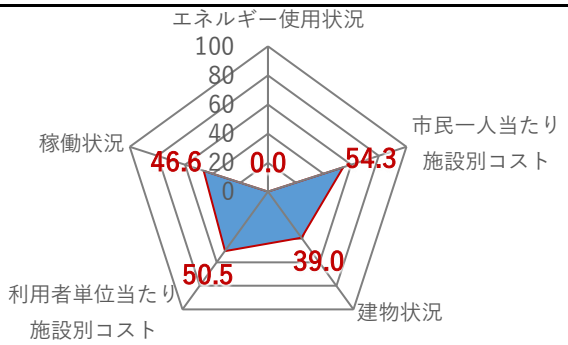

二軸グラフ（同分類施設との比較）

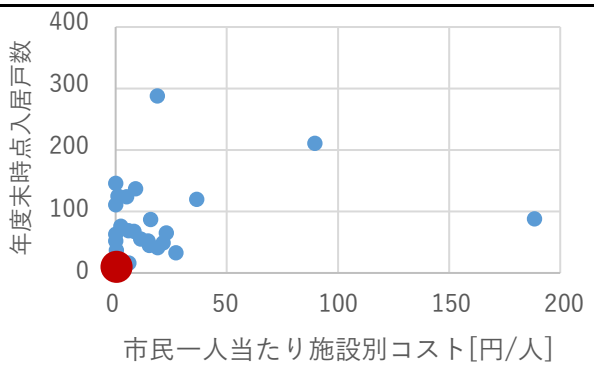

維持管理費等試算額

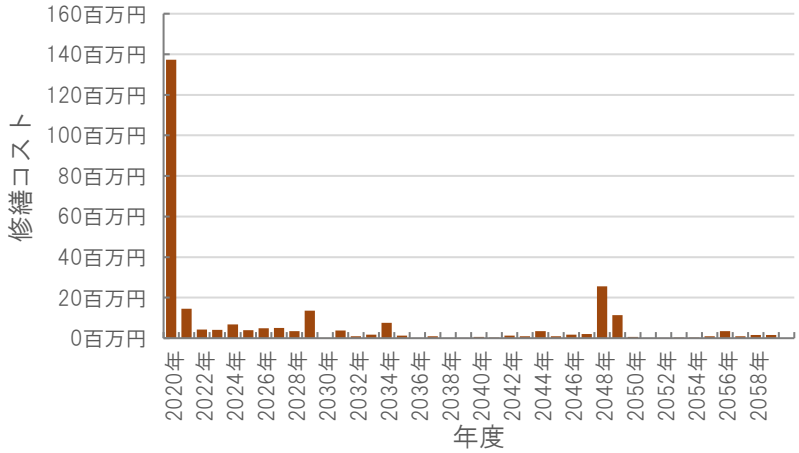

［今後40年間の試算額合計］

運用コスト計	195,041 千円
修繕コスト計	272,886 千円
合計	467,927 千円

運用コスト：　法令点検，定期点検，日常点検，清掃，光熱費，消耗品費等

修繕コスト：　建築，電気設備，機械設備の修繕更新，長寿命化改修費用

※建物を目標耐用年数(RC80年目，その他は60年)まで維持管理した場合の試算額です。

※建て替え及び解体費用は試算額へは含みません。

公共施設カルテ　施設別データ

施設基本情報　　市営住宅-26

施設名称	通しNo. *423* **若草町市営住宅**				
所在地	若草町3番1号，2号			担当部署	住宅政策課
開設時期	2001年	利用面積	6,186㎡	施設分類	市営住宅
目的機能	市営住宅				
避難時指定					
津波浸水深	0m				

施設収支情報（2018年度）

①収入		14,427　千円
②支出		2,464　千円
③減価償却費		16,773　千円/年
④施設別コスト	[(②＋③)－①]	4,810　千円
⑤市民1人当たり施設別コスト	[④÷高知市人口]	15　円/人

利用状況（2018年度）

⑥年間利用数	年度末時点入居戸数	52　戸/年
⑦利用数単位当たり施設別コスト	[④÷⑥]	92,500　円/戸

総合評価（2018年度）

レーダーチャート（同分類施設との偏差値を掲載）



二軸グラフ（同分類施設との比較）

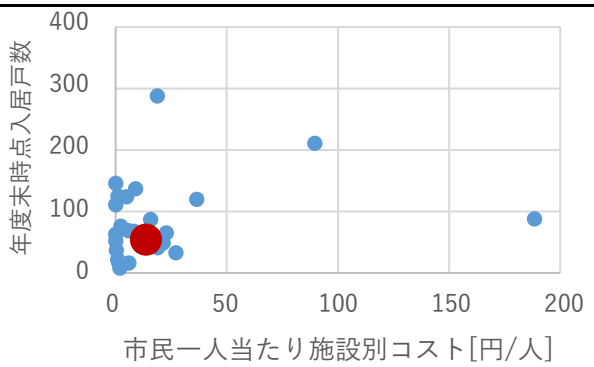

維持管理費等試算額

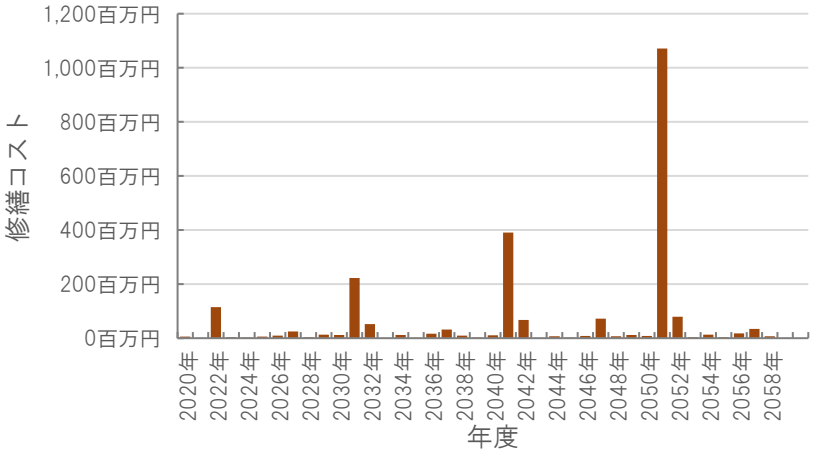

［今後40年間の試算額合計］

運用コスト計	2,202,942　千円
修繕コスト計	2,361,008　千円
合　　計	4,563,950　千円

運用コスト：　法令点検，定期点検，日常点検，清掃，光熱費，消耗品費等

修繕コスト：　建築，電気設備，機械設備の修繕更新，長寿命化改修費用

※建物を目標耐用年数(RC80年目，その他は60年)まで維持管理した場合の試算額です。

※建て替え及び解体費用は試算額へは含みません。

公共施設カルテ　施設別データ

施設基本情報　　市営住宅-27

施設名称	通しNo. *863* **(新)東石立町市営住宅**				
所在地	東石立町81番地，81番地2			担当部署	住宅政策課
開設時期	2018年	利用面積	6,876㎡	施設分類	市営住宅
目的機能	市営住宅				
避難時指定					
津波浸水深	0m				

施設収支情報(2018年度)

①収入		0 千円
②支出		5,017 千円
③減価償却費		57,142 千円/年
④施設別コスト	[(②+③)−①]	62,159 千円
⑤市民1人当たり施設別コスト	[④÷高知市人口]	188 円/人

利用状況(2018年度)

⑥年間利用数	年度末時点入居戸数	88 戸/年
⑦利用数単位当たり施設別コスト	[④÷⑥]	706,352 円/戸

総合評価(2018年度)

レーダーチャート(同分類施設との偏差値を掲載)

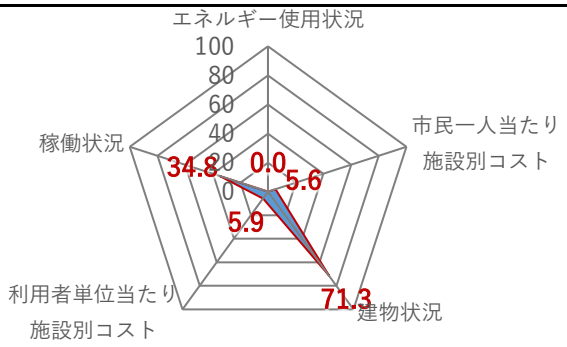

二軸グラフ(同分類施設との比較)

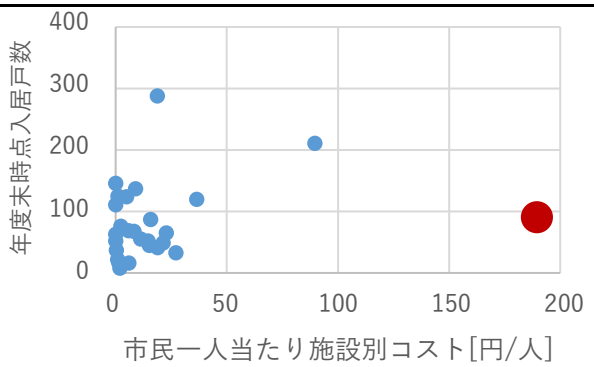

維持管理費等試算額

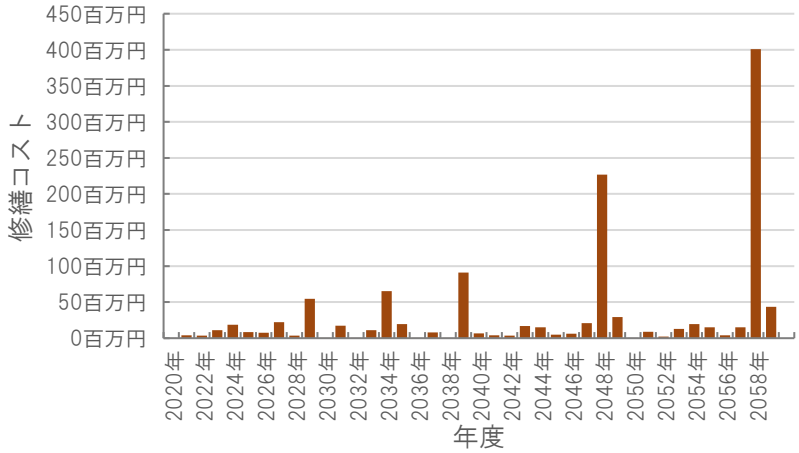

[今後40年間の試算額合計]

運用コスト計	2,449,072 千円
修繕コスト計	1,200,739 千円
合計	3,649,812 千円

運用コスト:　法令点検，定期点検，日常点検，清掃，光熱費，消耗品費等

修繕コスト:　建築，電気設備，機械設備の修繕更新，長寿命化改修費用

※建物を目標耐用年数(RC80年目，その他は60年)まで維持管理した場合の試算額です。

※建て替え及び解体費用は試算額へは含みません。

公共施設カルテ　施設別データ

施設基本情報　　改良住宅-1

施設名称	通しNo. *429* 一宮サルマル改良住宅				
所在地	一宮西町2丁目22番			担当部署	住宅政策課
開設時期	1982年	利用面積	1,426㎡	施設分類	改良住宅
目的機能	市営住宅				
避難時指定					
津波浸水深	0m				

施設収支情報（2018年度）

①収入		5,111 千円
②支出		717 千円
③減価償却費		3,157 千円/年
④施設別コスト	[(②＋③)－①]	0 千円
⑤市民1人当たり施設別コスト	[④÷高知市人口]	0 円/人

利用状況（2018年度）

⑥年間利用数	年度末時点入居戸数	16 戸/年
⑦利用数単位当たり施設別コスト	[④÷⑥]	0 円/戸

総合評価（2018年度）

レーダーチャート（同分類施設との偏差値を掲載）



二軸グラフ（同分類施設との比較）

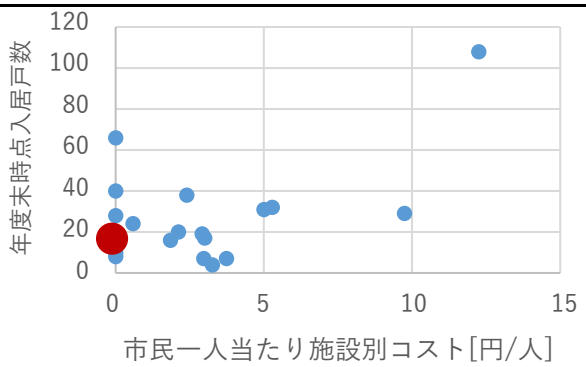

維持管理費等試算額

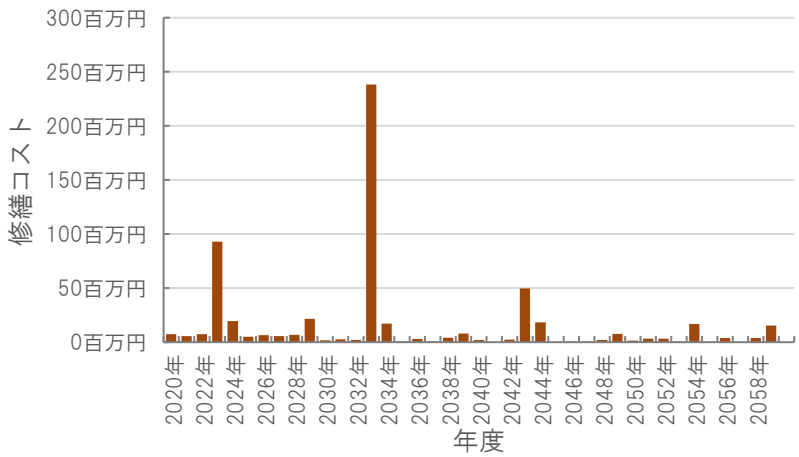

［今後40年間の試算額合計］

運用コスト計	507,597 千円
修繕コスト計	588,902 千円
合　　計	1,096,499 千円

運用コスト：　法令点検，定期点検，日常点検，清掃，光熱費，消耗品費等

修繕コスト：　建築，電気設備，機械設備の修繕更新，長寿命化改修費用

※建物を目標耐用年数(RC80年目，その他は60年)まで維持管理した場合の試算額です。

※建て替え及び解体費用は試算額へは含みません。

公共施設カルテ　施設別データ

施設基本情報　　改良住宅-2

施設名称	通しNo. *433* **小石木改良住宅**				
所在地	小石木町201番地1			担当部署	住宅政策課
開設時期	1983年	利用面積	6,239㎡	施設分類	改良住宅
目的機能	市営住宅				
避難時指定					
津波浸水深	0～1.0m				

施設収支情報（2018年度）

①収入		23,277 千円
②支出		3,225 千円
③減価償却費		4,766 千円/年
④施設別コスト	[(②＋③)－①]	0 千円
⑤市民1人当たり施設別コスト	[④÷高知市人口]	0 円/人

利用状況（2018年度）

⑥年間利用数	年度末時点入居戸数	66 戸/年
⑦利用数単位当たり施設別コスト	[④÷⑥]	0 円/戸

総合評価（2018年度）

レーダーチャート（同分類施設との偏差値を掲載）

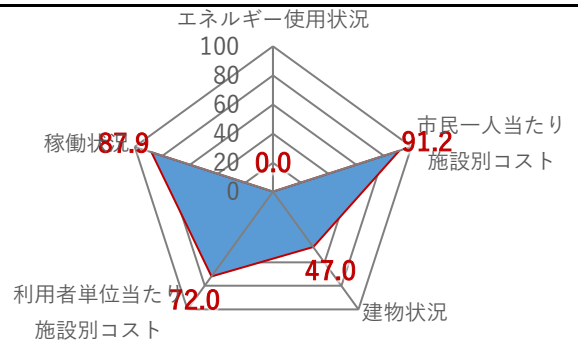

二軸グラフ（同分類施設との比較）

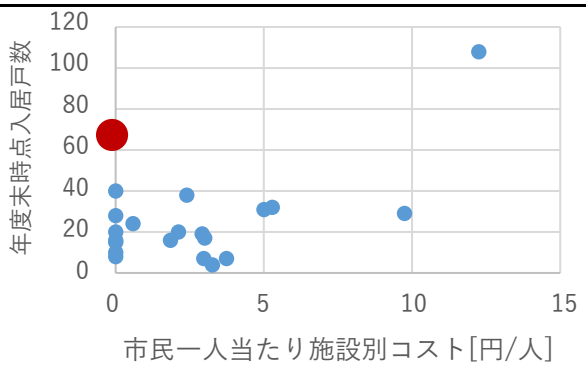

維持管理費等試算額

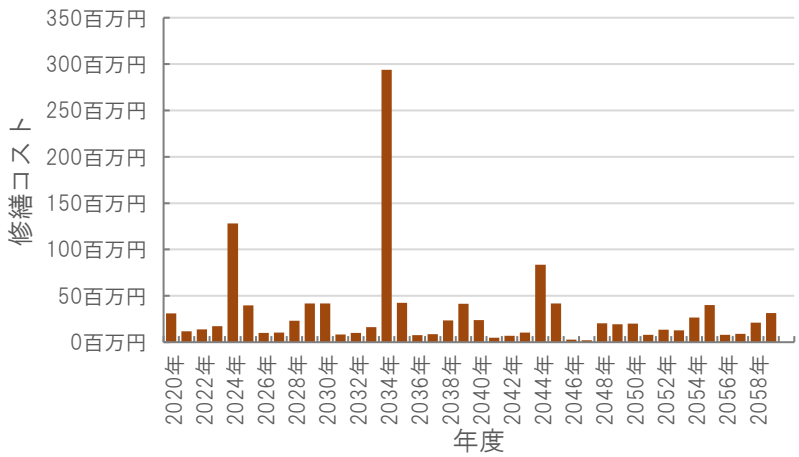

［今後40年間の試算額合計］

運用コスト計	2,257,227 千円
修繕コスト計	1,227,124 千円
合　　計	3,484,351 千円

運用コスト：　法令点検，定期点検，日常点検，清掃，光熱費，消耗品費等

修繕コスト：　建築，電気設備，機械設備の修繕更新，長寿命化改修費用

※建物を目標耐用年数(RC80年目，その他は60年)まで維持管理した場合の試算額です。

※建て替え及び解体費用は試算額へは含みません。

公共施設カルテ　施設別データ

施設基本情報　　改良住宅-3

施設名称	通しNo. *435* 小高坂三の丸改良住宅				
所在地	平和町28番地12			担当部署	住宅政策課
開設時期	1980年	利用面積	2,411㎡	施設分類	改良住宅
目的機能	市営住宅				
避難時指定					
津波浸水深	0m				

施設収支情報（2018年度）

①収入		7,211 千円
②支出		1,209 千円
③減価償却費		4,888 千円/年
④施設別コスト	[(②＋③)－①]	0 千円
⑤市民1人当たり施設別コスト	[④÷高知市人口]	0 円/人

利用状況（2018年度）

⑥年間利用数	年度末時点入居戸数	20 戸/年
⑦利用数単位当たり施設別コスト	[④÷⑥]	0 円/戸

総合評価（2018年度）

レーダーチャート（同分類施設との偏差値を掲載）

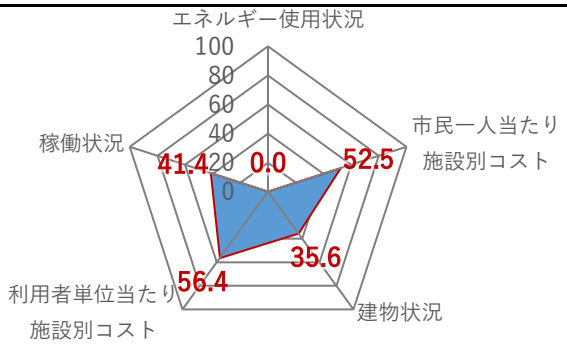

二軸グラフ（同分類施設との比較）

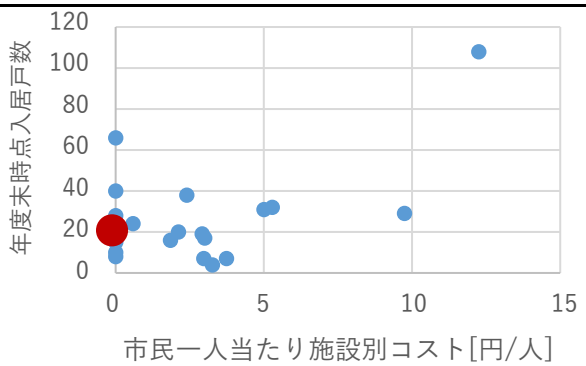

維持管理費等試算額

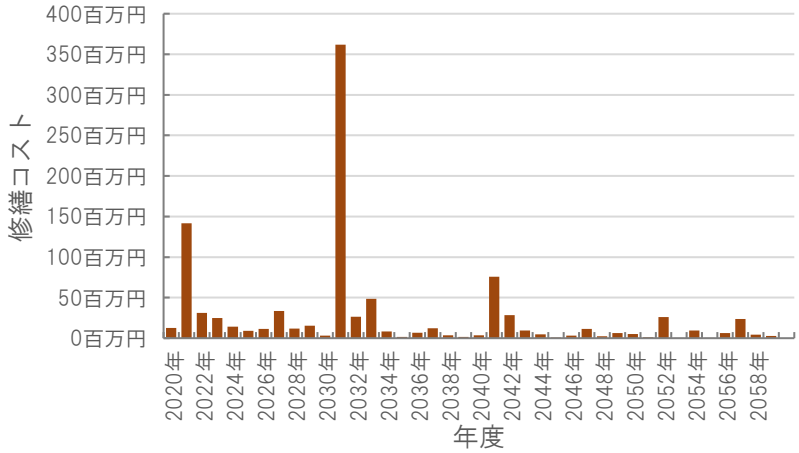

［今後40年間の試算額合計］

運用コスト計	858,352 千円
修繕コスト計	1,005,768 千円
合　　計	1,864,120 千円

運用コスト：　法令点検，定期点検，日常点検，清掃，光熱費，消耗品費等

修繕コスト：　建築，電気設備，機械設備の修繕更新，長寿命化改修費用

※建物を目標耐用年数(RC80年目，その他は60年)まで維持管理した場合の試算額です。

※建て替え及び解体費用は試算額へは含みません。

公共施設カルテ　施設別データ

施設基本情報　　改良住宅-4

施設名称	通しNo. *436* **潮江改良住宅**				
所在地	河ノ瀬町17番地1			担当部署	住宅政策課
開設時期	1980年	利用面積	2,712㎡	施設分類	改良住宅
目的機能	市営住宅				
避難時指定					
津波浸水深	0m				

施設収支情報（2018年度）

①収入		6,776 千円
②支出		1,344 千円
③減価償却費		5,624 千円/年
④施設別コスト	[(②＋③)－①]	192 千円
⑤市民1人当たり施設別コスト	[④÷高知市人口]	1 円/人

利用状況（2018年度）

⑥年間利用数	年度末時点入居戸数	24 戸/年
⑦利用数単位当たり施設別コスト	[④÷⑥]	8,000 円/戸

総合評価（2018年度）

レーダーチャート（同分類施設との偏差値を掲載）

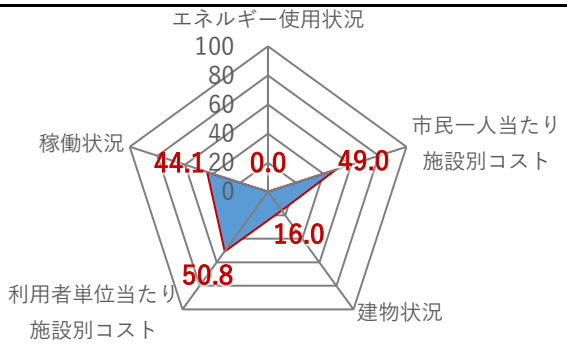

二軸グラフ（同分類施設との比較）

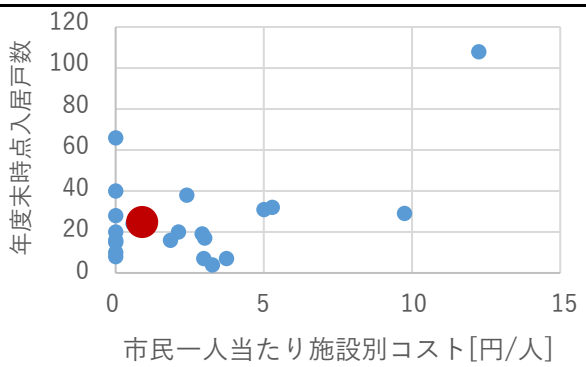

維持管理費等試算額

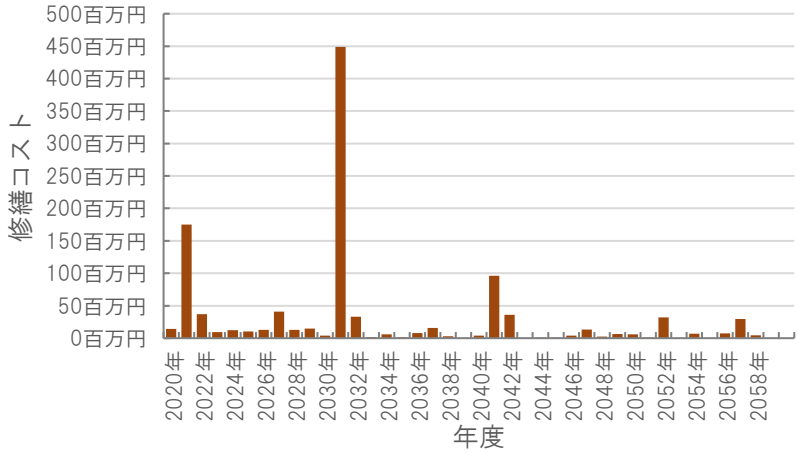

［今後40年間の試算額合計］

運用コスト計	965,351	千円
修繕コスト計	1,113,590	千円
合　　計	2,078,941	千円

運用コスト：　法令点検，定期点検，日常点検，清掃，光熱費，消耗品費等

修繕コスト：　建築，電気設備，機械設備の修繕更新，長寿命化改修費用

※建物を目標耐用年数(RC80年目，その他は60年)まで維持管理した場合の試算額です。

※建て替え及び解体費用は試算額へは含みません。

公共施設カルテ　施設別データ

施設基本情報　　改良住宅-5

施設名称	通しNo. *439* **潮江第二改良住宅**				
所在地	小石木町203番地1			担当部署	住宅政策課
開設時期	1981年	利用面積	1,891㎡	施設分類	改良住宅
目的機能	市営住宅				
避難時指定					
津波浸水深	0m				

施設収支情報（2018年度）

①収入		4,880 千円
②支出		1,075 千円
③減価償却費		4,502 千円/年
④施設別コスト	[(②＋③)－①]	697 千円
⑤市民1人当たり施設別コスト	[④÷高知市人口]	2 円/人

利用状況（2018年度）

⑥年間利用数	年度末時点入居戸数	20 戸/年
⑦利用数単位当たり施設別コスト	[④÷⑥]	34,850 円/戸

総合評価（2018年度）

レーダーチャート（同分類施設との偏差値を掲載）

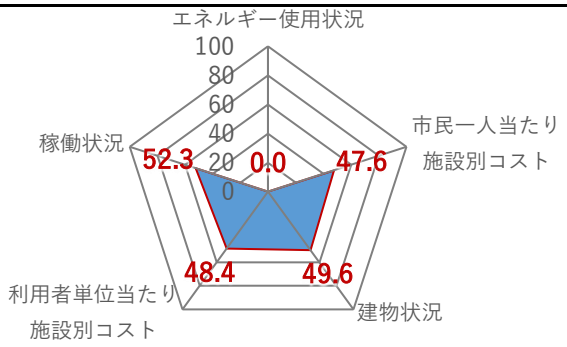

二軸グラフ（同分類施設との比較）

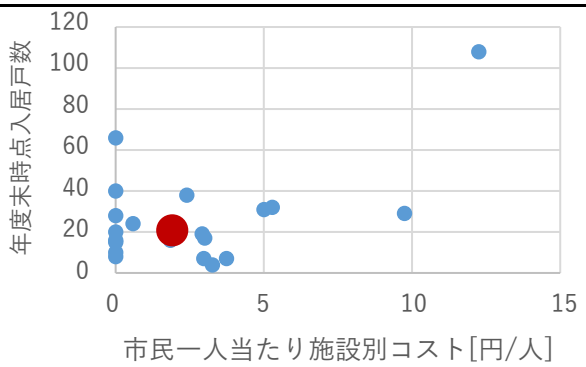

維持管理費等試算額

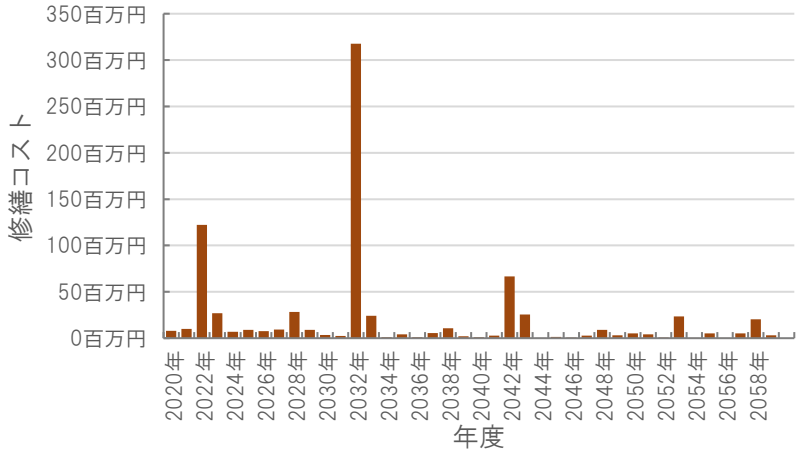

［今後40年間の試算額合計］

運用コスト計	672,997 千円
修繕コスト計	789,889 千円
合　　計	1,462,886 千円

運用コスト：　法令点検，定期点検，日常点検，清掃，光熱費，消耗品費等

修繕コスト：　建築，電気設備，機械設備の修繕更新，長寿命化改修費用

※建物を目標耐用年数(RC80年目，その他は60年)まで維持管理した場合の試算額です。

※建て替え及び解体費用は試算額へは含みません。

公共施設カルテ　施設別データ

施設基本情報　　改良住宅-6

施設名称	通しNo. *441* **潮江幸崎改良住宅**				
所在地	幸崎2番地			担当部署	住宅政策課
開設時期	1984年	利用面積	1,445㎡	施設分類	改良住宅
目的機能	市営住宅				
避難時指定					
津波浸水深	0m				

施設収支情報（2018年度）

①収入		4,774 千円
②支出		717 千円
③減価償却費		3,432 千円/年
④施設別コスト	[(②＋③)－①]	0 千円
⑤市民1人当たり施設別コスト	[④÷高知市人口]	0 円/人

利用状況（2018年度）

⑥年間利用数	年度末時点入居戸数	15 戸/年
⑦利用数単位当たり施設別コスト	[④÷⑥]	0 円/戸

総合評価（2018年度）

レーダーチャート（同分類施設との偏差値を掲載）

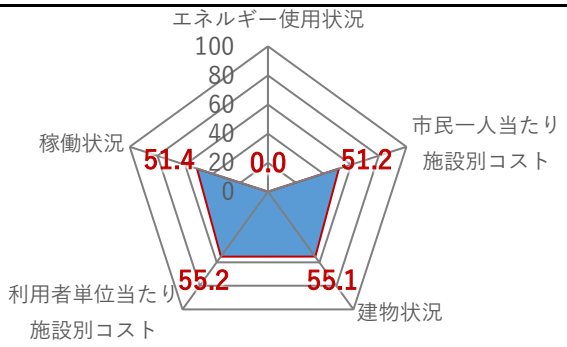

二軸グラフ（同分類施設との比較）

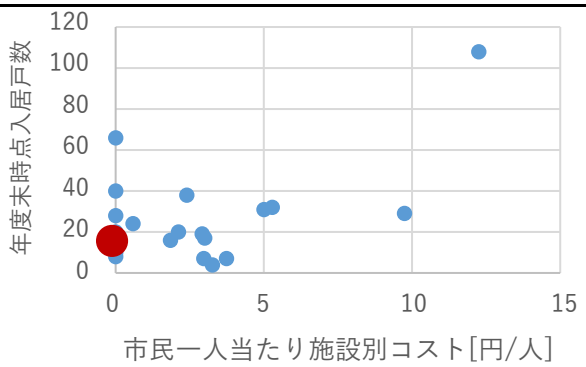

維持管理費等試算額

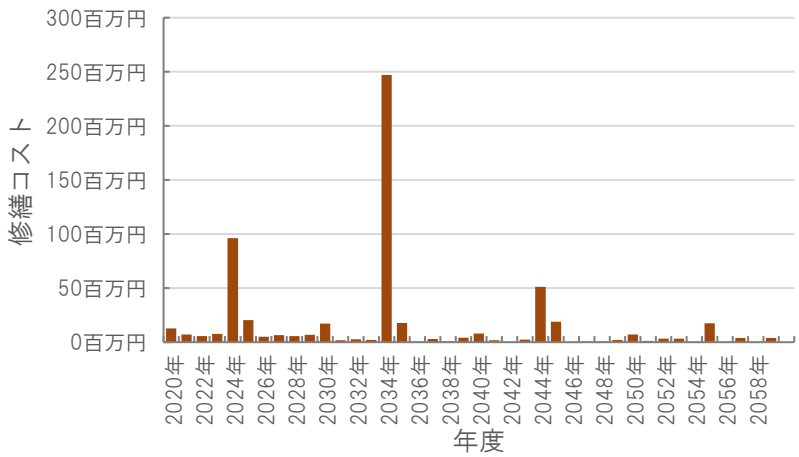

［今後40年間の試算額合計］

運用コスト計	514,651 千円
修繕コスト計	596,985 千円
合　　計	1,111,636 千円

運用コスト：　法令点検，定期点検，日常点検，清掃，光熱費，消耗品費等

修繕コスト：　建築，電気設備，機械設備の修繕更新，長寿命化改修費用

※建物を目標耐用年数(RC80年目，その他は60年)まで維持管理した場合の試算額です。

※建て替え及び解体費用は試算額へは含みません。

公共施設カルテ　施設別データ

施設基本情報　　改良住宅-7

施設名称	通しNo. *442* 小高坂竹ノ下改良住宅				
所在地	宮前町139番地1			担当部署	住宅政策課
開設時期	1984年	利用面積	823㎡	施設分類	改良住宅
目的機能	市営住宅				
避難時指定					
津波浸水深	0m				

施設収支情報（2018年度）

①収入		1,657 千円
②支出		403 千円
③減価償却費		2,485 千円/年
④施設別コスト	[(②＋③)－①]	1,231 千円
⑤市民1人当たり施設別コスト	[④÷高知市人口]	4 円/人

利用状況（2018年度）

⑥年間利用数	年度末時点入居戸数	7 戸/年
⑦利用数単位当たり施設別コスト	[④÷⑥]	175,857 円/戸

総合評価（2018年度）

レーダーチャート（同分類施設との偏差値を掲載）



二軸グラフ（同分類施設との比較）

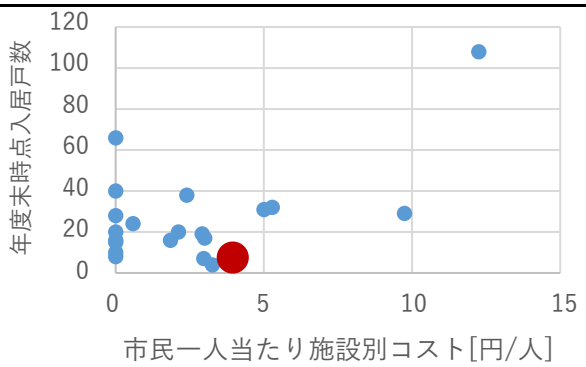

維持管理費等試算額

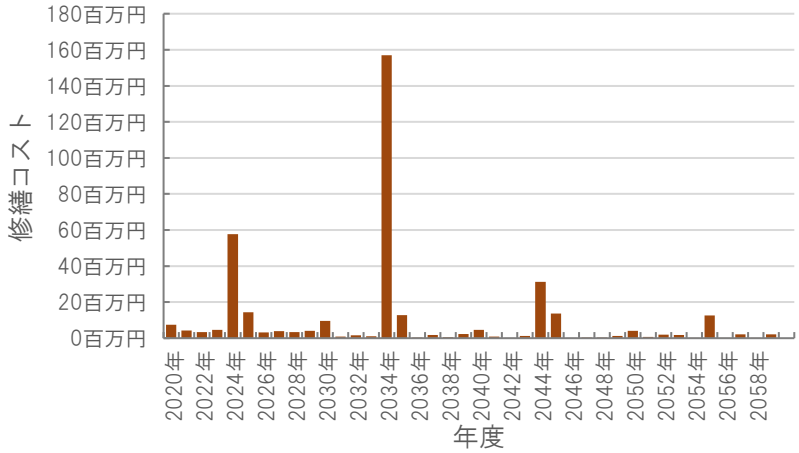

［今後40年間の試算額合計］

運用コスト計	293,115 千円
修繕コスト計	373,949 千円
合　　計	667,064 千円

運用コスト：　法令点検，定期点検，日常点検，清掃，光熱費，消耗品費等

修繕コスト：　建築，電気設備，機械設備の修繕更新，長寿命化改修費用

※建物を目標耐用年数(RC80年目，その他は60年)まで維持管理した場合の試算額です。

※建て替え及び解体費用は試算額へは含みません。

公共施設カルテ　施設別データ

施設基本情報　　改良住宅-8

施設名称	通しNo. *443* **松田福止改良住宅**				
所在地	朝倉己1096番地1			担当部署	住宅政策課
開設時期	1984年	利用面積	1,085㎡	施設分類	改良住宅
目的機能	市営住宅				
避難時指定					
津波浸水深	0m				

施設収支情報（2018年度）

①収入		2,437 千円
②支出		538 千円
③減価償却費		2,879 千円/年
④施設別コスト	[(②＋③)－①]	980 千円
⑤市民1人当たり施設別コスト	[④÷高知市人口]	3 円/人

利用状況（2018年度）

⑥年間利用数	年度末時点入居戸数	7 戸/年
⑦利用数単位当たり施設別コスト	[④÷⑥]	140,000 円/戸

総合評価（2018年度）

レーダーチャート（同分類施設との偏差値を掲載）



二軸グラフ（同分類施設との比較）

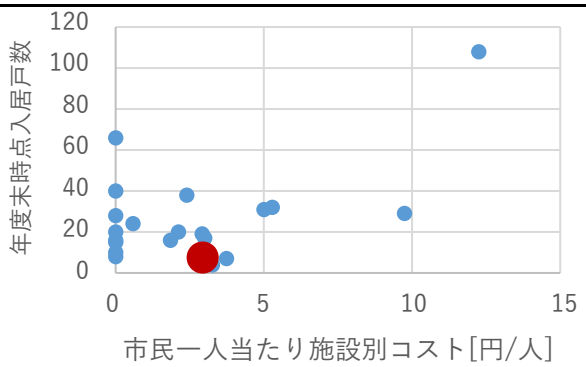

維持管理費等試算額

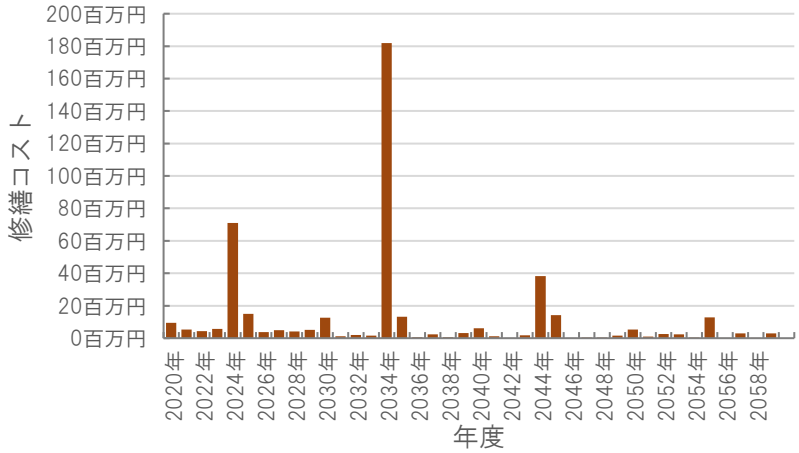

［今後40年間の試算額合計］

運用コスト計	386,244 千円
修繕コスト計	442,717 千円
合　　計	828,961 千円

運用コスト：　法令点検，定期点検，日常点検，清掃，光熱費，消耗品費等

修繕コスト：　建築，電気設備，機械設備の修繕更新，長寿命化改修費用

※建物を目標耐用年数(RC80年目，その他は60年)まで維持管理した場合の試算額です。

※建て替え及び解体費用は試算額へは含みません。

公共施設カルテ　施設別データ

施設基本情報　　改良住宅-9

施設名称	通しNo. 444　小高坂おくらみち改良住宅				
所在地	山ノ端町40番地			担当部署	住宅政策課
開設時期	1984年	利用面積	4,200㎡	施設分類	改良住宅
目的機能	市営住宅				
避難時指定					
津波浸水深	0m				



施設収支情報（2018年度）

①収入		12,666　千円
②支出		2,150　千円
③減価償却費		10,096　千円/年
④施設別コスト	[(②＋③)－①]	0　千円
⑤市民1人当たり施設別コスト	[④÷高知市人口]	0　円/人

利用状況（2018年度）

⑥年間利用数	年度末時点入居戸数	40　戸/年
⑦利用数単位当たり施設別コスト	[④÷⑥]	0　円/戸

総合評価（2018年度）

レーダーチャート（同分類施設との偏差値を掲載）

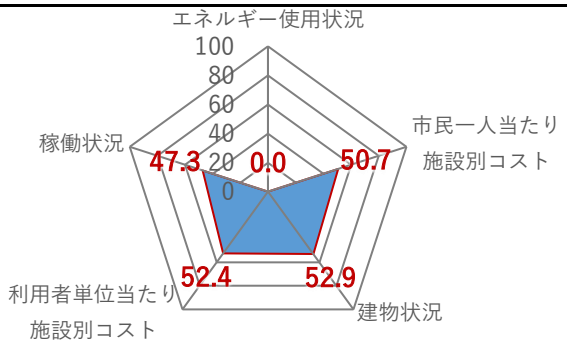

二軸グラフ（同分類施設との比較）

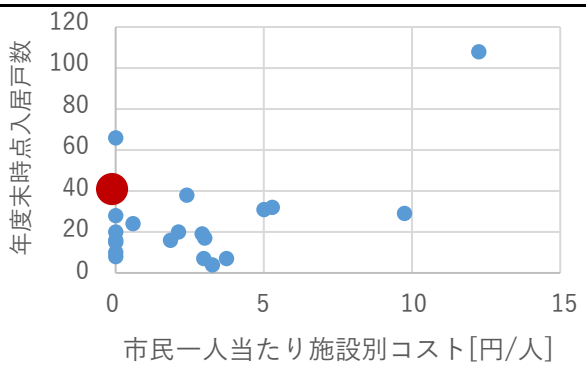

維持管理費等試算額

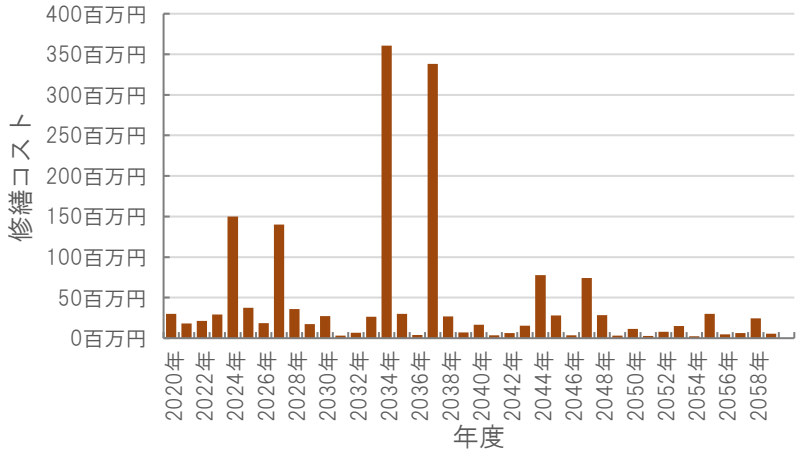

[今後40年間の試算額合計]

運用コスト計	1,494,922	千円
修繕コスト計	1,695,655	千円
合　計	3,190,577	千円

運用コスト：　法令点検，定期点検，日常点検，清掃，光熱費，消耗品費等

修繕コスト：　建築，電気設備，機械設備の修繕更新，長寿命化改修費用

※建物を目標耐用年数(RC80年目，その他は60年)まで維持管理した場合の試算額です。

※建て替え及び解体費用は試算額へは含みません。

公共施設カルテ　施設別データ

施設基本情報　　改良住宅-10

施設名称	通しNo. *445* 小高坂三城ヶ森改良住宅				
所在地	宮前町129番地　宮前町122番地4			担当部署	住宅政策課
開設時期	1984年	利用面積	2,885㎡	施設分類	改良住宅
目的機能	市営住宅				
避難時指定					
津波浸水深	0m				

施設収支情報（2018年度）

①収入		9,194　千円
②支出		1,657　千円
③減価償却費		9,186　千円/年
④施設別コスト	[(②＋③)－①]	1,649　千円
⑤市民1人当たり施設別コスト	[④÷高知市人口]	5　円/人

利用状況（2018年度）

⑥年間利用数	年度末時点入居戸数	31　戸/年
⑦利用数単位当たり施設別コスト	[④÷⑥]	53,194　円/戸

総合評価（2018年度）

レーダーチャート（同分類施設との偏差値を掲載）



二軸グラフ（同分類施設との比較）

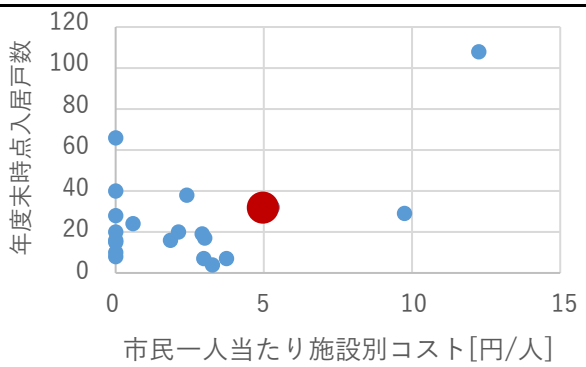

維持管理費等試算額

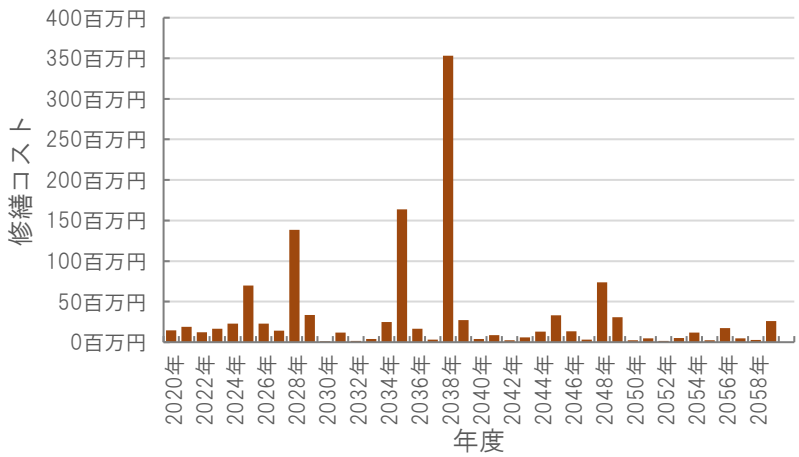

［今後40年間の試算額合計］

運用コスト計	1,026,700　千円
修繕コスト計	1,238,322　千円
合　　計	2,265,022　千円

運用コスト：　法令点検，定期点検，日常点検，清掃，光熱費，消耗品費等

修繕コスト：　建築，電気設備，機械設備の修繕更新，長寿命化改修費用

※建物を目標耐用年数(RC80年目，その他は60年)まで維持管理した場合の試算額です。

※建て替え及び解体費用は試算額へは含みません。

公共施設カルテ　施設別データ

施設基本情報　　改良住宅-11

施設名称	通しNo. *447* 小高坂苗床山改良住宅				
所在地	山ノ端町51番地6			担当部署	住宅政策課
開設時期	1986年	利用面積	2,870㎡	施設分類	改良住宅
目的機能	市営住宅				
避難時指定					
津波浸水深	0m				



施設収支情報（2018年度）

①収入		9,623 千円
②支出		1,433 千円
③減価償却費		7,412 千円/年
④施設別コスト	[(②＋③)－①]	0 千円
⑤市民1人当たり施設別コスト	[④÷高知市人口]	0 円/人

利用状況（2018年度）

⑥年間利用数	年度末時点入居戸数	28 戸/年
⑦利用数単位当たり施設別コスト	[④÷⑥]	0 円/戸

総合評価（2018年度）

レーダーチャート（同分類施設との偏差値を掲載）



二軸グラフ（同分類施設との比較）

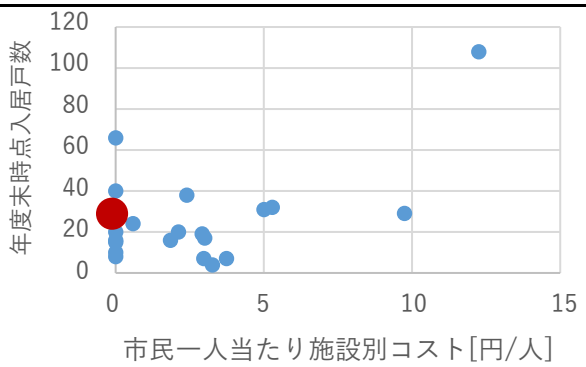

維持管理費等試算額

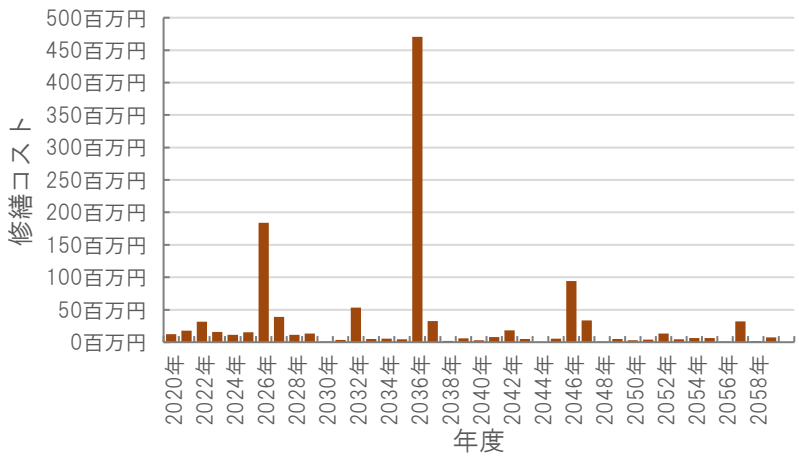

［今後40年間の試算額合計］

運用コスト計	1,022,148 千円
修繕コスト計	1,188,552 千円
合　　計	2,210,700 千円

運用コスト：　法令点検，定期点検，日常点検，清掃，光熱費，消耗品費等

修繕コスト：　建築，電気設備，機械設備の修繕更新，長寿命化改修費用

※建物を目標耐用年数(RC80年目，その他は60年)まで維持管理した場合の試算額です。

※建て替え及び解体費用は試算額へは含みません。

公共施設カルテ　施設別データ

施設基本情報　　改良住宅-12

施設名称	通しNo. *448* **潮江第三改良住宅**				
所在地	南河ノ瀬町16番地			担当部署	住宅政策課
開設時期	1986年	利用面積	2,933㎡	施設分類	改良住宅
目的機能	市営住宅				
避難時指定					
津波浸水深	0m				

施設収支情報（2018年度）

①収入		7,694 千円
②支出		1,478 千円
③減価償却費		9,432 千円/年
④施設別コスト	[(②＋③)－①]	3,216 千円
⑤市民1人当たり施設別コスト	[④÷高知市人口]	10 円/人

利用状況（2018年度）

⑥年間利用数	年度末時点入居戸数	29 戸/年
⑦利用数単位当たり施設別コスト	[④÷⑥]	110,897 円/戸

総合評価（2018年度）

レーダーチャート（同分類施設との偏差値を掲載）

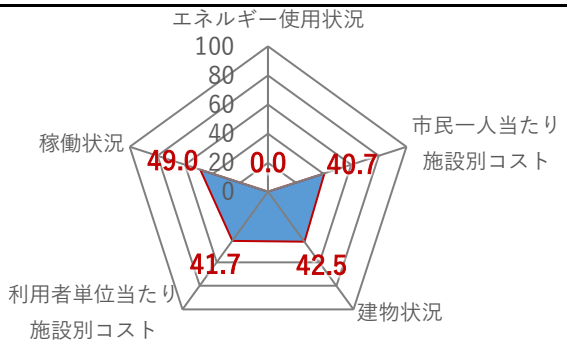

二軸グラフ（同分類施設との比較）

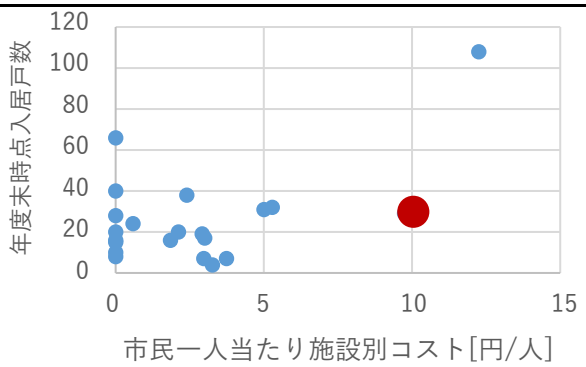

維持管理費等試算額

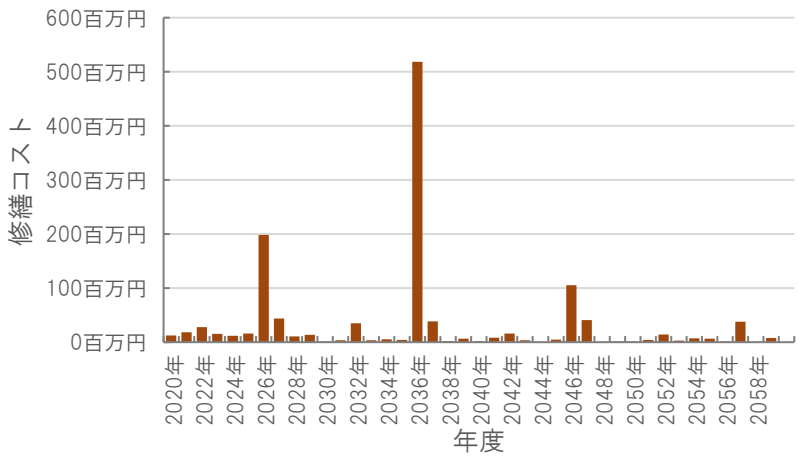

［今後40年間の試算額合計］

運用コスト計	1,044,422 千円
修繕コスト計	1,250,768 千円
合　　計	2,295,190 千円

運用コスト：　法令点検，定期点検，日常点検，清掃，光熱費，消耗品費等

修繕コスト：　建築，電気設備，機械設備の修繕更新，長寿命化改修費用

※建物を目標耐用年数(RC80年目，その他は60年)まで維持管理した場合の試算額です。

※建て替え及び解体費用は試算額へは含みません。

公共施設カルテ　施設別データ

施設基本情報　　改良住宅-13

施設名称	通しNo. *458* **潮江豊田改良住宅**				
所在地	神田2263番地			担当部署	住宅政策課
開設時期	1987年	利用面積	798㎡	施設分類	改良住宅
目的機能	市営住宅				
避難時指定					
津波浸水深	0m				

施設収支情報（2018年度）

①収入		2,248 千円
②支出		403 千円
③減価償却費		1,763 千円/年
④施設別コスト	[(②＋③)－①]	0 千円
⑤市民1人当たり施設別コスト	[④÷高知市人口]	0 円/人

利用状況（2018年度）

⑥年間利用数	年度末時点入居戸数	8 戸/年
⑦利用数単位当たり施設別コスト	[④÷⑥]	0 円/戸

総合評価（2018年度）

レーダーチャート（同分類施設との偏差値を掲載）



二軸グラフ（同分類施設との比較）

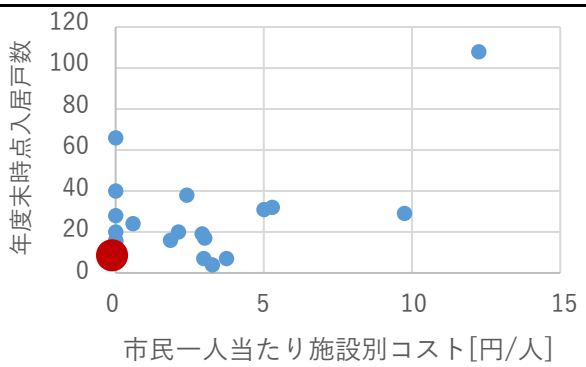

維持管理費等試算額

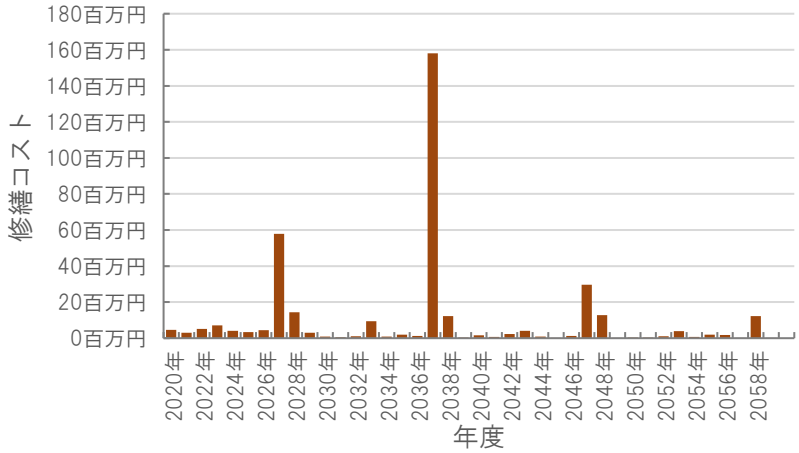

［今後40年間の試算額合計］

運用コスト計	284,505 千円
修繕コスト計	370,096 千円
合　　計	654,601 千円

運用コスト：　法令点検，定期点検，日常点検，清掃，光熱費，消耗品費等

修繕コスト：　建築，電気設備，機械設備の修繕更新，長寿命化改修費用

※建物を目標耐用年数(RC80年目，その他は60年)まで維持管理した場合の試算額です。

※建て替え及び解体費用は試算額へは含みません。

公共施設カルテ　施設別データ

施設基本情報　　改良住宅-14

施設名称	通しNo. *459* **潮江西ノ丸改良住宅**				
所在地	南河ノ瀬町264番地			担当部署	住宅政策課
開設時期	1987年	利用面積	1,085㎡	施設分類	改良住宅
目的機能	市営住宅				
避難時指定					
津波浸水深	0m				

施設収支情報（2018年度）

①収入		5,100 千円
②支出		538 千円
③減価償却費		2,164 千円/年
④施設別コスト	[(②＋③)－①]	0 千円
⑤市民1人当たり施設別コスト	[④÷高知市人口]	0 円/人

利用状況（2018年度）

⑥年間利用数	年度末時点入居戸数	10 戸/年
⑦利用数単位当たり施設別コスト	[④÷⑥]	0 円/戸

総合評価（2018年度）

レーダーチャート（同分類施設との偏差値を掲載）

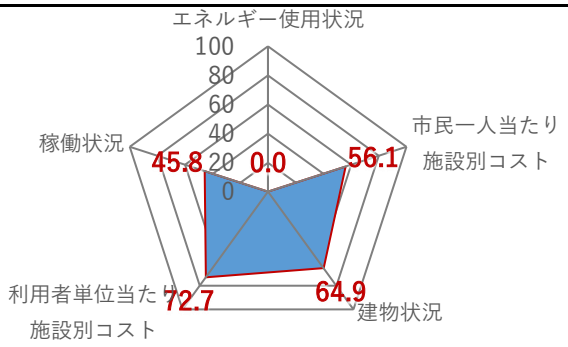

二軸グラフ（同分類施設との比較）

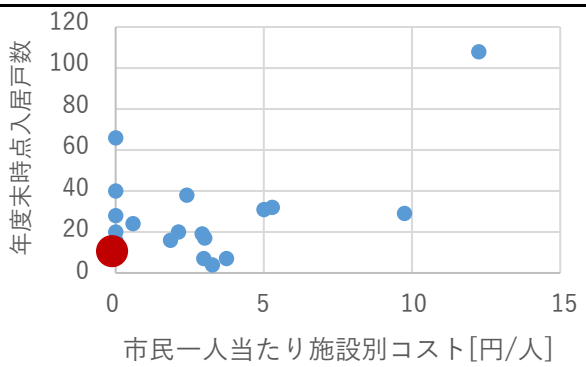

維持管理費等試算額

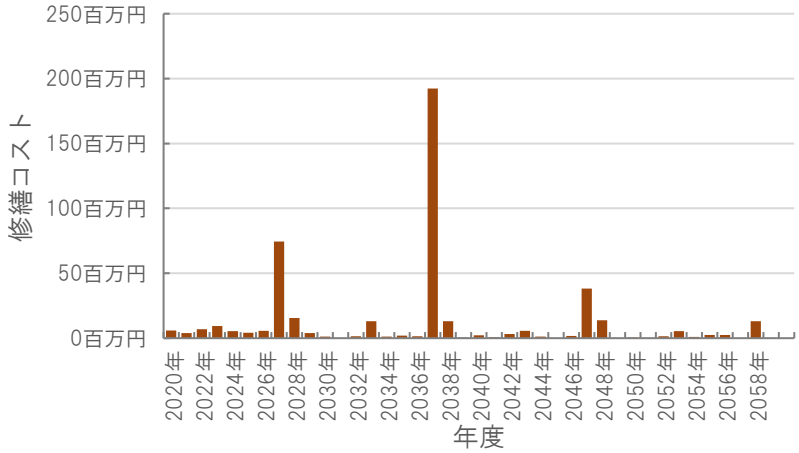

［今後40年間の試算額合計］

運用コスト計	386,849 千円
修繕コスト計	456,521 千円
合　　計	843,370 千円

運用コスト：　法令点検，定期点検，日常点検，清掃，光熱費，消耗品費等

修繕コスト：　建築，電気設備，機械設備の修繕更新，長寿命化改修費用

※建物を目標耐用年数(RC80年目，その他は60年)まで維持管理した場合の試算額です。

※建て替え及び解体費用は試算額へは含みません。

公共施設カルテ　施設別データ

施設基本情報　　改良住宅-15

施設名称	通しNo. *460* **源内山北改良住宅**				
所在地	河ノ瀬町67番地1			担当部署	住宅政策課
開設時期	1987年	利用面積	4,226㎡	施設分類	改良住宅
目的機能	市営住宅				
避難時指定					
津波浸水深	0m				

施設収支情報（2018年度）

①収入		11,922 千円
②支出		1,971 千円
③減価償却費		10,743 千円/年
④施設別コスト	[(②＋③)－①]	792 千円
⑤市民1人当たり施設別コスト	[④÷高知市人口]	2 円/人

利用状況（2018年度）

⑥年間利用数	年度末時点入居戸数	38 戸/年
⑦利用数単位当たり施設別コスト	[④÷⑥]	20,842 円/戸

総合評価（2018年度）

レーダーチャート（同分類施設との偏差値を掲載）



二軸グラフ（同分類施設との比較）

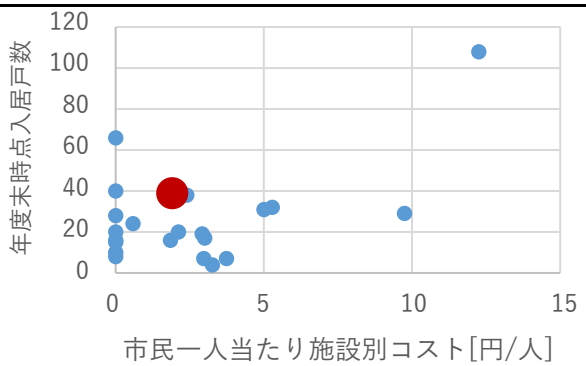

維持管理費等試算額

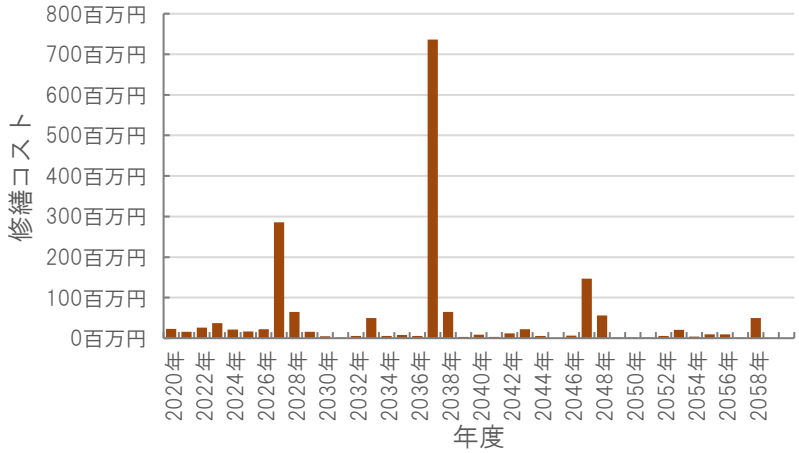

［今後40年間の試算額合計］

運用コスト計	1,506,711	千円
修繕コスト計	1,782,106	千円
合　計	3,288,817	千円

運用コスト：　法令点検，定期点検，日常点検，清掃，光熱費，消耗品費等

修繕コスト：　建築，電気設備，機械設備の修繕更新，長寿命化改修費用

※建物を目標耐用年数(RC80年目，その他は60年)まで維持管理した場合の試算額です。

※建て替え及び解体費用は試算額へは含みません。

公共施設カルテ　施設別データ

施設基本情報　　改良住宅-16

施設名称	通しNo. *461* **北横改良住宅**				
所在地	朝倉横町2番　他5件			担当部署	住宅政策課
開設時期	1988年	利用面積	3,230㎡	施設分類	改良住宅
目的機能	市営住宅				
避難時指定					
津波浸水深	0m				

施設収支情報（2018年度）

①収入		11,746　千円
②支出		1,657　千円
③減価償却費		11,832　千円/年
④施設別コスト	[(②＋③)－①]	1,743　千円
⑤市民1人当たり施設別コスト	[④÷高知市人口]	5　円/人

利用状況（2018年度）

⑥年間利用数	年度末時点入居戸数	32　戸/年
⑦利用数単位当たり施設別コスト	[④÷⑥]	54,469　円/戸

総合評価（2018年度）

レーダーチャート（同分類施設との偏差値を掲載）



二軸グラフ（同分類施設との比較）

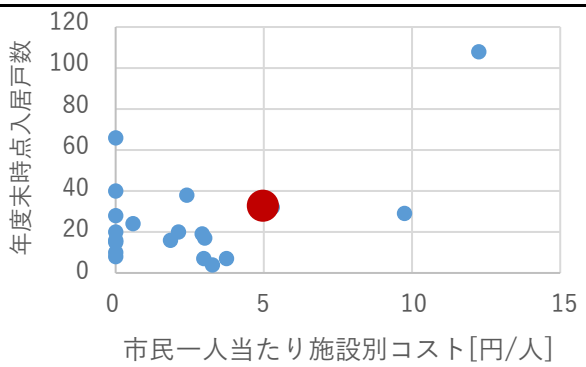

維持管理費等試算額

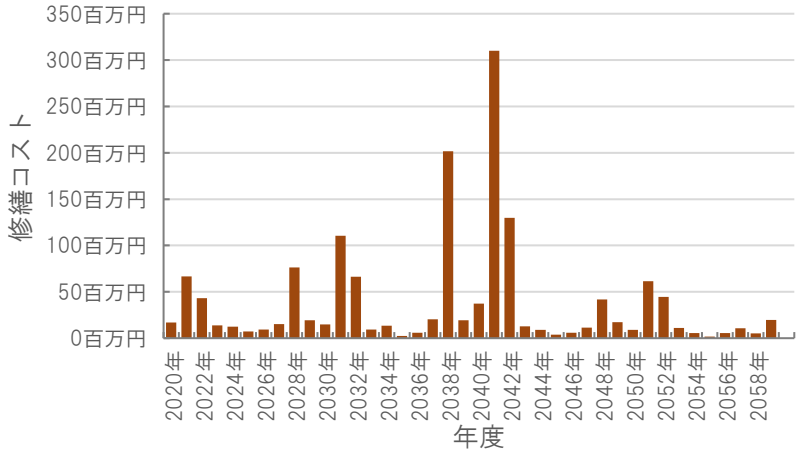

［今後40年間の試算額合計］

運用コスト計	1,150,606　千円
修繕コスト計	1,497,323　千円
合　　計	2,647,929　千円

運用コスト：　法令点検，定期点検，日常点検，清掃，光熱費，消耗品費等

修繕コスト：　建築，電気設備，機械設備の修繕更新，長寿命化改修費用

※建物を目標耐用年数(RC80年目，その他は60年)まで維持管理した場合の試算額です。

※建て替え及び解体費用は試算額へは含みません。

公共施設カルテ　施設別データ

施設基本情報　　改良住宅-17

施設名称	通しNo. *462* **大原南改良住宅**				
所在地	小石木町209番地			担当部署	住宅政策課
開設時期	1987年	利用面積	1,539㎡	施設分類	改良住宅
目的機能	市営住宅				
避難時指定					
津波浸水深	0m				

施設収支情報（2018年度）

①収入		4,737 千円
②支出		896 千円
③減価償却費		4,830 千円/年
④施設別コスト	[(②＋③)－①]	989 千円
⑤市民1人当たり施設別コスト	[④÷高知市人口]	3 円/人

利用状況（2018年度）

⑥年間利用数	年度末時点入居戸数	17 戸/年
⑦利用数単位当たり施設別コスト	[④÷⑥]	58,176 円/戸

総合評価（2018年度）

レーダーチャート（同分類施設との偏差値を掲載）

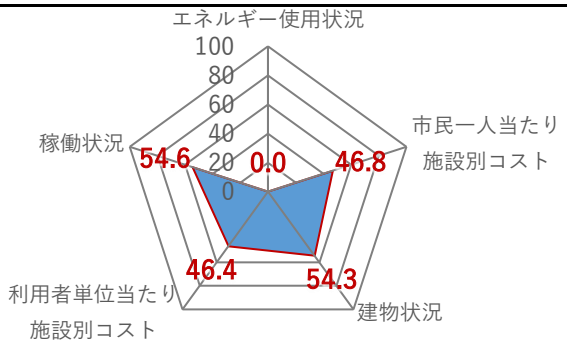

二軸グラフ（同分類施設との比較）

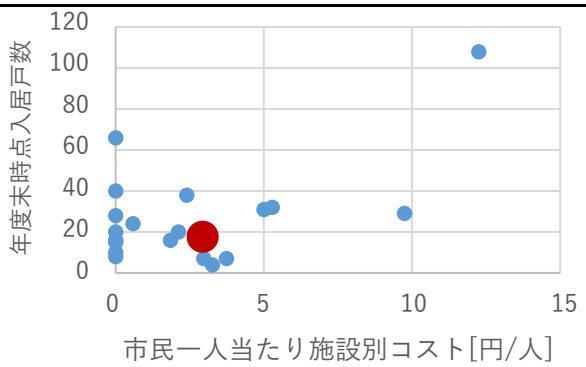

維持管理費等試算額

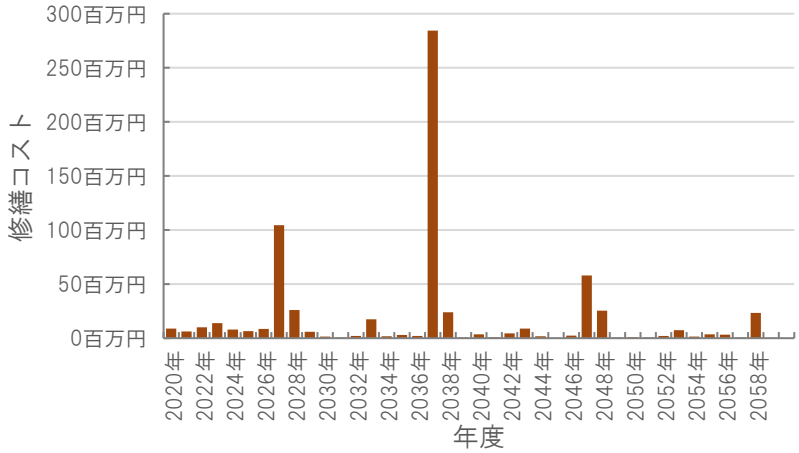

［今後40年間の試算額合計］

運用コスト計	547,604 千円
修繕コスト計	685,512 千円
合　　計	1,233,115 千円

運用コスト：　法令点検，定期点検，日常点検，清掃，光熱費，消耗品費等

修繕コスト：　建築，電気設備，機械設備の修繕更新，長寿命化改修費用

※建物を目標耐用年数(RC80年目，その他は60年)まで維持管理した場合の試算額です。

※建て替え及び解体費用は試算額へは含みません。

公共施設カルテ　施設別データ

施設基本情報　　改良住宅-18

施設名称	通しNo. 467　**大原北改良住宅**				
所在地	河ノ瀬町188番地			担当部署	住宅政策課
開設時期	1989年	利用面積	1,667㎡	施設分類	改良住宅
目的機能	市営住宅				
避難時指定					
津波浸水深	0～1.0m				

施設収支情報（2018年度）

①収入		5,913　千円
②支出		896　千円
③減価償却費		5,980　千円/年
④施設別コスト	[(②＋③)－①]	963　千円
⑤市民1人当たり施設別コスト	[④÷高知市人口]	3　円/人

利用状況（2018年度）

⑥年間利用数	年度末時点入居戸数	19　戸/年
⑦利用数単位当たり施設別コスト	[④÷⑥]	50,684　円/戸

総合評価（2018年度）

レーダーチャート（同分類施設との偏差値を掲載）

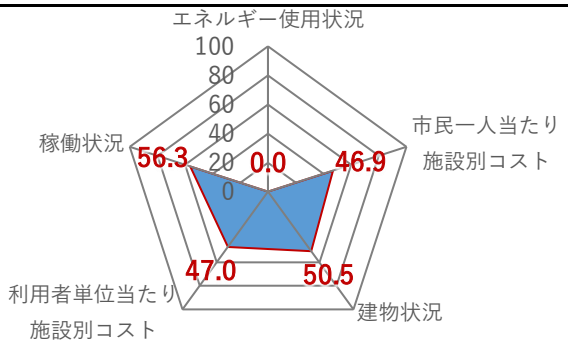

二軸グラフ（同分類施設との比較）

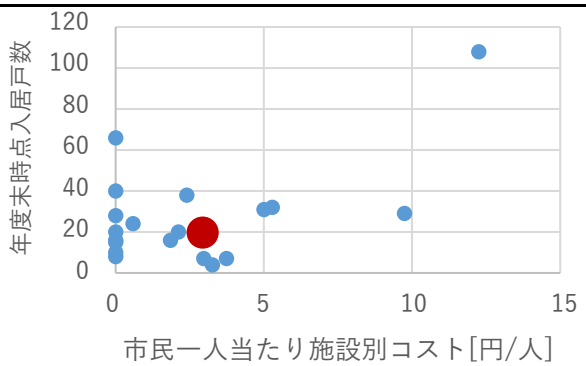

維持管理費等試算額

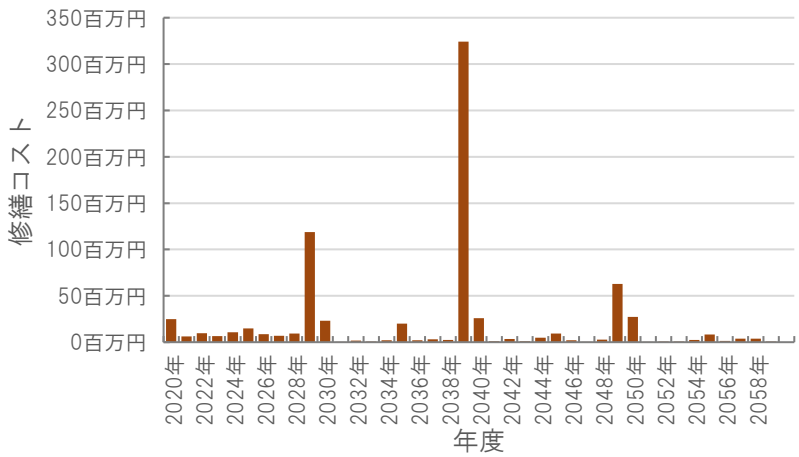

［今後40年間の試算額合計］

運用コスト計	593,851	千円
修繕コスト計	758,139	千円
合　計	1,351,991	千円

運用コスト：　法令点検，定期点検，日常点検，清掃，光熱費，消耗品費等

修繕コスト：　建築，電気設備，機械設備の修繕更新，長寿命化改修費用

※建物を目標耐用年数(RC80年目，その他は60年)まで維持管理した場合の試算額です。

※建て替え及び解体費用は試算額へは含みません。

公共施設カルテ　施設別データ

施設基本情報　　改良住宅-19

施設名称	通しNo. *473* **大原西改良住宅**				
所在地	河ノ瀬町182番地1			担当部署	住宅政策課
開設時期	1990年	利用面積	551㎡	施設分類	改良住宅
目的機能	市営住宅				
避難時指定					
津波浸水深	0m				

施設収支情報（2018年度）

①収入		1,310 千円
②支出		269 千円
③減価償却費		2,117 千円/年
④施設別コスト	[(②＋③)－①]	1,076 千円
⑤市民1人当たり施設別コスト	[④÷高知市人口]	3 円/人

利用状況（2018年度）

⑥年間利用数	年度末時点入居戸数	4 戸/年
⑦利用数単位当たり施設別コスト	[④÷⑥]	269,000 円/戸

総合評価（2018年度）

レーダーチャート（同分類施設との偏差値を掲載）



二軸グラフ（同分類施設との比較）

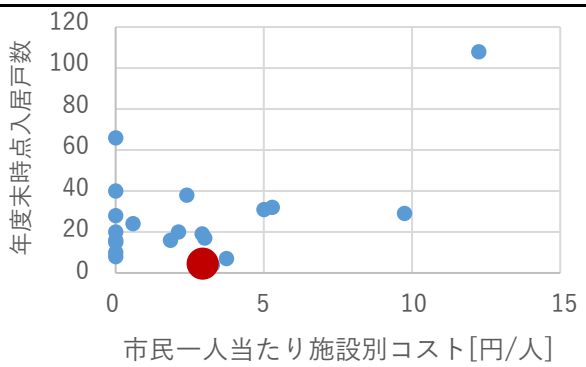

維持管理費等試算額

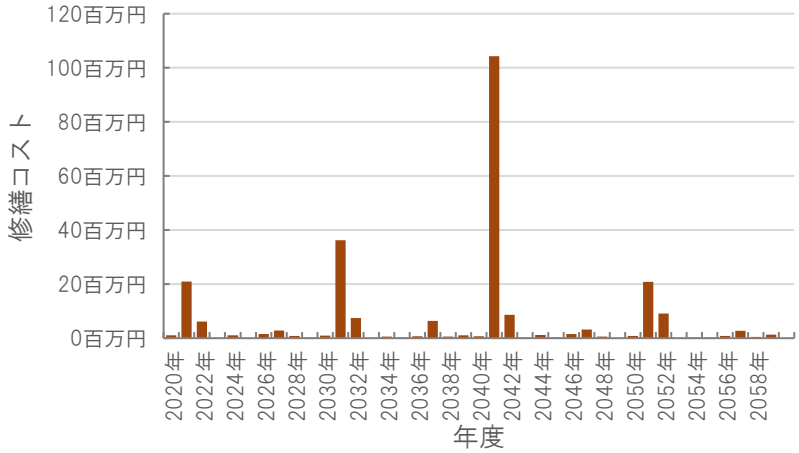

［今後40年間の試算額合計］

運用コスト計	196,179 千円
修繕コスト計	246,507 千円
合　　計	442,686 千円

運用コスト：　法令点検，定期点検，日常点検，清掃，光熱費，消耗品費等

修繕コスト：　建築，電気設備，機械設備の修繕更新，長寿命化改修費用

※建物を目標耐用年数(RC80年目，その他は60年)まで維持管理した場合の試算額です。

※建て替え及び解体費用は試算額へは含みません。

公共施設カルテ　施設別データ

施設基本情報　　改良住宅-20

施設名称	通しNo. *474* **潮江北ノ丸改良住宅**				
所在地	河ノ瀬町225番地1			担当部署	住宅政策課
開設時期	1991年	利用面積	1,542㎡	施設分類	改良住宅
目的機能	市営住宅				
避難時指定					
津波浸水深	0m				

施設収支情報（2018年度）

①収入		5,881　千円
②支出		806　千円
③減価償却費		5,683　千円/年
④施設別コスト	[(②＋③)－①]	608　千円
⑤市民1人当たり施設別コスト	[④÷高知市人口]	2　円/人

利用状況（2018年度）

⑥年間利用数	年度末時点入居戸数	16　戸/年
⑦利用数単位当たり施設別コスト	[④÷⑥]	38,000　円/戸

総合評価（2018年度）

レーダーチャート（同分類施設との偏差値を掲載）

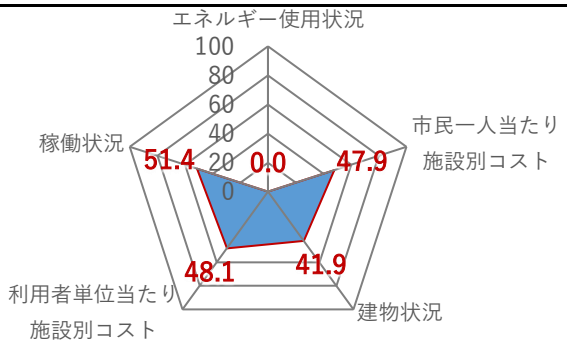

二軸グラフ（同分類施設との比較）

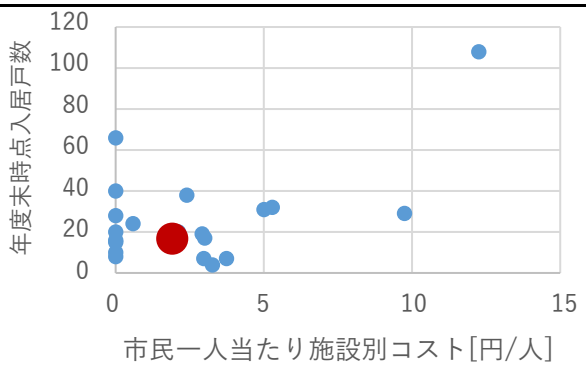

維持管理費等試算額

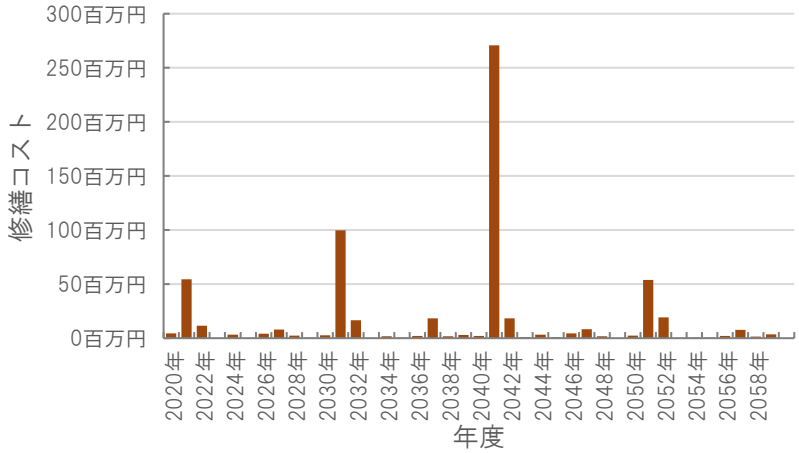

［今後40年間の試算額合計］

運用コスト計	549,237　千円
修繕コスト計	638,637　千円
合　　計	1,187,874　千円

運用コスト：　法令点検，定期点検，日常点検，清掃，光熱費，消耗品費等

修繕コスト：　建築，電気設備，機械設備の修繕更新，長寿命化改修費用

※建物を目標耐用年数(RC80年目，その他は60年)まで維持管理した場合の試算額です。

※建て替え及び解体費用は試算額へは含みません。

公共施設カルテ　施設別データ

施設基本情報　　改良住宅-21

施設名称	通しNo. *945* 朝倉南横改良住宅（南）				
所在地	朝倉東町32番　他23件			担当部署	住宅政策課
開設時期	1975年	利用面積	10,504㎡	施設分類	改良住宅
目的機能	市営住宅				
避難時指定					
津波浸水深	0m				

施設収支情報（2018年度）

①収入		33,283　千円
②支出		6,002　千円
③減価償却費		31,322　千円/年
④施設別コスト	[(②＋③)－①]	4,041　千円
⑤市民1人当たり施設別コスト	[④÷高知市人口]	12　円/人

利用状況（2018年度）

⑥年間利用数	年度末時点入居戸数	108　戸/年
⑦利用数単位当たり施設別コスト	[④÷⑥]	37,417　円/戸

総合評価（2018年度）

レーダーチャート（同分類施設との偏差値を掲載）

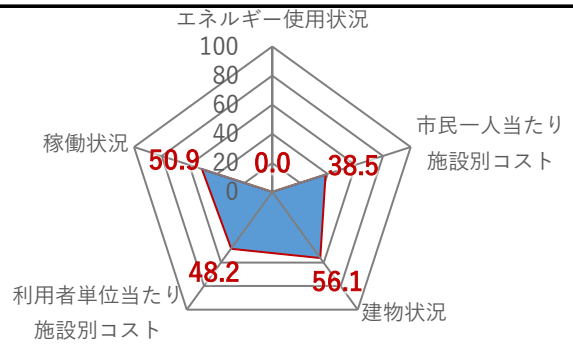

二軸グラフ（同分類施設との比較）

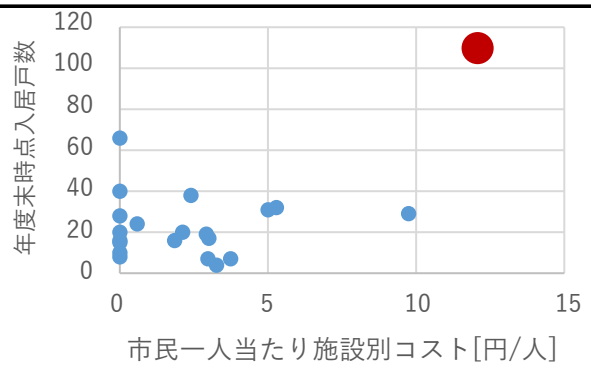

維持管理費等試算額

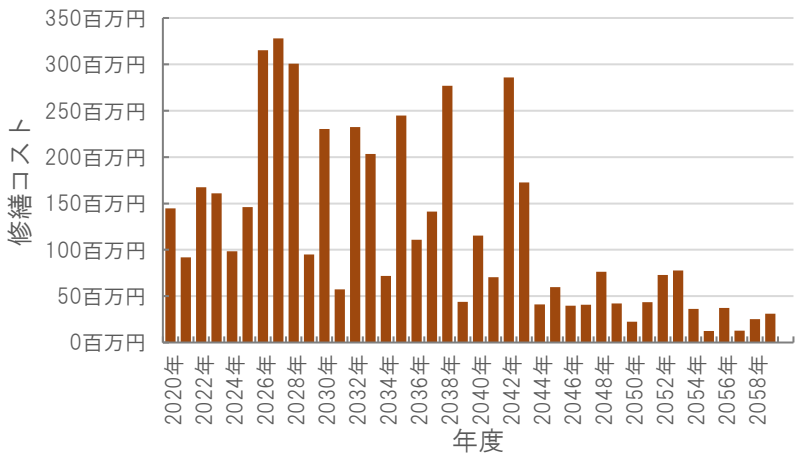

［今後40年間の試算額合計］

運用コスト計	3,743,385	千円
修繕コスト計	4,776,425	千円
合　計	8,519,810	千円

運用コスト：　法令点検，定期点検，日常点検，清掃，光熱費，消耗品費等

修繕コスト：　建築，電気設備，機械設備の修繕更新，長寿命化改修費用

※建物を目標耐用年数(RC80年目，その他は60年)まで維持管理した場合の試算額です。

※建て替え及び解体費用は試算額へは含みません。

公共施設カルテ　施設別データ

施設基本情報　　駐車場・駐輪場-1

施設名称	通しNo. 507　**中央公園地下駐車場**				
所在地	帯屋町一丁目11番27号			担当部署	都市建設総務課
開設時期	1989年	利用面積	11,092㎡	施設分類	駐車場・駐輪場
目的機能	中心商業地区での駐車場不足の解消や公園緑地機能と商業機能の一体化の促進のため，地下駐車場を整備する。				
避難時指定					
津波浸水深	0～1.0m				

施設収支情報（2018年度）

①収入		123,400　千円
②支出		77,614　千円
③減価償却費		93,941　千円/年
④施設別コスト	[(②＋③)－①]	48,155　千円
⑤市民1人当たり施設別コスト	[④÷高知市人口]	146　円/人

利用状況（2018年度）

⑥年間利用数	利用台数	368,261　台/年
⑦利用数単位当たり施設別コスト	[④÷⑥]	131　円/台

総合評価（2018年度）

レーダーチャート（同分類施設との偏差値を掲載）



二軸グラフ（同分類施設との比較）

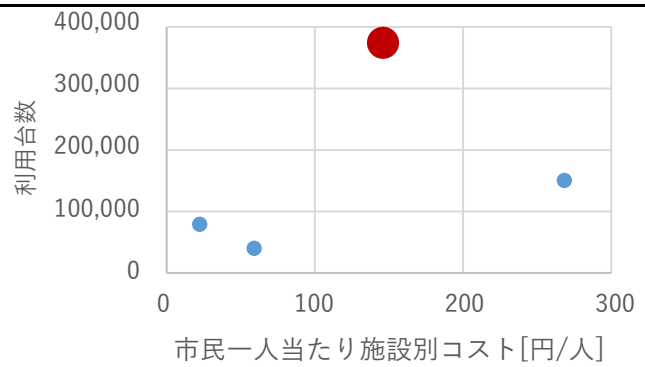

維持管理費等試算額

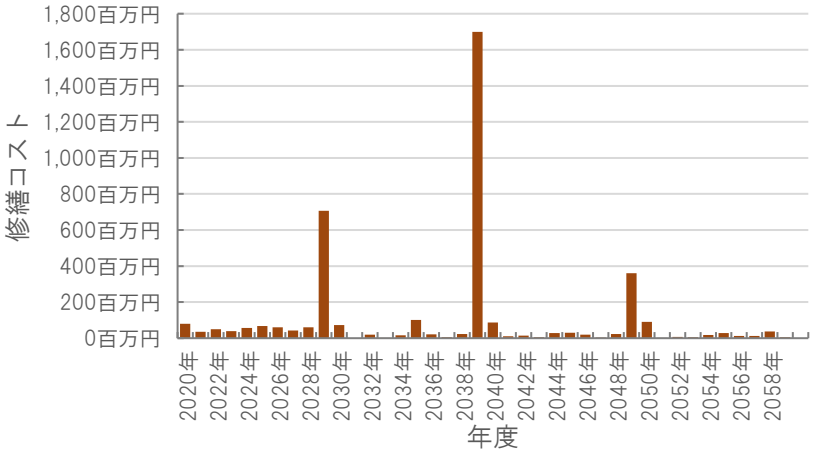

［今後40年間の試算額合計］

運用コスト計	3,954,766	千円
修繕コスト計	3,959,538	千円
合　計	7,914,304	千円

運用コスト：　法令点検，定期点検，日常点検，清掃，光熱費，消耗品費等

修繕コスト：　建築，電気設備，機械設備の修繕更新，長寿命化改修費用

※建物を目標耐用年数(RC80年目，その他は60年)まで維持管理した場合の試算額です。

※建て替え及び解体費用は試算額へは含みません。

公共施設カルテ　施設別データ

施設基本情報　　駐車場・駐輪場-2

施設名称	通しNo. 508　**県庁前通り地下駐車場**				
所在地	本町五丁目1-45他			担当部署	都市建設総務課
開設時期	1992年	利用面積	3,964㎡	施設分類	駐車場・駐輪場
目的機能	行政・業務施設が集中し，観光・商業施設も隣接している多くの駐車需要があるにもかかわらず，駐車場不足で頻繁に路上駐車が行われ道路交通間雑をきたしている。また，将来における第三次産業のよりいっそうの進展，マイカー依存度の増大等駐車需要の増大が見込まれる。				
避難時指定					
津波浸水深	0～1.0m				



施設収支情報（2018年度）

①収入		66,133　千円
②支出		24,505　千円
③減価償却費		130,199　千円/年
④施設別コスト	[(②＋③)－①]	88,571　千円
⑤市民1人当たり施設別コスト	[④÷高知市人口]	268　円/人

利用状況（2018年度）

⑥年間利用数	利用台数	150,262　台/年
⑦利用数単位当たり施設別コスト	[④÷⑥]	589　円/台

総合評価（2018年度）

レーダーチャート（同分類施設との偏差値を掲載）

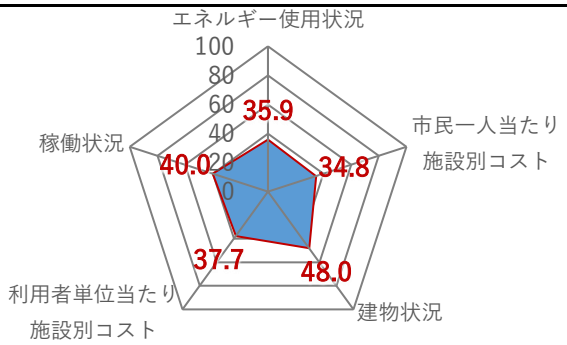

二軸グラフ（同分類施設との比較）

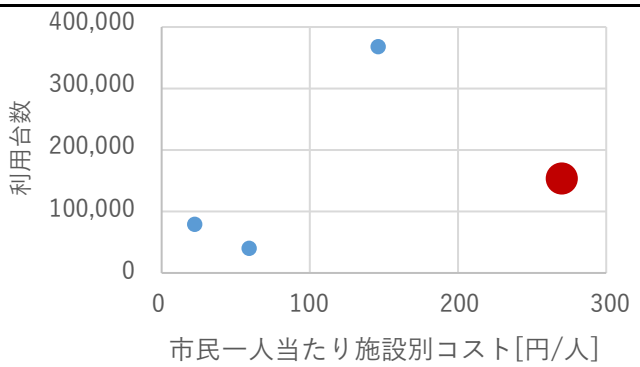

維持管理費等試算額

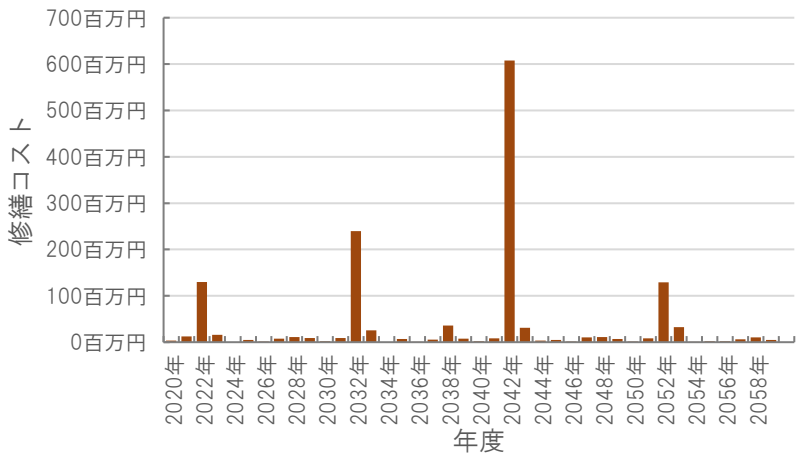

［今後40年間の試算額合計］

運用コスト計	1,413,313　千円
修繕コスト計	1,412,137　千円
合　　計	2,825,450　千円

運用コスト：　法令点検，定期点検，日常点検，清掃，光熱費，消耗品費等

修繕コスト：　建築，電気設備，機械設備の修繕更新，長寿命化改修費用

※建物を目標耐用年数(RC80年目，その他は60年)まで維持管理した場合の試算額です。

※建て替え及び解体費用は試算額へは含みません。

公共施設カルテ　施設別データ

施設基本情報　　駐車場・駐輪場-3

施設名称	通しNo. *509* **高知市帯屋町公園駐輪場**				
所在地	帯屋町２丁目１番10号			担当部署	くらし・交通安全課
開設時期	1993年	利用面積	927㎡	施設分類	駐車場・駐輪場
目的機能	放置自転車対策のための駐輪場				
避難時指定					
津波浸水深	1.0～2.0m				

施設収支情報（2018年度）

①収入		0 千円
②支出		1,618 千円
③減価償却費		5,701 千円/年
④施設別コスト	[(②＋③)－①]	7,319 千円
⑤市民１人当たり施設別コスト	[④÷高知市人口]	22 円/人

利用状況（2018年度）

⑥年間利用数	利用台数	79,278 台/年
⑦利用数単位当たり施設別コスト	[④÷⑥]	92 円/台

総合評価（2018年度）

レーダーチャート（同分類施設との偏差値を掲載）



二軸グラフ（同分類施設との比較）

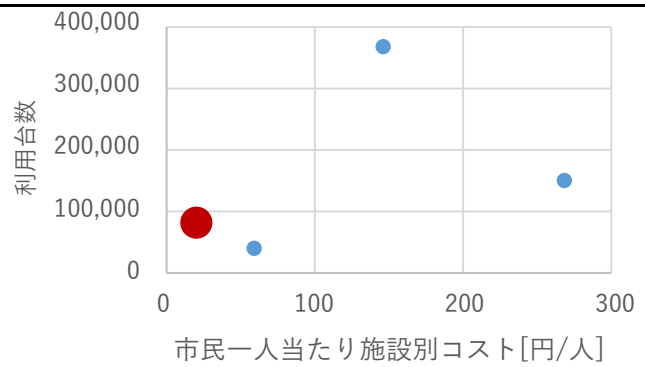

維持管理費等試算額

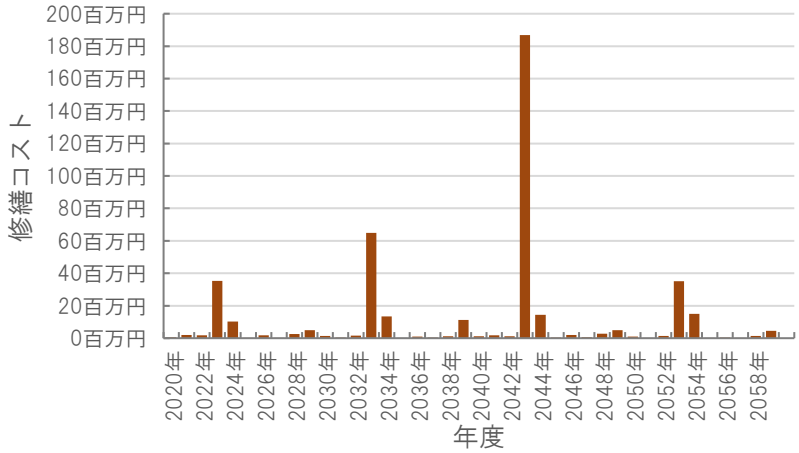

［今後40年間の試算額合計］

運用コスト計	330,466	千円
修繕コスト計	430,037	千円
合　　計	760,503	千円

運用コスト：　法令点検，定期点検，日常点検，清掃，光熱費，消耗品費等

修繕コスト：　建築，電気設備，機械設備の修繕更新，長寿命化改修費用

※建物を目標耐用年数(RC80年目，その他は60年)まで維持管理した場合の試算額です。

※建て替え及び解体費用は試算額へは含みません。

公共施設カルテ　施設別データ

施設基本情報　　駐車場・駐輪場-4

施設名称	通しNo. 510　**高知市追手前公園駐輪場**				
所在地	追手筋1丁目4番3号			担当部署	くらし・交通安全課
開設時期	1996年	利用面積	917㎡	施設分類	駐車場・駐輪場
目的機能	放置自転車対策のための駐輪場				
避難時指定					
津波浸水深	1.0～2.0m				

施設収支情報（2018年度）

①収入		0	千円
②支出		3,310	千円
③減価償却費		16,130	千円/年
④施設別コスト	[(②＋③)－①]	19,440	千円
⑤市民1人当たり施設別コスト	[④÷高知市人口]	59	円/人

利用状況（2018年度）

⑥年間利用数	利用台数	40,404	台/年
⑦利用数単位当たり施設別コスト	[④÷⑥]	481	円/台

総合評価（2018年度）

レーダーチャート（同分類施設との偏差値を掲載）

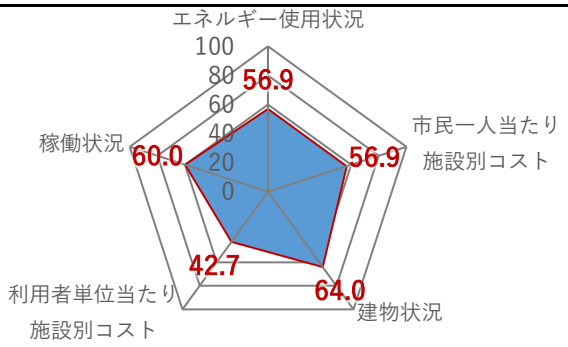

二軸グラフ（同分類施設との比較）

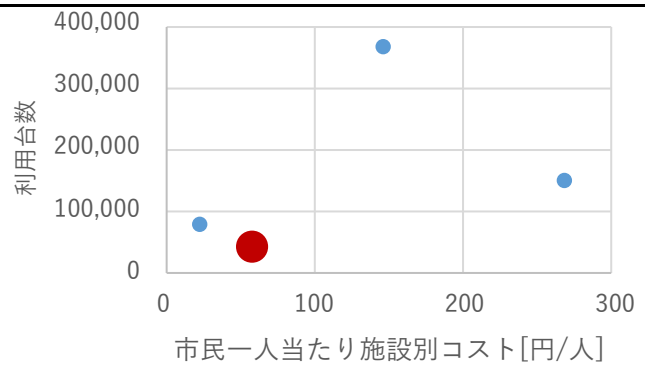

維持管理費等試算額

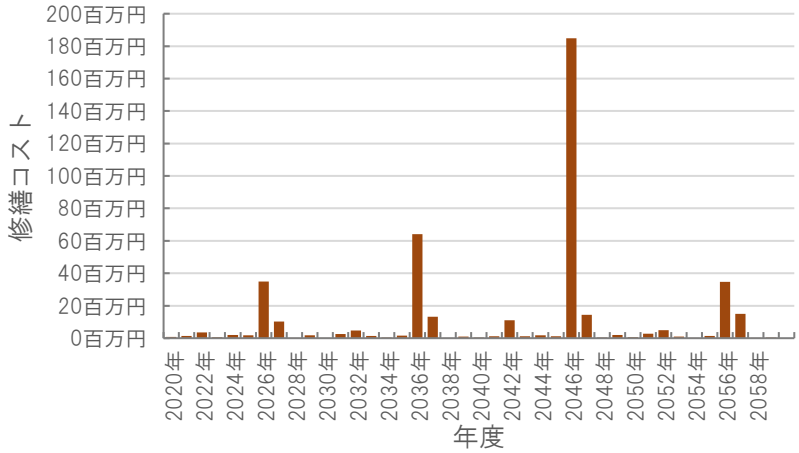

［今後40年間の試算額合計］

運用コスト計	327,051	千円
修繕コスト計	425,312	千円
合　　計	752,363	千円

運用コスト：　法令点検，定期点検，日常点検，清掃，光熱費，消耗品費等

修繕コスト：　建築，電気設備，機械設備の修繕更新，長寿命化改修費用

※建物を目標耐用年数(RC80年目，その他は60年)まで維持管理した場合の試算額です。

※建て替え及び解体費用は試算額へは含みません。

公共施設カルテ　施設別データ

施設基本情報　　交通施設-2

施設名称	通しNo. 886　はりまや橋観光バスターミナル①				
所在地	はりまや町一丁目14-12			担当部署	観光振興課
開設時期	2008年	利用面積	929㎡	施設分類	交通施設
目的機能	本市中心市街地における道路交通の円滑化を図ることにより市民，観光客等の利便を確保し，もって観光の振興及び中心市街地の活性化に資することを目的とする。				
避難時指定					
津波浸水深	1.0～2.0m				



施設収支情報（2018年度）

①収入		71　千円
②支出		17,395　千円
③減価償却費		14,429　千円/年
④施設別コスト	[(②＋③)－①]	31,753　千円
⑤市民1人当たり施設別コスト	[④÷高知市人口]	96　円/人

利用状況（2018年度）

⑥年間利用数	駐車場利用台数	7,217　台/年
⑦利用数単位当たり施設別コスト	[④÷⑥]	4,400　円/台

総合評価（2018年度）

レーダーチャート（同分類施設との偏差値を掲載）



二軸グラフ（同分類施設との比較）

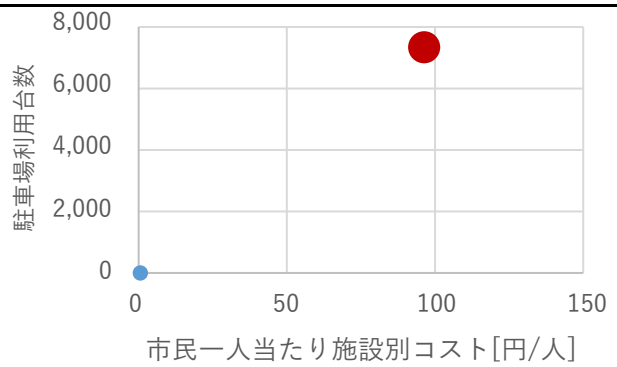

維持管理費等試算額

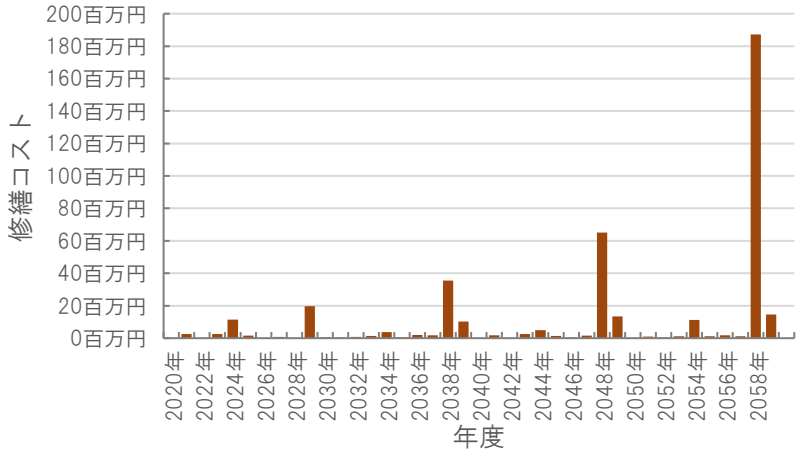

［今後40年間の試算額合計］

運用コスト計	331,343	千円
修繕コスト計	406,447	千円
合　計	737,790	千円

運用コスト：　法令点検，定期点検，日常点検，清掃，光熱費，消耗品費等

修繕コスト：　建築，電気設備，機械設備の修繕更新，長寿命化改修費用

※建物を目標耐用年数(RC80年目，その他は60年)まで維持管理した場合の試算額です。

※建て替え及び解体費用は試算額へは含みません。

公共施設カルテ　施設別データ

施設基本情報　　交通施設-1

施設名称	通しNo. 518　はりまや橋観光バスターミナル②				
所在地	はりまや町一丁目14-12			担当部署	みどり課
開設時期	2008年	利用面積	28㎡	施設分類	交通施設
目的機能	公衆トイレ				
避難時指定					
津波浸水深	1.0～2.0m				



施設収支情報（2018年度）

①収入		0　千円
②支出		0　千円
③減価償却費		160　千円/年
④施設別コスト	[(②＋③)－①]	160　千円
⑤市民1人当たり施設別コスト	[④÷高知市人口]	0　円/人

利用状況（2018年度）

⑥年間利用数		－/年
⑦利用数単位当たり施設別コスト	[④÷⑥]	円/－

総合評価（2018年度）

レーダーチャート（同分類施設との偏差値を掲載）

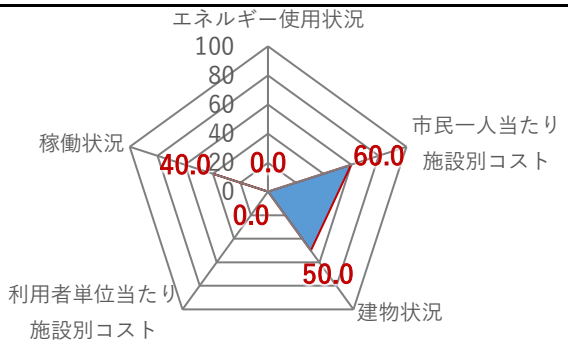

二軸グラフ（同分類施設との比較）

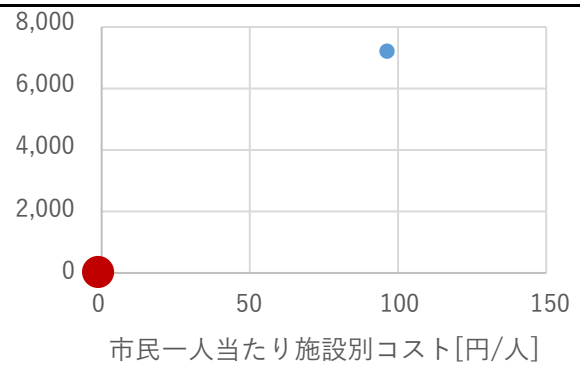

維持管理費等試算額

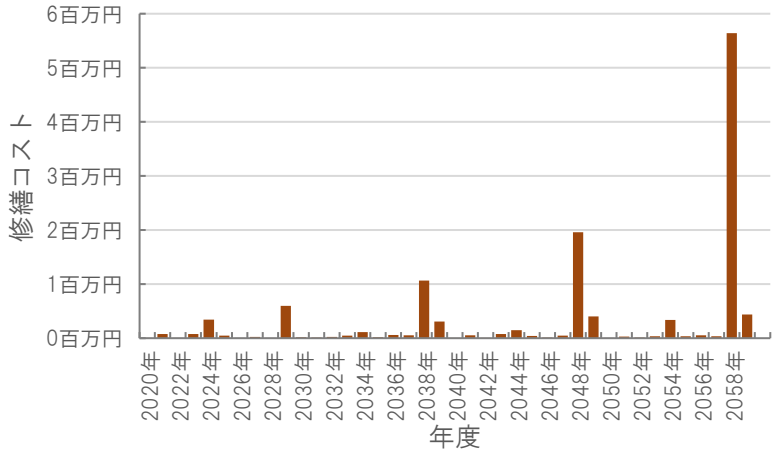

［今後40年間の試算額合計］

運用コスト計	9,981	千円
修繕コスト計	12,244	千円
合　計	22,225	千円

運用コスト：　法令点検，定期点検，日常点検，清掃，光熱費，消耗品費等

修繕コスト：　建築，電気設備，機械設備の修繕更新，長寿命化改修費用

※建物を目標耐用年数(RC80年目，その他は60年)まで維持管理した場合の試算額です。

※建て替え及び解体費用は試算額へは含みません。

公共施設カルテ　施設別データ

施設基本情報　　斎場-1

施設名称	通しNo. *502* **斎場**				
所在地	幸崎75番地			担当部署	斎場
開設時期	1988年	利用面積	3,246㎡	施設分類	斎場
目的機能	遺体の火葬・告別式等式場・遺族控え室				
避難時指定					
津波浸水深	0m				

施設収支情報（2018年度）

①収入		154,329　千円
②支出		144,844　千円
③減価償却費		30,075　千円/年
④施設別コスト	[(②＋③)－①]	20,590　千円
⑤市民1人当たり施設別コスト	[④÷高知市人口]	62　円/人

利用状況（2018年度）

⑥年間利用数	斎場使用者数(火葬件数)	4,287　件/年
⑦利用数単位当たり施設別コスト	[④÷⑥]	4,803　円/件

総合評価（2018年度）

レーダーチャート（同分類施設との偏差値を掲載）



二軸グラフ（同分類施設との比較）

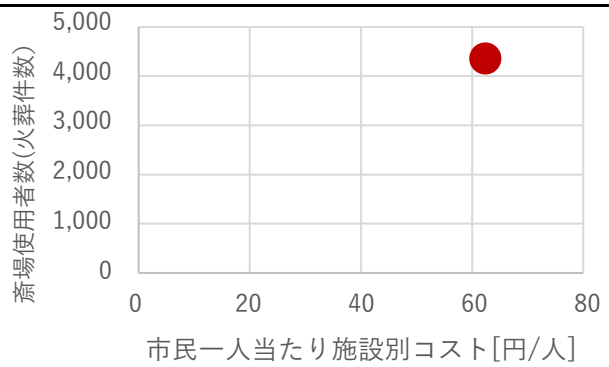

維持管理費等試算額

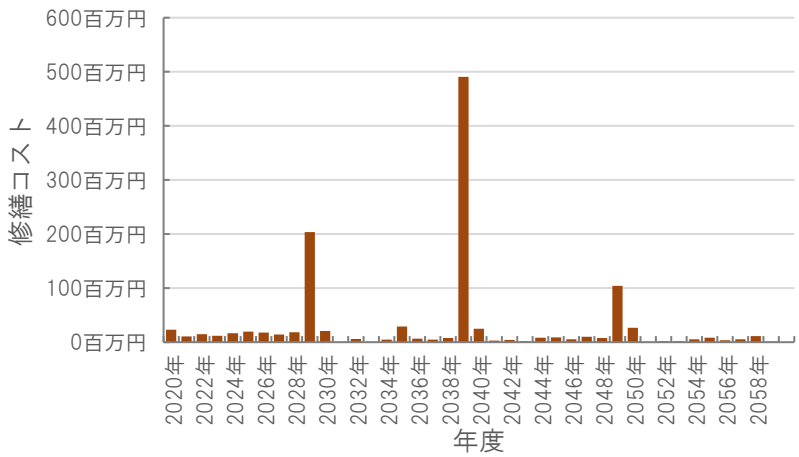

［今後40年間の試算額合計］

運用コスト計	1,157,377	千円
修繕コスト計	1,163,574	千円
合　計	2,320,952	千円

運用コスト：　法令点検，定期点検，日常点検，清掃，光熱費，消耗品費等

修繕コスト：　建築，電気設備，機械設備の修繕更新，長寿命化改修費用

※建物を目標耐用年数(RC80年目，その他は60年)まで維持管理した場合の試算額です。

※建て替え及び解体費用は試算額へは含みません。

公共施設カルテ　施設別データ

施設基本情報　　農林水産施設-1

施設名称	通しNo. *791*				とさやま土づくりセンター
所在地	土佐山桑尾169番地			担当部署	土佐山地域振興課
開設時期	1992年	利用面積	1,503㎡	施設分類	農林水産施設
目的機能	農畜産物の排泄物や残渣を活用し，良質な堆肥の生産を行い営農者に提供することにより，資源循環型農業の振興を図るとともに，農薬や化学肥料の使用を控えた環境に配慮した農業の推進及び農地の保全活動を支援する。高知市内で発生する牛糞・馬糞・鶏糞，生ゴミ，ユズ・四方竹残渣，竹粉等を原料として，自然界の浄化システムを応用した「BMW技術」により生成し				
避難時指定					
津波浸水深	0m				

施設収支情報（2018年度）

①収入		6,919　千円
②支出		7,774　千円
③減価償却費		6,819　千円/年
④施設別コスト	[(②＋③)－①]	7,674　千円
⑤市民1人当たり施設別コスト	[④÷高知市人口]	23　円/人

利用状況（2018年度）

⑥年間利用数	堆肥販売量	160　トン/年
⑦利用数単位当たり施設別コスト	[④÷⑥]	47,963　円/トン

総合評価（2018年度）

レーダーチャート（同分類施設との偏差値を掲載）

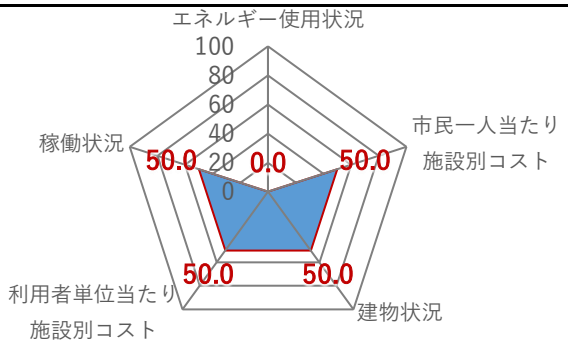

二軸グラフ（同分類施設との比較）

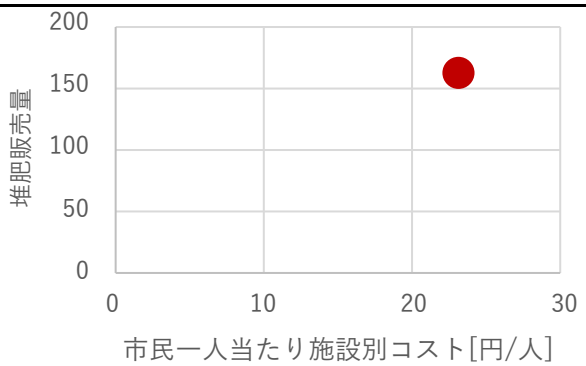

維持管理費等試算額

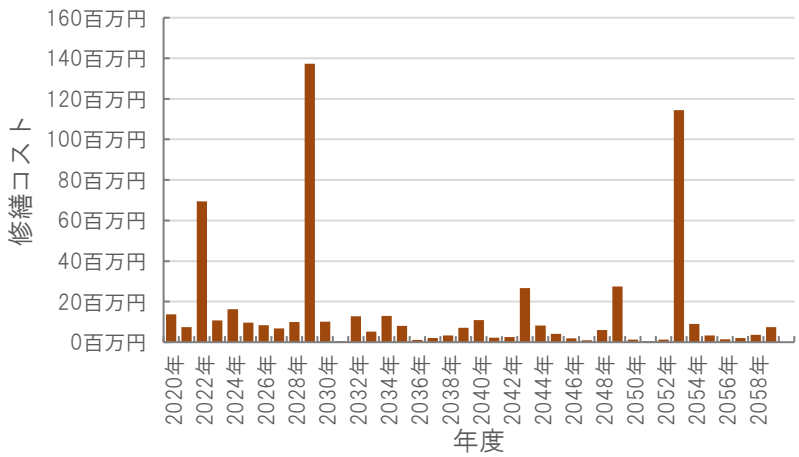

［今後40年間の試算額合計］

運用コスト計	530,335	千円
修繕コスト計	587,560	千円
合　　計	1,117,895	千円

運用コスト：　法令点検，定期点検，日常点検，清掃，光熱費，消耗品費等

修繕コスト：　建築，電気設備，機械設備の修繕更新，長寿命化改修費用

※建物を目標耐用年数(RC80年目，その他は60年)まで維持管理した場合の試算額です。

※建て替え及び解体費用は試算額へは含みません。

公共施設カルテ　施設別データ

施設基本情報　　その他-1

施設名称	通しNo. 37　旧高知市立御畳瀬小学校				
所在地	長浜209番地			担当部署	管財課
開設時期	1982年	利用面積	1,889㎡	施設分類	その他
目的機能	閉校後の施設				
避難時指定	指定緊急避難場所				
津波浸水深	1.0～2.0m				

施設収支情報（2018年度）

①収入		0　千円
②支出		467　千円
③減価償却費		6,255　千円/年
④施設別コスト	[(②＋③)－①]	6,722　千円
⑤市民1人当たり施設別コスト	[④÷高知市人口]	20　円/人

利用状況（2018年度）

⑥年間利用数		－/年
⑦利用数単位当たり施設別コスト	[④÷⑥]	円/－

総合評価（2018年度）

レーダーチャート（同分類施設との偏差値を掲載）

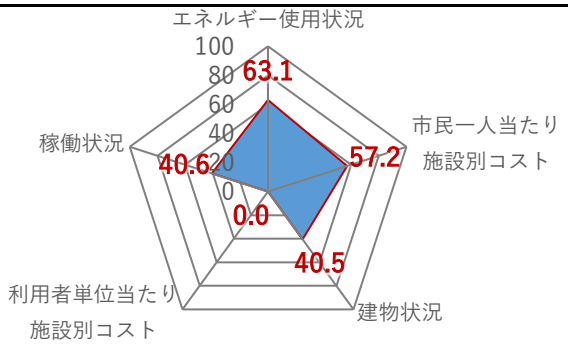

二軸グラフ（同分類施設との比較）

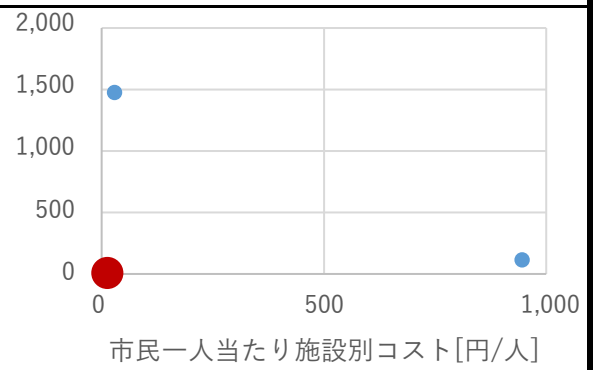

維持管理費等試算額

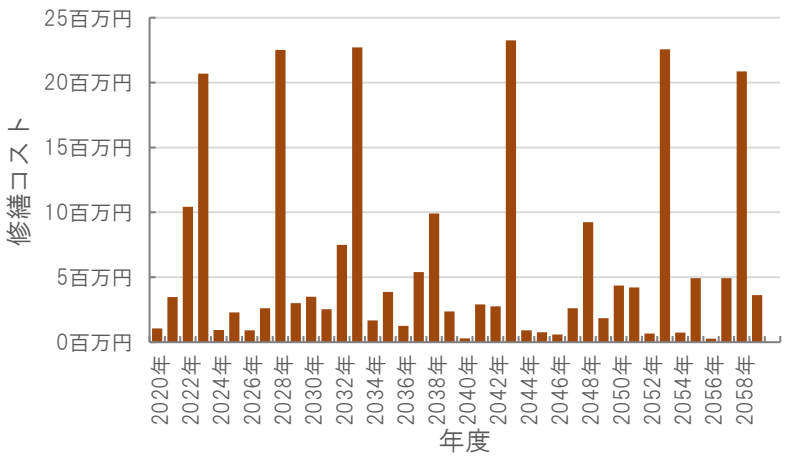

［今後40年間の試算額合計］

運用コスト計	673,059　千円
修繕コスト計	241,005　千円
合　　計	914,065　千円

運用コスト：　法令点検，定期点検，日常点検，清掃，光熱費，消耗品費等

修繕コスト：　建築，電気設備，機械設備の修繕更新，長寿命化改修費用

※建物を目標耐用年数(RC80年目，その他は60年)まで維持管理した場合の試算額です。

※建て替え及び解体費用は試算額へは含みません。

公共施設カルテ　施設別データ

施設基本情報　　その他-2

施設名称	通しNo. 519　**高知市勤労者交流館**				
所在地	丸池町1番1-14号			担当部署	産業政策課
開設時期	1985年	利用面積	1,435㎡	施設分類	その他
目的機能	中小企業に雇用される勤労者等の勤労意欲及び技能の向上並びに文化・教養や福祉の充実に関する事業を実施するとともに、勤労者の趣味や学習・交流の場として施設の貸し出しを行なっている。				
避難時指定					
津波浸水深	2.0～3.0m				

施設収支情報（2018年度）

①収入		326　千円
②支出		780　千円
③減価償却費		9,003　千円/年
④施設別コスト	[(②＋③)－①]	9,457　千円
⑤市民1人当たり施設別コスト	[④÷高知市人口]	29　円/人

利用状況（2018年度）

⑥年間利用数	利用者数	1,476　人/年
⑦利用数単位当たり施設別コスト	[④÷⑥]	6,407　円/人

総合評価（2018年度）

レーダーチャート（同分類施設との偏差値を掲載）

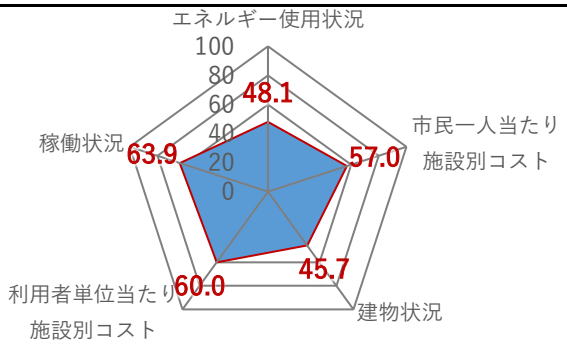

二軸グラフ（同分類施設との比較）

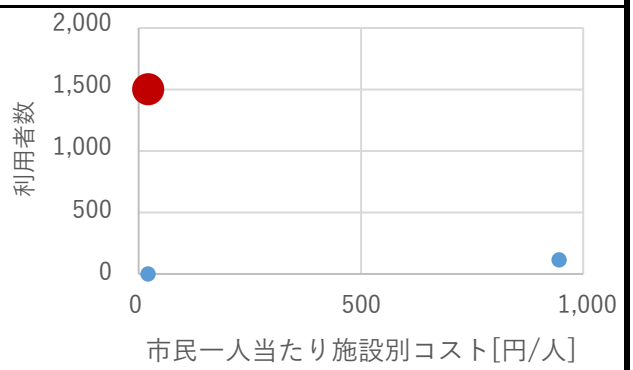

維持管理費等試算額

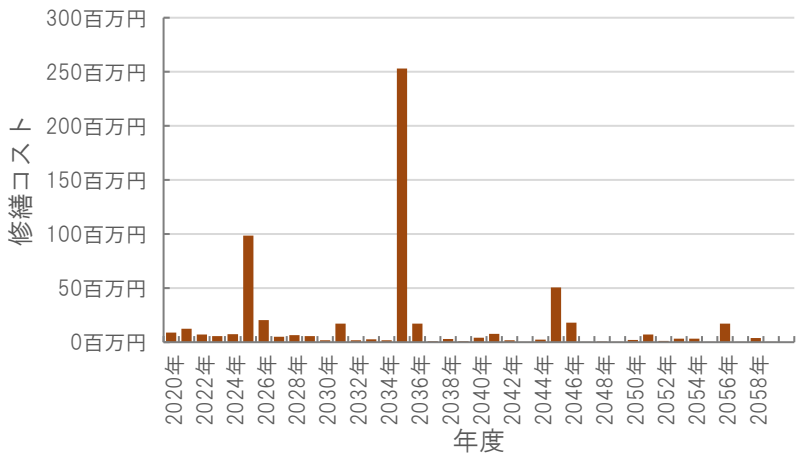

［今後40年間の試算額合計］

運用コスト計	511,696　千円
修繕コスト計	602,345　千円
合　計	1,114,041　千円

運用コスト：　法令点検，定期点検，日常点検，清掃，光熱費，消耗品費等

修繕コスト：　建築，電気設備，機械設備の修繕更新，長寿命化改修費用

※建物を目標耐用年数(RC80年目，その他は60年)まで維持管理した場合の試算額です。

※建て替え及び解体費用は試算額へは含みません。

公共施設カルテ　施設別データ

施設基本情報　　その他-3

施設名称	通しNo. *520* **中央卸売市場**				
所在地	弘化台12番12号			担当部署	市場課
開設時期	1930年	利用面積	41,359㎡	施設分類	その他
目的機能	生鮮食料品等の卸売りをするための市場				
避難時指定	指定緊急避難場所　指定避難所				
津波浸水深	2.0～3.0m				

施設収支情報（2018年度）

①収入		593,768　千円
②支出		686,237　千円
③減価償却費		219,602　千円/年
④施設別コスト	[(②＋③)－①]	312,071　千円
⑤市民1人当たり施設別コスト	[④÷高知市人口]	946　円/人

利用状況（2018年度）

⑥年間利用数	利用団体数	114　件/年
⑦利用数単位当たり施設別コスト	[④÷⑥]	2,737,465　円/件

総合評価（2018年度）

レーダーチャート（同分類施設との偏差値を掲載）



二軸グラフ（同分類施設との比較）

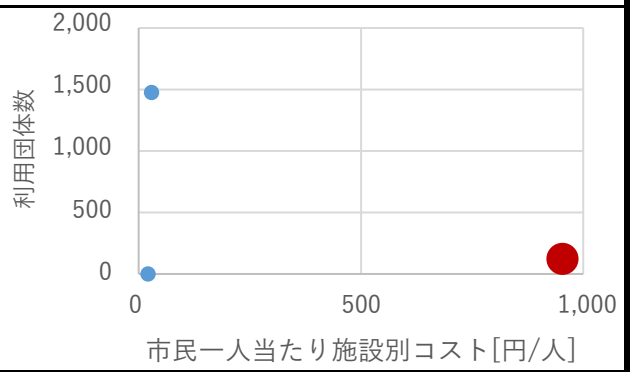

維持管理費等試算額

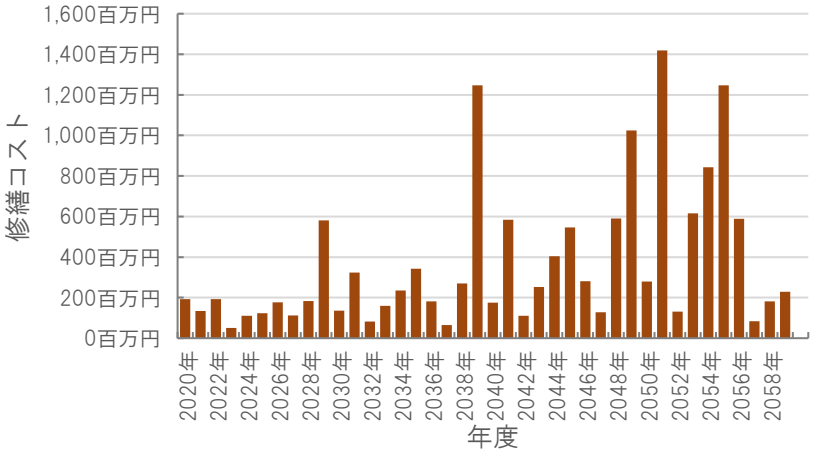

［今後40年間の試算額合計］

運用コスト計	14,745,278	千円
修繕コスト計	14,612,792	千円
合　計	29,358,070	千円

運用コスト：　法令点検，定期点検，日常点検，清掃，光熱費，消耗品費等

修繕コスト：　建築，電気設備，機械設備の修繕更新，長寿命化改修費用

※建物を目標耐用年数(RC80年目，その他は60年)まで維持管理した場合の試算額です。

※建て替え及び解体費用は試算額へは含みません。

公共施設カルテ　施設別データ

施設基本情報　　ふれあいセンター-4

施設名称	通しNo. 184　高知市鴨田ふれあいセンター（西部健康福祉センター）				
所在地	鴨部860-1			担当部署	地域コミュニティ推進課
開設時期	2006年	利用面積	670㎡	施設分類	ふれあいセンター
目的機能	図書館機能,コミュニティ活動の拠点機能,生涯学習活動の拠点機能,地域防災の拠点機能				
避難時指定					
津波浸水深	0m				

施設収支情報（2018年度）

①収入		626　千円
②支出		5,374　千円
③減価償却費		3,444　千円/年
④施設別コスト	[(②＋③)－①]	8,192　千円
⑤市民1人当たり施設別コスト	[④÷高知市人口]	25　円/人

利用状況（2018年度）

⑥年間利用数	貸室利用件数	1,111　件/年
⑦利用数単位当たり施設別コスト	[④÷⑥]	7,374　円/件

総合評価（2018年度）　※建物状況は別途施設へ計上

レーダーチャート（同分類施設との偏差値を掲載）



二軸グラフ（同分類施設との比較）

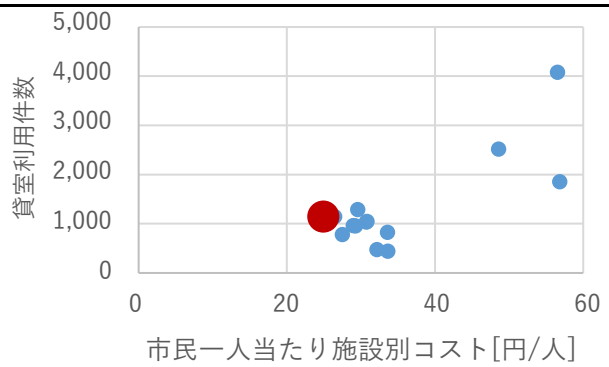

維持管理費等試算額　※別途複合主施設へ計上

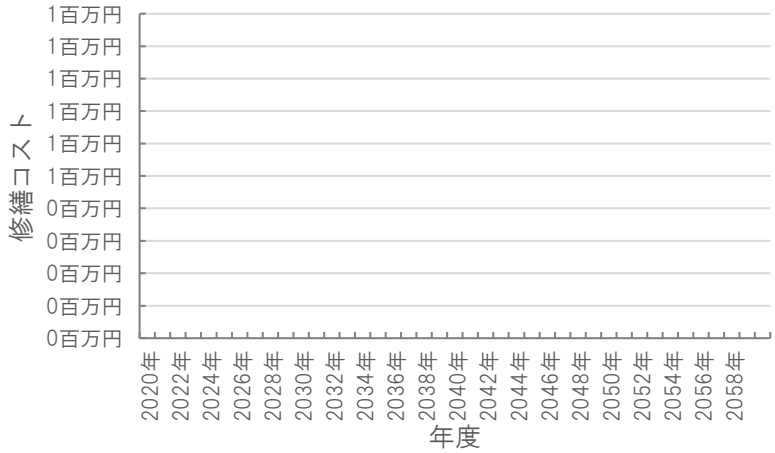

［今後40年間の試算額合計］

運用コスト計	0　千円
修繕コスト計	0　千円
合　　計	0　千円

運用コスト：　法令点検，定期点検，日常点検，清掃，光熱費，消耗品費等

修繕コスト：　建築，電気設備，機械設備の修繕更新，長寿命化改修費用

※建物を目標耐用年数(RC80年目，その他は60年)まで維持管理した場合の試算額です。

※建て替え及び解体費用は試算額へは含みません。

公共施設カルテ　施設別データ

施設基本情報　　福祉拠点施設-2

施設名称	通しNo. 313　高知市西部地域子育て支援センター（西部健康福祉センター）				
所在地	鴨部860-1			担当部署	子ども育成課
開設時期	2006年	利用面積	847㎡	施設分類	福祉拠点施設
目的機能					
避難時指定	指定緊急避難場所　指定避難所				
津波浸水深					

施設収支情報（2018年度）

①収入		5,742　千円
②支出		8,614　千円
③減価償却費		4,356　千円/年
④施設別コスト	[(②＋③)－①]	7,228　千円
⑤市民1人当たり施設別コスト	[④÷高知市人口]	22　円/人

利用状況（2018年度）

⑥年間利用数	利用者数	23,935　人/年
⑦利用数単位当たり施設別コスト	[④÷⑥]	302　円/人

総合評価（2018年度）　※建物状況は別途施設へ計上

レーダーチャート（同分類施設との偏差値を掲載）

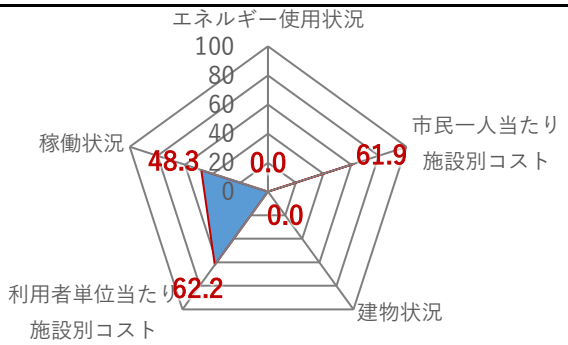

二軸グラフ（同分類施設との比較）

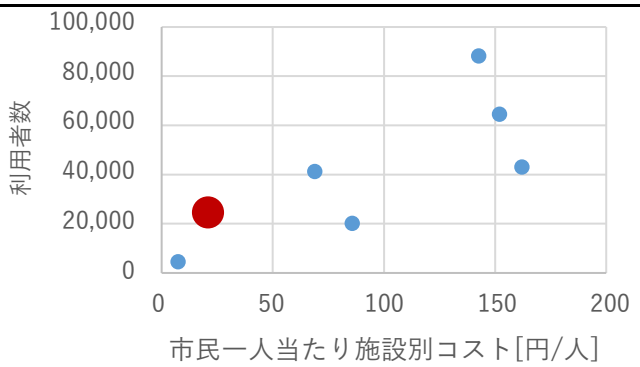

維持管理費等試算額　※別途複合主施設へ計上

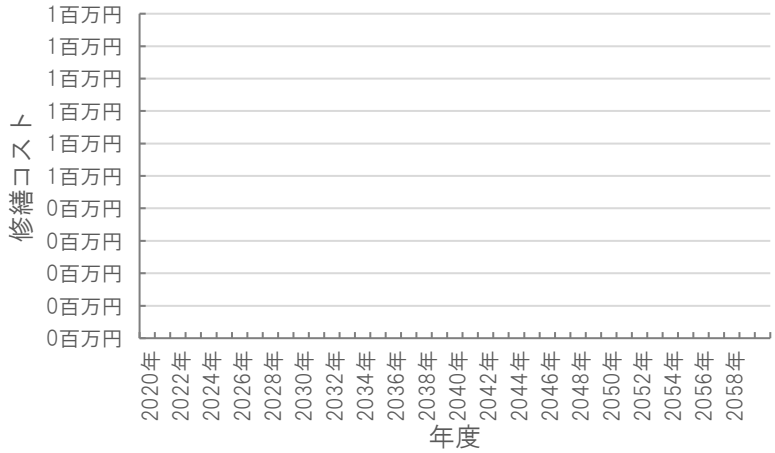

［今後40年間の試算額合計］

運用コスト計	0　千円
修繕コスト計	0　千円
合　　計	0　千円

運用コスト：　法令点検，定期点検，日常点検，清掃，光熱費，消耗品費等

修繕コスト：　建築，電気設備，機械設備の修繕更新，長寿命化改修費用

※建物を目標耐用年数(RC80年目，その他は60年)まで維持管理した場合の試算額です。

※建て替え及び解体費用は試算額へは含みません。

公共施設カルテ　施設別データ

施設基本情報　　福祉拠点施設-3

施設名称	通しNo. 314　高知市西部高齢者いきいきセンター（西部健康福祉センター）				
所在地	鴨部860-1			担当部署	高齢者支援課
開設時期	2006年	利用面積	839㎡	施設分類	福祉拠点施設
目的機能	市民の健康の増進				
避難時指定	指定緊急避難場所　指定避難所				
津波浸水深					

施設収支情報（2018年度）

①収入		109　千円
②支出		18,500　千円
③減価償却費		4,317　千円/年
④施設別コスト	[(②＋③)－①]	22,708　千円
⑤市民1人当たり施設別コスト	[④÷高知市人口]	69　円/人

利用状況（2018年度）

⑥年間利用数	利用人数	41,299　人/年
⑦利用数単位当たり施設別コスト	[④÷⑥]	550　円/人

総合評価（2018年度）

レーダーチャート（同分類施設との偏差値を掲載）

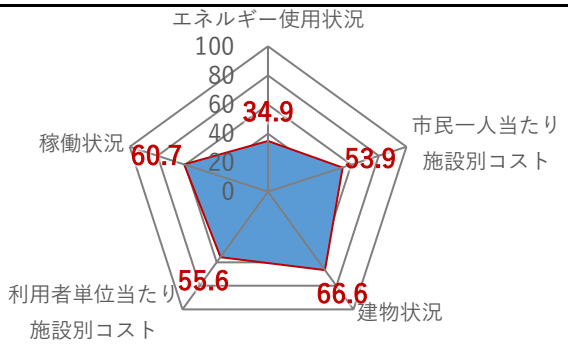

二軸グラフ（同分類施設との比較）

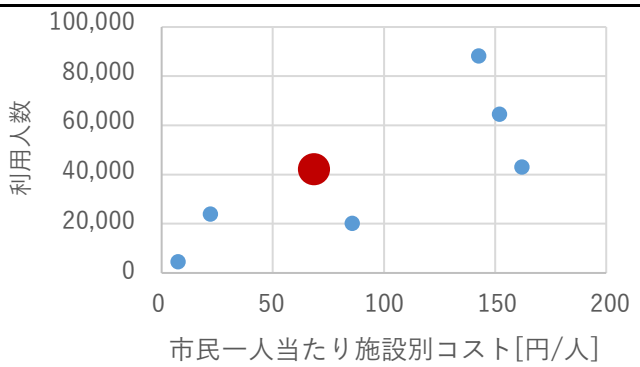

維持管理費等試算額

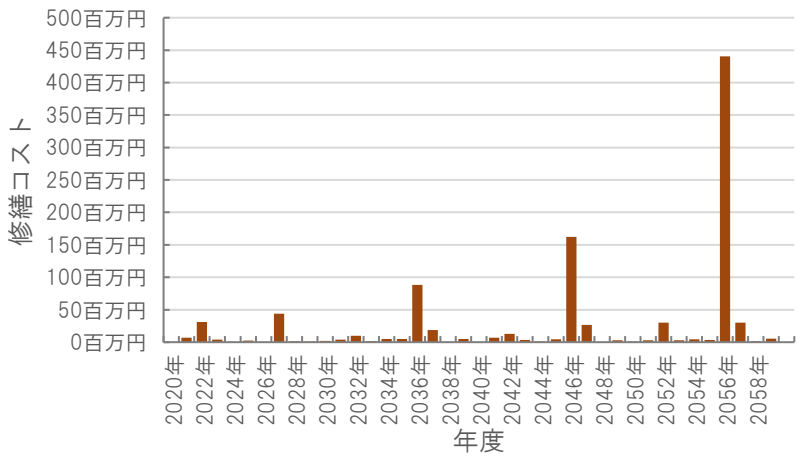

［今後40年間の試算額合計］

運用コスト計	890,397　千円
修繕コスト計	973,236　千円
合　計	1,863,633　千円

運用コスト：　法令点検，定期点検，日常点検，清掃，光熱費，消耗品費等

修繕コスト：　建築，電気設備，機械設備の修繕更新，長寿命化改修費用

※建物を目標耐用年数(RC80年目，その他は60年)まで維持管理した場合の試算額です。

※建て替え及び解体費用は試算額へは含みません。

公共施設カルテ　施設別データ

施設基本情報　　公民館-1

施設名称	通しNo. 153　高知市立中央公民館（高知市文化プラザ）				
所在地	九反田2-1			担当部署	生涯学習課
開設時期	2001年	利用面積	5,189㎡	施設分類	公民館
目的機能	公民館				
避難時指定	緊急避難場所				
津波浸水深	1.0～2.0m				



施設収支情報（2018年度）

①収入		28,139　千円
②支出		53,190　千円
③減価償却費　（別途施設へ計上）		0　千円/年
④施設別コスト	[(②＋③)－①]	25,051　千円
⑤市民1人当たり施設別コスト	[④÷高知市人口]	76　円/人

利用状況（2018年度）

⑥年間利用数	利用件数	5,049　件/年
⑦利用数単位当たり施設別コスト	[④÷⑥]	4,962　円/件

総合評価（2018年度）　※建物状況は別途施設へ計上

レーダーチャート（同分類施設との偏差値を掲載）

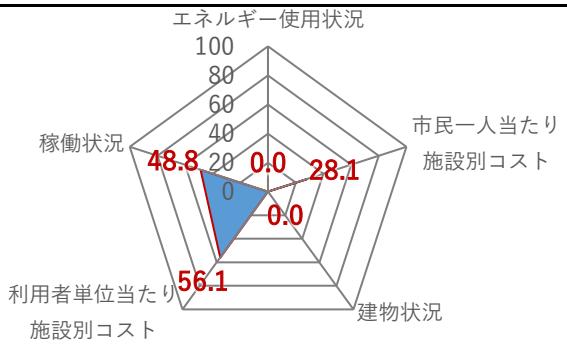

二軸グラフ（同分類施設との比較）

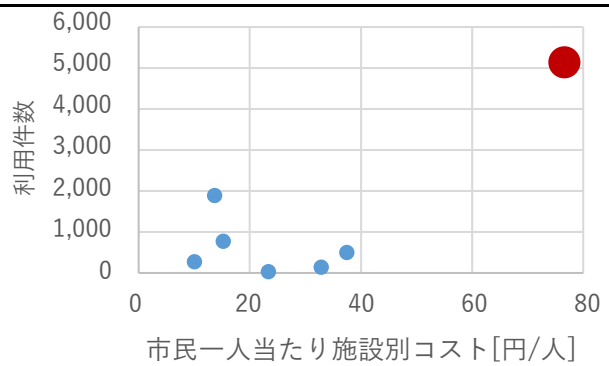

維持管理費等試算額　※別途複合主施設へ計上

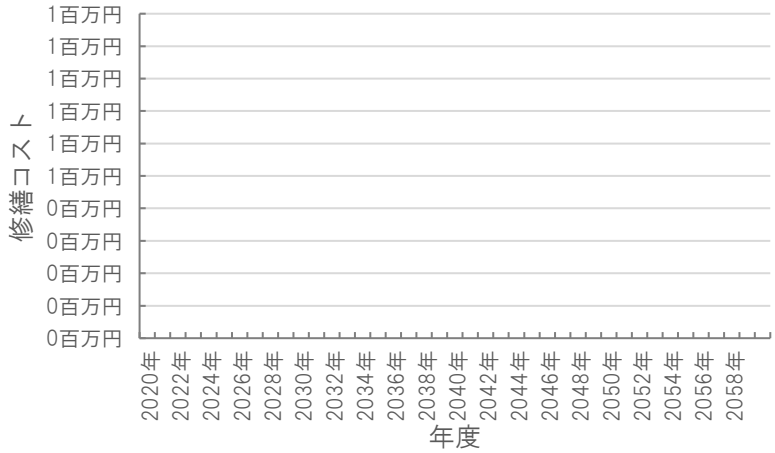

［今後40年間の試算額合計］

運用コスト計	0　千円
修繕コスト計	0　千円
合　　計	0　千円

運用コスト：　法令点検，定期点検，日常点検，清掃，光熱費，消耗品費等

修繕コスト：　建築，電気設備，機械設備の修繕更新，長寿命化改修費用

※建物を目標耐用年数(RC80年目，その他は60年)まで維持管理した場合の試算額です。

※建て替え及び解体費用は試算額へは含みません。

公共施設カルテ　施設別データ

施設基本情報　　文化センター・文化会館-4

施設名称	通しNo. *273* 高知市文化プラザ				
所在地	九反田2-1			担当部署	総務課
開設時期	2001年	利用面積	35,889㎡	施設分類	文化センター・文化会館
目的機能	市民文化の継承と豊かで個性ある文化の創造を目指し，市民による文化・芸術活動及び生涯にわたる学習活動の展開並びに市民文化の振興に資すること。				
避難時指定	指定緊急避難場所　指定避難所				
津波浸水深	1.0～2.0m				



施設収支情報（2018年度）

①収入		0 千円
②支出		202,312 千円
③減価償却費		497,053 千円/年
④施設別コスト	[(②＋③)－①]	699,365 千円
⑤市民1人当たり施設別コスト	[④÷高知市人口]	2,119 円/人

利用状況（2018年度）

⑥年間利用数	利用人数	328,854 人/年
⑦利用数単位当たり施設別コスト	[④÷⑥]	2,127 円/人

総合評価（2018年度）

レーダーチャート（同分類施設との偏差値を掲載）



二軸グラフ（同分類施設との比較）

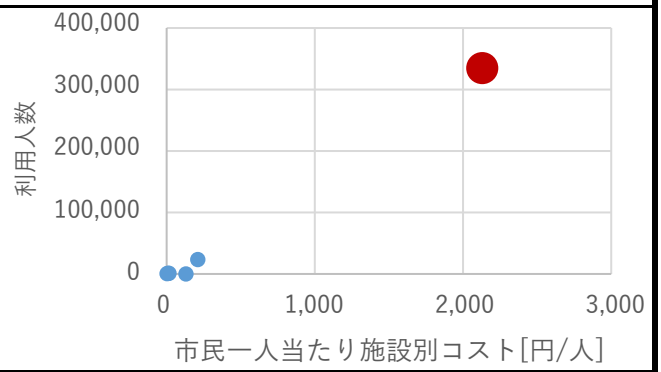

維持管理費等試算額

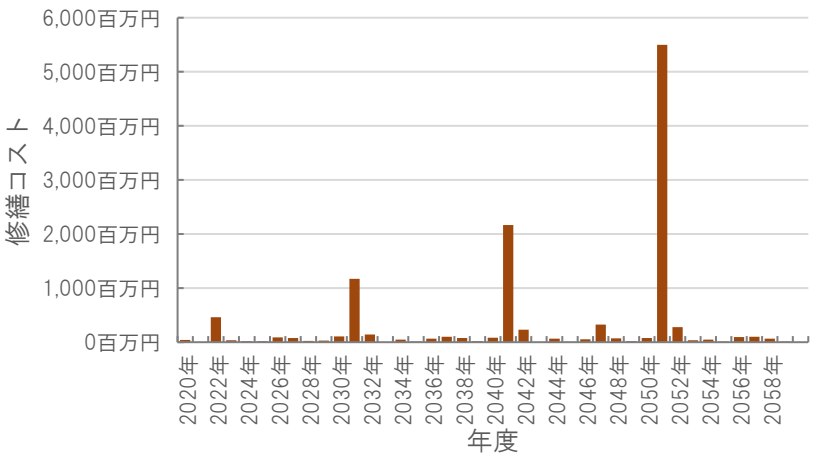

［今後40年間の試算額合計］

運用コスト計	12,795,028	千円
修繕コスト計	11,780,090	千円
合　計	24,575,118	千円

運用コスト：　法令点検，定期点検，日常点検，清掃，光熱費，消耗品費等

修繕コスト：　建築，電気設備，機械設備の修繕更新，長寿命化改修費用

※建物を目標耐用年数(RC80年目，その他は60年)まで維持管理した場合の試算額です。

※建て替え及び解体費用は試算額へは含みません。

公共施設カルテ　施設別データ

施設基本情報　　その他文化施設-1

施設名称	通しNo. 275　横山隆一記念まんが館（高知市文化プラザ）				
所在地	九反田2-1			担当部署	生涯学習課
開設時期	2001年	利用面積	1,879㎡	施設分類	その他文化施設
目的機能	大ホール，小ホール，練習室，会議室，和室等の貸室。				
避難時指定					
津波浸水深	1.0～2.0m				



施設収支情報（2018年度）

①収入		664　千円
②支出		38,731　千円
③減価償却費　（別途施設へ計上）		0　千円/年
④施設別コスト	[(②＋③)－①]	38,067　千円
⑤市民1人当たり施設別コスト	[④÷高知市人口]	115　円/人

利用状況（2018年度）

⑥年間利用数	来館者数	52,705　人/年
⑦利用数単位当たり施設別コスト	[④÷⑥]	722　円/人

総合評価（2018年度）　※建物状況は別途施設へ計上

レーダーチャート（同分類施設との偏差値を掲載）

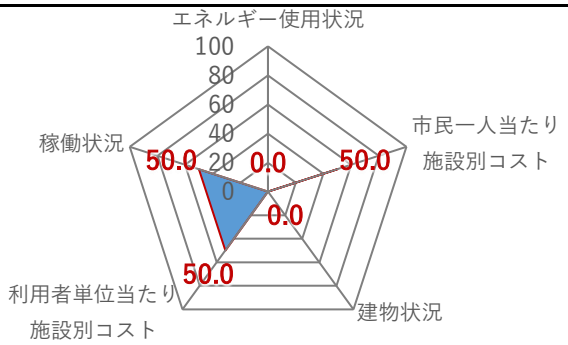

二軸グラフ（同分類施設との比較）

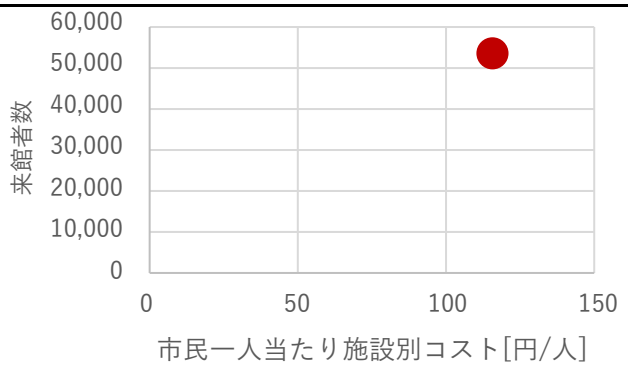

維持管理費等試算額　※別途複合主施設へ計上

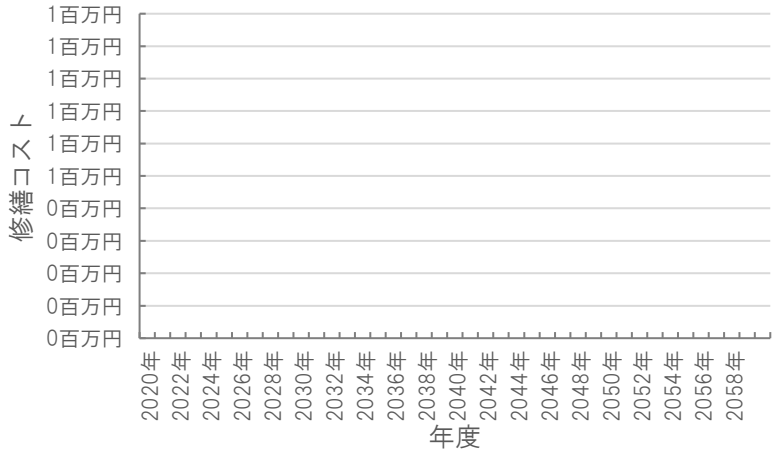

［今後40年間の試算額合計］

運用コスト計	0　千円
修繕コスト計	0　千円
合　　計	0　千円

運用コスト：　法令点検，定期点検，日常点検，清掃，光熱費，消耗品費等

修繕コスト：　建築，電気設備，機械設備の修繕更新，長寿命化改修費用

※建物を目標耐用年数(RC80年目，その他は60年)まで維持管理した場合の試算額です。

※建て替え及び解体費用は試算額へは含みません。

公共施設カルテ　施設別データ

施設基本情報　　公民館-2

施設名称	通しNo. *154*　高知市鏡公民館（鏡文化ステーションRIO）				
所在地	鏡大利1番地			担当部署	生涯学習課
開設時期	1995年	利用面積	350㎡	施設分類	公民館
目的機能	公民館				
避難時指定					
津波浸水深	0m				

施設収支情報（2018年度）

①収入		22　千円
②支出		8,588　千円
③減価償却費		2,269　千円/年
④施設別コスト	[(②＋③)－①]	10,835　千円
⑤市民1人当たり施設別コスト	[④÷高知市人口]	33　円/人

利用状況（2018年度）

⑥年間利用数	利用件数	138　件/年
⑦利用数単位当たり施設別コスト	[④÷⑥]	78,514　円/件

総合評価（2018年度）　※建物状況は別途施設へ計上

レーダーチャート（同分類施設との偏差値を掲載）

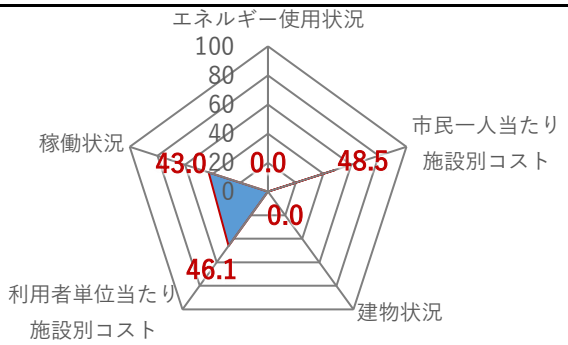

二軸グラフ（同分類施設との比較）

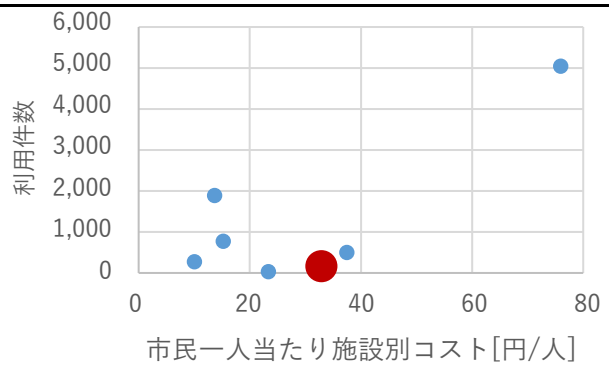

維持管理費等試算額　※別途複合主施設へ計上

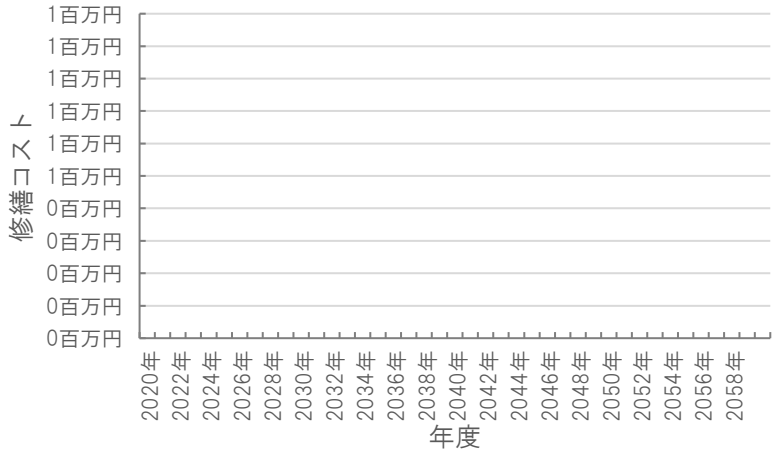

［今後40年間の試算額合計］

運用コスト計	0　千円
修繕コスト計	0　千円
合　　計	0　千円

運用コスト：　法令点検，定期点検，日常点検，清掃，光熱費，消耗品費等

修繕コスト：　建築，電気設備，機械設備の修繕更新，長寿命化改修費用

※建物を目標耐用年数(RC80年目，その他は60年)まで維持管理した場合の試算額です。

※建て替え及び解体費用は試算額へは含みません。

公共施設カルテ　施設別データ

施設基本情報　　その他社会教育系施設-1

施設名称	通しNo. 309　高知市鏡文化ステーションRIO				
所在地	鏡大利1番地			担当部署	鏡地域振興課
開設時期	1995年	利用面積	817㎡	施設分類	その他社会教育系施設
目的機能	中山間地域における社会教育及び市民文化の振興並びに健康の増進，福祉の向上を図る。				
避難時指定					
津波浸水深	0m				

施設収支情報（2018年度）

①収入		215	千円
②支出		10,423	千円
③減価償却費		11,413	千円/年
④施設別コスト	[(②＋③)－①]	21,621	千円
⑤市民1人当たり施設別コスト	[④÷高知市人口]	66	円/人

利用状況（2018年度）

⑥年間利用数	入浴者数	16,460	人/年
⑦利用数単位当たり施設別コスト	[④÷⑥]	1,314	円/人

総合評価（2018年度）

レーダーチャート（同分類施設との偏差値を掲載）

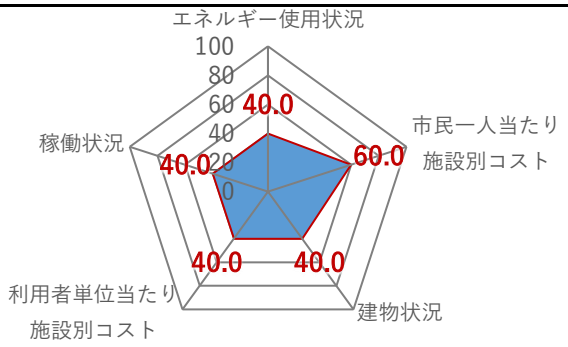

二軸グラフ（同分類施設との比較）

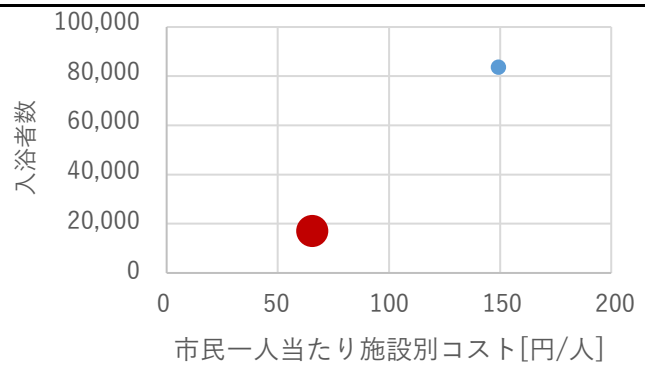

維持管理費等試算額

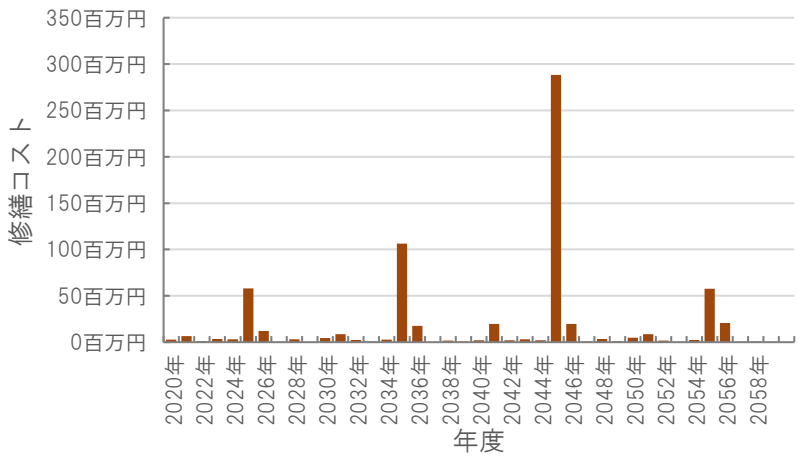

［今後40年間の試算額合計］

運用コスト計	582,789	千円
修繕コスト計	674,968	千円
合　計	1,257,758	千円

運用コスト：　法令点検，定期点検，日常点検，清掃，光熱費，消耗品費等

修繕コスト：　建築，電気設備，機械設備の修繕更新，長寿命化改修費用

※建物を目標耐用年数(RC80年目，その他は60年)まで維持管理した場合の試算額です。

※建て替え及び解体費用は試算額へは含みません。

公共施設カルテ　施設別データ

施設基本情報　　博物館-3

施設名称	通しNo. 885　ギャラリー白雲（鏡文化ステーションRIO）				
所在地	鏡大利1番地			担当部署	生涯学習課
開設時期	1995年	利用面積	316㎡	施設分類	博物館
目的機能	書家川崎白雲の功績をたたえ，同氏の書道作品その他資料等(以下「資料等」という。)を収集して展示することにより，社会教育の振興に資するため				
避難時指定					
津波浸水深	0m				

施設収支情報（2018年度）

①収入		8　千円
②支出		0　千円
③減価償却費		2,053　千円/年
④施設別コスト	[(②＋③)－①]	2,045　千円
⑤市民1人当たり施設別コスト	[④÷高知市人口]	6　円/人

利用状況（2018年度）

⑥年間利用数	観覧者数	165　人/年
⑦利用数単位当たり施設別コスト	[④÷⑥]	12,394　円/人

総合評価（2018年度）　※建物状況は別途施設へ計上

レーダーチャート（同分類施設との偏差値を掲載）

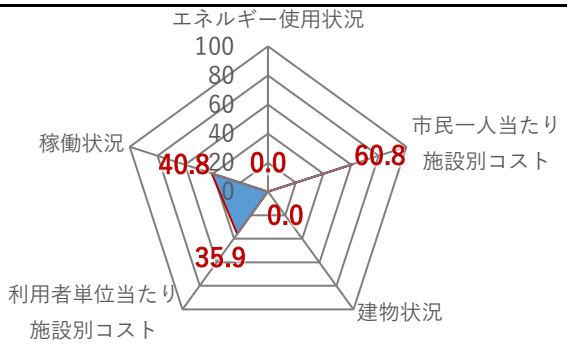

二軸グラフ（同分類施設との比較）

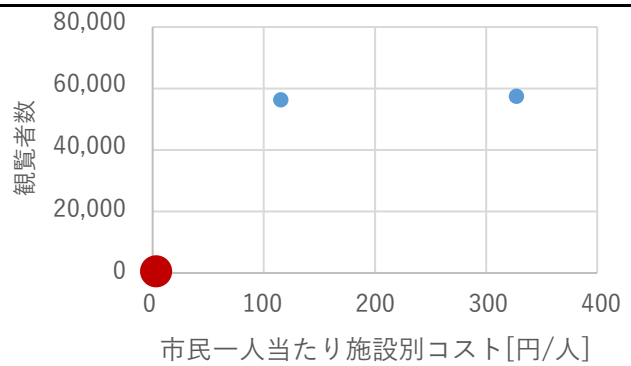

維持管理費等試算額　※別途複合主施設へ計上

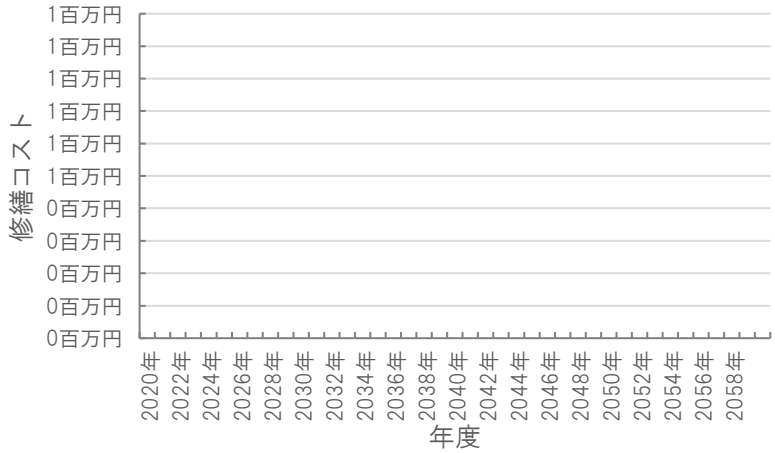

［今後40年間の試算額合計］

運用コスト計	0　千円
修繕コスト計	0　千円
合　　計	0　千円

運用コスト：　法令点検，定期点検，日常点検，清掃，光熱費，消耗品費等

修繕コスト：　建築，電気設備，機械設備の修繕更新，長寿命化改修費用

※建物を目標耐用年数(RC80年目，その他は60年)まで維持管理した場合の試算額です。

※建て替え及び解体費用は試算額へは含みません。

公共施設カルテ　施設別データ

施設基本情報　　文化センター・文化会館-1

施設名称	通しNo. 270　高知市立旭文化センター（木村会館）				
所在地	旭町三丁目121			担当部署	生涯学習課
開設時期	1979年	利用面積	1,402㎡	施設分類	文化センター・文化会館
目的機能	文化センター				
避難時指定	指定緊急避難場所　指定避難所				
津波浸水深	0m				

施設収支情報（2018年度）

①収入		2,171　千円
②支出		2,495　千円
③減価償却費		4,321　千円/年
④施設別コスト	[(②＋③)－①]	4,645　千円
⑤市民1人当たり施設別コスト	[④÷高知市人口]	14　円/人

利用状況（2018年度）

⑥年間利用数	利用件数	1,287　件/年
⑦利用数単位当たり施設別コスト	[④÷⑥]	3,609　円/件

総合評価（2018年度）

レーダーチャート（同分類施設との偏差値を掲載）



二軸グラフ（同分類施設との比較）

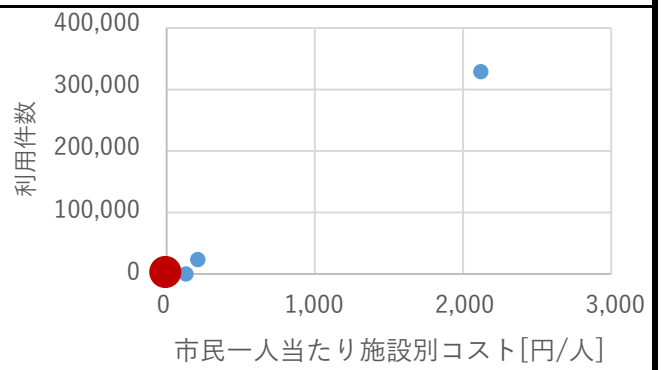

維持管理費等試算額

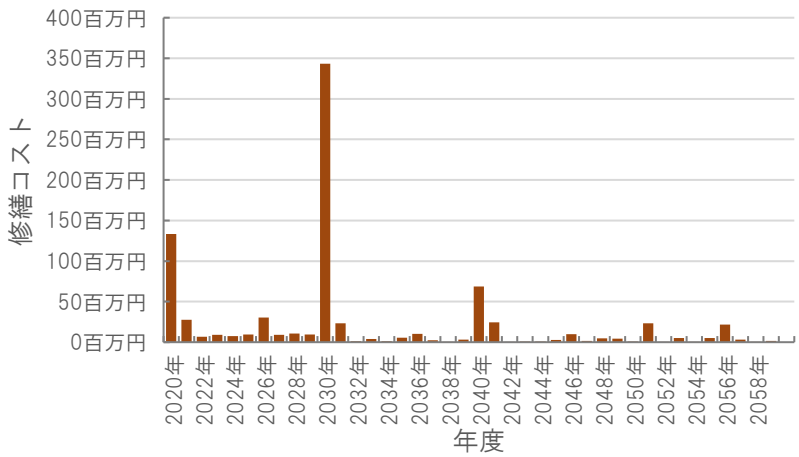

［今後40年間の試算額合計］

運用コスト計	693,927	千円
修繕コスト計	826,353	千円
合　計	1,520,280	千円

運用コスト：　法令点検，定期点検，日常点検，清掃，光熱費，消耗品費等

修繕コスト：　建築，電気設備，機械設備の修繕更新，長寿命化改修費用

※建物を目標耐用年数(RC80年目，その他は60年)まで維持管理した場合の試算額です。

※建て替え及び解体費用は試算額へは含みません。

公共施設カルテ　施設別データ

施設基本情報　　老人福祉センター—2

施設名称	通しNo. 339　高知市旭老人福祉センター（木村会館）				
所在地	旭町三丁目121			担当部署	高齢者支援課
開設時期	1979年	利用面積	544㎡	施設分類	老人福祉センター
目的機能	地域の高齢者の教養の向上,レクレーションの場を提供し高齢者の心身の健康増進を図る。				
避難時指定					
津波浸水深					

施設収支情報（2018年度）

①収入		43　千円
②支出		42,416　千円
③減価償却費		1,678　千円/年
④施設別コスト	[(②＋③)ー①]	44,051　千円
⑤市民1人当たり施設別コスト	[④÷高知市人口]	133　円/人

利用状況（2018年度）

⑥年間利用数	貸室利用者数	22,323　人/年
⑦利用数単位当たり施設別コスト	[④÷⑥]	1,973　円/人

総合評価（2018年度）　※建物状況は別途施設へ計上

レーダーチャート（同分類施設との偏差値を掲載）

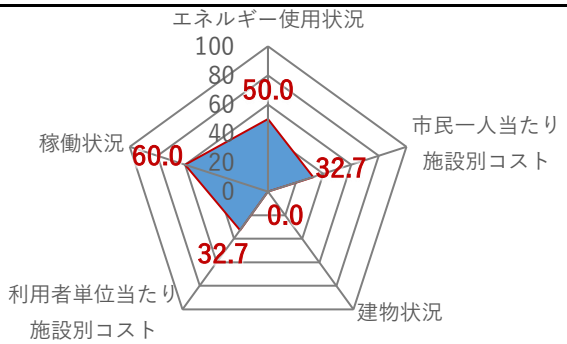

二軸グラフ（同分類施設との比較）

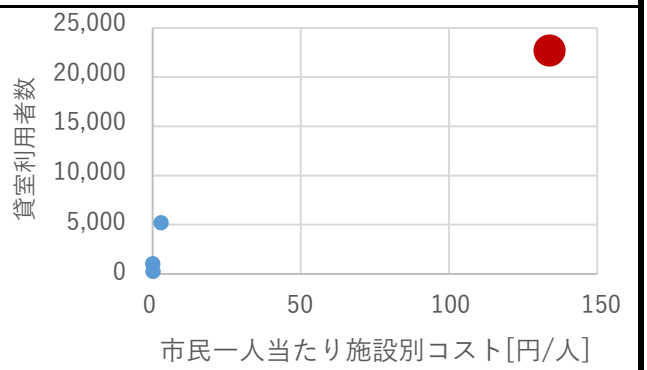

維持管理費等試算額　※別途複合主施設へ計上

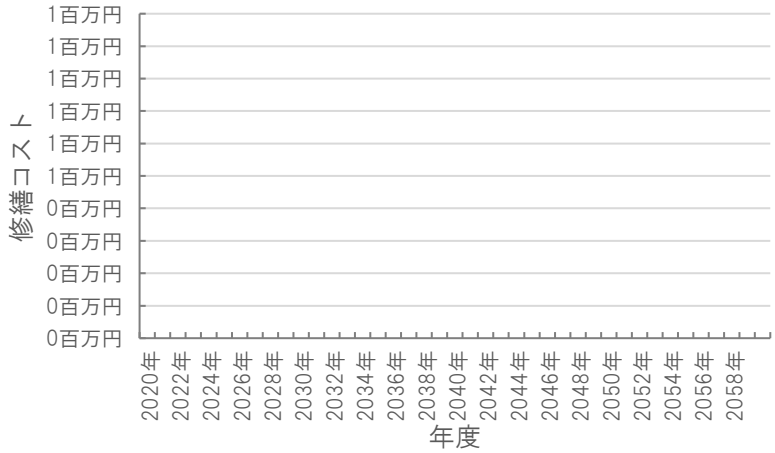

[今後40年間の試算額合計]

運用コスト計	0　千円
修繕コスト計	0　千円
合　　計	0　千円

運用コスト：　法令点検，定期点検，日常点検，清掃，光熱費，消耗品費等

修繕コスト：　建築，電気設備，機械設備の修繕更新，長寿命化改修費用

※建物を目標耐用年数(RC80年目，その他は60年)まで維持管理した場合の試算額です。

※建て替え及び解体費用は試算額へは含みません。

公共施設カルテ　施設別データ

施設基本情報　　文化センター・文化会館-5

施設名称	通しNo. *274* 高知市春野文化ホールピアステージ				
所在地	春野町西分340番地			担当部署	生涯学習課
開設時期	1996年	利用面積	3,529㎡	施設分類	文化センター・文化会館
目的機能	市民の明るく豊かな文化生活の向上と発展を目指し，市民による文化・芸術活動の振興に資するため。				
避難時指定	指定緊急避難場所　指定避難所				
津波浸水深	0m				

施設収支情報（2018年度）

①収入		11　千円
②支出		34,581　千円
③減価償却費		34,514　千円/年
④施設別コスト	[(②＋③)－①]	69,084　千円
⑤市民1人当たり施設別コスト	[④÷高知市人口]	209　円/人

利用状況（2018年度）

⑥年間利用数	利用人数（大ホール）	23,365　人/年
⑦利用数単位当たり施設別コスト	[④÷⑥]	2,957　円/人

総合評価（2018年度）

レーダーチャート（同分類施設との偏差値を掲載）

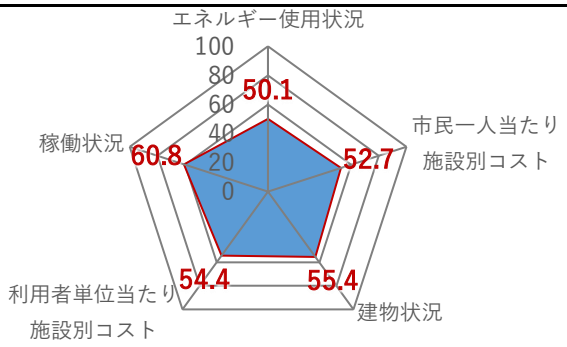

二軸グラフ（同分類施設との比較）

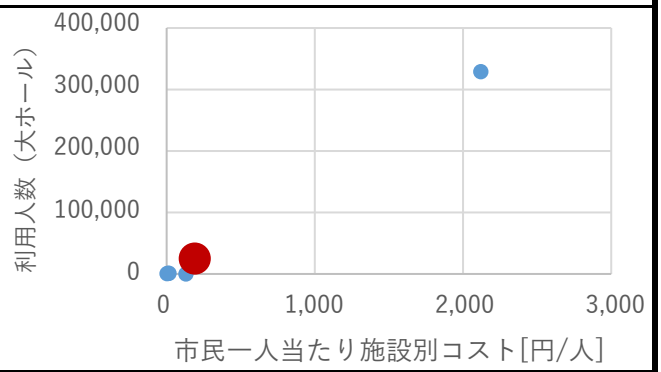

維持管理費等試算額

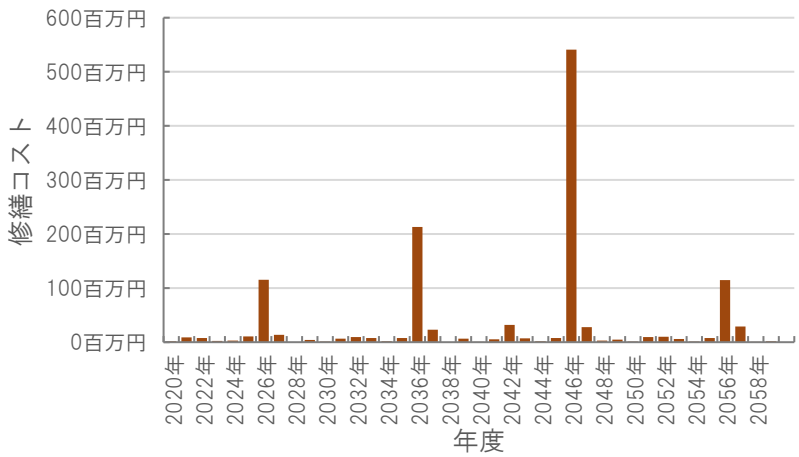

［今後40年間の試算額合計］

運用コスト計	1,258,192	千円
修繕コスト計	1,256,953	千円
合　計	2,515,145	千円

運用コスト：　法令点検，定期点検，日常点検，清掃，光熱費，消耗品費等

修繕コスト：　建築，電気設備，機械設備の修繕更新，長寿命化改修費用

※建物を目標耐用年数(RC80年目，その他は60年)まで維持管理した場合の試算額です。

※建て替え及び解体費用は試算額へは含みません。

公共施設カルテ　施設別データ

施設基本情報　　郷土資料館-1

施設名称	通しNo. *305* 高知市春野郷土資料館（春野郷土資料館）				
所在地	春野町西分340			担当部署	民権・文化財課
開設時期	1998年	利用面積	606㎡	施設分類	郷土資料館
目的機能	郷土の歴史，考古，文化遺産等に関する市民の理解と認識を深め，もって学術及び文化の振興に資する。				
避難時指定					
津波浸水深	0m				

施設収支情報（2018年度）

①収入		15 千円
②支出		2,671 千円
③減価償却費		2,182 千円/年
④施設別コスト	[(②＋③)－①]	4,838 千円
⑤市民1人当たり施設別コスト	[④÷高知市人口]	15 円/人

利用状況（2018年度）

⑥年間利用数	来館者数	2,707 人/年
⑦利用数単位当たり施設別コスト	[④÷⑥]	1,787 円/人

総合評価（2018年度）　※建物状況は別途施設へ計上

レーダーチャート（同分類施設との偏差値を掲載）

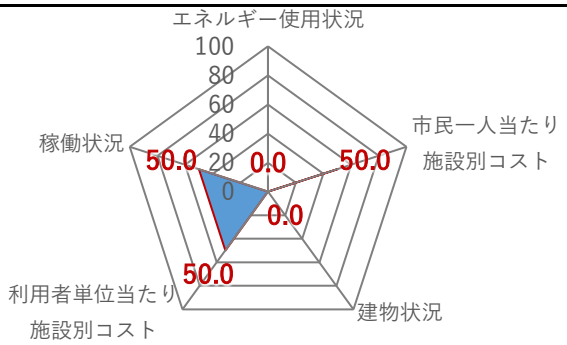

二軸グラフ（同分類施設との比較）

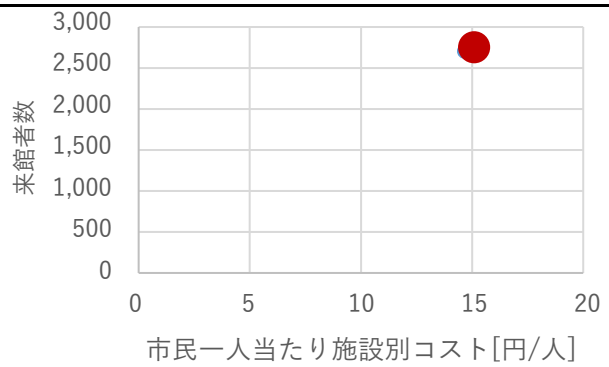

維持管理費等試算額　※別途複合主施設へ計上

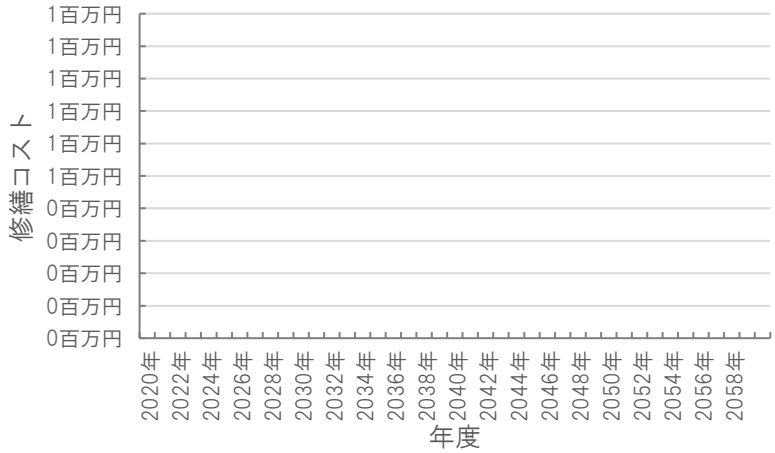

［今後40年間の試算額合計］

運用コスト計	0 千円
修繕コスト計	0 千円
合　　計	0 千円

運用コスト：　法令点検，定期点検，日常点検，清掃，光熱費，消耗品費等

修繕コスト：　建築，電気設備，機械設備の修繕更新，長寿命化改修費用

※建物を目標耐用年数(RC80年目，その他は60年)まで維持管理した場合の試算額です。

※建て替え及び解体費用は試算額へは含みません。

公共施設カルテ　施設別データ

施設基本情報　　市民会館-3

施設名称	通しNo. 267　**高知市立朝倉総合市民会館**				
所在地	朝倉戊581-1			担当部署	人権同和・男女共同参画課
開設時期	1978年	利用面積	1,199㎡	施設分類	市民会館
目的機能	・基本的人権の尊重と人権・同和問題の速やかな解決に資するため人権啓発を推進するとともに福祉の向上や人権啓発の住民交流の拠点となる開かれたコミュニティーセンターとして生活上の各種事業等を総合的に行う。				
避難時指定	指定緊急避難場所　指定避難所				
津波浸水深	0m				

施設収支情報（2018年度）

①収入		9,853　千円
②支出		18,350　千円
③減価償却費		5,090　千円/年
④施設別コスト	[(②＋③)－①]	13,587　千円
⑤市民1人当たり施設別コスト	[④÷高知市人口]	41　円/人

利用状況（2018年度）

⑥年間利用数	利用者数	14,916　人/年
⑦利用数単位当たり施設別コスト	[④÷⑥]	911　円/人

総合評価（2018年度）

レーダーチャート（同分類施設との偏差値を掲載）



二軸グラフ（同分類施設との比較）

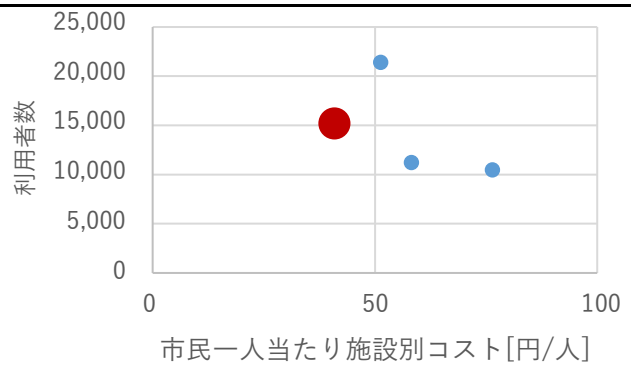

維持管理費等試算額

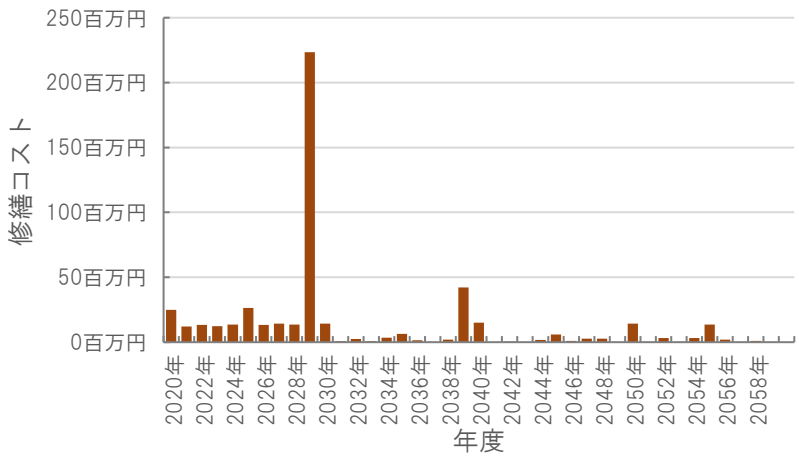

［今後40年間の試算額合計］

運用コスト計	427,323	千円
修繕コスト計	508,778	千円
合　計	936,100	千円

運用コスト：　法令点検，定期点検，日常点検，清掃，光熱費，消耗品費等

修繕コスト：　建築，電気設備，機械設備の修繕更新，長寿命化改修費用

※建物を目標耐用年数(RC80年目，その他は60年)まで維持管理した場合の試算額です。

※建て替え及び解体費用は試算額へは含みません。

公共施設カルテ　施設別データ

施設基本情報　　老人福祉センター—4

施設名称	通しNo. 341　高知市朝倉老人福祉センター（朝倉総合市民会館）				
所在地	朝倉戊581-1			担当部署	高齢者支援課
開設時期	1984年	利用面積	00㎡	施設分類	老人福祉センター
目的機能	地域の高齢者の教養の向上,レクレーションの場を提供し高齢者の心身の健康増進を図る。				
避難時指定					
津波浸水深					

施設収支情報（2018年度）

①収入		0 千円
②支出		10 千円
③減価償却費	（別途施設へ計上）	0 千円/年
④施設別コスト	[(②＋③)—①]	10 千円
⑤市民1人当たり施設別コスト	[④÷高知市人口]	0 円/人

利用状況（2018年度）

⑥年間利用数	老人施設講座の受講者数	272 人/年
⑦利用数単位当たり施設別コスト	[④÷⑥]	37 円/人

総合評価（2018年度）　※建物状況は別途施設へ計上

レーダーチャート（同分類施設との偏差値を掲載）



二軸グラフ（同分類施設との比較）

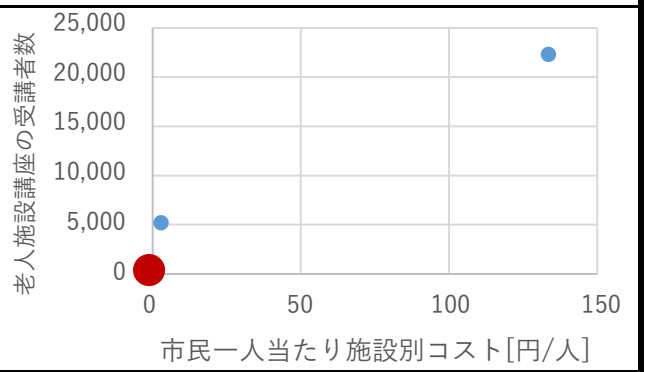

維持管理費等試算額　※別途複合主施設へ計上

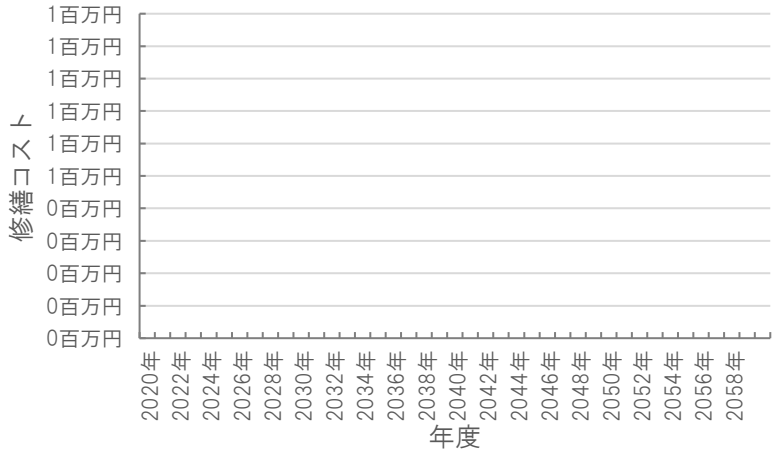

[今後40年間の試算額合計]

運用コスト計	0 千円
修繕コスト計	0 千円
合　計	0 千円

運用コスト：　法令点検，定期点検，日常点検，清掃，光熱費，消耗品費等

修繕コスト：　建築，電気設備，機械設備の修繕更新，長寿命化改修費用

※建物を目標耐用年数(RC80年目，その他は60年)まで維持管理した場合の試算額です。

※建て替え及び解体費用は試算額へは含みません。

公共施設カルテ　施設別データ

施設基本情報　　市民会館-4

施設名称	通しNo. 268　高知市立小高坂市民会館（小高坂総合会館）				
所在地	山ノ端町32-5			担当部署	人権同和・男女共同参画課
開設時期	1963年	利用面積	725㎡	施設分類	市民会館
目的機能	・基本的人権の尊重と人権・同和問題の速やかな解決に資するため人権啓発を推進するとともに福祉の向上や人権啓発の住民交流の拠点となる開かれたコミュニティーセンターとして生活上の各種事業等を総合的に行う。				
避難時指定	指定緊急避難場所　指定避難所				
津波浸水深	0m				

施設収支情報（2018年度）

①収入		5,120　千円
②支出		18,297　千円
③減価償却費		3,745　千円/年
④施設別コスト	[(②＋③)－①]	16,922　千円
⑤市民1人当たり施設別コスト	[④÷高知市人口]	51　円/人

利用状況（2018年度）

⑥年間利用数	利用者数	21,411　人/年
⑦利用数単位当たり施設別コスト	[④÷⑥]	790　円/人

総合評価（2018年度）

レーダーチャート（同分類施設との偏差値を掲載）

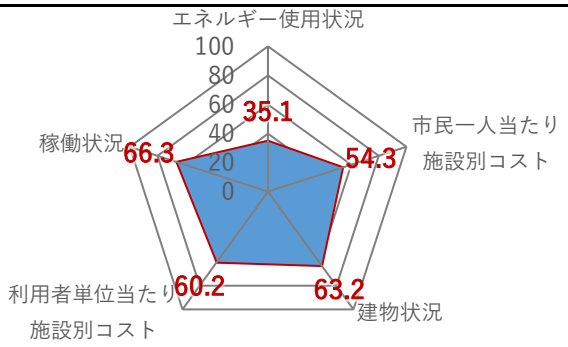

二軸グラフ（同分類施設との比較）

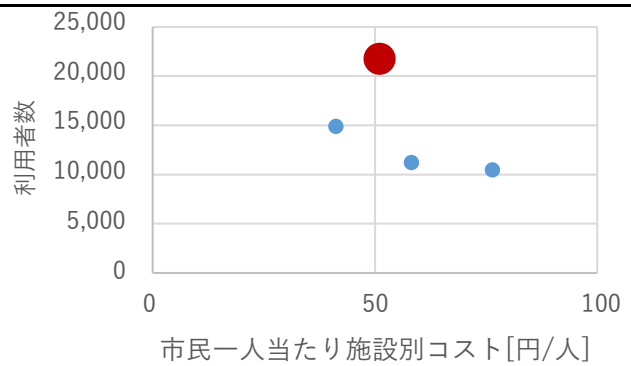

維持管理費等試算額

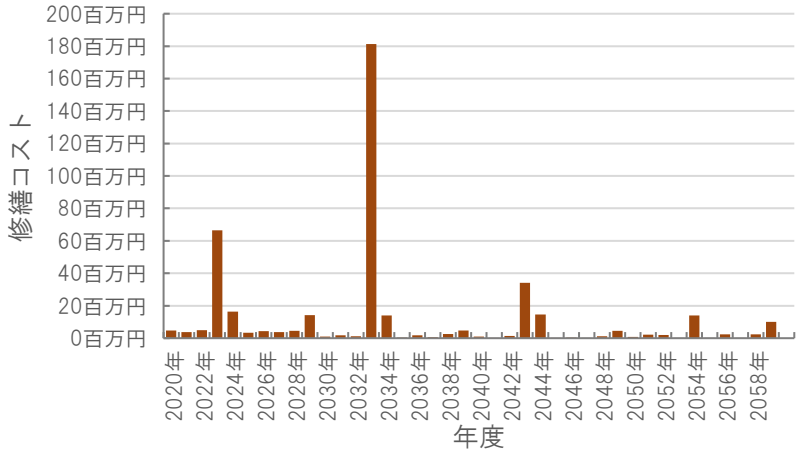

［今後40年間の試算額合計］

運用コスト計	320,912　千円
修繕コスト計	428,278　千円
合　計	749,191　千円

運用コスト：　法令点検，定期点検，日常点検，清掃，光熱費，消耗品費等

修繕コスト：　建築，電気設備，機械設備の修繕更新，長寿命化改修費用

※建物を目標耐用年数(RC80年目，その他は60年)まで維持管理した場合の試算額です。

※建て替え及び解体費用は試算額へは含みません。

公共施設カルテ　施設別データ

施設基本情報　　老人福祉センター—1

施設名称	通しNo. 337　高知市小高坂老人福祉センター（小高坂総合会館）				
所在地	山ノ端町32-5			担当部署	高齢者支援課
開設時期	1984年	利用面積	176㎡	施設分類	老人福祉センター
目的機能	地域の高齢者の教養の向上,レクレーションの場を提供し高齢者の心身の健康増進を図る。				
避難時指定					
津波浸水深					

施設収支情報（2018年度）

①収入		0 千円
②支出		353 千円
③減価償却費		580 千円/年
④施設別コスト	[(②＋③)—①]	933 千円
⑤市民1人当たり施設別コスト	[④÷高知市人口]	3 円/人

利用状況（2018年度）

⑥年間利用数	宅老事業利用者数および老人施設講座の受講者数	5,197 人/年
⑦利用数単位当たり施設別コスト	[④÷⑥]	180 円/人

総合評価（2018年度）　※建物状況は別途施設へ計上

レーダーチャート（同分類施設との偏差値を掲載）

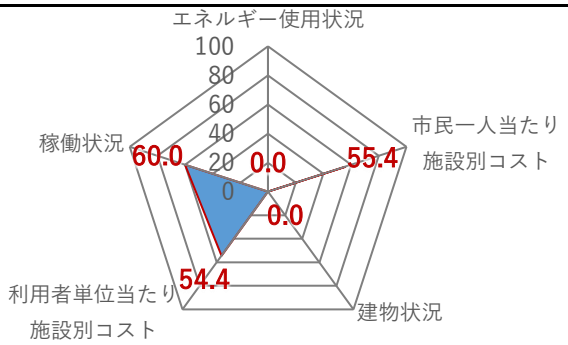

二軸グラフ（同分類施設との比較）

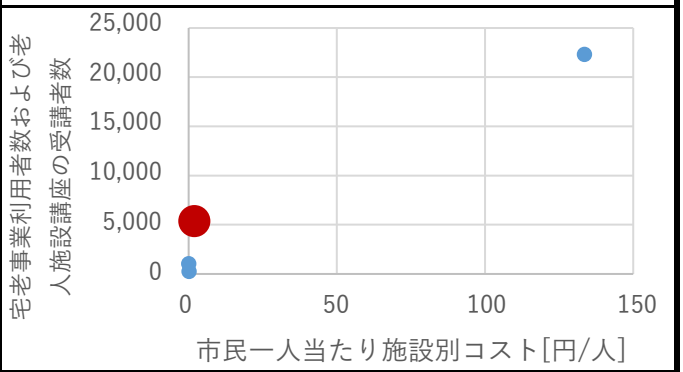

維持管理費等試算額　※別途複合主施設へ計上

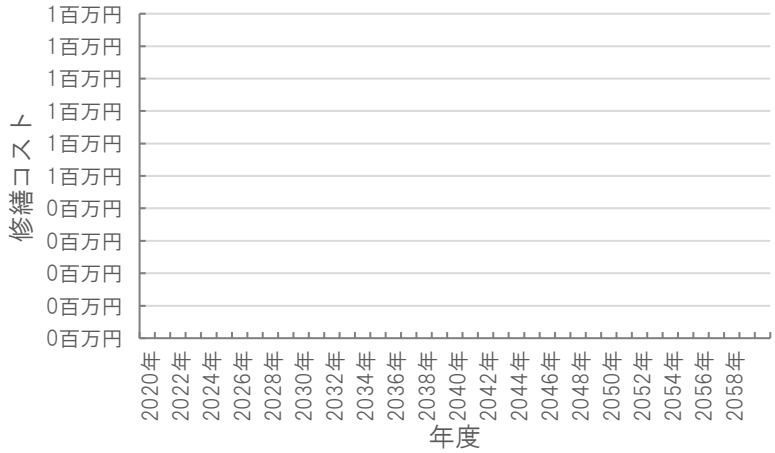

［今後40年間の試算額合計］

運用コスト計	0 千円
修繕コスト計	0 千円
合　計	0 千円

運用コスト：　法令点検，定期点検，日常点検，清掃，光熱費，消耗品費等

修繕コスト：　建築，電気設備，機械設備の修繕更新，長寿命化改修費用

※建物を目標耐用年数(RC80年目，その他は60年)まで維持管理した場合の試算額です。

※建て替え及び解体費用は試算額へは含みません。

公共施設カルテ　施設別データ

施設基本情報　　図書館-2

施設名称	通しNo. 874　新図書館等複合施設オーテピア				
所在地	追手筋二丁目1番1号			担当部署	図書館・科学館課
開設時期	2018年	利用面積	11,284㎡	施設分類	図書館
目的機能					
避難時指定	緊急避難場所				
津波浸水深	1.0～2.0m				

施設収支情報（2018年度）

①収入		280,501　千円
②支出		950,911　千円
③減価償却費		215,397　千円/年
④施設別コスト	[(②＋③)－①]	885,807　千円
⑤市民1人当たり施設別コスト	[④÷高知市人口]	2,684　円/人

利用状況（2018年度）

⑥年間利用数	利用者数	715,391　人/年
⑦利用数単位当たり施設別コスト	[④÷⑥]	1,238　円/人

総合評価（2018年度）

レーダーチャート（同分類施設との偏差値を掲載）



二軸グラフ（同分類施設との比較）

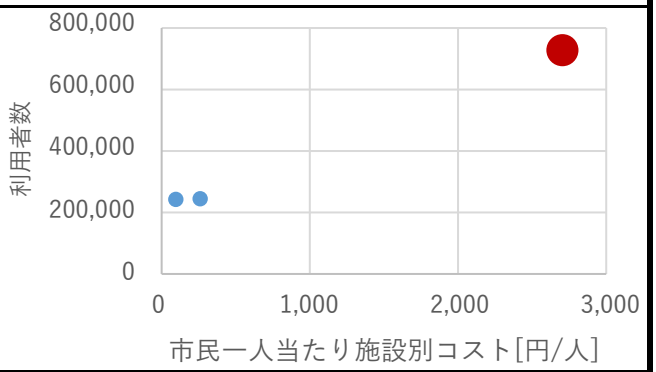

維持管理費等試算額

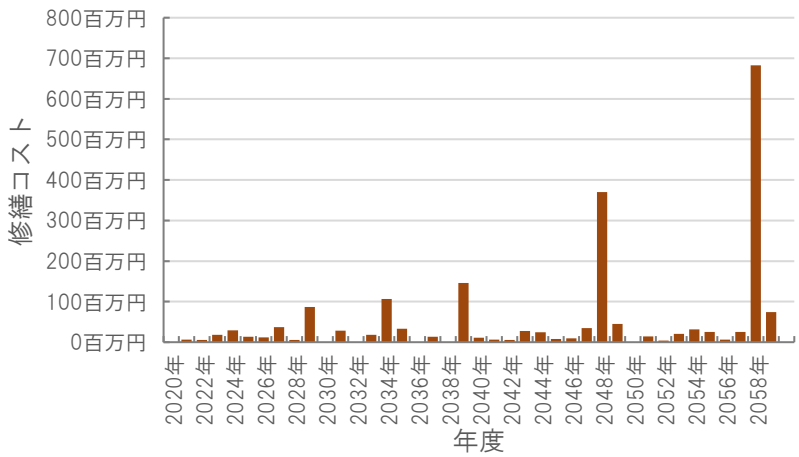

［今後40年間の試算額合計］

運用コスト計	4,023,012	千円
修繕コスト計	1,982,254	千円
合　計	6,005,265	千円

運用コスト：　法令点検，定期点検，日常点検，清掃，光熱費，消耗品費等

修繕コスト：　建築，電気設備，機械設備の修繕更新，長寿命化改修費用

※建物を目標耐用年数(RC80年目，その他は60年)まで維持管理した場合の試算額です。

※建て替え及び解体費用は試算額へは含みません。

公共施設カルテ　施設別データ

施設基本情報　　障害者福祉施設-2

施設名称	通しNo. 965　高知声と点字の図書館（オーテピア）				
所在地	追手筋二丁目1番1号			担当部署	声と点字の図書館
開設時期	2018年	利用面積	918㎡	施設分類	障害者福祉施設
目的機能	点字・録音図書その他必要な資料を収集し，整理し，及び保存して視覚障害者その他視覚による表現の認識に障害のある者の利用に供し，その教養，調査研究，レクリエーション等に資すること。点訳・音訳ボランティア等の育成及び支援を図ること。視覚障害についての相談，支援等に関することを目的とする。				
避難時指定					
津波浸水深	1.0～2.0m				

施設収支情報（2018年度）

①収入		48,838　千円
②支出		84,698　千円
③減価償却費　（別途施設へ計上）		0　千円/年
④施設別コスト	[(②＋③)－①]	35,860　千円
⑤市民1人当たり施設別コスト	[④÷高知市人口]	109　円/人

利用状況（2018年度）

⑥年間利用数	利用者数	69,632　人/年
⑦利用数単位当たり施設別コスト	[④÷⑥]	515　円/人

総合評価（2018年度）　※建物状況は別途施設へ計上

レーダーチャート（同分類施設との偏差値を掲載）

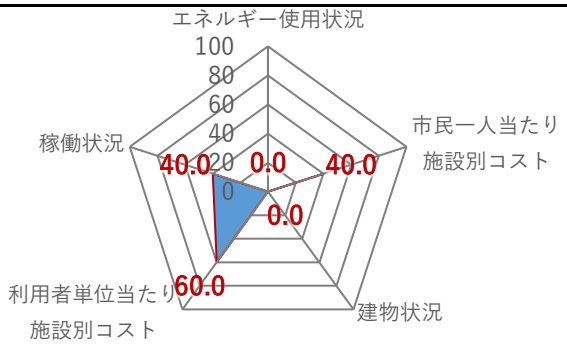

二軸グラフ（同分類施設との比較）

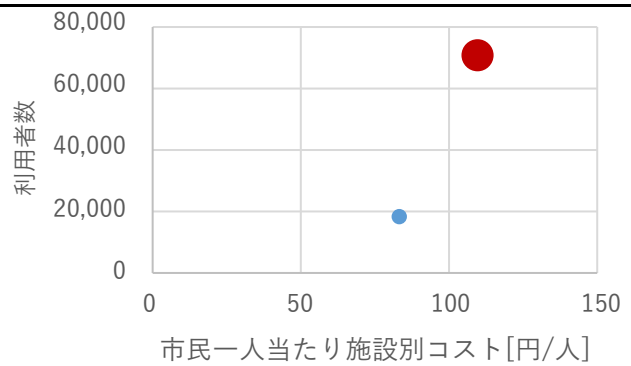

維持管理費等試算額　※別途複合主施設へ計上

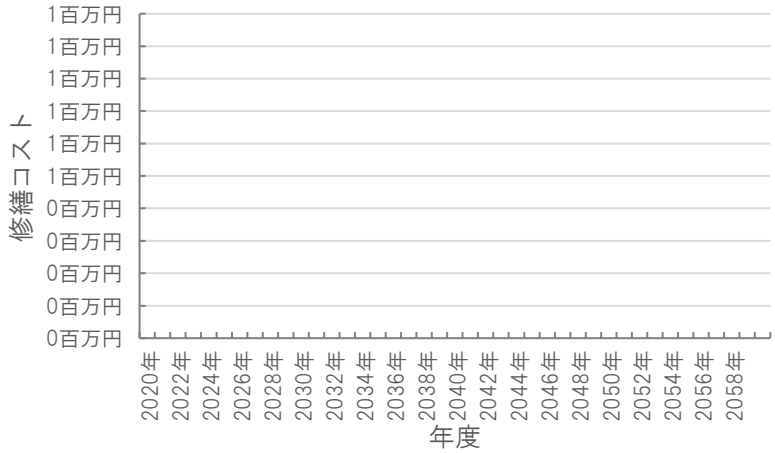

［今後40年間の試算額合計］

運用コスト計	0　千円
修繕コスト計	0　千円
合　　計	0　千円

運用コスト：　法令点検，定期点検，日常点検，清掃，光熱費，消耗品費等

修繕コスト：　建築，電気設備，機械設備の修繕更新，長寿命化改修費用

※建物を目標耐用年数(RC80年目，その他は60年)まで維持管理した場合の試算額です。

※建て替え及び解体費用は試算額へは含みません。

公共施設カルテ　施設別データ

施設基本情報　図書館-3

施設名称	通しNo. *966* 高知みらい科学館（オーテピア）				
所在地	追手筋二丁目1番1号			担当部署	図書館・科学館課
開設時期	2018年	利用面積	2,259㎡	施設分類	図書館
目的機能	高知の未来を担う理科好きの子どもを増やし育てるとともに，大人も子どもも科学に親しみ，科学を楽しむ文化を育てることを目的とする。				
避難時指定					
津波浸水深	1.0～2.0m				

施設収支情報（2018年度）

①収入		82,600 千円
②支出		167,964 千円
③減価償却費	（別途施設へ計上）	0 千円/年
④施設別コスト	[(②＋③)－①]	85,364 千円
⑤市民1人当たり施設別コスト	[④÷高知市人口]	259 円/人

利用状況（2018年度）

⑥年間利用数	利用者数	245,001 人/年
⑦利用数単位当たり施設別コスト	[④÷⑥]	348 円/人

総合評価（2018年度）　※建物状況は別途施設へ計上

レーダーチャート（同分類施設との偏差値を掲載）

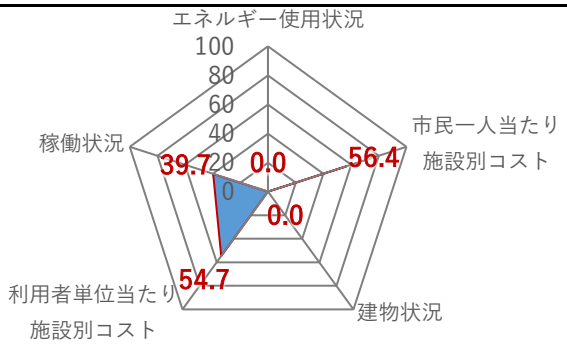

二軸グラフ（同分類施設との比較）

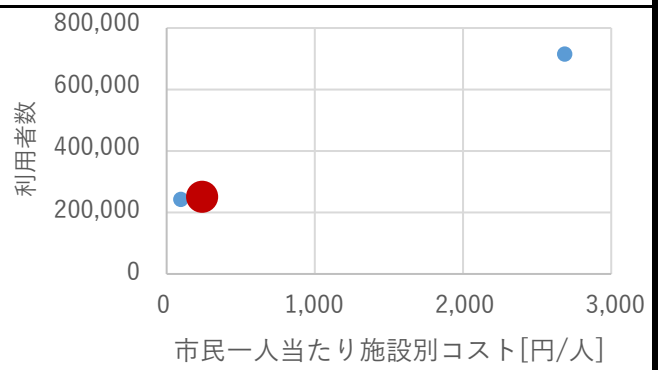

維持管理費等試算額　※別途複合主施設へ計上

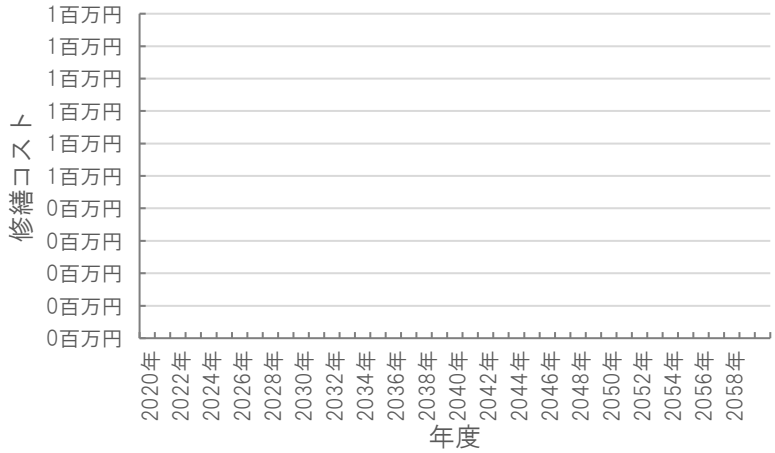

［今後40年間の試算額合計］

運用コスト計	0 千円
修繕コスト計	0 千円
合　計	0 千円

運用コスト：　法令点検，定期点検，日常点検，清掃，光熱費，消耗品費等

修繕コスト：　建築，電気設備，機械設備の修繕更新，長寿命化改修費用

※建物を目標耐用年数(RC80年目，その他は60年)まで維持管理した場合の試算額です。

※建て替え及び解体費用は試算額へは含みません。

公共施設カルテ　施設別データ

施設基本情報　　福祉拠点施設-6

施設名称	通しNo. *317* **春野あじさい会館①**				
所在地	春野町西分1-1			担当部署	障がい福祉課
開設時期	1993年	利用面積	1,577㎡	施設分類	福祉拠点施設
目的機能	高齢者の通所介護事業等を行っている。また，多目的ホール等の貸出しも行っている。				
避難時指定	指定緊急避難場所　指定避難所				
津波浸水深	0～1.0m				

施設収支情報（2018年度）

①収入		38　千円
②支出		21,938　千円
③減価償却費		6,354　千円/年
④施設別コスト	[(②＋③)－①]	28,254　千円
⑤市民1人当たり施設別コスト	[④÷高知市人口]	86　円/人

利用状況（2018年度）

⑥年間利用数	利用者数	20,220　人/年
⑦利用数単位当たり施設別コスト	[④÷⑥]	1,397　円/人

総合評価（2018年度）

レーダーチャート（同分類施設との偏差値を掲載）

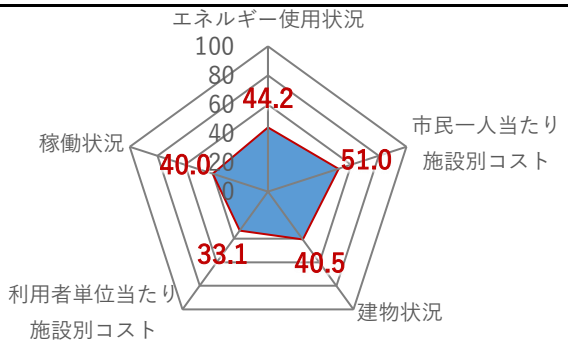

二軸グラフ（同分類施設との比較）

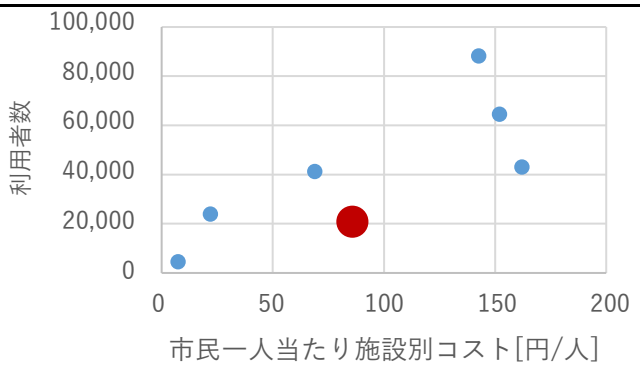

維持管理費等試算額

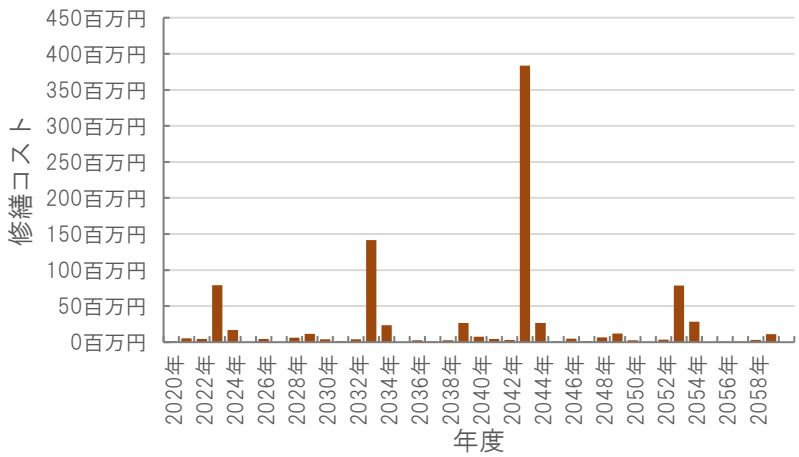

［今後40年間の試算額合計］

運用コスト計	800,575　千円
修繕コスト計	917,654　千円
合　　計	1,718,230　千円

運用コスト：　法令点検，定期点検，日常点検，清掃，光熱費，消耗品費等

修繕コスト：　建築，電気設備，機械設備の修繕更新，長寿命化改修費用

※建物を目標耐用年数(RC80年目，その他は60年)まで維持管理した場合の試算額です。

※建て替え及び解体費用は試算額へは含みません。

公共施設カルテ　施設別データ

施設基本情報　　福祉拠点施設-7

施設名称	通しNo. 878　**春野あじさい会館②**				
所在地	春野町西分1-1			担当部署	健康増進課
開設時期	1993年	利用面積	670㎡	施設分類	福祉拠点施設
目的機能	市民の健康の保持及び向上並びに福祉の増進を図るため。				
避難時指定					
津波浸水深	0～1.0m				

施設収支情報（2018年度）

①収入		0　千円
②支出		0　千円
③減価償却費		2,413　千円/年
④施設別コスト	[(②＋③)－①]	2,413　千円
⑤市民1人当たり施設別コスト	[④÷高知市人口]	7　円/人

利用状況（2018年度）

⑥年間利用数	利用者数	4,536　人/年
⑦利用数単位当たり施設別コスト	[④÷⑥]	532　円/人

総合評価（2018年度）　※建物状況は別途施設へ計上

レーダーチャート（同分類施設との偏差値を掲載）



二軸グラフ（同分類施設との比較）

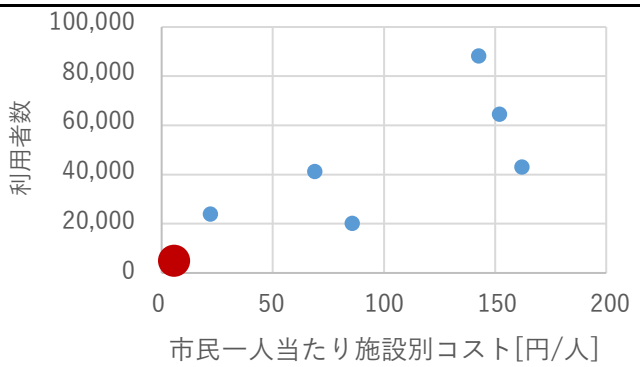

維持管理費等試算額　※別途複合主施設へ計上

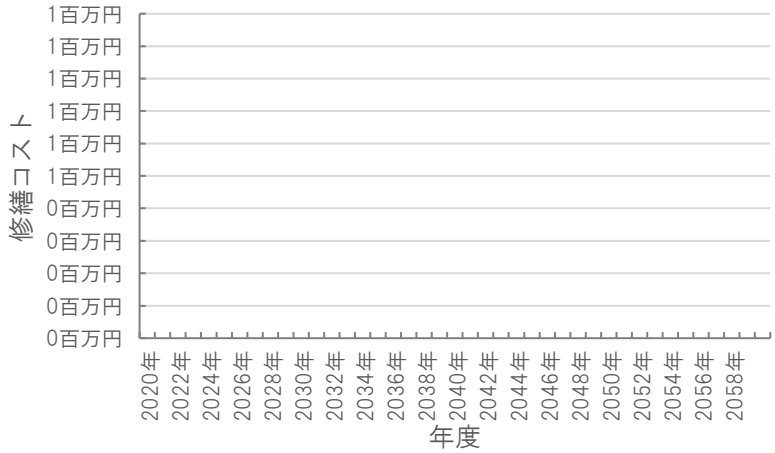

［今後40年間の試算額合計］

運用コスト計	0　千円
修繕コスト計	0　千円
合　　計	0　千円

運用コスト：　法令点検，定期点検，日常点検，清掃，光熱費，消耗品費等

修繕コスト：　建築，電気設備，機械設備の修繕更新，長寿命化改修費用

※建物を目標耐用年数(RC80年目，その他は60年)まで維持管理した場合の試算額です。

※建て替え及び解体費用は試算額へは含みません。

公共施設カルテ　施設別データ

施設基本情報　　交通施設-2

施設名称	通しNo. 886　はりまや橋観光バスターミナル①				
所在地	はりまや町一丁目14-12			担当部署	観光振興課
開設時期	2008年	利用面積	929㎡	施設分類	交通施設
目的機能	本市中心市街地における道路交通の円滑化を図ることにより市民，観光客等の利便を確保し，もって観光の振興及び中心市街地の活性化に資することを目的とする。				
避難時指定					
津波浸水深	1.0～2.0m				



施設収支情報（2018年度）

①収入		71　千円
②支出		17,395　千円
③減価償却費		14,429　千円/年
④施設別コスト	[(②＋③)－①]	31,753　千円
⑤市民1人当たり施設別コスト	[④÷高知市人口]	96　円/人

利用状況（2018年度）

⑥年間利用数	駐車場利用台数	7,217　台/年
⑦利用数単位当たり施設別コスト	[④÷⑥]	4,400　円/台

総合評価（2018年度）

レーダーチャート（同分類施設との偏差値を掲載）



二軸グラフ（同分類施設との比較）

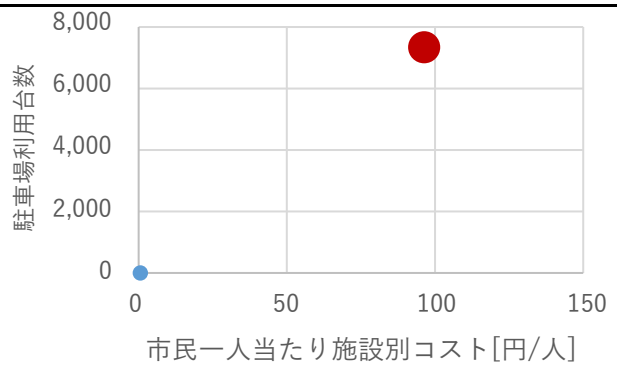

維持管理費等試算額

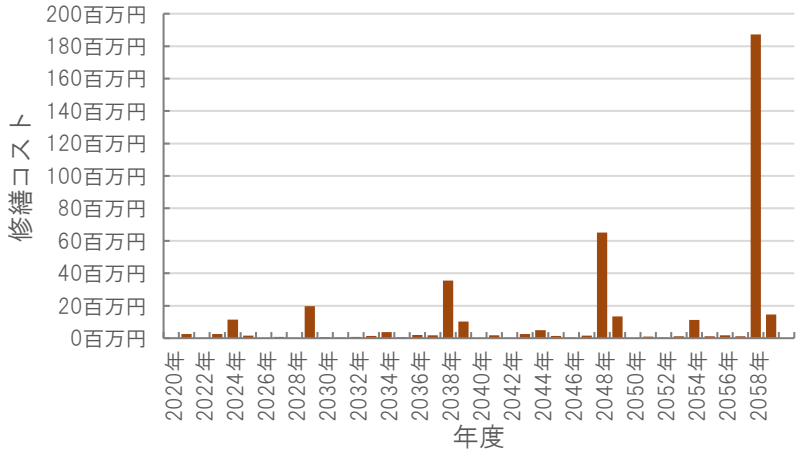

［今後40年間の試算額合計］

運用コスト計	331,343	千円
修繕コスト計	406,447	千円
合　計	737,790	千円

運用コスト：　法令点検，定期点検，日常点検，清掃，光熱費，消耗品費等

修繕コスト：　建築，電気設備，機械設備の修繕更新，長寿命化改修費用

※建物を目標耐用年数(RC80年目，その他は60年)まで維持管理した場合の試算額です。

※建て替え及び解体費用は試算額へは含みません。

公共施設カルテ　施設別データ

施設基本情報　　交通施設-1

施設名称	通しNo. 518　はりまや橋観光バスターミナル②				
所在地	はりまや町一丁目14-12			担当部署	みどり課
開設時期	2008年	利用面積	28㎡	施設分類	交通施設
目的機能	公衆トイレ				
避難時指定					
津波浸水深	1.0～2.0m				



施設収支情報（2018年度）

①収入		0　千円
②支出		0　千円
③減価償却費		160　千円/年
④施設別コスト	[(②＋③)－①]	160　千円
⑤市民1人当たり施設別コスト	[④÷高知市人口]	0　円/人

利用状況（2018年度）

⑥年間利用数		－/年
⑦利用数単位当たり施設別コスト	[④÷⑥]	円/－

総合評価（2018年度）

レーダーチャート（同分類施設との偏差値を掲載）

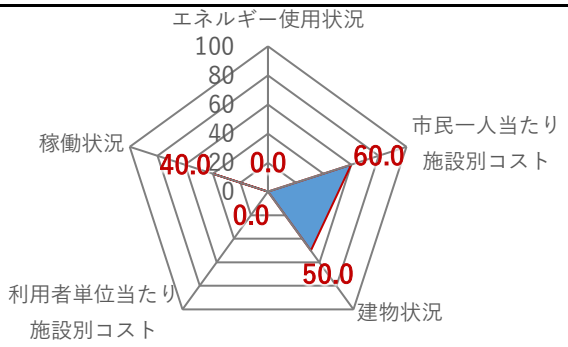

二軸グラフ（同分類施設との比較）

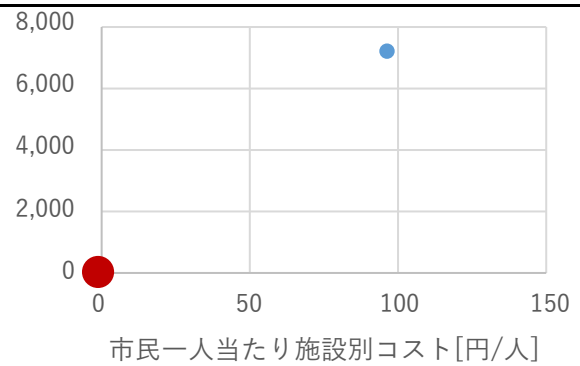

維持管理費等試算額

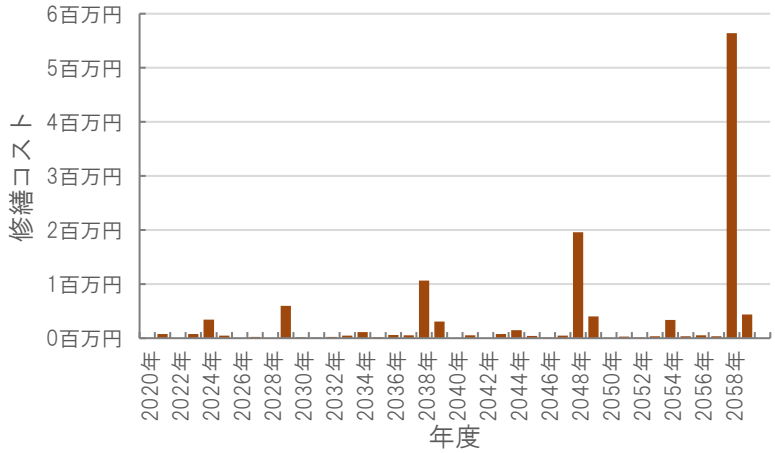

［今後40年間の試算額合計］

運用コスト計	9,981	千円
修繕コスト計	12,244	千円
合　計	22,225	千円

運用コスト：　法令点検，定期点検，日常点検，清掃，光熱費，消耗品費等

修繕コスト：　建築，電気設備，機械設備の修繕更新，長寿命化改修費用

※建物を目標耐用年数(RC80年目，その他は60年)まで維持管理した場合の試算額です。

※建て替え及び解体費用は試算額へは含みません。

公共施設カルテ　施設別データ

施設基本情報　　文化センター・文化会館-2

施設名称	通しNo. 271　**高知市筆山文化会館①**				
所在地	小石木町30-4			担当部署	観光振興課
開設時期	1963年	利用面積	478㎡	施設分類	文化センター・文化会館
目的機能	高知市民の文化，芸術の向上に寄与する。				
避難時指定					
津波浸水深	0m				

施設収支情報（2018年度）

①収入		1,145　千円
②支出		3,885　千円
③減価償却費		270　千円/年
④施設別コスト	[(②＋③)－①]	3,010　千円
⑤市民1人当たり施設別コスト	[④÷高知市人口]	9　円/人

利用状況（2018年度）

⑥年間利用数	利用人数	931　人/年
⑦利用数単位当たり施設別コスト	[④÷⑥]	3,233　円/人

総合評価（2018年度）

レーダーチャート（同分類施設との偏差値を掲載）



二軸グラフ（同分類施設との比較）

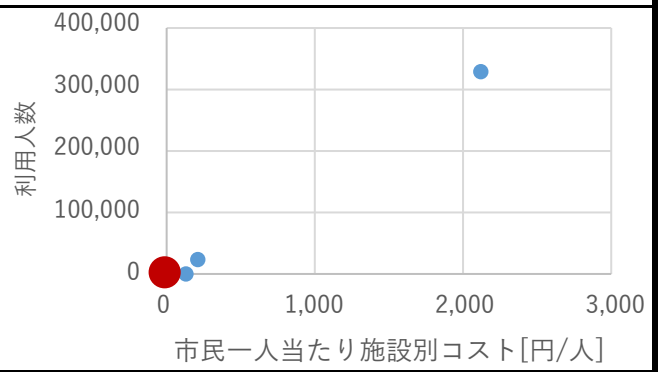

維持管理費等試算額

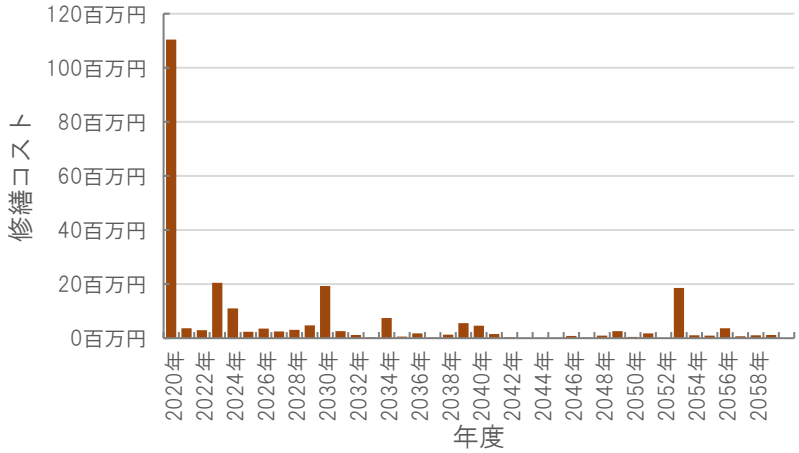

［今後40年間の試算額合計］

運用コスト計	182,102　千円
修繕コスト計	246,518　千円
合　計	428,619　千円

運用コスト：　法令点検，定期点検，日常点検，清掃，光熱費，消耗品費等

修繕コスト：　建築，電気設備，機械設備の修繕更新，長寿命化改修費用

※建物を目標耐用年数(RC80年目，その他は60年)まで維持管理した場合の試算額です。

※建て替え及び解体費用は試算額へは含みません。

公共施設カルテ　施設別データ

施設基本情報　　文化センター・文化会館-6

施設名称	通しNo. *884* 高知市筆山文化会館②				
所在地	小石木町30-4			担当部署	生涯学習課
開設時期	1964年	利用面積	117㎡	施設分類	文化センター・文化会館
目的機能	高知市民の文化，芸術の向上に寄与する。				
避難時指定	指定避難所				
津波浸水深	0m				

施設収支情報（2018年度）

①収入		977 千円
②支出		955 千円
③減価償却費		288 千円/年
④施設別コスト	[(②＋③)－①]	266 千円
⑤市民1人当たり施設別コスト	[④÷高知市人口]	1 円/人

利用状況（2018年度）

⑥年間利用数	利用者数	535 件/年
⑦利用数単位当たり施設別コスト	[④÷⑥]	497 円/件

総合評価（2018年度）　※建物状況は別途施設へ計上

レーダーチャート（同分類施設との偏差値を掲載）

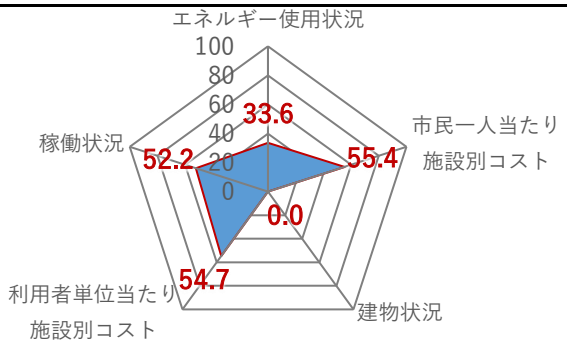

二軸グラフ（同分類施設との比較）

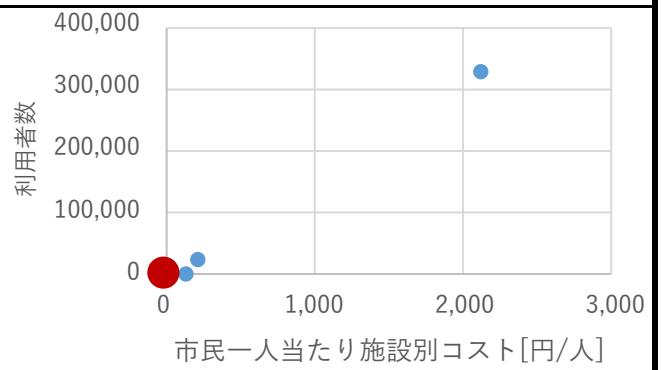

維持管理費等試算額　※別途複合主施設へ計上

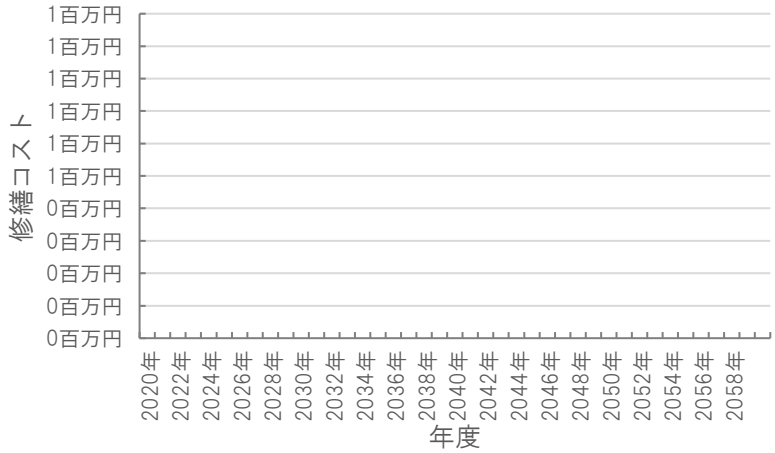

［今後40年間の試算額合計］

運用コスト計	0 千円
修繕コスト計	0 千円
合　　計	0 千円

運用コスト：　法令点検，定期点検，日常点検，清掃，光熱費，消耗品費等

修繕コスト：　建築，電気設備，機械設備の修繕更新，長寿命化改修費用

※建物を目標耐用年数(RC80年目，その他は60年)まで維持管理した場合の試算額です。

※建て替え及び解体費用は試算額へは含みません。