

高知市公共施設カルテ
(基準年度：2019年度)

令和3年(2021年)3月


施設分類	施設名称	通しNo	担当部署	備考
市庁舎	本庁舎	1	総務課	
	土佐山庁舎	3	総務課	
	総合あんしんセンター	5	地域保健課	
	たかじょう庁舎	6	総務課	
	柳原分館	8	総務課	
消防署	東消防署	525	消防局総務課	
	南消防署	855	消防局総務課	
	北消防署	856	消防局総務課	
	高知市中央消防署	970	消防局総務課	
分署・分遣所・出張所	東消防署東部出張所	528	消防局総務課	
	北消防署旭出張所	529	消防局総務課	
	中央消防署西出張所	530	消防局総務課	
	東消防署三里出張所	531	消防局総務課	
分団拠点施設	消防団本部高知街分団合同庁舎	563	消防局総務課	
事務所	大原町事務所	577	総務課	
	高知市中山間地域構造改善センター	578	鏡地域振興課	
防災施設	高知市種崎地区津波避難センター	670	地域防災推進課	
	種崎地区舟倉津波避難センター	887	地域防災推進課	
	種崎地区貴船ノ森津波避難センター	888	地域防災推進課	
倉庫・資材置場	総合倉庫	583	総務課	
小学校	高知市立第四小学校	15	教育政策課	
	高知市立第六小学校	16	教育政策課	
	高知市立江ノ口小学校	17	教育政策課	
	高知市立江陽小学校	18	教育政策課	
	高知市立旭小学校	19	教育政策課	
	高知市立旭東小学校	20	教育政策課	
	高知市立潮江小学校	21	教育政策課	
	高知市立潮江東小学校	22	教育政策課	
	高知市立小高坂小学校	23	教育政策課	
	高知市立昭和小学校	24	教育政策課	
	高知市立泰小学校	25	教育政策課	
	高知市立初月小学校	26	教育政策課	
	高知市立横浜小学校	27	教育政策課	
	高知市立長浜小学校	28	教育政策課	
	高知市立浦戸小学校	29	教育政策課	
	高知市立三里小学校	30	教育政策課	
	高知市立五台山小学校	31	教育政策課	
	高知市立高須小学校	32	教育政策課	
	高知市立布師田小学校	33	教育政策課	
	高知市立一宮小学校	34	教育政策課	
	高知市立久重小学校	35	教育政策課	
	高知市立朝倉小学校	36	教育政策課	
	高知市立鴨田小学校	38	教育政策課	
	高知市立一ツ橋小学校	39	教育政策課	
	高知市立介良小学校	40	教育政策課	
	高知市立大津小学校	41	教育政策課	
	高知市立朝倉第二小学校	42	教育政策課	
	高知市立潮江南小学校	43	教育政策課	
	高知市立神田小学校	44	教育政策課	
	高知市立泉野小学校	45	教育政策課	
	高知市立一宮東小学校	46	教育政策課	
	高知市立十津小学校	47	教育政策課	
	高知市立横浜新町小学校	48	教育政策課	
	高知市立介良潮見台小学校	49	教育政策課	
高知市立横内小学校	50	教育政策課		
高知市立鏡小学校	51	教育政策課		
高知市立春野東小学校	52	教育政策課		
高知市立春野西小学校	53	教育政策課		
高知市立はりまや橋小学校	54	教育政策課		
中学校	高知市立城北中学校	55	教育政策課	
	高知市立城西中学校	56	教育政策課	
	高知市立愛宕中学校	57	教育政策課	
	高知市立城東中学校	58	教育政策課	
	高知市立潮江中学校	59	教育政策課	
	高知市立一宮中学校	60	教育政策課	
	高知市立青柳中学校	61	教育政策課	
	高知市立朝倉中学校	62	教育政策課	
	高知市立三里中学校	63	教育政策課	
	高知市立南海中学校	64	教育政策課	
	高知市立西部中学校	65	教育政策課	
	高知市立介良中学校	66	教育政策課	
	高知市立大津中学校	67	教育政策課	
	高知市立旭中学校	68	教育政策課	
	高知市立横浜中学校	69	教育政策課	
	高知市立鏡中学校	70	教育政策課	
	高知市立春野中学校	71	教育政策課	
義務教育学校	高知市立義務教育学校行川学園	72	教育政策課	
	高知市立義務教育学校土佐山学舎	73	教育政策課	
その他学校教育系施設	高知市立高知特別支援学校	74	教育政策課	
	高知商業高等学校	75	商業高等学校	

施設分類	施設名称	通しNo	担当部署	備考
給食センター	長浜学校給食センター	860	教育政策課	
	針木学校給食センター	861	教育政策課	
幼保・こども園	かがみ幼稚園	78	保育幼稚園課	
	小高坂保育園	79	保育幼稚園課	
	朝倉保育園	80	保育幼稚園課	
	一宮保育園	81	保育幼稚園課	
	中野保育園	82	保育幼稚園課	
	若葉保育園	83	保育幼稚園課	
	大津保育園	85	保育幼稚園課	
	秦中央保育園	87	保育幼稚園課	
	宮前保育園	88	保育幼稚園課	
	石立保育園	90	保育幼稚園課	
	河ノ瀬保育園	92	保育幼稚園課	
	神田みどり保育園	93	保育幼稚園課	
	愛善保育園	94	保育幼稚園課	
	ちより保育園	96	保育幼稚園課	
	春野弘岡上保育園	99	保育幼稚園課	
	春野弘岡中保育園	100	保育幼稚園課	
	春野中央保育園	101	保育幼稚園課	
	春野西保育園	102	保育幼稚園課	
	春野平和保育園	103	保育幼稚園課	
さえば保育園	106	保育幼稚園課		
長浜保育園	877	保育幼稚園課		
ふれあいセンター	高知市江ノ口コミュニティセンター	181	地域コミュニティ推進課	
	高知市下知コミュニティセンター	182	地域コミュニティ推進課	
	高知市弥右衛門ふれあいセンター	183	地域コミュニティ推進課	
	高知市鴨田ふれあいセンター（西部健康福祉センター）	184	地域コミュニティ推進課	複合施設
	高知市介良ふれあいセンター	186	地域コミュニティ推進課	
	高知市三里ふれあいセンター	187	地域コミュニティ推進課	
	高知市初月ふれあいセンター	189	地域コミュニティ推進課	
	高知市長浜ふれあいセンター	190	地域コミュニティ推進課	
	高知市一宮ふれあいセンター	191	地域コミュニティ推進課	
	高知市高須ふれあいセンター	192	地域コミュニティ推進課	
	高知市朝倉ふれあいセンター	193	地域コミュニティ推進課	
	高知市秦ふれあいセンター	194	地域コミュニティ推進課	
	高知市五台山ふれあいセンター	195	地域コミュニティ推進課	
高知市大津ふれあいセンター	196	地域コミュニティ推進課		
公民館	高知市立中央公民館（高知市文化プラザ）	153	生涯学習課	複合施設
	高知市鏡公民館（鏡文化ステーションR I O）	154	生涯学習課	複合施設
	高知市立梅ノ木公民館	156	生涯学習課	
	高知市立土佐山公民館	158	生涯学習課	
	高知市立春野公民館	159	生涯学習課	
	高知市立春野公民館南ヶ丘分館	174	生涯学習課	
高知市土佐山夢産地パーク交流館「かわせみ」	176	土佐山地域振興課		
その他集会施設	高知市工石山青少年の家	255	生涯学習課	
文化センター・文化会館	高知市立旭文化センター（木村会館）	270	生涯学習課	複合施設
	高知市筆山文化会館①	271	観光振興課振興課	複合施設
	高知市三里文化会館	272	生涯学習課	
	高知市文化プラザ	273	総務課	複合施設
	高知市春野文化ホールピアステージ	274	生涯学習課	複合施設
	高知市筆山文化会館②	884	生涯学習課	複合施設
市民会館	高知市立春野弘岡中市民会館	257	人権同和・男女共同参画課	
	高知市立長浜市民会館	259	人権同和・男女共同参画課	
	高知市立朝倉総合市民会館	267	人権同和・男女共同参画課	複合施設
	高知市立小高坂市民会館（小高坂総合会館）	268	人権同和・男女共同参画課	複合施設
その他文化施設	横山隆一記念まんが館（高知市文化プラザ）	275	生涯学習課	複合施設
図書館	潮江市民図書館	277	図書館・科学館課	
	新図書館等複合施設オーテピア	874	図書館・科学館課	複合施設
	高知みらい科学館（オーテピア）	966	図書館・科学館課	複合施設
博物館	高知市立自由民権記念館	298	民権・文化財課	
	高知市立龍馬の生まれたまち記念館	299	観光振興課	
	ギャラリー白雲（鏡文化ステーションR I O）	885	生涯学習課	複合施設
郷土資料館	高知市春野郷土資料館（春野郷土資料館）	305	民権・文化財課	複合施設
その他社会教育系施設	高知市鏡文化ステーションR I O	309	鏡地域振興課	複合施設
	高知市青年センター（アスパルこうち）	310	生涯学習課	
福祉拠点施設	東部健康福祉センター	312	障がい福祉課	
	高知市西部地域子育て支援センター（西部健康福祉センター）	313	子ども育成課	複合施設
	高知市西部高齢者いきいきセンター（西部健康福祉センター）	314	高齢者支援課	複合施設
	保健福祉センター	315	地域保健課	
	南部健康福祉センター	316	障がい福祉課	
	春野あじさい会館①	317	障がい福祉課	複合施設
	春野あじさい会館②	878	健康増進課	複合施設
高齢者・障害者入居施設	高知市福寿園	318	高齢者支援課	
	高知市生活支援ハウス	320	高齢者支援課	
高齢者福祉施設	高知市土佐山健康福祉センター	323	障がい福祉課	
障害者福祉施設	障害者福祉センター	342	障がい福祉課	
	高知声と点字の図書館（オーテピア）	965	声と点字の図書館	複合施設
老人福祉センター	高知市小高坂老人福祉センター（小高坂総合会館）	337	高齢者支援課	複合施設
	高知市旭老人福祉センター（木村会館）	339	高齢者支援課	複合施設
	高知市朝倉老人福祉センター（朝倉総合市民会館）	341	高齢者支援課	複合施設

施設分類	施設名称	通しNo	担当部署	備考
その他保健・福祉施設	高知市ひまわり園	347	子ども育成課	
スポーツ施設	高知市総合運動場	353	スポーツ振興課	
	東部総合運動場	354	スポーツ振興課	
レクリエーション・観光施設	わんぱーくこうち	360	みどり課	
	わんぱーくこうちアニマルランド	361	みどり課	
保養施設	オーベルジュ土佐山	363	土佐山地域振興課	
	国民宿舎桂浜荘	364	観光振興課	
コミュニティ住宅	潮江第一コミュニティ住宅	494	住宅政策課	
	昭和町コミュニティ住宅	495	住宅政策課	
	潮江第二コミュニティ住宅	496	住宅政策課	
	栄田町コミュニティ住宅	497	住宅政策課	
	潮江第三コミュニティ住宅	498	住宅政策課	
	旭町2丁目コミュニティ住宅1号棟(北棟)	865	市街地整備課	
	旭町2丁目コミュニティ住宅2号棟(南棟)	864	市街地整備課	
市営住宅	比島町市営住宅	367	住宅政策課	
	比島町北市営住宅	368	住宅政策課	
	鏡川町市営住宅	369	住宅政策課	
	若草町西市営住宅	370	住宅政策課	
	新田町市営住宅	371	住宅政策課	
	六泉寺町市営住宅	373	住宅政策課	
	三里十津南市営住宅	374	住宅政策課	
	朝倉南横町市営住宅	378	住宅政策課	
	長浜原市営住宅	381	住宅政策課	
	長浜馬場の西市営住宅	383	住宅政策課	
	小高坂三ノ丸市営住宅	385	住宅政策課	
	三里十津北市営住宅	387	住宅政策課	
	潮江市営住宅	388	住宅政策課	
	鏡川市営住宅	389	住宅政策課	
	長浜原沖南市営住宅	390	住宅政策課	
	朝倉鏡岩市営住宅	391	住宅政策課	
	朝倉沖田市営住宅	392	住宅政策課	
	一宮サルマル市営住宅	393	住宅政策課	
	新本町東市営住宅	394	住宅政策課	
	鴨部市営住宅	395	住宅政策課	
	横浜市営住宅	396	住宅政策課	
	曙町市営住宅	397	住宅政策課	
	北竹島町市営住宅	399	住宅政策課	
	百石町市営住宅	400	住宅政策課	
	北百石町市営住宅	422	住宅政策課	
	若草町市営住宅	423	住宅政策課	
	(新) 東石立町市営住宅	863	住宅政策課	
改良住宅	一宮サルマル改良住宅	429	住宅政策課	
	小石木改良住宅	433	住宅政策課	
	小高坂三ノ丸改良住宅	435	住宅政策課	
	潮江改良住宅	436	住宅政策課	
	潮江第二改良住宅	439	住宅政策課	
	潮江幸崎改良住宅	441	住宅政策課	
	小高坂竹ノ下改良住宅	442	住宅政策課	
	松田福止改良住宅	443	住宅政策課	
	小高坂おくらみち改良住宅	444	住宅政策課	
	小高坂三城ヶ森改良住宅	445	住宅政策課	
	小高坂苗床山改良住宅	447	住宅政策課	
	潮江第三改良住宅	448	住宅政策課	
	潮江豊田改良住宅	458	住宅政策課	
	潮江西ノ丸改良住宅	459	住宅政策課	
	源内山北改良住宅	460	住宅政策課	
	北横改良住宅	461	住宅政策課	
	大原南改良住宅	462	住宅政策課	
	大原北改良住宅	467	住宅政策課	
	大原西改良住宅	473	住宅政策課	
	潮江北ノ丸改良住宅	474	住宅政策課	
	朝倉南横改良住宅(南)	945	住宅政策課	
駐車場・駐輪場	中央公園地下駐車場	507	都市建設総務課	
	県庁前通り地下駐車場	508	都市建設総務課	
	高知市帯屋町公園駐輪場	509	くらし・交通安全課	
	高知市追手前公園駐輪場	510	くらし・交通安全課	
交通施設	はりまや橋観光バスターミナル①	886	観光振興課	複合施設
	はりまや橋観光バスターミナル②	518	みどり課	複合施設
斎場	斎場	502	斎場	
農林水産施設	とさやま土づくりセンター	791	土佐山地域振興課	
その他	旧高知市立御豊瀬小学校	37	管財課	
	高知市勤労者交流館	519	産業政策課	
	中央卸売市場	520	市場課	

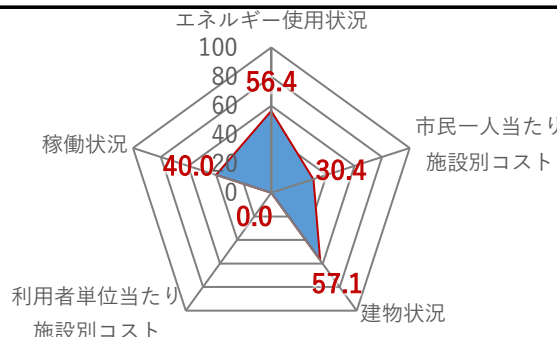
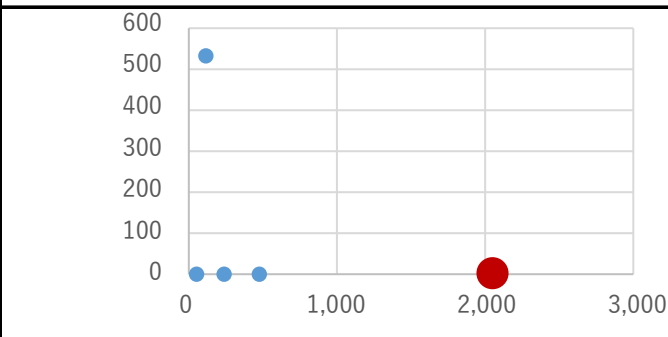
施設分類	施設名称	通しNo	担当部署	備考
【複合施設再掲】				
ふれあいセンター	高知市鴨田ふれあいセンター（西部健康福祉センター）	184	地域コミュニティ推進課	
福祉拠点施設	高知市西部地域子育て支援センター（西部健康福祉センター）	313	子ども育成課	
福祉拠点施設	高知市西部高齢者いきいきセンター（西部健康福祉センター）	314	高齢者支援課	
公民館	高知市立中央公民館（高知市文化プラザ）	153	生涯学習課	
文化センター・文化会館	高知市文化プラザ	273	総務課	
その他文化施設	横山隆一記念まんが館（高知市文化プラザ）	275	生涯学習課	
公民館	高知市鏡公民館（鏡文化ステーションR I O）	154	生涯学習課	
その他社会教育系施設	高知市鏡文化ステーションR I O	309	鏡地域振興課	
博物館	ギャラリー白雲（鏡文化ステーションR I O）	885	生涯学習課	
文化センター・文化会館	高知市立旭文化センター（木村会館）	270	生涯学習課	
老人福祉センター	高知市旭老人福祉センター（木村会館）	339	高齢者支援課	
文化センター・文化会館	高知市春野文化ホールピアステージ	274	生涯学習課	
郷土資料館	高知市春野郷土資料館（春野郷土資料館）	305	民権・文化財課	
市民会館	高知市立朝倉総合市民会館	267	人権同和・男女共同参画課	
老人福祉センター	高知市朝倉老人福祉センター（朝倉総合市民会館）	341	高齢者支援課	
市民会館	高知市立小高坂市民会館（小高坂総合会館）	268	人権同和・男女共同参画課	
老人福祉センター	高知市小高坂老人福祉センター（小高坂総合会館）	337	高齢者支援課	
図書館	新図書館等複合施設オーテピア	874	図書館・科学館課	
障害者福祉施設	高知声と点字の図書館（オーテピア）	965	点字図書館	
図書館	高知みらい科学館（オーテピア）	966	図書館・科学館課	
福祉拠点施設	春野あじさい会館①	317	障がい福祉課	
福祉拠点施設	春野あじさい会館②	878	健康増進課	
交通施設	はりまや橋観光バスターミナル①	886	観光振興課	
交通施設	はりまや橋観光バスターミナル②	518	みどり課	
文化センター・文化会館	高知市筆山文化会館①	271	観光振興課	
文化センター・文化会館	高知市筆山文化会館②	884	生涯学習課	

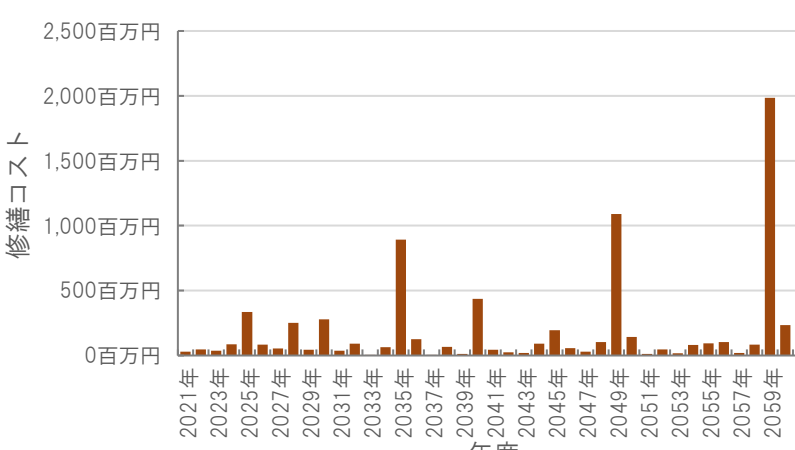
公共施設カルテ 施設別データ

施設基本情報				市庁舎-1	
施設名称	通しNo. 1			本庁舎	
所在地	本町五丁目1番45号		担当部署	総務課	
開設時期	1958年	利用面積	37,560㎡	施設分類	市庁舎
目的機能	高知市役所庁舎				
避難時指定	指定緊急避難場所				
津波浸水深	0~1.0m				

施設収支情報(2019年度)	
①収入	15,345 千円
②支出	48,661 千円
③減価償却費	636,306 千円/年
④施設別コスト	$[(②+③)-①]$ 669,622 千円
⑤市民1人当たり施設別コスト	$[④ \div \text{高知市人口}]$ 2,040 円/人


利用状況(2019年度)	
⑥年間利用数	-/年
⑦利用数単位当たり施設別コスト	$[④ \div ⑥]$ 円/-

総合評価(2019年度)	
<p>レーダーチャート(同分類施設との偏差値を掲載)</p> 	<p>二軸グラフ(同分類施設との比較)</p> 

維持管理費等試算額							
	<p>[今後40年間の試算額合計]</p> <table border="1"> <tr> <td>運用コスト計</td> <td>13,342,972 千円</td> </tr> <tr> <td>修繕コスト計</td> <td>7,460,165 千円</td> </tr> <tr> <td>合計</td> <td>20,803,137 千円</td> </tr> </table> <p>運用コスト: 法令点検, 定期点検, 日常点検, 清掃, 光熱費, 消耗品費等</p> <p>修繕コスト: 建築, 電気設備, 機械設備の修繕更新, 長寿命化改修費用</p> <p>※建物を目標耐用年数(RC80年目, その他は60年)まで維持管理した場合の試算額です。</p> <p>※建て替え及び解体費用は試算額へは含みません。</p>	運用コスト計	13,342,972 千円	修繕コスト計	7,460,165 千円	合計	20,803,137 千円
運用コスト計	13,342,972 千円						
修繕コスト計	7,460,165 千円						
合計	20,803,137 千円						

公共施設カルテ 施設別データ

施設基本情報 市庁舎-2

施設名称	通しNo. 3			土佐山庁舎	
所在地	土佐山127		担当部署	総務課	
開設時期	1979年	利用面積	1,401㎡	施設分類	市庁舎
目的機能	高知市役所庁舎				
避難時指定					
津波浸水深	0m				

施設収支情報(2019年度)

①収入	521 千円	
②支出	30,433 千円	
③減価償却費	7,490 千円/年	
④施設別コスト	[(②+③)-①] 37,402 千円	
⑤市民1人当たり施設別コスト	[④÷高知市人口] 114 円/人	

利用状況(2019年度)

⑥年間利用数	証明等取扱件数	533 件/年
⑦利用数単位当たり施設別コスト	[④÷⑥] 70,173 円/件	

総合評価(2019年度)

レーダーチャート(同分類施設との偏差値を掲載)

エネルギー使用状況: 55.2
市民一人当たり施設別コスト: 56.3
建物状況: 47.8
利用者単位当たり施設別コスト: 50.0
稼働状況: 40.0

二軸グラフ(同分類施設との比較)

証明等取扱件数 (y軸)

市民一人当たり施設別コスト[円/人] (x軸)

維持管理費等試算額

年 度

[今後40年間の試算額合計]

運用コスト計	499,400 千円
修繕コスト計	583,915 千円
合 計	1,083,315 千円

運用コスト: 法令点検, 定期点検, 日常点検, 清掃, 光熱費, 消耗品費等

修繕コスト: 建築, 電気設備, 機械設備の修繕更新, 長寿命化改修費用

※建物を目標耐用年数(RC80年目, その他は60年)まで維持管理した場合の試算額です。

※建て替え及び解体費用は試算額へは含みません。

公共施設カルテ 施設別データ

施設基本情報 市庁舎-3

施設名称	通しNo. 5 総合あんしんセンター		
所在地	丸ノ内一丁目745	担当部署	地域保健課
開設時期	2009年	利用面積	10,515㎡
施設分類	市庁舎		
目的機能	「保健・医療・防災」ニーズに対応するための保健所, 急患センター, 消防本部, 災害対策本部機能及び医師会等関係団体も含めた総合拠点施設。		
避難時指定			
津波浸水深	0~1.0m		



施設収支情報(2019年度)

①収入		11,064 千円
②支出		100,446 千円
③減価償却費		66,433 千円/年
④施設別コスト	$[(②+③)-①]$	155,815 千円
⑤市民1人当たり施設別コスト	$[④ \div \text{高知市人口}]$	475 円/人

利用状況(2019年度)

⑥年間利用数		-/年
⑦利用数単位当たり施設別コスト	$[④ \div ⑥]$	円/-

総合評価(2019年度)

レーダーチャート(同分類施設との偏差値を掲載)

二軸グラフ(同分類施設との比較)

維持管理費等試算額

[今後40年間の試算額合計]

運用コスト計	3,748,854 千円
修繕コスト計	3,744,806 千円
合計	7,493,660 千円

運用コスト: 法令点検, 定期点検, 日常点検, 清掃, 光熱費, 消耗品費等


修繕コスト: 建築, 電気設備, 機械設備の修繕更新, 長寿命化改修費用

※建物を目標耐用年数(RC80年目, その他は60年)まで維持管理した場合の試算額です。

※建て替え及び解体費用は試算額へは含みません。

公共施設カルテ 施設別データ

施設基本情報 市庁舎-4

施設名称	通しNo. 6			たかじょう庁舎	
所在地	鷹匠町二丁目1番43号			担当部署	総務課
開設時期	2001年	利用面積	4,613㎡	施設分類	市庁舎
目的機能	高知市役所庁舎				
避難時指定					
津波浸水深	0~1.0m				

施設収支情報(2019年度)


①収入			367 千円
②支出			44,211 千円
③減価償却費			34,032 千円/年
④施設別コスト	[(②+③)-①]		77,876 千円
⑤市民1人当たり施設別コスト	[④÷高知市人口]		237 円/人

利用状況(2019年度)

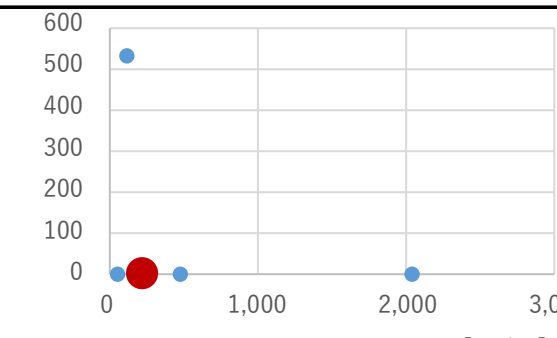
⑥年間利用数			-/年
⑦利用数単位当たり施設別コスト	[④÷⑥]		円/-

総合評価(2019年度)

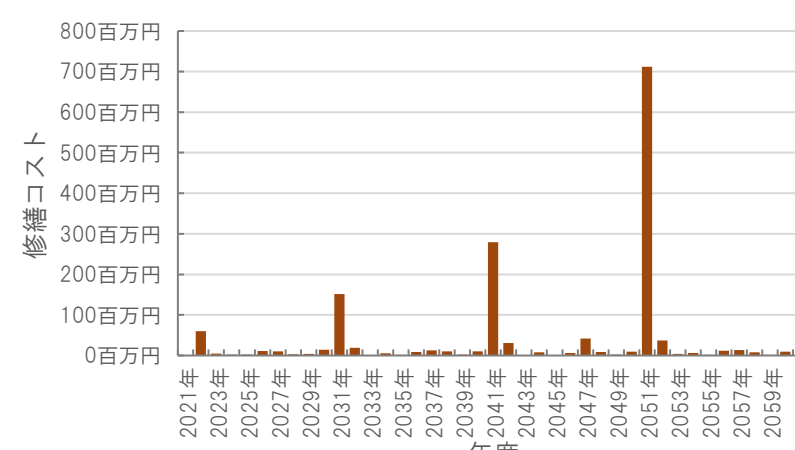
レーダーチャート(同分類施設との偏差値を掲載)



二軸グラフ(同分類施設との比較)



維持管理費等試算額




[今後40年間の試算額合計]

運用コスト計	1,644,539 千円
修繕コスト計	1,528,750 千円
合計	3,173,289 千円

運用コスト: 法令点検, 定期点検, 日常点検, 清掃, 光熱費, 消耗品費等
修繕コスト: 建築, 電気設備, 機械設備の修繕更新, 長寿命化改修費用

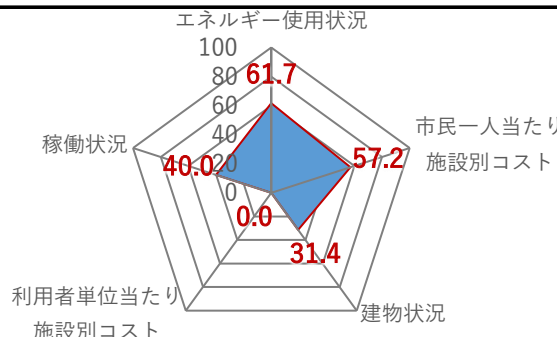
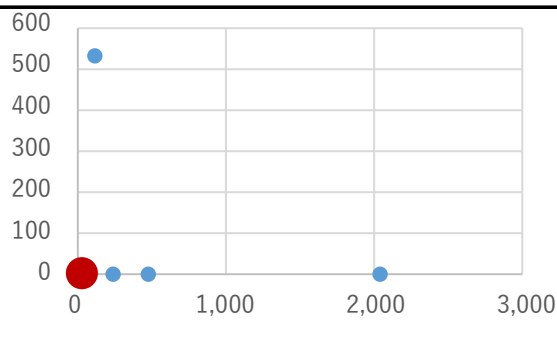
※建物を目標耐用年数(RC80年目, その他は60年)まで維持管理した場合の試算額です。
 ※建て替え及び解体費用は試算額へは含みません。

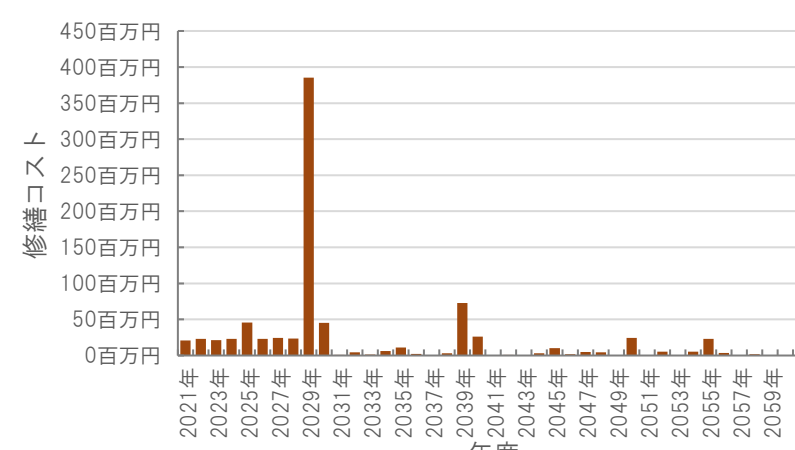
公共施設カルテ 施設別データ

施設基本情報				市庁舎-5	
施設名称	通しNo. 8			柳原分館	
所在地	鷹匠町二丁目5番7号		担当部署	総務課	
開設時期	1979年	利用面積	2,067㎡	施設分類	市庁舎
目的機能	高知市役所庁舎				
避難時指定					
津波浸水深	0~1.0m				

施設収支情報(2019年度)	
①収入	448 千円
②支出	9,557 千円
③減価償却費	7,533 千円/年
④施設別コスト	$[(②+③)-①]$ 16,642 千円
⑤市民1人当たり施設別コスト	$[④ \div \text{高知市人口}]$ 51 円/人

利用状況(2019年度)	
⑥年間利用数	-/年
⑦利用数単位当たり施設別コスト	$[④ \div ⑥]$ 円/-

総合評価(2019年度)	
<p>レーダーチャート(同分類施設との偏差値を掲載)</p> 	<p>二軸グラフ(同分類施設との比較)</p>  <p>市民一人当たり施設別コスト[円/人]</p>

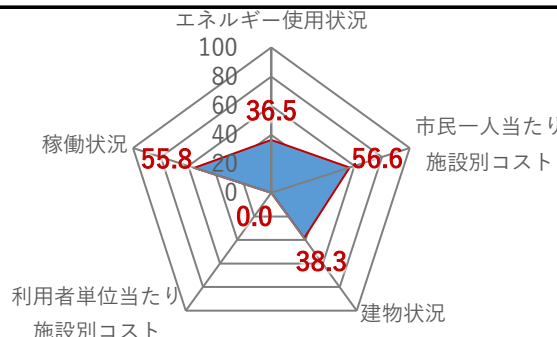
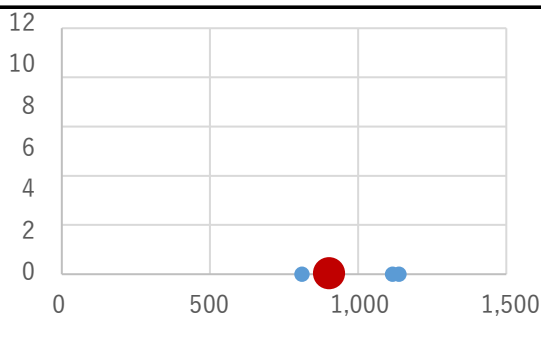
維持管理費等試算額							
	<p>[今後40年間の試算額合計]</p> <table border="1"> <tr> <td>運用コスト計</td> <td>737,005 千円</td> </tr> <tr> <td>修繕コスト計</td> <td>855,297 千円</td> </tr> <tr> <td>合計</td> <td>1,592,302 千円</td> </tr> </table> <p>運用コスト: 法令点検, 定期点検, 日常点検, 清掃, 光熱費, 消耗品費等</p> <p>修繕コスト: 建築, 電気設備, 機械設備の修繕更新, 長寿命化改修費用</p> <p>※建物を目標耐用年数(RC80年目, その他は60年)まで維持管理した場合の試算額です。</p> <p>※建て替え及び解体費用は試算額へは含みません。</p>	運用コスト計	737,005 千円	修繕コスト計	855,297 千円	合計	1,592,302 千円
運用コスト計	737,005 千円						
修繕コスト計	855,297 千円						
合計	1,592,302 千円						

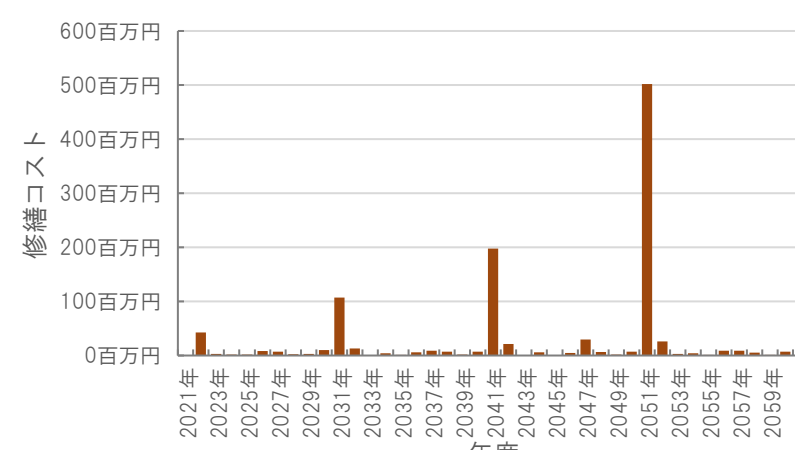
公共施設カルテ 施設別データ

施設基本情報				消防署-1	
施設名称	通しNo. 525			東消防署	
所在地	高須砂地230-2		担当部署	消防局総務課	
開設時期	2001年	利用面積	3,260㎡	施設分類	消防署
目的機能	消防庁舎				
避難時指定					
津波浸水深	2.0~3.0m				


施設収支情報(2019年度)	
①収入	0 千円
②支出	272,012 千円
③減価償却費	23,038 千円/年
④施設別コスト	$[(②+③)-①]$ 295,050 千円
⑤市民1人当たり施設別コスト	$[④ \div \text{高知市人口}]$ 899 円/人

利用状況(2019年度)	
⑥年間利用数	-/年
⑦利用数単位当たり施設別コスト	$[④ \div ⑥]$ 円/-

総合評価(2019年度)	
<p>レーダーチャート(同分類施設との偏差値を掲載)</p> 	<p>二軸グラフ(同分類施設との比較)</p> 

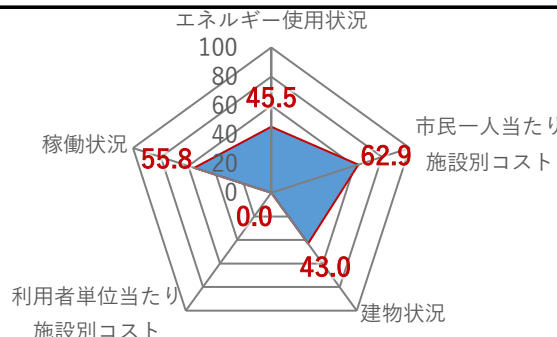
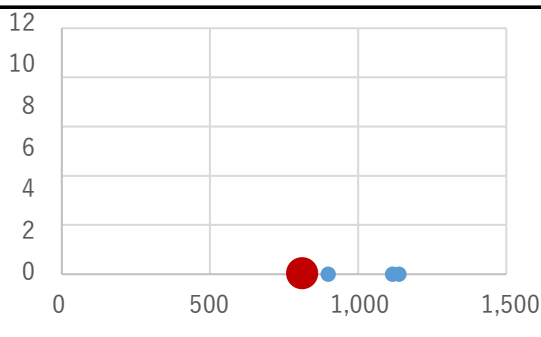
維持管理費等試算額							
	<p>[今後40年間の試算額合計]</p> <table border="1"> <tr> <td>運用コスト計</td> <td>1,162,272 千円</td> </tr> <tr> <td>修繕コスト計</td> <td>1,078,413 千円</td> </tr> <tr> <td>合計</td> <td>2,240,685 千円</td> </tr> </table> <p>運用コスト: 法令点検, 定期点検, 日常点検, 清掃, 光熱費, 消耗品費等</p> <p>修繕コスト: 建築, 電気設備, 機械設備の修繕更新, 長寿命化改修費用</p> <p>※建物を目標耐用年数(RC80年目, その他は60年)まで維持管理した場合の試算額です。</p> <p>※建て替え及び解体費用は試算額へは含みません。</p>	運用コスト計	1,162,272 千円	修繕コスト計	1,078,413 千円	合計	2,240,685 千円
運用コスト計	1,162,272 千円						
修繕コスト計	1,078,413 千円						
合計	2,240,685 千円						

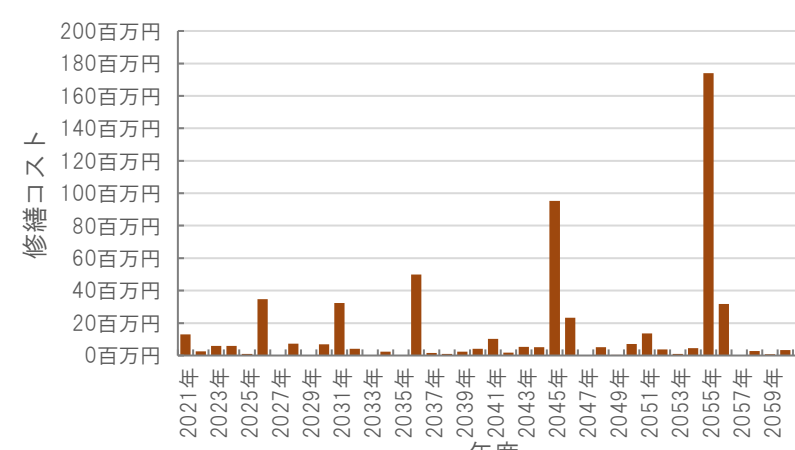
公共施設カルテ 施設別データ

施設基本情報				消防署-2	
施設名称	通しNo. 855			南消防署	
所在地	春野町芳原1015		担当部署	消防局総務課	
開設時期	2015年	利用面積	2,610㎡	施設分類	消防署
目的機能	消防庁舎				
避難時指定					
津波浸水深					


施設収支情報(2019年度)	
①収入	0 千円
②支出	245,614 千円
③減価償却費	20,400 千円/年
④施設別コスト	$[(②+③)-①]$ 266,014 千円
⑤市民1人当たり施設別コスト	$[④ \div \text{高知市人口}]$ 810 円/人

利用状況(2019年度)	
⑥年間利用数	-/年
⑦利用数単位当たり施設別コスト	$[④ \div ⑥]$ 円/-

レーダーチャート(同分類施設との偏差値を掲載)	二軸グラフ(同分類施設との比較)
 <p>エネルギー使用状況: 45.5 市民一人当たり施設別コスト: 62.9 建物状況: 43.0 利用者単位当たり施設別コスト: 0.0 稼働状況: 55.8</p>	 <p>市民一人当たり施設別コスト[円/人]</p>


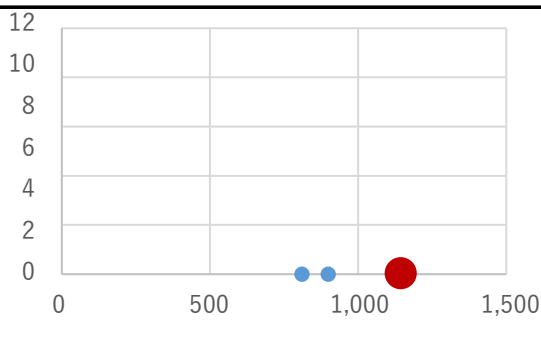
維持管理費等試算額							
	<p>[今後40年間の試算額合計]</p> <table border="1"> <tr> <td>運用コスト計</td> <td>930,400 千円</td> </tr> <tr> <td>修繕コスト計</td> <td>564,819 千円</td> </tr> <tr> <td>合計</td> <td>1,495,219 千円</td> </tr> </table>	運用コスト計	930,400 千円	修繕コスト計	564,819 千円	合計	1,495,219 千円
	運用コスト計	930,400 千円					
修繕コスト計	564,819 千円						
合計	1,495,219 千円						
	<p>運用コスト: 法令点検, 定期点検, 日常点検, 清掃, 光熱費, 消耗品費等</p> <p>修繕コスト: 建築, 電気設備, 機械設備の修繕更新, 長寿命化改修費用</p> <p>※建物を目標耐用年数(RC80年目, その他は60年)まで維持管理した場合の試算額です。</p> <p>※建て替え及び解体費用は試算額へは含みません。</p>						

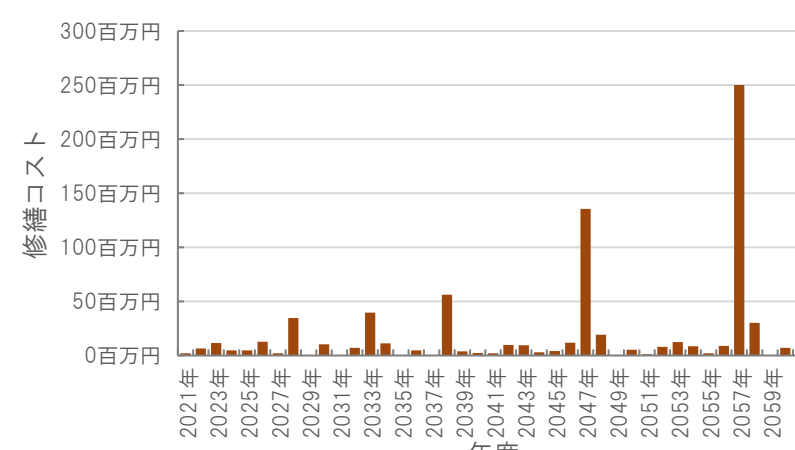
公共施設カルテ 施設別データ

施設基本情報				消防署-3
施設名称	通しNo. 856			北消防署
所在地	秦南町一丁目番63-22号	担当部署	消防局総務課	
開設時期	2017年	利用面積	4,066㎡	施設分類
目的機能	消防庁舎			
避難時指定				
津波浸水深				

施設収支情報(2019年度)	
①収入	0 千円
②支出	335,572 千円
③減価償却費	37,757 千円/年
④施設別コスト	[[②+③)-①] 373,329 千円
⑤市民1人当たり施設別コスト	[④÷高知市人口] 1,137 円/人


利用状況(2019年度)	
⑥年間利用数	-/年
⑦利用数単位当たり施設別コスト	[④÷⑥] 円/-

総合評価(2019年度)	
<p>レーダーチャート(同分類施設との偏差値を掲載)</p> 	<p>二軸グラフ(同分類施設との比較)</p> 

維持管理費等試算額							
	<p>[今後40年間の試算額合計]</p> <table style="width: 100%;"> <tr> <td>運用コスト計</td> <td style="text-align: right;">1,449,557 千円</td> </tr> <tr> <td>修繕コスト計</td> <td style="text-align: right;">742,550 千円</td> </tr> <tr> <td>合計</td> <td style="text-align: right;">2,192,107 千円</td> </tr> </table> <p>運用コスト: 法令点検, 定期点検, 日常点検, 清掃, 光熱費, 消耗品費等</p> <p>修繕コスト: 建築, 電気設備, 機械設備の修繕更新, 長寿命化改修費用</p> <p>※建物を目標耐用年数(RC80年目, その他は60年)まで維持管理した場合の試算額です。</p> <p>※建て替え及び解体費用は試算額へは含みません。</p>	運用コスト計	1,449,557 千円	修繕コスト計	742,550 千円	合計	2,192,107 千円
運用コスト計	1,449,557 千円						
修繕コスト計	742,550 千円						
合計	2,192,107 千円						

公共施設カルテ 施設別データ

施設基本情報 消防署-4

施設名称	高知市中央消防署 通しNo. 970			
所在地	筆山町45	担当部署	消防局総務課	
開設時期	2019年	利用面積	3,800㎡	施設分類
目的機能	消防庁舎			
避難時指定				
津波浸水深				


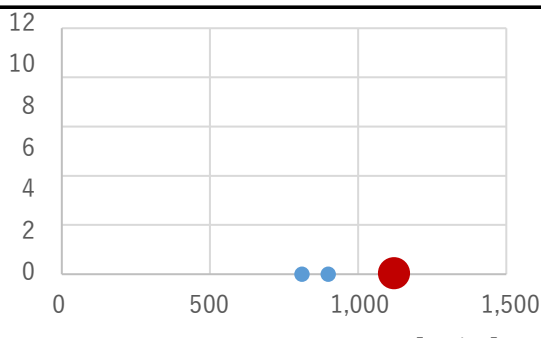
施設収支情報(2019年度)

①収入	7 千円			
②支出	315,643 千円			
③減価償却費	50,494 千円/年			
④施設別コスト	[(②+③)-①]		366,130 千円	
⑤市民1人当たり施設別コスト	[④÷高知市人口]		1,115 円/人	

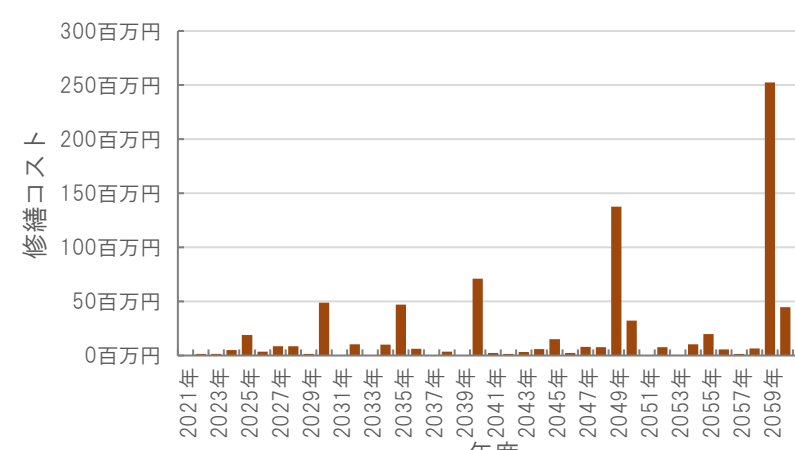
利用状況(2019年度)

⑥年間利用数	-/年			
⑦利用数単位当たり施設別コスト	[④÷⑥]		円/-	

総合評価(2019年度)

<h3>レーダーチャート(同分類施設との偏差値を掲載)</h3> 	<h3>二軸グラフ(同分類施設との比較)</h3> 
--	--

維持管理費等試算額

	<h3>[今後40年間の試算額合計]</h3> <table border="1"> <tr> <td>運用コスト計</td> <td>1,354,772 千円</td> </tr> <tr> <td>修繕コスト計</td> <td>811,481 千円</td> </tr> <tr> <td>合計</td> <td>2,166,253 千円</td> </tr> </table> <p> <small>運用コスト: 法令点検, 定期点検, 日常点検, 清掃, 光熱費, 消耗品費等</small> <small>修繕コスト: 建築, 電気設備, 機械設備の修繕更新, 長寿命化改修費用</small> </p> <p> <small>※建物を目標耐用年数(RC80年目, その他は60年)まで維持管理した場合の試算額です。</small> <small>※建て替え及び解体費用は試算額へは含みません。</small> </p>	運用コスト計	1,354,772 千円	修繕コスト計	811,481 千円	合計	2,166,253 千円
運用コスト計	1,354,772 千円						
修繕コスト計	811,481 千円						
合計	2,166,253 千円						

公共施設カルテ 施設別データ

分署・分遣所・出張所-1

施設基本情報			東消防署東部出張所		
施設名称	通しNo. 528				
所在地	高須東町8-21	担当部署	消防局総務課		
開設時期	1978年	利用面積	501㎡	施設分類	分署・分遣所・出張所
目的機能	消防庁舎				
避難時指定					
津波浸水深	2.0~3.0m				

施設収支情報(2019年度)

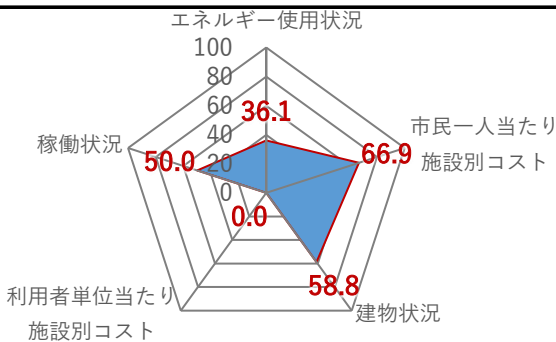
①収入		0 千円
②支出		77,356 千円
③減価償却費		1,454 千円/年
④施設別コスト	$[(②+③)-①]$	78,810 千円
⑤市民1人当たり施設別コスト	$[④ \div \text{高知市人口}]$	240 円/人

利用状況(2019年度)

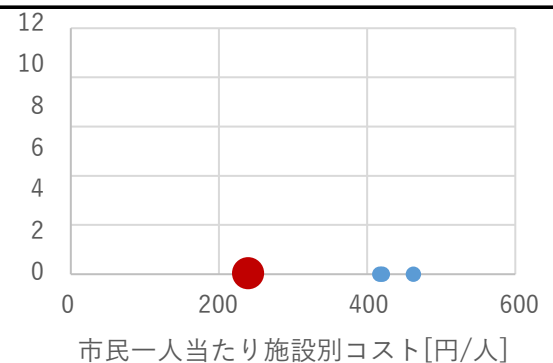
⑥年間利用数		-/年
⑦利用数単位当たり施設別コスト	$[④ \div ⑥]$	円/-

総合評価(2019年度)

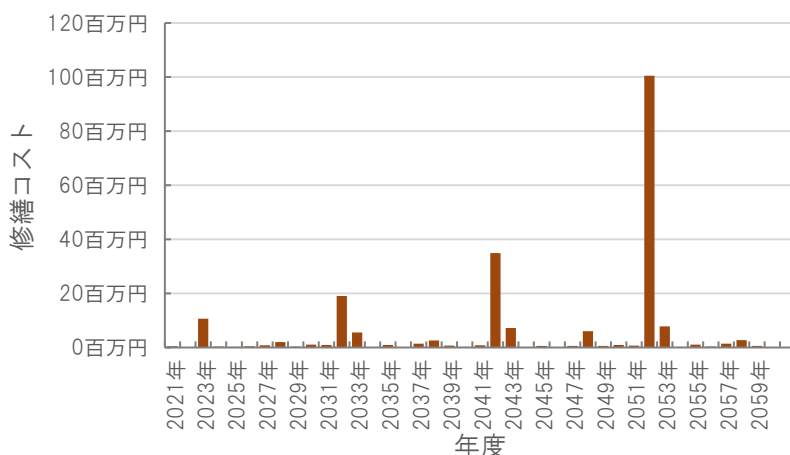
レーダーチャート(同分類施設との偏差値を掲載)



二軸グラフ(同分類施設との比較)



維持管理費等試算額



[今後40年間の試算額合計]

運用コスト計	178,639 千円
修繕コスト計	215,190 千円
合計	393,828 千円

運用コスト: 法令点検, 定期点検, 日常点検, 清掃, 光熱費, 消耗品費等


修繕コスト: 建築, 電気設備, 機械設備の修繕更新, 長寿命化改修費用

※建物を目標耐用年数(RC80年目, その他は60年)まで維持管理した場合の試算額です。

※建て替え及び解体費用は試算額へは含みません。

公共施設カルテ 施設別データ

分署・分遣所・出張所-2

施設基本情報			北消防署旭出張所		
施設名称	通しNo. 529				
所在地	本宮町277-1		担当部署	消防局総務課	
開設時期	1983年	利用面積	708㎡	施設分類	分署・分遣所・出張所
目的機能	消防庁舎				
避難時指定					
津波浸水深					

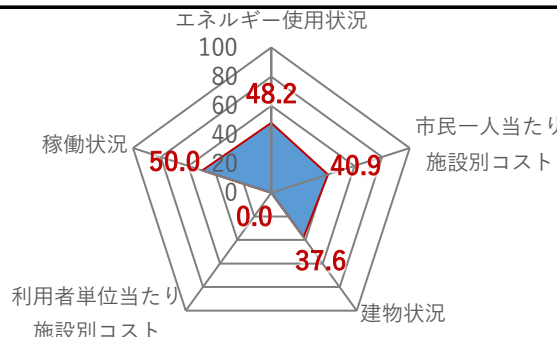
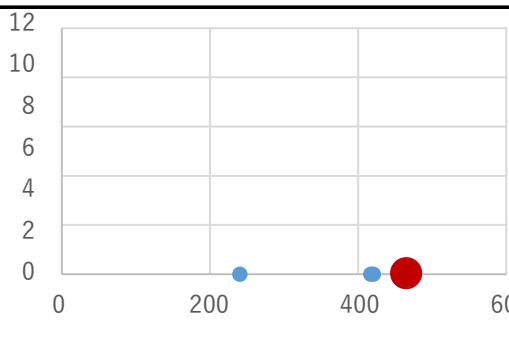
施設収支情報(2019年度)

①収入		0 千円
②支出		148,510 千円
③減価償却費		3,260 千円/年
④施設別コスト	$[(②+③)-①]$	151,770 千円
⑤市民1人当たり施設別コスト	$[④ \div \text{高知市人口}]$	462 円/人

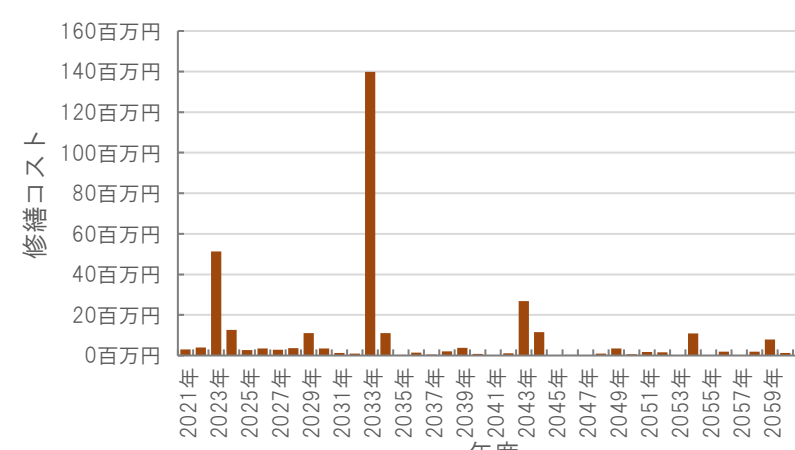
利用状況(2019年度)

⑥年間利用数		-/年
⑦利用数単位当たり施設別コスト	$[④ \div ⑥]$	円/-

総合評価(2019年度)


<p>レーダーチャート(同分類施設との偏差値を掲載)</p> 	<p>二軸グラフ(同分類施設との比較)</p>  <p>市民一人当たり施設別コスト[円/人]</p>
--	--

維持管理費等試算額

	<p>[今後40年間の試算額合計]</p> <table border="1"> <tr> <td>運用コスト計</td> <td>252,376 千円</td> </tr> <tr> <td>修繕コスト計</td> <td>332,832 千円</td> </tr> <tr> <td>合計</td> <td>585,208 千円</td> </tr> </table> <p>運用コスト: 法令点検, 定期点検, 日常点検, 清掃, 光熱費, 消耗品費等</p> <p>修繕コスト: 建築, 電気設備, 機械設備の修繕更新, 長寿命化改修費用</p> <p>※建物を目標耐用年数(RC80年目, その他は60年)まで維持管理した場合の試算額です。</p> <p>※建て替え及び解体費用は試算額へは含みません。</p>	運用コスト計	252,376 千円	修繕コスト計	332,832 千円	合計	585,208 千円
運用コスト計	252,376 千円						
修繕コスト計	332,832 千円						
合計	585,208 千円						


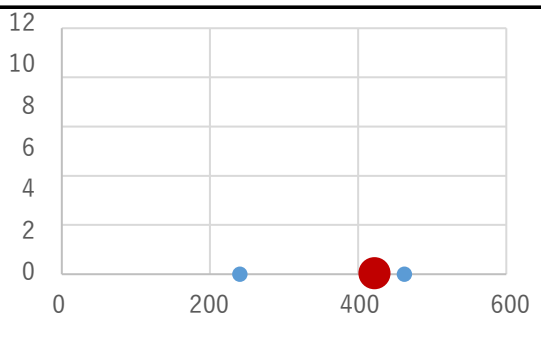
公共施設カルテ 施設別データ

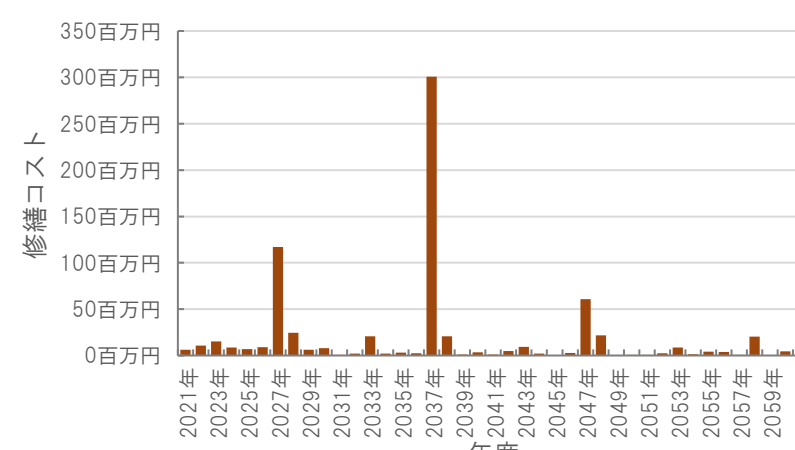
分署・分遣所・出張所-3

施設基本情報			中央消防署西出張所		
施設名称	通しNo. 530				
所在地	朝倉南町8-35		担当部署	消防局総務課	
開設時期	1987年	利用面積	1,721㎡	施設分類	分署・分遣所・出張所
目的機能	消防庁舎				
避難時指定					
津波浸水深					

施設収支情報(2019年度)	
①収入	0 千円
②支出	131,621 千円
③減価償却費	6,358 千円/年
④施設別コスト	$[(②+③)-①]$ 137,979 千円
⑤市民1人当たり施設別コスト	$[④ \div \text{高知市人口}]$ 420 円/人

利用状況(2019年度)	
⑥年間利用数	-/年
⑦利用数単位当たり施設別コスト	$[④ \div ⑥]$ 円/-

総合評価(2019年度)	
<p>レーダーチャート(同分類施設との偏差値を掲載)</p> 	<p>二軸グラフ(同分類施設との比較)</p> 

維持管理費等試算額							
	<p>[今後40年間の試算額合計]</p> <table border="1"> <tr> <td>運用コスト計</td> <td>613,246 千円</td> </tr> <tr> <td>修繕コスト計</td> <td>718,742 千円</td> </tr> <tr> <td>合計</td> <td>1,331,987 千円</td> </tr> </table> <p>運用コスト: 法令点検, 定期点検, 日常点検, 清掃, 光熱費, 消耗品費等</p> <p>修繕コスト: 建築, 電気設備, 機械設備の修繕更新, 長寿命化改修費用</p> <p>※建物を目標耐用年数(RC80年目, その他は60年)まで維持管理した場合の試算額です。</p> <p>※建て替え及び解体費用は試算額へは含みません。</p>	運用コスト計	613,246 千円	修繕コスト計	718,742 千円	合計	1,331,987 千円
運用コスト計	613,246 千円						
修繕コスト計	718,742 千円						
合計	1,331,987 千円						

公共施設カルテ 施設別データ

分署・分遣所・出張所-4

施設基本情報			東消防署三里出張所	
施設名称	通しNo. 531			
所在地	仁井田4199-1	担当部署	消防局総務課	
開設時期	1991年	利用面積	798㎡	施設分類
目的機能	消防庁舎			
避難時指定				
津波浸水深	1.0~2.0m			

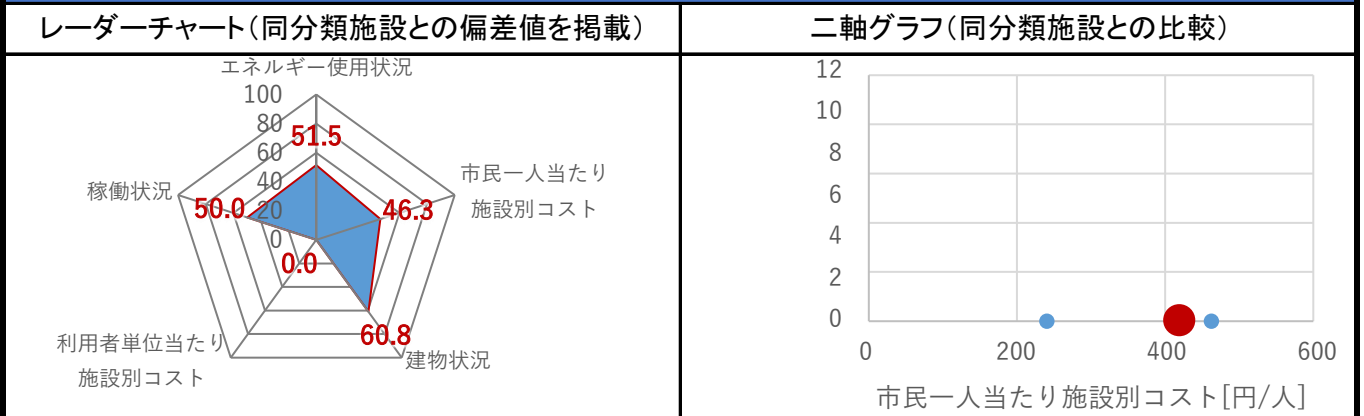
施設収支情報(2019年度)

①収入	0 千円			
②支出	131,418 千円			
③減価償却費	5,389 千円/年			
④施設別コスト	[(②+③)-①]		136,807 千円	
⑤市民1人当たり施設別コスト	[④÷高知市人口]		417 円/人	

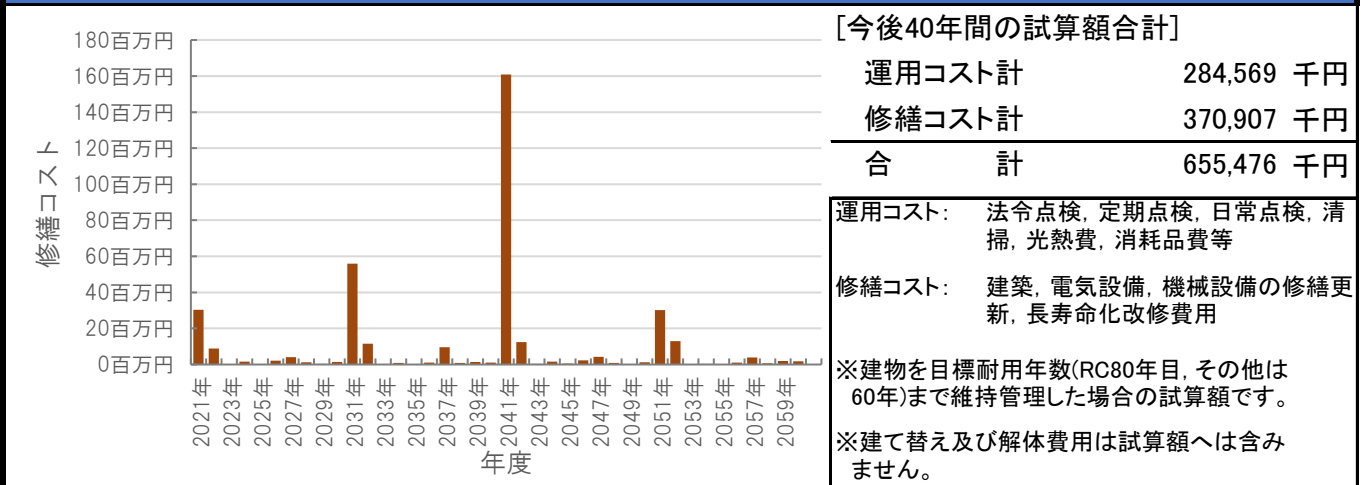
利用状況(2019年度)

⑥年間利用数	-/年			
⑦利用数単位当たり施設別コスト	[④÷⑥]		円/-	

総合評価(2019年度)



維持管理費等試算額



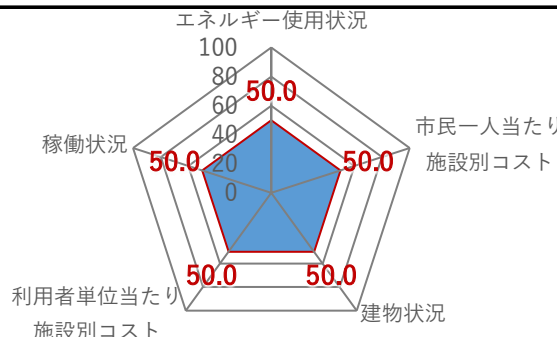
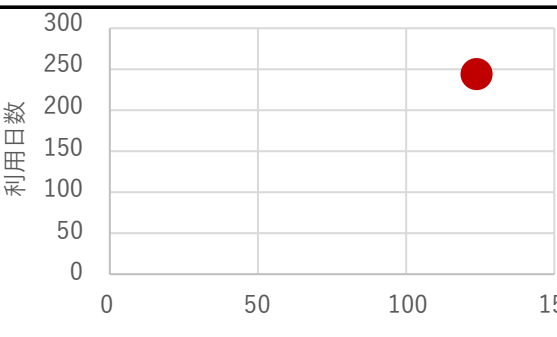
公共施設カルテ 施設別データ

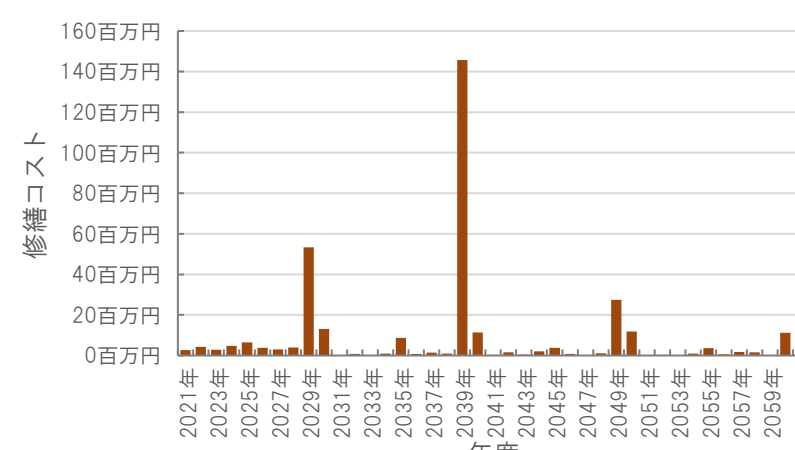
分団拠点施設-1

施設基本情報		消防団本部高知街分団合同庁舎	
施設名称	通しNo. 563		
所在地	永国寺町6-18	担当部署	消防局総務課
開設時期	1989年	利用面積	723㎡
目的機能	消防団屯所		
	避難時指定		
津波浸水深	1.0~2.0m		


施設収支情報(2019年度)	
①収入	0 千円
②支出	37,396 千円
③減価償却費	2,901 千円/年
④施設別コスト	$[(②+③)-①]$ 40,297 千円
⑤市民1人当たり施設別コスト	$[④ \div \text{高知市人口}]$ 123 円/人

利用状況(2019年度)	
⑥年間利用数	利用日数 240 日/年
⑦利用数単位当たり施設別コスト	$[④ \div ⑥]$ 167,904 円/日

総合評価(2019年度)	
レーダーチャート(同分類施設との偏差値を掲載)	二軸グラフ(同分類施設との比較)
	

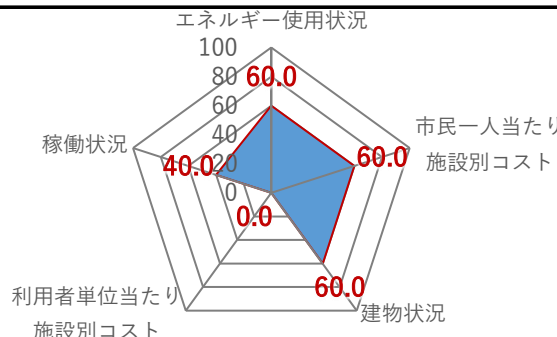
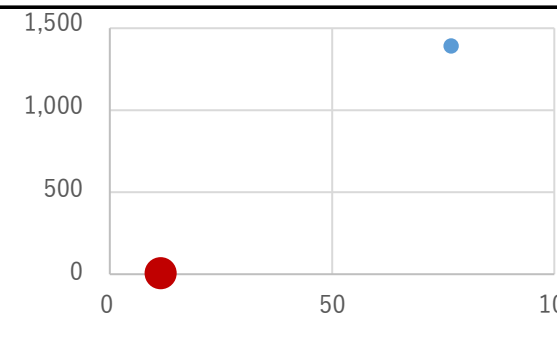
維持管理費等試算額							
	<p>[今後40年間の試算額合計]</p> <table border="1"> <tr> <td>運用コスト計</td> <td>257,826 千円</td> </tr> <tr> <td>修繕コスト計</td> <td>339,335 千円</td> </tr> <tr> <td>合計</td> <td>597,161 千円</td> </tr> </table>	運用コスト計	257,826 千円	修繕コスト計	339,335 千円	合計	597,161 千円
	運用コスト計	257,826 千円					
修繕コスト計	339,335 千円						
合計	597,161 千円						
	<p>運用コスト: 法令点検, 定期点検, 日常点検, 清掃, 光熱費, 消耗品費等</p> <p>修繕コスト: 建築, 電気設備, 機械設備の修繕更新, 長寿命化改修費用</p> <p>※建物を目標耐用年数(RC80年目, その他は60年)まで維持管理した場合の試算額です。</p> <p>※建て替え及び解体費用は試算額へは含みません。</p>						

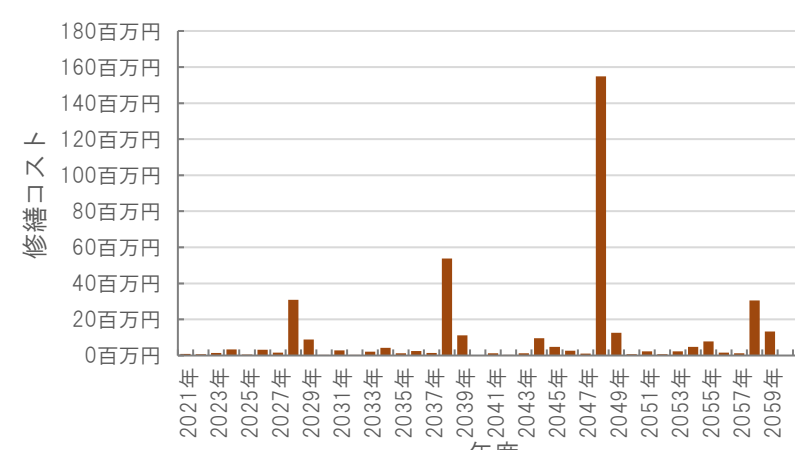
公共施設カルテ 施設別データ

施設基本情報				事務所-1	
施設名称	通しNo. 577			大原町事務所	
所在地	大原町98-1		担当部署	総務課	
開設時期	1998年	利用面積	904㎡	施設分類	事務所
目的機能	スポーツ振興課事務所				
避難時指定					
津波浸水深					

施設収支情報(2019年度)	
①収入	0 千円
②支出	1,710 千円
③減価償却費	2,273 千円/年
④施設別コスト	$[(②+③)-①]$ 3,983 千円
⑤市民1人当たり施設別コスト	$[④ \div \text{高知市人口}]$ 12 円/人


利用状況(2019年度)	
⑥年間利用数	-/年
⑦利用数単位当たり施設別コスト	$[④ \div ⑥]$ 円/-

総合評価(2019年度)	
<p>レーダーチャート(同分類施設との偏差値を掲載)</p> 	<p>二軸グラフ(同分類施設との比較)</p> 

維持管理費等試算額							
	<p>[今後40年間の試算額合計]</p> <table border="1"> <tr> <td>運用コスト計</td> <td>321,975 千円</td> </tr> <tr> <td>修繕コスト計</td> <td>385,413 千円</td> </tr> <tr> <td>合計</td> <td>707,389 千円</td> </tr> </table> <p>運用コスト: 法令点検, 定期点検, 日常点検, 清掃, 光熱費, 消耗品費等</p> <p>修繕コスト: 建築, 電気設備, 機械設備の修繕更新, 長寿命化改修費用</p> <p>※建物を目標耐用年数(RC80年目, その他は60年)まで維持管理した場合の試算額です。</p> <p>※建て替え及び解体費用は試算額へは含みません。</p>	運用コスト計	321,975 千円	修繕コスト計	385,413 千円	合計	707,389 千円
運用コスト計	321,975 千円						
修繕コスト計	385,413 千円						
合計	707,389 千円						

公共施設カルテ 施設別データ

施設基本情報 事務所-2

施設名称	高知市中山間地域構造改善センター 通しNo. 578			
所在地	鏡小浜8-1	担当部署	鏡地域振興課	
開設時期	1990年	利用面積	1,913㎡	
目的機能	農林水産業の近代化及び地域住民の生活改善を図り、農林水産業の振興に資する。		施設分類	事務所
				
避難時指定	指定緊急避難場所 指定避難所			
津波浸水深	0m			

施設収支情報(2019年度)

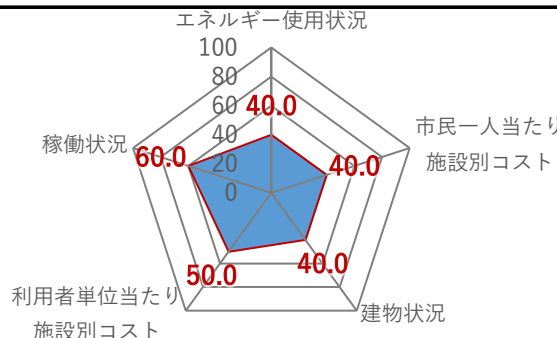
①収入	529 千円
②支出	17,290 千円
③減価償却費	8,441 千円/年
④施設別コスト	$[(②+③)-①]$ 25,202 千円
⑤市民1人当たり施設別コスト	$[④ \div \text{高知市人口}]$ 77 円/人

利用状況(2019年度)

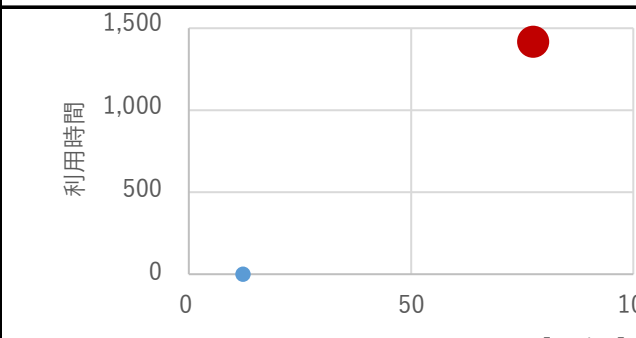
⑥年間利用数	利用時間	1,393 時間/年
⑦利用数単位当たり施設別コスト	$[④ \div ⑥]$	18,092 円/時間

総合評価(2019年度)

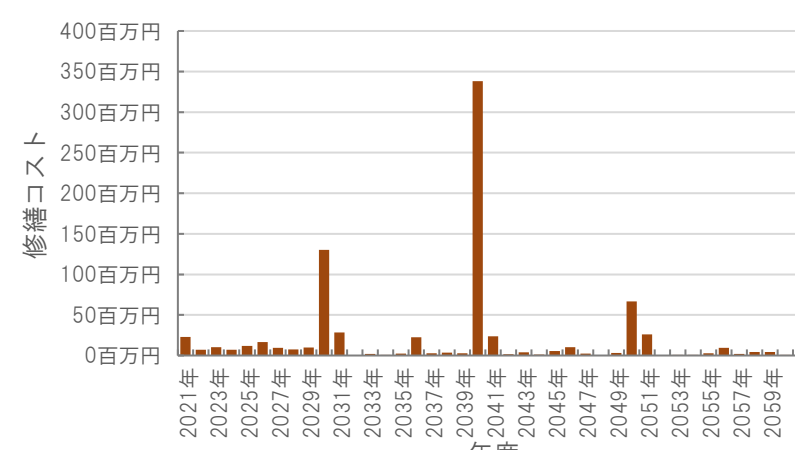
レーダーチャート(同分類施設との偏差値を掲載)



二軸グラフ(同分類施設との比較)



維持管理費等試算額



[今後40年間の試算額合計]

運用コスト計	681,753 千円
修繕コスト計	805,855 千円
合計	1,487,608 千円

運用コスト: 法令点検, 定期点検, 日常点検, 清掃, 光熱費, 消耗品費等


修繕コスト: 建築, 電気設備, 機械設備の修繕更新, 長寿命化改修費用

※建物を目標耐用年数(RC80年目, その他は60年)まで維持管理した場合の試算額です。

※建て替え及び解体費用は試算額へは含みません。

公共施設カルテ 施設別データ

施設基本情報 防災施設-1

施設名称	通しNo. 670 高知市種崎地区津波避難センター		
所在地	種崎405-6	担当部署	地域防災推進課
開設時期	2009年	利用面積	725㎡
施設分類	防災施設		
目的機能	南海トラフ地震等による津波等から市民の生命及び身体を守り、並びに市民の防災意識の向上に寄与するため、高知市津波避難センターを設置する。		 <p>撮影日: 7月 2017 © 2018 Google Google</p>
避難時指定	指定緊急避難場所 指定避難所		
津波浸水深	2.0~3.0m		

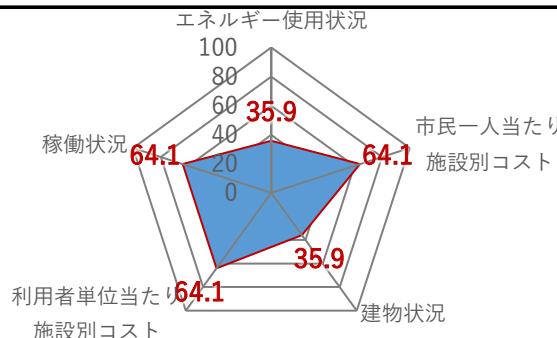
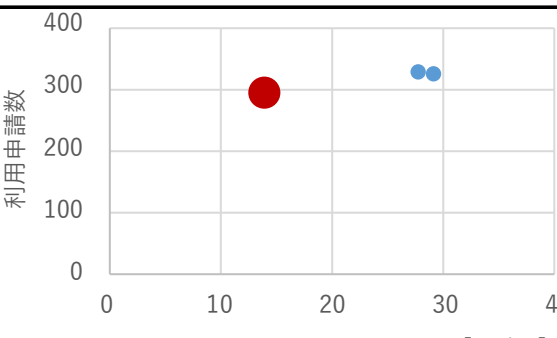
施設収支情報(2019年度)

①収入		0 千円
②支出		1,888 千円
③減価償却費		2,729 千円/年
④施設別コスト	$[(②+③)-①]$	4,617 千円
⑤市民1人当たり施設別コスト	$[④ \div \text{高知市人口}]$	14 円/人

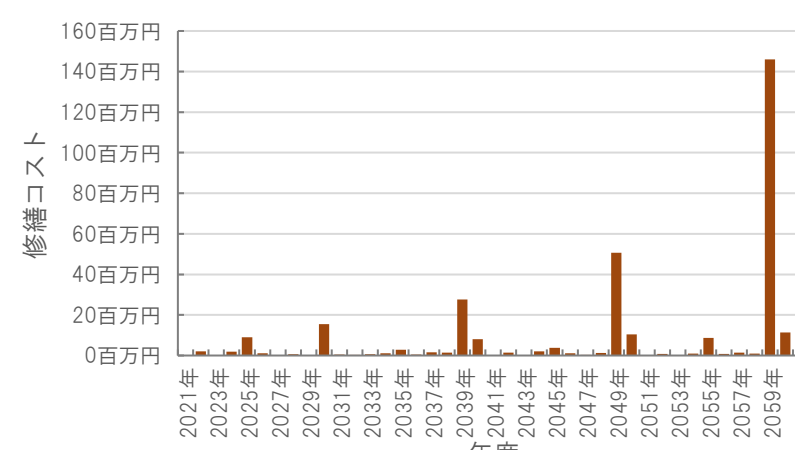
利用状況(2019年度)

⑥年間利用数	利用申請数	290 件/年
⑦利用数単位当たり施設別コスト	$[④ \div ⑥]$	15,921 円/件

総合評価(2019年度)

<h3>レーダーチャート(同分類施設との偏差値を掲載)</h3>  <p>エネルギー使用状況: 35.9 市民一人当たり施設別コスト: 64.1 稼働状況: 64.1 利用者単位当たり施設別コスト: 64.1 建物状況: 35.9</p>	<h3>二軸グラフ(同分類施設との比較)</h3>  <p>利用申請数</p> <p>市民一人当たり施設別コスト[円/人]</p>
--	---

維持管理費等試算額

 <p>修繕コスト</p> <p>年度</p>	<h3>[今後40年間の試算額合計]</h3> <table border="1"> <tr> <td>運用コスト計</td> <td>258,410 千円</td> </tr> <tr> <td>修繕コスト計</td> <td>316,983 千円</td> </tr> <tr> <td>合計</td> <td>575,394 千円</td> </tr> </table> <p>運用コスト: 法令点検, 定期点検, 日常点検, 清掃, 光熱費, 消耗品費等</p> <p>修繕コスト: 建築, 電気設備, 機械設備の修繕更新, 長寿命化改修費用</p> <p>※建物を目標耐用年数(RC80年目, その他は60年)まで維持管理した場合の試算額です。</p> <p>※建て替え及び解体費用は試算額へは含みません。</p>	運用コスト計	258,410 千円	修繕コスト計	316,983 千円	合計	575,394 千円
運用コスト計	258,410 千円						
修繕コスト計	316,983 千円						
合計	575,394 千円						

公共施設カルテ 施設別データ

施設基本情報 防災施設-2

施設名称	通しNo. 887 種崎地区舟倉津波避難センター		
所在地	仁井田1646-14	担当部署	地域防災推進課
開設時期	2017年	利用面積	1,498㎡
施設分類	防災施設		
目的機能	南海トラフ地震等による津波等から市民の生命及び身体を守り、並びに市民の防災意識の向上に寄与するため、高知市津波避難センターを設置する。		
避難時指定	指定緊急避難場所 指定避難所		
津波浸水深	3.0m～		



施設収支情報(2019年度)

①収入	0 千円
②支出	1,898 千円
③減価償却費	7,659 千円/年
④施設別コスト	$[(②+③)-①]$ 9,557 千円
⑤市民1人当たり施設別コスト	$[④ \div \text{高知市人口}]$ 29 円/人

利用状況(2019年度)

⑥年間利用数	利用申請数	326 件/年
⑦利用数単位当たり施設別コスト	$[④ \div ⑥]$	29,316 円/件

総合評価(2019年度)

レーダーチャート(同分類施設との偏差値を掲載)

エネルギー使用状況: 57.5
市民一人当たり施設別コスト: 41.9
建物状況: 57.1
利用者単位当たり施設別コスト: 41.6
稼働状況: 41.9

二軸グラフ(同分類施設との比較)

利用申請数: 326
市民一人当たり施設別コスト[円/人]: 29

維持管理費等試算額

年度: 2021年, 2023年, 2025年, 2027年, 2029年, 2031年, 2033年, 2035年, 2037年, 2039年, 2041年, 2043年, 2045年, 2047年, 2049年, 2051年, 2053年, 2055年, 2057年, 2059年

[今後40年間の試算額合計]

運用コスト計	533,968 千円
修繕コスト計	311,104 千円
合計	845,071 千円

運用コスト: 法令点検, 定期点検, 日常点検, 清掃, 光熱費, 消耗品費等
修繕コスト: 建築, 電気設備, 機械設備の修繕更新, 長寿命化改修費用

※建物を目標耐用年数(RC80年目, その他は60年)まで維持管理した場合の試算額です。
※建て替え及び解体費用は試算額へは含みません。

公共施設カルテ 施設別データ

施設基本情報 防災施設-3

施設名称	種崎地区貴船ノ森津波避難センター 通しNo. 888		
所在地	種崎662-6	担当部署	地域防災推進課
開設時期	2017年	利用面積	1,346㎡
施設分類	防災施設		
目的機能	南海トラフ地震等による津波等から市民の生命及び身体を守り、並びに市民の防災意識の向上に寄与するため、高知市津波避難センターを設置する。		
避難時指定	指定緊急避難場所 指定避難所		
津波浸水深	3.0m～		



施設収支情報(2019年度)

①収入	0 千円
②支出	1,768 千円
③減価償却費	7,332 千円/年
④施設別コスト	$[(②+③)-①]$ 9,100 千円
⑤市民1人当たり施設別コスト	$[④ \div \text{高知市人口}]$ 28 円/人

利用状況(2019年度)

⑥年間利用数	利用申請数	329 件/年
⑦利用数単位当たり施設別コスト	$[④ \div ⑥]$	27,660 円/件

総合評価(2019年度)

レーダーチャート(同分類施設との偏差値を掲載)

エネルギー使用状況: 56.6
市民一人当たり施設別コスト: 44.0
建物状況: 57.1
利用者単位当たり施設別コスト: 44.4
稼働状況: 44.1

二軸グラフ(同分類施設との比較)

縦軸: 利用申請数
横軸: 市民一人当たり施設別コスト[円/人]

維持管理費等試算額

縦軸: 修繕コスト
横軸: 年度


[今後40年間の試算額合計]

運用コスト計	479,930 千円
修繕コスト計	279,620 千円
合計	759,550 千円

運用コスト: 法令点検, 定期点検, 日常点検, 清掃, 光熱費, 消耗品費等
修繕コスト: 建築, 電気設備, 機械設備の修繕更新, 長寿命化改修費用

※建物を目標耐用年数(RC80年目, その他は60年)まで維持管理した場合の試算額です。
※建て替え及び解体費用は試算額へは含みません。

公共施設カルテ 施設別データ

施設基本情報				倉庫・資材置場-1
施設名称	通しNo. 583			総合倉庫
所在地	神田1131-6	担当部署	総務課	
開設時期	1988年	利用面積	936㎡	施設分類
目的機能	高知市等所有の備品・物品保管庫			
避難時指定				
津波浸水深				

施設収支情報(2019年度)

①収入	0 千円
②支出	1,106 千円
③減価償却費	1,865 千円/年
④施設別コスト	[[②+③)-①] 2,971 千円
⑤市民1人当たり施設別コスト	[④÷高知市人口] 9 円/人

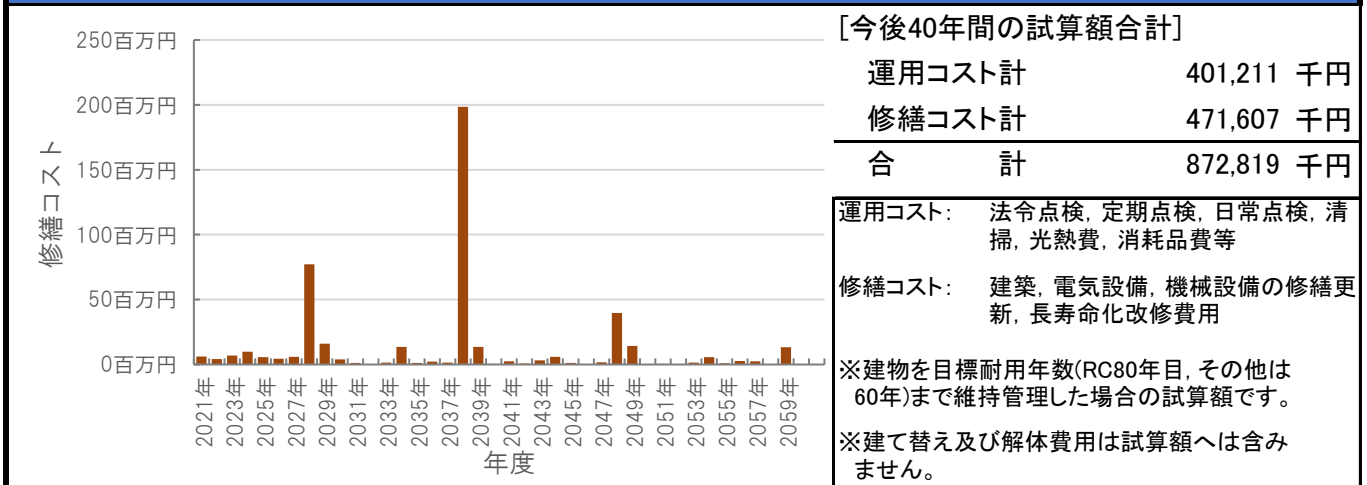
利用状況(2019年度)

⑥年間利用数	利用課数	件/年
⑦利用数単位当たり施設別コスト	[④÷⑥]	円/件


総合評価(2019年度)



維持管理費等試算額

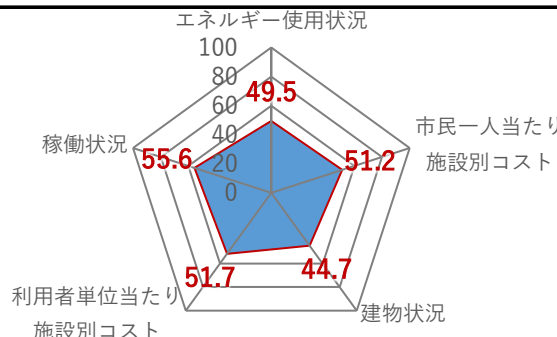
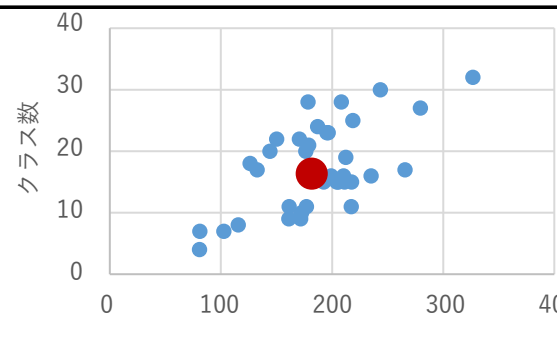


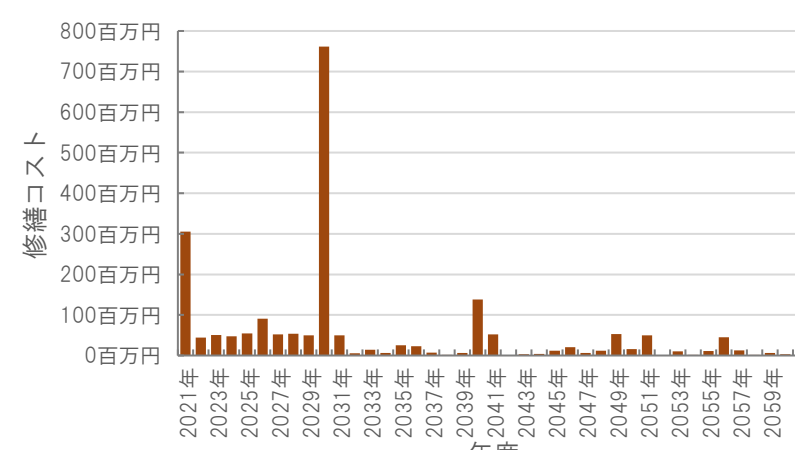
公共施設カルテ 施設別データ

施設基本情報				小学校-1	
施設名称	高知市立第四小学校				
所在地	通しNo. 15 上町2丁目1番11号		担当部署	教育政策課	
開設時期	1872年	利用面積	5,113㎡	施設分類	小学校
目的機能	心身の発達に応じて、義務教育として行われる普通教育のうち基礎的なものを施すことを目的とする。(学校教育法第29条 第四章 小学校)				
避難時指定	指定緊急避難場所 指定避難所				
津波浸水深	0m				

施設収支情報(2019年度)	
①収入	264 千円
②支出	31,982 千円
③減価償却費	28,041 千円/年
④施設別コスト	$[(②+③)-①]$ 59,759 千円
⑤市民1人当たり施設別コスト	$[④ \div \text{高知市人口}]$ 182 円/人


利用状況(2019年度)	
⑥年間利用数	クラス数 16 組/年
⑦利用数単位当たり施設別コスト	$[④ \div ⑥]$ 3,734,938 円/組

総合評価(2019年度)	
<p>レーダーチャート(同分類施設との偏差値を掲載)</p> 	<p>二軸グラフ(同分類施設との比較)</p> 

維持管理費等試算額							
	<p>[今後40年間の試算額合計]</p> <table border="1"> <tr> <td>運用コスト計</td> <td>1,691,183 千円</td> </tr> <tr> <td>修繕コスト計</td> <td>2,107,639 千円</td> </tr> <tr> <td>合計</td> <td>3,798,822 千円</td> </tr> </table> <p>運用コスト: 法令点検, 定期点検, 日常点検, 清掃, 光熱費, 消耗品費等</p> <p>修繕コスト: 建築, 電気設備, 機械設備の修繕更新, 長寿命化改修費用</p> <p>※建物を目標耐用年数(RC80年目, その他は60年)まで維持管理した場合の試算額です。</p> <p>※建て替え及び解体費用は試算額へは含みません。</p>	運用コスト計	1,691,183 千円	修繕コスト計	2,107,639 千円	合計	3,798,822 千円
運用コスト計	1,691,183 千円						
修繕コスト計	2,107,639 千円						
合計	3,798,822 千円						

公共施設カルテ 施設別データ

施設基本情報 小学校-2

施設名称	高知市立第六小学校			
所在地	通しNo. 16 升形9番4号	担当部署	教育政策課	
開設時期	1911年	利用面積	4,553㎡	施設分類
目的機能	心身の発達に応じて、義務教育として行われる普通教育のうち基礎的なものを施すことを目的とする。(学校教育法第29条 第四章 小学校)			
避難時指定	指定緊急避難場所 指定避難所			
津波浸水深	0~1.0m			

施設収支情報(2019年度)

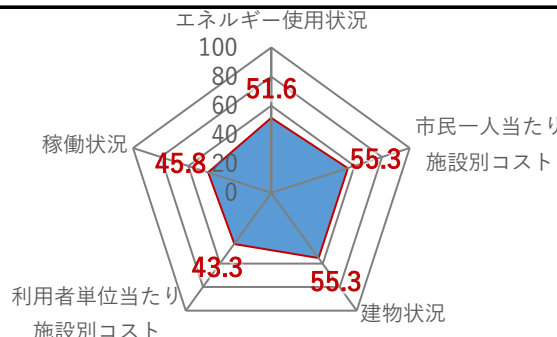
①収入	129 千円
②支出	26,933 千円
③減価償却費	26,160 千円/年
④施設別コスト	$[(②+③)-①]$ 52,964 千円
⑤市民1人当たり施設別コスト	$[④ \div \text{高知市人口}]$ 161 円/人

利用状況(2019年度)

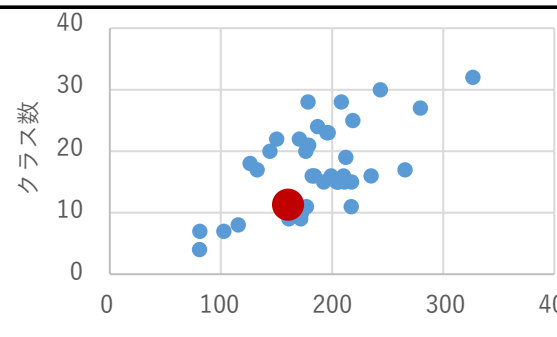
⑥年間利用数	クラス数	11 組/年
⑦利用数単位当たり施設別コスト	$[④ \div ⑥]$	4,814,909 円/組

総合評価(2019年度)

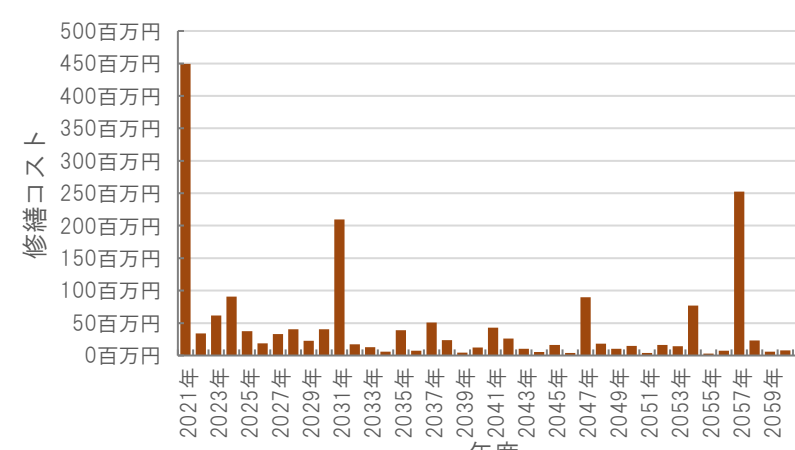
レーダーチャート(同分類施設との偏差値を掲載)



二軸グラフ(同分類施設との比較)



維持管理費等試算額



[今後40年間の試算額合計]

運用コスト計	1,060,571 千円
修繕コスト計	1,862,372 千円
合計	2,922,943 千円

運用コスト: 法令点検, 定期点検, 日常点検, 清掃, 光熱費, 消耗品費等


修繕コスト: 建築, 電気設備, 機械設備の修繕更新, 長寿命化改修費用

※建物を目標耐用年数(RC80年目, その他は60年)まで維持管理した場合の試算額です。

※建て替え及び解体費用は試算額へは含みません。

公共施設カルテ 施設別データ

施設基本情報 小学校-3

施設名称	通しNo. 17 高知市立江ノ口小学校		
所在地	新本町1丁目8番12号	担当部署	教育政策課
開設時期	1873年	利用面積	5,951㎡
目的機能	心身の発達に応じて、義務教育として行われる普通教育のうち基礎的なものを施すことを目的とする。(学校教育法第29条 第四章 小学校)		
	避難時指定	指定緊急避難場所 指定避難所	
津波浸水深	2.0~3.0m		

施設収支情報(2019年度)


①収入	132 千円
②支出	26,180 千円
③減価償却費	30,297 千円/年
④施設別コスト	$[(②+③)-①]$ 56,345 千円
⑤市民1人当たり施設別コスト	$[④ \div \text{高知市人口}]$ 172 円/人

利用状況(2019年度)

⑥年間利用数	クラス数	9 組/年
⑦利用数単位当たり施設別コスト	$[④ \div ⑥]$	6,260,556 円/組

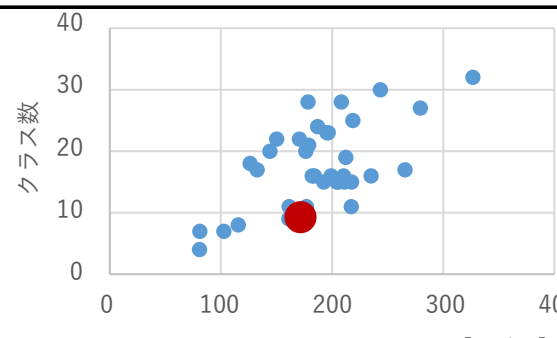
総合評価(2019年度)

レーダーチャート(同分類施設との偏差値を掲載)



エネルギー使用状況: 61.1
稼働状況: 37.6
利用者単位当たり施設別コスト: 32.0
建物状況: 44.7
市民一人当たり施設別コスト: 53.3

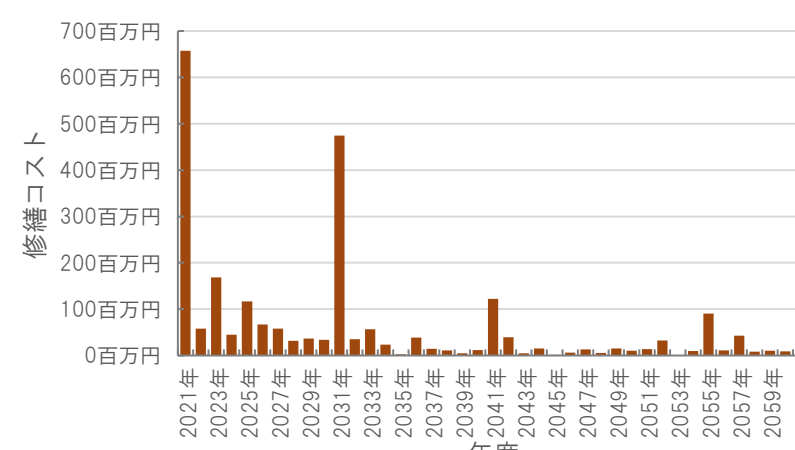
二軸グラフ(同分類施設との比較)



クラス数 (Y軸)

市民一人当たり施設別コスト[円/人] (X軸)

維持管理費等試算額



700百万円
600百万円
500百万円
400百万円
300百万円
200百万円
100百万円
0百万円

2021年 2023年 2025年 2027年 2029年 2031年 2033年 2035年 2037年 2039年 2041年 2043年 2045年 2047年 2049年 2051年 2053年 2055年 2057年 2059年

年度

[今後40年間の試算額合計]

運用コスト計	1,985,631 千円
修繕コスト計	2,405,361 千円
合計	4,390,992 千円


運用コスト: 法令点検, 定期点検, 日常点検, 清掃, 光熱費, 消耗品費等

修繕コスト: 建築, 電気設備, 機械設備の修繕更新, 長寿命化改修費用

※建物を目標耐用年数(RC80年目, その他は60年)まで維持管理した場合の試算額です。

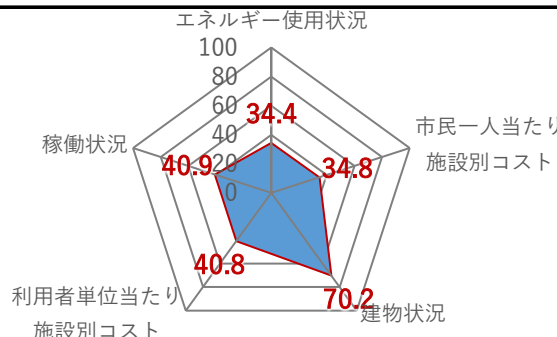
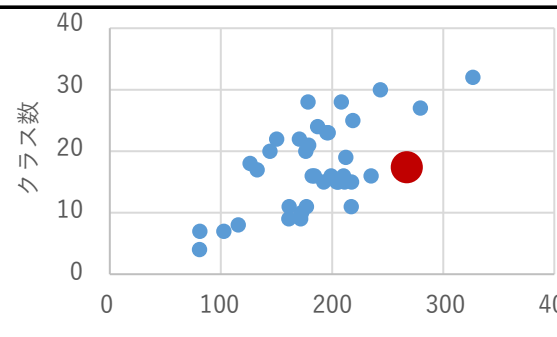
※建て替え及び解体費用は試算額へは含みません。

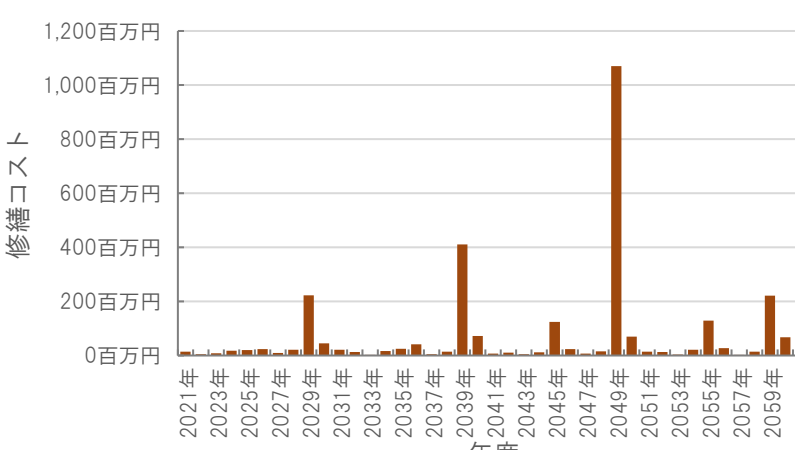
公共施設カルテ 施設別データ

施設基本情報				小学校-4	
施設名称	高知市立江陽小学校				
所在地	通しNo. 18 江陽町1番30号	担当部署	教育政策課		
開設時期	1956年	利用面積	8,238㎡	施設分類	小学校
目的機能	心身の発達に応じて、義務教育として行われる普通教育のうち基礎的なものを施すことを目的とする。(学校教育法第29条 第四章 小学校)				
避難時指定	指定緊急避難場所 指定避難所				
津波浸水深	2.0~3.0m				

施設収支情報(2019年度)	
①収入	228 千円
②支出	22,750 千円
③減価償却費	64,671 千円/年
④施設別コスト	$[(②+③)-①]$ 87,193 千円
⑤市民1人当たり施設別コスト	$[④ \div \text{高知市人口}]$ 266 円/人

利用状況(2019年度)	
⑥年間利用数	クラス数 17 組/年
⑦利用数単位当たり施設別コスト	$[④ \div ⑥]$ 5,129,000 円/組

総合評価(2019年度)	
<p>レーダーチャート(同分類施設との偏差値を掲載)</p> 	<p>二軸グラフ(同分類施設との比較)</p> 

維持管理費等試算額							
	<p>[今後40年間の試算額合計]</p> <table border="1"> <tr> <td>運用コスト計</td> <td>2,937,012 千円</td> </tr> <tr> <td>修繕コスト計</td> <td>2,869,319 千円</td> </tr> <tr> <td>合計</td> <td>5,806,332 千円</td> </tr> </table> <p>運用コスト: 法令点検, 定期点検, 日常点検, 清掃, 光熱費, 消耗品費等</p> <p>修繕コスト: 建築, 電気設備, 機械設備の修繕更新, 長寿命化改修費用</p> <p>※建物を目標耐用年数(RC80年目, その他は60年)まで維持管理した場合の試算額です。</p> <p>※建て替え及び解体費用は試算額へは含みません。</p>	運用コスト計	2,937,012 千円	修繕コスト計	2,869,319 千円	合計	5,806,332 千円
運用コスト計	2,937,012 千円						
修繕コスト計	2,869,319 千円						
合計	5,806,332 千円						

公共施設カルテ 施設別データ

施設基本情報 小学校-5

施設名称	高知市立旭小学校		
所在地	通しNo. 19 本宮町15番地	担当部署	教育政策課
開設時期	1873年	利用面積	7,539㎡
施設分類	小学校		
目的機能	心身の発達に応じて、義務教育として行われる普通教育のうち基礎的なものを施すことを目的とする。(学校教育法第29条 第四章 小学校)		
避難時指定	指定緊急避難場所 指定避難所		
津波浸水深	0m		



施設収支情報(2019年度)

①収入	182 千円
②支出	35,293 千円
③減価償却費	33,903 千円/年
④施設別コスト	$[(②+③)-①]$ 69,014 千円
⑤市民1人当たり施設別コスト	$[④ \div \text{高知市人口}]$ 210 円/人

利用状況(2019年度)

⑥年間利用数	クラス数	16 組/年
⑦利用数単位当たり施設別コスト	$[④ \div ⑥]$	4,313,375 円/組

総合評価(2019年度)

レーダーチャート(同分類施設との偏差値を掲載)

エネルギー使用状況: 58.8
市民一人当たり施設別コスト: 45.7
建物状況: 47.6
利用者単位当たり施設別コスト: 47.2
稼働状況: 41.7

二軸グラフ(同分類施設との比較)

クラス数 (Y軸)

市民一人当たり施設別コスト[円/人] (X軸)

維持管理費等試算額

1,200百万円
1,000百万円
800百万円
600百万円
400百万円
200百万円
0百万円

2021年 2023年 2025年 2027年 2029年 2031年 2033年 2035年 2037年 2039年 2041年 2043年 2045年 2047年 2049年 2051年 2053年 2055年 2057年 2059年

年度

[今後40年間の試算額合計]

運用コスト計	2,686,995 千円
修繕コスト計	2,894,457 千円
合計	5,581,452 千円

運用コスト: 法令点検, 定期点検, 日常点検, 清掃, 光熱費, 消耗品費等


修繕コスト: 建築, 電気設備, 機械設備の修繕更新, 長寿命化改修費用

※建物を目標耐用年数(RC80年目, その他は60年)まで維持管理した場合の試算額です。

※建て替え及び解体費用は試算額へは含みません。

公共施設カルテ 施設別データ

施設基本情報 小学校-6

施設名称	高知市立旭東小学校			
所在地	北端町50番地	担当部署	教育政策課	
開設時期	1951年	利用面積	8,317㎡	施設分類
目的機能	心身の発達に応じて、義務教育として行われる普通教育のうち基礎的なものを施すことを目的とする。(学校教育法第29条 第四章 小学校)			
避難時指定	指定緊急避難場所 指定避難所			
津波浸水深	0m			

施設収支情報(2019年度)

①収入	213 千円
②支出	38,126 千円
③減価償却費	39,248 千円/年
④施設別コスト	$[(②+③)-①]$ 77,161 千円
⑤市民1人当たり施設別コスト	$[④ \div \text{高知市人口}]$ 235 円/人

利用状況(2019年度)

⑥年間利用数	クラス数	16 組/年
⑦利用数単位当たり施設別コスト	$[④ \div ⑥]$	4,822,563 円/組

総合評価(2019年度)

レーダーチャート(同分類施設との偏差値を掲載)

エネルギー使用状況: 60.4
 稼働状況: 39.0
 利用者単位当たり施設別コスト: 43.2
 建物状況: 39.0
 市民一人当たり施設別コスト: 40.8

二軸グラフ(同分類施設との比較)

クラス数 (Y軸)

市民一人当たり施設別コスト[円/人] (X軸)

維持管理費等試算額

修繕コスト (Y軸)

年度 (X軸)

[今後40年間の試算額合計]

運用コスト計	2,953,387 千円
修繕コスト計	3,516,640 千円
合計	6,470,027 千円

運用コスト: 法令点検, 定期点検, 日常点検, 清掃, 光熱費, 消耗品費等


修繕コスト: 建築, 電気設備, 機械設備の修繕更新, 長寿命化改修費用

※建物を目標耐用年数(RC80年目, その他は60年)まで維持管理した場合の試算額です。

※建て替え及び解体費用は試算額へは含みません。

公共施設カルテ 施設別データ

施設基本情報 小学校-7

施設名称	高知市立潮江小学校			
所在地	通しNo. 21 百石町2丁目4番40号	担当部署	教育政策課	
開設時期	1872年	利用面積	7,646㎡	施設分類
目的機能	心身の発達に応じて、義務教育として行われる普通教育のうち基礎的なものを施すことを目的とする。(学校教育法第29条 第四章 小学校)			
避難時指定	指定緊急避難場所 指定避難所			
津波浸水深	3.0m～			

施設収支情報(2019年度)


①収入	180 千円
②支出	42,764 千円
③減価償却費	28,834 千円/年
④施設別コスト	$[(②+③)-①]$ 71,418 千円
⑤市民1人当たり施設別コスト	$[④ \div \text{高知市人口}]$ 218 円/人

利用状況(2019年度)

⑥年間利用数	クラス数	15 組/年
⑦利用数単位当たり施設別コスト	$[④ \div ⑥]$	4,761,200 円/組

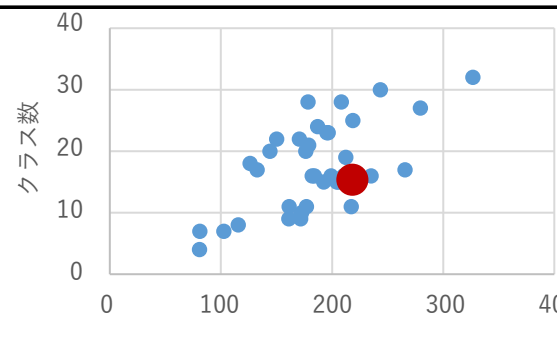
総合評価(2019年度)

レーダーチャート(同分類施設との偏差値を掲載)



エネルギー使用状況: 58.4
稼働状況: 39.5
利用者単位当たり施設別コスト: 43.7
建物状況: 37.4
市民一人当たり施設別コスト: 44.2

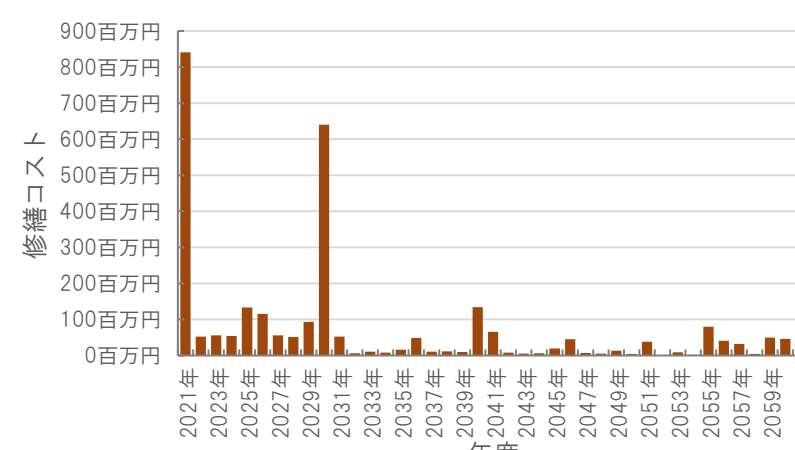
二軸グラフ(同分類施設との比較)



クラス数 (縦軸)

市民一人当たり施設別コスト[円/人] (横軸)

維持管理費等試算額



900百万円
800百万円
700百万円
600百万円
500百万円
400百万円
300百万円
200百万円
100百万円
0百万円

2021年 2023年 2025年 2027年 2029年 2031年 2033年 2035年 2037年 2039年 2041年 2043年 2045年 2047年 2049年 2051年 2053年 2055年 2057年 2059年

年度

[今後40年間の試算額合計]

運用コスト計	2,588,771 千円
修繕コスト計	2,884,071 千円
合計	5,472,842 千円

運用コスト: 法令点検, 定期点検, 日常点検, 清掃, 光熱費, 消耗品費等

修繕コスト: 建築, 電気設備, 機械設備の修繕更新, 長寿命化改修費用

※建物を目標耐用年数(RC80年目, その他は60年)まで維持管理した場合の試算額です。

※建て替え及び解体費用は試算額へは含みません。

公共施設カルテ 施設別データ

施設基本情報 小学校-8

施設名称	高知市立潮江東小学校		
所在地	潮新町2丁目1番54号	担当部署	教育政策課
開設時期	1955年	利用面積	5,877㎡
施設分類	小学校		
目的機能	心身の発達に応じて、義務教育として行われる普通教育のうち基礎的なものを施すことを目的とする。(学校教育法第29条 第四章 小学校)		
避難時指定	指定緊急避難場所 指定避難所		
津波浸水深	3.0m～		



施設収支情報(2019年度)

①収入	276 千円
②支出	17,559 千円
③減価償却費	26,238 千円/年
④施設別コスト	$[(②+③)-①]$ 43,521 千円
⑤市民1人当たり施設別コスト	$[④ \div \text{高知市人口}]$ 133 円/人

利用状況(2019年度)

⑥年間利用数	クラス数	17 組/年
⑦利用数単位当たり施設別コスト	$[④ \div ⑥]$	2,560,059 円/組

総合評価(2019年度)

レーダーチャート(同分類施設との偏差値を掲載)

二軸グラフ(同分類施設との比較)

維持管理費等試算額

[今後40年間の試算額合計]

運用コスト計	1,710,645 千円
修繕コスト計	2,041,552 千円
合計	3,752,197 千円

運用コスト: 法令点検, 定期点検, 日常点検, 清掃, 光熱費, 消耗品費等

修繕コスト: 建築, 電気設備, 機械設備の修繕更新, 長寿命化改修費用

※建物を目標耐用年数(RC80年目, その他は60年)まで維持管理した場合の試算額です。

※建て替え及び解体費用は試算額へは含みません。

公共施設カルテ 施設別データ

施設基本情報 小学校-9

施設名称	高知市立小高坂小学校		
所在地	通しNo. 23 新屋敷1丁目11番5号	担当部署	教育政策課
開設時期	1873年	利用面積	7,078㎡
施設分類	小学校		
目的機能	心身の発達に応じて、義務教育として行われる普通教育のうち基礎的なものを施すことを目的とする。(学校教育法第29条 第四章 小学校)		
避難時指定	指定緊急避難場所 指定避難所		
津波浸水深	0~1.0m		



施設収支情報(2019年度)

①収入	248 千円
②支出	39,012 千円
③減価償却費	30,521 千円/年
④施設別コスト	$[(②+③)-①]$ 69,285 千円
⑤市民1人当たり施設別コスト	$[④ \div \text{高知市人口}]$ 211 円/人

利用状況(2019年度)

⑥年間利用数	クラス数	15 組/年
⑦利用数単位当たり施設別コスト	$[④ \div ⑥]$	4,619,000 円/組

総合評価(2019年度)

レーダーチャート(同分類施設との偏差値を掲載)

二軸グラフ(同分類施設との比較)

維持管理費等試算額

[今後40年間の試算額合計]

運用コスト計	2,522,619 千円
修繕コスト計	2,830,804 千円
合計	5,353,423 千円

運用コスト: 法令点検, 定期点検, 日常点検, 清掃, 光熱費, 消耗品費等


修繕コスト: 建築, 電気設備, 機械設備の修繕更新, 長寿命化改修費用

※建物を目標耐用年数(RC80年目, その他は60年)まで維持管理した場合の試算額です。

※建て替え及び解体費用は試算額へは含みません。

公共施設カルテ 施設別データ

施設基本情報 小学校-10

施設名称	高知市立昭和小学校			
所在地	通しNo. 24 日ノ出町7番61号	担当部署	教育政策課	
開設時期	1873年	利用面積	7,404㎡	施設分類
目的機能	心身の発達に応じて、義務教育として行われる普通教育のうち基礎的なものを施すことを目的とする。(学校教育法第29条 第四章 小学校)			
避難時指定	指定緊急避難場所 指定避難所			
津波浸水深	3.0m～			

施設収支情報(2019年度)

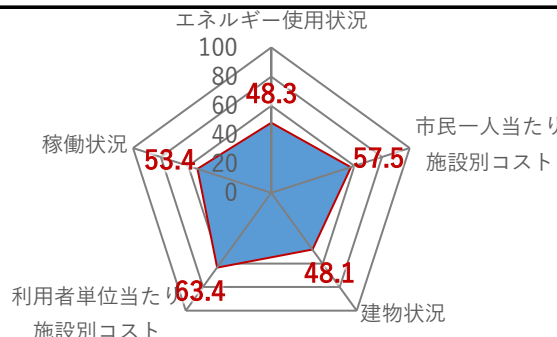
①収入	305 千円
②支出	20,703 千円
③減価償却費	28,880 千円/年
④施設別コスト	$[(②+③)-①]$ 49,278 千円
⑤市民1人当たり施設別コスト	$[④ \div \text{高知市人口}]$ 150 円/人

利用状況(2019年度)

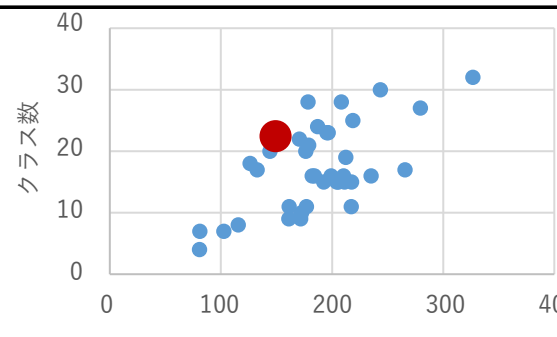
⑥年間利用数	クラス数	22 組/年
⑦利用数単位当たり施設別コスト	$[④ \div ⑥]$	2,239,909 円/組

総合評価(2019年度)

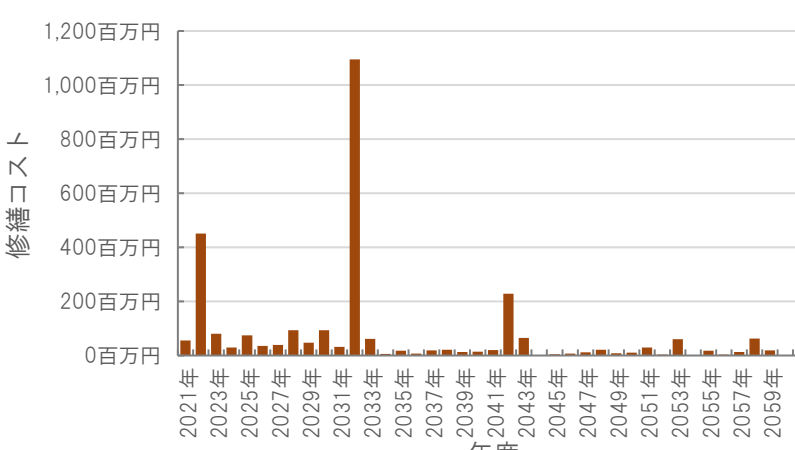
レーダーチャート(同分類施設との偏差値を掲載)



二軸グラフ(同分類施設との比較)



維持管理費等試算額



[今後40年間の試算額合計]

運用コスト計	2,637,744 千円
修繕コスト計	2,878,059 千円
合計	5,515,802 千円


運用コスト: 法令点検, 定期点検, 日常点検, 清掃, 光熱費, 消耗品費等

修繕コスト: 建築, 電気設備, 機械設備の修繕更新, 長寿命化改修費用

※建物を目標耐用年数(RC80年目, その他は60年)まで維持管理した場合の試算額です。

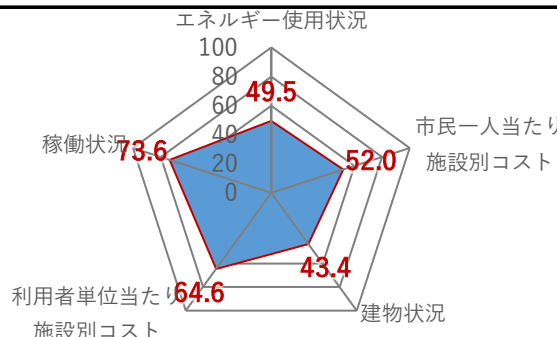
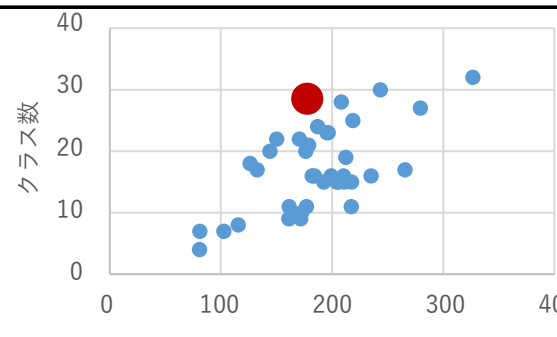
※建て替え及び解体費用は試算額へは含みません。

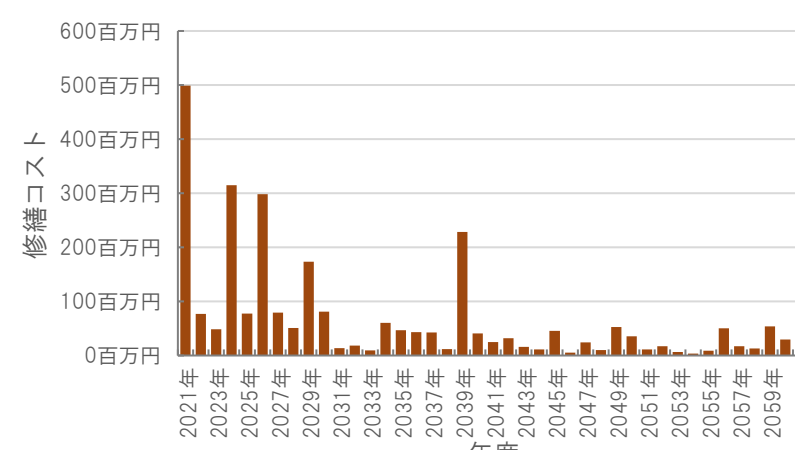
公共施設カルテ 施設別データ

施設基本情報				小学校-11	
施設名称	高知市立秦小学校				
所在地	愛宕山18番地	担当部署	教育政策課		
開設時期	1869年	利用面積	7,223㎡	施設分類	小学校
目的機能	心身の発達に応じて、義務教育として行われる普通教育のうち基礎的なものを施すことを目的とする。(学校教育法第29条 第四章 小学校)				
避難時指定	指定緊急避難場所 指定避難所				
津波浸水深	0m				


施設収支情報(2019年度)	
①収入	348 千円
②支出	24,438 千円
③減価償却費	34,471 千円/年
④施設別コスト	$[(②+③)-①]$ 58,561 千円
⑤市民1人当たり施設別コスト	$[④ \div \text{高知市人口}]$ 178 円/人

利用状況(2019年度)	
⑥年間利用数	クラス数 28 組/年
⑦利用数単位当たり施設別コスト	$[④ \div ⑥]$ 2,091,464 円/組

総合評価(2019年度)	
レーダーチャート(同分類施設との偏差値を掲載)	二軸グラフ(同分類施設との比較)
	

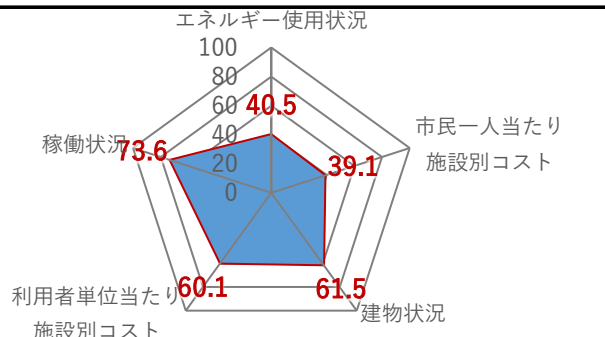
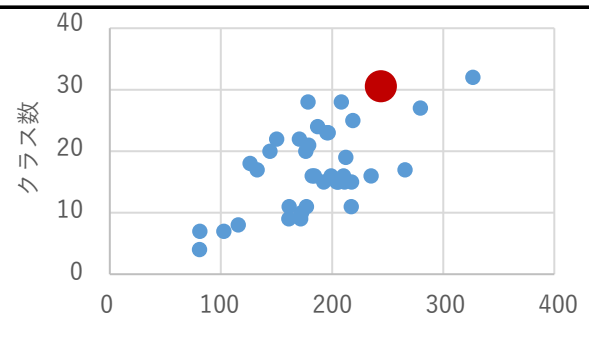
維持管理費等試算額							
	<p>[今後40年間の試算額合計]</p> <table border="1"> <tr> <td>運用コスト計</td> <td>2,493,847 千円</td> </tr> <tr> <td>修繕コスト計</td> <td>2,683,458 千円</td> </tr> <tr> <td>合計</td> <td>5,177,305 千円</td> </tr> </table> <p>運用コスト: 法令点検, 定期点検, 日常点検, 清掃, 光熱費, 消耗品費等</p> <p>修繕コスト: 建築, 電気設備, 機械設備の修繕更新, 長寿命化改修費用</p> <p>※建物を目標耐用年数(RC80年目, その他は60年)まで維持管理した場合の試算額です。</p> <p>※建て替え及び解体費用は試算額へは含みません。</p>	運用コスト計	2,493,847 千円	修繕コスト計	2,683,458 千円	合計	5,177,305 千円
運用コスト計	2,493,847 千円						
修繕コスト計	2,683,458 千円						
合計	5,177,305 千円						

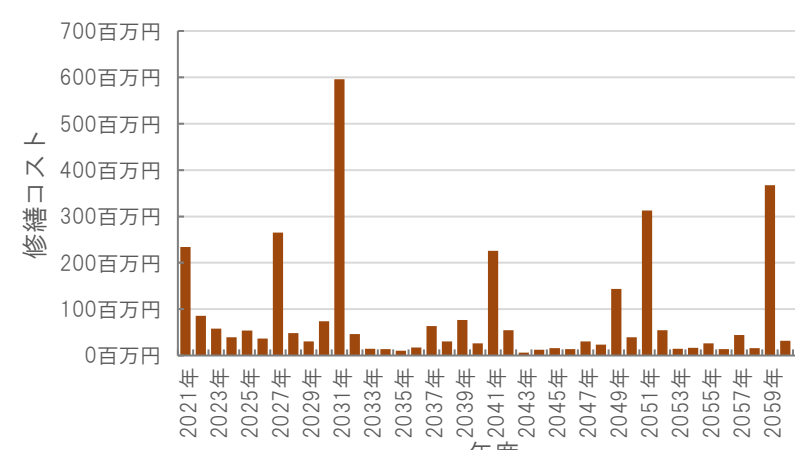
公共施設カルテ 施設別データ

施設基本情報				小学校-12	
施設名称	高知市立初月小学校				
所在地	通しNo. 26	南久万128番地		担当部署	教育政策課
開設時期	1874年	利用面積	8,493㎡	施設分類	小学校
目的機能	心身の発達に応じて、義務教育として行われる普通教育のうち基礎的なものを施すことを目的とする。(学校教育法第29条 第四章 小学校)				
避難時指定	指定緊急避難場所 指定避難所				
津波浸水深	0m				

施設収支情報(2019年度)	
①収入	0 千円
②支出	31,170 千円
③減価償却費	48,755 千円/年
④施設別コスト	$[(②+③)-①]$ 79,925 千円
⑤市民1人当たり施設別コスト	$[④ \div \text{高知市人口}]$ 243 円/人


利用状況(2019年度)	
⑥年間利用数	クラス数 30 組/年
⑦利用数単位当たり施設別コスト	$[④ \div ⑥]$ 2,664,167 円/組

総合評価(2019年度)	
<p>レーダーチャート(同分類施設との偏差値を掲載)</p> 	<p>二軸グラフ(同分類施設との比較)</p> 

維持管理費等試算額							
	<p>[今後40年間の試算額合計]</p> <table border="1"> <tr> <td>運用コスト計</td> <td>3,027,585 千円</td> </tr> <tr> <td>修繕コスト計</td> <td>3,282,263 千円</td> </tr> <tr> <td>合計</td> <td>6,309,848 千円</td> </tr> </table> <p>運用コスト: 法令点検, 定期点検, 日常点検, 清掃, 光熱費, 消耗品費等</p> <p>修繕コスト: 建築, 電気設備, 機械設備の修繕更新, 長寿命化改修費用</p> <p>※建物を目標耐用年数(RC80年目, その他は60年)まで維持管理した場合の試算額です。</p> <p>※建て替え及び解体費用は試算額へは含みません。</p>	運用コスト計	3,027,585 千円	修繕コスト計	3,282,263 千円	合計	6,309,848 千円
運用コスト計	3,027,585 千円						
修繕コスト計	3,282,263 千円						
合計	6,309,848 千円						

公共施設カルテ 施設別データ

施設基本情報 小学校-13

施設名称	高知市立横浜小学校		
所在地	通しNo. 27 瀬戸東町1丁目26番地	担当部署	教育政策課
開設時期	1874年	利用面積	7,774㎡
施設分類	小学校		
目的機能	心身の発達に応じて、義務教育として行われる普通教育のうち基礎的なものを施すことを目的とする。(学校教育法第29条 第四章 小学校)		
避難時指定	指定緊急避難場所 指定避難所		
津波浸水深	0m		

施設収支情報(2019年度)

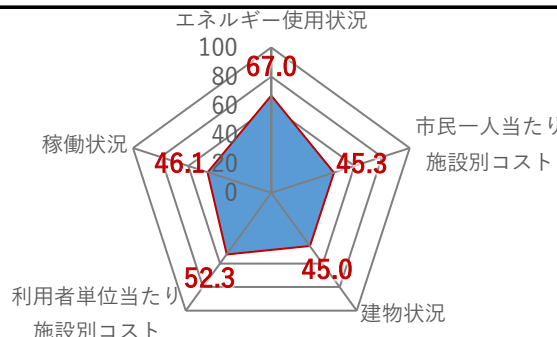
①収入	260 千円
②支出	35,457 千円
③減価償却費	34,492 千円/年
④施設別コスト	$[(②+③)-①]$ 69,689 千円
⑤市民1人当たり施設別コスト	$[④ \div \text{高知市人口}]$ 212 円/人

利用状況(2019年度)

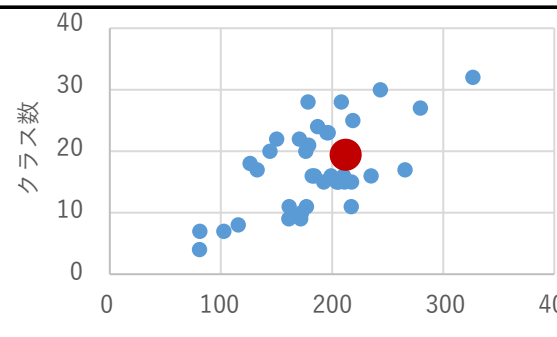
⑥年間利用数	クラス数	19 組/年
⑦利用数単位当たり施設別コスト	$[④ \div ⑥]$	3,667,842 円/組

総合評価(2019年度)

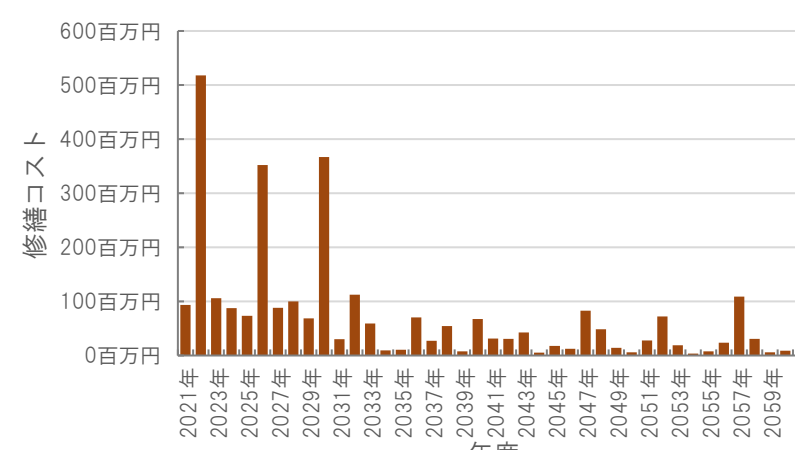
レーダーチャート(同分類施設との偏差値を掲載)



二軸グラフ(同分類施設との比較)



維持管理費等試算額



[今後40年間の試算額合計]

運用コスト計	2,770,783 千円
修繕コスト計	2,903,365 千円
合計	5,674,148 千円

運用コスト: 法令点検, 定期点検, 日常点検, 清掃, 光熱費, 消耗品費等


修繕コスト: 建築, 電気設備, 機械設備の修繕更新, 長寿命化改修費用

※建物を目標耐用年数(RC80年目, その他は60年)まで維持管理した場合の試算額です。

※建て替え及び解体費用は試算額へは含みません。

公共施設カルテ 施設別データ

施設基本情報 小学校-14

施設名称	高知市立長浜小学校			
所在地	通しNo. 28 長浜4811番地	担当部署	教育政策課	
開設時期	1870年	利用面積	7,266㎡	施設分類
目的機能	心身の発達に応じて、義務教育として行われる普通教育のうち基礎的なものを施すことを目的とする。(学校教育法第29条 第四章 小学校)			
避難時指定	指定緊急避難場所 指定避難所			
津波浸水深	1.0~2.0m			

施設収支情報(2019年度)


①収入	144 千円
②支出	18,522 千円
③減価償却費	23,007 千円/年
④施設別コスト	$[(②+③)-①]$ 41,385 千円
⑤市民1人当たり施設別コスト	$[④ \div \text{高知市人口}]$ 126 円/人

利用状況(2019年度)

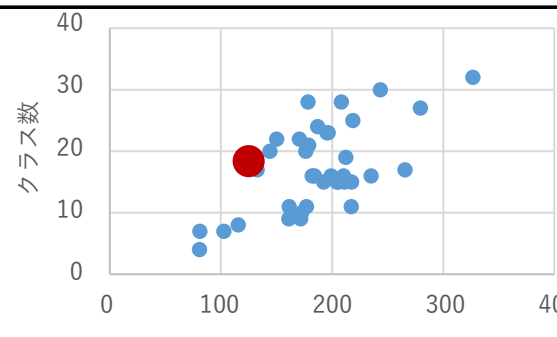
⑥年間利用数	クラス数	18 組/年
⑦利用数単位当たり施設別コスト	$[④ \div ⑥]$	2,299,167 円/組

総合評価(2019年度)

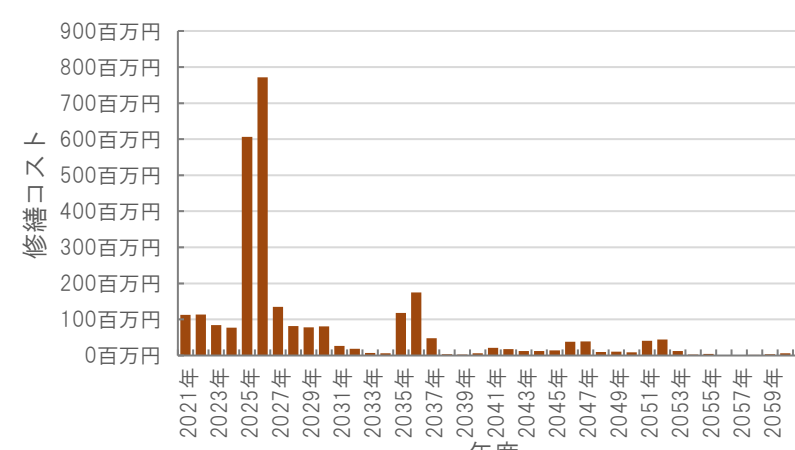
レーダーチャート(同分類施設との偏差値を掲載)



二軸グラフ(同分類施設との比較)



維持管理費等試算額



[今後40年間の試算額合計]

運用コスト計	2,590,586 千円
修繕コスト計	2,856,232 千円
合計	5,446,818 千円

運用コスト: 法令点検, 定期点検, 日常点検, 清掃, 光熱費, 消耗品費等
修繕コスト: 建築, 電気設備, 機械設備の修繕更新, 長寿命化改修費用

※建物を目標耐用年数(RC80年目, その他は60年)まで維持管理した場合の試算額です。
※建て替え及び解体費用は試算額へは含みません。

公共施設カルテ 施設別データ

施設基本情報 小学校-15

施設名称	高知市立浦戸小学校		
所在地	通しNo. 29 浦戸410番地1	担当部署	教育政策課
開設時期	1874年	利用面積	2,516㎡
施設分類	小学校		
目的機能	心身の発達に応じて、義務教育として行われる普通教育のうち基礎的なものを施すことを目的とする。(学校教育法第29条 第四章 小学校)		
避難時指定	指定緊急避難場所 指定避難所		
津波浸水深	3.0m～		



施設収支情報(2019年度)

①収入	60 千円
②支出	15,860 千円
③減価償却費	10,673 千円/年
④施設別コスト	$[(②+③)-①]$ 26,473 千円
⑤市民1人当たり施設別コスト	$[④ \div \text{高知市人口}]$ 81 円/人

利用状況(2019年度)

⑥年間利用数	クラス数	4 組/年
⑦利用数単位当たり施設別コスト	$[④ \div ⑥]$	6,618,250 円/組

総合評価(2019年度)

レーダーチャート(同分類施設との偏差値を掲載)

エネルギー使用状況: 51.1
 稼働状況: 37.6
 利用者単位当たり施設別コスト: 29.2
 建物状況: 43.9
 市民一人当たり施設別コスト: 71.2

二軸グラフ(同分類施設との比較)

クラス数

市民一人当たり施設別コスト[円/人]

維持管理費等試算額

コスト

年度

[今後40年間の試算額合計]

運用コスト計	884,845 千円
修繕コスト計	1,037,873 千円
合計	1,922,718 千円

運用コスト: 法令点検, 定期点検, 日常点検, 清掃, 光熱費, 消耗品費等


修繕コスト: 建築, 電気設備, 機械設備の修繕更新, 長寿命化改修費用

※建物を目標耐用年数(RC80年目, その他は60年)まで維持管理した場合の試算額です。

※建て替え及び解体費用は試算額へは含みません。

公共施設カルテ 施設別データ

施設基本情報 小学校-16

施設名称	高知市立三里小学校			
所在地	通しNo. 30 仁井田1356番地	担当部署	教育政策課	
開設時期	1874年	利用面積	8,065㎡	施設分類
目的機能	心身の発達に応じて、義務教育として行われる普通教育のうち基礎的なものを施すことを目的とする。(学校教育法第29条 第四章 小学校)			
避難時指定	指定緊急避難場所 指定避難所			
津波浸水深	2.0~3.0m			

施設収支情報(2019年度)


①収入	60 千円
②支出	29,898 千円
③減価償却費	26,788 千円/年
④施設別コスト	$[(②+③)-①]$ 56,626 千円
⑤市民1人当たり施設別コスト	$[④ \div \text{高知市人口}]$ 172 円/人

利用状況(2019年度)

⑥年間利用数	クラス数	10 組/年
⑦利用数単位当たり施設別コスト	$[④ \div ⑥]$	5,662,600 円/組

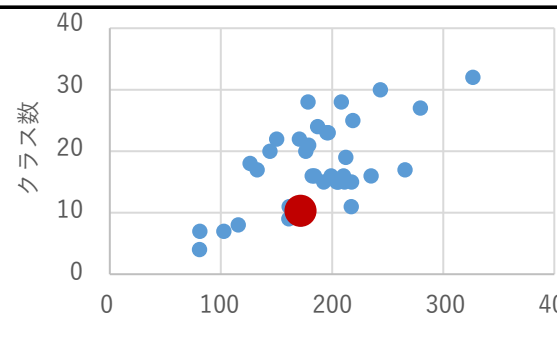
総合評価(2019年度)

レーダーチャート(同分類施設との偏差値を掲載)



エネルギー使用状況: 65.9
稼働状況: 37.6
利用者単位当たり施設別コスト: 36.7
建物状況: 39.6
市民一人当たり施設別コスト: 53.1

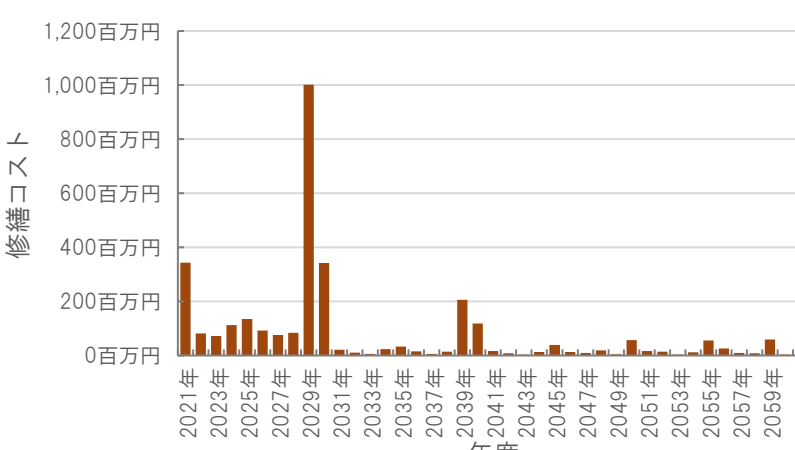
二軸グラフ(同分類施設との比較)



クラス数 (縦軸)

市民一人当たり施設別コスト[円/人] (横軸)

維持管理費等試算額



1,200百万円
1,000百万円
800百万円
600百万円
400百万円
200百万円
0百万円

2021年 2023年 2025年 2027年 2029年 2031年 2033年 2035年 2037年 2039年 2041年 2043年 2045年 2047年 2049年 2051年 2053年 2055年 2057年 2059年

年度

[今後40年間の試算額合計]

運用コスト計	2,848,321 千円
修繕コスト計	3,185,849 千円
合計	6,034,170 千円

運用コスト: 法令点検, 定期点検, 日常点検, 清掃, 光熱費, 消耗品費等

修繕コスト: 建築, 電気設備, 機械設備の修繕更新, 長寿命化改修費用

※建物を目標耐用年数(RC80年目, その他は60年)まで維持管理した場合の試算額です。

※建て替え及び解体費用は試算額へは含みません。

公共施設カルテ 施設別データ

施設基本情報 小学校-17

施設名称	高知市立五台山小学校		
所在地	通しNo. 31 五台山3371番地	担当部署	教育政策課
開設時期	1873年	利用面積	3,770㎡
施設分類	小学校		
目的機能	心身の発達に応じて、義務教育として行われる普通教育のうち基礎的なものを施すことを目的とする。(学校教育法第29条 第四章 小学校)		
避難時指定	指定緊急避難場所 指定避難所		
津波浸水深	2.0~3.0m		



施設収支情報(2019年度)

①収入	84 千円
②支出	17,042 千円
③減価償却費	16,656 千円/年
④施設別コスト	$[(②+③)-①]$ 33,614 千円
⑤市民1人当たり施設別コスト	$[④ \div \text{高知市人口}]$ 102 円/人

利用状況(2019年度)

⑥年間利用数	クラス数	7 組/年
⑦利用数単位当たり施設別コスト	$[④ \div ⑥]$	4,802,000 円/組

総合評価(2019年度)

レーダーチャート(同分類施設との偏差値を掲載)

二軸グラフ(同分類施設との比較)

維持管理費等試算額

[今後40年間の試算額合計]

運用コスト計	1,290,844 千円
修繕コスト計	1,566,689 千円
合計	2,857,533 千円


運用コスト: 法令点検, 定期点検, 日常点検, 清掃, 光熱費, 消耗品費等

修繕コスト: 建築, 電気設備, 機械設備の修繕更新, 長寿命化改修費用

※建物を目標耐用年数(RC80年目, その他は60年)まで維持管理した場合の試算額です。

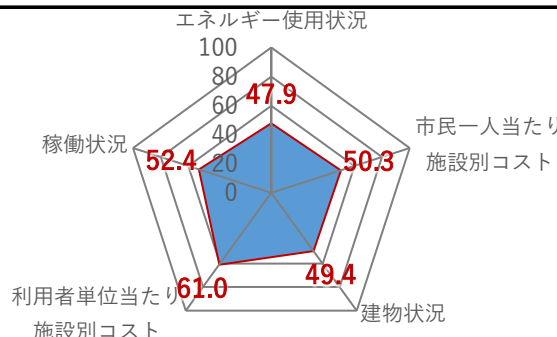
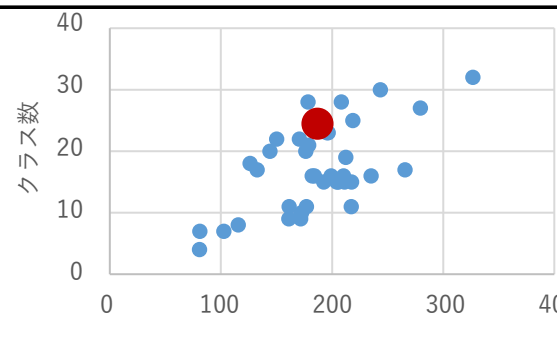
※建て替え及び解体費用は試算額へは含みません。

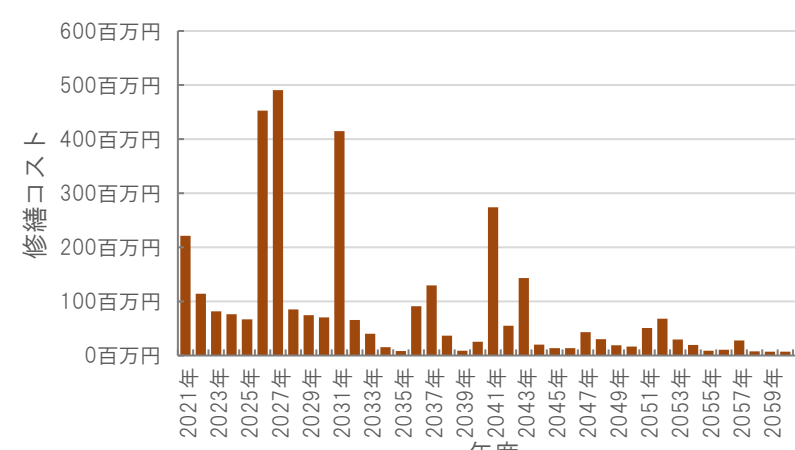
公共施設カルテ 施設別データ

施設基本情報				小学校-18	
施設名称	高知市立高須小学校				
所在地	通しNo. 32 高須1丁目1番55号	担当部署	教育政策課		
開設時期	1873年	利用面積	8,280㎡	施設分類	小学校
目的機能	心身の発達に応じて、義務教育として行われる普通教育のうち基礎的なものを施すことを目的とする。(学校教育法第29条 第四章 小学校)				
避難時指定	指定緊急避難場所 指定避難所				
津波浸水深	3.0m～				

施設収支情報(2019年度)	
①収入	12 千円
②支出	23,441 千円
③減価償却費	37,903 千円/年
④施設別コスト	$[(②+③)-①]$ 61,332 千円
⑤市民1人当たり施設別コスト	$[④ \div \text{高知市人口}]$ 187 円/人

利用状況(2019年度)	
⑥年間利用数	クラス数 24 組/年
⑦利用数単位当たり施設別コスト	$[④ \div ⑥]$ 2,555,500 円/組

総合評価(2019年度)	
<p>レーダーチャート(同分類施設との偏差値を掲載)</p> 	<p>二軸グラフ(同分類施設との比較)</p> 

維持管理費等試算額							
	<p>[今後40年間の試算額合計]</p> <table border="1"> <tr> <td>運用コスト計</td> <td>2,951,482 千円</td> </tr> <tr> <td>修繕コスト計</td> <td>3,436,918 千円</td> </tr> <tr> <td>合計</td> <td>6,388,400 千円</td> </tr> </table> <p>運用コスト: 法令点検, 定期点検, 日常点検, 清掃, 光熱費, 消耗品費等</p> <p>修繕コスト: 建築, 電気設備, 機械設備の修繕更新, 長寿命化改修費用</p> <p>※建物を目標耐用年数(RC80年目, その他は60年)まで維持管理した場合の試算額です。</p> <p>※建て替え及び解体費用は試算額へは含みません。</p>	運用コスト計	2,951,482 千円	修繕コスト計	3,436,918 千円	合計	6,388,400 千円
運用コスト計	2,951,482 千円						
修繕コスト計	3,436,918 千円						
合計	6,388,400 千円						

公共施設カルテ 施設別データ

施設基本情報 小学校-19

施設名称	高知市立布師田小学校		
所在地	通しNo. 33 布師田1781番地1	担当部署	教育政策課
開設時期	1873年	利用面積	3,539㎡
施設分類	小学校		
目的機能	心身の発達に応じて、義務教育として行われる普通教育のうち基礎的なものを施すことを目的とする。(学校教育法第29条 第四章 小学校)		
避難時指定	指定緊急避難場所 指定避難所		
津波浸水深	0~1.0m		



施設収支情報(2019年度)

①収入	160 千円
②支出	23,829 千円
③減価償却費	14,249 千円/年
④施設別コスト	$[(②+③)-①]$ 37,918 千円
⑤市民1人当たり施設別コスト	$[④ \div \text{高知市人口}]$ 116 円/人

利用状況(2019年度)

⑥年間利用数	クラス数	8 組/年
⑦利用数単位当たり施設別コスト	$[④ \div ⑥]$	4,739,750 円/組

総合評価(2019年度)

レーダーチャート(同分類施設との偏差値を掲載)

二軸グラフ(同分類施設との比較)

維持管理費等試算額

[今後40年間の試算額合計]

運用コスト計	1,245,936 千円
修繕コスト計	1,526,546 千円
合計	2,772,482 千円


運用コスト: 法令点検, 定期点検, 日常点検, 清掃, 光熱費, 消耗品費等

修繕コスト: 建築, 電気設備, 機械設備の修繕更新, 長寿命化改修費用

※建物を目標耐用年数(RC80年目, その他は60年)まで維持管理した場合の試算額です。

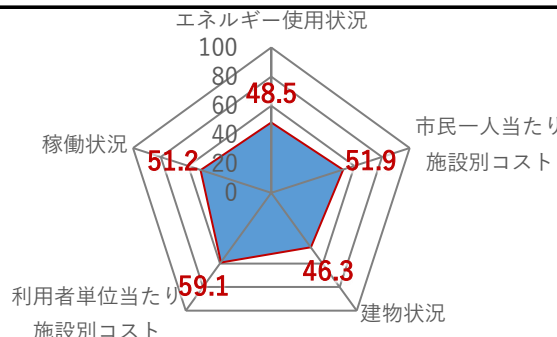
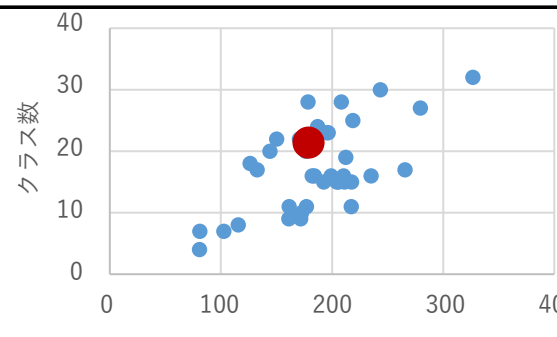
※建て替え及び解体費用は試算額へは含みません。

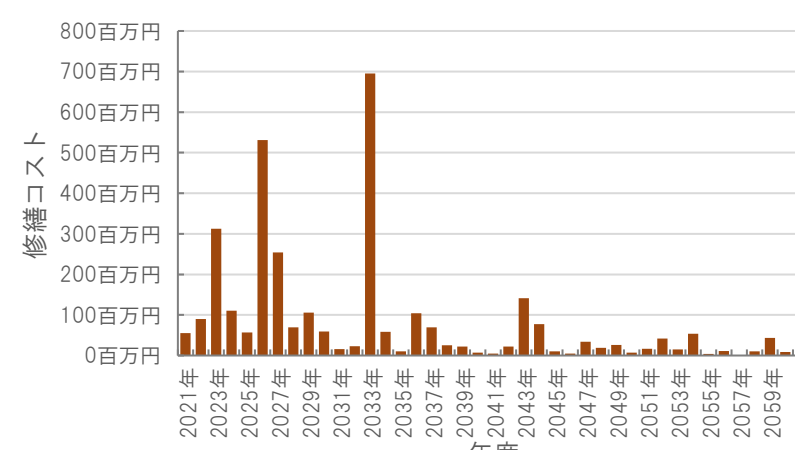
公共施設カルテ 施設別データ

施設基本情報				小学校-20	
施設名称	高知市立一宮小学校				
所在地	通しNo. 34 一宮西町1丁目9番1号		担当部署	教育政策課	
開設時期	1872年	利用面積	7,473㎡	施設分類	小学校
目的機能	心身の発達に応じて、義務教育として行われる普通教育のうち基礎的なものを施すことを目的とする。(学校教育法第29条 第四章 小学校)				
避難時指定	指定緊急避難場所 指定避難所				
津波浸水深	1.0~2.0m				

施設収支情報(2019年度)	
①収入	303 千円
②支出	20,744 千円
③減価償却費	38,239 千円/年
④施設別コスト	$[(②+③)-①]$ 58,680 千円
⑤市民1人当たり施設別コスト	$[④ \div \text{高知市人口}]$ 179 円/人

利用状況(2019年度)	
⑥年間利用数	クラス数 21 組/年
⑦利用数単位当たり施設別コスト	$[④ \div ⑥]$ 2,794,286 円/組

総合評価(2019年度)	
<p>レーダーチャート(同分類施設との偏差値を掲載)</p> 	<p>二軸グラフ(同分類施設との比較)</p> 

維持管理費等試算額							
	<p>[今後40年間の試算額合計]</p> <table border="1"> <tr> <td>運用コスト計</td> <td>2,664,131 千円</td> </tr> <tr> <td>修繕コスト計</td> <td>3,225,349 千円</td> </tr> <tr> <td>合計</td> <td>5,889,480 千円</td> </tr> </table> <p>運用コスト: 法令点検, 定期点検, 日常点検, 清掃, 光熱費, 消耗品費等</p> <p>修繕コスト: 建築, 電気設備, 機械設備の修繕更新, 長寿命化改修費用</p> <p>※建物を目標耐用年数(RC80年目, その他は60年)まで維持管理した場合の試算額です。</p> <p>※建て替え及び解体費用は試算額へは含みません。</p>	運用コスト計	2,664,131 千円	修繕コスト計	3,225,349 千円	合計	5,889,480 千円
運用コスト計	2,664,131 千円						
修繕コスト計	3,225,349 千円						
合計	5,889,480 千円						

公共施設カルテ 施設別データ

施設基本情報 小学校-21

施設名称	高知市立久重小学校		
所在地	通しNo. 35 久礼野2340番地2	担当部署	教育政策課
開設時期	1888年	利用面積	2,719㎡
施設分類	小学校		
目的機能	心身の発達に応じて、義務教育として行われる普通教育のうち基礎的なものを施すことを目的とする。(学校教育法第29条 第四章 小学校)		
避難時指定	指定緊急避難場所 指定避難所		
津波浸水深	0m		



施設収支情報(2019年度)

①収入	156 千円
②支出	14,451 千円
③減価償却費	38,528 千円/年
④施設別コスト	$[(②+③)-①]$ 52,823 千円
⑤市民1人当たり施設別コスト	$[④ \div \text{高知市人口}]$ 161 円/人

利用状況(2019年度)

⑥年間利用数	クラス数 9 組/年
⑦利用数単位当たり施設別コスト	$[④ \div ⑥]$ 5,869,222 円/組

総合評価(2019年度)

レーダーチャート(同分類施設との偏差値を掲載)

エネルギー使用状況: 25.8
稼働状況: 58.1
利用者単位当たり施設別コスト: 35.0
建物状況: 64.3
市民一人当たり施設別コスト: 55.4

二軸グラフ(同分類施設との比較)

クラス数

市民一人当たり施設別コスト[円/人]

維持管理費等試算額

修繕コスト

年度

[今後40年間の試算額合計]

運用コスト計	955,891 千円
修繕コスト計	1,133,199 千円
合計	2,089,090 千円

運用コスト: 法令点検, 定期点検, 日常点検, 清掃, 光熱費, 消耗品費等


修繕コスト: 建築, 電気設備, 機械設備の修繕更新, 長寿命化改修費用

※建物を目標耐用年数(RC80年目, その他は60年)まで維持管理した場合の試算額です。

※建て替え及び解体費用は試算額へは含みません。

公共施設カルテ 施設別データ

施設基本情報 小学校-22

施設名称	高知市立朝倉小学校		
所在地	通しNo. 36 朝倉本町2丁目11番20号	担当部署	教育政策課
開設時期	1874年	利用面積	7,393㎡
施設分類	小学校		
目的機能	心身の発達に応じて、義務教育として行われる普通教育のうち基礎的なものを施すことを目的とする。(学校教育法第29条 第四章 小学校)		
避難時指定	指定緊急避難場所 指定避難所		
津波浸水深	0m		

施設収支情報(2019年度)

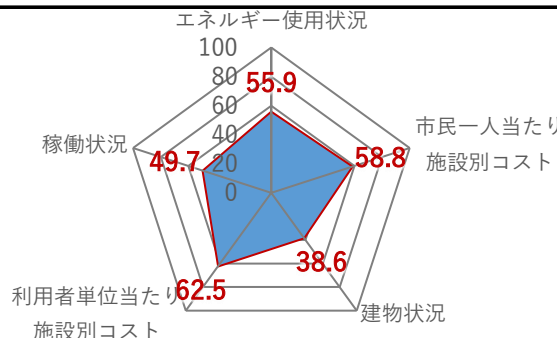
①収入	302 千円
②支出	16,892 千円
③減価償却費	30,645 千円/年
④施設別コスト	$[(②+③)-①]$ 47,235 千円
⑤市民1人当たり施設別コスト	$[④ \div \text{高知市人口}]$ 144 円/人

利用状況(2019年度)

⑥年間利用数	クラス数	20 組/年
⑦利用数単位当たり施設別コスト	$[④ \div ⑥]$	2,361,750 円/組

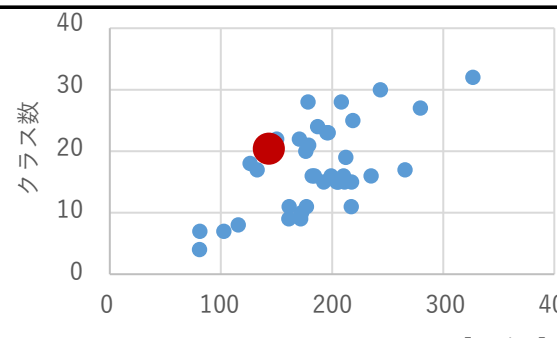
総合評価(2019年度)

レーダーチャート(同分類施設との偏差値を掲載)



エネルギー使用状況: 55.9
稼働状況: 49.7
利用者単位当たり施設別コスト: 62.5
建物状況: 38.6
市民一人当たり施設別コスト: 58.8

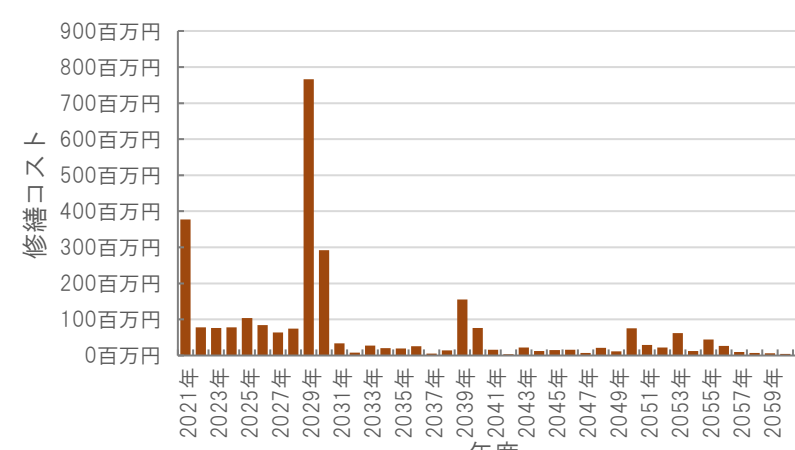
二軸グラフ(同分類施設との比較)



クラス数 (縦軸)

市民一人当たり施設別コスト[円/人] (横軸)

維持管理費等試算額



900百万円
800百万円
700百万円
600百万円
500百万円
400百万円
300百万円
200百万円
100百万円
0百万円

2021年 2023年 2025年 2027年 2029年 2031年 2033年 2035年 2037年 2039年 2041年 2043年 2045年 2047年 2049年 2051年 2053年 2055年 2057年 2059年

年度

[今後40年間の試算額合計]

運用コスト計	2,492,426 千円
修繕コスト計	2,806,859 千円
合計	5,299,285 千円

運用コスト: 法令点検, 定期点検, 日常点検, 清掃, 光熱費, 消耗品費等

修繕コスト: 建築, 電気設備, 機械設備の修繕更新, 長寿命化改修費用

※建物を目標耐用年数(RC80年目, その他は60年)まで維持管理した場合の試算額です。

※建て替え及び解体費用は試算額へは含みません。

公共施設カルテ 施設別データ

施設基本情報 小学校-23

施設名称	高知市立鴨田小学校		
所在地	鴨部1155番地	担当部署	教育政策課
開設時期	1875年	利用面積	9,571㎡
施設分類	小学校		
目的機能	心身の発達に応じて、義務教育として行われる普通教育のうち基礎的なものを施すことを目的とする。(学校教育法第29条 第四章 小学校)		
避難時指定	指定緊急避難場所 指定避難所		
津波浸水深	0m		



施設収支情報(2019年度)

①収入	493 千円
②支出	47,988 千円
③減価償却費	59,741 千円/年
④施設別コスト	$[(②+③)-①]$ 107,236 千円
⑤市民1人当たり施設別コスト	$[④ \div \text{高知市人口}]$ 327 円/人

利用状況(2019年度)

⑥年間利用数	クラス数	32 組/年
⑦利用数単位当たり施設別コスト	$[④ \div ⑥]$	3,351,125 円/組

総合評価(2019年度)

レーダーチャート(同分類施設との偏差値を掲載)

二軸グラフ(同分類施設との比較)

維持管理費等試算額

[今後40年間の試算額合計]

運用コスト計	3,390,899 千円
修繕コスト計	4,028,924 千円
合計	7,419,823 千円

運用コスト: 法令点検, 定期点検, 日常点検, 清掃, 光熱費, 消耗品費等

修繕コスト: 建築, 電気設備, 機械設備の修繕更新, 長寿命化改修費用

※建物を目標耐用年数(RC80年目, その他は60年)まで維持管理した場合の試算額です。

※建て替え及び解体費用は試算額へは含みません。

公共施設カルテ 施設別データ

施設基本情報 小学校-24

施設名称	高知市立一ツ橋小学校		
所在地	通しNo. 39 吉田町4番10号	担当部署	教育政策課
開設時期	1971年	利用面積	5,292㎡
施設分類	小学校		
目的機能	心身の発達に応じて、義務教育として行われる普通教育のうち基礎的なものを施すことを目的とする。(学校教育法第29条 第四章 小学校)		
避難時指定	指定緊急避難場所 指定避難所		
津波浸水深	1.0~2.0m		



施設収支情報(2019年度)

①収入	276 千円
②支出	36,344 千円
③減価償却費	24,299 千円/年
④施設別コスト	$[(②+③)-①]$ 60,367 千円
⑤市民1人当たり施設別コスト	$[④ \div \text{高知市人口}]$ 184 円/人

利用状況(2019年度)

⑥年間利用数	クラス数	16 組/年
⑦利用数単位当たり施設別コスト	$[④ \div ⑥]$	3,772,938 円/組

総合評価(2019年度)

レーダーチャート(同分類施設との偏差値を掲載)

エネルギー使用状況: 49.1
 稼働状況: 54.1
 利用者単位当たり施設別コスト: 51.4
 建物状況: 41.2
 市民一人当たり施設別コスト: 50.9

二軸グラフ(同分類施設との比較)

クラス数

市民一人当たり施設別コスト[円/人]

維持管理費等試算額

コスト

年度

[今後40年間の試算額合計]

運用コスト計	1,885,636 千円
修繕コスト計	1,879,480 千円
合計	3,765,117 千円

運用コスト: 法令点検, 定期点検, 日常点検, 清掃, 光熱費, 消耗品費等


修繕コスト: 建築, 電気設備, 機械設備の修繕更新, 長寿命化改修費用

※建物を目標耐用年数(RC80年目, その他は60年)まで維持管理した場合の試算額です。

※建て替え及び解体費用は試算額へは含みません。

公共施設カルテ 施設別データ

施設基本情報 小学校-25

施設名称	高知市立介良小学校			
所在地	通しNo. 40 介良乙2735番地1	担当部署	教育政策課	
開設時期	1877年	利用面積	6,351㎡	施設分類
目的機能	心身の発達に応じて、義務教育として行われる普通教育のうち基礎的なものを施すことを目的とする。(学校教育法第29条 第四章 小学校)			
避難時指定	指定緊急避難場所 指定避難所			
津波浸水深	2.0~3.0m			

施設収支情報(2019年度)

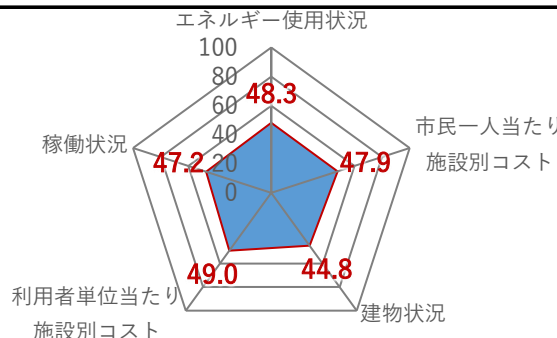
①収入	312 千円
②支出	39,617 千円
③減価償却費	25,987 千円/年
④施設別コスト	$[(②+③)-①]$ 65,292 千円
⑤市民1人当たり施設別コスト	$[④ \div \text{高知市人口}]$ 199 円/人

利用状況(2019年度)

⑥年間利用数	クラス数	16 組/年
⑦利用数単位当たり施設別コスト	$[④ \div ⑥]$	4,080,750 円/組

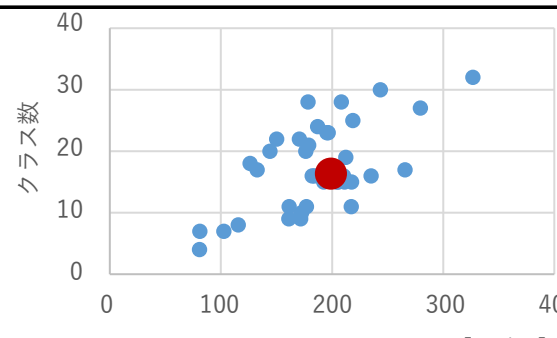
総合評価(2019年度)

レーダーチャート(同分類施設との偏差値を掲載)



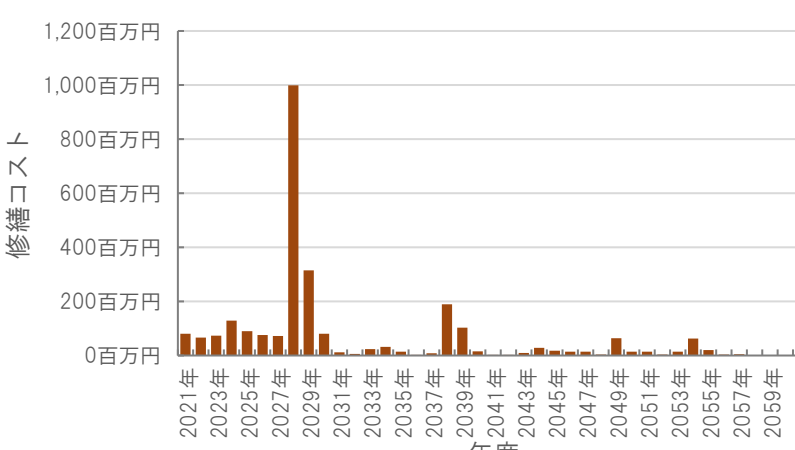
エネルギー使用状況: 48.3
稼働状況: 47.2
利用者単位当たり施設別コスト: 49.0
建物状況: 44.8
市民一人当たり施設別コスト: 47.9

二軸グラフ(同分類施設との比較)



クラス数 (縦軸) vs. 市民一人当たり施設別コスト [円/人] (横軸)

維持管理費等試算額



コスト (縦軸) vs. 年度 (横軸)

[今後40年間の試算額合計]


運用コスト計	2,263,220 千円
修繕コスト計	2,684,499 千円
合計	4,947,719 千円

運用コスト: 法令点検, 定期点検, 日常点検, 清掃, 光熱費, 消耗品費等
修繕コスト: 建築, 電気設備, 機械設備の修繕更新, 長寿命化改修費用

※建物を目標耐用年数(RC80年目, その他は60年)まで維持管理した場合の試算額です。
※建て替え及び解体費用は試算額へは含みません。

公共施設カルテ 施設別データ

施設基本情報 小学校-26

施設名称	高知市立大津小学校			
所在地	通しNo. 41 大津乙972番地	担当部署	教育政策課	
開設時期	1872年	利用面積	6,234㎡	施設分類
目的機能	心身の発達に応じて、義務教育として行われる普通教育のうち基礎的なものを施すことを目的とする。(学校教育法第29条 第四章 小学校)			
避難時指定	指定緊急避難場所 指定避難所			
津波浸水深	1.0~2.0m			

施設収支情報(2019年度)


①収入	336 千円
②支出	27,422 千円
③減価償却費	28,831 千円/年
④施設別コスト	$[(②+③)-①]$ 55,917 千円
⑤市民1人当たり施設別コスト	$[④ \div \text{高知市人口}]$ 170 円/人

利用状況(2019年度)

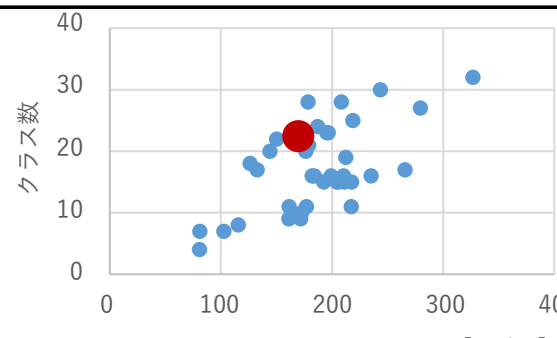
⑥年間利用数	クラス数	22 組/年
⑦利用数単位当たり施設別コスト	$[④ \div ⑥]$	2,541,682 円/組

総合評価(2019年度)

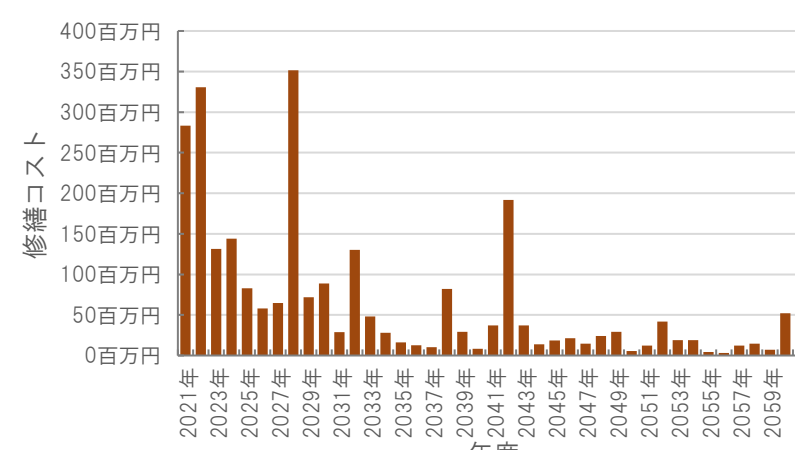
レーダーチャート(同分類施設との偏差値を掲載)



二軸グラフ(同分類施設との比較)



維持管理費等試算額



[今後40年間の試算額合計]

運用コスト計	2,211,242 千円
修繕コスト計	2,578,583 千円
合計	4,789,825 千円

運用コスト: 法令点検, 定期点検, 日常点検, 清掃, 光熱費, 消耗品費等

修繕コスト: 建築, 電気設備, 機械設備の修繕更新, 長寿命化改修費用

※建物を目標耐用年数(RC80年目, その他は60年)まで維持管理した場合の試算額です。

※建て替え及び解体費用は試算額へは含みません。

公共施設カルテ 施設別データ

施設基本情報 小学校-27

施設名称	高知市立朝倉第二小学校		
所在地	通しNo. 42 若草南町23番56号	担当部署	教育政策課
開設時期	1972年	利用面積	9,675㎡
施設分類	小学校		
目的機能	心身の発達に応じて、義務教育として行われる普通教育のうち基礎的なものを施すことを目的とする。(学校教育法第29条 第四章 小学校)		
避難時指定	指定緊急避難場所 指定避難所		
津波浸水深	0m		



施設収支情報(2019年度)

①収入	12 千円
②支出	27,533 千円
③減価償却費	40,811 千円/年
④施設別コスト	$[(②+③)-①]$ 68,332 千円
⑤市民1人当たり施設別コスト	$[④ \div \text{高知市人口}]$ 208 円/人

利用状況(2019年度)

⑥年間利用数	クラス数	28 組/年
⑦利用数単位当たり施設別コスト	$[④ \div ⑥]$	2,440,429 円/組

総合評価(2019年度)

レーダーチャート(同分類施設との偏差値を掲載)

エネルギー使用状況: 53.3
稼働状況: 52.4
利用者単位当たり施設別コスト: 61.9
市民一人当たり施設別コスト: 46.1
建物状況: 46.6

二軸グラフ(同分類施設との比較)

クラス数 (Y軸) vs. 市民一人当たり施設別コスト [円/人] (X軸)

維持管理費等試算額

Y軸: 修繕コスト (百万円) 0~600
X軸: 年度 (2021~2059)

[今後40年間の試算額合計]

運用コスト計	3,444,349 千円
修繕コスト計	3,687,897 千円
合計	7,132,245 千円

運用コスト: 法令点検, 定期点検, 日常点検, 清掃, 光熱費, 消耗品費等
修繕コスト: 建築, 電気設備, 機械設備の修繕更新, 長寿命化改修費用

※建物を目標耐用年数(RC80年目, その他は60年)まで維持管理した場合の試算額です。
※建て替え及び解体費用は試算額へは含みません。

公共施設カルテ 施設別データ

施設基本情報 小学校-28

施設名称	高知市立潮江南小学校		
所在地	通しNo. 43 高見町248番地1	担当部署	教育政策課
開設時期	1973年	利用面積	5,940㎡
施設分類	小学校		
目的機能	心身の発達に応じて、義務教育として行われる普通教育のうち基礎的なものを施すことを目的とする。(学校教育法第29条 第四章 小学校)		
避難時指定	指定緊急避難場所 指定避難所		
津波浸水深	3.0m～		



施設収支情報(2019年度)

①収入	264 千円
②支出	41,368 千円
③減価償却費	25,909 千円/年
④施設別コスト	$[(②+③)-①]$ 67,013 千円
⑤市民1人当たり施設別コスト	$[④ \div \text{高知市人口}]$ 204 円/人

利用状況(2019年度)

⑥年間利用数	クラス数	15 組/年
⑦利用数単位当たり施設別コスト	$[④ \div ⑥]$	4,467,533 円/組

総合評価(2019年度)

レーダーチャート(同分類施設との偏差値を掲載)

エネルギー使用状況: 48.5
稼働状況: 47.3
利用者単位当たり施設別コスト: 46.0
建物状況: 37.0
市民一人当たり施設別コスト: 46.9

二軸グラフ(同分類施設との比較)

クラス数

市民一人当たり施設別コスト[円/人]

維持管理費等試算額

修繕コスト

年度

[今後40年間の試算額合計]

運用コスト計	2,117,561 千円
修繕コスト計	2,270,686 千円
合計	4,388,247 千円

運用コスト: 法令点検, 定期点検, 日常点検, 清掃, 光熱費, 消耗品費等


修繕コスト: 建築, 電気設備, 機械設備の修繕更新, 長寿命化改修費用

※建物を目標耐用年数(RC80年目, その他は60年)まで維持管理した場合の試算額です。

※建て替え及び解体費用は試算額へは含みません。

公共施設カルテ 施設別データ

施設基本情報 小学校-29

施設名称	高知市立神田小学校			
所在地	通しNo. 44 神田1174番地1	担当部署	教育政策課	
開設時期	1977年	利用面積	8,214㎡	施設分類
目的機能	心身の発達に応じて、義務教育として行われる普通教育のうち基礎的なものを施すことを目的とする。(学校教育法第29条 第四章 小学校)			
避難時指定	指定緊急避難場所 指定避難所			
津波浸水深	0m			

施設収支情報(2019年度)


①収入		360 千円
②支出		35,942 千円
③減価償却費		36,217 千円/年
④施設別コスト	$[(②+③)-①]$	71,799 千円
⑤市民1人当たり施設別コスト	$[④ \div \text{高知市人口}]$	219 円/人

利用状況(2019年度)

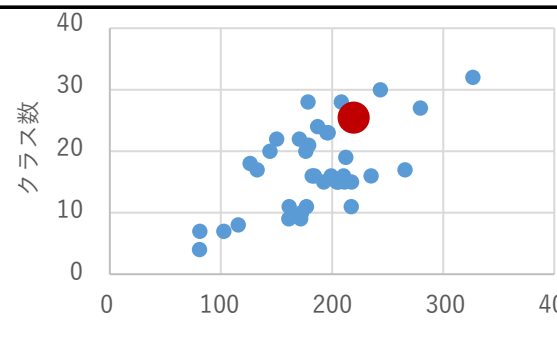
⑥年間利用数	クラス数	25 組/年
⑦利用数単位当たり施設別コスト	$[④ \div ⑥]$	2,871,960 円/組

総合評価(2019年度)

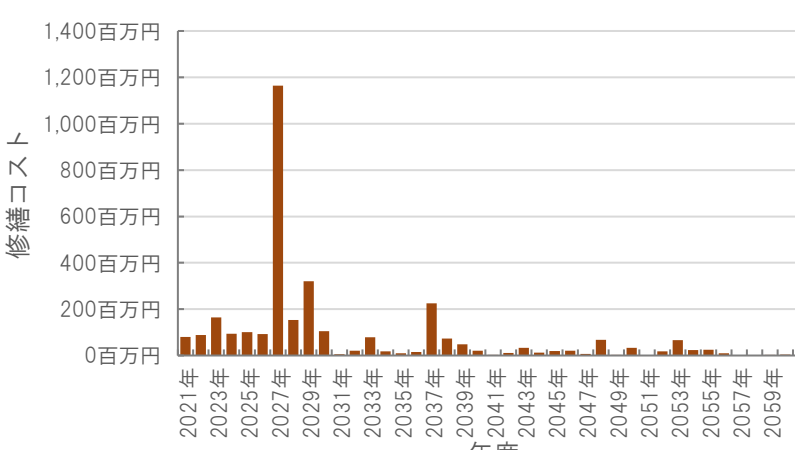
レーダーチャート(同分類施設との偏差値を掲載)



二軸グラフ(同分類施設との比較)



維持管理費等試算額



[今後40年間の試算額合計]


運用コスト計	2,928,367 千円
修繕コスト計	3,244,953 千円
合計	6,173,320 千円

運用コスト: 法令点検, 定期点検, 日常点検, 清掃, 光熱費, 消耗品費等
修繕コスト: 建築, 電気設備, 機械設備の修繕更新, 長寿命化改修費用

※建物を目標耐用年数(RC80年目, その他は60年)まで維持管理した場合の試算額です。
※建て替え及び解体費用は試算額へは含みません。

公共施設カルテ 施設別データ

施設基本情報 小学校-30

施設名称	高知市立泉野小学校		
所在地	通しNo. 45 東秦泉寺788番地	担当部署	教育政策課
開設時期	1982年	利用面積	8,351㎡
施設分類	小学校		
目的機能	心身の発達に応じて、義務教育として行われる普通教育のうち基礎的なものを施すことを目的とする。(学校教育法第29条 第四章 小学校)		
避難時指定	指定緊急避難場所 指定避難所		
津波浸水深	0m		

施設収支情報(2019年度)

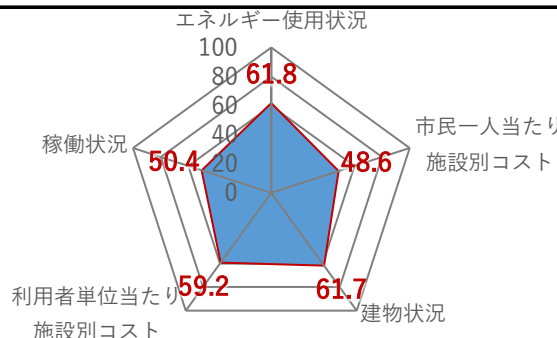
①収入	327 千円
②支出	19,290 千円
③減価償却費	45,138 千円/年
④施設別コスト	$[(②+③)-①]$ 64,101 千円
⑤市民1人当たり施設別コスト	$[④ \div \text{高知市人口}]$ 195 円/人

利用状況(2019年度)

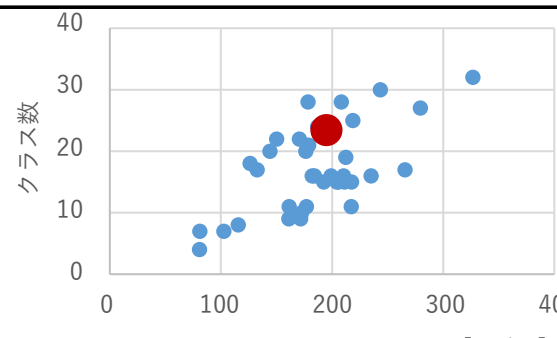
⑥年間利用数	クラス数	23 組/年
⑦利用数単位当たり施設別コスト	$[④ \div ⑥]$	2,787,000 円/組

総合評価(2019年度)

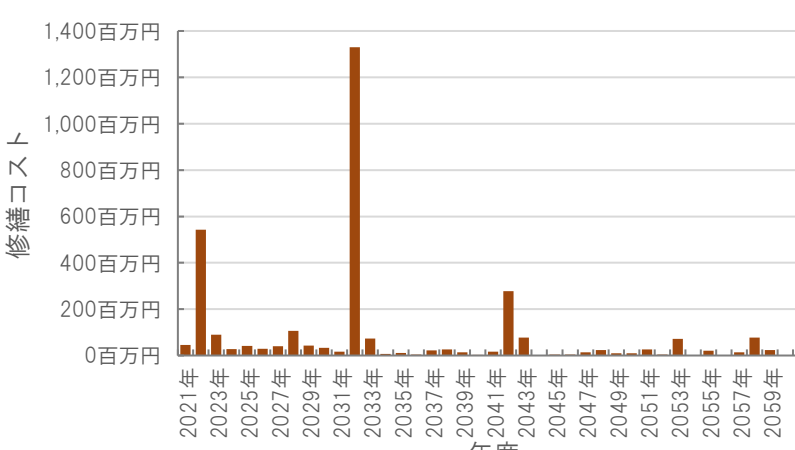
レーダーチャート(同分類施設との偏差値を掲載)



二軸グラフ(同分類施設との比較)



維持管理費等試算額



[今後40年間の試算額合計]

運用コスト計	2,977,344 千円
修繕コスト計	3,184,461 千円
合計	6,161,805 千円

運用コスト: 法令点検, 定期点検, 日常点検, 清掃, 光熱費, 消耗品費等

修繕コスト: 建築, 電気設備, 機械設備の修繕更新, 長寿命化改修費用

※建物を目標耐用年数(RC80年目, その他は60年)まで維持管理した場合の試算額です。

※建て替え及び解体費用は試算額へは含みません。

公共施設カルテ 施設別データ

施設基本情報 小学校-31

施設名称	高知市立一宮東小学校		
所在地	通しNo. 46 一宮東町1丁目20番1号	担当部署	教育政策課
開設時期	1984年	利用面積	6,507㎡
施設分類	小学校		
目的機能	心身の発達に応じて、義務教育として行われる普通教育のうち基礎的なものを施すことを目的とする。(学校教育法第29条 第四章 小学校)		
避難時指定	指定緊急避難場所 指定避難所		
津波浸水深	2.0~3.0m		



施設収支情報(2019年度)

①収入	252 千円
②支出	38,554 千円
③減価償却費	29,160 千円/年
④施設別コスト	$[(②+③)-①]$ 67,462 千円
⑤市民1人当たり施設別コスト	$[④ \div \text{高知市人口}]$ 205 円/人

利用状況(2019年度)

⑥年間利用数	クラス数	15 組/年
⑦利用数単位当たり施設別コスト	$[④ \div ⑥]$	4,497,467 円/組

総合評価(2019年度)

レーダーチャート(同分類施設との偏差値を掲載)

二軸グラフ(同分類施設との比較)

維持管理費等試算額

[今後40年間の試算額合計]

運用コスト計	2,319,019 千円
修繕コスト計	2,679,190 千円
合計	4,998,210 千円

運用コスト: 法令点検, 定期点検, 日常点検, 清掃, 光熱費, 消耗品費等


修繕コスト: 建築, 電気設備, 機械設備の修繕更新, 長寿命化改修費用

※建物を目標耐用年数(RC80年目, その他は60年)まで維持管理した場合の試算額です。

※建て替え及び解体費用は試算額へは含みません。

公共施設カルテ 施設別データ

施設基本情報 小学校-32

施設名称	高知市立十津小学校			
所在地	通しNo. 47 十津4丁目27番1号	担当部署	教育政策課	
開設時期	1987年	利用面積	5,704㎡	施設分類
目的機能	心身の発達に応じて、義務教育として行われる普通教育のうち基礎的なものを施すことを目的とする。(学校教育法第29条 第四章 小学校)			
避難時指定	指定緊急避難場所 指定避難所			
津波浸水深	0m			

施設収支情報(2019年度)


①収入	240 千円
②支出	35,685 千円
③減価償却費	27,723 千円/年
④施設別コスト	$[(②+③)-①]$ 63,168 千円
⑤市民1人当たり施設別コスト	$[④ \div \text{高知市人口}]$ 192 円/人

利用状況(2019年度)

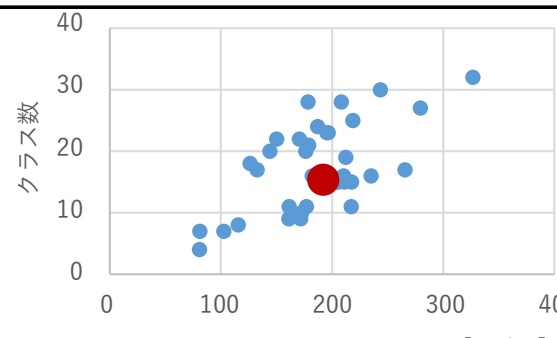
⑥年間利用数	クラス数	15 組/年
⑦利用数単位当たり施設別コスト	$[④ \div ⑥]$	4,211,200 円/組

総合評価(2019年度)

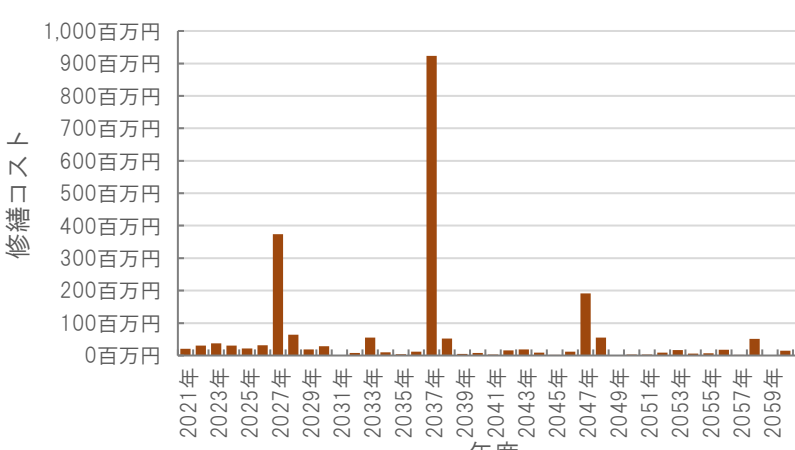
レーダーチャート(同分類施設との偏差値を掲載)



二軸グラフ(同分類施設との比較)



維持管理費等試算額



[今後40年間の試算額合計]

運用コスト計	2,033,407 千円
修繕コスト計	2,174,463 千円
合計	4,207,870 千円

運用コスト: 法令点検, 定期点検, 日常点検, 清掃, 光熱費, 消耗品費等


修繕コスト: 建築, 電気設備, 機械設備の修繕更新, 長寿命化改修費用

※建物を目標耐用年数(RC80年目, その他は60年)まで維持管理した場合の試算額です。

※建て替え及び解体費用は試算額へは含みません。

公共施設カルテ 施設別データ

施設基本情報 小学校-33

施設名称	高知市立横浜新町小学校		
所在地	通しNo. 48 横浜新町5丁目2201番地	担当部署	教育政策課
開設時期	1991年	利用面積	7,583㎡
施設分類	小学校		
目的機能	心身の発達に応じて、義務教育として行われる普通教育のうち基礎的なものを施すことを目的とする。(学校教育法第29条 第四章 小学校)		
避難時指定	指定緊急避難場所 指定避難所		
津波浸水深	0m		

施設収支情報(2019年度)

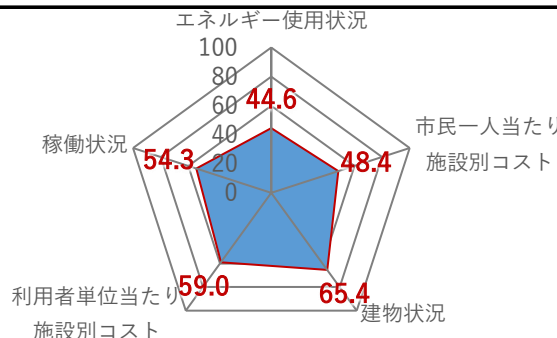
①収入	350 千円
②支出	19,128 千円
③減価償却費	45,692 千円/年
④施設別コスト	$[(②+③)-①]$ 64,470 千円
⑤市民1人当たり施設別コスト	$[④ \div \text{高知市人口}]$ 196 円/人

利用状況(2019年度)

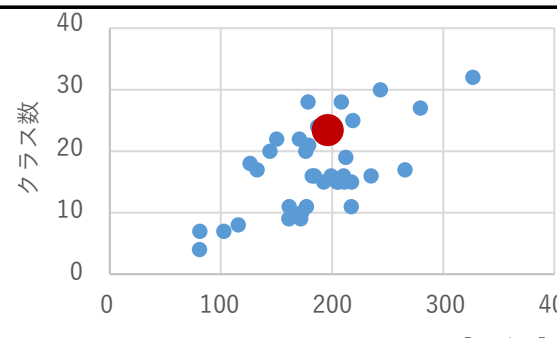
⑥年間利用数	クラス数	23 組/年
⑦利用数単位当たり施設別コスト	$[④ \div ⑥]$	2,803,043 円/組

総合評価(2019年度)

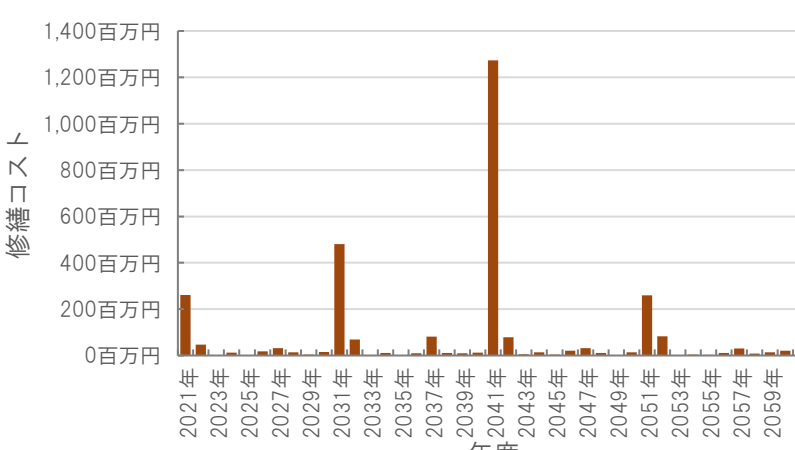
レーダーチャート(同分類施設との偏差値を掲載)



二軸グラフ(同分類施設との比較)



維持管理費等試算額



[今後40年間の試算額合計]

運用コスト計	2,703,462 千円
修繕コスト計	2,978,485 千円
合計	5,681,947 千円

運用コスト: 法令点検, 定期点検, 日常点検, 清掃, 光熱費, 消耗品費等


修繕コスト: 建築, 電気設備, 機械設備の修繕更新, 長寿命化改修費用

※建物を目標耐用年数(RC80年目, その他は60年)まで維持管理した場合の試算額です。

※建て替え及び解体費用は試算額へは含みません。

公共施設カルテ 施設別データ

施設基本情報 小学校-34

施設名称	通しNo. 49 高知市立介良潮見台小学校		
所在地	潮見台1丁目2602番地1	担当部署	教育政策課
開設時期	1998年	利用面積	7,419㎡
施設分類	小学校		
目的機能	心身の発達に応じて、義務教育として行われる普通教育のうち基礎的なものを施すことを目的とする。(学校教育法第29条 第四章 小学校)		
避難時指定	指定緊急避難場所 指定避難所		
津波浸水深	0m		

施設収支情報(2019年度)

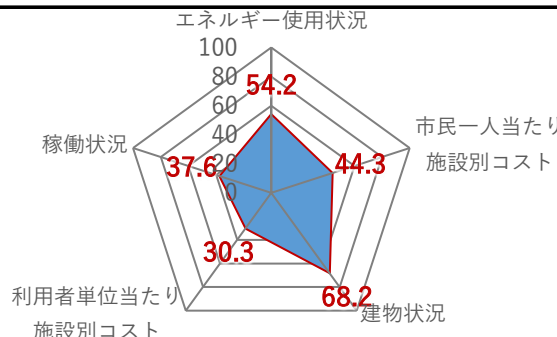
①収入	168 千円
②支出	28,642 千円
③減価償却費	42,814 千円/年
④施設別コスト	$[(②+③)-①]$ 71,288 千円
⑤市民1人当たり施設別コスト	$[④ \div \text{高知市人口}]$ 217 円/人

利用状況(2019年度)

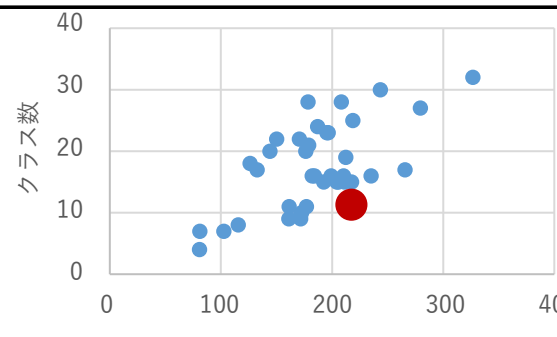
⑥年間利用数	クラス数	11 組/年
⑦利用数単位当たり施設別コスト	$[④ \div ⑥]$	6,480,727 円/組

総合評価(2019年度)

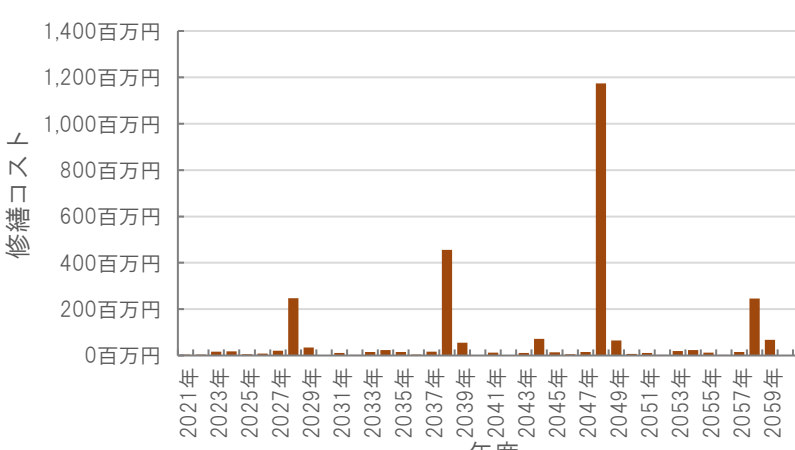
レーダーチャート(同分類施設との偏差値を掲載)



二軸グラフ(同分類施設との比較)



維持管理費等試算額



[今後40年間の試算額合計]

運用コスト計	2,645,001 千円
修繕コスト計	2,731,979 千円
合計	5,376,980 千円

運用コスト: 法令点検, 定期点検, 日常点検, 清掃, 光熱費, 消耗品費等

修繕コスト: 建築, 電気設備, 機械設備の修繕更新, 長寿命化改修費用

※建物を目標耐用年数(RC80年目, その他は60年)まで維持管理した場合の試算額です。

※建て替え及び解体費用は試算額へは含みません。

公共施設カルテ 施設別データ

施設基本情報 小学校-35

施設名称	高知市立横内小学校		
所在地	通しNo. 50 横内242番地12	担当部署	教育政策課
開設時期	1998年	利用面積	7,325㎡
施設分類	小学校		
目的機能	心身の発達に応じて、義務教育として行われる普通教育のうち基礎的なものを施すことを目的とする。(学校教育法第29条 第四章 小学校)		
避難時指定	指定緊急避難場所 指定避難所		
津波浸水深	0m		



施設収支情報(2019年度)

①収入	12 千円
②支出	26,540 千円
③減価償却費	65,152 千円/年
④施設別コスト	$[(②+③)-①]$ 91,680 千円
⑤市民1人当たり施設別コスト	$[④ \div \text{高知市人口}]$ 279 円/人

利用状況(2019年度)

⑥年間利用数	クラス数	27 組/年
⑦利用数単位当たり施設別コスト	$[④ \div ⑥]$	3,395,556 円/組

総合評価(2019年度)

レーダーチャート(同分類施設との偏差値を掲載)

エネルギー使用状況: 100, 80, 60, 40, 20, 0

稼働状況: 73.6

市民一人当たり施設別コスト: 19.9

利用者単位当たり施設別コスト: 54.4

建物状況: 69.9

32.1

二軸グラフ(同分類施設との比較)

クラス数 (Y軸): 0, 10, 20, 30, 40

市民一人当たり施設別コスト[円/人] (X軸): 0, 100, 200, 300, 400

維持管理費等試算額

修繕コスト (Y軸): 0百万円, 200百万円, 400百万円, 600百万円, 800百万円, 1,000百万円, 1,200百万円, 1,400百万円

年度 (X軸): 2021年, 2023年, 2025年, 2027年, 2029年, 2031年, 2033年, 2035年, 2037年, 2039年, 2041年, 2043年, 2045年, 2047年, 2049年, 2051年, 2053年, 2055年, 2057年, 2059年

[今後40年間の試算額合計]

運用コスト計	2,611,112 千円
修繕コスト計	3,099,220 千円
合計	5,710,332 千円

運用コスト: 法令点検, 定期点検, 日常点検, 清掃, 光熱費, 消耗品費等


修繕コスト: 建築, 電気設備, 機械設備の修繕更新, 長寿命化改修費用

※建物を目標耐用年数(RC80年目, その他は60年)まで維持管理した場合の試算額です。

※建て替え及び解体費用は試算額へは含みません。

公共施設カルテ 施設別データ

施設基本情報 小学校-36

施設名称	高知市立鏡小学校		
所在地	通しNo. 51 鏡今井7番地	担当部署	教育政策課
開設時期	1983年	利用面積	2,707㎡
施設分類	小学校		
目的機能	心身の発達に応じて、義務教育として行われる普通教育のうち基礎的なものを施すことを目的とする。(学校教育法第29条 第四章 小学校)		
避難時指定	指定緊急避難場所 指定避難所		
津波浸水深	0m		

施設収支情報(2019年度)

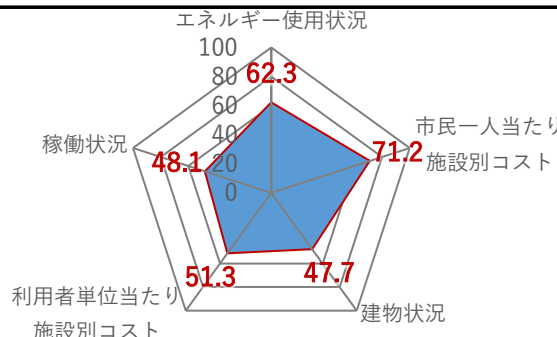
①収入	132 千円
②支出	7,262 千円
③減価償却費	19,425 千円/年
④施設別コスト	$[(②+③)-①]$ 26,555 千円
⑤市民1人当たり施設別コスト	$[④ \div \text{高知市人口}]$ 81 円/人

利用状況(2019年度)

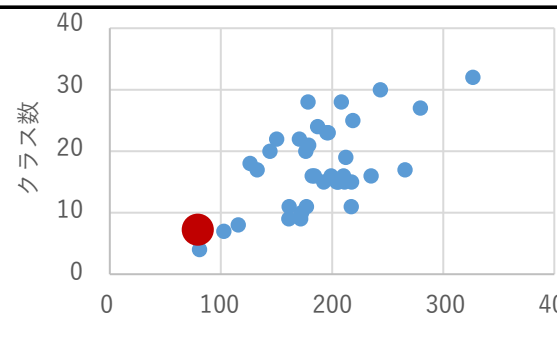
⑥年間利用数	クラス数	7 組/年
⑦利用数単位当たり施設別コスト	$[④ \div ⑥]$	3,793,571 円/組

総合評価(2019年度)

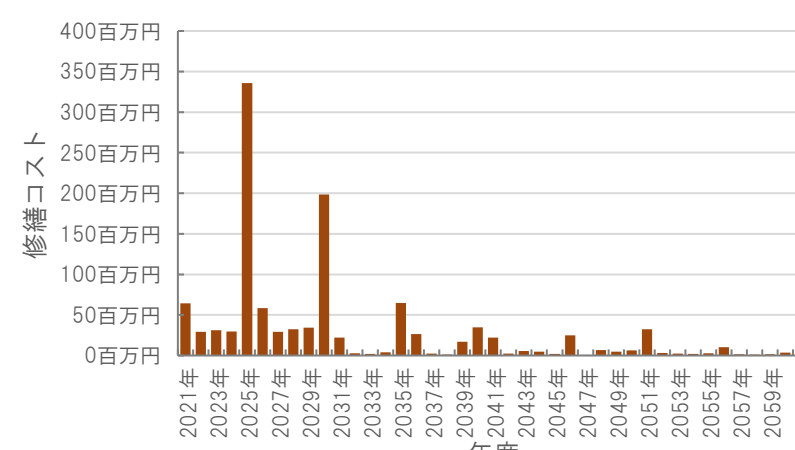
レーダーチャート(同分類施設との偏差値を掲載)



二軸グラフ(同分類施設との比較)



維持管理費等試算額



[今後40年間の試算額合計]

運用コスト計	963,752 千円
修繕コスト計	1,161,919 千円
合計	2,125,671 千円

運用コスト: 法令点検, 定期点検, 日常点検, 清掃, 光熱費, 消耗品費等

修繕コスト: 建築, 電気設備, 機械設備の修繕更新, 長寿命化改修費用

※建物を目標耐用年数(RC80年目, その他は60年)まで維持管理した場合の試算額です。

※建て替え及び解体費用は試算額へは含みません。

公共施設カルテ 施設別データ

施設基本情報 小学校-37

施設名称	高知市立春野東小学校		
所在地	通しNo. 52 春野町東諸木3978番地	担当部署	教育政策課
開設時期	1965年	利用面積	6,580㎡
施設分類	小学校		
目的機能	心身の発達に応じて、義務教育として行われる普通教育のうち基礎的なものを施すことを目的とする。(学校教育法第29条 第四章 小学校)		
避難時指定	指定緊急避難場所 指定避難所		
津波浸水深	1.0~2.0m		



施設収支情報(2019年度)

①収入	300 千円
②支出	21,208 千円
③減価償却費	36,943 千円/年
④施設別コスト	$[(②+③)-①]$ 57,851 千円
⑤市民1人当たり施設別コスト	$[④ \div \text{高知市人口}]$ 176 円/人

利用状況(2019年度)

⑥年間利用数	クラス数	20 組/年
⑦利用数単位当たり施設別コスト	$[④ \div ⑥]$	2,892,550 円/組

総合評価(2019年度)

レーダーチャート(同分類施設との偏差値を掲載)

エネルギー使用状況: 44.4
 稼働状況: 54.4
 利用者単位当たり施設別コスト: 58.3
 建物状況: 54.5
 市民一人当たり施設別コスト: 52.4

二軸グラフ(同分類施設との比較)

クラス数 (縦軸) vs. 市民一人当たり施設別コスト [円/人] (横軸)

維持管理費等試算額

年次別試算額 (単位: 百万円)

[今後40年間の試算額合計]

運用コスト計	2,224,410 千円
修繕コスト計	2,346,767 千円
合計	4,571,177 千円

運用コスト: 法令点検, 定期点検, 日常点検, 清掃, 光熱費, 消耗品費等
 修繕コスト: 建築, 電気設備, 機械設備の修繕更新, 長寿命化改修費用

※建物を目標耐用年数(RC80年目, その他は60年)まで維持管理した場合の試算額です。
 ※建て替え及び解体費用は試算額へは含みません。

公共施設カルテ 施設別データ

施設基本情報 小学校-38

施設名称	高知市立春野西小学校		
所在地	通しNo. 53 春野町弘岡中2501番地	担当部署	教育政策課
開設時期	1966年	利用面積	4,881㎡
施設分類	小学校		
目的機能	心身の発達に応じて、義務教育として行われる普通教育のうち基礎的なものを施すことを目的とする。(学校教育法第29条 第四章 小学校)		
避難時指定	指定緊急避難場所 指定避難所		
津波浸水深	0m		



施設収支情報(2019年度)

①収入	195 千円
②支出	30,763 千円
③減価償却費	27,491 千円/年
④施設別コスト	$[(②+③)-①]$ 58,059 千円
⑤市民1人当たり施設別コスト	$[④ \div \text{高知市人口}]$ 177 円/人

利用状況(2019年度)

⑥年間利用数	クラス数	11 組/年
⑦利用数単位当たり施設別コスト	$[④ \div ⑥]$	5,278,091 円/組

総合評価(2019年度)

レーダーチャート(同分類施設との偏差値を掲載)

二軸グラフ(同分類施設との比較)

維持管理費等試算額

[今後40年間の試算額合計]

運用コスト計	1,664,576 千円
修繕コスト計	1,913,109 千円
合計	3,577,685 千円

運用コスト: 法令点検, 定期点検, 日常点検, 清掃, 光熱費, 消耗品費等

修繕コスト: 建築, 電気設備, 機械設備の修繕更新, 長寿命化改修費用

※建物を目標耐用年数(RC80年目, その他は60年)まで維持管理した場合の試算額です。

※建て替え及び解体費用は試算額へは含みません。

公共施設カルテ 施設別データ

施設基本情報 小学校-39

施設名称	高知市立はりまや橋小学校		
所在地	通しNo. 54 はりまや町2丁目14番8号	担当部署	教育政策課
開設時期	2013年	利用面積	5,887㎡
施設分類	小学校		
目的機能	心身の発達に応じて、義務教育として行われる普通教育のうち基礎的なものを施すことを目的とする。(学校教育法第29条 第四章 小学校)		
避難時指定	指定緊急避難場所 指定避難所		
津波浸水深	1.0~2.0m		



施設収支情報(2019年度)

①収入	311 千円
②支出	40,950 千円
③減価償却費	49,209 千円/年
④施設別コスト	$[(②+③)-①]$ 89,848 千円
⑤市民1人当たり施設別コスト	$[④ \div \text{高知市人口}]$ 274 円/人

利用状況(2019年度)

⑥年間利用数	クラス数	17 組/年
⑦利用数単位当たり施設別コスト	$[④ \div ⑥]$	5,285,176 円/組

総合評価(2019年度)

レーダーチャート(同分類施設との偏差値を掲載)

二軸グラフ(同分類施設との比較)

維持管理費等試算額

[今後40年間の試算額合計]

運用コスト計	2,095,690 千円
修繕コスト計	1,980,014 千円
合計	4,075,705 千円


運用コスト: 法令点検, 定期点検, 日常点検, 清掃, 光熱費, 消耗品費等

修繕コスト: 建築, 電気設備, 機械設備の修繕更新, 長寿命化改修費用

※建物を目標耐用年数(RC80年目, その他は60年)まで維持管理した場合の試算額です。

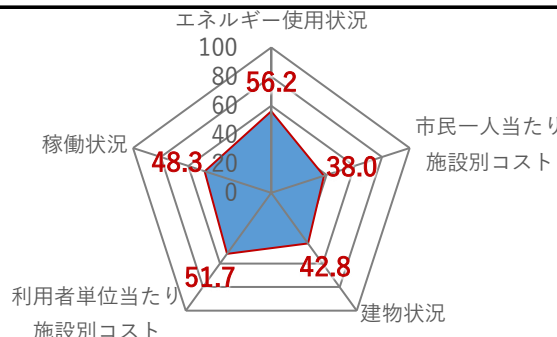
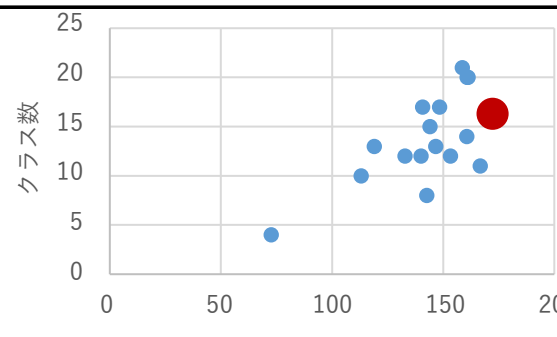
※建て替え及び解体費用は試算額へは含みません。

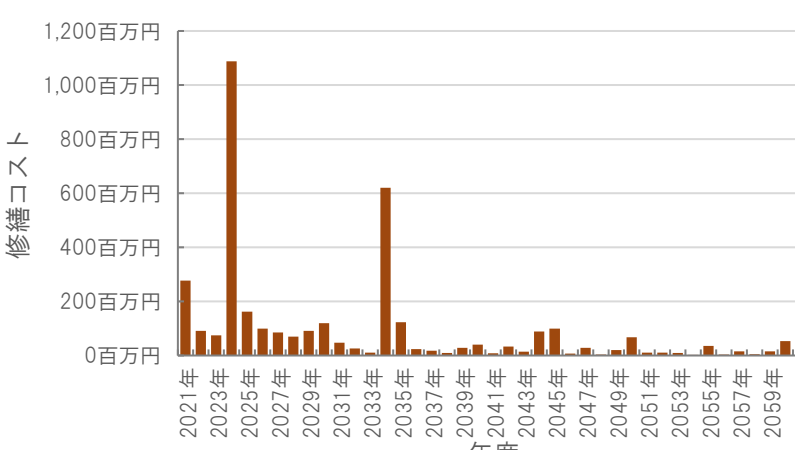
公共施設カルテ 施設別データ

施設基本情報				中学校-1	
施設名称	高知市立城北中学校				
所在地	通しNo. 55 八反町1丁目8番14号		担当部署	教育政策課	
開設時期	1947年	利用面積	8,414㎡	施設分類	中学校
目的機能	小学校における教育の基礎の上に、心身の発達に応じて、義務教育として行われる普通教育を施すことを目的とする。(学校教育法第45条第五章 中学校)				
避難時指定	指定緊急避難場所 指定避難所				
津波浸水深	1.0~2.0m				


施設収支情報(2019年度)	
①収入	84 千円
②支出	17,689 千円
③減価償却費	38,486 千円/年
④施設別コスト	$[(②+③)-①]$ 56,091 千円
⑤市民1人当たり施設別コスト	$[④ \div \text{高知市人口}]$ 171 円/人

利用状況(2019年度)	
⑥年間利用数	クラス数 16 組/年
⑦利用数単位当たり施設別コスト	$[④ \div ⑥]$ 3,505,688 円/組

総合評価(2019年度)	
<p>レーダーチャート(同分類施設との偏差値を掲載)</p> 	<p>二軸グラフ(同分類施設との比較)</p> 

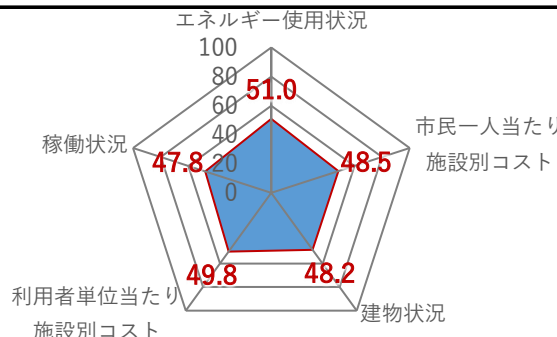
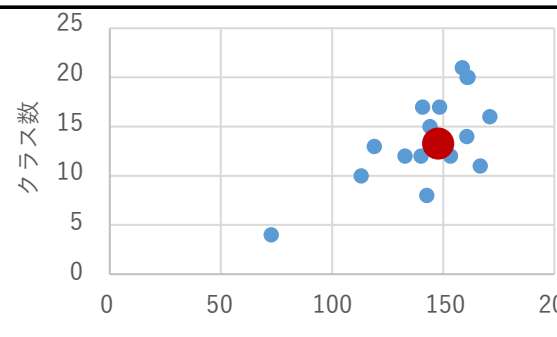
維持管理費等試算額							
	<p>[今後40年間の試算額合計]</p> <table border="1"> <tr> <td>運用コスト計</td> <td>3,089,897 千円</td> </tr> <tr> <td>修繕コスト計</td> <td>3,635,548 千円</td> </tr> <tr> <td>合計</td> <td>6,725,445 千円</td> </tr> </table> <p>運用コスト: 法令点検, 定期点検, 日常点検, 清掃, 光熱費, 消耗品費等</p> <p>修繕コスト: 建築, 電気設備, 機械設備の修繕更新, 長寿命化改修費用</p> <p>※建物を目標耐用年数(RC80年目, その他は60年)まで維持管理した場合の試算額です。</p> <p>※建て替え及び解体費用は試算額へは含みません。</p>	運用コスト計	3,089,897 千円	修繕コスト計	3,635,548 千円	合計	6,725,445 千円
運用コスト計	3,089,897 千円						
修繕コスト計	3,635,548 千円						
合計	6,725,445 千円						

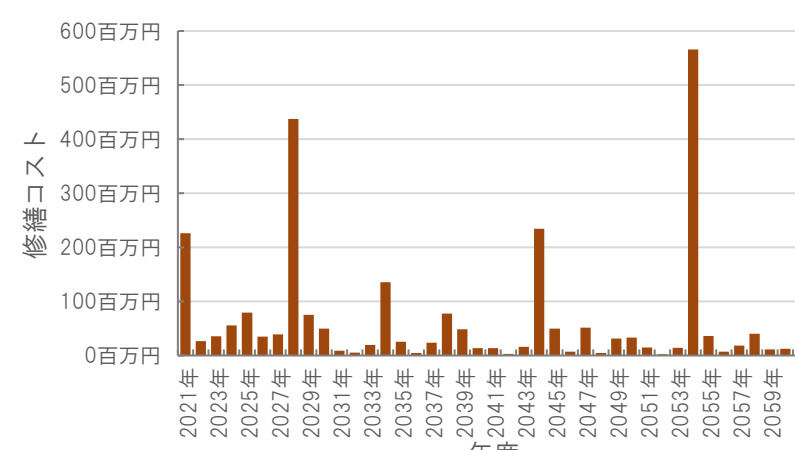
公共施設カルテ 施設別データ

施設基本情報				中学校-2	
施設名称	高知市立城西中学校				
所在地	通しNo. 56 大膳町3番4号	担当部署	教育政策課		
開設時期	1948年	利用面積	6,893㎡	施設分類	中学校
目的機能	小学校における教育の基礎の上に、心身の発達に応じて、義務教育として行われる普通教育を施すことを目的とする。(学校教育法第45条第五章 中学校)				
避難時指定	指定緊急避難場所 指定避難所				
津波浸水深	0~1.0m				

施設収支情報(2019年度)	
①収入	268 千円
②支出	16,539 千円
③減価償却費	31,844 千円/年
④施設別コスト	$[(②+③)-①]$ 48,115 千円
⑤市民1人当たり施設別コスト	$[④ \div \text{高知市人口}]$ 147 円/人


利用状況(2019年度)	
⑥年間利用数	クラス数 13 組/年
⑦利用数単位当たり施設別コスト	$[④ \div ⑥]$ 3,701,154 円/組

総合評価(2019年度)	
<p>レーダーチャート(同分類施設との偏差値を掲載)</p> 	<p>二軸グラフ(同分類施設との比較)</p> 

維持管理費等試算額							
	<p>[今後40年間の試算額合計]</p> <table border="1"> <tr> <td>運用コスト計</td> <td>2,432,530 千円</td> </tr> <tr> <td>修繕コスト計</td> <td>2,589,338 千円</td> </tr> <tr> <td>合計</td> <td>5,021,868 千円</td> </tr> </table> <p>運用コスト: 法令点検, 定期点検, 日常点検, 清掃, 光熱費, 消耗品費等</p> <p>修繕コスト: 建築, 電気設備, 機械設備の修繕更新, 長寿命化改修費用</p> <p>※建物を目標耐用年数(RC80年目, その他は60年)まで維持管理した場合の試算額です。</p> <p>※建て替え及び解体費用は試算額へは含みません。</p>	運用コスト計	2,432,530 千円	修繕コスト計	2,589,338 千円	合計	5,021,868 千円
運用コスト計	2,432,530 千円						
修繕コスト計	2,589,338 千円						
合計	5,021,868 千円						

公共施設カルテ 施設別データ

施設基本情報 中学校-3

施設名称	通しNo. 57			高知市立愛宕中学校
所在地	相模町1番54号	担当部署	教育政策課	
開設時期	1956年	利用面積	8,601㎡	施設分類 中学校
目的機能	小学校における教育の基礎の上に、心身の発達に応じて、義務教育として行われる普通教育を施すことを目的とする。(学校教育法第45条第五章 中学校)			
避難時指定	指定緊急避難場所 指定避難所			
津波浸水深	1.0~2.0m			

施設収支情報(2019年度)

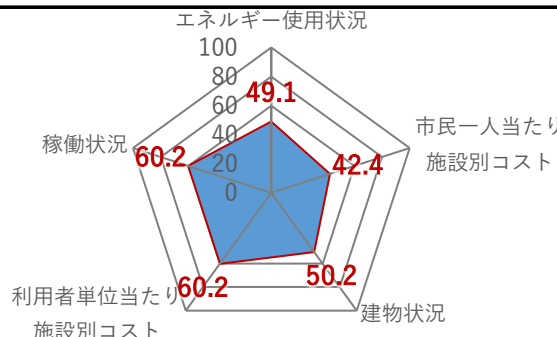
①収入	264 千円
②支出	16,658 千円
③減価償却費	36,371 千円/年
④施設別コスト [(②+③)-①]	52,765 千円
⑤市民1人当たり施設別コスト [④÷高知市人口]	161 円/人

利用状況(2019年度)

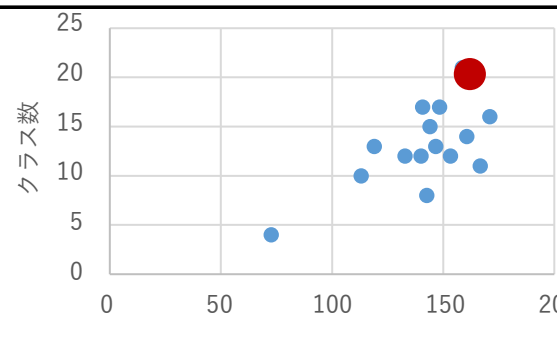
⑥年間利用数	クラス数 20 組/年
⑦利用数単位当たり施設別コスト [④÷⑥]	2,638,250 円/組

総合評価(2019年度)

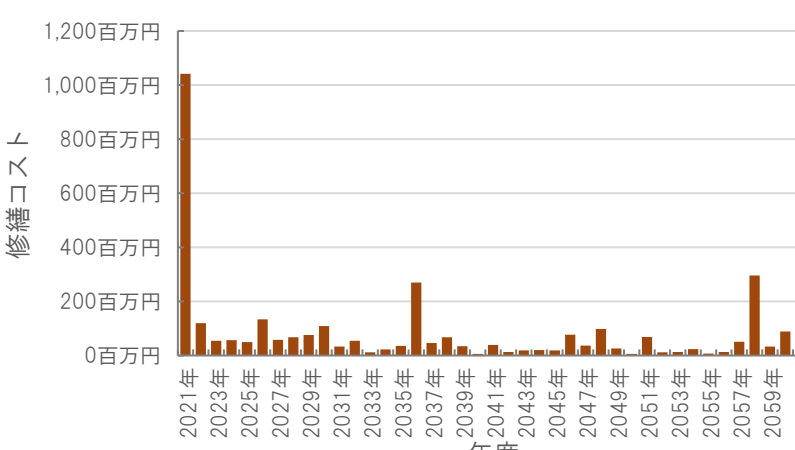
レーダーチャート(同分類施設との偏差値を掲載)



二軸グラフ(同分類施設との比較)



維持管理費等試算額




[今後40年間の試算額合計]

運用コスト計	2,851,781 千円
修繕コスト計	3,307,766 千円
合計	6,159,548 千円

運用コスト: 法令点検, 定期点検, 日常点検, 清掃, 光熱費, 消耗品費等
 修繕コスト: 建築, 電気設備, 機械設備の修繕更新, 長寿命化改修費用

※建物を目標耐用年数(RC80年目, その他は60年)まで維持管理した場合の試算額です。
 ※建て替え及び解体費用は試算額へは含みません。

公共施設カルテ 施設別データ

施設基本情報				中学校-4	
施設名称	高知市立城東中学校				
所在地	通しNo. 58 江陽町1番20号	担当部署	教育政策課		
開設時期	1947年	利用面積	7,913㎡	施設分類	中学校
目的機能	小学校における教育の基礎の上に、心身の発達に応じて、義務教育として行われる普通教育を施すことを目的とする。(学校教育法第45条第五章 中学校)				
避難時指定	指定緊急避難場所 指定避難所				
津波浸水深	2.0~3.0m				


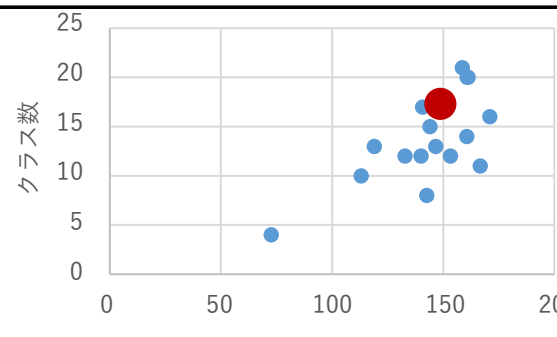
施設収支情報(2019年度)

①収入	297 千円				
②支出	17,234 千円				
③減価償却費	31,731 千円/年				
④施設別コスト	[(②+③)-①]				48,668 千円
⑤市民1人当たり施設別コスト	[④÷高知市人口]				148 円/人

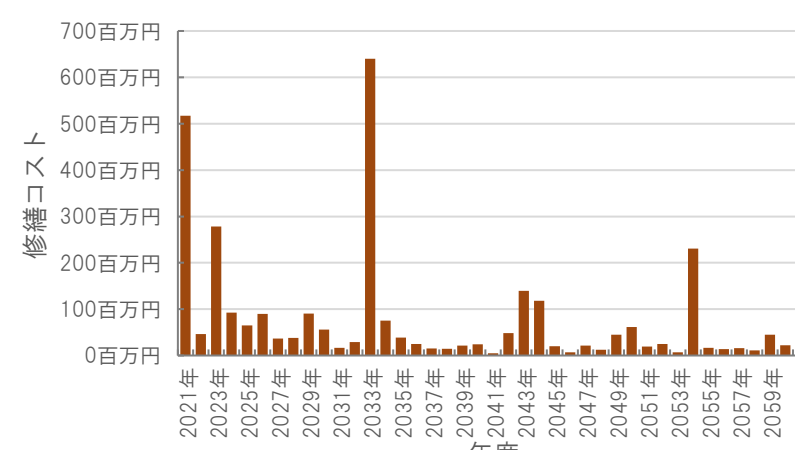
利用状況(2019年度)

⑥年間利用数	クラス数	17 組/年
⑦利用数単位当たり施設別コスト	[④÷⑥]	
	2,862,824 円/組	


総合評価(2019年度)

レーダーチャート(同分類施設との偏差値を掲載)	二軸グラフ(同分類施設との比較)
 <p>エネルギー使用状況: 59.8 市民一人当たり施設別コスト: 47.7 建物状況: 55.3 利用者単位当たり施設別コスト: 58.0 稼働状況: 55.2</p>	 <p>クラス数</p> <p>市民一人当たり施設別コスト[円/人]</p>

維持管理費等試算額


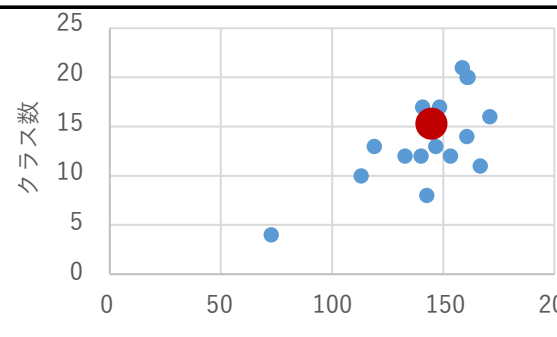
 <p>修繕コスト</p> <p>年度</p>	<p>[今後40年間の試算額合計]</p> <p>運用コスト計 2,613,360 千円</p> <p>修繕コスト計 3,094,940 千円</p> <p>合計 5,708,300 千円</p>
	<p>運用コスト: 法令点検, 定期点検, 日常点検, 清掃, 光熱費, 消耗品費等</p> <p>修繕コスト: 建築, 電気設備, 機械設備の修繕更新, 長寿命化改修費用</p> <p>※建物を目標耐用年数(RC80年目, その他は60年)まで維持管理した場合の試算額です。</p> <p>※建て替え及び解体費用は試算額へは含みません。</p>

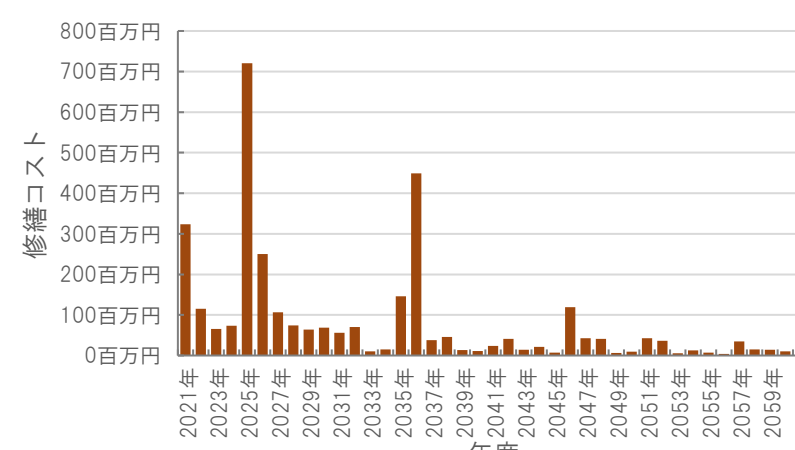
公共施設カルテ 施設別データ

施設基本情報				中学校-5	
施設名称	高知市立潮江中学校				
所在地	通しNo. 59 塩屋崎町1丁目2番20号		担当部署	教育政策課	
開設時期	1949年	利用面積	8,348㎡	施設分類	中学校
目的機能	小学校における教育の基礎の上に、心身の発達に応じて、義務教育として行われる普通教育を施すことを目的とする。(学校教育法第45条第五章 中学校)				
避難時指定	指定緊急避難場所 指定避難所				
津波浸水深	2.0~3.0m				


施設収支情報(2019年度)	
①収入	396 千円
②支出	17,927 千円
③減価償却費	29,754 千円/年
④施設別コスト	$[(②+③)-①]$ 47,285 千円
⑤市民1人当たり施設別コスト	$[④ \div \text{高知市人口}]$ 144 円/人

利用状況(2019年度)	
⑥年間利用数	クラス数 15 組/年
⑦利用数単位当たり施設別コスト	$[④ \div ⑥]$ 3,152,333 円/組

総合評価(2019年度)	
<p>レーダーチャート(同分類施設との偏差値を掲載)</p> 	<p>二軸グラフ(同分類施設との比較)</p> 

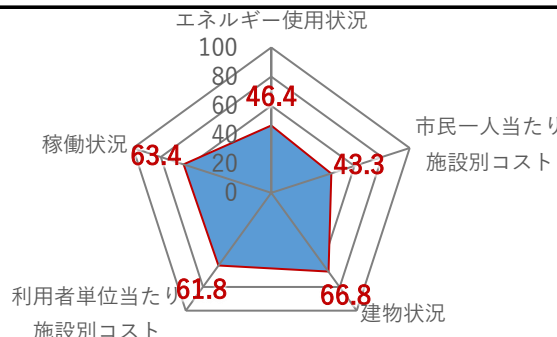
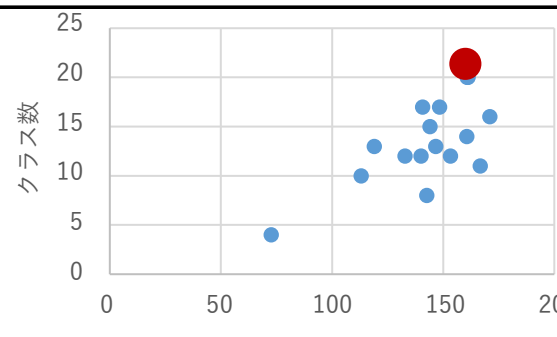
維持管理費等試算額							
	<p>[今後40年間の試算額合計]</p> <table border="1"> <tr> <td>運用コスト計</td> <td>2,971,812 千円</td> </tr> <tr> <td>修繕コスト計</td> <td>3,224,399 千円</td> </tr> <tr> <td>合計</td> <td>6,196,211 千円</td> </tr> </table> <p>運用コスト: 法令点検, 定期点検, 日常点検, 清掃, 光熱費, 消耗品費等</p> <p>修繕コスト: 建築, 電気設備, 機械設備の修繕更新, 長寿命化改修費用</p> <p>※建物を目標耐用年数(RC80年目, その他は60年)まで維持管理した場合の試算額です。</p> <p>※建て替え及び解体費用は試算額へは含みません。</p>	運用コスト計	2,971,812 千円	修繕コスト計	3,224,399 千円	合計	6,196,211 千円
運用コスト計	2,971,812 千円						
修繕コスト計	3,224,399 千円						
合計	6,196,211 千円						

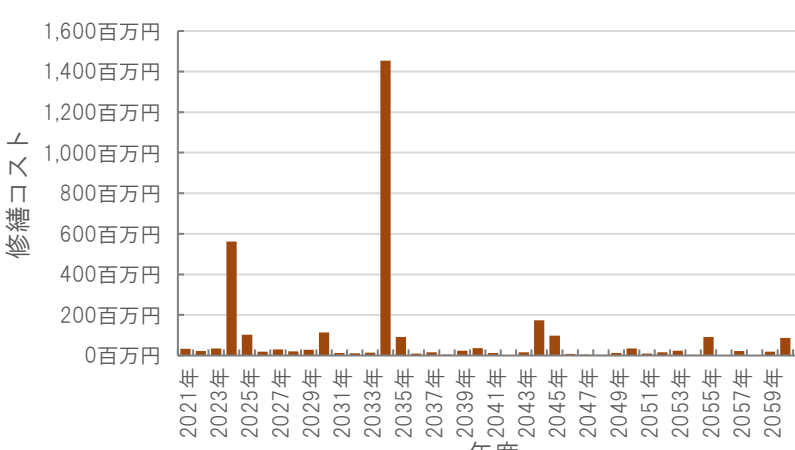
公共施設カルテ 施設別データ

施設基本情報				中学校-6	
施設名称	高知市立一宮中学校				
所在地	通しNo. 60 一宮南町1丁目3番1号		担当部署	教育政策課	
開設時期	1947年	利用面積	8,598㎡	施設分類	中学校
目的機能	小学校における教育の基礎の上に、心身の発達に応じて、義務教育として行われる普通教育を施すことを目的とする。(学校教育法第45条第五章 中学校)				
避難時指定	指定緊急避難場所 指定避難所				
津波浸水深	2.0~3.0m				

施設収支情報(2019年度)	
①収入	410 千円
②支出	20,254 千円
③減価償却費	32,190 千円/年
④施設別コスト	$[(②+③)-①]$ 52,034 千円
⑤市民1人当たり施設別コスト	$[④ \div \text{高知市人口}]$ 159 円/人

利用状況(2019年度)	
⑥年間利用数	クラス数 21 組/年
⑦利用数単位当たり施設別コスト	$[④ \div ⑥]$ 2,477,810 円/組

総合評価(2019年度)	
<p>レーダーチャート(同分類施設との偏差値を掲載)</p> 	<p>二軸グラフ(同分類施設との比較)</p> 

維持管理費等試算額							
	<p>[今後40年間の試算額合計]</p> <table border="1"> <tr> <td>運用コスト計</td> <td>3,064,762 千円</td> </tr> <tr> <td>修繕コスト計</td> <td>3,277,819 千円</td> </tr> <tr> <td>合計</td> <td>6,342,581 千円</td> </tr> </table> <p>運用コスト: 法令点検, 定期点検, 日常点検, 清掃, 光熱費, 消耗品費等</p> <p>修繕コスト: 建築, 電気設備, 機械設備の修繕更新, 長寿命化改修費用</p> <p>※建物を目標耐用年数(RC80年目, その他は60年)まで維持管理した場合の試算額です。</p> <p>※建て替え及び解体費用は試算額へは含みません。</p>	運用コスト計	3,064,762 千円	修繕コスト計	3,277,819 千円	合計	6,342,581 千円
運用コスト計	3,064,762 千円						
修繕コスト計	3,277,819 千円						
合計	6,342,581 千円						

公共施設カルテ 施設別データ

施設基本情報 中学校-7

施設名称	高知市立青柳中学校		
所在地	通しNo. 61 五台山3,923番地	担当部署	教育政策課
開設時期	1947年	利用面積	5,730㎡
施設分類	中学校		
目的機能	小学校における教育の基礎の上に、心身の発達に応じて、義務教育として行われる普通教育を施すことを目的とする。(学校教育法第45条第五章 中学校)		
避難時指定	指定緊急避難場所 指定避難所		
津波浸水深	2.0~3.0m		



施設収支情報(2019年度)

①収入	264 千円
②支出	17,477 千円
③減価償却費	28,734 千円/年
④施設別コスト	$[(②+③)-①]$ 45,947 千円
⑤市民1人当たり施設別コスト	$[④ \div \text{高知市人口}]$ 140 円/人

利用状況(2019年度)

⑥年間利用数	クラス数	12 組/年
⑦利用数単位当たり施設別コスト	$[④ \div ⑥]$	3,828,917 円/組

総合評価(2019年度)

レーダーチャート(同分類施設との偏差値を掲載)

二軸グラフ(同分類施設との比較)

維持管理費等試算額

[今後40年間の試算額合計]

運用コスト計	2,042,607 千円
修繕コスト計	2,297,183 千円
合計	4,339,790 千円

運用コスト: 法令点検, 定期点検, 日常点検, 清掃, 光熱費, 消耗品費等
 修繕コスト: 建築, 電気設備, 機械設備の修繕更新, 長寿命化改修費用

※建物を目標耐用年数(RC80年目, その他は60年)まで維持管理した場合の試算額です。
 ※建て替え及び解体費用は試算額へは含みません。

公共施設カルテ 施設別データ

施設基本情報 中学校-8

施設名称	高知市立朝倉中学校		
所在地	通しNo. 62 朝倉丁604番地の1	担当部署	教育政策課
開設時期	1947年	利用面積	6,864㎡
施設分類	中学校		
目的機能	小学校における教育の基礎の上に、心身の発達に応じて、義務教育として行われる普通教育を施すことを目的とする。(学校教育法第45条第五章 中学校)		
避難時指定	指定緊急避難場所 指定避難所		
津波浸水深	0m		



施設収支情報(2019年度)

①収入	312 千円
②支出	19,579 千円
③減価償却費	26,928 千円/年
④施設別コスト	$[(②+③)-①]$ 46,195 千円
⑤市民1人当たり施設別コスト	$[④ \div \text{高知市人口}]$ 141 円/人

利用状況(2019年度)

⑥年間利用数	クラス数	17 組/年
⑦利用数単位当たり施設別コスト	$[④ \div ⑥]$	2,717,353 円/組

総合評価(2019年度)

レーダーチャート(同分類施設との偏差値を掲載)

エネルギー使用状況: 100, 80, 60, 40, 20, 0

稼働状況: 64.4

市民一人当たり施設別コスト: 22.9

利用者単位当たり施設別コスト: 59.4

建物状況: 37.2

51.0

二軸グラフ(同分類施設との比較)

クラス数

市民一人当たり施設別コスト[円/人]

維持管理費等試算額

修正コスト

年度

[今後40年間の試算額合計]

運用コスト計	2,396,192 千円
修繕コスト計	2,835,522 千円
合計	5,231,714 千円

運用コスト: 法令点検, 定期点検, 日常点検, 清掃, 光熱費, 消耗品費等

修繕コスト: 建築, 電気設備, 機械設備の修繕更新, 長寿命化改修費用

※建物を目標耐用年数(RC80年目, その他は60年)まで維持管理した場合の試算額です。

※建て替え及び解体費用は試算額へは含みません。

公共施設カルテ 施設別データ

施設基本情報 中学校-9

施設名称	高知市立三里中学校		
所在地	通しNo. 63 仁井田3,363番地	担当部署	教育政策課
開設時期	1947年	利用面積	7,329㎡
施設分類	中学校		
目的機能	小学校における教育の基礎の上に、心身の発達に応じて、義務教育として行われる普通教育を施すことを目的とする。(学校教育法第45条第五章 中学校)		
避難時指定	指定緊急避難場所 指定避難所		
津波浸水深	3.0m～		



施設収支情報(2019年度)

①収入	44 千円
②支出	25,206 千円
③減価償却費	29,524 千円/年
④施設別コスト	$[(②+③)-①]$ 54,686 千円
⑤市民1人当たり施設別コスト	$[④ \div \text{高知市人口}]$ 167 円/人

利用状況(2019年度)

⑥年間利用数	クラス数	11 組/年
⑦利用数単位当たり施設別コスト	$[④ \div ⑥]$	4,971,455 円/組

総合評価(2019年度)

レーダーチャート(同分類施設との偏差値を掲載)

エネルギー使用状況: 53.1
市民一人当たり施設別コスト: 39.9
建物状況: 54.0
利用者単位当たり施設別コスト: 37.4
稼働状況: 37.0

二軸グラフ(同分類施設との比較)

クラス数 (縦軸) vs. 市民一人当たり施設別コスト [円/人] (横軸)

維持管理費等試算額

単位: 100百万円

[今後40年間の試算額合計]


運用コスト計	2,601,973 千円
修繕コスト計	3,108,075 千円
合計	5,710,048 千円

運用コスト: 法令点検, 定期点検, 日常点検, 清掃, 光熱費, 消耗品費等
修繕コスト: 建築, 電気設備, 機械設備の修繕更新, 長寿命化改修費用

※建物を目標耐用年数(RC80年目, その他は60年)まで維持管理した場合の試算額です。
※建て替え及び解体費用は試算額へは含みません。

公共施設カルテ 施設別データ

施設基本情報 中学校-10

施設名称	高知市立南海中学校			
所在地	通しNo. 64 長浜5235番地	担当部署	教育政策課	
開設時期	1947年	利用面積	8,304㎡	施設分類
目的機能	小学校における教育の基礎の上に、心身の発達に応じて、義務教育として行われる普通教育を施すことを目的とする。(学校教育法第45条第五章 中学校)			
避難時指定	指定緊急避難場所 指定避難所			
津波浸水深	2.0~3.0m			

施設収支情報(2019年度)

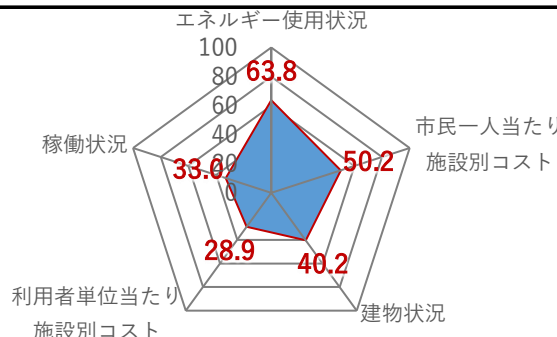
①収入	202 千円		
②支出	14,816 千円		
③減価償却費	32,165 千円/年		
④施設別コスト	[(②+③)-①]		46,779 千円
⑤市民1人当たり施設別コスト	[④÷高知市人口]		142 円/人

利用状況(2019年度)

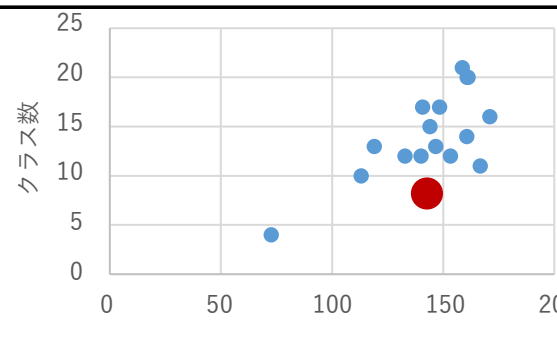
⑥年間利用数	クラス数	8 組/年
⑦利用数単位当たり施設別コスト	[④÷⑥]	
		5,847,375 円/組

総合評価(2019年度)

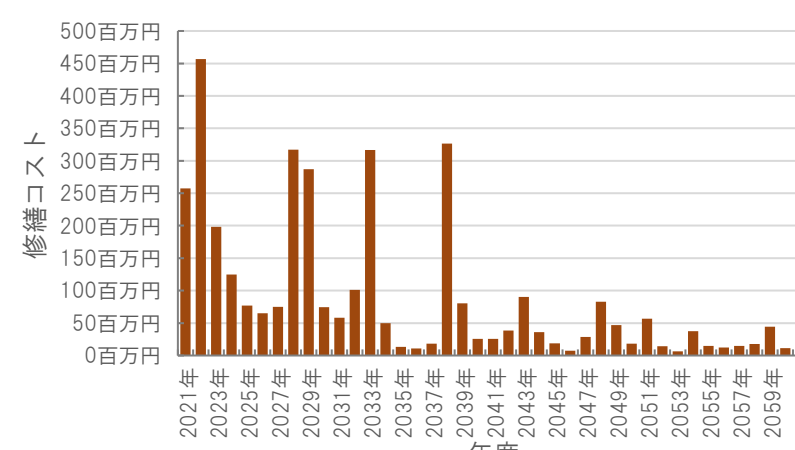
レーダーチャート(同分類施設との偏差値を掲載)



二軸グラフ(同分類施設との比較)



維持管理費等試算額



[今後40年間の試算額合計]


運用コスト計	2,959,885 千円
修繕コスト計	3,557,273 千円
合計	6,517,158 千円

運用コスト: 法令点検, 定期点検, 日常点検, 清掃, 光熱費, 消耗品費等
修繕コスト: 建築, 電気設備, 機械設備の修繕更新, 長寿命化改修費用

※建物を目標耐用年数(RC80年目, その他は60年)まで維持管理した場合の試算額です。
※建て替え及び解体費用は試算額へは含みません。

公共施設カルテ 施設別データ

施設基本情報 中学校-11

施設名称	高知市立西部中学校		
所在地	通しNo. 65 鴨部1丁目9番1号	担当部署	教育政策課
開設時期	1961年	利用面積	8,410㎡
施設分類	中学校		
目的機能	小学校における教育の基礎の上に、心身の発達に応じて、義務教育として行われる普通教育を施すことを目的とする。(学校教育法第45条第五章 中学校)		
避難時指定	指定緊急避難場所 指定避難所		
津波浸水深	0m		

施設収支情報(2019年度)

①収入	396 千円
②支出	19,775 千円
③減価償却費	33,541 千円/年
④施設別コスト	$[(②+③)-①]$ 52,920 千円
⑤市民1人当たり施設別コスト	$[④ \div \text{高知市人口}]$ 161 円/人

利用状況(2019年度)

⑥年間利用数	クラス数	20 組/年
⑦利用数単位当たり施設別コスト	$[④ \div ⑥]$	2,646,000 円/組

総合評価(2019年度)

レーダーチャート(同分類施設との偏差値を掲載)

エネルギー使用状況: 56.2
稼働状況: 61.2
利用者単位当たり施設別コスト: 60.1
建物状況: 50.3
市民一人当たり施設別コスト: 42.2

二軸グラフ(同分類施設との比較)

クラス数 (縦軸)

市民一人当たり施設別コスト[円/人] (横軸)

維持管理費等試算額

修繕コスト

年度

[今後40年間の試算額合計]

運用コスト計	2,706,466 千円
修繕コスト計	3,258,553 千円
合計	5,965,019 千円


運用コスト: 法令点検, 定期点検, 日常点検, 清掃, 光熱費, 消耗品費等

修繕コスト: 建築, 電気設備, 機械設備の修繕更新, 長寿命化改修費用

※建物を目標耐用年数(RC80年目, その他は60年)まで維持管理した場合の試算額です。


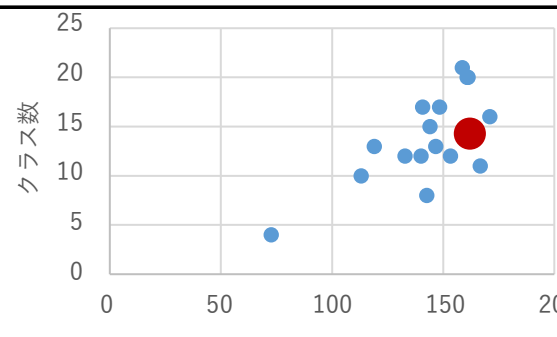
※建て替え及び解体費用は試算額へは含みません。

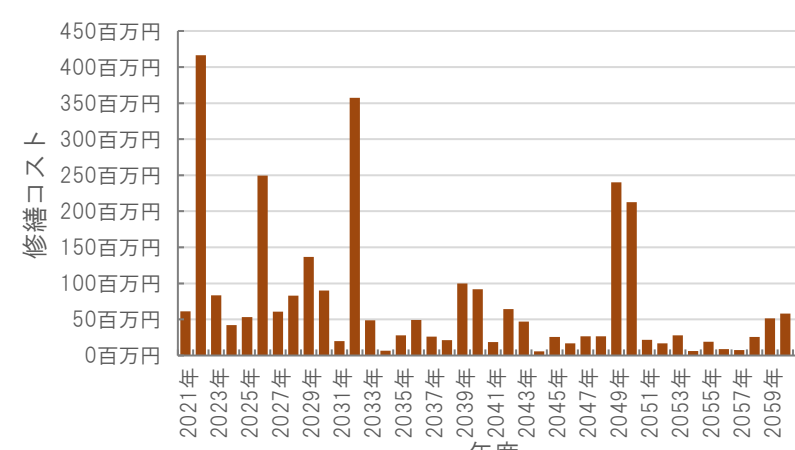
公共施設カルテ 施設別データ

施設基本情報				中学校-12	
施設名称	高知市立介良中学校				
所在地	通しNo. 66 介良乙2620番地	担当部署	教育政策課		
開設時期	1947年	利用面積	6,666㎡	施設分類	中学校
目的機能	小学校における教育の基礎の上に、心身の発達に応じて、義務教育として行われる普通教育を施すことを目的とする。(学校教育法第45条第五章 中学校)				
避難時指定	指定緊急避難場所 指定避難所				
津波浸水深	2.0~3.0m				


施設収支情報(2019年度)	
①収入	270 千円
②支出	22,768 千円
③減価償却費	30,226 千円/年
④施設別コスト	$[(②+③)-①]$ 52,724 千円
⑤市民1人当たり施設別コスト	$[④ \div \text{高知市人口}]$ 161 円/人

利用状況(2019年度)	
⑥年間利用数	クラス数 14 組/年
⑦利用数単位当たり施設別コスト	$[④ \div ⑥]$ 3,766,000 円/組

総合評価(2019年度)	
<p>レーダーチャート(同分類施設との偏差値を掲載)</p> 	<p>二軸グラフ(同分類施設との比較)</p> 


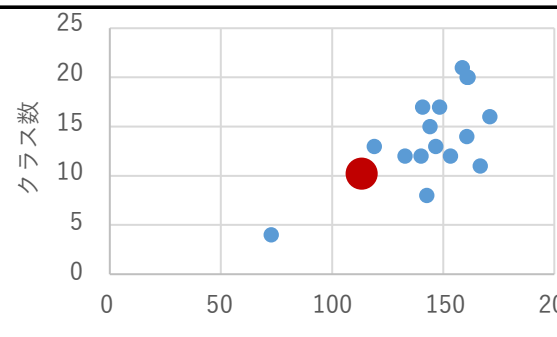
維持管理費等試算額							
	<p>[今後40年間の試算額合計]</p> <table border="1"> <tr> <td>運用コスト計</td> <td>2,375,941 千円</td> </tr> <tr> <td>修繕コスト計</td> <td>2,954,382 千円</td> </tr> <tr> <td>合計</td> <td>5,330,323 千円</td> </tr> </table> <p>運用コスト: 法令点検, 定期点検, 日常点検, 清掃, 光熱費, 消耗品費等</p> <p>修繕コスト: 建築, 電気設備, 機械設備の修繕更新, 長寿命化改修費用</p> <p>※建物を目標耐用年数(RC80年目, その他は60年)まで維持管理した場合の試算額です。</p> <p>※建て替え及び解体費用は試算額へは含みません。</p>	運用コスト計	2,375,941 千円	修繕コスト計	2,954,382 千円	合計	5,330,323 千円
運用コスト計	2,375,941 千円						
修繕コスト計	2,954,382 千円						
合計	5,330,323 千円						

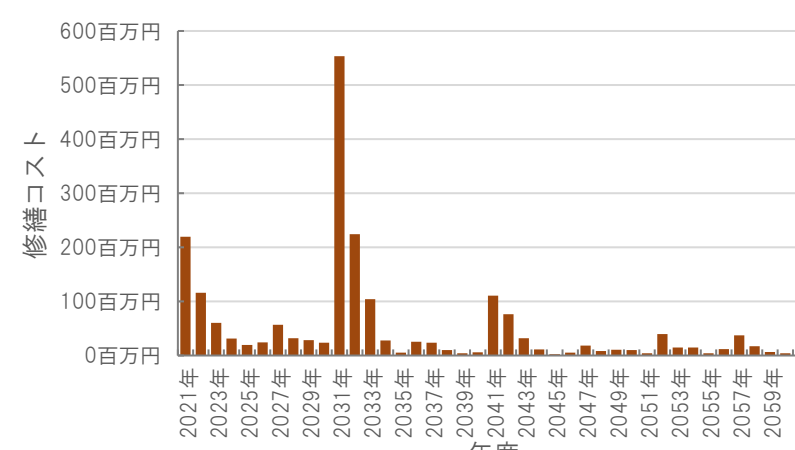
公共施設カルテ 施設別データ

施設基本情報				中学校-13	
施設名称	高知市立大津中学校 通しNo. 67				
所在地	大津乙740番地1	担当部署	教育政策課		
開設時期	1947年	利用面積	4,576㎡	施設分類	中学校
目的機能	小学校における教育の基礎の上に、心身の発達に応じて、義務教育として行われる普通教育を施すことを目的とする。(学校教育法第45条第五章 中学校)				
避難時指定	指定緊急避難場所 指定避難所				
津波浸水深	2.0~3.0m				

施設収支情報(2019年度)	
①収入	209 千円
②支出	16,386 千円
③減価償却費	20,939 千円/年
④施設別コスト	$[(②+③)-①]$ 37,116 千円
⑤市民1人当たり施設別コスト	$[④ \div \text{高知市人口}]$ 113 円/人

利用状況(2019年度)	
⑥年間利用数	クラス数 10 組/年
⑦利用数単位当たり施設別コスト	$[④ \div ⑥]$ 3,711,600 円/組

総合評価(2019年度)	
<p>レーダーチャート(同分類施設との偏差値を掲載)</p> 	<p>二軸グラフ(同分類施設との比較)</p> 

維持管理費等試算額							
	<p>[今後40年間の試算額合計]</p> <table border="1"> <tr> <td>運用コスト計</td> <td>1,630,960 千円</td> </tr> <tr> <td>修繕コスト計</td> <td>2,036,588 千円</td> </tr> <tr> <td>合計</td> <td>3,667,548 千円</td> </tr> </table> <p>運用コスト: 法令点検, 定期点検, 日常点検, 清掃, 光熱費, 消耗品費等</p> <p>修繕コスト: 建築, 電気設備, 機械設備の修繕更新, 長寿命化改修費用</p> <p>※建物を目標耐用年数(RC80年目, その他は60年)まで維持管理した場合の試算額です。</p> <p>※建て替え及び解体費用は試算額へは含みません。</p>	運用コスト計	1,630,960 千円	修繕コスト計	2,036,588 千円	合計	3,667,548 千円
運用コスト計	1,630,960 千円						
修繕コスト計	2,036,588 千円						
合計	3,667,548 千円						

公共施設カルテ 施設別データ

施設基本情報 中学校-14

施設名称	高知市立旭中学校		
所在地	通しNo. 68 口細山164番地1	担当部署	教育政策課
開設時期	1984年	利用面積	6,014㎡
施設分類	中学校		
目的機能	小学校における教育の基礎の上に、心身の発達に応じて、義務教育として行われる普通教育を施すことを目的とする。(学校教育法第45条第五章 中学校)		
避難時指定	指定緊急避難場所 指定避難所		
津波浸水深	0m		



施設収支情報(2019年度)

①収入	288 千円
②支出	16,168 千円
③減価償却費	23,152 千円/年
④施設別コスト	$[(②+③)-①]$ 39,032 千円
⑤市民1人当たり施設別コスト	$[④ \div \text{高知市人口}]$ 119 円/人

利用状況(2019年度)

⑥年間利用数	クラス数	13 組/年
⑦利用数単位当たり施設別コスト	$[④ \div ⑥]$	3,002,462 円/組

総合評価(2019年度)

レーダーチャート(同分類施設との偏差値を掲載)

エネルギー使用状況: 37.8
市民一人当たり施設別コスト: 60.3
建物状況: 67.9
利用者単位当たり施設別コスト: 56.6
稼働状況: 55.6

二軸グラフ(同分類施設との比較)

クラス数 (縦軸) vs. 市民一人当たり施設別コスト [円/人] (横軸)

維持管理費等試算額

縦軸: 修繕コスト (百万円)
横軸: 年度

[今後40年間の試算額合計]

運用コスト計	2,143,929 千円
修繕コスト計	2,516,486 千円
合計	4,660,416 千円

運用コスト: 法令点検, 定期点検, 日常点検, 清掃, 光熱費, 消耗品費等
修繕コスト: 建築, 電気設備, 機械設備の修繕更新, 長寿命化改修費用

※建物を目標耐用年数(RC80年目, その他は60年)まで維持管理した場合の試算額です。
※建て替え及び解体費用は試算額へは含みません。

公共施設カルテ 施設別データ

施設基本情報 中学校-15

施設名称	高知市立横浜中学校		
所在地	通しNo. 69 横浜新町1丁目401番地	担当部署	教育政策課
開設時期	1990年	利用面積	6,855㎡
施設分類	中学校		
目的機能	小学校における教育の基礎の上に、心身の発達に応じて、義務教育として行われる普通教育を施すことを目的とする。(学校教育法第45条第五章 中学校)		
避難時指定	指定緊急避難場所 指定避難所		
津波浸水深	0m		



施設収支情報(2019年度)

①収入	273 千円
②支出	15,555 千円
③減価償却費	28,291 千円/年
④施設別コスト	$[(②+③)-①]$ 43,573 千円
⑤市民1人当たり施設別コスト	$[④ \div \text{高知市人口}]$ 133 円/人

利用状況(2019年度)

⑥年間利用数	クラス数	12 組/年
⑦利用数単位当たり施設別コスト	$[④ \div ⑥]$	3,631,083 円/組

総合評価(2019年度)

レーダーチャート(同分類施設との偏差値を掲載)

二軸グラフ(同分類施設との比較)

維持管理費等試算額

[今後40年間の試算額合計]


運用コスト計	2,443,881 千円
修繕コスト計	2,912,108 千円
合計	5,355,989 千円

運用コスト: 法令点検, 定期点検, 日常点検, 清掃, 光熱費, 消耗品費等
 修繕コスト: 建築, 電気設備, 機械設備の修繕更新, 長寿命化改修費用

※建物を目標耐用年数(RC80年目, その他は60年)まで維持管理した場合の試算額です。
 ※建て替え及び解体費用は試算額へは含みません。

公共施設カルテ 施設別データ

施設基本情報 中学校-16

施設名称	通しNo. 70 高知市立鏡中学校		
所在地	鏡今井191番地	担当部署	教育政策課
開設時期	1947年	利用面積	2,936㎡ 施設分類 中学校
目的機能	小学校における教育の基礎の上に、心身の発達に応じて、義務教育として行われる普通教育を施すことを目的とする。(学校教育法第45条第五章 中学校)		
避難時指定	指定緊急避難場所 指定避難所		
津波浸水深	0m		

施設収支情報(2019年度)

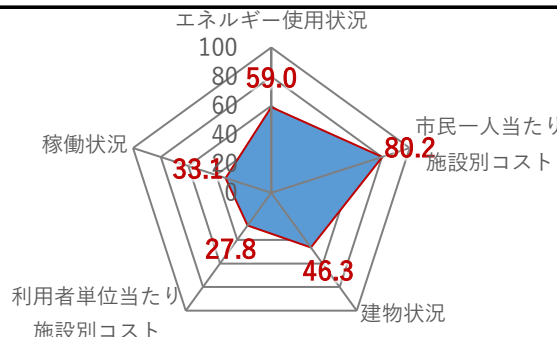
①収入	116 千円
②支出	9,775 千円
③減価償却費	14,180 千円/年
④施設別コスト [(②+③)-①]	23,839 千円
⑤市民1人当たり施設別コスト [④÷高知市人口]	73 円/人

利用状況(2019年度)

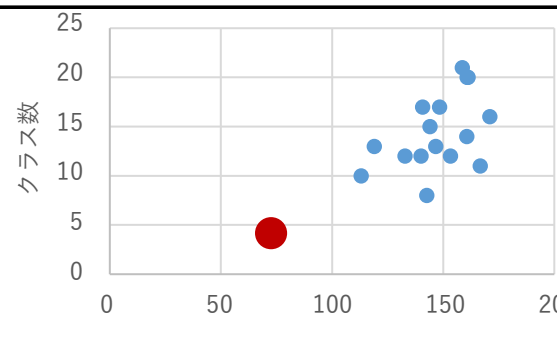
⑥年間利用数	クラス数 4 組/年
⑦利用数単位当たり施設別コスト [④÷⑥]	5,959,750 円/組

総合評価(2019年度)

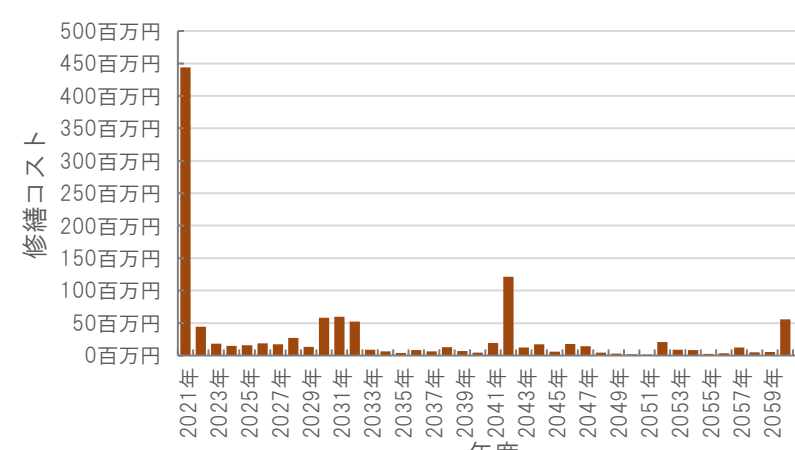
レーダーチャート(同分類施設との偏差値を掲載)



二軸グラフ(同分類施設との比較)



維持管理費等試算額



[今後40年間の試算額合計]

運用コスト計	1,034,773 千円
修繕コスト計	1,182,793 千円
合計	2,217,566 千円

運用コスト: 法令点検, 定期点検, 日常点検, 清掃, 光熱費, 消耗品費等
 修繕コスト: 建築, 電気設備, 機械設備の修繕更新, 長寿命化改修費用

※建物を目標耐用年数(RC80年目, その他は60年)まで維持管理した場合の試算額です。
 ※建て替え及び解体費用は試算額へは含みません。

公共施設カルテ 施設別データ

施設基本情報 中学校-17

施設名称	高知市立春野中学校		
所在地	通しNo. 71 春野町西分328番地	担当部署	教育政策課
開設時期	1972年	利用面積	7,835㎡
施設分類	中学校		
目的機能	小学校における教育の基礎の上に、心身の発達に応じて、義務教育として行われる普通教育を施すことを目的とする。(学校教育法第45条第五章 中学校)		
避難時指定	指定緊急避難場所 指定避難所		
津波浸水深	0m		



施設収支情報(2019年度)

①収入	264 千円
②支出	22,228 千円
③減価償却費	28,331 千円/年
④施設別コスト	$[(②+③)-①]$ 50,295 千円
⑤市民1人当たり施設別コスト	$[④ \div \text{高知市人口}]$ 153 円/人

利用状況(2019年度)

⑥年間利用数	クラス数	12 組/年
⑦利用数単位当たり施設別コスト	$[④ \div ⑥]$	4,191,250 円/組

総合評価(2019年度)

レーダーチャート(同分類施設との偏差値を掲載)

エネルギー使用状況: 56.2
稼働状況: 37.9
利用者単位当たり施設別コスト: 45.0
建物状況: 46.6
市民一人当たり施設別コスト: 45.6

二軸グラフ(同分類施設との比較)

クラス数 (縦軸) vs 市民一人当たり施設別コスト [円/人] (横軸)

維持管理費等試算額

修繕コスト (百万円) vs 年度

[今後40年間の試算額合計]


運用コスト計	2,786,859 千円
修繕コスト計	2,816,555 千円
合計	5,603,414 千円

運用コスト: 法令点検, 定期点検, 日常点検, 清掃, 光熱費, 消耗品費等
修繕コスト: 建築, 電気設備, 機械設備の修繕更新, 長寿命化改修費用

※建物を目標耐用年数(RC80年目, その他は60年)まで維持管理した場合の試算額です。
※建て替え及び解体費用は試算額へは含みません。

公共施設カルテ 施設別データ

義務教育学校-1

施設基本情報		高知市立義務教育学校行川学園	
施設名称	通しNo. 72		
所在地	行川472番地	担当部署	教育政策課
開設時期	1986年	利用面積	3,275㎡
施設分類	義務教育学校		
目的機能	心身の発達に応じて、義務教育として行われる普通教育を基礎的なものから一貫して施すことを目的とする。 (学校教育法第49条の2 第五章の二 義務教育学校)		
避難時指定	指定緊急避難場所 指定避難所		
津波浸水深	0m		

施設収支情報(2019年度)


①収入	144 千円
②支出	16,134 千円
③減価償却費	14,135 千円/年
④施設別コスト	$[(②+③)-①]$ 30,125 千円
⑤市民1人当たり施設別コスト	$[④ \div \text{高知市人口}]$ 92 円/人

利用状況(2019年度)

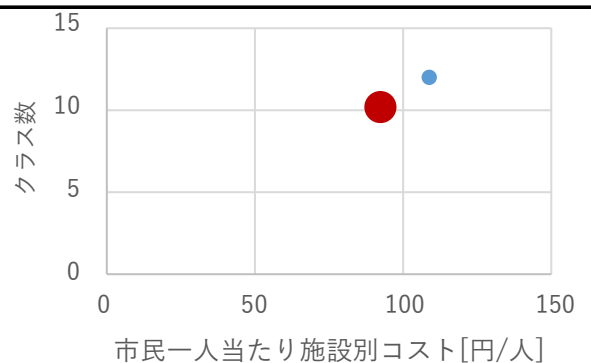
⑥年間利用数	クラス数	10 組/年
⑦利用数単位当たり施設別コスト	$[④ \div ⑥]$	3,012,500 円/組

総合評価(2019年度)

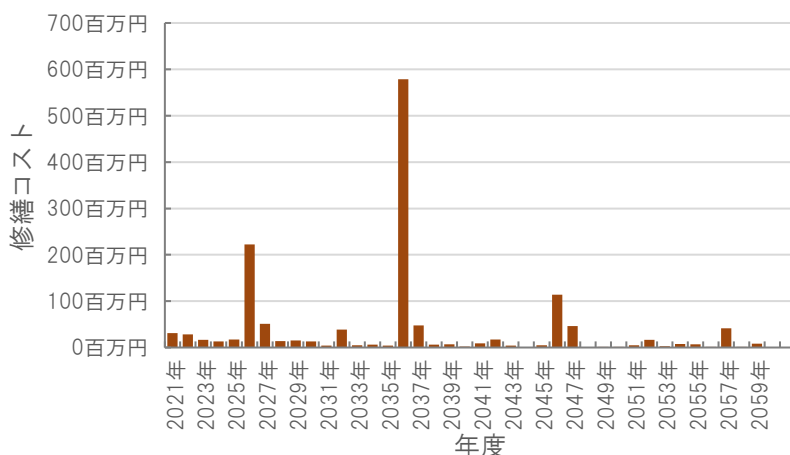
レーダーチャート(同分類施設との偏差値を掲載)



二軸グラフ(同分類施設との比較)



維持管理費等試算額



[今後40年間の試算額合計]

運用コスト計	1,167,538 千円
修繕コスト計	1,410,651 千円
合計	2,578,189 千円

運用コスト: 法令点検, 定期点検, 日常点検, 清掃, 光熱費, 消耗品費等


修繕コスト: 建築, 電気設備, 機械設備の修繕更新, 長寿命化改修費用

※建物を目標耐用年数(RC80年目, その他は60年)まで維持管理した場合の試算額です。

※建て替え及び解体費用は試算額へは含みません。

公共施設カルテ 施設別データ

施設基本情報 義務教育学校-2

施設名称	高知市立義務教育学校土佐山学舎 <small>通しNo. 73</small>		
所在地	土佐山桑尾13番地	担当部署	教育政策課
開設時期	2014年	利用面積	3,482㎡
目的機能	心身の発達に応じて、義務教育として行われる普通教育を基礎的なものから一貫して施すことを目的とする。 (学校教育法第49条の2 第五章の二 義務教育学校)		
避難時指定	指定緊急避難場所 指定避難所		
津波浸水深	0m		

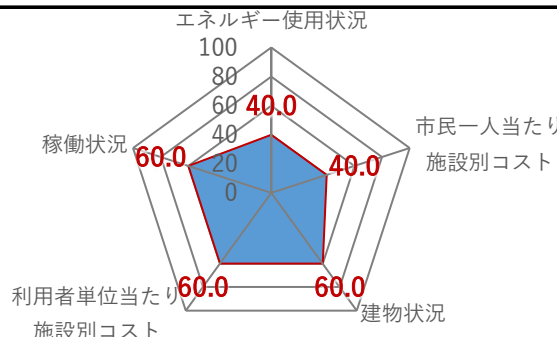
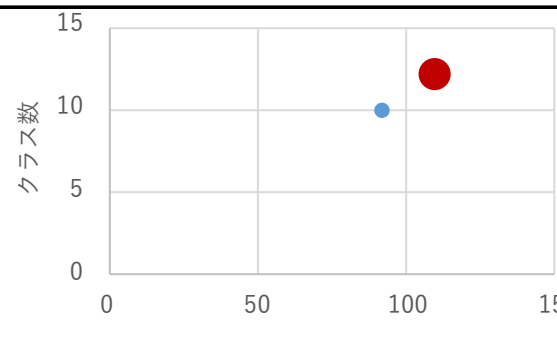
施設収支情報(2019年度)

①収入	225 千円
②支出	8,541 千円
③減価償却費	27,380 千円/年
④施設別コスト [(②+③)-①]	35,696 千円
⑤市民1人当たり施設別コスト [④÷高知市人口]	109 円/人

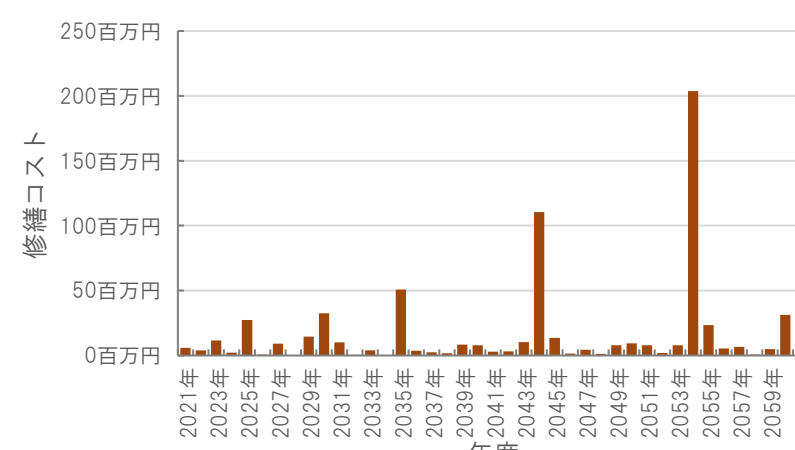
利用状況(2019年度)

⑥年間利用数	クラス数 12 組/年
⑦利用数単位当たり施設別コスト [④÷⑥]	2,974,667 円/組

総合評価(2019年度)


<p>レーダーチャート(同分類施設との偏差値を掲載)</p> 	<p>二軸グラフ(同分類施設との比較)</p> 
---	---

維持管理費等試算額

	<p>[今後40年間の試算額合計]</p> <table style="width: 100%;"> <tr> <td>運用コスト計</td> <td style="text-align: right;">1,240,257 千円</td> </tr> <tr> <td>修繕コスト計</td> <td style="text-align: right;">657,645 千円</td> </tr> <tr> <td>合計</td> <td style="text-align: right;">1,897,902 千円</td> </tr> </table> <p> <small>運用コスト: 法令点検, 定期点検, 日常点検, 清掃, 光熱費, 消耗品費等</small> <small>修繕コスト: 建築, 電気設備, 機械設備の修繕更新, 長寿命化改修費用</small> </p> <p> <small>※建物を目標耐用年数(RC80年目, その他は60年)まで維持管理した場合の試算額です。</small> <small>※建て替え及び解体費用は試算額へは含みません。</small> </p>	運用コスト計	1,240,257 千円	修繕コスト計	657,645 千円	合計	1,897,902 千円
運用コスト計	1,240,257 千円						
修繕コスト計	657,645 千円						
合計	1,897,902 千円						

公共施設カルテ 施設別データ

施設基本情報 その他学校教育系施設-1

施設名称	通しNo. 74 高知市立高知特別支援学校		
所在地	本宮町125番地	担当部署	教育政策課
開設時期	1976年	利用面積	6,466㎡
目的機能	知的障害者に対して、小学校、中学校又は高等学校に準ずる教育を施すとともに、障害による学習上又は生活上の困難を克服し自立を図るために必要な知識技能を授けることを目的とする。		
	施設分類	その他学校教育系施設	
避難時指定	指定緊急避難場所 指定避難所		
津波浸水深	0m		

施設収支情報(2019年度)


①収入	0 千円
②支出	29,839 千円
③減価償却費	49,707 千円/年
④施設別コスト	$[(②+③)-①]$ 79,546 千円
⑤市民1人当たり施設別コスト	$[④ \div \text{高知市人口}]$ 242 円/人

利用状況(2019年度)

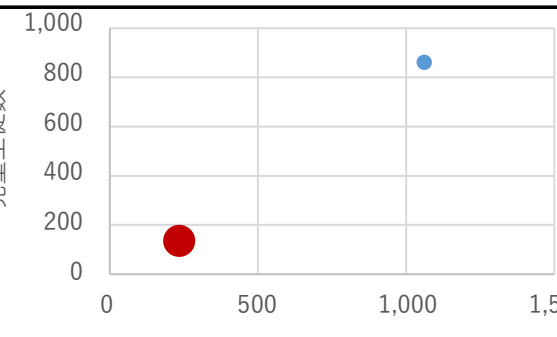
⑥年間利用数	児童生徒数	130 人/年
⑦利用数単位当たり施設別コスト	$[④ \div ⑥]$	611,892 円/人

総合評価(2019年度)

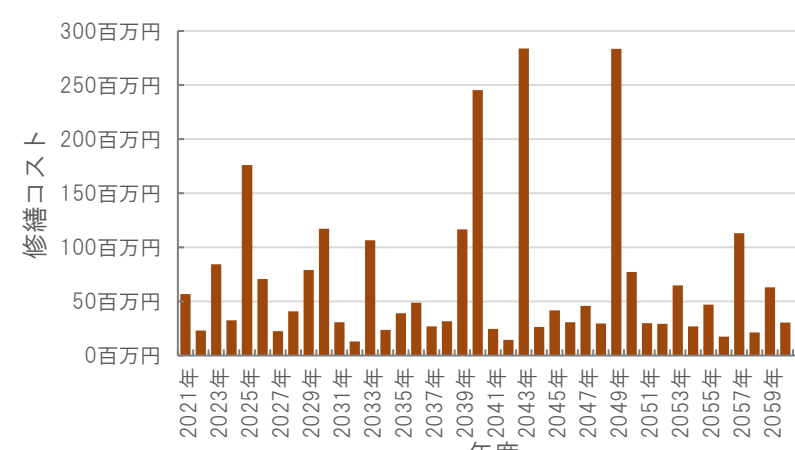
レーダーチャート(同分類施設との偏差値を掲載)



二軸グラフ(同分類施設との比較)



維持管理費等試算額



[今後40年間の試算額合計]

運用コスト計	2,304,234 千円
修繕コスト計	2,687,859 千円
合計	4,992,093 千円

運用コスト: 法令点検, 定期点検, 日常点検, 清掃, 光熱費, 消耗品費等


修繕コスト: 建築, 電気設備, 機械設備の修繕更新, 長寿命化改修費用

※建物を目標耐用年数(RC80年目, その他は60年)まで維持管理した場合の試算額です。

※建て替え及び解体費用は試算額へは含みません。

公共施設カルテ 施設別データ

施設基本情報 その他学校教育系施設-2

施設名称	通しNo. 75			高知商業高等学校	
所在地	大谷6番地		担当部署	商業高等学校	
開設時期	1968年	利用面積	17,149㎡	施設分類	その他学校教育系施設
目的機能	中学校における教育の基礎の上に、心身の発達及び進路に 応じて、高度な普通教育及び専門教育を施すことを目的とする。 (学校教育法第50条 第六章 高等学校)				
避難時指定	指定緊急避難場所 指定避難所				
津波浸水深	0m				

施設収支情報(2019年度)

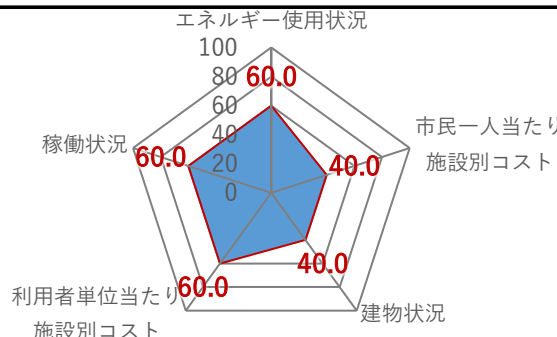
①収入			130,615 千円
②支出			419,370 千円
③減価償却費			59,240 千円/年
④施設別コスト	[(②+③)-①]		347,995 千円
⑤市民1人当たり施設別コスト	[④÷高知市人口]		1,060 円/人

利用状況(2019年度)

⑥年間利用数	生徒数	862 人/年
⑦利用数単位当たり施設別コスト	[④÷⑥]	403,706 円/人

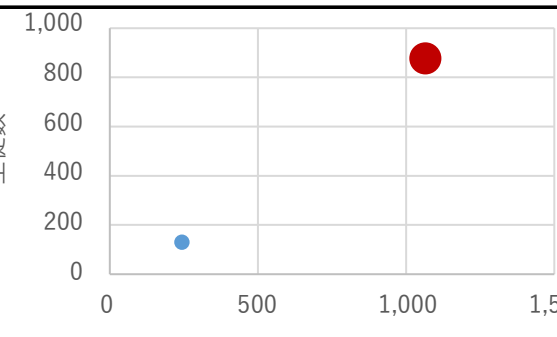
総合評価(2019年度)

レーダーチャート(同分類施設との偏差値を掲載)



エネルギー使用状況: 60.0
 稼働状況: 60.0
 利用者単位当たり施設別コスト: 60.0
 市民一人当たり施設別コスト: 40.0
 建物状況: 40.0

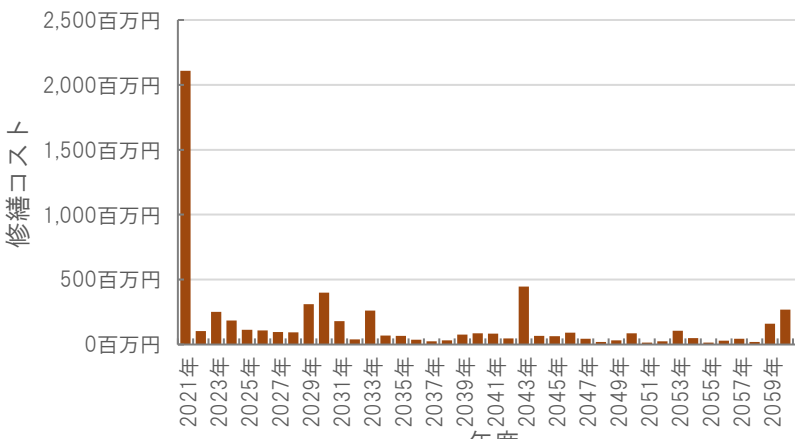
二軸グラフ(同分類施設との比較)



生徒数 (縦軸)

市民一人当たり施設別コスト[円/人] (横軸)

維持管理費等試算額



年度

[今後40年間の試算額合計]

運用コスト計	5,991,067 千円
修繕コスト計	6,356,116 千円
合計	12,347,183 千円

運用コスト: 法令点検, 定期点検, 日常点検, 清掃, 光熱費, 消耗品費等

修繕コスト: 建築, 電気設備, 機械設備の修繕更新, 長寿命化改修費用

※建物を目標耐用年数(RC80年目, その他は60年)まで維持管理した場合の試算額です。

※建て替え及び解体費用は試算額へは含みません。

公共施設カルテ 施設別データ

給食センター-1

施設基本情報		長浜学校給食センター	
施設名称	通しNo. 860		
所在地	長浜宮田2000番地7	担当部署	教育政策課
開設時期	2018年	利用面積	3,513㎡
施設分類	給食センター		
目的機能	地方教育行政の組織及び運営に関する法律(昭和31年法律第162号)第30条及び学校給食法(昭和29年法律第160号)第6条の規定に基づき、高知市立学校における学校給食の業務を行うため		
避難時指定			
津波浸水深			



施設収支情報(2019年度)

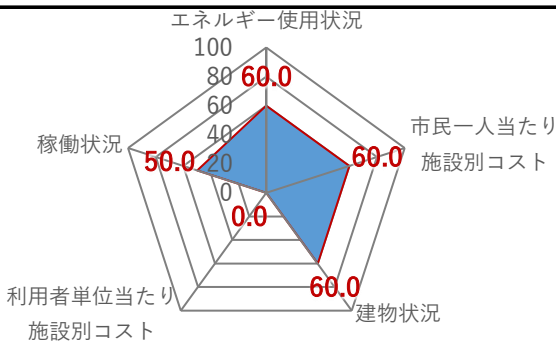
①収入	0 千円
②支出	38,665 千円
③減価償却費	52,593 千円/年
④施設別コスト	$[(②+③)-①]$ 91,258 千円
⑤市民1人当たり施設別コスト	$[④ \div \text{高知市人口}]$ 278 円/人

利用状況(2019年度)

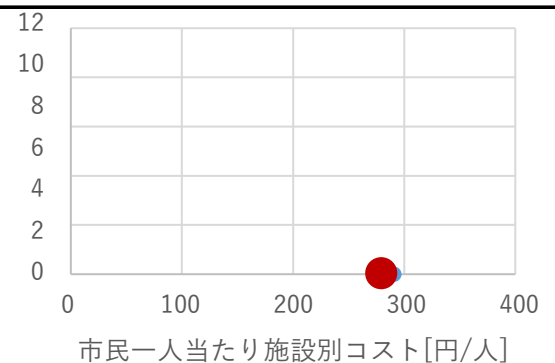
⑥年間利用数	-/年
⑦利用数単位当たり施設別コスト	$[④ \div ⑥]$ 円/-

総合評価(2019年度)

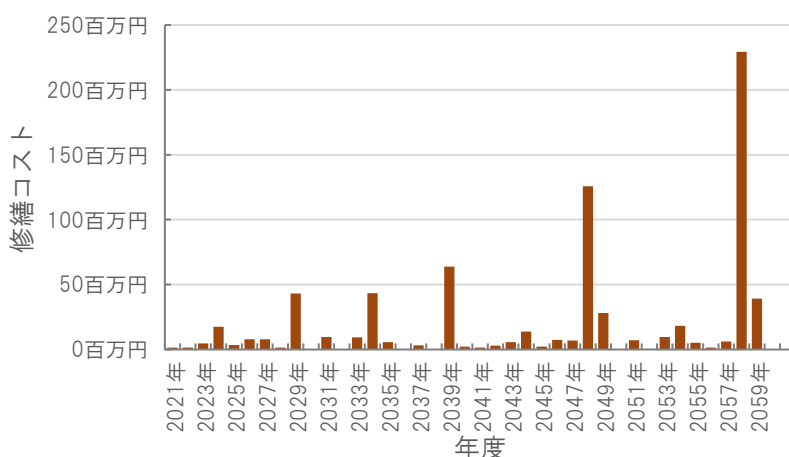
レーダーチャート(同分類施設との偏差値を掲載)



二軸グラフ(同分類施設との比較)



維持管理費等試算額



[今後40年間の試算額合計]

運用コスト計	1,252,265 千円
修繕コスト計	737,385 千円
合計	1,989,650 千円

運用コスト: 法令点検, 定期点検, 日常点検, 清掃, 光熱費, 消耗品費等

修繕コスト: 建築, 電気設備, 機械設備の修繕更新, 長寿命化改修費用

※建物を目標耐用年数(RC80年目, その他は60年)まで維持管理した場合の試算額です。

※建て替え及び解体費用は試算額へは含みません。

公共施設カルテ 施設別データ

給食センター-2

施設基本情報		針木学校給食センター	
施設名称	通しNo. 861		
所在地	針木北一丁目15番14号	担当部署	教育政策課
開設時期	2018年	利用面積	3,151㎡
施設分類	給食センター		
目的機能	地方教育行政の組織及び運営に関する法律(昭和31年法律第162号)第30条及び学校給食法(昭和29年法律第160号)第6条の規定に基づき、高知市立学校における学校給食の業務を行うため		
避難時指定			
津波浸水深			



施設収支情報(2019年度)

①収入	0 千円
②支出	38,172 千円
③減価償却費	57,228 千円/年
④施設別コスト	$[(②+③)-①]$ 95,400 千円
⑤市民1人当たり施設別コスト	$[④ \div \text{高知市人口}]$ 291 円/人

利用状況(2019年度)

⑥年間利用数	-/年
⑦利用数単位当たり施設別コスト	$[④ \div ⑥]$ 円/-

総合評価(2019年度)

レーダーチャート(同分類施設との偏差値を掲載)

二軸グラフ(同分類施設との比較)

維持管理費等試算額

[今後40年間の試算額合計]

運用コスト計	1,123,088 千円
修繕コスト計	551,667 千円
合計	1,674,754 千円

運用コスト: 法令点検, 定期点検, 日常点検, 清掃, 光熱費, 消耗品費等


修繕コスト: 建築, 電気設備, 機械設備の修繕更新, 長寿命化改修費用

※建物を目標耐用年数(RC80年目, その他は60年)まで維持管理した場合の試算額です。

※建て替え及び解体費用は試算額へは含みません。

公共施設カルテ 施設別データ

施設基本情報 幼保・こども園-1

施設名称	通しNo. 78			かがみ幼稚園	
所在地	鏡今井198		担当部署	保育幼稚園課	
開設時期	1987年	利用面積	602㎡	施設分類	幼保・こども園
目的機能	幼稚園				
避難時指定					
津波浸水深					

施設収支情報(2019年度)

①収入	1,201 千円	
②支出	25,682 千円	
③減価償却費	5,370 千円/年	
④施設別コスト	[(②+③)-①] 29,851 千円	
⑤市民1人当たり施設別コスト	[④÷高知市人口] 91 円/人	

利用状況(2019年度)

⑥年間利用数	児童数	26 人/年
⑦利用数単位当たり施設別コスト	[④÷⑥] 1,148,115 円/人	

総合評価(2019年度)

レーダーチャート(同分類施設との偏差値を掲載)

エネルギー使用状況: 74.5
市民一人当たり施設別コスト: 70.6
建物状況: 54.7
利用者単位当たり施設別コスト: 55.6
稼働状況: 34.5

二軸グラフ(同分類施設との比較)

児童数 (縦軸) vs 市民一人当たり施設別コスト [円/人] (横軸)

維持管理費等試算額

修繕コスト (百万円) vs 年度

[今後40年間の試算額合計]

運用コスト計	209,191 千円
修繕コスト計	230,497 千円
合計	439,688 千円


運用コスト: 法令点検, 定期点検, 日常点検, 清掃, 光熱費, 消耗品費等
修繕コスト: 建築, 電気設備, 機械設備の修繕更新, 長寿命化改修費用

※建物を目標耐用年数(RC80年目, その他は60年)まで維持管理した場合の試算額です。
※建て替え及び解体費用は試算額へは含みません。

公共施設カルテ 施設別データ

幼保・こども園-2

小高坂保育園

施設基本情報		幼保・こども園-2		
施設名称	通しNo. 79			
所在地	新屋敷2丁目1845	担当部署	保育幼稚園課	
開設時期	1951年	利用面積	641㎡	
目的機能	保育園			
	避難時指定			
	津波浸水深			

施設収支情報(2019年度)


①収入	17,305 千円
②支出	107,244 千円
③減価償却費	6,390 千円/年
④施設別コスト	$[(②+③)-①]$ 96,329 千円
⑤市民1人当たり施設別コスト	$[④ \div \text{高知市人口}]$ 293 円/人

利用状況(2019年度)

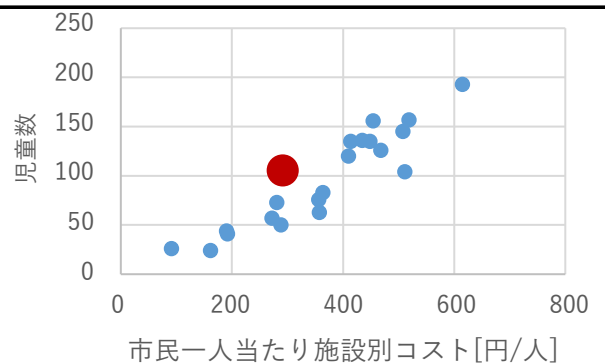
⑥年間利用数	児童数	103 人/年
⑦利用数単位当たり施設別コスト	$[④ \div ⑥]$	935,233 円/人

総合評価(2019年度)

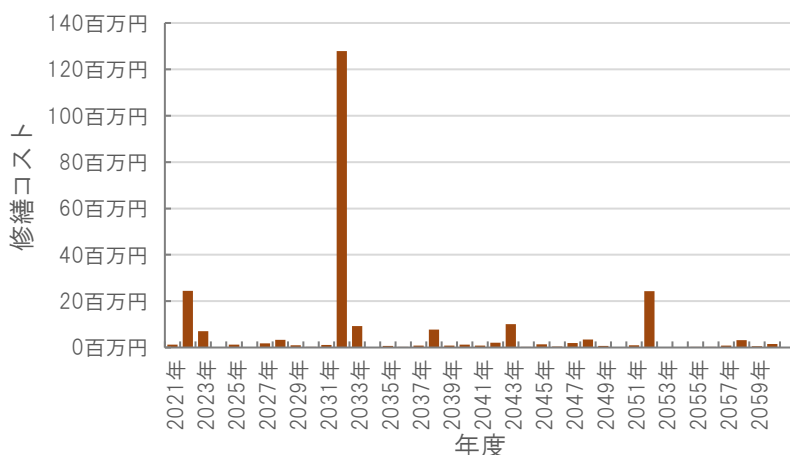
レーダーチャート(同分類施設との偏差値を掲載)



二軸グラフ(同分類施設との比較)



維持管理費等試算額



[今後40年間の試算額合計]

運用コスト計	222,947 千円
修繕コスト計	243,342 千円
合計	466,289 千円

運用コスト: 法令点検, 定期点検, 日常点検, 清掃, 光熱費, 消耗品費等

修繕コスト: 建築, 電気設備, 機械設備の修繕更新, 長寿命化改修費用


※建物を目標耐用年数(RC80年目, その他は60年)まで維持管理した場合の試算額です。

※建て替え及び解体費用は試算額へは含みません。

公共施設カルテ 施設別データ

幼保・こども園-3

朝倉保育園

施設基本情報		幼保・こども園-3	
施設名称	朝倉東町24-41		担当部署
所在地	朝倉東町24-41		保育幼稚園課
開設時期	1959年	利用面積	1,032㎡
施設分類	幼保・こども園		
目的機能	保育園		
避難時指定			
津波浸水深			

施設収支情報(2019年度)

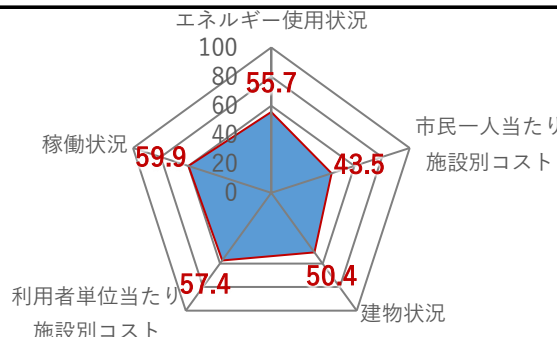
①収入	14,641 千円
②支出	157,727 千円
③減価償却費	4,044 千円/年
④施設別コスト	$[(②+③)-①]$ 147,130 千円
⑤市民1人当たり施設別コスト	$[④ \div \text{高知市人口}]$ 448 円/人

利用状況(2019年度)

⑥年間利用数	児童数	135 人/年
⑦利用数単位当たり施設別コスト	$[④ \div ⑥]$	1,089,852 円/人

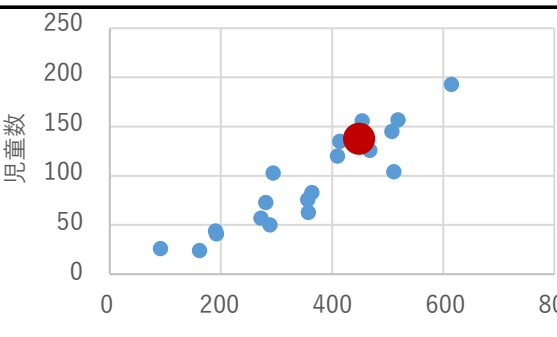
総合評価(2019年度)

レーダーチャート(同分類施設との偏差値を掲載)



エネルギー使用状況: 55.7
 稼働状況: 59.9
 利用者単位当たり施設別コスト: 57.4
 建物状況: 50.4
 市民一人当たり施設別コスト: 43.5

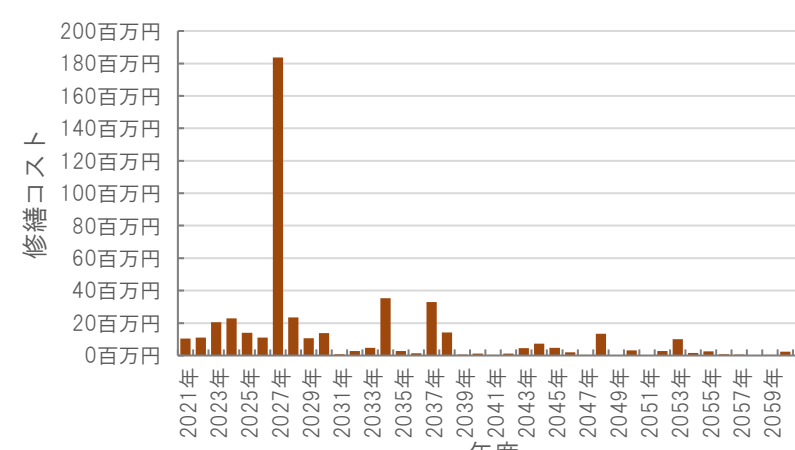
二軸グラフ(同分類施設との比較)



児童数 (縦軸)

市民一人当たり施設別コスト[円/人] (横軸)

維持管理費等試算額



修繕コスト (縦軸)

年度 (横軸)

[今後40年間の試算額合計]

運用コスト計	368,036 千円
修繕コスト計	477,174 千円
合計	845,210 千円

運用コスト: 法令点検, 定期点検, 日常点検, 清掃, 光熱費, 消耗品費等


修繕コスト: 建築, 電気設備, 機械設備の修繕更新, 長寿命化改修費用

※建物を目標耐用年数(RC80年目, その他は60年)まで維持管理した場合の試算額です。

※建て替え及び解体費用は試算額へは含みません。

公共施設カルテ 施設別データ

施設基本情報 幼保・こども園-4

施設名称	通しNo. 81 一宮保育園		
所在地	一宮西町4丁目14-16	担当部署	保育幼稚園課
開設時期	1948年	利用面積	843㎡
目的機能	保育園		
	避難時指定		
	津波浸水深		

施設収支情報(2019年度)


①収入	18,847 千円
②支出	145,937 千円
③減価償却費	7,319 千円/年
④施設別コスト	$[(②+③)-①]$ 134,409 千円
⑤市民1人当たり施設別コスト	$[④ \div \text{高知市人口}]$ 409 円/人

利用状況(2019年度)

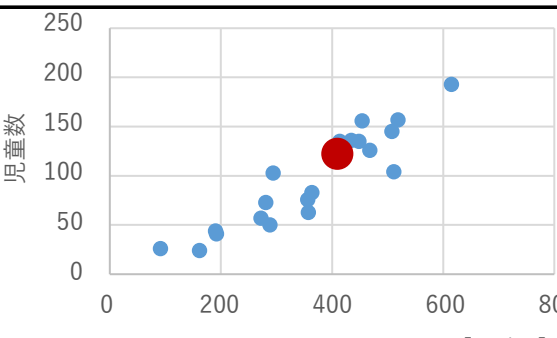
⑥年間利用数	児童数 120 人/年
⑦利用数単位当たり施設別コスト	$[④ \div ⑥]$ 1,120,075 円/人

総合評価(2019年度)

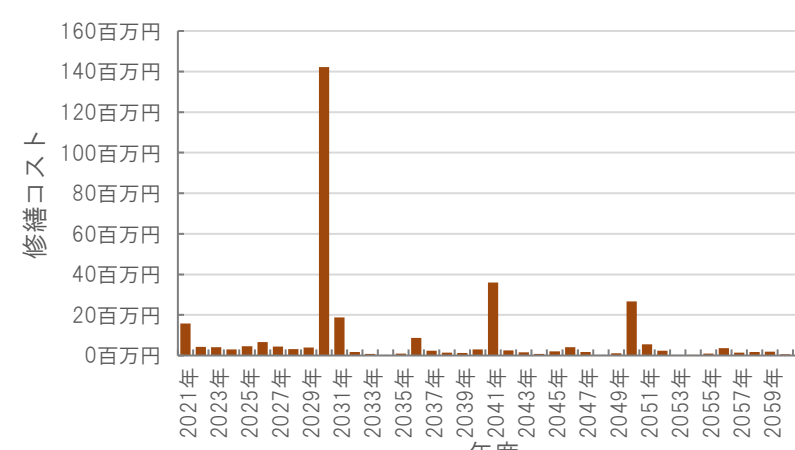
レーダーチャート(同分類施設との偏差値を掲載)



二軸グラフ(同分類施設との比較)



維持管理費等試算額



[今後40年間の試算額合計]

運用コスト計	294,089 千円
修繕コスト計	327,386 千円
合計	621,476 千円

運用コスト: 法令点検, 定期点検, 日常点検, 清掃, 光熱費, 消耗品費等

修繕コスト: 建築, 電気設備, 機械設備の修繕更新, 長寿命化改修費用

※建物を目標耐用年数(RC80年目, その他は60年)まで維持管理した場合の試算額です。

※建て替え及び解体費用は試算額へは含みません。

公共施設カルテ 施設別データ

幼保・こども園-5

施設名称 中野保育園

施設名称	通しNo. 82			所在地	介良373	担当部署	保育幼稚園課
開設時期	1970年	利用面積	986㎡	施設分類	幼保・こども園		
目的機能	保育園						
避難時指定							
津波浸水深							

施設収支情報(2019年度)

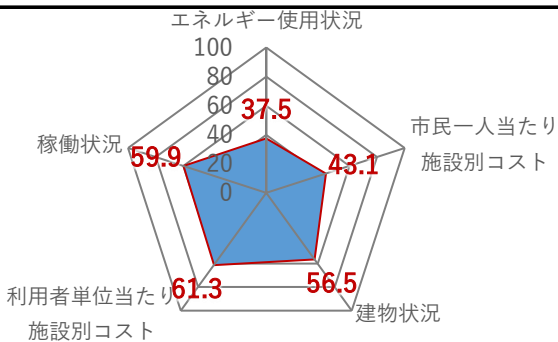
①収入		19,232 千円
②支出		161,967 千円
③減価償却費		6,338 千円/年
④施設別コスト	$[(②+③)-①]$	149,073 千円
⑤市民1人当たり施設別コスト	$[④ \div \text{高知市人口}]$	454 円/人

利用状況(2019年度)

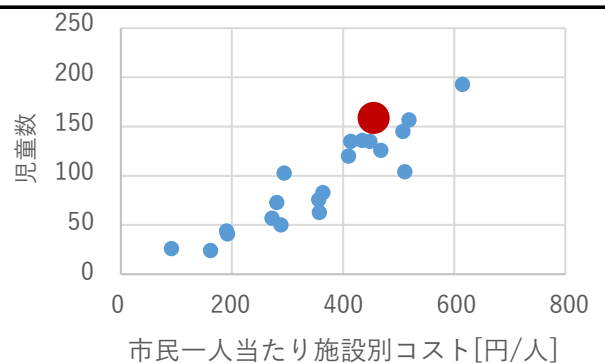
⑥年間利用数	児童数	156 人/年
⑦利用数単位当たり施設別コスト	$[④ \div ⑥]$	955,596 円/人

総合評価(2019年度)

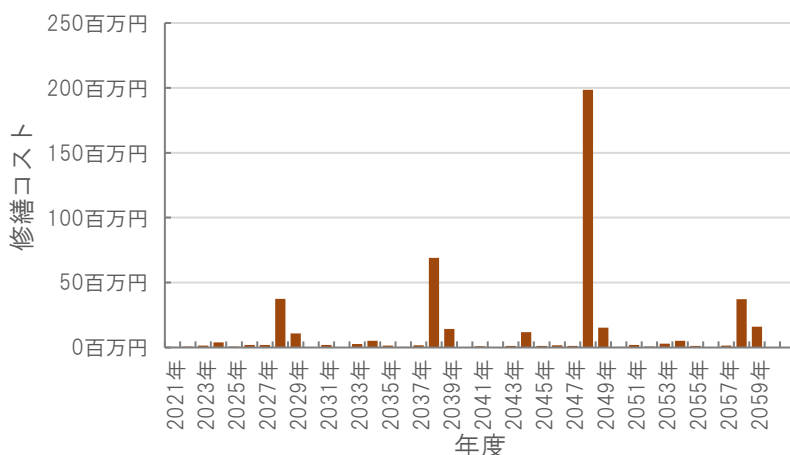
レーダーチャート(同分類施設との偏差値を掲載)



二軸グラフ(同分類施設との比較)



維持管理費等試算額



[今後40年間の試算額合計]

運用コスト計	351,331 千円
修繕コスト計	456,887 千円
合計	808,218 千円

運用コスト: 法令点検, 定期点検, 日常点検, 清掃, 光熱費, 消耗品費等


修繕コスト: 建築, 電気設備, 機械設備の修繕更新, 長寿命化改修費用

※建物を目標耐用年数(RC80年目, その他は60年)まで維持管理した場合の試算額です。

※建て替え及び解体費用は試算額へは含みません。

公共施設カルテ 施設別データ

施設基本情報 幼保・こども園-6

施設名称	通しNo. 83			若葉保育園
所在地	若草南町23-47	担当部署	保育幼稚園課	
開設時期	1972年	利用面積	1,489㎡	施設分類
目的機能	保育園			
避難時指定				
津波浸水深				

施設収支情報(2019年度)

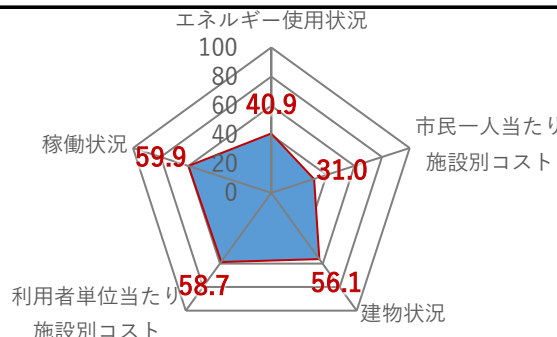
①収入	26,032 千円
②支出	217,965 千円
③減価償却費	9,739 千円/年
④施設別コスト	$[(②+③)-①]$ 201,672 千円
⑤市民1人当たり施設別コスト	$[④ \div \text{高知市人口}]$ 614 円/人

利用状況(2019年度)

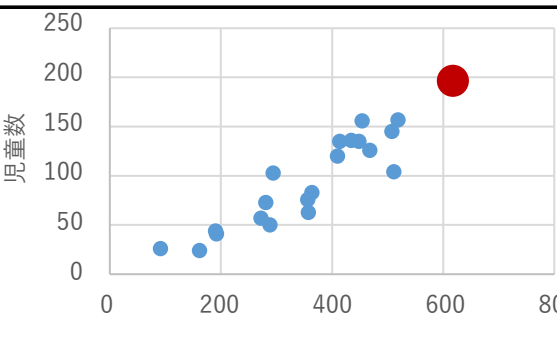
⑥年間利用数	児童数	193 人/年
⑦利用数単位当たり施設別コスト	$[④ \div ⑥]$	1,044,933 円/人

総合評価(2019年度)

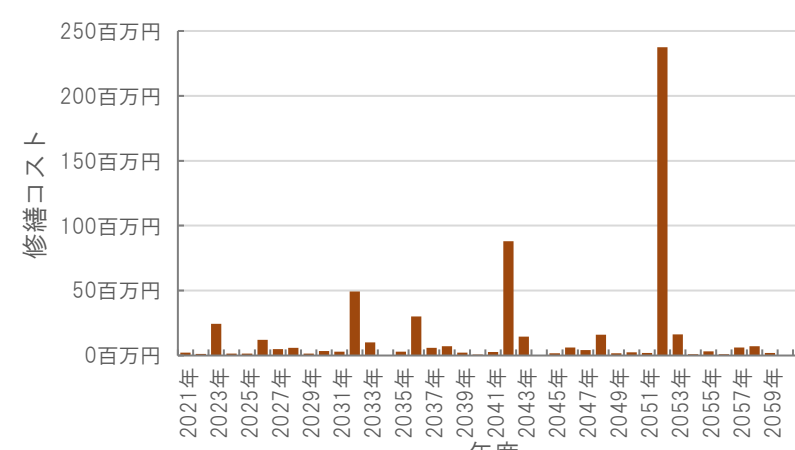
レーダーチャート(同分類施設との偏差値を掲載)



二軸グラフ(同分類施設との比較)



維持管理費等試算額



[今後40年間の試算額合計]

運用コスト計	530,789 千円
修繕コスト計	584,040 千円
合計	1,114,829 千円

運用コスト: 法令点検, 定期点検, 日常点検, 清掃, 光熱費, 消耗品費等

修繕コスト: 建築, 電気設備, 機械設備の修繕更新, 長寿命化改修費用


※建物を目標耐用年数(RC80年目, その他は60年)まで維持管理した場合の試算額です。

※建て替え及び解体費用は試算額へは含みません。

公共施設カルテ 施設別データ

幼保・こども園-7

大津保育園

施設基本情報				幼保・こども園-7	
施設名称	通しNo. 85				
所在地	大津乙181-4				
開設時期	1955年	利用面積	1,405㎡	施設分類	幼保・こども園
目的機能	保育園				
避難時指定					
津波浸水深	1.0～2.0m				

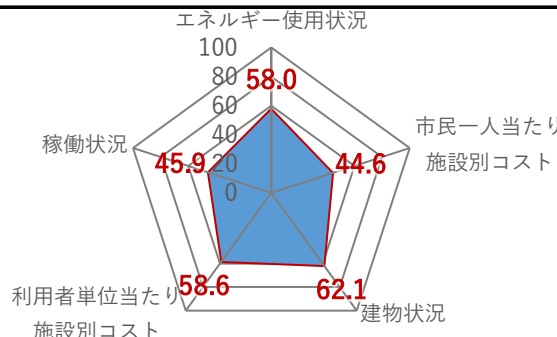
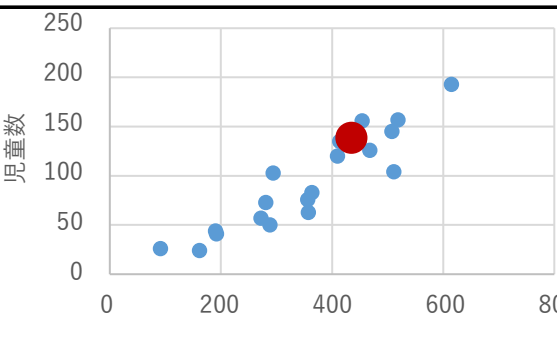
施設収支情報(2019年度)

①収入	18,485 千円
②支出	144,831 千円
③減価償却費	16,168 千円/年
④施設別コスト [(②+③)-①]	142,514 千円
⑤市民1人当たり施設別コスト [④÷高知市人口]	434 円/人

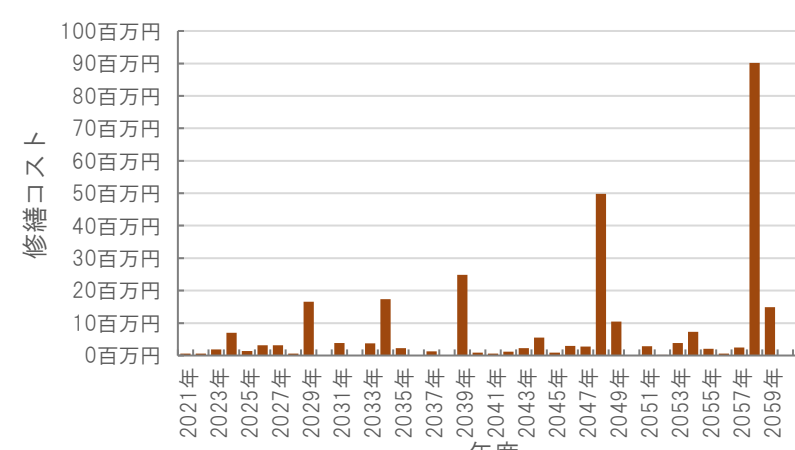
利用状況(2019年度)

⑥年間利用数	児童数 136 人/年
⑦利用数単位当たり施設別コスト [④÷⑥]	1,047,897 円/人

総合評価(2019年度)

<p>レーダーチャート(同分類施設との偏差値を掲載)</p> 	<p>二軸グラフ(同分類施設との比較)</p> 
---	---


維持管理費等試算額

	<p>[今後40年間の試算額合計]</p> <table style="width: 100%;"> <tr> <td>運用コスト計</td> <td style="text-align: right;">500,589 千円</td> </tr> <tr> <td>修繕コスト計</td> <td style="text-align: right;">289,843 千円</td> </tr> <tr> <td>合計</td> <td style="text-align: right;">790,432 千円</td> </tr> </table> <p>運用コスト: 法令点検, 定期点検, 日常点検, 清掃, 光熱費, 消耗品費等</p> <p>修繕コスト: 建築, 電気設備, 機械設備の修繕更新, 長寿命化改修費用</p> <p>※建物を目標耐用年数(RC80年目, その他は60年)まで維持管理した場合の試算額です。</p> <p>※建て替え及び解体費用は試算額へは含みません。</p>	運用コスト計	500,589 千円	修繕コスト計	289,843 千円	合計	790,432 千円
運用コスト計	500,589 千円						
修繕コスト計	289,843 千円						
合計	790,432 千円						

公共施設カルテ 施設別データ

幼保・こども園-8

秦中央保育園

施設基本情報		通しNo. 87	
施設名称	北秦泉寺64		
所在地	担当部署	保育幼稚園課	
開設時期	1974年	利用面積	789㎡
施設分類	幼保・こども園		
目的機能	保育園		
避難時指定			
津波浸水深			

施設収支情報(2019年度)

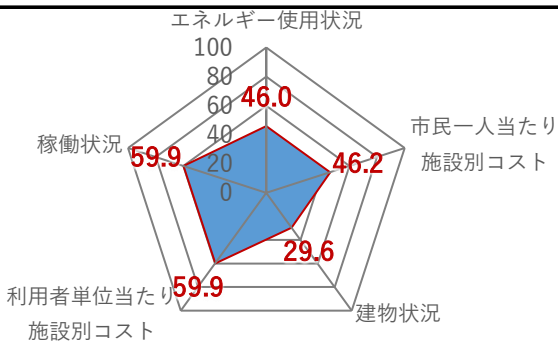
①収入	19,342 千円
②支出	152,122 千円
③減価償却費	2,979 千円/年
④施設別コスト	$[(②+③)-①]$ 135,759 千円
⑤市民1人当たり施設別コスト	$[④ \div \text{高知市人口}]$ 414 円/人

利用状況(2019年度)

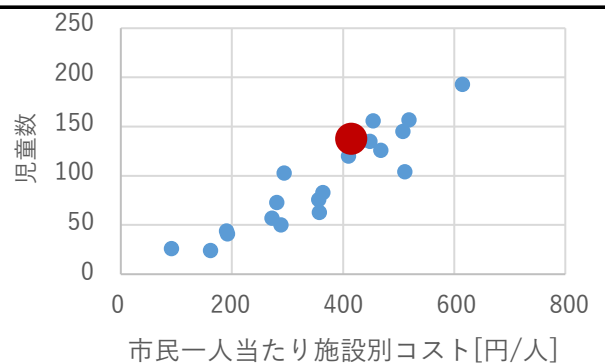
⑥年間利用数	児童数	135 人/年
⑦利用数単位当たり施設別コスト	$[④ \div ⑥]$	1,005,622 円/人

総合評価(2019年度)

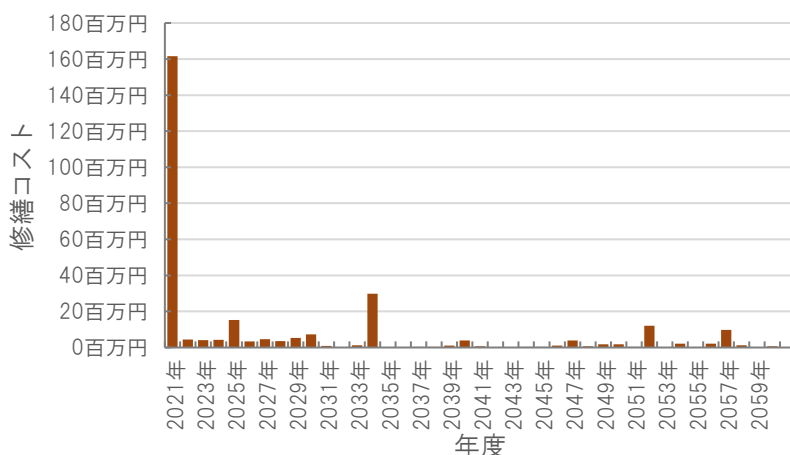
レーダーチャート(同分類施設との偏差値を掲載)



二軸グラフ(同分類施設との比較)



維持管理費等試算額



[今後40年間の試算額合計]

運用コスト計	274,184 千円
修繕コスト計	290,974 千円
合計	565,158 千円


運用コスト: 法令点検, 定期点検, 日常点検, 清掃, 光熱費, 消耗品費等

修繕コスト: 建築, 電気設備, 機械設備の修繕更新, 長寿命化改修費用

※建物を目標耐用年数(RC80年目, その他は60年)まで維持管理した場合の試算額です。

※建て替え及び解体費用は試算額へは含みません。

公共施設カルテ 施設別データ

施設基本情報				幼保・こども園-9	
施設名称	通しNo. 88			宮前保育園	
所在地	宮前町139-2		担当部署	保育幼稚園課	
開設時期	1975年	利用面積	1,263㎡	施設分類	幼保・こども園
目的機能	保育園				
避難時指定					
津波浸水深					

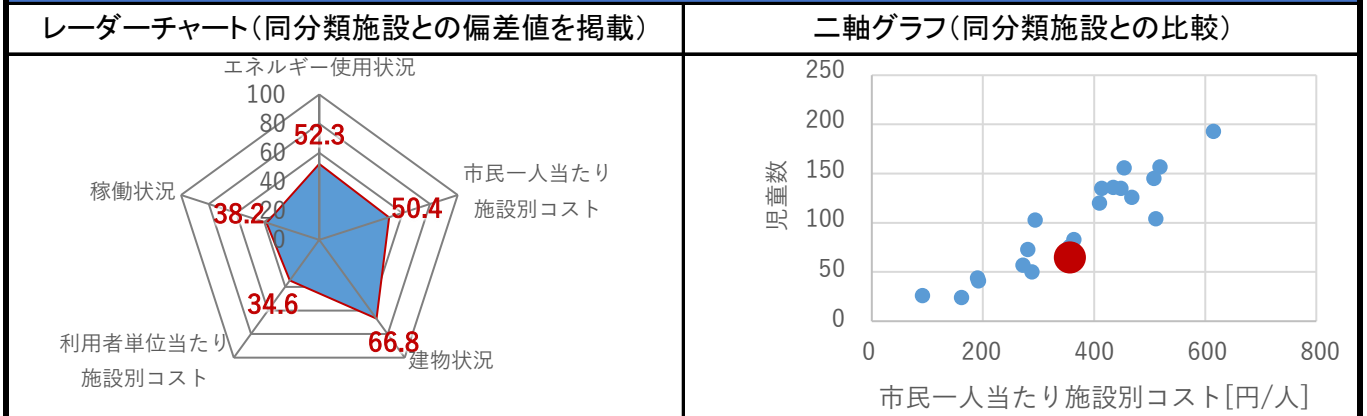
施設収支情報(2019年度)

①収入	6,977 千円	
②支出	107,757 千円	
③減価償却費	16,506 千円/年	
④施設別コスト	[(②+③)-①] 117,286 千円	
⑤市民1人当たり施設別コスト	[④÷高知市人口] 357 円/人	

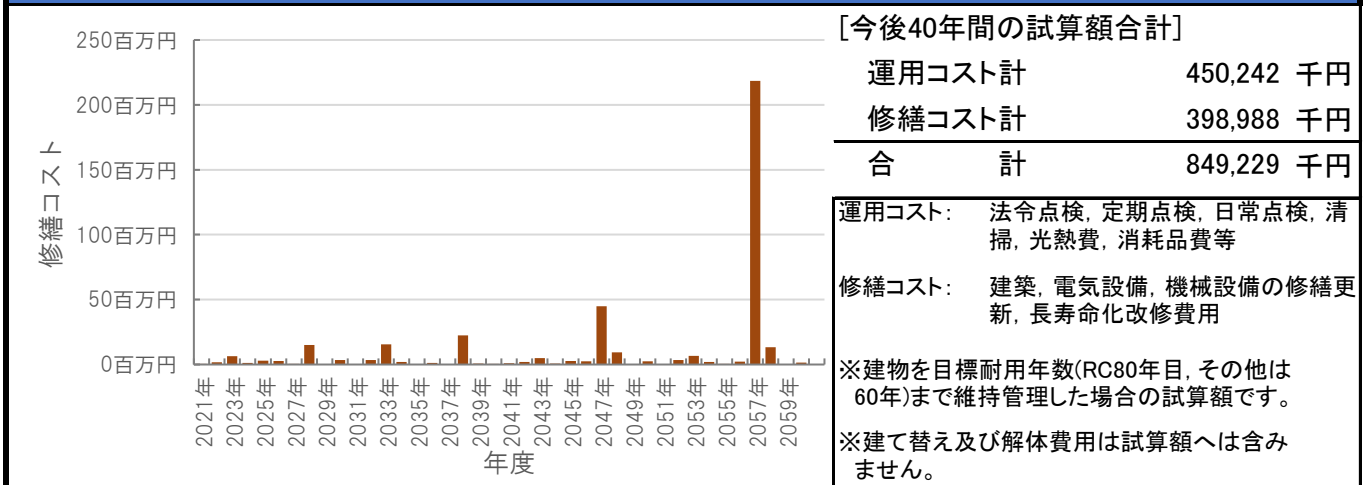
利用状況(2019年度)

⑥年間利用数	児童数	63 人/年
⑦利用数単位当たり施設別コスト	[④÷⑥] 1,861,683 円/人	

総合評価(2019年度)




維持管理費等試算額



公共施設カルテ 施設別データ

幼保・こども園-10

施設基本情報			施設名称	
施設名称	石立保育園			
所在地	東石立町138-1		担当部署	保育幼稚園課
開設時期	1977年	利用面積	789㎡	施設分類
目的機能	保育園			
避難時指定				
津波浸水深				

施設収支情報(2019年度)

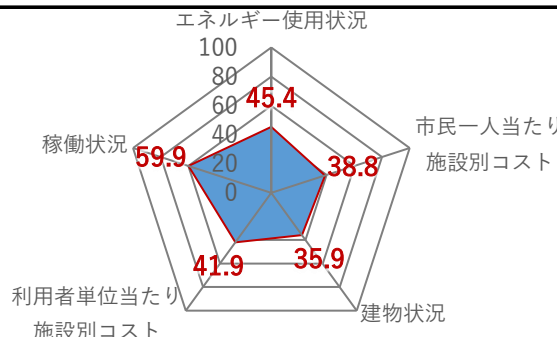
①収入	13,997 千円
②支出	178,363 千円
③減価償却費	3,309 千円/年
④施設別コスト	$[(②+③)-①]$ 167,675 千円
⑤市民1人当たり施設別コスト	$[④ \div \text{高知市人口}]$ 511 円/人

利用状況(2019年度)

⑥年間利用数	児童数	104 人/年
⑦利用数単位当たり施設別コスト	$[④ \div ⑥]$	1,612,260 円/人

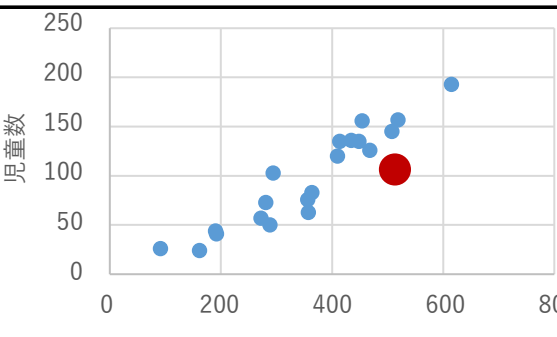
総合評価(2019年度)

レーダーチャート(同分類施設との偏差値を掲載)



エネルギー使用状況: 45.4
 稼働状況: 59.9
 市民一人当たり施設別コスト: 38.8
 利用者単位当たり施設別コスト: 41.9
 建物状況: 35.9

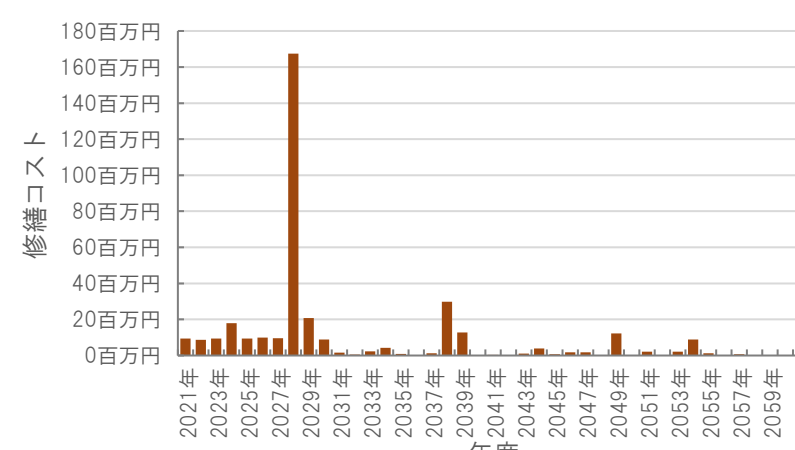
二軸グラフ(同分類施設との比較)



児童数 (縦軸)

市民一人当たり施設別コスト[円/人] (横軸)

維持管理費等試算額



修繕コスト (縦軸)

年度 (横軸)

[今後40年間の試算額合計]

運用コスト計	281,314 千円
修繕コスト計	363,156 千円
合計	644,470 千円

運用コスト: 法令点検, 定期点検, 日常点検, 清掃, 光熱費, 消耗品費等


修繕コスト: 建築, 電気設備, 機械設備の修繕更新, 長寿命化改修費用

※建物を目標耐用年数(RC80年目, その他は60年)まで維持管理した場合の試算額です。

※建て替え及び解体費用は試算額へは含みません。

公共施設カルテ 施設別データ

施設基本情報 幼保・こども園-11

施設名称	通しNo. 92 河ノ瀬保育園		
所在地	南河ノ瀬町8-9	担当部署	保育幼稚園課
開設時期	1948年	利用面積	839㎡
目的機能	保育園		
	避難時指定		
	津波浸水深		

施設収支情報(2019年度)

①収入		7,155 千円
②支出		120,658 千円
③減価償却費		3,297 千円/年
④施設別コスト	$[(②+③)-①]$	116,800 千円
⑤市民1人当たり施設別コスト	$[④ \div \text{高知市人口}]$	356 円/人

利用状況(2019年度)

⑥年間利用数	児童数	76 人/年
⑦利用数単位当たり施設別コスト	$[④ \div ⑥]$	1,536,842 円/人

総合評価(2019年度)

レーダーチャート(同分類施設との偏差値を掲載)

エネルギー使用状況: 52.2
 稼働状況: 44.4
 利用者単位当たり施設別コスト: 44.2
 建物状況: 38.2
 市民一人当たり施設別コスト: 50.5

二軸グラフ(同分類施設との比較)

児童数 (縦軸)

市民一人当たり施設別コスト[円/人] (横軸)

維持管理費等試算額

修繕コスト (縦軸)

年度 (横軸)

[今後40年間の試算額合計]

運用コスト計	298,985 千円
修繕コスト計	383,357 千円
合計	682,342 千円

運用コスト: 法令点検, 定期点検, 日常点検, 清掃, 光熱費, 消耗品費等


修繕コスト: 建築, 電気設備, 機械設備の修繕更新, 長寿命化改修費用

※建物を目標耐用年数(RC80年目, その他は60年)まで維持管理した場合の試算額です。

※建て替え及び解体費用は試算額へは含みません。

公共施設カルテ 施設別データ

幼保・こども園-12

施設基本情報		施設名称		神田みどり保育園	
所在地		通しNo. 93		神田47-4	
開設時期		1979年		利用面積 689㎡	
目的機能		保育園		施設分類 幼保・こども園	
避難時指定					
津波浸水深					

施設収支情報(2019年度)

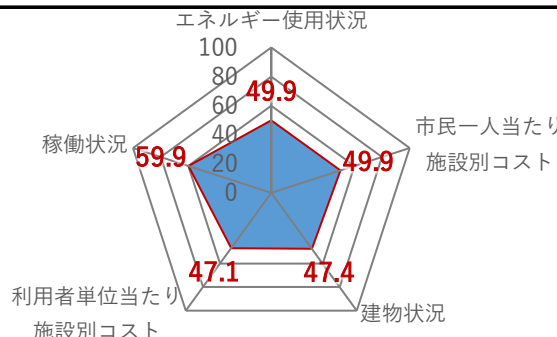
①収入	6,859 千円
②支出	123,548 千円
③減価償却費	2,690 千円/年
④施設別コスト	$[(②+③)-①]$ 119,379 千円
⑤市民1人当たり施設別コスト	$[④ \div \text{高知市人口}]$ 364 円/人

利用状況(2019年度)

⑥年間利用数	児童数 83 人/年
⑦利用数単位当たり施設別コスト	$[④ \div ⑥]$ 1,438,301 円/人

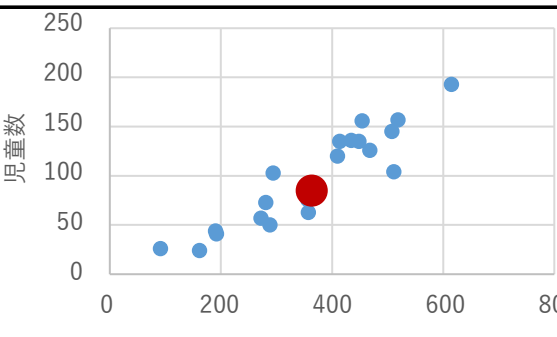
総合評価(2019年度)

レーダーチャート(同分類施設との偏差値を掲載)



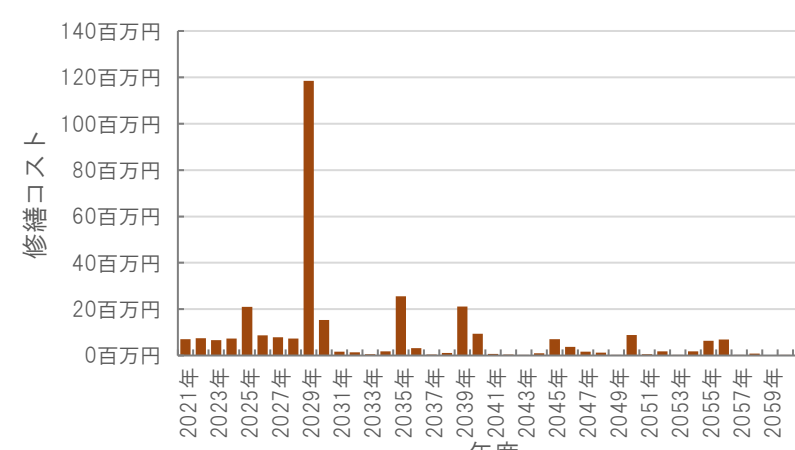
エネルギー使用状況: 49.9
 稼働状況: 59.9
 利用者単位当たり施設別コスト: 47.1
 建物状況: 47.4
 市民一人当たり施設別コスト: 49.9

二軸グラフ(同分類施設との比較)



児童数 (縦軸) vs 市民一人当たり施設別コスト [円/人] (横軸)

維持管理費等試算額



修繕コスト (百万円) vs 年度

[今後40年間の試算額合計]

運用コスト計	245,584 千円
修繕コスト計	317,638 千円
合計	563,222 千円

運用コスト: 法令点検, 定期点検, 日常点検, 清掃, 光熱費, 消耗品費等
 修繕コスト: 建築, 電気設備, 機械設備の修繕更新, 長寿命化改修費用

※建物を目標耐用年数(RC80年目, その他は60年)まで維持管理した場合の試算額です。
 ※建て替え及び解体費用は試算額へは含みません。

公共施設カルテ 施設別データ

幼保・こども園-13

施設基本情報				幼保・こども園-13	
施設名称	通しNo. 94			愛善保育園	
所在地	介良乙2269		担当部署	保育幼稚園課	
開設時期	1953年	利用面積	919㎡	施設分類	幼保・こども園
目的機能	保育園				
避難時指定					
津波浸水深	1.0～2.0m				

施設収支情報(2019年度)


①収入	18,246 千円	
②支出	174,253 千円	
③減価償却費	10,571 千円/年	
④施設別コスト	[(②+③)-①] 166,578 千円	
⑤市民1人当たり施設別コスト	[④÷高知市人口] 507 円/人	

利用状況(2019年度)

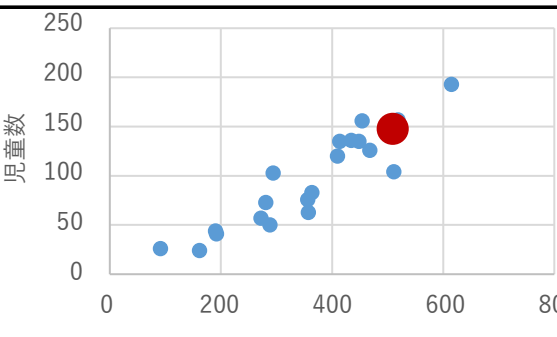
⑥年間利用数	児童数	145 人/年
⑦利用数単位当たり施設別コスト	[④÷⑥] 1,148,814 円/人	

総合評価(2019年度)

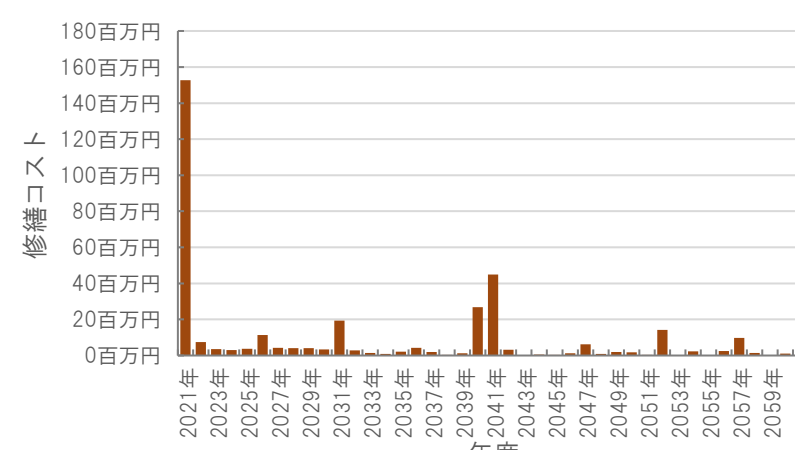
レーダーチャート(同分類施設との偏差値を掲載)



二軸グラフ(同分類施設との比較)



維持管理費等試算額



[今後40年間の試算額合計]

運用コスト計	321,384 千円
修繕コスト計	351,626 千円
合計	673,010 千円

運用コスト: 法令点検, 定期点検, 日常点検, 清掃, 光熱費, 消耗品費等

修繕コスト: 建築, 電気設備, 機械設備の修繕更新, 長寿命化改修費用

※建物を目標耐用年数(RC80年目, その他は60年)まで維持管理した場合の試算額です。

※建て替え及び解体費用は試算額へは含みません。

公共施設カルテ 施設別データ

幼保・こども園-14

ちより保育園

施設基本情報		通しNo. 96	
施設名称	ちより保育園		
所在地	丸池町9-55	担当部署	保育幼稚園課
開設時期	1982年	利用面積	790㎡
目的機能	保育園		施設分類
	保育園		
避難時指定			
津波浸水深	2.0~3.0m		



施設収支情報(2019年度)


①収入	19,029 千円
②支出	167,335 千円
③減価償却費	5,319 千円/年
④施設別コスト	$[(②+③)-①]$ 153,625 千円
⑤市民1人当たり施設別コスト	$[④ \div \text{高知市人口}]$ 468 円/人

利用状況(2019年度)

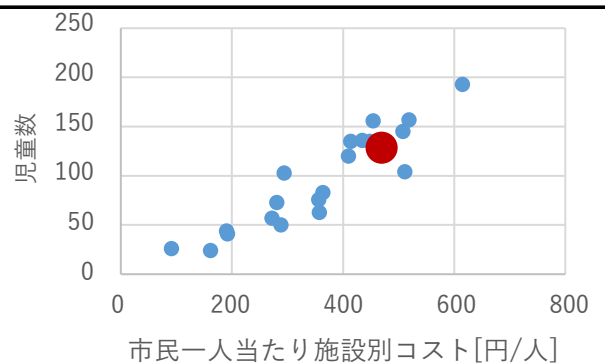
⑥年間利用数	児童数	126 人/年
⑦利用数単位当たり施設別コスト	$[④ \div ⑥]$	1,219,246 円/人

総合評価(2019年度)

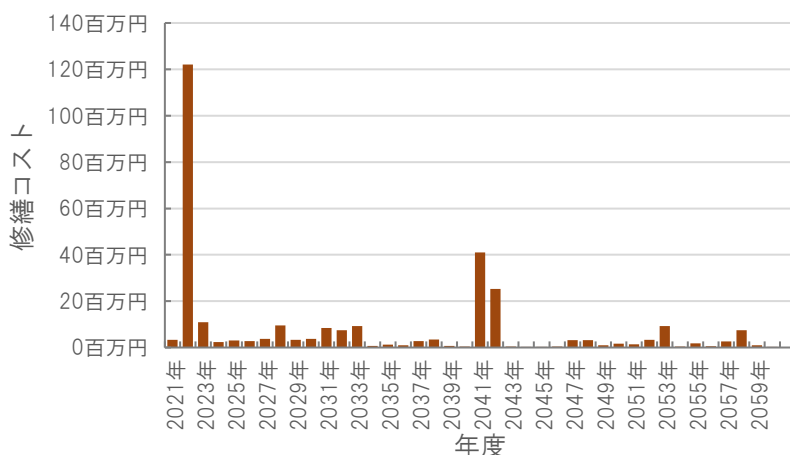
レーダーチャート(同分類施設との偏差値を掲載)



二軸グラフ(同分類施設との比較)



維持管理費等試算額



[今後40年間の試算額合計]

運用コスト計	276,432 千円
修繕コスト計	304,624 千円
合計	581,056 千円

運用コスト: 法令点検, 定期点検, 日常点検, 清掃, 光熱費, 消耗品費等


修繕コスト: 建築, 電気設備, 機械設備の修繕更新, 長寿命化改修費用

※建物を目標耐用年数(RC80年目, その他は60年)まで維持管理した場合の試算額です。

※建て替え及び解体費用は試算額へは含みません。

公共施設カルテ 施設別データ

幼保・こども園-15

施設基本情報				春野弘岡上保育園	
施設名称	通しNo. 99				
所在地	春野町弘岡上1294			担当部署	保育幼稚園課
開設時期	1951年	利用面積	584㎡	施設分類	幼保・こども園
目的機能	保育園				
避難時指定					
津波浸水深					

施設収支情報(2019年度)

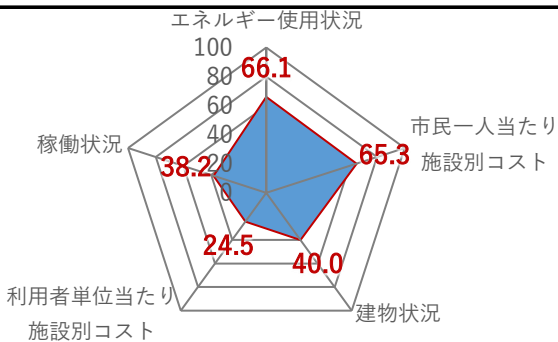
①収入	4,213 千円				
②支出	55,007 千円				
③減価償却費	2,092 千円/年				
④施設別コスト	[(②+③)-①]				52,886 千円
⑤市民1人当たり施設別コスト	[④÷高知市人口]				161 円/人

利用状況(2019年度)

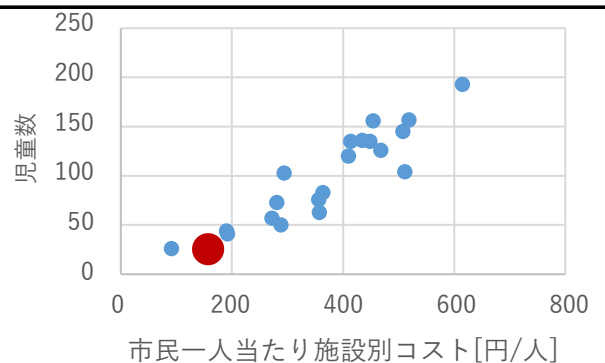
⑥年間利用数	児童数	24 人/年
⑦利用数単位当たり施設別コスト	[④÷⑥]	
		2,203,583 円/人

総合評価(2019年度)

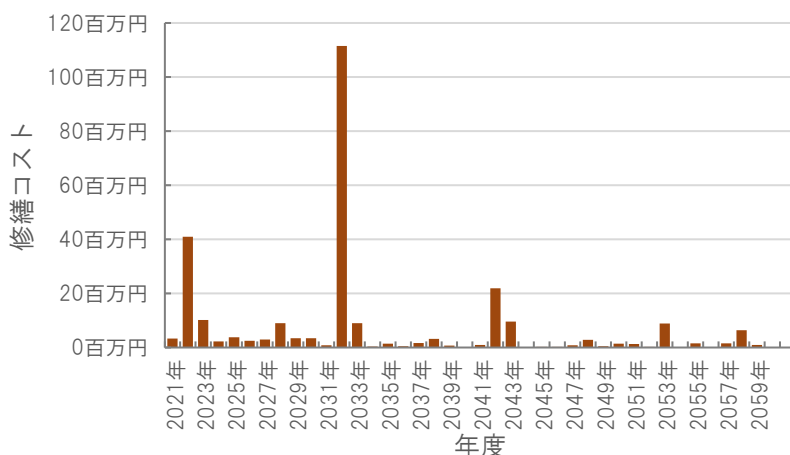
レーダーチャート(同分類施設との偏差値を掲載)



二軸グラフ(同分類施設との比較)



維持管理費等試算額



[今後40年間の試算額合計]

運用コスト計	208,044 千円
修繕コスト計	270,610 千円
合計	478,653 千円

運用コスト: 法令点検, 定期点検, 日常点検, 清掃, 光熱費, 消耗品費等


修繕コスト: 建築, 電気設備, 機械設備の修繕更新, 長寿命化改修費用

※建物を目標耐用年数(RC80年目, その他は60年)まで維持管理した場合の試算額です。

※建て替え及び解体費用は試算額へは含みません。

公共施設カルテ 施設別データ

幼保・こども園-16

施設基本情報			春野弘岡中保育園	
施設名称	通しNo. 100			
所在地	春野町弘岡中1717	担当部署	保育幼稚園課	
開設時期	1957年	利用面積	929㎡	施設分類
目的機能	保育園			
避難時指定				
津波浸水深				

施設収支情報(2019年度)

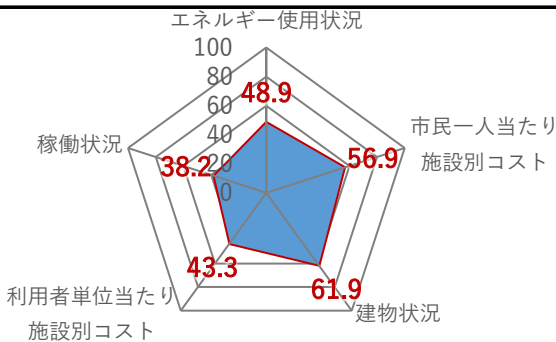
①収入	7,512 千円
②支出	87,432 千円
③減価償却費	9,284 千円/年
④施設別コスト	$[(②+③)-①]$ 89,204 千円
⑤市民1人当たり施設別コスト	$[④ \div \text{高知市人口}]$ 272 円/人

利用状況(2019年度)

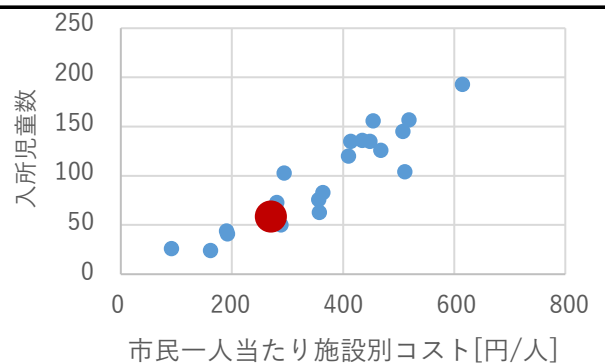
⑥年間利用数	入所児童数	57 人/年
⑦利用数単位当たり施設別コスト	$[④ \div ⑥]$	1,564,982 円/人

総合評価(2019年度)

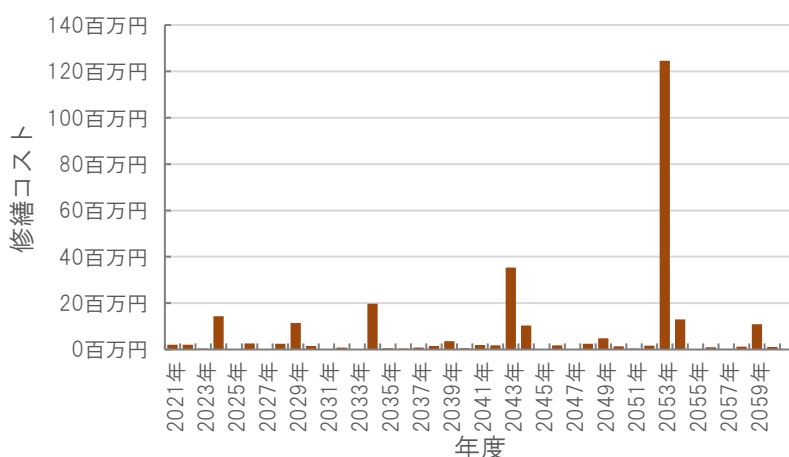
レーダーチャート(同分類施設との偏差値を掲載)



二軸グラフ(同分類施設との比較)



維持管理費等試算額



[今後40年間の試算額合計]

運用コスト計	331,002 千円
修繕コスト計	279,340 千円
合計	610,342 千円

運用コスト: 法令点検, 定期点検, 日常点検, 清掃, 光熱費, 消耗品費等

修繕コスト: 建築, 電気設備, 機械設備の修繕更新, 長寿命化改修費用

※建物を目標耐用年数(RC80年目, その他は60年)まで維持管理した場合の試算額です。

※建て替え及び解体費用は試算額へは含みません。

公共施設カルテ 施設別データ

幼保・こども園-17

春野中央保育園

施設基本情報		通しNo. 101	
施設名称	春野中央保育園		
所在地	春野町西分2397	担当部署	保育幼稚園課
開設時期	1977年	利用面積	734㎡
目的機能	保育園		施設分類
	0~1.0m		
避難時指定			
津波浸水深	0~1.0m		



施設収支情報(2019年度)


①収入	5,081 千円
②支出	64,417 千円
③減価償却費	3,676 千円/年
④施設別コスト	$[(②+③)-①]$ 63,012 千円
⑤市民1人当たり施設別コスト	$[④ \div \text{高知市人口}]$ 192 円/人

利用状況(2019年度)

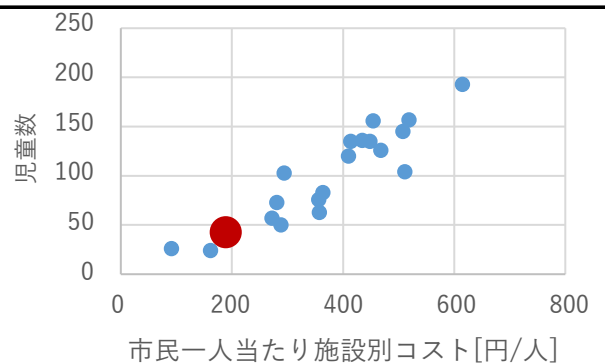
⑥年間利用数	児童数	41 人/年
⑦利用数単位当たり施設別コスト	$[④ \div ⑥]$	1,536,878 円/人

総合評価(2019年度)

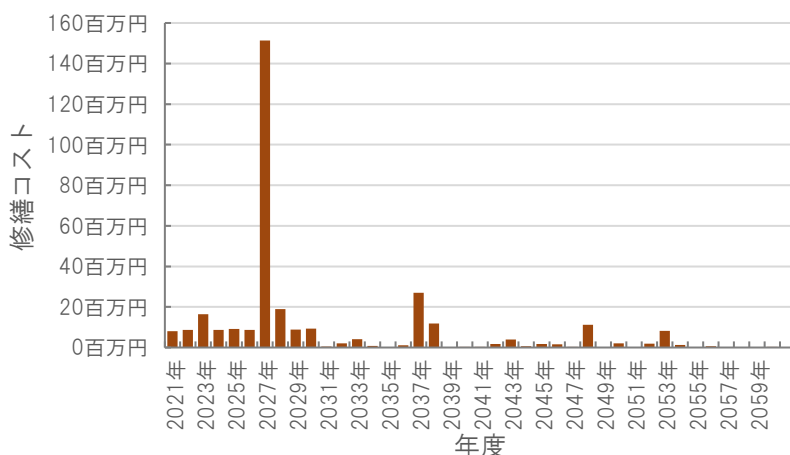
レーダーチャート(同分類施設との偏差値を掲載)



二軸グラフ(同分類施設との比較)



維持管理費等試算額



[今後40年間の試算額合計]

運用コスト計	261,565 千円
修繕コスト計	332,160 千円
合計	593,724 千円

運用コスト: 法令点検, 定期点検, 日常点検, 清掃, 光熱費, 消耗品費等

修繕コスト: 建築, 電気設備, 機械設備の修繕更新, 長寿命化改修費用


※建物を目標耐用年数(RC80年目, その他は60年)まで維持管理した場合の試算額です。

※建て替え及び解体費用は試算額へは含みません。

公共施設カルテ 施設別データ

幼保・こども園-18

春野西保育園

施設基本情報		通しNo. 102	
施設名称	春野町森山2080		
所在地	春野町森山2080	担当部署	保育幼稚園課
開設時期	1994年	利用面積	654㎡
施設分類	幼保・こども園		
目的機能	保育園		
避難時指定			
津波浸水深			

施設収支情報(2019年度)


①収入	5,727 千円
②支出	65,373 千円
③減価償却費	2,808 千円/年
④施設別コスト	$[(②+③)-①]$ 62,454 千円
⑤市民1人当たり施設別コスト	$[④ \div \text{高知市人口}]$ 190 円/人

利用状況(2019年度)

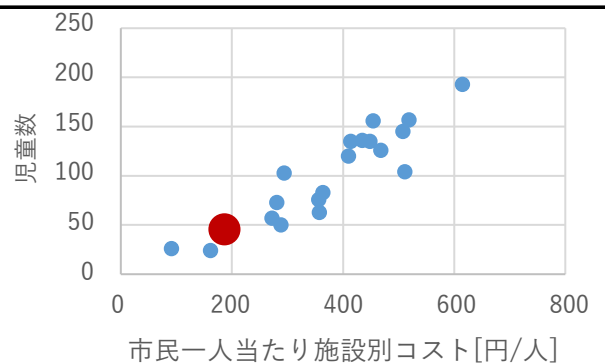
⑥年間利用数	児童数	44 人/年
⑦利用数単位当たり施設別コスト	$[④ \div ⑥]$	1,419,409 円/人

総合評価(2019年度)

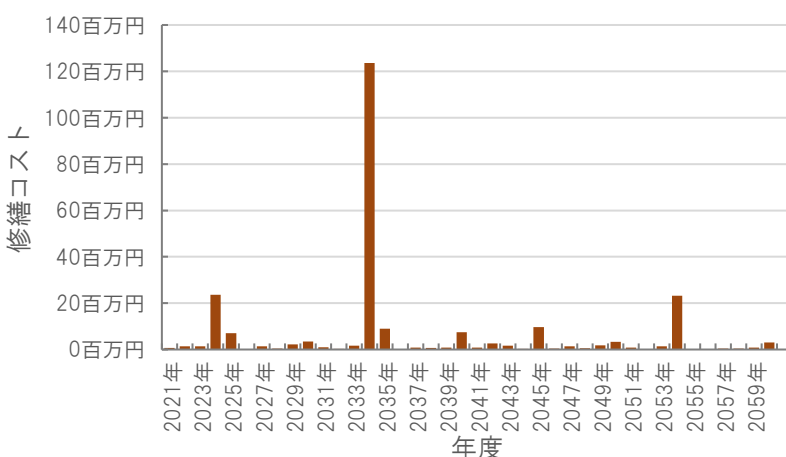
レーダーチャート(同分類施設との偏差値を掲載)



二軸グラフ(同分類施設との比較)



維持管理費等試算額



[今後40年間の試算額合計]

運用コスト計	227,363 千円
修繕コスト計	239,665 千円
合計	467,027 千円

運用コスト: 法令点検, 定期点検, 日常点検, 清掃, 光熱費, 消耗品費等

修繕コスト: 建築, 電気設備, 機械設備の修繕更新, 長寿命化改修費用


※建物を目標耐用年数(RC80年目, その他は60年)まで維持管理した場合の試算額です。

※建て替え及び解体費用は試算額へは含みません。

公共施設カルテ 施設別データ

幼保・こども園-19

春野平和保育園

施設基本情報		通しNo. 103		
施設名称	春野平和保育園			
所在地	春野町平和3394	担当部署	保育幼稚園課	
開設時期	1980年	利用面積	717㎡	
目的機能	保育園		施設分類	幼保・こども園
				
避難時指定				
津波浸水深				

施設収支情報(2019年度)


①収入	10,103 千円
②支出	98,705 千円
③減価償却費	3,374 千円/年
④施設別コスト	$[(②+③)-①]$ 91,976 千円
⑤市民1人当たり施設別コスト	$[④ \div \text{高知市人口}]$ 280 円/人

利用状況(2019年度)

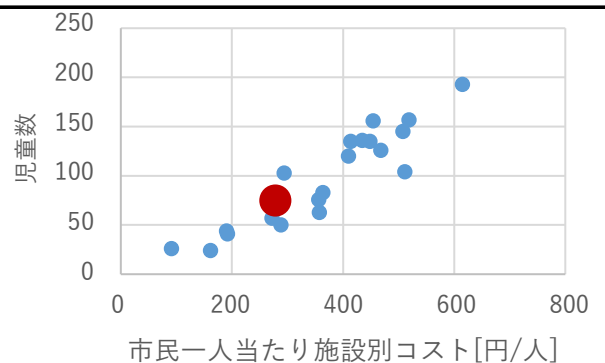
⑥年間利用数	児童数	73 人/年
⑦利用数単位当たり施設別コスト	$[④ \div ⑥]$	1,259,945 円/人

総合評価(2019年度)

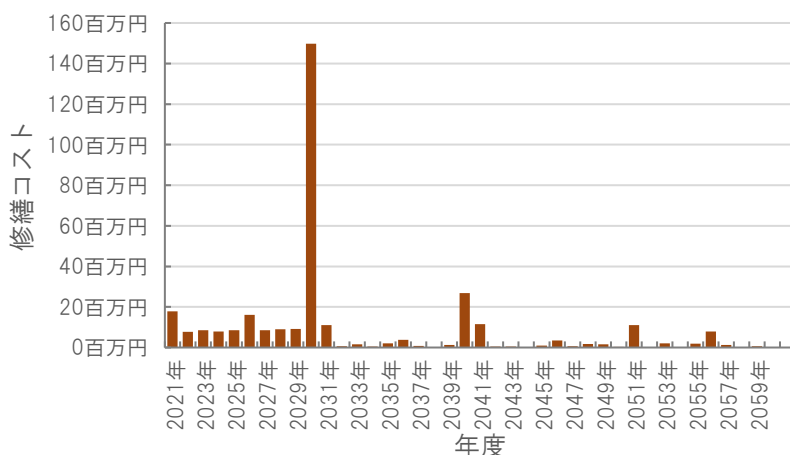
レーダーチャート(同分類施設との偏差値を掲載)



二軸グラフ(同分類施設との比較)



維持管理費等試算額



[今後40年間の試算額合計]

運用コスト計	255,666 千円
修繕コスト計	338,109 千円
合計	593,775 千円

運用コスト: 法令点検, 定期点検, 日常点検, 清掃, 光熱費, 消耗品費等

修繕コスト: 建築, 電気設備, 機械設備の修繕更新, 長寿命化改修費用

※建物を目標耐用年数(RC80年目, その他は60年)まで維持管理した場合の試算額です。

※建て替え及び解体費用は試算額へは含みません。

公共施設カルテ 施設別データ

幼保・こども園-20

施設基本情報			施設名称		
施設名称	通しNo. 106		さえんば保育園		
所在地	菜園場町9-4		担当部署	保育幼稚園課	
開設時期	1945年	利用面積	1,420㎡	施設分類	幼保・こども園
目的機能	保育園				
避難時指定					
津波浸水深	2.0~3.0m				

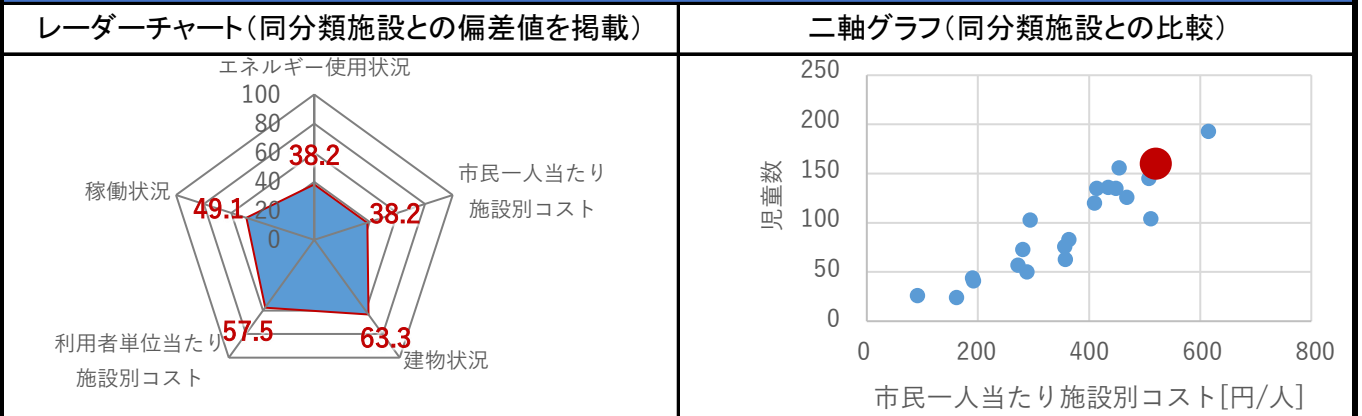
施設収支情報(2019年度)

①収入	24,405 千円		
②支出	188,515 千円		
③減価償却費	6,049 千円/年		
④施設別コスト	[(②+③)-①]		170,159 千円
⑤市民1人当たり施設別コスト	[④÷高知市人口]		518 円/人

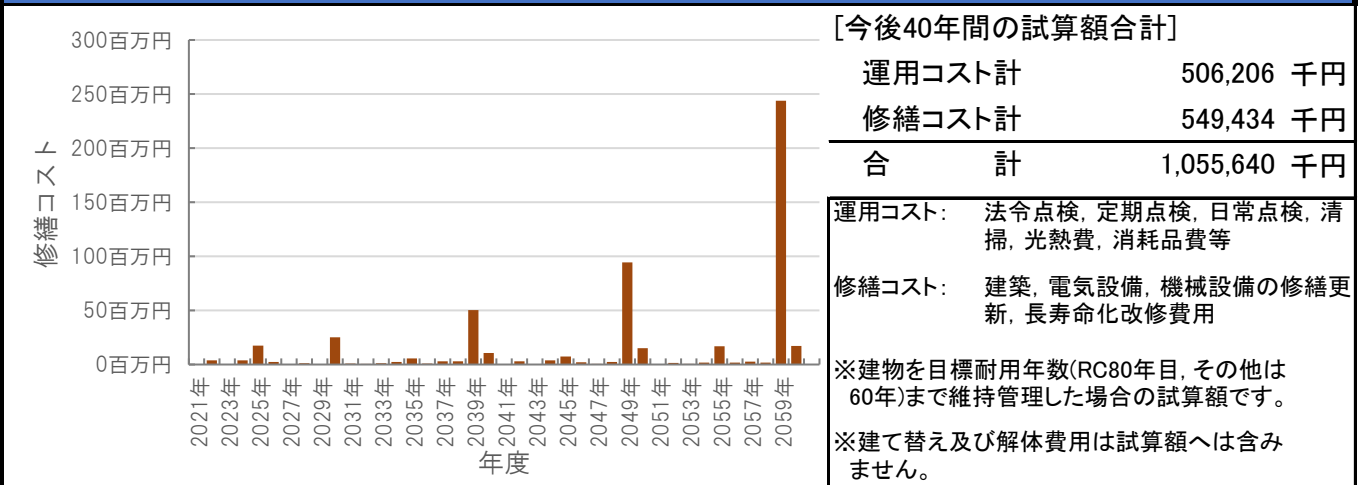
利用状況(2019年度)

⑥年間利用数	児童数	157 人/年	
⑦利用数単位当たり施設別コスト	[④÷⑥]		1,083,815 円/人

総合評価(2019年度)




維持管理費等試算額



公共施設カルテ 施設別データ

幼保・こども園-21

施設基本情報				幼保・こども園-21	
施設名称	通しNo. 877			長浜保育園	
所在地	長浜41182		担当部署	保育幼稚園課	
開設時期	2011年	利用面積	1,280㎡	施設分類	幼保・こども園
目的機能	保育園				
避難時指定					
津波浸水深					

施設収支情報(2019年度)

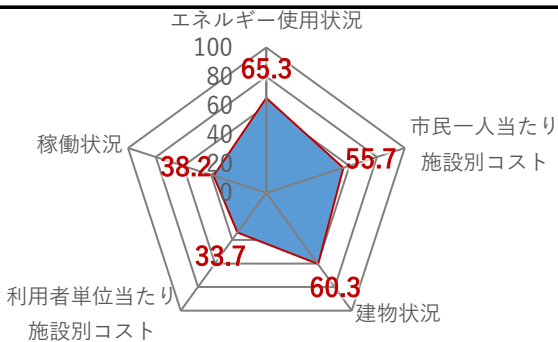
①収入	3,320 千円	
②支出	92,175 千円	
③減価償却費	5,668 千円/年	
④施設別コスト	[(②+③)-①] 94,523 千円	
⑤市民1人当たり施設別コスト	[④÷高知市人口] 288 円/人	

利用状況(2019年度)

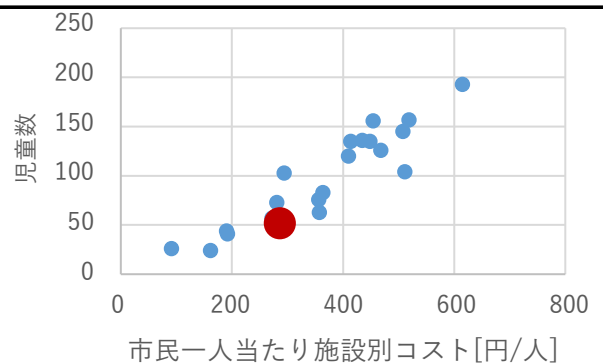
⑥年間利用数	児童数	50 人/年
⑦利用数単位当たり施設別コスト	[④÷⑥] 1,890,460 円/人	

総合評価(2019年度)

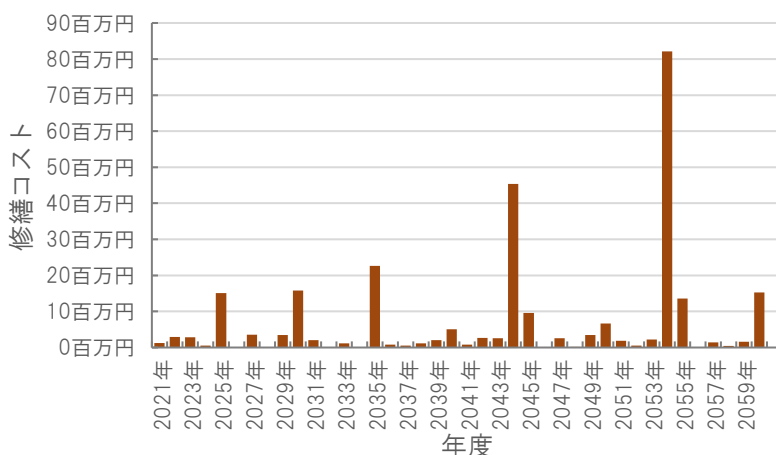
レーダーチャート(同分類施設との偏差値を掲載)



二軸グラフ(同分類施設との比較)



維持管理費等試算額



[今後40年間の試算額合計]

運用コスト計	456,270 千円
修繕コスト計	273,752 千円
合計	730,022 千円

運用コスト: 法令点検, 定期点検, 日常点検, 清掃, 光熱費, 消耗品費等


修繕コスト: 建築, 電気設備, 機械設備の修繕更新, 長寿命化改修費用

※建物を目標耐用年数(RC80年目, その他は60年)まで維持管理した場合の試算額です。

※建て替え及び解体費用は試算額へは含みません。

公共施設カルテ 施設別データ

ふれあいセンター-1

施設基本情報		高知市江ノ口コミュニティセンター	
施設名称	通しNo. 181		
所在地	愛宕町一丁目10番7号	担当部署	地域コミュニティ推進課
開設時期	2009年	利用面積	1,359㎡
施設分類	ふれあいセンター		
目的機能	図書館機能,コミュニティ活動の拠点機能,生涯学習活動の拠点機能,地域防災の拠点機能		
避難時指定	指定緊急避難場所 指定避難所		
津波浸水深	2.0~3.0m		

施設収支情報(2019年度)


①収入	0 千円
②支出	14,062 千円
③減価償却費	5,195 千円/年
④施設別コスト	$[(②+③)-①]$ 19,257 千円
⑤市民1人当たり施設別コスト	$[④ \div \text{高知市人口}]$ 59 円/人

利用状況(2019年度)

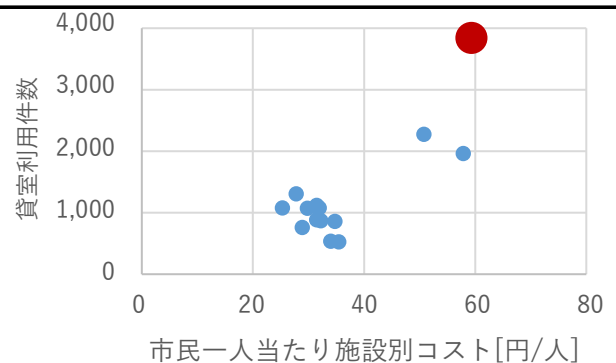
⑥年間利用数	貸室利用件数	3,779 件/年
⑦利用数単位当たり施設別コスト	$[④ \div ⑥]$	5,096 円/件

総合評価(2019年度)

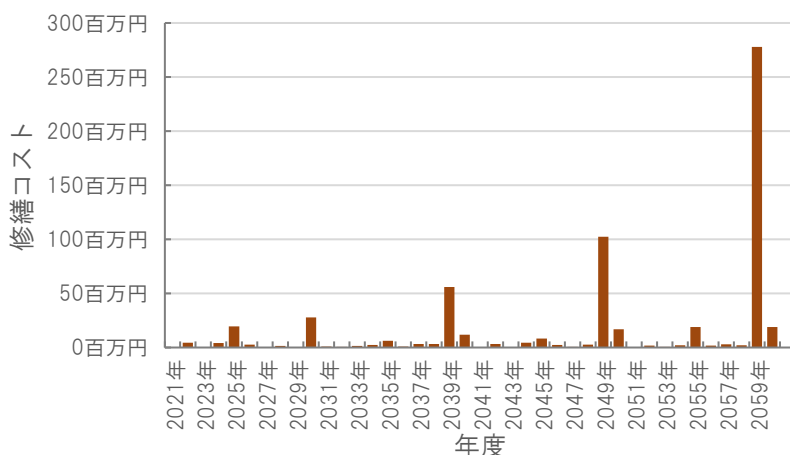
レーダーチャート(同分類施設との偏差値を掲載)



二軸グラフ(同分類施設との比較)



維持管理費等試算額



[今後40年間の試算額合計]

運用コスト計	561,976 千円
修繕コスト計	614,521 千円
合計	1,176,497 千円

運用コスト: 法令点検, 定期点検, 日常点検, 清掃, 光熱費, 消耗品費等


修繕コスト: 建築, 電気設備, 機械設備の修繕更新, 長寿命化改修費用

※建物を目標耐用年数(RC80年目, その他は60年)まで維持管理した場合の試算額です。

※建て替え及び解体費用は試算額へは含みません。

公共施設カルテ 施設別データ

ふれあいセンター-2

施設基本情報		高知市下知コミュニティセンター	
施設名称	通しNo. 182		
所在地	二葉町10番7号	担当部署	地域コミュニティ推進課
開設時期	2013年	利用面積	1,040㎡
施設分類	ふれあいセンター		
目的機能	図書館機能,コミュニティ活動の拠点機能,生涯学習活動の拠点機能,地域防災の拠点機能		
避難時指定	指定緊急避難場所 指定避難所		
津波浸水深	3.0m~		

施設収支情報(2019年度)


①収入	1,020 千円
②支出	14,498 千円
③減価償却費	5,511 千円/年
④施設別コスト	$[(②+③)-①]$ 18,989 千円
⑤市民1人当たり施設別コスト	$[④ \div \text{高知市人口}]$ 58 円/人

利用状況(2019年度)

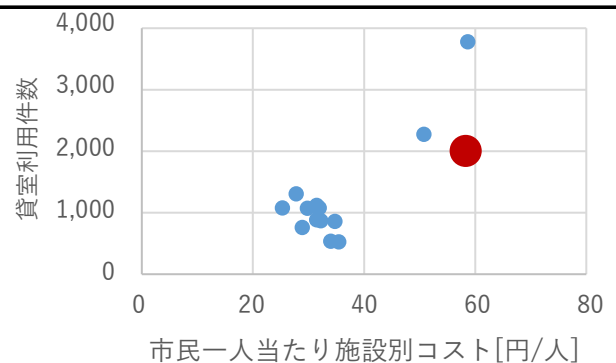
⑥年間利用数	貸室利用件数	1,964 件/年
⑦利用数単位当たり施設別コスト	$[④ \div ⑥]$	9,669 円/件

総合評価(2019年度)

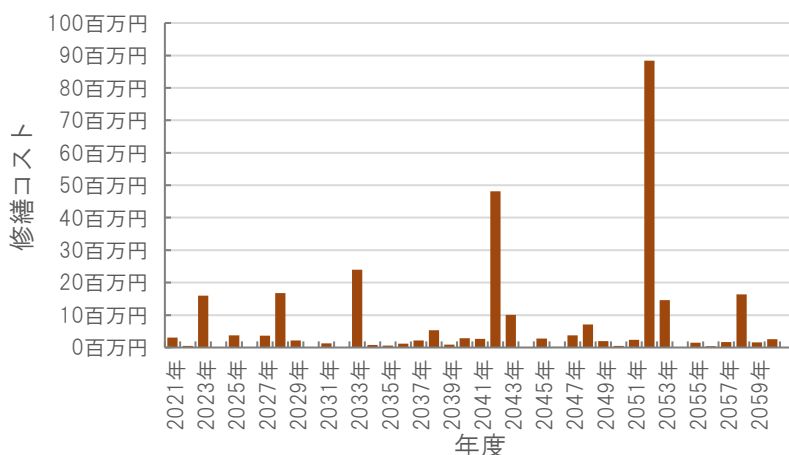
レーダーチャート(同分類施設との偏差値を掲載)



二軸グラフ(同分類施設との比較)



維持管理費等試算額



[今後40年間の試算額合計]

運用コスト計	484,554 千円
修繕コスト計	291,658 千円
合計	776,213 千円

運用コスト: 法令点検, 定期点検, 日常点検, 清掃, 光熱費, 消耗品費等


修繕コスト: 建築, 電気設備, 機械設備の修繕更新, 長寿命化改修費用

※建物を目標耐用年数(RC80年目, その他は60年)まで維持管理した場合の試算額です。

※建て替え及び解体費用は試算額へは含みません。

公共施設カルテ 施設別データ

ふれあいセンター-3

施設基本情報		高知市弥右衛門ふれあいセンター	
施設名称	通しNo. 183		
所在地	北御座2番60号	担当部署	地域コミュニティ推進課
開設時期	1996年	利用面積	971㎡
施設分類	ふれあいセンター		
目的機能	市民の文化、芸術及びスポーツの振興に寄与するとともに、コミュニティの場を提供するため。		
避難時指定	指定緊急避難場所 指定避難所		
津波浸水深	2.0~3.0m		

施設収支情報(2019年度)

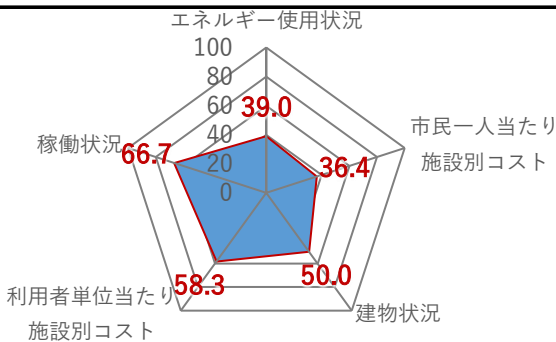
①収入	0 千円
②支出	7,842 千円
③減価償却費	8,808 千円/年
④施設別コスト	$[(②+③)-①]$ 16,650 千円
⑤市民1人当たり施設別コスト	$[④ \div \text{高知市人口}]$ 51 円/人

利用状況(2019年度)

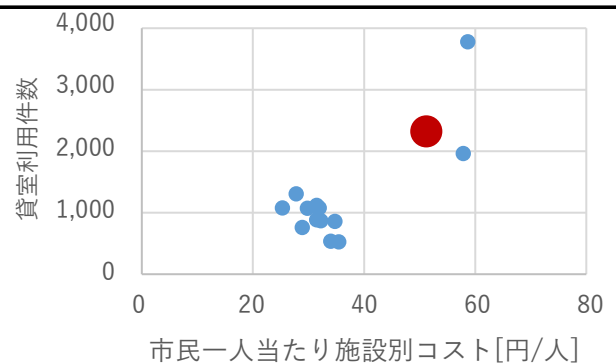
⑥年間利用数	貸室利用件数	2,278 件/年
⑦利用数単位当たり施設別コスト	$[④ \div ⑥]$	7,309 円/件

総合評価(2019年度)

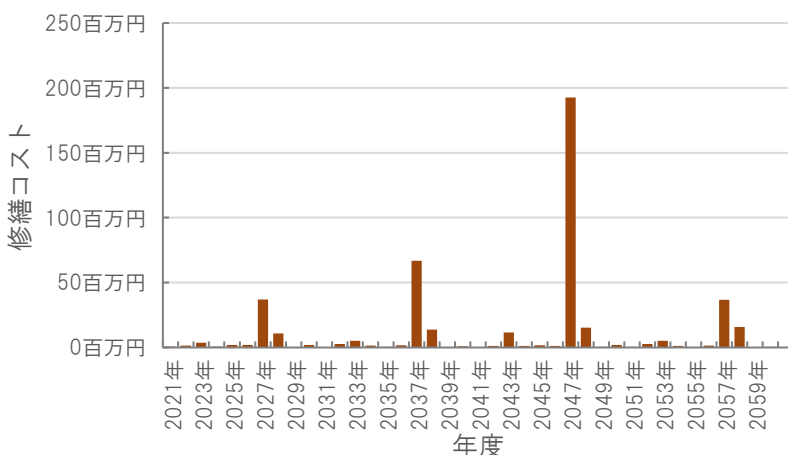
レーダーチャート(同分類施設との偏差値を掲載)



二軸グラフ(同分類施設との比較)



維持管理費等試算額



[今後40年間の試算額合計]

運用コスト計	345,910 千円
修繕コスト計	445,898 千円
合計	791,809 千円

運用コスト: 法令点検, 定期点検, 日常点検, 清掃, 光熱費, 消耗品費等


修繕コスト: 建築, 電気設備, 機械設備の修繕更新, 長寿命化改修費用

※建物を目標耐用年数(RC80年目, その他は60年)まで維持管理した場合の試算額です。

※建て替え及び解体費用は試算額へは含みません。

公共施設カルテ 施設別データ

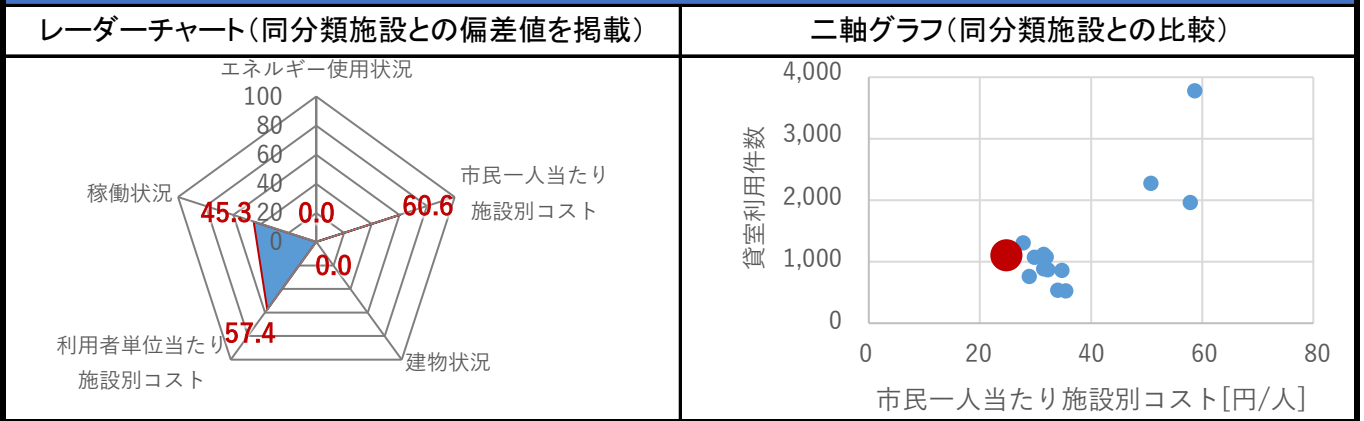
ふれあいセンター-4

施設基本情報				ふれあいセンター-4	
施設名称	通しNo. 184 高知市鴨田ふれあいセンター(西部健康福祉センター)				
所在地	鴨部860-1		担当部署	地域コミュニティ推進課	
開設時期	2006年	利用面積	670㎡	施設分類	ふれあいセンター
目的機能	図書館機能,コミュニティ活動の拠点機能,生涯学習活動の拠点機能,地域防災の拠点機能				
避難時指定					
津波浸水深	0m				

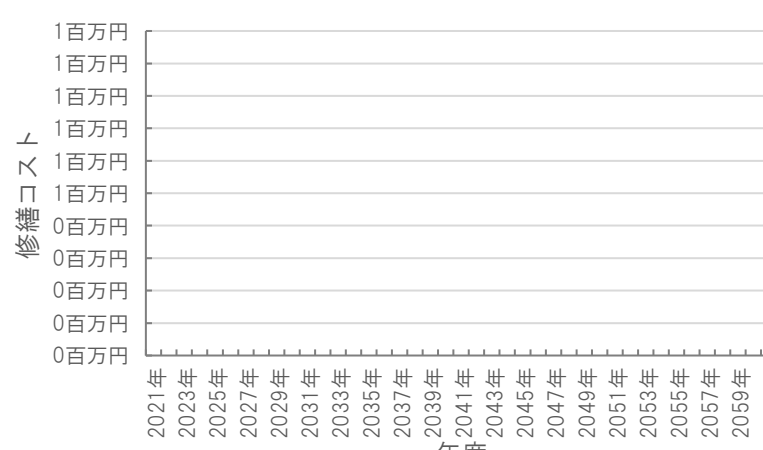
施設収支情報(2019年度)	
①収入	631 千円
②支出	5,478 千円
③減価償却費	3,444 千円/年
④施設別コスト	[(②+③)-①] 8,291 千円
⑤市民1人当たり施設別コスト	[④÷高知市人口] 25 円/人

利用状況(2019年度)	
⑥年間利用数	貸室利用件数 1,076 件/年
⑦利用数単位当たり施設別コスト	[④÷⑥] 7,705 円/件

総合評価(2019年度) ※建物状況は別途施設へ計上




維持管理費等試算額 ※別途複合主施設へ計上

	<p>[今後40年間の試算額合計]</p> <table style="width: 100%;"> <tr> <td>運用コスト計</td> <td style="text-align: right;">0 千円</td> </tr> <tr> <td>修繕コスト計</td> <td style="text-align: right;">0 千円</td> </tr> <tr> <td>合計</td> <td style="text-align: right;">0 千円</td> </tr> </table> <p>運用コスト: 法令点検, 定期点検, 日常点検, 清掃, 光熱費, 消耗品費等</p> <p>修繕コスト: 建築, 電気設備, 機械設備の修繕更新, 長寿命化改修費用</p> <p>※建物を目標耐用年数(RC80年目, その他は60年)まで維持管理した場合の試算額です。</p> <p>※建て替え及び解体費用は試算額へは含みません。</p>	運用コスト計	0 千円	修繕コスト計	0 千円	合計	0 千円
運用コスト計	0 千円						
修繕コスト計	0 千円						
合計	0 千円						

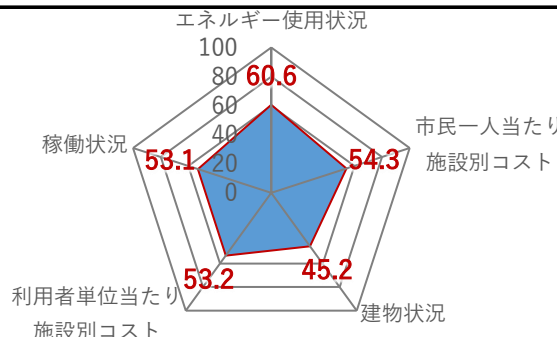
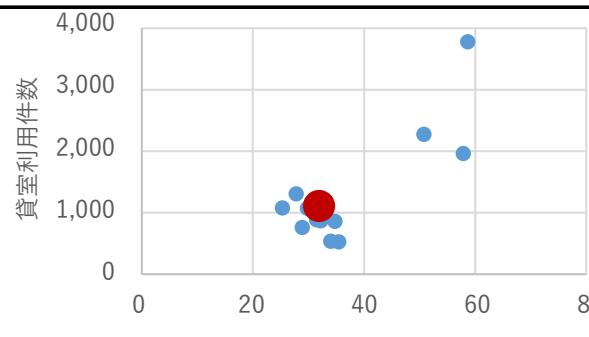
公共施設カルテ 施設別データ

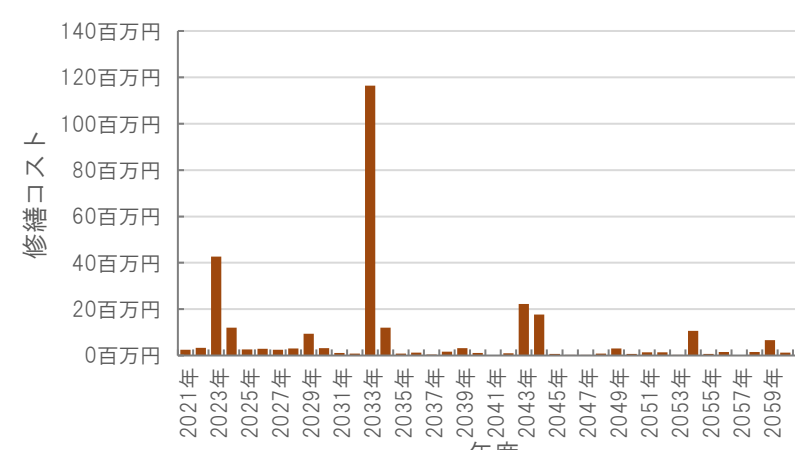
ふれあいセンター-5

施設基本情報		高知市介良ふれあいセンター	
施設名称	通しNo. 186		
所在地	介良乙2286	担当部署	地域コミュニティ推進課
開設時期	1983年	利用面積	553㎡
施設分類	ふれあいセンター		
目的機能	図書館機能,コミュニティ活動の拠点機能,生涯学習活動の拠点機能,地域防災の拠点機能		
避難時指定	指定緊急避難場所 指定避難所		
津波浸水深	1.0~2.0m		

施設収支情報(2019年度)	
①収入	61 千円
②支出	8,006 千円
③減価償却費	2,528 千円/年
④施設別コスト	$[(②+③)-①]$ 10,473 千円
⑤市民1人当たり施設別コスト	$[④ \div \text{高知市人口}]$ 32 円/人


利用状況(2019年度)	
⑥年間利用数	貸室利用件数 1,080 件/年
⑦利用数単位当たり施設別コスト	$[④ \div ⑥]$ 9,697 円/件

総合評価(2019年度)	
レーダーチャート(同分類施設との偏差値を掲載)	二軸グラフ(同分類施設との比較)
	

維持管理費等試算額							
	<p>[今後40年間の試算額合計]</p> <table border="1"> <tr> <td>運用コスト計</td> <td>223,542 千円</td> </tr> <tr> <td>修繕コスト計</td> <td>295,249 千円</td> </tr> <tr> <td>合計</td> <td>518,791 千円</td> </tr> </table> <p>運用コスト: 法令点検, 定期点検, 日常点検, 清掃, 光熱費, 消耗品費等</p> <p>修繕コスト: 建築, 電気設備, 機械設備の修繕更新, 長寿命化改修費用</p> <p>※建物を目標耐用年数(RC80年目, その他は60年)まで維持管理した場合の試算額です。</p> <p>※建て替え及び解体費用は試算額へは含みません。</p>	運用コスト計	223,542 千円	修繕コスト計	295,249 千円	合計	518,791 千円
運用コスト計	223,542 千円						
修繕コスト計	295,249 千円						
合計	518,791 千円						

公共施設カルテ 施設別データ

ふれあいセンター-6

施設基本情報				ふれあいセンター-6	
施設名称	高知市三里ふれあいセンター 通しNo. 187				
所在地	仁井田4229-2	担当部署	地域コミュニティ推進課		
開設時期	1972年	利用面積	608㎡	施設分類	ふれあいセンター
目的機能	図書館機能,コミュニティ活動の拠点機能,生涯学習活動の拠点機能,地域防災の拠点機能				
避難時指定	指定緊急避難場所 指定避難所				
津波浸水深	0~1.0m				

施設収支情報(2019年度)

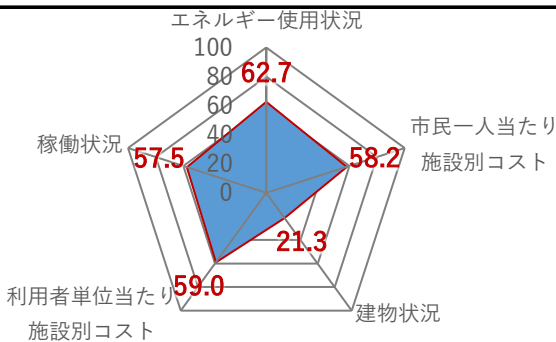
①収入	244 千円	
②支出	7,797 千円	
③減価償却費	1,558 千円/年	
④施設別コスト	$[(②+③)-①]$	9,111 千円
⑤市民1人当たり施設別コスト	$[④ \div \text{高知市人口}]$	28 円/人

利用状況(2019年度)

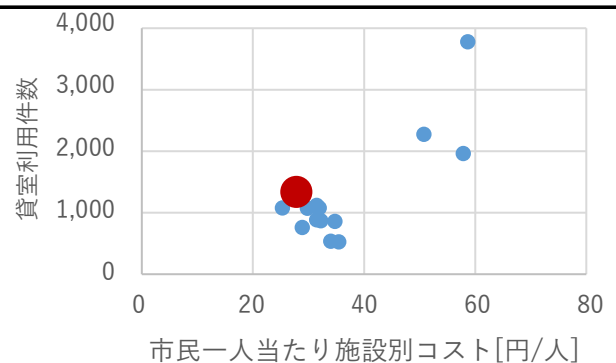
⑥年間利用数	貸室利用件数	1,305 件/年
⑦利用数単位当たり施設別コスト	$[④ \div ⑥]$	6,982 円/件

総合評価(2019年度)

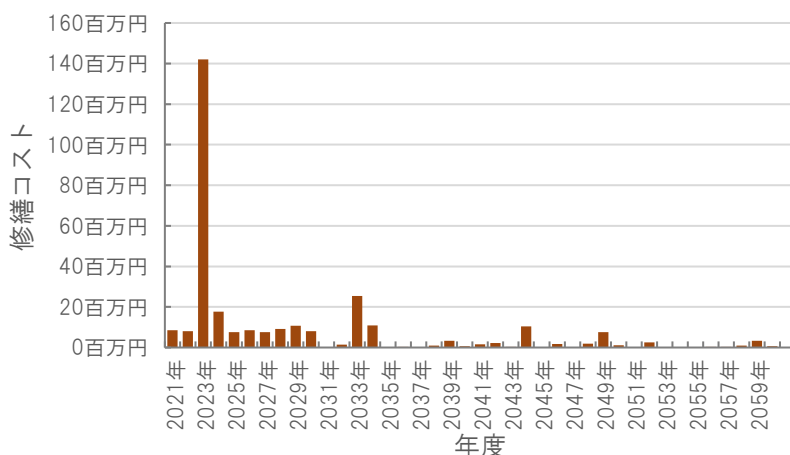
レーダーチャート(同分類施設との偏差値を掲載)



二軸グラフ(同分類施設との比較)



維持管理費等試算額



[今後40年間の試算額合計]

運用コスト計	241,730 千円
修繕コスト計	306,532 千円
合計	548,262 千円

運用コスト: 法令点検, 定期点検, 日常点検, 清掃, 光熱費, 消耗品費等


修繕コスト: 建築, 電気設備, 機械設備の修繕更新, 長寿命化改修費用

※建物を目標耐用年数(RC80年目, その他は60年)まで維持管理した場合の試算額です。

※建て替え及び解体費用は試算額へは含みません。

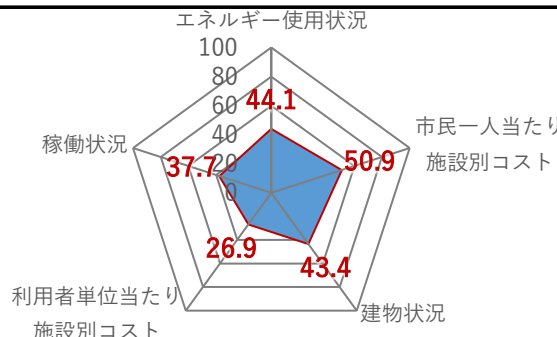
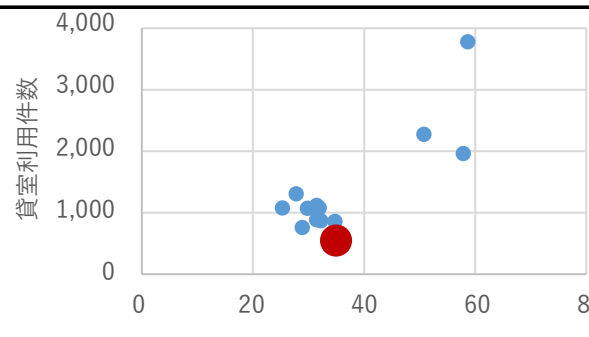
公共施設カルテ 施設別データ

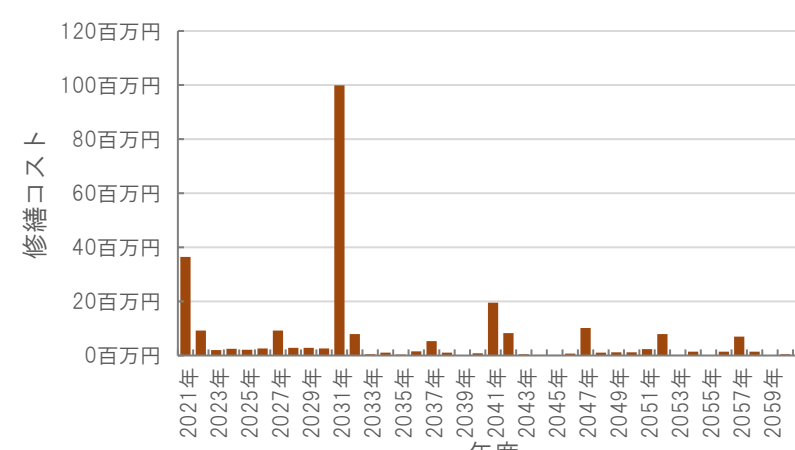
ふれあいセンター-7

施設基本情報		高知市初月ふれあいセンター	
施設名称	通しNo. 189		
所在地	南久万119-1	担当部署	地域コミュニティ推進課
開設時期	1980年	利用面積	413㎡
施設分類	ふれあいセンター		
目的機能	図書館機能,コミュニティ活動の拠点機能,生涯学習活動の拠点機能,地域防災の拠点機能		
避難時指定	指定緊急避難場所 指定避難所		
津波浸水深	0m		

施設収支情報(2019年度)	
①収入	40 千円
②支出	9,084 千円
③減価償却費	2,585 千円/年
④施設別コスト	$[(②+③)-①]$ 11,629 千円
⑤市民1人当たり施設別コスト	$[④ \div \text{高知市人口}]$ 35 円/人


利用状況(2019年度)	
⑥年間利用数	貸室利用件数 524 件/年
⑦利用数単位当たり施設別コスト	$[④ \div ⑥]$ 22,193 円/件

総合評価(2019年度)	
レーダーチャート(同分類施設との偏差値を掲載)	二軸グラフ(同分類施設との比較)
	

維持管理費等試算額							
	<p>[今後40年間の試算額合計]</p> <table border="1"> <tr> <td>運用コスト計</td> <td>193,324 千円</td> </tr> <tr> <td>修繕コスト計</td> <td>256,534 千円</td> </tr> <tr> <td>合計</td> <td>449,858 千円</td> </tr> </table> <p>運用コスト: 法令点検, 定期点検, 日常点検, 清掃, 光熱費, 消耗品費等</p> <p>修繕コスト: 建築, 電気設備, 機械設備の修繕更新, 長寿命化改修費用</p> <p>※建物を目標耐用年数(RC80年目, その他は60年)まで維持管理した場合の試算額です。</p> <p>※建て替え及び解体費用は試算額へは含みません。</p>	運用コスト計	193,324 千円	修繕コスト計	256,534 千円	合計	449,858 千円
運用コスト計	193,324 千円						
修繕コスト計	256,534 千円						
合計	449,858 千円						

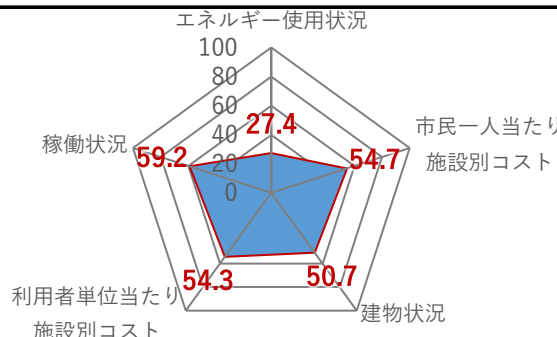
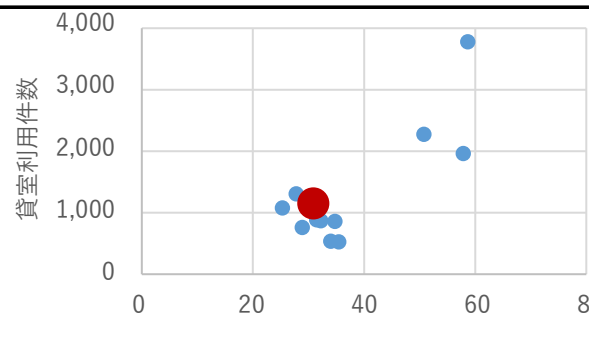
公共施設カルテ 施設別データ

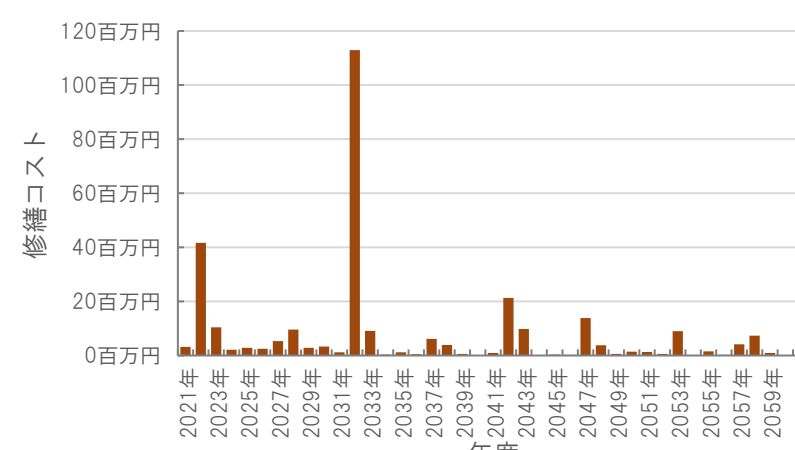
ふれあいセンター—8

施設基本情報		高知市長浜ふれあいセンター	
施設名称	通しNo. 190		
所在地	長浜690-5	担当部署	地域コミュニティ推進課
開設時期	1981年	利用面積	506㎡
施設分類	ふれあいセンター		
目的機能	図書館機能,コミュニティ活動の拠点機能,生涯学習活動の拠点機能,地域防災の拠点機能		
避難時指定	指定緊急避難場所 指定避難所		
津波浸水深	1.0~2.0m		

施設収支情報(2019年度)	
①収入	29 千円
②支出	8,813 千円
③減価償却費	1,531 千円/年
④施設別コスト	$[(②+③)-①]$ 10,315 千円
⑤市民1人当たり施設別コスト	$[④ \div \text{高知市人口}]$ 31 円/人


利用状況(2019年度)	
⑥年間利用数	貸室利用件数 1,122 件/年
⑦利用数単位当たり施設別コスト	$[④ \div ⑥]$ 9,193 円/件

総合評価(2019年度)	
レーダーチャート(同分類施設との偏差値を掲載)	二軸グラフ(同分類施設との比較)
	

維持管理費等試算額							
	<p>[今後40年間の試算額合計]</p> <table border="1"> <tr> <td>運用コスト計</td> <td>226,544 千円</td> </tr> <tr> <td>修繕コスト計</td> <td>297,495 千円</td> </tr> <tr> <td>合計</td> <td>524,039 千円</td> </tr> </table> <p>運用コスト: 法令点検, 定期点検, 日常点検, 清掃, 光熱費, 消耗品費等</p> <p>修繕コスト: 建築, 電気設備, 機械設備の修繕更新, 長寿命化改修費用</p> <p>※建物を目標耐用年数(RC80年目, その他は60年)まで維持管理した場合の試算額です。</p> <p>※建て替え及び解体費用は試算額へは含みません。</p>	運用コスト計	226,544 千円	修繕コスト計	297,495 千円	合計	524,039 千円
運用コスト計	226,544 千円						
修繕コスト計	297,495 千円						
合計	524,039 千円						

公共施設カルテ 施設別データ

ふれあいセンター-9

施設基本情報		高知市一宮ふれあいセンター	
施設名称	通しNo. 191		
所在地	一宮中町一丁目5-20	担当部署	地域コミュニティ推進課
開設時期	1982年	利用面積	476㎡
施設分類	ふれあいセンター		
目的機能	図書館機能,コミュニティ活動の拠点機能,生涯学習活動の拠点機能,地域防災の拠点機能		
避難時指定	指定緊急避難場所 指定避難所		
津波浸水深	0~1.0m		

施設収支情報(2019年度)

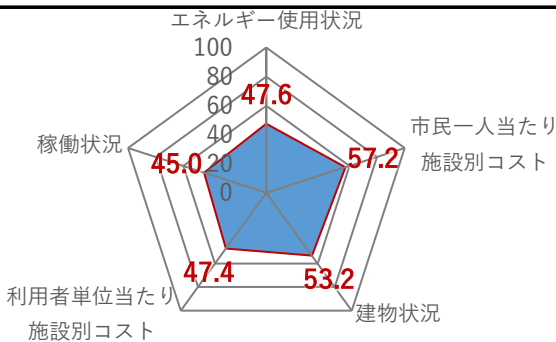
①収入	0 千円
②支出	7,710 千円
③減価償却費	1,764 千円/年
④施設別コスト	$[(②+③)-①]$ 9,474 千円
⑤市民1人当たり施設別コスト	$[④ \div \text{高知市人口}]$ 29 円/人

利用状況(2019年度)

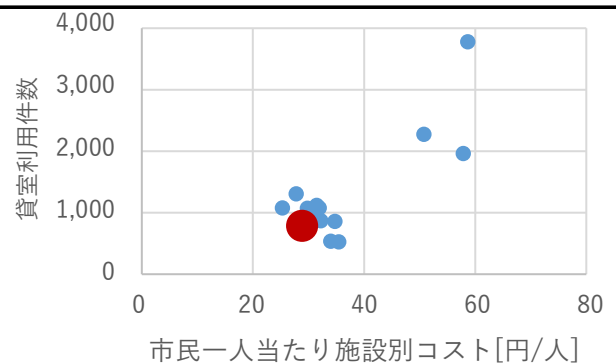
⑥年間利用数	貸室利用件数	759 件/年
⑦利用数単位当たり施設別コスト	$[④ \div ⑥]$	12,482 円/件

総合評価(2019年度)

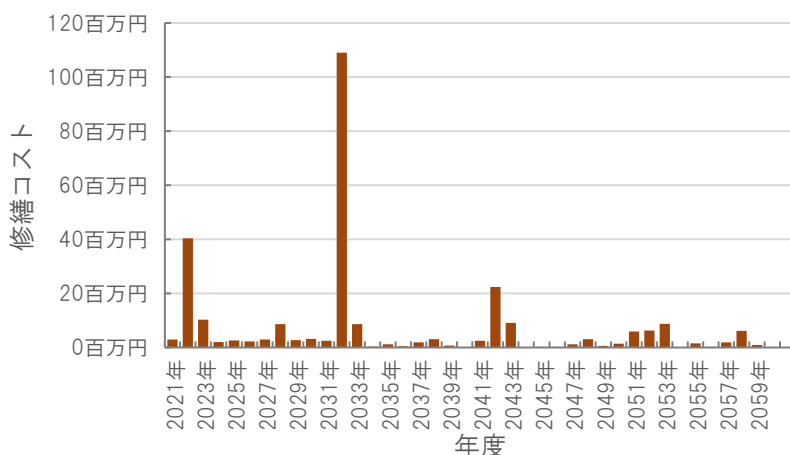
レーダーチャート(同分類施設との偏差値を掲載)



二軸グラフ(同分類施設との比較)



維持管理費等試算額



[今後40年間の試算額合計]

運用コスト計	215,893 千円
修繕コスト計	278,643 千円
合計	494,535 千円

運用コスト: 法令点検, 定期点検, 日常点検, 清掃, 光熱費, 消耗品費等


修繕コスト: 建築, 電気設備, 機械設備の修繕更新, 長寿命化改修費用

※建物を目標耐用年数(RC80年目, その他は60年)まで維持管理した場合の試算額です。

※建て替え及び解体費用は試算額へは含みません。

公共施設カルテ 施設別データ

ふれあいセンター—10

施設基本情報		高知市高須ふれあいセンター	
施設名称	通しNo. 192		
所在地	高須新町二丁目5-15	担当部署	地域コミュニティ推進課
開設時期	1982年	利用面積	520㎡
施設分類	ふれあいセンター		
目的機能	図書館機能,コミュニティ活動の拠点機能,生涯学習活動の拠点機能,地域防災の拠点機能		
避難時指定	指定緊急避難場所 指定避難所		
津波浸水深	2.0~3.0m		

施設収支情報(2019年度)

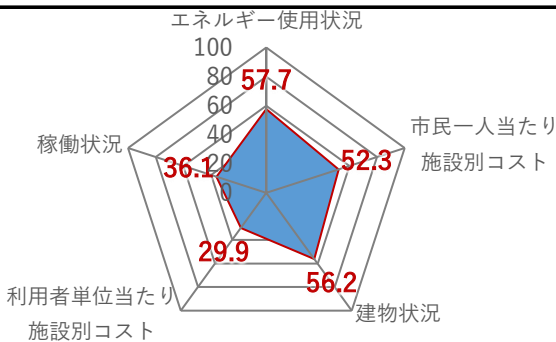
①収入	125 千円
②支出	8,382 千円
③減価償却費	2,907 千円/年
④施設別コスト	$[(②+③)-①]$ 11,164 千円
⑤市民1人当たり施設別コスト	$[④ \div \text{高知市人口}]$ 34 円/人

利用状況(2019年度)

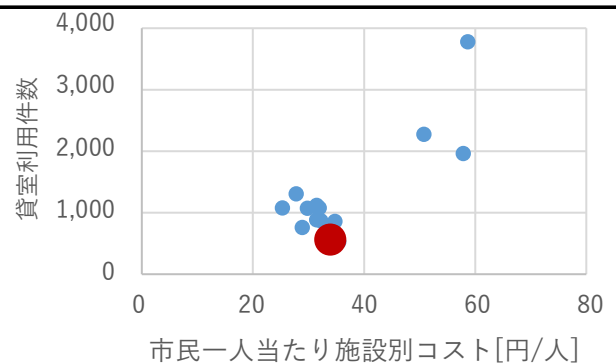
⑥年間利用数	貸室利用件数	538 件/年
⑦利用数単位当たり施設別コスト	$[④ \div ⑥]$	20,751 円/件

総合評価(2019年度)

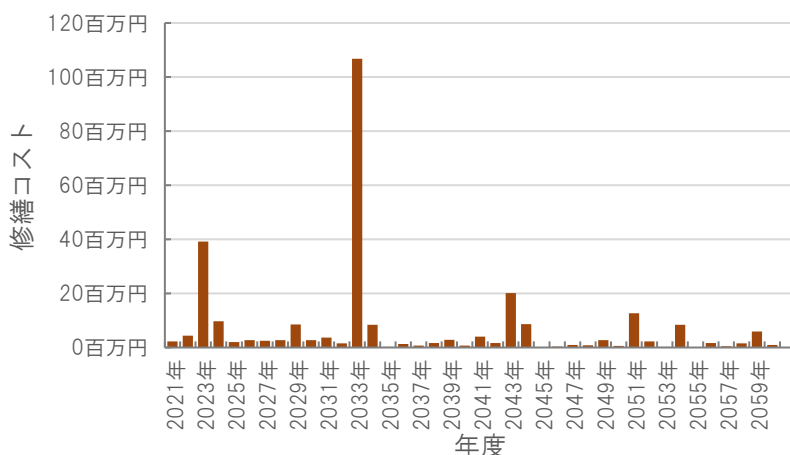
レーダーチャート(同分類施設との偏差値を掲載)



二軸グラフ(同分類施設との比較)



維持管理費等試算額



[今後40年間の試算額合計]

運用コスト計	214,136 千円
修繕コスト計	278,701 千円
合計	492,837 千円

運用コスト: 法令点検, 定期点検, 日常点検, 清掃, 光熱費, 消耗品費等


修繕コスト: 建築, 電気設備, 機械設備の修繕更新, 長寿命化改修費用

※建物を目標耐用年数(RC80年目, その他は60年)まで維持管理した場合の試算額です。

※建て替え及び解体費用は試算額へは含みません。

公共施設カルテ 施設別データ

ふれあいセンター—11

施設基本情報		高知市朝倉ふれあいセンター	
施設名称	通しNo. 193		
所在地	曙町一丁目14-12	担当部署	地域コミュニティ推進課
開設時期	1983年	利用面積	501㎡
施設分類	ふれあいセンター		
目的機能	図書館機能,コミュニティ活動の拠点機能,生涯学習活動の拠点機能,地域防災の拠点機能		
避難時指定	指定緊急避難場所 指定避難所		
津波浸水深	0m		

施設収支情報(2019年度)

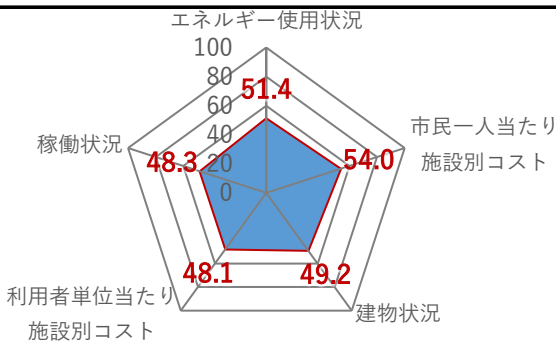
①収入	158 千円
②支出	8,719 千円
③減価償却費	2,009 千円/年
④施設別コスト	$[(②+③)-①]$ 10,570 千円
⑤市民1人当たり施設別コスト	$[④ \div \text{高知市人口}]$ 32 円/人

利用状況(2019年度)

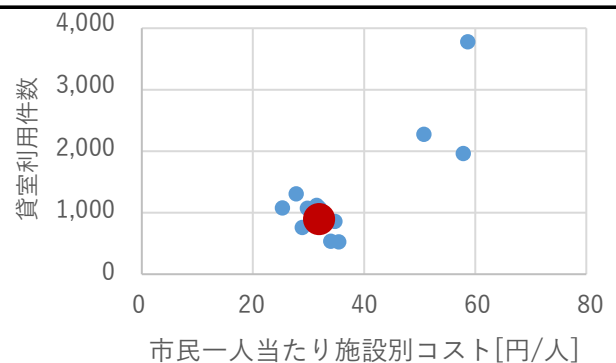
⑥年間利用数	貸室利用件数	870 件/年
⑦利用数単位当たり施設別コスト	$[④ \div ⑥]$	12,149 円/件

総合評価(2019年度)

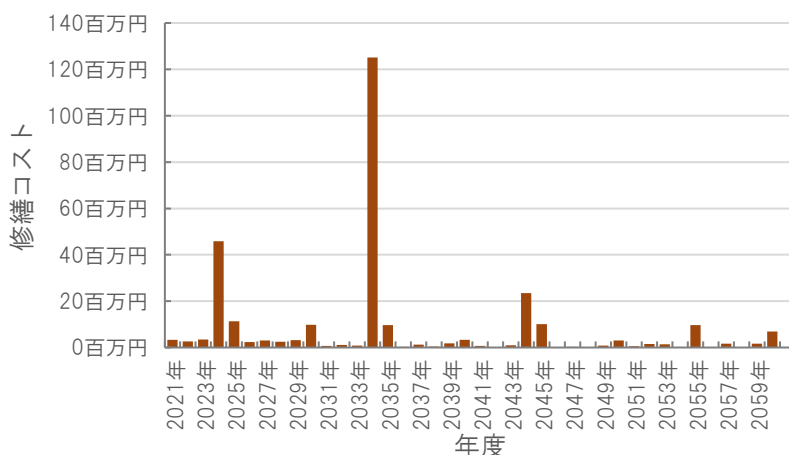
レーダーチャート(同分類施設との偏差値を掲載)



二軸グラフ(同分類施設との比較)



維持管理費等試算額



[今後40年間の試算額合計]

運用コスト計	221,268 千円
修繕コスト計	295,297 千円
合計	516,566 千円

運用コスト: 法令点検, 定期点検, 日常点検, 清掃, 光熱費, 消耗品費等


修繕コスト: 建築, 電気設備, 機械設備の修繕更新, 長寿命化改修費用

※建物を目標耐用年数(RC80年目, その他は60年)まで維持管理した場合の試算額です。

※建て替え及び解体費用は試算額へは含みません。

公共施設カルテ 施設別データ

ふれあいセンター—12

施設基本情報				ふれあいセンター—12	
施設名称	高知市秦ふれあいセンター 通しNo. 194				
所在地	中秦泉寺543		担当部署	地域コミュニティ推進課	
開設時期	1983年	利用面積	565㎡	施設分類	ふれあいセンター
目的機能	図書館機能,コミュニティ活動の拠点機能,生涯学習活動の拠点機能,地域防災の拠点機能				
避難時指定	指定緊急避難場所 指定避難所				
津波浸水深	0m				

施設収支情報(2019年度)

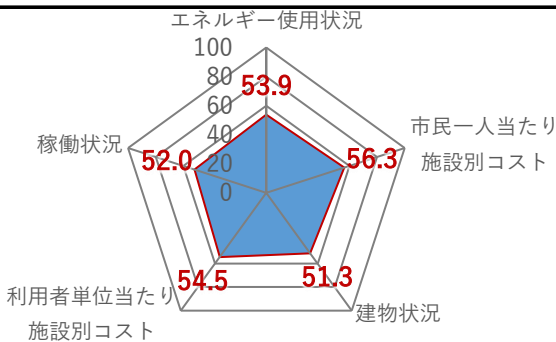
①収入	253 千円	
②支出	7,895 千円	
③減価償却費	2,124 千円/年	
④施設別コスト	[(②+③)-①] 9,766 千円	
⑤市民1人当たり施設別コスト	[④÷高知市人口] 30 円/人	

利用状況(2019年度)

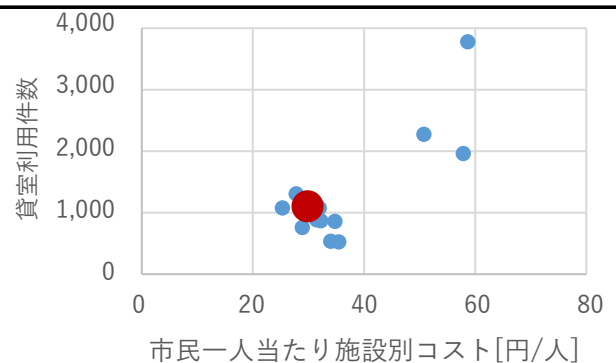
⑥年間利用数	貸室利用件数	1,073 件/年
⑦利用数単位当たり施設別コスト	[④÷⑥] 9,102 円/件	

総合評価(2019年度)

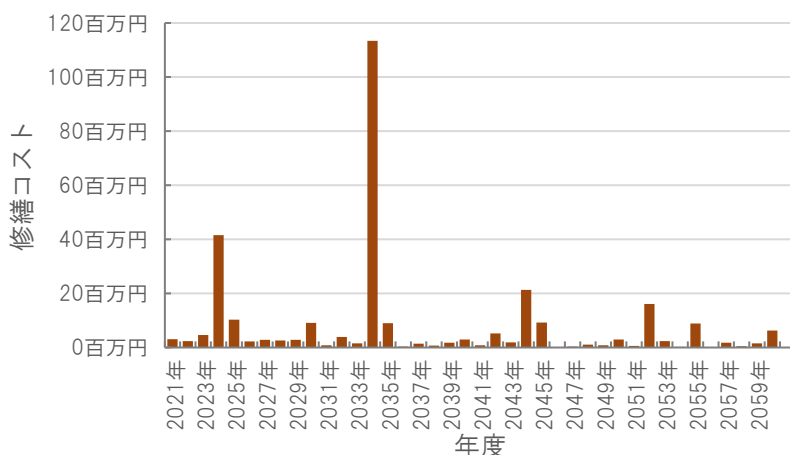
レーダーチャート(同分類施設との偏差値を掲載)



二軸グラフ(同分類施設との比較)



維持管理費等試算額



[今後40年間の試算額合計]

運用コスト計	226,977 千円
修繕コスト計	299,292 千円
合計	526,270 千円

運用コスト: 法令点検, 定期点検, 日常点検, 清掃, 光熱費, 消耗品費等


修繕コスト: 建築, 電気設備, 機械設備の修繕更新, 長寿命化改修費用

※建物を目標耐用年数(RC80年目, その他は60年)まで維持管理した場合の試算額です。

※建て替え及び解体費用は試算額へは含みません。

公共施設カルテ 施設別データ

ふれあいセンター—13

施設基本情報		高知市五台山ふれあいセンター	
施設名称	通しNo. 195		
所在地	五台山2945-2	担当部署	地域コミュニティ推進課
開設時期	1985年	利用面積	725㎡
施設分類	ふれあいセンター		
目的機能	図書館機能,コミュニティ活動の拠点機能,生涯学習活動の拠点機能,地域防災の拠点機能		
避難時指定	指定緊急避難場所 指定避難所		
津波浸水深	3.0m～		

施設収支情報(2019年度)


①収入	63 千円
②支出	8,576 千円
③減価償却費	2,894 千円/年
④施設別コスト	$[(②+③)-①]$ 11,407 千円
⑤市民1人当たり施設別コスト	$[④ \div \text{高知市人口}]$ 35 円/人

利用状況(2019年度)

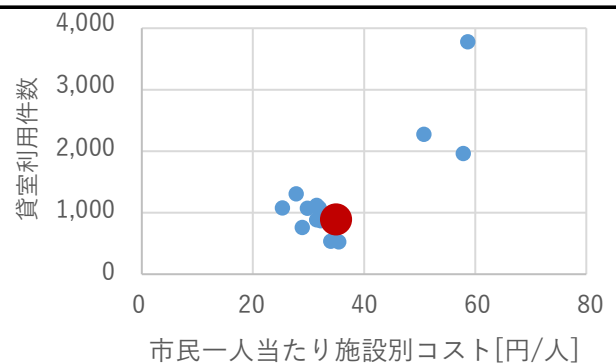
⑥年間利用数	貸室利用件数	862 件/年
⑦利用数単位当たり施設別コスト	$[④ \div ⑥]$	13,233 円/件

総合評価(2019年度)

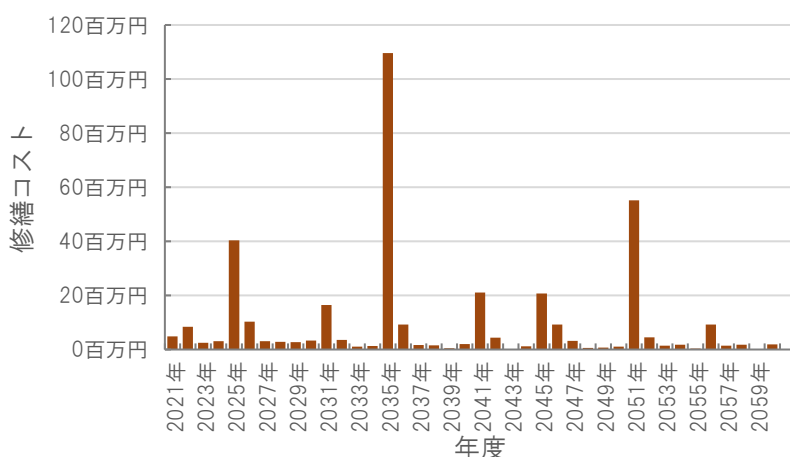
レーダーチャート(同分類施設との偏差値を掲載)



二軸グラフ(同分類施設との比較)



維持管理費等試算額



[今後40年間の試算額合計]

運用コスト計	286,661 千円
修繕コスト計	367,727 千円
合計	654,389 千円

運用コスト: 法令点検, 定期点検, 日常点検, 清掃, 光熱費, 消耗品費等


修繕コスト: 建築, 電気設備, 機械設備の修繕更新, 長寿命化改修費用

※建物を目標耐用年数(RC80年目, その他は60年)まで維持管理した場合の試算額です。

※建て替え及び解体費用は試算額へは含みません。

公共施設カルテ 施設別データ

ふれあいセンター—14

施設基本情報		高知市大津ふれあいセンター	
施設名称	通しNo. 196		
所在地	大津乙930-5	担当部署	地域コミュニティ推進課
開設時期	1986年	利用面積	483㎡
施設分類	ふれあいセンター		
目的機能	図書館機能,コミュニティ活動の拠点機能,生涯学習活動の拠点機能,地域防災の拠点機能		
避難時指定	指定緊急避難場所 指定避難所		
津波浸水深	1.0~2.0m		

施設収支情報(2019年度)


①収入	86 千円
②支出	8,146 千円
③減価償却費	2,255 千円/年
④施設別コスト	$[(②+③)-①]$ 10,315 千円
⑤市民1人当たり施設別コスト	$[④ \div \text{高知市人口}]$ 31 円/人

利用状況(2019年度)

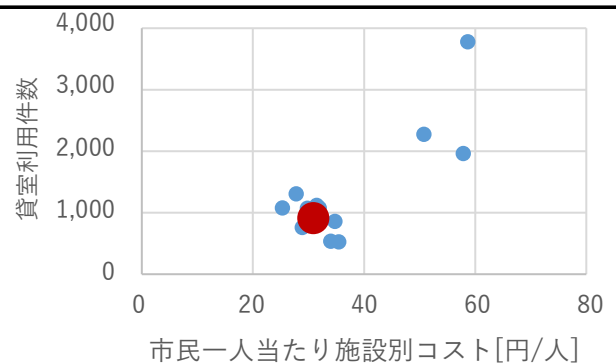
⑥年間利用数	貸室利用件数	885 件/年
⑦利用数単位当たり施設別コスト	$[④ \div ⑥]$	11,655 円/件

総合評価(2019年度)

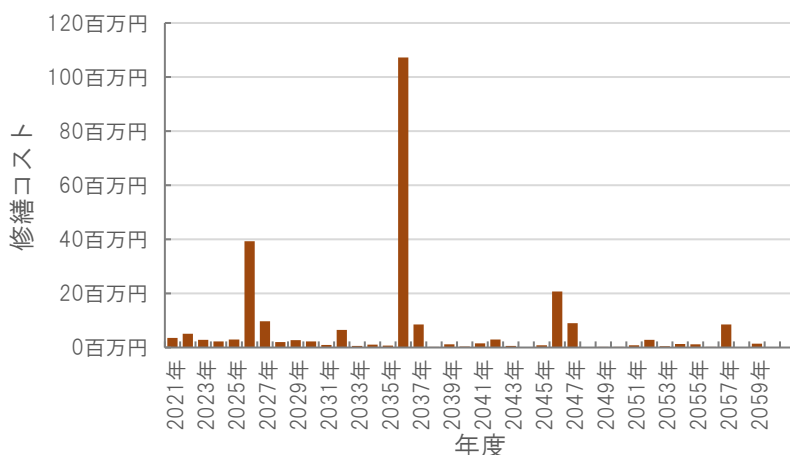
レーダーチャート(同分類施設との偏差値を掲載)



二軸グラフ(同分類施設との比較)



維持管理費等試算額



[今後40年間の試算額合計]

運用コスト計	196,707 千円
修繕コスト計	253,493 千円
合計	450,200 千円

運用コスト: 法令点検, 定期点検, 日常点検, 清掃, 光熱費, 消耗品費等


修繕コスト: 建築, 電気設備, 機械設備の修繕更新, 長寿命化改修費用

※建物を目標耐用年数(RC80年目, その他は60年)まで維持管理した場合の試算額です。

※建て替え及び解体費用は試算額へは含みません。

公共施設カルテ 施設別データ

施設基本情報 公民館-1

施設名称	高知市立中央公民館(高知市文化プラザ)		
所在地	通しNo. 153 九反田2-1	担当部署	生涯学習課
開設時期	2001年	利用面積	5,189㎡
目的機能	公民館		
	避難時指定	緊急避難場所	
津波浸水深	1.0~2.0m		

施設収支情報(2019年度)

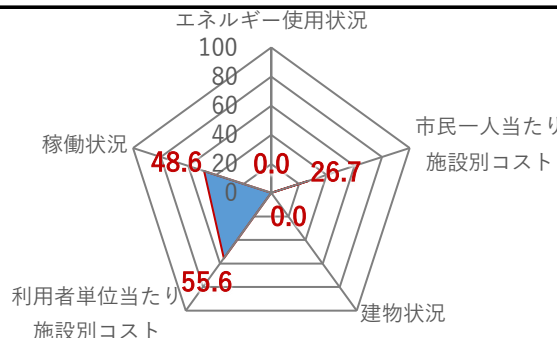
①収入	16,787 千円
②支出	51,710 千円
③減価償却費 (別途施設へ計上)	0 千円/年
④施設別コスト $[(②+③)-①]$	34,923 千円
⑤市民1人当たり施設別コスト $[④ \div \text{高知市人口}]$	106 円/人

利用状況(2019年度)

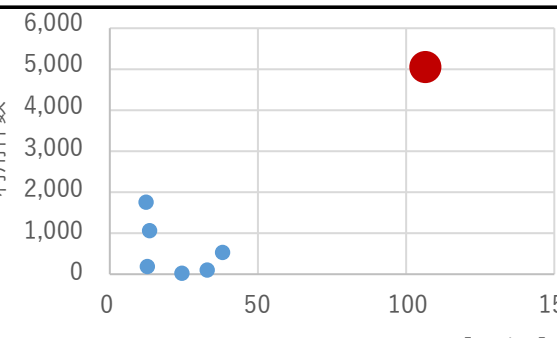
⑥年間利用数	利用件数	4,963 件/年
⑦利用数単位当たり施設別コスト $[④ \div ⑥]$		7,037 円/件

総合評価(2019年度) ※建物状況は別途施設へ計上

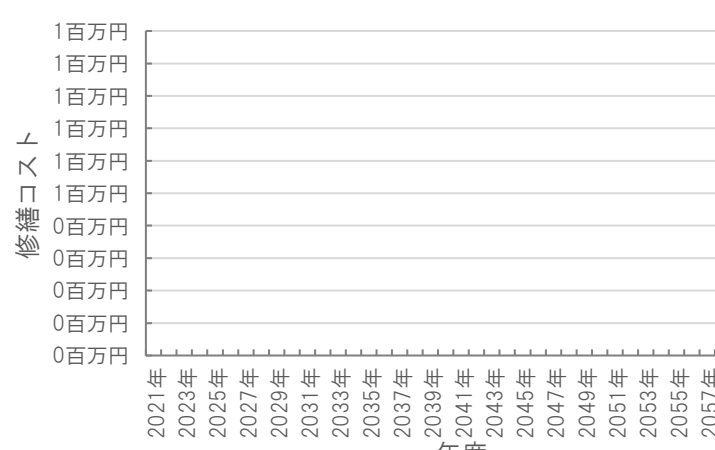
レーダーチャート(同分類施設との偏差値を掲載)



二軸グラフ(同分類施設との比較)



維持管理費等試算額 ※別途複合主施設へ計上



[今後40年間の試算額合計]

運用コスト計	0 千円
修繕コスト計	0 千円
合計	0 千円

運用コスト: 法令点検, 定期点検, 日常点検, 清掃, 光熱費, 消耗品費等


修繕コスト: 建築, 電気設備, 機械設備の修繕更新, 長寿命化改修費用

※建物を目標耐用年数(RC80年目, その他は60年)まで維持管理した場合の試算額です。

※建て替え及び解体費用は試算額へは含みません。

公共施設カルテ 施設別データ

施設基本情報 公民館-2

施設名称	通しNo. 154 高知市鏡公民館(鏡文化ステーションRIO)		
所在地	鏡大利1番地	担当部署	生涯学習課
開設時期	1995年	利用面積	350㎡ 施設分類 公民館
目的機能	公民館		
避難時指定			
津波浸水深	0m		

施設収支情報(2019年度)

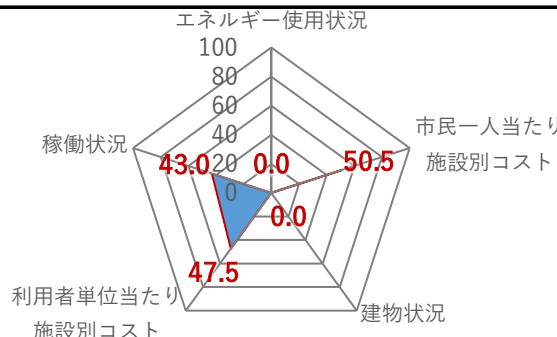
①収入	24 千円
②支出	8,532 千円
③減価償却費	2,269 千円/年
④施設別コスト [(②+③)-①]	10,777 千円
⑤市民1人当たり施設別コスト [④÷高知市人口]	33 円/人

利用状況(2019年度)

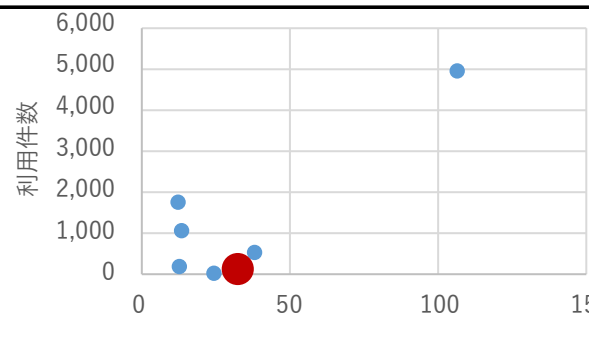
⑥年間利用数	利用件数 102 件/年
⑦利用数単位当たり施設別コスト [④÷⑥]	105,657 円/件

総合評価(2019年度) ※建物状況は別途施設へ計上

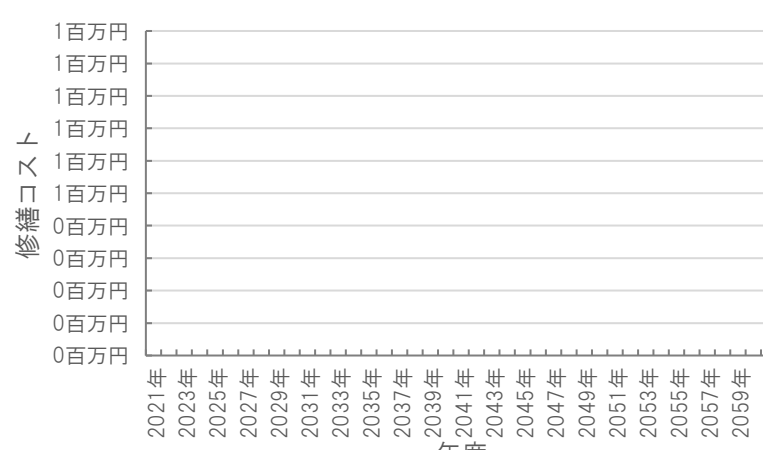
レーダーチャート(同分類施設との偏差値を掲載)



二軸グラフ(同分類施設との比較)



維持管理費等試算額 ※別途複合主施設へ計上



[今後40年間の試算額合計]

運用コスト計	0 千円
修繕コスト計	0 千円
合計	0 千円

運用コスト: 法令点検, 定期点検, 日常点検, 清掃, 光熱費, 消耗品費等

修繕コスト: 建築, 電気設備, 機械設備の修繕更新, 長寿命化改修費用

※建物を目標耐用年数(RC80年目, その他は60年)まで維持管理した場合の試算額です。

※建て替え及び解体費用は試算額へは含みません。

公共施設カルテ 施設別データ

施設基本情報 公民館-3

施設名称	高知市立梅ノ木公民館		
所在地	通しNo. 156 鏡梅ノ木1236番地1	担当部署	生涯学習課
開設時期	1966年	利用面積	812㎡
施設分類	公民館		
目的機能	実際生活に即する教育、学術、文化に関する各種事業を行い、住民の教育の向上、健康の増進、情操の純化を図り、生活文化の振興、社会福祉の増進に寄与することを目的とする社会教育施設。		
避難時指定	指定避難所		
津波浸水深	0m		



施設収支情報(2019年度)

①収入	45 千円
②支出	2,066 千円
③減価償却費	2,105 千円/年
④施設別コスト	$[(②+③)-①]$ 4,126 千円
⑤市民1人当たり施設別コスト	$[④ \div \text{高知市人口}]$ 13 円/人

利用状況(2019年度)

⑥年間利用数	利用件数	192 件/年
⑦利用数単位当たり施設別コスト	$[④ \div ⑥]$	21,490 円/件

総合評価(2019年度)

レーダーチャート(同分類施設との偏差値を掲載)

二軸グラフ(同分類施設との比較)

維持管理費等試算額

[今後40年間の試算額合計]

運用コスト計	255,589 千円
修繕コスト計	329,126 千円
合計	584,716 千円

運用コスト: 法令点検, 定期点検, 日常点検, 清掃, 光熱費, 消耗品費等


修繕コスト: 建築, 電気設備, 機械設備の修繕更新, 長寿命化改修費用

※建物を目標耐用年数(RC80年目, その他は60年)まで維持管理した場合の試算額です。

※建て替え及び解体費用は試算額へは含みません。

公共施設カルテ 施設別データ

施設基本情報 公民館-4

施設名称	高知市立土佐山公民館			
所在地	通しNo. 158 土佐山122-1	担当部署	生涯学習課	
開設時期	2004年	利用面積	876㎡	
目的機能	実際生活に即する教育、学術、文化に関する各種事業を行い、住民の教育の向上、健康の増進、情操の純化を図り、生活文化の振興、社会福祉の増進に寄与することを目的とする社会教育施設。			
	避難時指定	指定緊急避難場所 指定避難所		
	津波浸水深	0m		

施設収支情報(2019年度)


①収入	0 千円
②支出	10,092 千円
③減価償却費	2,366 千円/年
④施設別コスト	$[(②+③)-①]$ 12,458 千円
⑤市民1人当たり施設別コスト	$[④ \div \text{高知市人口}]$ 38 円/人

利用状況(2019年度)

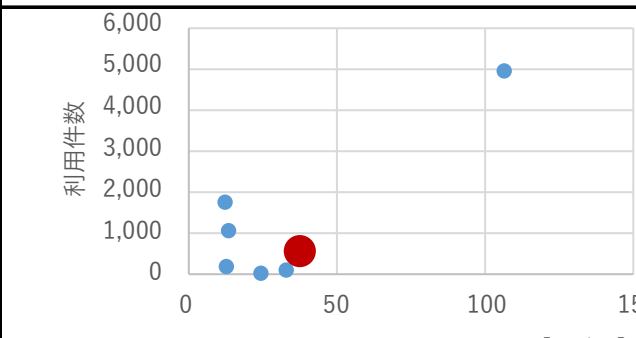
⑥年間利用数	利用件数	534 件/年
⑦利用数単位当たり施設別コスト	$[④ \div ⑥]$	23,330 円/件

総合評価(2019年度)

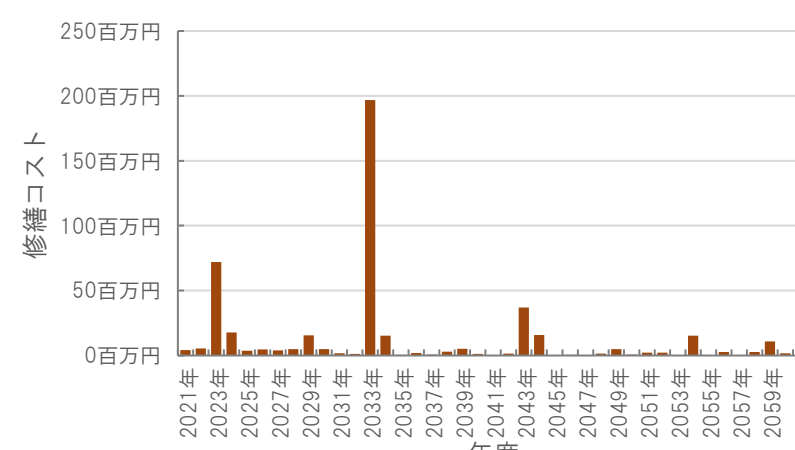
レーダーチャート(同分類施設との偏差値を掲載)



二軸グラフ(同分類施設との比較)



維持管理費等試算額



[今後40年間の試算額合計]

運用コスト計	348,044 千円
修繕コスト計	464,698 千円
合計	812,742 千円

運用コスト: 法令点検, 定期点検, 日常点検, 清掃, 光熱費, 消耗品費等
 修繕コスト: 建築, 電気設備, 機械設備の修繕更新, 長寿命化改修費用

※建物を目標耐用年数(RC80年目, その他は60年)まで維持管理した場合の試算額です。
 ※建て替え及び解体費用は試算額へは含みません。

公共施設カルテ 施設別データ

施設基本情報 公民館-5

施設名称	高知市立春野公民館		
所在地	通しNo. 159 春野町西分19番地	担当部署	生涯学習課
開設時期	1972年	利用面積	1,138㎡
施設分類	公民館		
目的機能	実際生活に即する教育、学術、文化に関する各種事業を行い、住民の教育の向上、健康の増進、情操の純化を図り、生活文化の振興、社会福祉の増進に寄与することを目的とする社会教育施設。		
避難時指定	指定緊急避難場所 指定避難所		
津波浸水深			



施設収支情報(2019年度)

①収入	110 千円
②支出	2,564 千円
③減価償却費	1,944 千円/年
④施設別コスト	$[(②+③)-①]$ 4,398 千円
⑤市民1人当たり施設別コスト	$[④ \div \text{高知市人口}]$ 13 円/人

利用状況(2019年度)

⑥年間利用数	利用件数	1,064 件/年
⑦利用数単位当たり施設別コスト	$[④ \div ⑥]$	4,133 円/件

総合評価(2019年度)

レーダーチャート(同分類施設との偏差値を掲載)

二軸グラフ(同分類施設との比較)

維持管理費等試算額

[今後40年間の試算額合計]


運用コスト計	404,824 千円
修繕コスト計	437,712 千円
合計	842,537 千円

運用コスト: 法令点検, 定期点検, 日常点検, 清掃, 光熱費, 消耗品費等
 修繕コスト: 建築, 電気設備, 機械設備の修繕更新, 長寿命化改修費用

※建物を目標耐用年数(RC80年目, その他は60年)まで維持管理した場合の試算額です。
 ※建て替え及び解体費用は試算額へは含みません。

公共施設カルテ 施設別データ

施設基本情報 公民館-6

施設名称	通しNo. 174 高知市立春野公民館南ヶ丘分館		
所在地	春野町南ヶ丘一丁目2番地1	担当部署	生涯学習課
開設時期	1999年	利用面積	537㎡
目的機能	実際生活に即する教育、学術、文化に関する各種事業を行い、住民の教育の向上、健康の増進、情操の純化を図り、生活文化の振興、社会福祉の増進に寄与することを目的とする社会教育施設。		
	避難時指定	指定緊急避難場所 指定避難所	
津波浸水深			

施設収支情報(2019年度)


①収入		42 千円
②支出		1,911 千円
③減価償却費		2,137 千円/年
④施設別コスト	$[(②+③)-①]$	4,006 千円
⑤市民1人当たり施設別コスト	$[④ \div \text{高知市人口}]$	12 円/人

利用状況(2019年度)

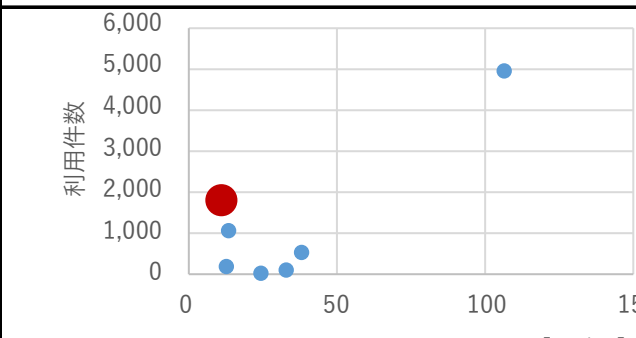
⑥年間利用数	利用件数	1,759 件/年
⑦利用数単位当たり施設別コスト	$[④ \div ⑥]$	2,277 円/件

総合評価(2019年度)

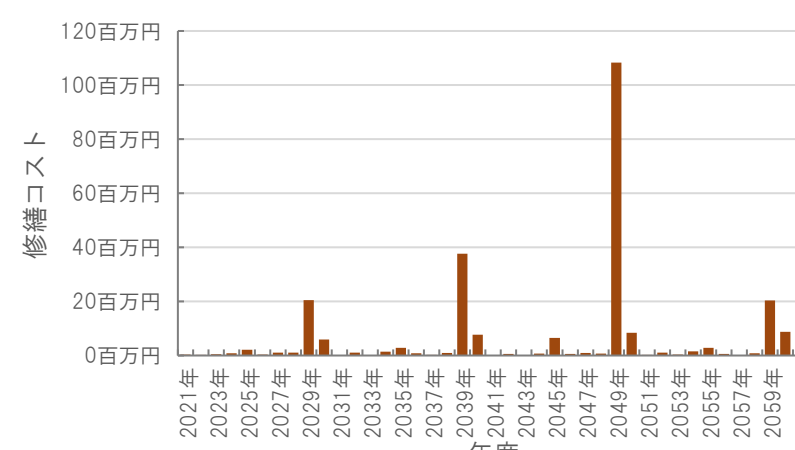
レーダーチャート(同分類施設との偏差値を掲載)



二軸グラフ(同分類施設との比較)



維持管理費等試算額



[今後40年間の試算額合計]

運用コスト計	191,531 千円
修繕コスト計	249,356 千円
合計	440,887 千円

運用コスト: 法令点検, 定期点検, 日常点検, 清掃, 光熱費, 消耗品費等
 修繕コスト: 建築, 電気設備, 機械設備の修繕更新, 長寿命化改修費用

※建物を目標耐用年数(RC80年目, その他は60年)まで維持管理した場合の試算額です。
 ※建て替え及び解体費用は試算額へは含みません。

公共施設カルテ 施設別データ

施設基本情報 公民館-7

施設名称	高知市土佐山夢産地パーク交流館「かわせみ」 通しNo. 176		
所在地	土佐山桑尾1856番地1	担当部署	土佐山地域振興課
開設時期	2012年	利用面積	1,221㎡
施設分類	公民館		
目的機能	中山間地域における有機農業等を振興し、市民の自主的なコミュニティ活動を推進することにより、地域への愛着をはぐくむとともに、市民相互の交流を図り、もって地域文化の向上と連帯感あふれる豊かな地域社会の形成に寄与する。		
避難時指定	指定避難所		
津波浸水深	0m		



施設収支情報(2019年度)

①収入	4,730 千円
②支出	5,636 千円
③減価償却費	7,049 千円/年
④施設別コスト	$[(②+③)-①]$ 7,955 千円
⑤市民1人当たり施設別コスト	$[④ \div \text{高知市人口}]$ 24 円/人

利用状況(2019年度)

⑥年間利用数	利用件数	22 組/年
⑦利用数単位当たり施設別コスト	$[④ \div ⑥]$	361,591 円/組

総合評価(2019年度)

レーダーチャート(同分類施設との偏差値を掲載)

二軸グラフ(同分類施設との比較)

維持管理費等試算額

[今後40年間の試算額合計]

運用コスト計	435,382 千円
修繕コスト計	507,706 千円
合計	943,089 千円

運用コスト: 法令点検, 定期点検, 日常点検, 清掃, 光熱費, 消耗品費等

修繕コスト: 建築, 電気設備, 機械設備の修繕更新, 長寿命化改修費用

※建物を目標耐用年数(RC80年目, その他は60年)まで維持管理した場合の試算額です。

※建て替え及び解体費用は試算額へは含みません。

公共施設カルテ 施設別データ

施設基本情報 その他集会施設-1

施設名称	高知市工石山青少年の家		
所在地	通しNo. 255 土佐山高川1898-33	担当部署	生涯学習課
開設時期	1974年	利用面積	2,447㎡
施設分類	その他集会施設		
目的機能	県民・市民の森工石山ののちで、豊かな自然を生かした体験活動や仲間との交流が出来る宿泊研修施設。		
避難時指定	指定避難所		
津波浸水深	0m		



施設収支情報(2019年度)

①収入	3,614 千円
②支出	13,570 千円
③減価償却費	11,972 千円/年
④施設別コスト	$[(②+③)-①]$ 21,928 千円
⑤市民1人当たり施設別コスト	$[④ \div \text{高知市人口}]$ 67 円/人

利用状況(2019年度)

⑥年間利用数	利用者数	4,550 人/年
⑦利用数単位当たり施設別コスト	$[④ \div ⑥]$	4,819 円/人

総合評価(2019年度)

レーダーチャート(同分類施設との偏差値を掲載)

エネルギー使用状況: 50.0
稼働状況: 50.0
利用者単位当たり施設別コスト: 50.0
建物状況: 50.0
市民一人当たり施設別コスト: 50.0

二軸グラフ(同分類施設との比較)

利用者数

市民一人当たり施設別コスト[円/人]

維持管理費等試算額

修繕コスト

年度

[今後40年間の試算額合計]

運用コスト計	870,366 千円
修繕コスト計	1,008,798 千円
合計	1,879,164 千円

運用コスト: 法令点検, 定期点検, 日常点検, 清掃, 光熱費, 消耗品費等


修繕コスト: 建築, 電気設備, 機械設備の修繕更新, 長寿命化改修費用

※建物を目標耐用年数(RC80年目, その他は60年)まで維持管理した場合の試算額です。

※建て替え及び解体費用は試算額へは含みません。

公共施設カルテ 施設別データ

文化センター・文化会館-1

施設基本情報		文化センター・文化会館-1			
施設名称	高知市立旭文化センター(木村会館)				
所在地	旭町三丁目121		担当部署	生涯学習課	
開設時期	1979年	利用面積	1,402㎡	施設分類	文化センター・文化会館
目的機能	文化センター				
避難時指定	指定緊急避難場所 指定避難所				
津波浸水深	0m				

施設収支情報(2019年度)	
①収入	1,789 千円
②支出	2,478 千円
③減価償却費	4,321 千円/年
④施設別コスト	$[(②+③)-①]$ 5,010 千円
⑤市民1人当たり施設別コスト	$[④ \div \text{高知市人口}]$ 15 円/人


利用状況(2019年度)	
⑥年間利用数	利用件数 1,294 件/年
⑦利用数単位当たり施設別コスト	$[④ \div ⑥]$ 3,872 円/件

総合評価(2019年度)	
レーダーチャート(同分類施設との偏差値を掲載)	二軸グラフ(同分類施設との比較)

維持管理費等試算額							
	<p>[今後40年間の試算額合計]</p> <table border="1"> <tr> <td>運用コスト計</td> <td>693,927 千円</td> </tr> <tr> <td>修繕コスト計</td> <td>826,201 千円</td> </tr> <tr> <td>合計</td> <td>1,520,128 千円</td> </tr> </table> <p>運用コスト: 法令点検, 定期点検, 日常点検, 清掃, 光熱費, 消耗品費等</p> <p>修繕コスト: 建築, 電気設備, 機械設備の修繕更新, 長寿命化改修費用</p> <p>※建物を目標耐用年数(RC80年目, その他は60年)まで維持管理した場合の試算額です。</p> <p>※建て替え及び解体費用は試算額へは含みません。</p>	運用コスト計	693,927 千円	修繕コスト計	826,201 千円	合計	1,520,128 千円
運用コスト計	693,927 千円						
修繕コスト計	826,201 千円						
合計	1,520,128 千円						

公共施設カルテ 施設別データ

文化センター・文化会館-2

施設基本情報			文化センター・文化会館-2		
施設名称	通しNo. 271		高知市筆山文化会館①		
所在地	小石木町30-4		担当部署	観光振興課	
開設時期	1963年	利用面積	478㎡	施設分類	文化センター・文化会館
目的機能	高知市民の文化, 芸術の向上に寄与する。				
避難時指定					
津波浸水深	0m				

施設収支情報(2019年度)

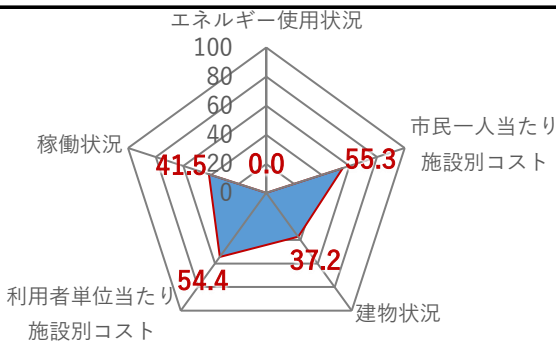
①収入		1,258 千円
②支出		4,652 千円
③減価償却費		270 千円/年
④施設別コスト	$[(②+③)-①]$	3,664 千円
⑤市民1人当たり施設別コスト	$[④ \div \text{高知市人口}]$	11 円/人

利用状況(2019年度)

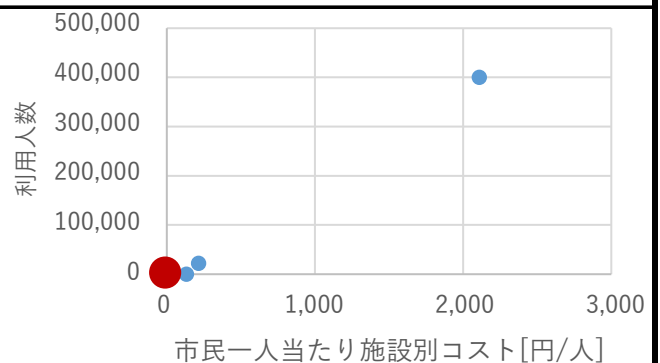
⑥年間利用数	利用人数	988 人/年
⑦利用数単位当たり施設別コスト	$[④ \div ⑥]$	3,709 円/人

総合評価(2019年度)

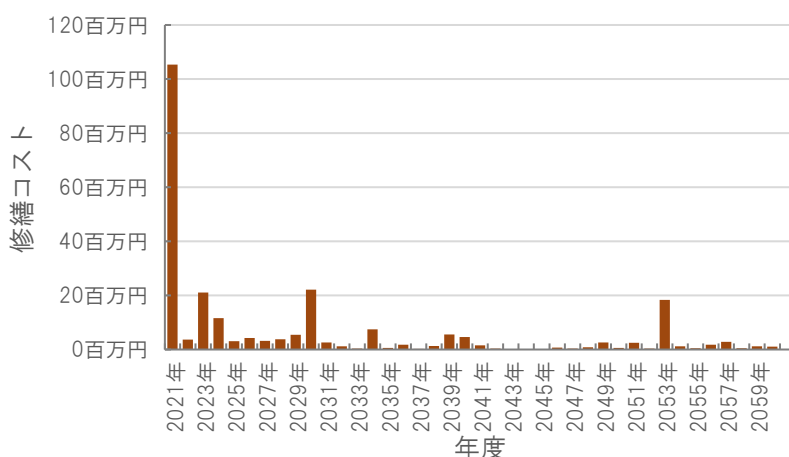
レーダーチャート(同分類施設との偏差値を掲載)



二軸グラフ(同分類施設との比較)



維持管理費等試算額



[今後40年間の試算額合計]

運用コスト計	177,845 千円
修繕コスト計	246,954 千円
合計	424,799 千円

運用コスト: 法令点検, 定期点検, 日常点検, 清掃, 光熱費, 消耗品費等


修繕コスト: 建築, 電気設備, 機械設備の修繕更新, 長寿命化改修費用

※建物を目標耐用年数(RC80年目, その他は60年)まで維持管理した場合の試算額です。

※建て替え及び解体費用は試算額へは含みません。

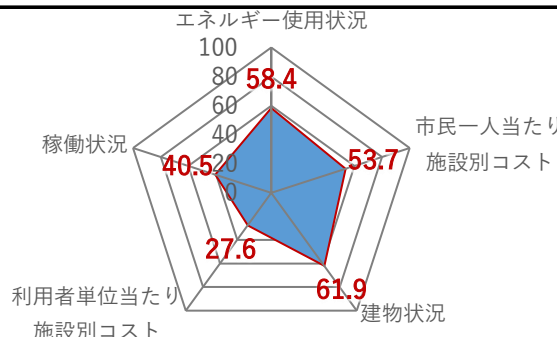
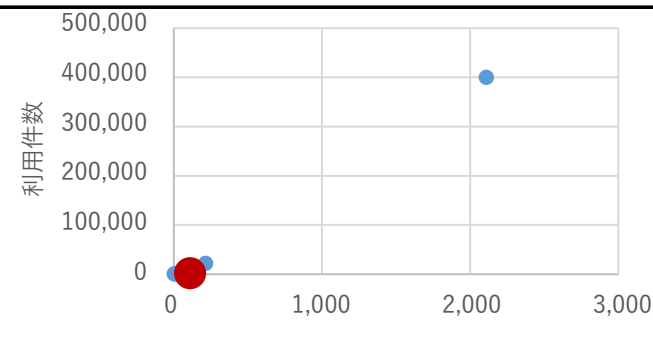
公共施設カルテ 施設別データ

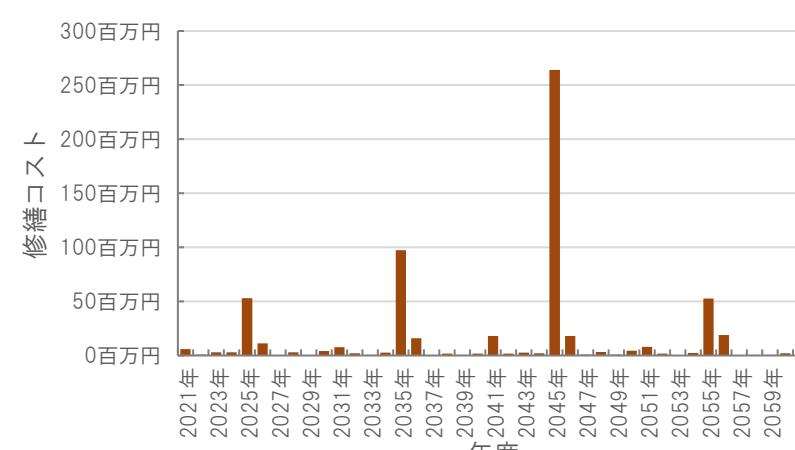
文化センター・文化会館-3

施設基本情報		文化センター・文化会館-3		
施設名称	高知市三里文化会館			
所在地	通しNo. 272 仁井田1652-1	担当部署	生涯学習課	
開設時期	1994年	利用面積	1,497㎡	
目的機能	市民の文化、芸術及びスポーツの振興に寄与するとともに、コミュニティの場を提供するため、ホール・控室・研修室・和室・高齢者ふれあいルームを設置している。			
	避難時指定	指定緊急避難場所 指定避難所		
	津波浸水深	0~1.0m		

施設収支情報(2019年度)	
①収入	813 千円
②支出	16,328 千円
③減価償却費	27,715 千円/年
④施設別コスト	$[(②+③)-①]$ 43,230 千円
⑤市民1人当たり施設別コスト	$[④ \div \text{高知市人口}]$ 132 円/人

利用状況(2019年度)	
⑥年間利用数	利用件数 165 件/年
⑦利用数単位当たり施設別コスト	$[④ \div ⑥]$ 262,000 円/件


総合評価(2019年度)	
レーダーチャート(同分類施設との偏差値を掲載)	二軸グラフ(同分類施設との比較)
	

維持管理費等試算額							
	<p>[今後40年間の試算額合計]</p> <table border="1"> <tr> <td>運用コスト計</td> <td>533,775 千円</td> </tr> <tr> <td>修繕コスト計</td> <td>617,936 千円</td> </tr> <tr> <td>合計</td> <td>1,151,711 千円</td> </tr> </table> <p>運用コスト: 法令点検, 定期点検, 日常点検, 清掃, 光熱費, 消耗品費等</p> <p>修繕コスト: 建築, 電気設備, 機械設備の修繕更新, 長寿命化改修費用</p> <p>※建物を目標耐用年数(RC80年目, その他は60年)まで維持管理した場合の試算額です。</p> <p>※建て替え及び解体費用は試算額へは含みません。</p>	運用コスト計	533,775 千円	修繕コスト計	617,936 千円	合計	1,151,711 千円
運用コスト計	533,775 千円						
修繕コスト計	617,936 千円						
合計	1,151,711 千円						

公共施設カルテ 施設別データ

文化センター・文化会館-4

高知市文化プラザ

施設基本情報		文化センター・文化会館-4	
施設名称	通しNo. 273		
所在地	九反田2-1	担当部署	総務課
開設時期	2001年	利用面積	35,889㎡
施設分類	文化センター・文化会館		
目的機能	市民文化の継承と豊かで個性ある文化の創造を目指し、市民による文化・芸術活動及び生涯にわたる学習活動の展開並びに市民文化の振興に資すること。		
避難時指定	指定緊急避難場所 指定避難所		
津波浸水深	1.0～2.0m		

施設収支情報(2019年度)

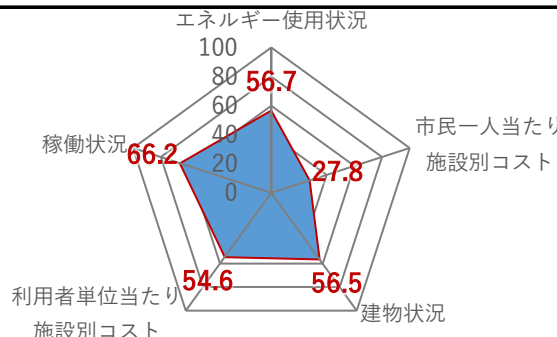
①収入	0 千円
②支出	195,160 千円
③減価償却費	497,093 千円/年
④施設別コスト	$[(②+③)-①]$ 692,253 千円
⑤市民1人当たり施設別コスト	$[④ \div \text{高知市人口}]$ 2,109 円/人

利用状況(2019年度)

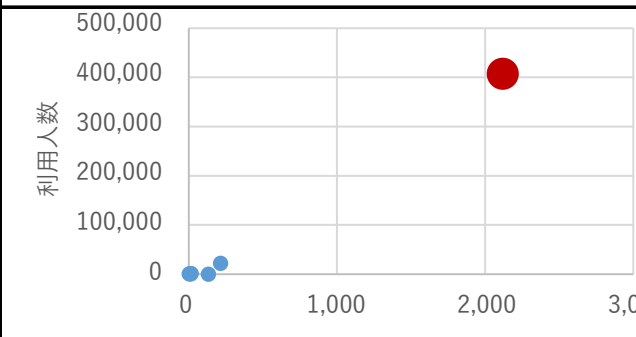
⑥年間利用数	利用人数	400,276 人/年
⑦利用数単位当たり施設別コスト	$[④ \div ⑥]$	1,729 円/人

総合評価(2019年度)

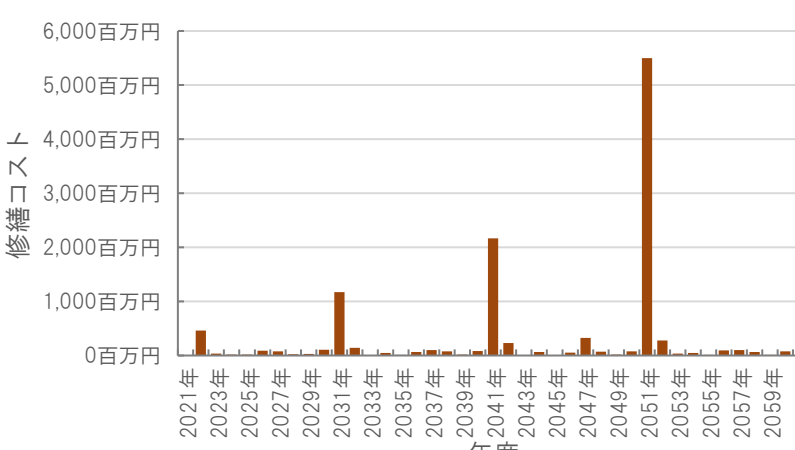
レーダーチャート(同分類施設との偏差値を掲載)



二軸グラフ(同分類施設との比較)



維持管理費等試算額



[今後40年間の試算額合計]

運用コスト計	12,795,028 千円
修繕コスト計	11,814,347 千円
合計	24,609,375 千円

運用コスト: 法令点検, 定期点検, 日常点検, 清掃, 光熱費, 消耗品費等


修繕コスト: 建築, 電気設備, 機械設備の修繕更新, 長寿命化改修費用

※建物を目標耐用年数(RC80年目, その他は60年)まで維持管理した場合の試算額です。

※建て替え及び解体費用は試算額へは含みません。

公共施設カルテ 施設別データ

文化センター・文化会館-5

施設基本情報		文化センター・文化会館-5	
施設名称	高知市春野文化ホールピアステージ 通しNo. 274		
所在地	春野町西分340番地	担当部署	生涯学習課
開設時期	1996年	利用面積	3,529㎡
施設分類	文化センター・文化会館		
目的機能	市民の明るく豊かな文化生活の向上と発展を目指し、市民による文化・芸術活動の振興に資するため。		
避難時指定	指定緊急避難場所 指定避難所		
津波浸水深	0m		


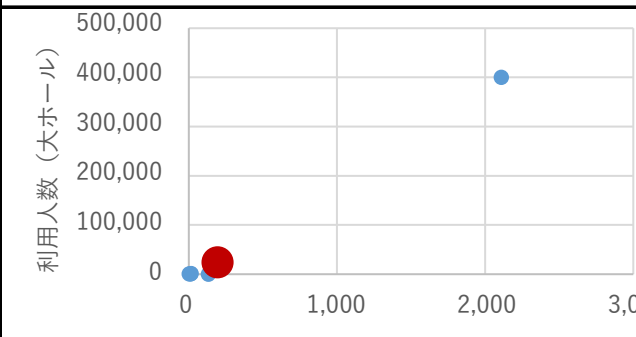
施設収支情報(2019年度)

①収入	5 千円
②支出	35,383 千円
③減価償却費	34,514 千円/年
④施設別コスト	$[(②+③)-①]$ 69,892 千円
⑤市民1人当たり施設別コスト	$[④ \div \text{高知市人口}]$ 213 円/人

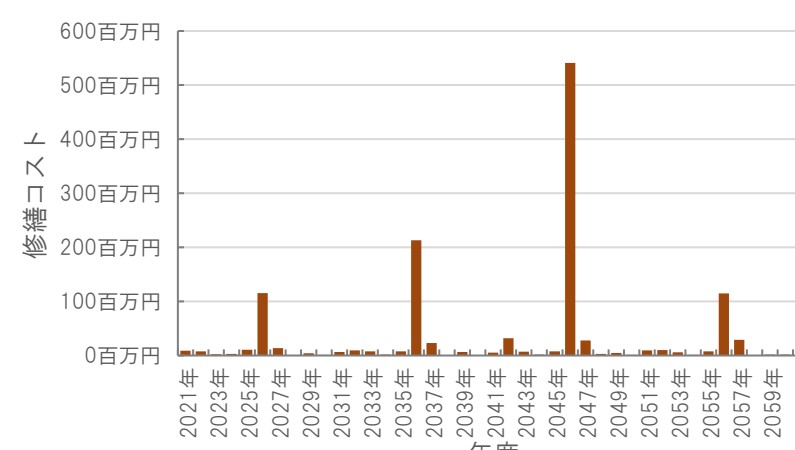
利用状況(2019年度)

⑥年間利用数	利用人数(大ホール)	21,985 人/年
⑦利用数単位当たり施設別コスト	$[④ \div ⑥]$	3,179 円/人

総合評価(2019年度)


<p>レーダーチャート(同分類施設との偏差値を掲載)</p> 	<p>二軸グラフ(同分類施設との比較)</p> 
--	--

維持管理費等試算額

	<p>[今後40年間の試算額合計]</p> <table border="1"> <tr> <td>運用コスト計</td> <td>1,258,192 千円</td> </tr> <tr> <td>修繕コスト計</td> <td>1,257,017 千円</td> </tr> <tr> <td>合計</td> <td>2,515,208 千円</td> </tr> </table> <p>運用コスト: 法令点検, 定期点検, 日常点検, 清掃, 光熱費, 消耗品費等</p> <p>修繕コスト: 建築, 電気設備, 機械設備の修繕更新, 長寿命化改修費用</p> <p>※建物を目標耐用年数(RC80年目, その他は60年)まで維持管理した場合の試算額です。</p> <p>※建て替え及び解体費用は試算額へは含みません。</p>	運用コスト計	1,258,192 千円	修繕コスト計	1,257,017 千円	合計	2,515,208 千円
運用コスト計	1,258,192 千円						
修繕コスト計	1,257,017 千円						
合計	2,515,208 千円						

公共施設カルテ 施設別データ

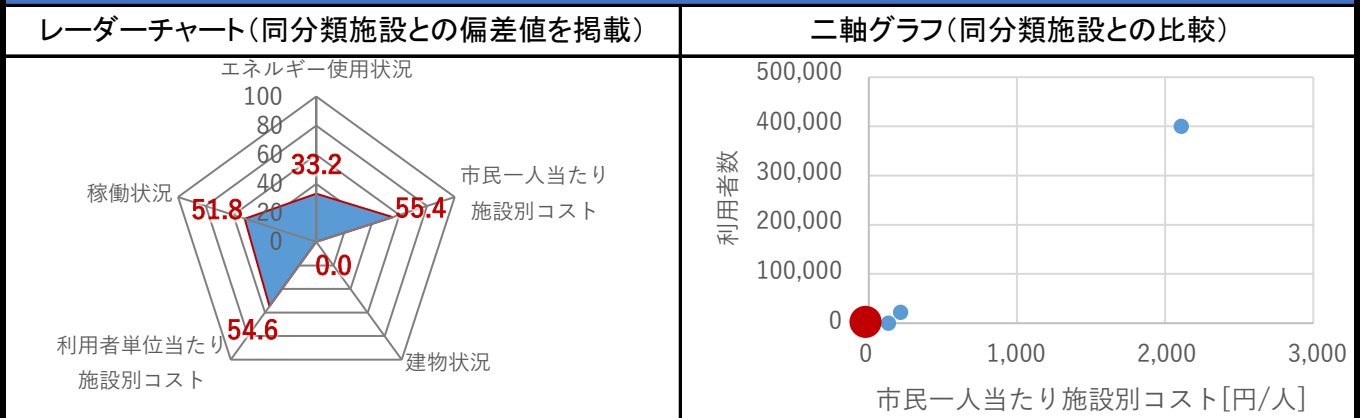
文化センター・文化会館-6

施設基本情報		文化センター・文化会館-6		
施設名称	高知市筆山文化会館②			
所在地	通しNo. 884 小石木町30-4	担当部署	生涯学習課	
開設時期	1964年	利用面積	117㎡	
目的機能	高知市民の文化, 芸術の向上に寄与する。			
	避難時指定	指定避難所		
	津波浸水深	0m		

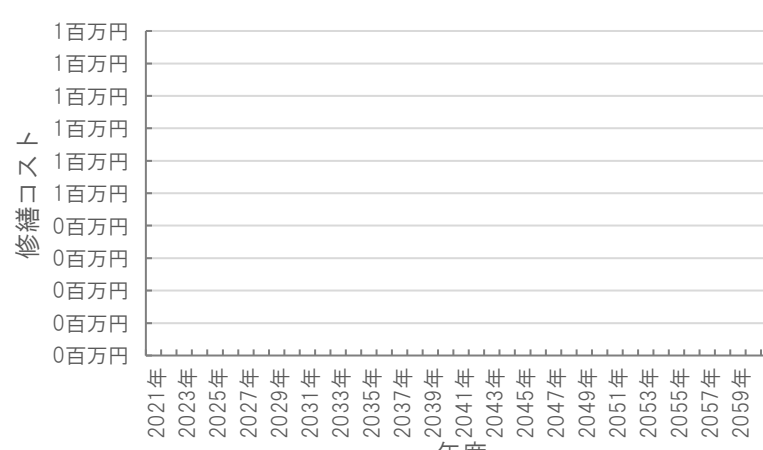
施設収支情報(2019年度)	
①収入	920 千円
②支出	1,144 千円
③減価償却費	288 千円/年
④施設別コスト	$[(②+③)-①]$ 512 千円
⑤市民1人当たり施設別コスト	$[④ \div \text{高知市人口}]$ 2 円/人

利用状況(2019年度)	
⑥年間利用数	利用者数 502 件/年
⑦利用数単位当たり施設別コスト	$[④ \div ⑥]$ 1,020 円/件

総合評価(2019年度) ※建物状況は別途施設へ計上



維持管理費等試算額 ※別途複合主施設へ計上

	<p>[今後40年間の試算額合計]</p> <p>運用コスト計 0 千円</p> <p>修繕コスト計 0 千円</p> <p>合計 0 千円</p>
	<p>運用コスト: 法令点検, 定期点検, 日常点検, 清掃, 光熱費, 消耗品費等</p> <p>修繕コスト: 建築, 電気設備, 機械設備の修繕更新, 長寿命化改修費用</p> <p>※建物を目標耐用年数(RC80年目, その他は60年)まで維持管理した場合の試算額です。</p> <p>※建て替え及び解体費用は試算額へは含みません。</p>

公共施設カルテ 施設別データ

施設基本情報 市民会館-1

施設名称	高知市立春野弘岡中市民会館		
所在地	通しNo. 257 春野町弘岡中134-1	担当部署	人権同和・男女共同参画課
開設時期	1957年	利用面積	512㎡
施設分類	市民会館		
目的機能	・基本的人権の尊重と人権・同和問題の速やかな解決に資するため人権啓発を推進するとともに福祉の向上や人権啓発の住民交流の拠点となる開かれたコミュニティーセンターとして生活上の各種事業等を総合的に行う。		
避難時指定	指定緊急避難場所 指定避難所		
津波浸水深	0m		



施設収支情報(2019年度)

①収入	4,759 千円
②支出	21,327 千円
③減価償却費	7,167 千円/年
④施設別コスト	$[(②+③)-①]$ 23,735 千円
⑤市民1人当たり施設別コスト	$[④ \div \text{高知市人口}]$ 72 円/人

利用状況(2019年度)

⑥年間利用数	利用者数	10,998 人/年
⑦利用数単位当たり施設別コスト	$[④ \div ⑥]$	2,158 円/人

総合評価(2019年度)

レーダーチャート(同分類施設との偏差値を掲載)

二軸グラフ(同分類施設との比較)

維持管理費等試算額

[今後40年間の試算額合計]

運用コスト計	182,380 千円
修繕コスト計	235,164 千円
合計	417,543 千円

運用コスト: 法令点検, 定期点検, 日常点検, 清掃, 光熱費, 消耗品費等
 修繕コスト: 建築, 電気設備, 機械設備の修繕更新, 長寿命化改修費用

※建物を目標耐用年数(RC80年目, その他は60年)まで維持管理した場合の試算額です。
 ※建て替え及び解体費用は試算額へは含みません。

公共施設カルテ 施設別データ

施設基本情報 市民会館-2

施設名称	高知市立長浜市民会館		
所在地	通しNo. 259 長浜4250-7	担当部署	人権同和・男女共同参画課
開設時期	1962年	利用面積	828㎡
施設分類	市民会館		
目的機能	・基本的人権の尊重と人権・同和問題の速やかな解決に資するため人権啓発を推進するとともに福祉の向上や人権啓発の住民交流の拠点となる開かれたコミュニティーセンターとして生活上の各種事業等を総合的に行う。		
避難時指定	指定緊急避難場所 指定避難所		
津波浸水深	0～1.0m		



施設収支情報(2019年度)

①収入	4,780 千円
②支出	25,137 千円
③減価償却費	3,816 千円/年
④施設別コスト	$[(②+③)-①]$ 24,173 千円
⑤市民1人当たり施設別コスト	$[④ \div \text{高知市人口}]$ 74 円/人

利用状況(2019年度)

⑥年間利用数	利用者数	13,757 人/年
⑦利用数単位当たり施設別コスト	$[④ \div ⑥]$	1,757 円/人

総合評価(2019年度)

レーダーチャート(同分類施設との偏差値を掲載)

二軸グラフ(同分類施設との比較)

維持管理費等試算額

[今後40年間の試算額合計]

運用コスト計	294,847 千円
修繕コスト計	386,712 千円
合計	681,559 千円

運用コスト: 法令点検, 定期点検, 日常点検, 清掃, 光熱費, 消耗品費等

修繕コスト: 建築, 電気設備, 機械設備の修繕更新, 長寿命化改修費用

※建物を目標耐用年数(RC80年目, その他は60年)まで維持管理した場合の試算額です。

※建て替え及び解体費用は試算額へは含みません。

公共施設カルテ 施設別データ

施設基本情報 市民会館-3

施設名称	高知市立朝倉総合市民会館		
所在地	通しNo. 267 朝倉戊581-1	担当部署	人権同和・男女共同参画課
開設時期	1978年	利用面積	1,199㎡
施設分類	市民会館		
目的機能	・基本的人権の尊重と人権・同和問題の速やかな解決に資するため人権啓発を推進するとともに福祉の向上や人権啓発の住民交流の拠点となる開かれたコミュニティーセンターとして生活上の各種事業等を総合的に行う。		
避難時指定	指定緊急避難場所 指定避難所		
津波浸水深	0m		



施設収支情報(2019年度)

①収入	4,807 千円
②支出	41,652 千円
③減価償却費	6,542 千円/年
④施設別コスト	$[(②+③)-①]$ 43,387 千円
⑤市民1人当たり施設別コスト	$[④ \div \text{高知市人口}]$ 132 円/人

利用状況(2019年度)

⑥年間利用数	利用者数	15,872 人/年
⑦利用数単位当たり施設別コスト	$[④ \div ⑥]$	2,734 円/人

総合評価(2019年度)

レーダーチャート(同分類施設との偏差値を掲載)

二軸グラフ(同分類施設との比較)

維持管理費等試算額

[今後40年間の試算額合計]

運用コスト計	427,323 千円
修繕コスト計	495,909 千円
合計	923,232 千円

運用コスト: 法令点検, 定期点検, 日常点検, 清掃, 光熱費, 消耗品費等
 修繕コスト: 建築, 電気設備, 機械設備の修繕更新, 長寿命化改修費用

※建物を目標耐用年数(RC80年目, その他は60年)まで維持管理した場合の試算額です。
 ※建て替え及び解体費用は試算額へは含みません。

公共施設カルテ 施設別データ

施設基本情報 市民会館-4

施設名称	高知市立小高坂市民会館(小高坂総合会館)		
所在地	山ノ端町32-5	担当部署	人権同和・男女共同参画課
開設時期	1963年	利用面積	725㎡
施設分類	市民会館		
目的機能	・基本的人権の尊重と人権・同和問題の速やかな解決に資するため人権啓発を推進するとともに福祉の向上や人権啓発の住民交流の拠点となる開かれたコミュニティーセンターとして生活上の各種事業等を総合的に行う。		
避難時指定	指定緊急避難場所 指定避難所		
津波浸水深	0m		



施設収支情報(2019年度)

①収入	5,114 千円
②支出	22,767 千円
③減価償却費	3,745 千円/年
④施設別コスト	$[(②+③)-①]$ 21,398 千円
⑤市民1人当たり施設別コスト	$[④ \div \text{高知市人口}]$ 65 円/人

利用状況(2019年度)

⑥年間利用数	利用者数	22,103 人/年
⑦利用数単位当たり施設別コスト	$[④ \div ⑥]$	968 円/人

総合評価(2019年度)

レーダーチャート(同分類施設との偏差値を掲載)

二軸グラフ(同分類施設との比較)

維持管理費等試算額

[今後40年間の試算額合計]

運用コスト計	320,912 千円
修繕コスト計	428,472 千円
合計	749,385 千円

運用コスト: 法令点検, 定期点検, 日常点検, 清掃, 光熱費, 消耗品費等
 修繕コスト: 建築, 電気設備, 機械設備の修繕更新, 長寿命化改修費用

※建物を目標耐用年数(RC80年目, その他は60年)まで維持管理した場合の試算額です。
 ※建て替え及び解体費用は試算額へは含みません。

公共施設カルテ 施設別データ

施設基本情報 その他文化施設-1

施設名称	通しNo. 275 横山隆一記念まんが館(高知市文化プラザ)		
所在地	九反田2-1	担当部署	生涯学習課
開設時期	2001年	利用面積	1,879㎡
目的機能	大ホール, 小ホール, 練習室, 会議室, 和室等の貸室。		施設分類 その他文化施設
避難時指定			
津波浸水深	1.0~2.0m		



施設収支情報(2019年度)

①収入	1,089 千円
②支出	37,450 千円
③減価償却費 (別途施設へ計上)	0 千円/年
④施設別コスト [(②+③)-①]	36,361 千円
⑤市民1人当たり施設別コスト [④÷高知市人口]	111 円/人

利用状況(2019年度)

⑥年間利用数	来館者数 42,972 人/年
⑦利用数単位当たり施設別コスト [④÷⑥]	846 円/人

総合評価(2019年度) ※建物状況は別途施設へ計上

レーダーチャート(同分類施設との偏差値を掲載)

二軸グラフ(同分類施設との比較)

維持管理費等試算額 ※別途複合主施設へ計上

[今後40年間の試算額合計]

運用コスト計	0 千円
修繕コスト計	0 千円
合計	0 千円


運用コスト: 法令点検, 定期点検, 日常点検, 清掃, 光熱費, 消耗品費等

修繕コスト: 建築, 電気設備, 機械設備の修繕更新, 長寿命化改修費用

※建物を目標耐用年数(RC80年目, その他は60年)まで維持管理した場合の試算額です。


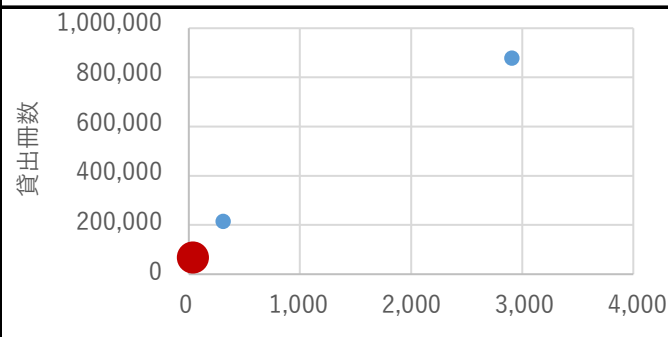
※建て替え及び解体費用は試算額へは含みません。

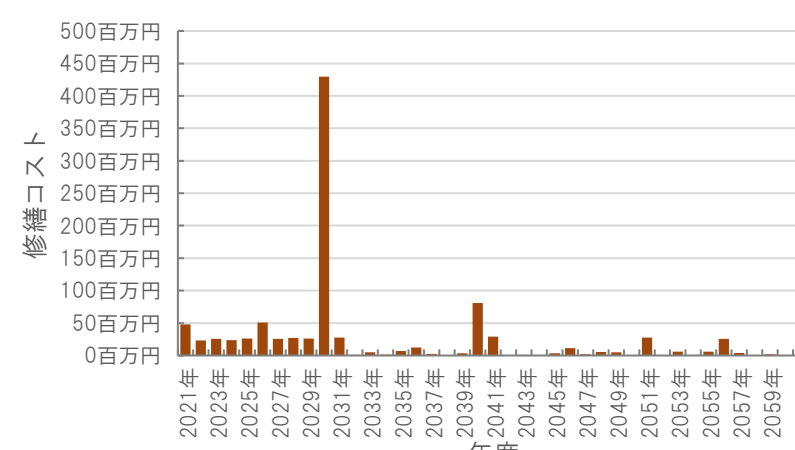
公共施設カルテ 施設別データ

施設基本情報			図書館-1		
施設名称	通しNo. 277		潮江市民図書館		
所在地	棧橋通二丁目1-50	担当部署	図書館・科学館課		
開設時期	1961年	利用面積	2,298㎡	施設分類	図書館
目的機能	図書, 記録その他必要な資料を収集し, 整理し, 保存して, 一般公衆の利用に供し, その教養, 調査研究, レクリエーション等に資し, もって市民の自主的・自発的な学習活動及び生活や仕事, 地域における課題の解決に向けた活動を支援することにより, 市民社会の発展に寄与することを目的とする。				
避難時指定	指定緊急避難場所 指定避難所				
津波浸水深	2.0~3.0m				

施設収支情報(2019年度)	
①収入	90 千円
②支出	15,036 千円
③減価償却費	7,084 千円/年
④施設別コスト	$[(②+③)-①]$ 22,030 千円
⑤市民1人当たり施設別コスト	$[④ \div \text{高知市人口}]$ 67 円/人


利用状況(2019年度)	
⑥年間利用数	貸出冊数 63,282 冊/年
⑦利用数単位当たり施設別コスト	$[④ \div ⑥]$ 348 円/冊

総合評価(2019年度)	
<p>レーダーチャート(同分類施設との偏差値を掲載)</p> 	<p>二軸グラフ(同分類施設との比較)</p> 

維持管理費等試算額							
	<p>[今後40年間の試算額合計]</p> <table border="1"> <tr> <td>運用コスト計</td> <td>819,237 千円</td> </tr> <tr> <td>修繕コスト計</td> <td>978,063 千円</td> </tr> <tr> <td>合計</td> <td>1,797,300 千円</td> </tr> </table> <p>運用コスト: 法令点検, 定期点検, 日常点検, 清掃, 光熱費, 消耗品費等 修繕コスト: 建築, 電気設備, 機械設備の修繕更新, 長寿命化改修費用</p> <p>※建物を目標耐用年数(RC80年目, その他は60年)まで維持管理した場合の試算額です。 ※建て替え及び解体費用は試算額へは含みません。</p>	運用コスト計	819,237 千円	修繕コスト計	978,063 千円	合計	1,797,300 千円
運用コスト計	819,237 千円						
修繕コスト計	978,063 千円						
合計	1,797,300 千円						

公共施設カルテ 施設別データ

施設基本情報 図書館-2

施設名称	新図書館等複合施設オーテピア				
所在地	通しNo. 874	追手筋二丁目1番1号	担当部署 図書館・科学館課		
開設時期	2018年	利用面積 11,284㎡	施設分類 図書館		
目的機能					
避難時指定				緊急避難場所	
津波浸水深				1.0～2.0m	

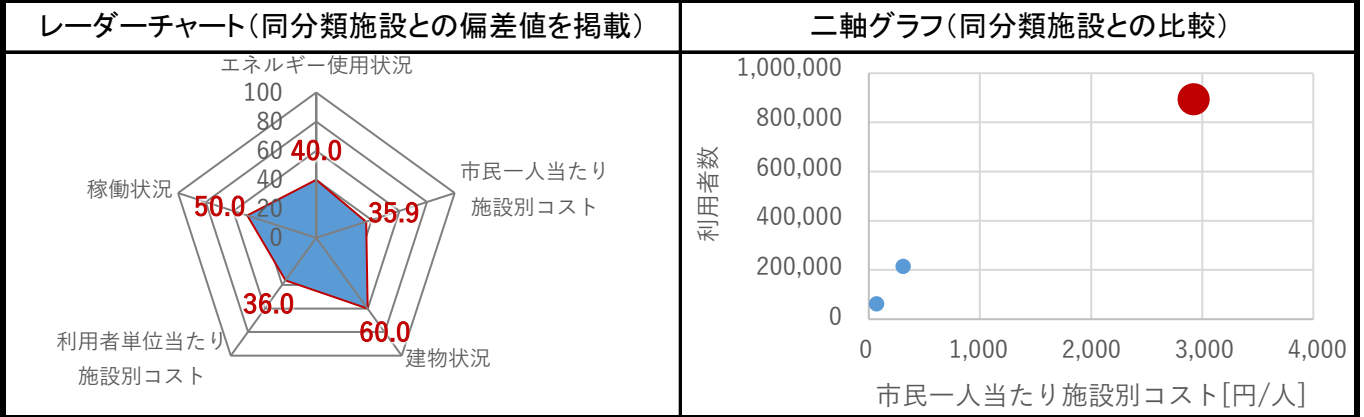
施設収支情報(2019年度)

①収入	231,223 千円
②支出	970,062 千円
③減価償却費	215,397 千円/年
④施設別コスト	$[(②+③)-①]$ 954,236 千円
⑤市民1人当たり施設別コスト	$[④ \div \text{高知市人口}]$ 2,907 円/人

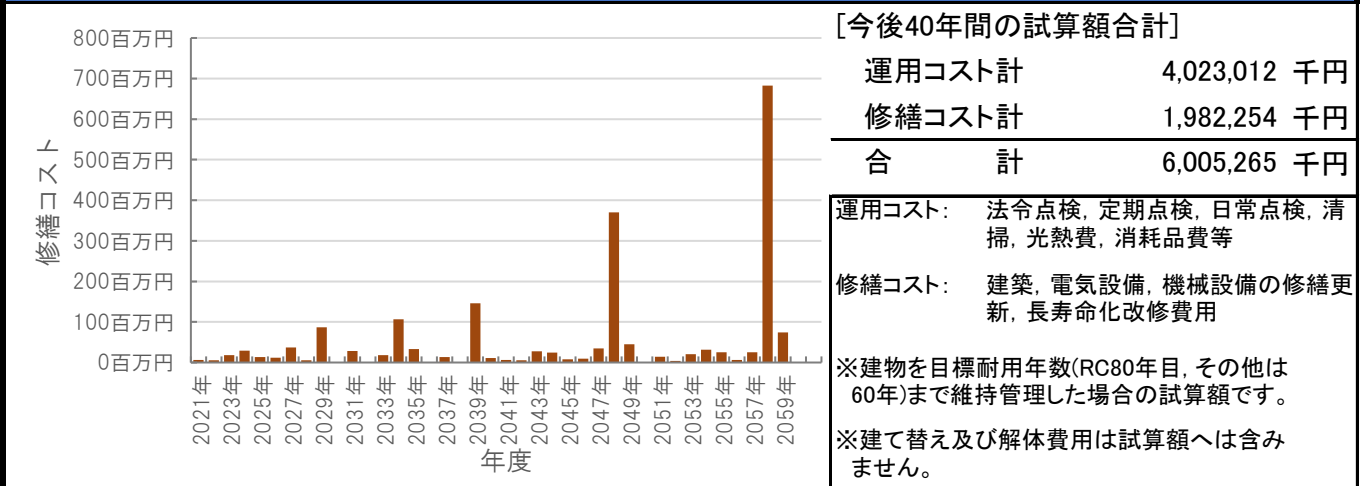
利用状況(2019年度)

⑥年間利用数	利用者数 879,074 人/年
⑦利用数単位当たり施設別コスト	$[④ \div ⑥]$ 1,086 円/人

総合評価(2019年度)




維持管理費等試算額



公共施設カルテ 施設別データ

施設基本情報 図書館-3

施設名称	高知みらい科学館(オーテピア)		
	通しNo. 966		
所在地	追手筋二丁目1番1号	担当部署	図書館・科学館課
開設時期	2018年	利用面積	2,259㎡
		施設分類	図書館
目的機能	高知の未来を担う理科好きの子どもを増やし育てるとともに、大人も子どもも科学に親しみ、科学を楽しむ文化を育てることを目的とする。		
避難時指定			
津波浸水深	1.0~2.0m		

施設収支情報(2019年度)

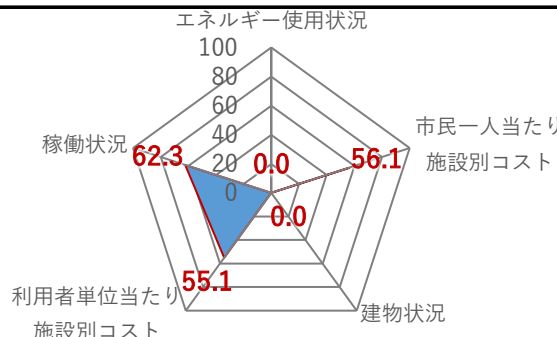
①収入	85,476 千円
②支出	186,808 千円
③減価償却費 (別途施設へ計上)	0 千円/年
④施設別コスト [(②+③)-①]	101,332 千円
⑤市民1人当たり施設別コスト [④÷高知市人口]	309 円/人

利用状況(2019年度)

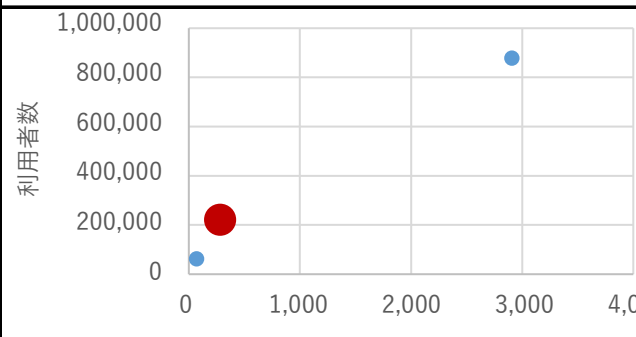
⑥年間利用数	利用者数 214,591 人/年
⑦利用数単位当たり施設別コスト [④÷⑥]	472 円/人

総合評価(2019年度) ※建物状況は別途施設へ計上

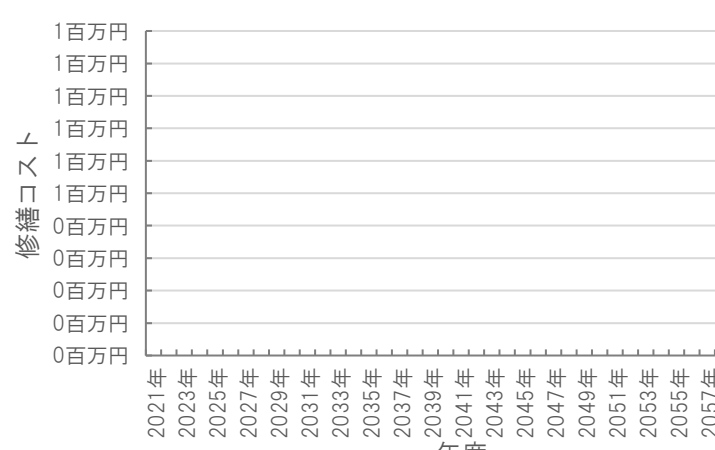
レーダーチャート(同分類施設との偏差値を掲載)



二軸グラフ(同分類施設との比較)



維持管理費等試算額 ※別途複合主施設へ計上



[今後40年間の試算額合計]

運用コスト計	0 千円
修繕コスト計	0 千円
合計	0 千円


運用コスト: 法令点検, 定期点検, 日常点検, 清掃, 光熱費, 消耗品費等

修繕コスト: 建築, 電気設備, 機械設備の修繕更新, 長寿命化改修費用

※建物を目標耐用年数(RC80年目, その他は60年)まで維持管理した場合の試算額です。


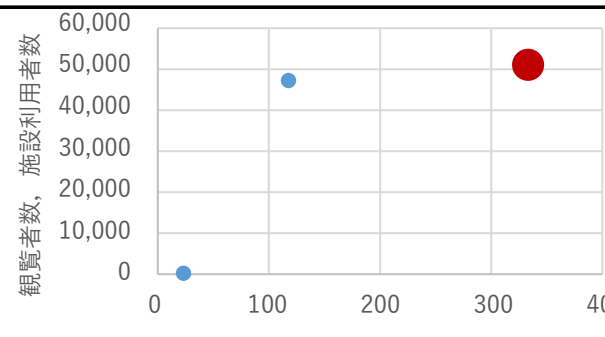
※建て替え及び解体費用は試算額へは含みません。

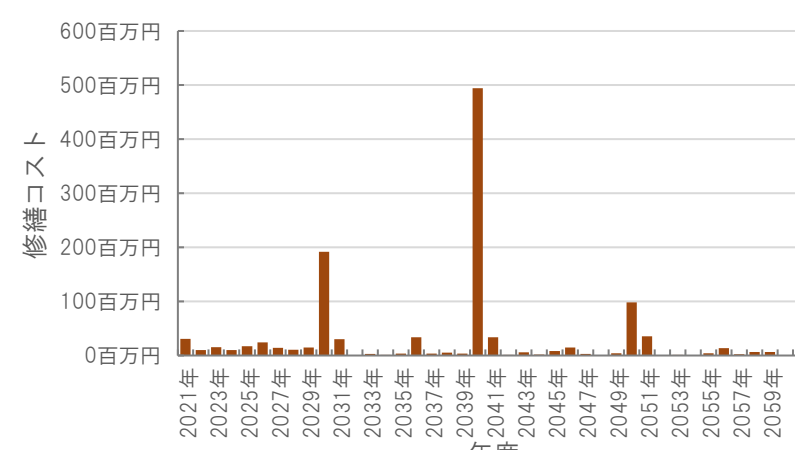
公共施設カルテ 施設別データ

施設基本情報				博物館-1	
施設名称	高知市立自由民権記念館 通しNo. 298				
所在地	棧橋通四丁目14-3		担当部署	民権・文化財課	
開設時期	1990年	利用面積	2,791㎡	施設分類	博物館
目的機能	自由民権運動及び土佐の近代に関する資料を広く収集し、保管し、展示して市民の利用に供し、もって教育、学術及び文化の発展に資するため設置。				
避難時指定					
津波浸水深	2.0~3.0m				

施設収支情報(2019年度)	
①収入	244 千円
②支出	68,662 千円
③減価償却費	40,376 千円/年
④施設別コスト	$[(②+③)-①]$ 108,794 千円
⑤市民1人当たり施設別コスト	$[④ \div \text{高知市人口}]$ 331 円/人


利用状況(2019年度)	
⑥年間利用数	観覧者数, 施設利用者数 50,236 人/年
⑦利用数単位当たり施設別コスト	$[④ \div ⑥]$ 2,166 円/人

総合評価(2019年度)	
<p>レーダーチャート(同分類施設との偏差値を掲載)</p> 	<p>二軸グラフ(同分類施設との比較)</p> 

維持管理費等試算額							
	<p>[今後40年間の試算額合計]</p> <table border="1"> <tr> <td>運用コスト計</td> <td>994,864 千円</td> </tr> <tr> <td>修繕コスト計</td> <td>1,161,523 千円</td> </tr> <tr> <td>合計</td> <td>2,156,387 千円</td> </tr> </table> <p>運用コスト: 法令点検, 定期点検, 日常点検, 清掃, 光熱費, 消耗品費等</p> <p>修繕コスト: 建築, 電気設備, 機械設備の修繕更新, 長寿命化改修費用</p> <p>※建物を目標耐用年数(RC80年目, その他は60年)まで維持管理した場合の試算額です。</p> <p>※建て替え及び解体費用は試算額へは含みません。</p>	運用コスト計	994,864 千円	修繕コスト計	1,161,523 千円	合計	2,156,387 千円
運用コスト計	994,864 千円						
修繕コスト計	1,161,523 千円						
合計	2,156,387 千円						

公共施設カルテ 施設別データ

施設基本情報 博物館-2

施設名称	通しNo. 299 高知市立龍馬の生まれたまち記念館		
所在地	上町二丁目6-33	担当部署	観光振興課
開設時期	2003年	利用面積	794㎡
施設分類	博物館		
目的機能	坂本龍馬とそのゆかりの先人を顕彰するとともに、龍馬を愛する人々が交流し、及び市民が龍馬の生まれ育ったまちへの愛着と誇りをもって地域活動を推進する場を提供することにより、観光の振興及び豊かな地域社会の形成に寄与するため。		
避難時指定	指定避難所 指定緊急避難場所		
津波浸水深	0m		

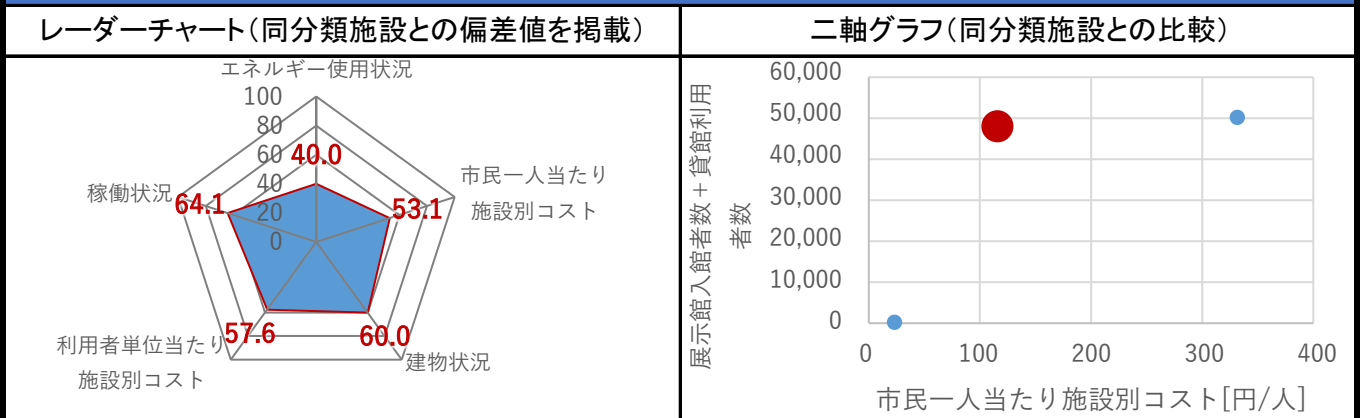
施設収支情報(2019年度)

①収入	214 千円
②支出	24,329 千円
③減価償却費	14,428 千円/年
④施設別コスト	$[(②+③)-①]$ 38,543 千円
⑤市民1人当たり施設別コスト	$[④ \div \text{高知市人口}]$ 117 円/人

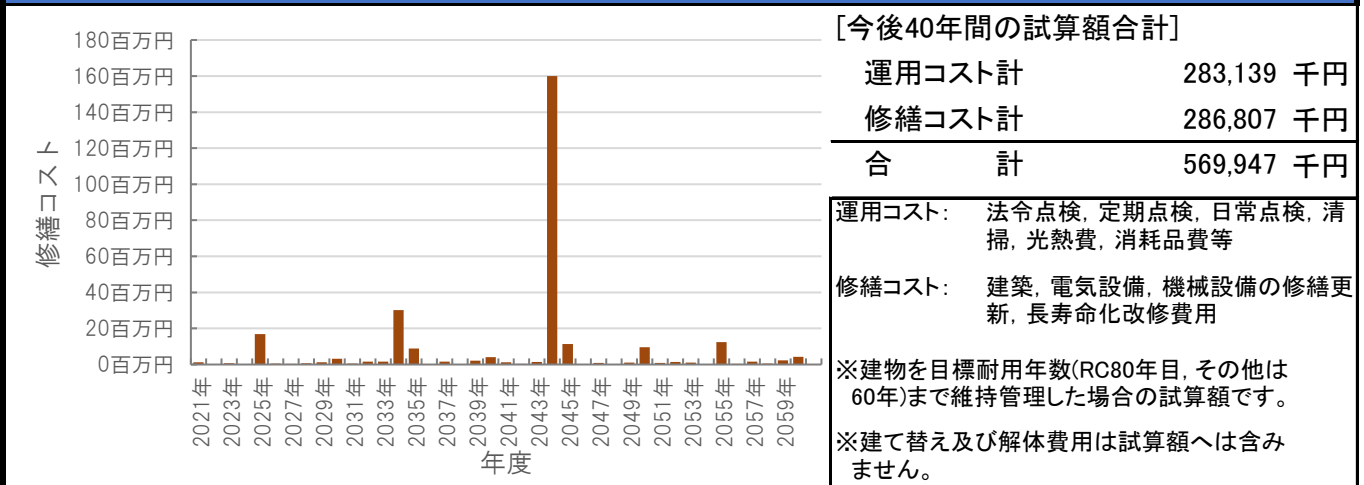
利用状況(2019年度)

⑥年間利用数	展示館入館者数+貸館利用者数	47,233 人/年
⑦利用数単位当たり施設別コスト	$[④ \div ⑥]$	816 円/人

総合評価(2019年度)




維持管理費等試算額



公共施設カルテ 施設別データ

施設基本情報 博物館-3

施設名称	通しNo. 885 ギャラリー白雲(鏡文化ステーションRIO)		
所在地	鏡大利1番地	担当部署	生涯学習課
開設時期	1995年	利用面積	316㎡ 施設分類 博物館
目的機能	書家川崎白雲の功績をたたえ、同氏の書道作品その他資料等(以下「資料等」という。)を収集して展示することにより、社会教育の振興に資するため		
避難時指定			
津波浸水深	0m		

施設収支情報(2019年度)

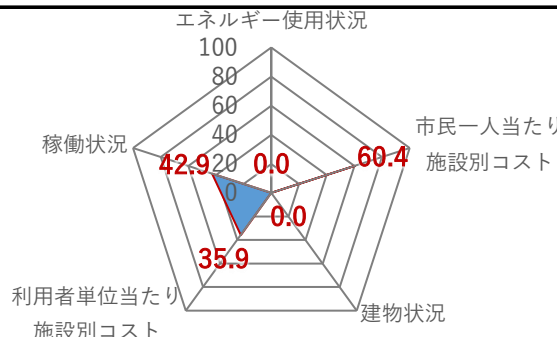
①収入	4 千円
②支出	5,499 千円
③減価償却費	2,053 千円/年
④施設別コスト [(②+③)-①]	7,548 千円
⑤市民1人当たり施設別コスト [④÷高知市人口]	23 円/人

利用状況(2019年度)

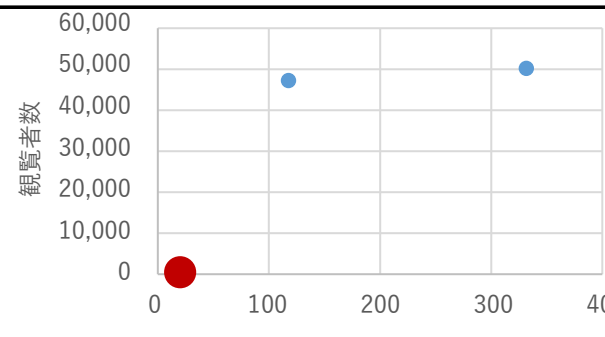
⑥年間利用数	観覧者数 261 人/年
⑦利用数単位当たり施設別コスト [④÷⑥]	28,920 円/人

総合評価(2019年度) ※建物状況は別途施設へ計上

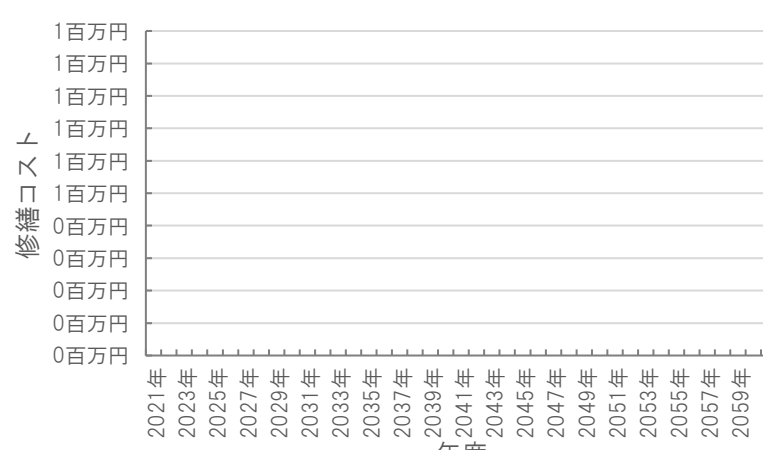
レーダーチャート(同分類施設との偏差値を掲載)



二軸グラフ(同分類施設との比較)



維持管理費等試算額 ※別途複合主施設へ計上



[今後40年間の試算額合計]

運用コスト計	0 千円
修繕コスト計	0 千円
合計	0 千円

運用コスト: 法令点検, 定期点検, 日常点検, 清掃, 光熱費, 消耗品費等


修繕コスト: 建築, 電気設備, 機械設備の修繕更新, 長寿命化改修費用

※建物を目標耐用年数(RC80年目, その他は60年)まで維持管理した場合の試算額です。

※建て替え及び解体費用は試算額へは含みません。

公共施設カルテ 施設別データ

施設基本情報 郷土資料館-1

施設名称	高知市春野郷土資料館(春野郷土資料館) 通しNo. 305		
所在地	春野町西分340	担当部署	民権・文化財課
開設時期	1998年	利用面積	606㎡
目的機能	郷土の歴史、考古、文化遺産等に関する市民の理解と認識を深め、もって学術及び文化の振興に資する。		 <p style="font-size: small;">撮影日: 8月 2012 © 2018 Google Google</p>
避難時指定			
津波浸水深	0m		

施設収支情報(2019年度)

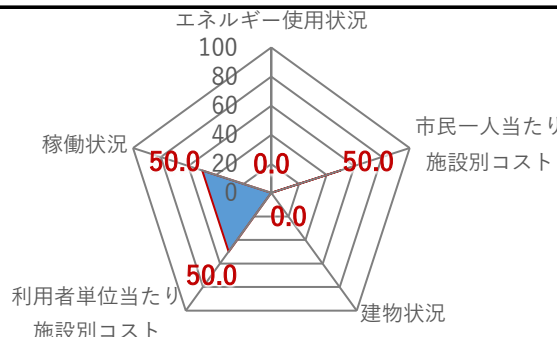
①収入	21 千円
②支出	2,114 千円
③減価償却費	2,182 千円/年
④施設別コスト [(②+③)-①]	4,275 千円
⑤市民1人当たり施設別コスト [④÷高知市人口]	13 円/人

利用状況(2019年度)

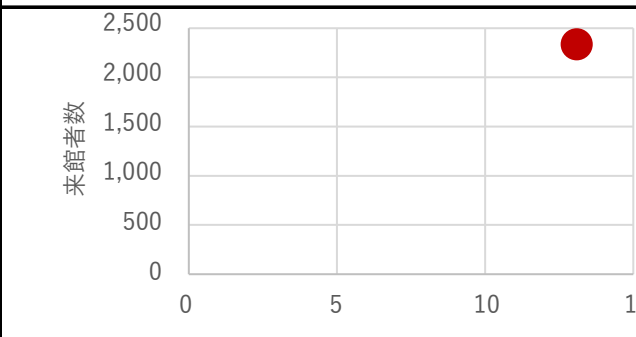
⑥年間利用数	来館者数	2,296 人/年
⑦利用数単位当たり施設別コスト [④÷⑥]		1,862 円/人

総合評価(2019年度) ※建物状況は別途施設へ計上

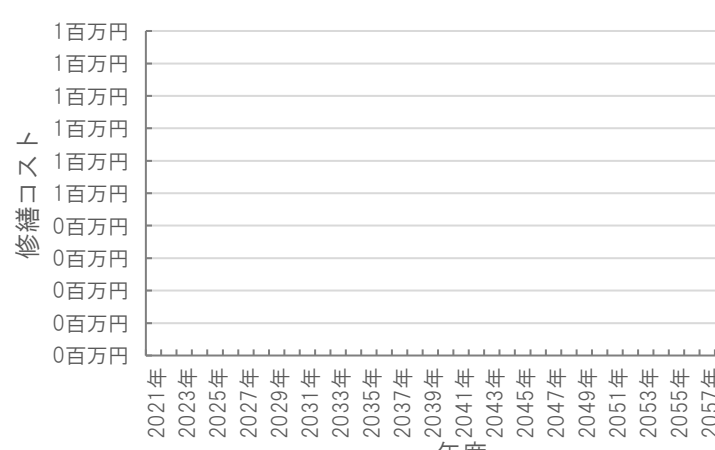
レーダーチャート(同分類施設との偏差値を掲載)



二軸グラフ(同分類施設との比較)



維持管理費等試算額 ※別途複合主施設へ計上



[今後40年間の試算額合計]

運用コスト計	0 千円
修繕コスト計	0 千円
合計	0 千円

運用コスト: 法令点検, 定期点検, 日常点検, 清掃, 光熱費, 消耗品費等


修繕コスト: 建築, 電気設備, 機械設備の修繕更新, 長寿命化改修費用

※建物を目標耐用年数(RC80年目, その他は60年)まで維持管理した場合の試算額です。

※建て替え及び解体費用は試算額へは含みません。

公共施設カルテ 施設別データ

施設基本情報 その他社会教育系施設-1

施設名称	高知市鏡文化ステーションRIO		
所在地	通しNo. 309 鏡大利1番地	担当部署	鏡地域振興課
開設時期	1995年	利用面積	817㎡
施設分類	その他社会教育系施設		
目的機能	中山間地域における社会教育及び市民文化の振興並びに健康の増進、福祉の向上を図る。		
避難時指定			
津波浸水深	0m		

施設収支情報(2019年度)

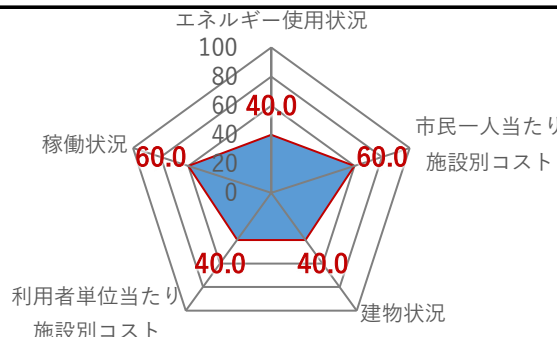
①収入	261 千円
②支出	12,275 千円
③減価償却費	11,413 千円/年
④施設別コスト	$[(②+③)-①]$ 23,427 千円
⑤市民1人当たり施設別コスト	$[④ \div \text{高知市人口}]$ 71 円/人

利用状況(2019年度)

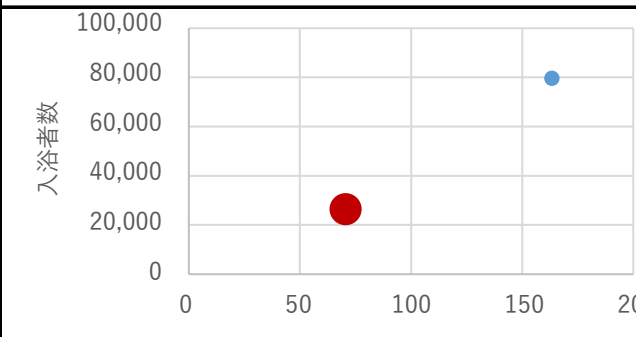
⑥年間利用数	入浴者数	25,750 人/年
⑦利用数単位当たり施設別コスト	$[④ \div ⑥]$	910 円/人

総合評価(2019年度)

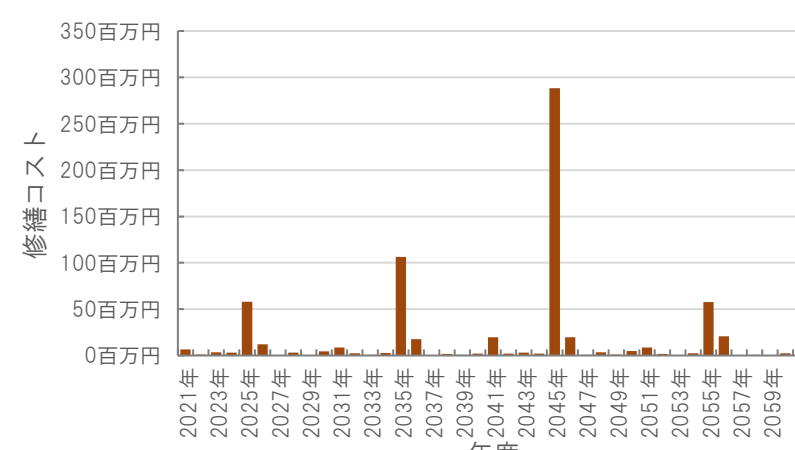
レーダーチャート(同分類施設との偏差値を掲載)



二軸グラフ(同分類施設との比較)



維持管理費等試算額



[今後40年間の試算額合計]

運用コスト計	582,789 千円
修繕コスト計	674,678 千円
合計	1,257,467 千円

運用コスト: 法令点検, 定期点検, 日常点検, 清掃, 光熱費, 消耗品費等

修繕コスト: 建築, 電気設備, 機械設備の修繕更新, 長寿命化改修費用

※建物を目標耐用年数(RC80年目, その他は60年)まで維持管理した場合の試算額です。

※建て替え及び解体費用は試算額へは含みません。

公共施設カルテ 施設別データ

その他社会教育系施設-2

施設基本情報		高知市青年センター(アスパルこうち)	
施設名称	通しNo. 310		
所在地	棧橋通二丁目1-50	担当部署	生涯学習課
開設時期	2006年	利用面積	3,471㎡
施設分類	その他社会教育系施設		
目的機能	青少年の文化・スポーツ等の活動拠点・居場所として、自主的に学習や団体活動等を実施できる施設を活用して、青少年の健全育成を図る。		
避難時指定	指定緊急避難場所 指定避難所		
津波浸水深	2.0~3.0m		



施設収支情報(2019年度)

①収入	125 千円
②支出	34,603 千円
③減価償却費	19,138 千円/年
④施設別コスト	$[(②+③)-①]$ 53,616 千円
⑤市民1人当たり施設別コスト	$[④ \div \text{高知市人口}]$ 163 円/人

利用状況(2019年度)

⑥年間利用数	利用者数	79,644 人/年
⑦利用数単位当たり施設別コスト	$[④ \div ⑥]$	673 円/人

総合評価(2019年度)

レーダーチャート(同分類施設との偏差値を掲載)

エネルギー使用状況: 60.0
市民一人当たり施設別コスト: 60.0
建物状況: 60.0
利用者単位当たり施設別コスト: 60.0
稼働状況: 40.0

二軸グラフ(同分類施設との比較)

利用者数: 79,644
市民一人当たり施設別コスト: 163 円/人

維持管理費等試算額

年度: 2021年, 2023年, 2025年, 2027年, 2029年, 2031年, 2033年, 2035年, 2037年, 2039年, 2041年, 2043年, 2045年, 2047年, 2049年, 2051年, 2053年, 2055年, 2057年, 2059年

[今後40年間の試算額合計]


運用コスト計	1,877,777 千円
修繕コスト計	1,789,133 千円
合計	3,666,910 千円

運用コスト: 法令点検, 定期点検, 日常点検, 清掃, 光熱費, 消耗品費等
修繕コスト: 建築, 電気設備, 機械設備の修繕更新, 長寿命化改修費用

※建物を目標耐用年数(RC80年目, その他は60年)まで維持管理した場合の試算額です。
※建て替え及び解体費用は試算額へは含みません。

公共施設カルテ 施設別データ

福祉拠点施設-1

施設基本情報		施設名称		東部健康福祉センター	
所在地		葛島四丁目3-3		担当部署	
開設時期		1997年		施設分類	
利用面積		2,472㎡		福祉拠点施設	
目的機能		各種福祉サービスの相談窓口、障害者のデイサービス及び子育て支援を行う施設として利用されている。また、高齢者をはじめとした市民の健康づくりや生きがいづくりのための趣味・教養講座の開催など、学習・交流の場として施設の開放・貸館を行っている。			
避難時指定		指定緊急避難場所 指定避難所			
津波浸水深		2.0~3.0m			

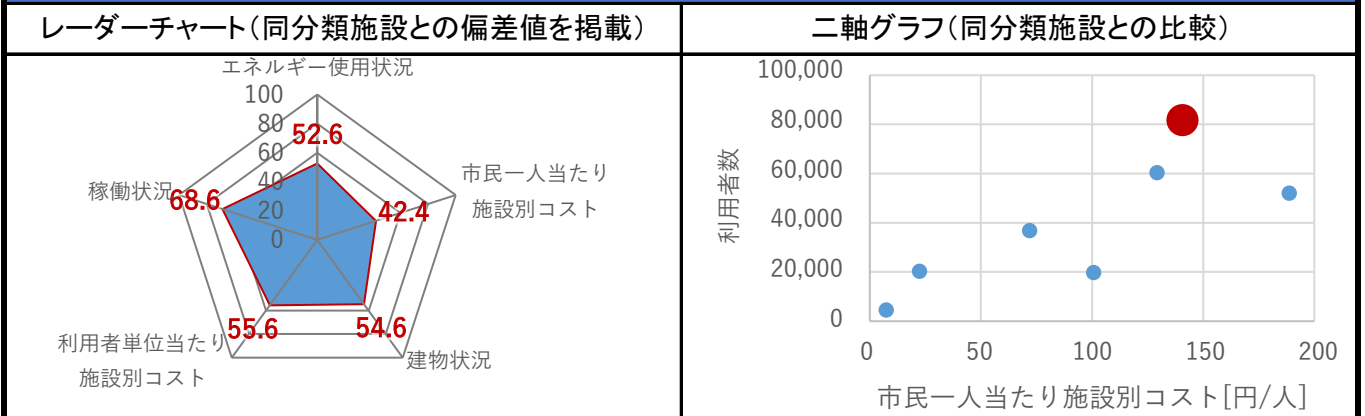
施設収支情報(2019年度)

①収入	120 千円
②支出	25,682 千円
③減価償却費	20,419 千円/年
④施設別コスト	$[(②+③)-①]$ 45,981 千円
⑤市民1人当たり施設別コスト	$[④ \div \text{高知市人口}]$ 140 円/人

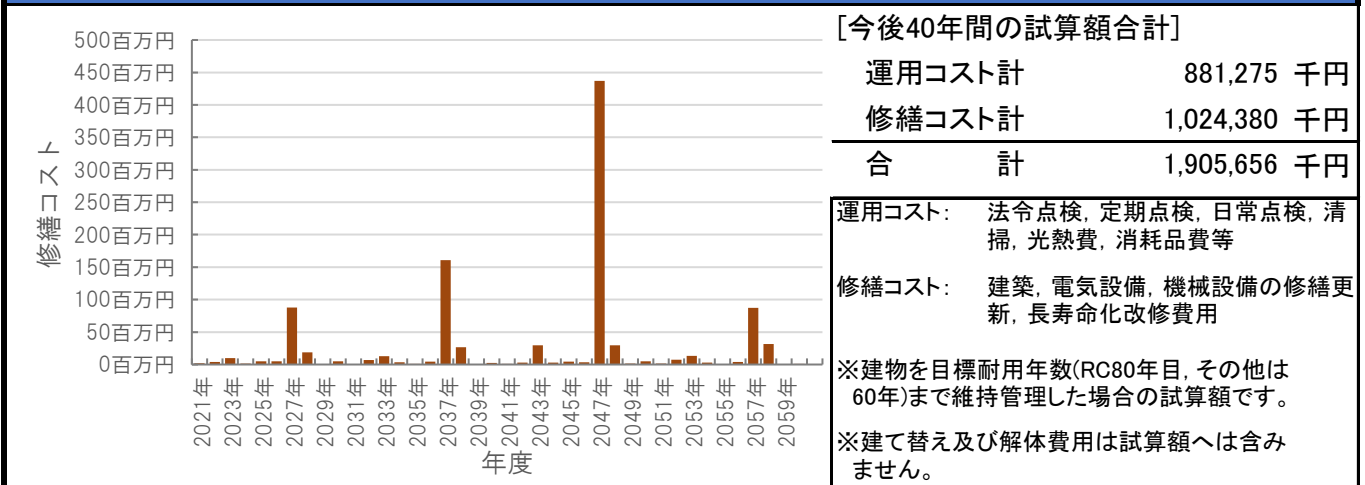
利用状況(2019年度)

⑥年間利用数	利用者数	80,278 人/年
⑦利用数単位当たり施設別コスト	$[④ \div ⑥]$	573 円/人

総合評価(2019年度)




維持管理費等試算額



公共施設カルテ 施設別データ

施設基本情報 福祉拠点施設-2

施設名称	通しNo. 313 高知市西部地域子育て支援センター(西部健康福祉センター)				
所在地	鴨部860-1	担当部署	子ども育成課		
開設時期	2006年	利用面積	847㎡ 施設分類 福祉拠点施設		
目的機能					
避難時指定				指定緊急避難場所 指定避難所	
津波浸水深					

施設収支情報(2019年度)

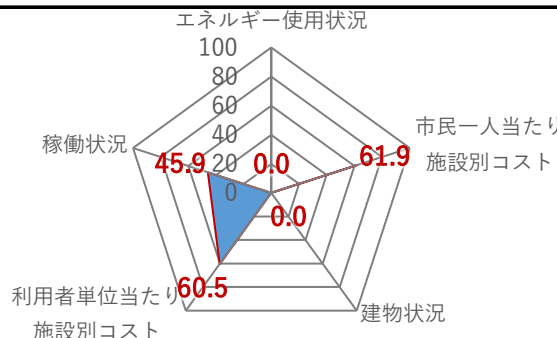
①収入	5,760 千円
②支出	8,628 千円
③減価償却費	4,470 千円/年
④施設別コスト [(②+③)-①]	7,338 千円
⑤市民1人当たり施設別コスト [④÷高知市人口]	22 円/人

利用状況(2019年度)

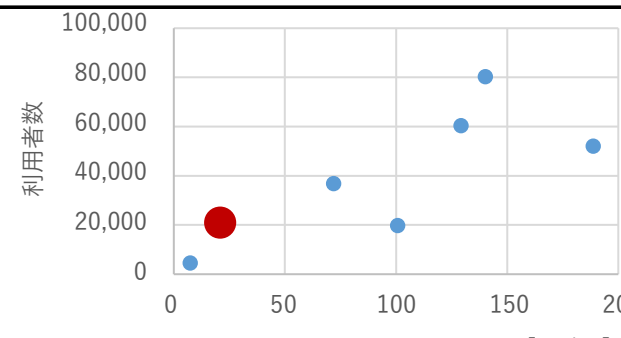
⑥年間利用数	利用者数 20,276 人/年
⑦利用数単位当たり施設別コスト [④÷⑥]	362 円/人

総合評価(2019年度) ※建物状況は別途施設へ計上

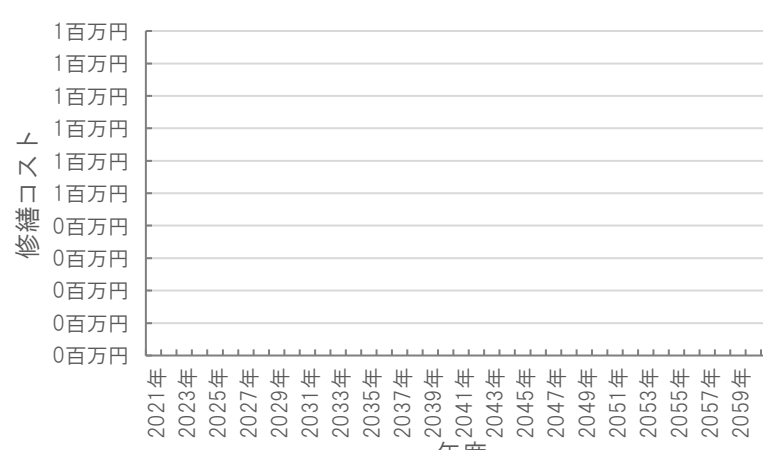
レーダーチャート(同分類施設との偏差値を掲載)



二軸グラフ(同分類施設との比較)



維持管理費等試算額 ※別途複合主施設へ計上



[今後40年間の試算額合計]

運用コスト計	0 千円
修繕コスト計	0 千円
合計	0 千円

運用コスト: 法令点検, 定期点検, 日常点検, 清掃, 光熱費, 消耗品費等


修繕コスト: 建築, 電気設備, 機械設備の修繕更新, 長寿命化改修費用

※建物を目標耐用年数(RC80年目, その他は60年)まで維持管理した場合の試算額です。

※建て替え及び解体費用は試算額へは含みません。

公共施設カルテ 施設別データ

施設基本情報 福祉拠点施設-3

施設名称	通しNo. 314 高知市西部高齢者いきいきセンター(西部健康福祉センター)		
所在地	鴨部860-1	担当部署	高齢者支援課
開設時期	2006年	利用面積	839㎡
目的機能	市民の健康の増進		
避難時指定	指定緊急避難場所 指定避難所		
津波浸水深			

施設収支情報(2019年度)


①収入	108 千円
②支出	19,393 千円
③減価償却費	4,317 千円/年
④施設別コスト [(②+③)-①]	23,602 千円
⑤市民1人当たり施設別コスト [④÷高知市人口]	72 円/人

利用状況(2019年度)

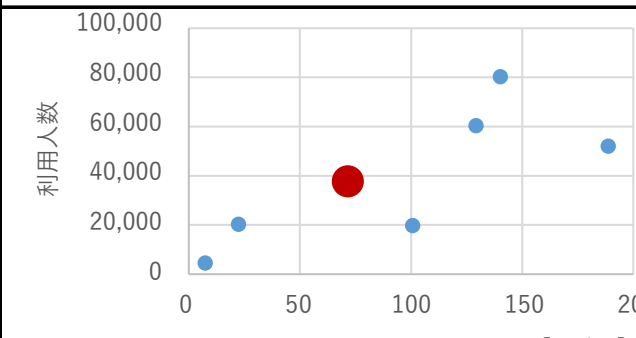
⑥年間利用数	利用人数 36,825 人/年
⑦利用数単位当たり施設別コスト [④÷⑥]	641 円/人

総合評価(2019年度)

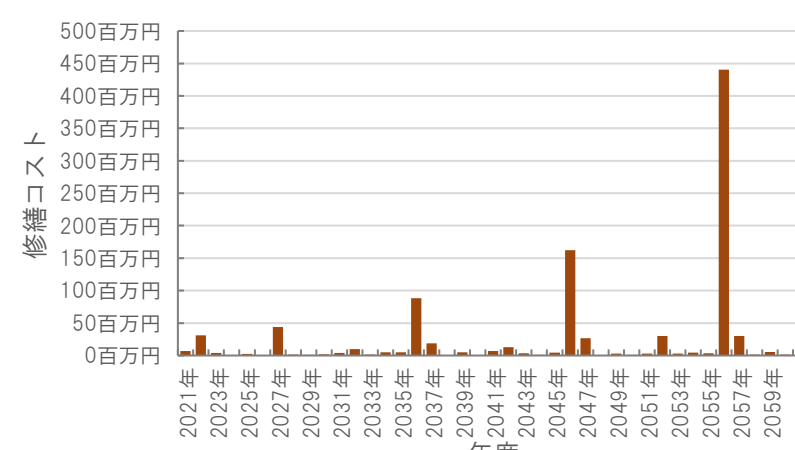
レーダーチャート(同分類施設との偏差値を掲載)



二軸グラフ(同分類施設との比較)



維持管理費等試算額



[今後40年間の試算額合計]

運用コスト計	890,397 千円
修繕コスト計	974,819 千円
合計	1,865,215 千円

運用コスト: 法令点検, 定期点検, 日常点検, 清掃, 光熱費, 消耗品費等


修繕コスト: 建築, 電気設備, 機械設備の修繕更新, 長寿命化改修費用

※建物を目標耐用年数(RC80年目, その他は60年)まで維持管理した場合の試算額です。

※建て替え及び解体費用は試算額へは含みません。

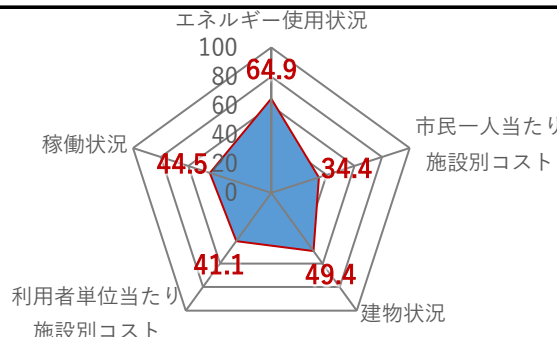
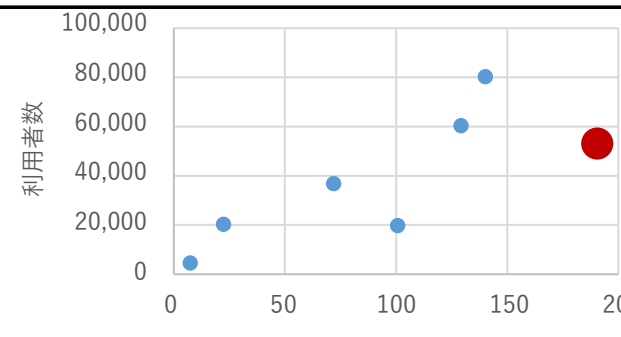
公共施設カルテ 施設別データ

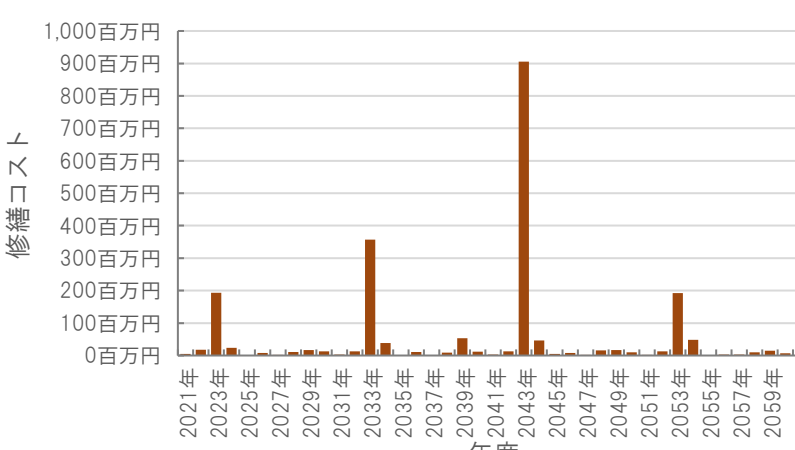
福祉拠点施設-4

施設基本情報			福祉拠点施設-4	
施設名称	通しNo. 315		保健福祉センター	
所在地	塩田町18番10号	担当部署	地域保健課	
開設時期	1993年	利用面積	5,903㎡	施設分類
目的機能	疾病予防及び健康増進, 市民の健康の保持及び向上, 高齢者のいきがづくり・高齢者福祉の増進, コミュニティの場の提供等			
避難時指定	指定緊急避難場所 指定避難所			
津波浸水深	2.0~3.0m			

施設収支情報(2019年度)	
①収入	5,164 千円
②支出	35,668 千円
③減価償却費	31,409 千円/年
④施設別コスト	[(②+③)-①] 61,913 千円
⑤市民1人当たり施設別コスト	[④÷高知市人口] 189 円/人


利用状況(2019年度)	
⑥年間利用数	利用者数 52,112 人/年/年
⑦利用数単位当たり施設別コスト	[④÷⑥] 1,188 円/人/年

総合評価(2019年度)	
<p>レーダーチャート(同分類施設との偏差値を掲載)</p> 	<p>二軸グラフ(同分類施設との比較)</p> 

維持管理費等試算額							
	<p>[今後40年間の試算額合計]</p> <table style="width: 100%;"> <tr> <td>運用コスト計</td> <td style="text-align: right;">2,104,500 千円</td> </tr> <tr> <td>修繕コスト計</td> <td style="text-align: right;">2,106,360 千円</td> </tr> <tr> <td>合計</td> <td style="text-align: right;">4,210,860 千円</td> </tr> </table> <p>運用コスト: 法令点検, 定期点検, 日常点検, 清掃, 光熱費, 消耗品費等</p> <p>修繕コスト: 建築, 電気設備, 機械設備の修繕更新, 長寿命化改修費用</p> <p>※建物を目標耐用年数(RC80年目, その他は60年)まで維持管理した場合の試算額です。</p> <p>※建て替え及び解体費用は試算額へは含みません。</p>	運用コスト計	2,104,500 千円	修繕コスト計	2,106,360 千円	合計	4,210,860 千円
運用コスト計	2,104,500 千円						
修繕コスト計	2,106,360 千円						
合計	4,210,860 千円						

公共施設カルテ 施設別データ

福祉拠点施設-5

施設基本情報		施設名称		南部健康福祉センター	
所在地		通しNo. 316		百石町三丁目1-30	
開設時期		2000年		利用面積 3,004㎡	
担当部署		福祉拠点施設		障がい福祉課	
目的機能		各種福祉サービスの相談窓口、障害者のデイサービス及び生活支援事業を行う施設として利用されている。また、高齢者をはじめとした市民の健康づくりや生きがいつくりのための趣味・教養講座の開催など、学習・交流の場として施設の開放・貸館を行っている。			
避難時指定		指定緊急避難場所		指定避難所	
津波浸水深		3.0m～			

施設収支情報(2019年度)


①収入	245 千円
②支出	28,186 千円
③減価償却費	14,446 千円/年
④施設別コスト	$[(②+③)-①]$ 42,387 千円
⑤市民1人当たり施設別コスト	$[④ \div \text{高知市人口}]$ 129 円/人

利用状況(2019年度)

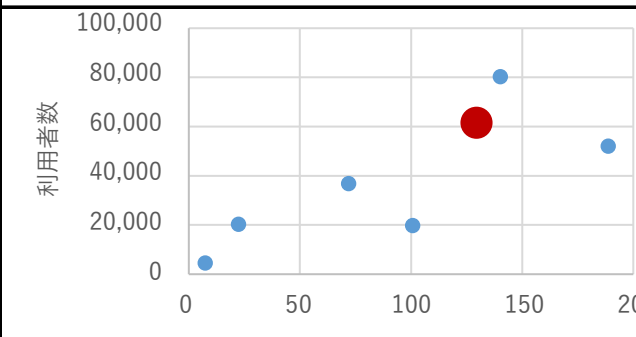
⑥年間利用数	利用者数	60,399 人/年
⑦利用数単位当たり施設別コスト	$[④ \div ⑥]$	702 円/人

総合評価(2019年度)

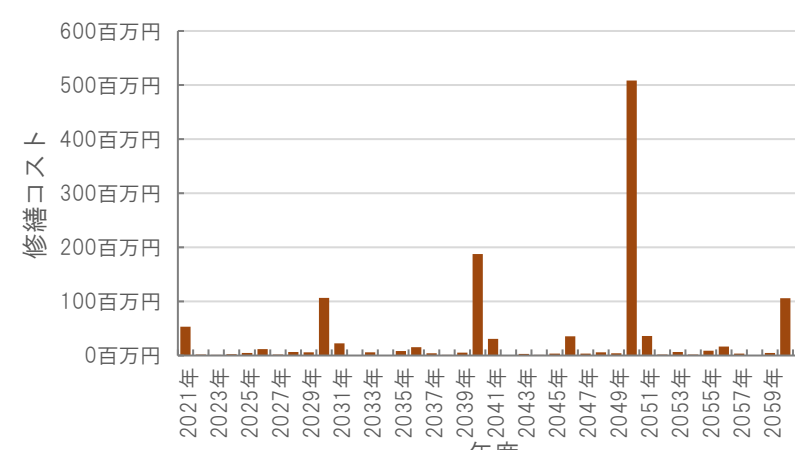
レーダーチャート(同分類施設との偏差値を掲載)



二軸グラフ(同分類施設との比較)



維持管理費等試算額



[今後40年間の試算額合計]

運用コスト計	1,070,061 千円
修繕コスト計	1,230,236 千円
合計	2,300,297 千円

運用コスト: 法令点検, 定期点検, 日常点検, 清掃, 光熱費, 消耗品費等


修繕コスト: 建築, 電気設備, 機械設備の修繕更新, 長寿命化改修費用

※建物を目標耐用年数(RC80年目, その他は60年)まで維持管理した場合の試算額です。

※建て替え及び解体費用は試算額へは含みません。

公共施設カルテ 施設別データ

福祉拠点施設-6

施設基本情報		福祉拠点施設-6	
施設名称	通しNo. 317 春野あじさい会館①		
所在地	春野町西分1-1	担当部署	障がい福祉課
開設時期	1993年	利用面積	1,577㎡
目的機能	高齢者の通所介護事業等を行っている。また、多目的ホール等の貸出しもを行っている。		
避難時指定	指定緊急避難場所 指定避難所		
津波浸水深	0～1.0m		


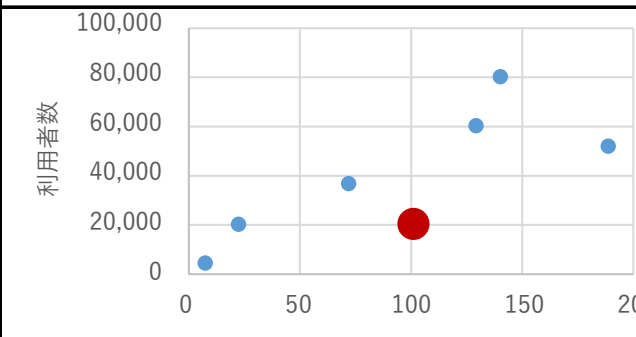
施設収支情報(2019年度)

①収入	77 千円
②支出	26,776 千円
③減価償却費	6,354 千円/年
④施設別コスト [(②+③)-①]	33,053 千円
⑤市民1人当たり施設別コスト [④÷高知市人口]	101 円/人

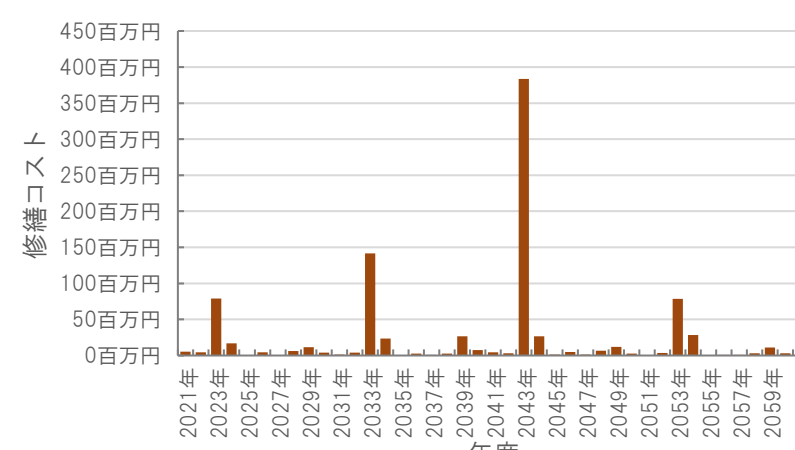
利用状況(2019年度)

⑥年間利用数	利用者数	19,808 人/年
⑦利用数単位当たり施設別コスト [④÷⑥]		1,669 円/人

総合評価(2019年度)


<p>レーダーチャート(同分類施設との偏差値を掲載)</p> 	<p>二軸グラフ(同分類施設との比較)</p> 
---	---

維持管理費等試算額

	<p>[今後40年間の試算額合計]</p> <table style="width: 100%;"> <tr> <td>運用コスト計</td> <td style="text-align: right;">800,354 千円</td> </tr> <tr> <td>修繕コスト計</td> <td style="text-align: right;">919,100 千円</td> </tr> <tr> <td>合計</td> <td style="text-align: right;">1,719,455 千円</td> </tr> </table> <p>運用コスト: 法令点検, 定期点検, 日常点検, 清掃, 光熱費, 消耗品費等</p> <p>修繕コスト: 建築, 電気設備, 機械設備の修繕更新, 長寿命化改修費用</p> <p>※建物を目標耐用年数(RC80年目, その他は60年)まで維持管理した場合の試算額です。</p> <p>※建て替え及び解体費用は試算額へは含みません。</p>	運用コスト計	800,354 千円	修繕コスト計	919,100 千円	合計	1,719,455 千円
運用コスト計	800,354 千円						
修繕コスト計	919,100 千円						
合計	1,719,455 千円						

公共施設カルテ 施設別データ

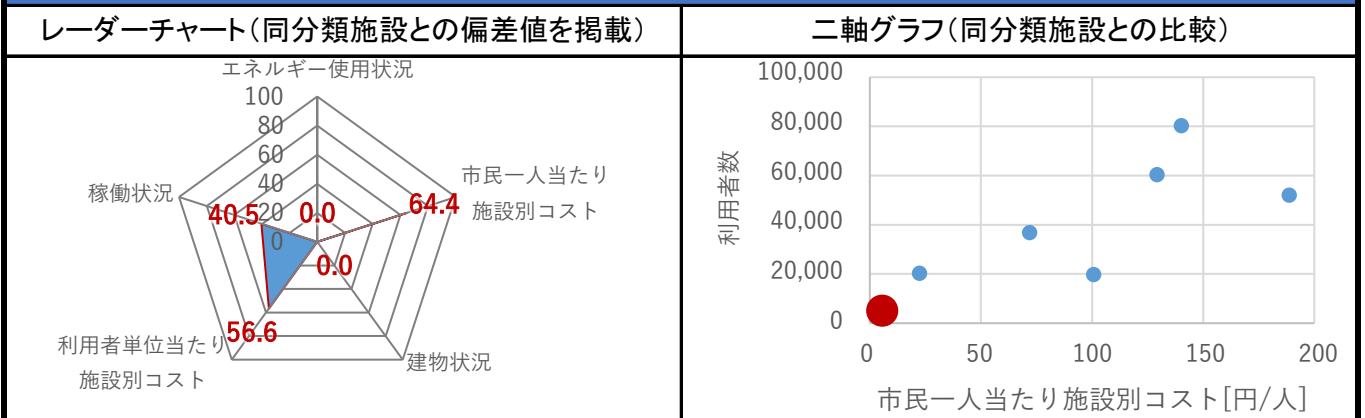
福祉拠点施設-7

施設基本情報		福祉拠点施設-7	
施設名称	春野あじさい会館②		
所在地	通しNo. 878 春野町西分1-1	担当部署	健康増進課
開設時期	1993年	利用面積	670㎡
施設分類	福祉拠点施設		
目的機能	市民の健康の保持及び向上並びに福祉の増進を図る。		
避難時指定			
津波浸水深	0~1.0m		

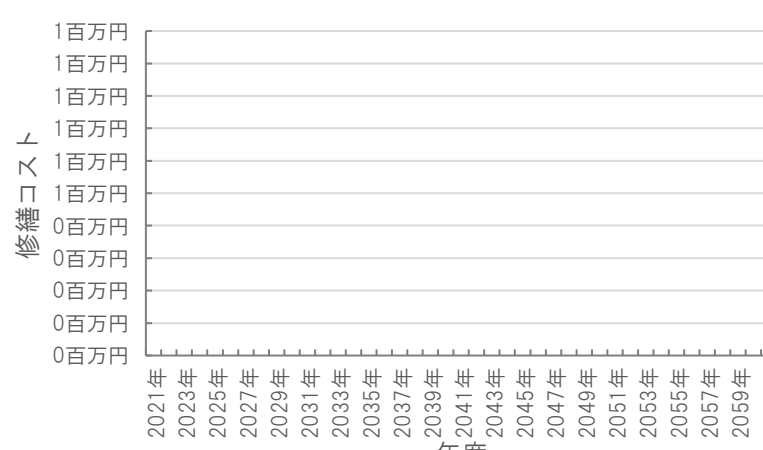
施設収支情報(2019年度)	
①収入	0 千円
②支出	0 千円
③減価償却費	2,413 千円/年
④施設別コスト	$[(②+③)-①]$ 2,413 千円
⑤市民1人当たり施設別コスト	$[④÷高知市人口]$ 7 円/人

利用状況(2019年度)	
⑥年間利用数	利用者数 4,567 人/年
⑦利用数単位当たり施設別コスト	$[④÷⑥]$ 528 円/人

総合評価(2019年度) ※建物状況は別途施設へ計上




維持管理費等試算額 ※別途複合主施設へ計上

	[今後40年間の試算額合計]					
	<table border="1"> <tr> <td>運用コスト計</td> <td>0 千円</td> </tr> <tr> <td>修繕コスト計</td> <td>0 千円</td> </tr> <tr> <td>合計</td> <td>0 千円</td> </tr> </table>	運用コスト計	0 千円	修繕コスト計	0 千円	合計
運用コスト計	0 千円					
修繕コスト計	0 千円					
合計	0 千円					
	<p>運用コスト: 法令点検, 定期点検, 日常点検, 清掃, 光熱費, 消耗品費等</p> <p>修繕コスト: 建築, 電気設備, 機械設備の修繕更新, 長寿命化改修費用</p> <p>※建物を目標耐用年数(RC80年目, その他は60年)まで維持管理した場合の試算額です。</p> <p>※建て替え及び解体費用は試算額へは含みません。</p>					

公共施設カルテ 施設別データ

高齢者・障害者入居施設-1

高知市福寿園

施設名称	通しNo. 318			所在地	福井町748	担当部署	高齢者支援課
開設時期	1972年	利用面積	7,936㎡	施設分類	高齢者・障害者入居施設		
目的機能	養護老人ホーム・貸館						
避難時指定	指定緊急避難場所 指定避難所						
津波浸水深	0m						

施設収支情報(2019年度)

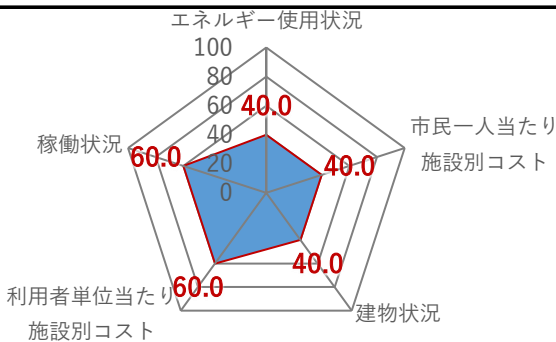
①収入	50,267 千円
②支出	219,008 千円
③減価償却費	66,558 千円/年
④施設別コスト	$[(②+③)-①]$ 235,299 千円
⑤市民1人当たり施設別コスト	$[④ \div \text{高知市人口}]$ 717 円/人

利用状況(2019年度)

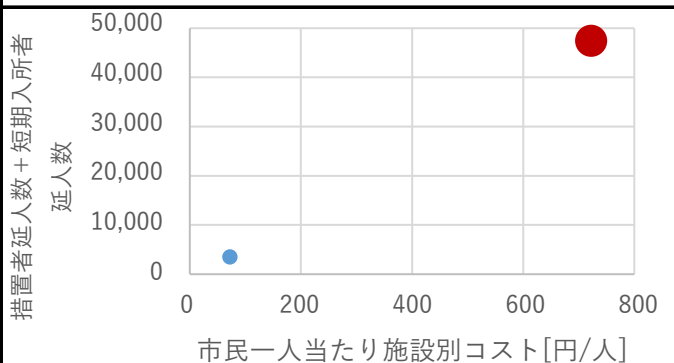
⑥年間利用数	措置者延人数+短期入所者延人数	46,663 人/年
⑦利用数単位当たり施設別コスト	$[④ \div ⑥]$	5,043 円/人

総合評価(2019年度)

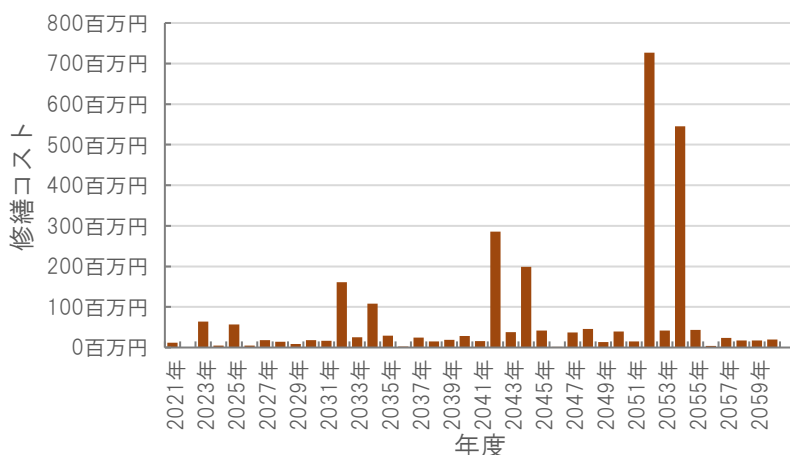
レーダーチャート(同分類施設との偏差値を掲載)



二軸グラフ(同分類施設との比較)



維持管理費等試算額



[今後40年間の試算額合計]

運用コスト計	2,828,950 千円
修繕コスト計	2,800,210 千円
合計	5,629,160 千円

運用コスト: 法令点検, 定期点検, 日常点検, 清掃, 光熱費, 消耗品費等


修繕コスト: 建築, 電気設備, 機械設備の修繕更新, 長寿命化改修費用

※建物を目標耐用年数(RC80年目, その他は60年)まで維持管理した場合の試算額です。

※建て替え及び解体費用は試算額へは含みません。

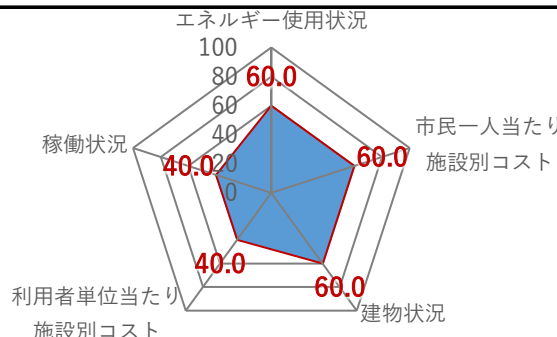
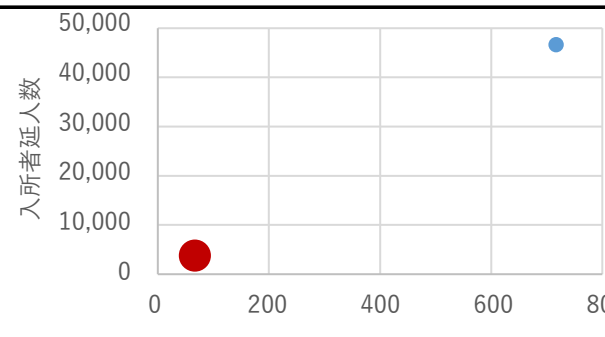
公共施設カルテ 施設別データ

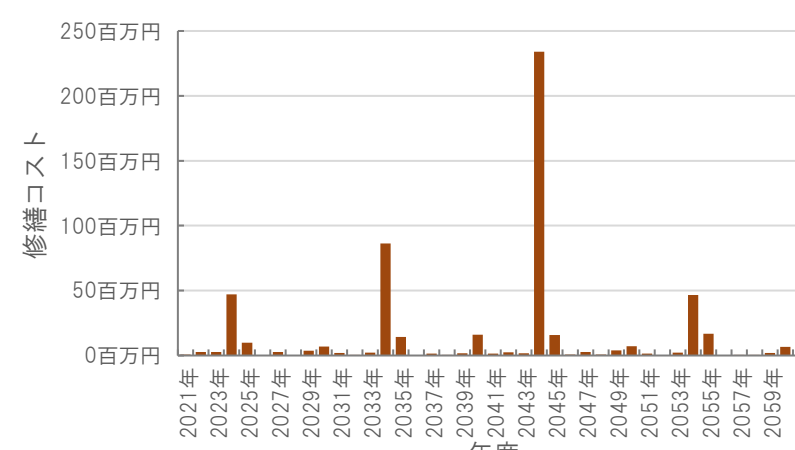
高齢者・障害者入居施設-2

施設基本情報		高知市生活支援ハウス	
施設名称	通しNo. 320		
所在地	鏡今井126	担当部署	高齢者支援課
開設時期	1993年	利用面積	1,327㎡
施設分類	高齢者・障害者入居施設		
目的機能	家族による援助を受けることが困難な高齢者に住居等を提供する。		
避難時指定			
津波浸水深	0m		

施設収支情報(2019年度)	
①収入	3,327 千円
②支出	16,507 千円
③減価償却費	10,486 千円/年
④施設別コスト	$[(②+③)-①]$ 23,666 千円
⑤市民1人当たり施設別コスト	$[④ \div \text{高知市人口}]$ 72 円/人

利用状況(2019年度)	
⑥年間利用数	入所者延人数 3,523 人/年
⑦利用数単位当たり施設別コスト	$[④ \div ⑥]$ 6,718 円/人

総合評価(2019年度)	
レーダーチャート(同分類施設との偏差値を掲載)	二軸グラフ(同分類施設との比較)
	

維持管理費等試算額							
	<p>[今後40年間の試算額合計]</p> <table border="1"> <tr> <td>運用コスト計</td> <td>473,107 千円</td> </tr> <tr> <td>修繕コスト計</td> <td>549,090 千円</td> </tr> <tr> <td>合計</td> <td>1,022,197 千円</td> </tr> </table> <p>運用コスト: 法令点検, 定期点検, 日常点検, 清掃, 光熱費, 消耗品費等</p> <p>修繕コスト: 建築, 電気設備, 機械設備の修繕更新, 長寿命化改修費用</p> <p>※建物を目標耐用年数(RC80年目, その他は60年)まで維持管理した場合の試算額です。</p> <p>※建て替え及び解体費用は試算額へは含みません。</p>	運用コスト計	473,107 千円	修繕コスト計	549,090 千円	合計	1,022,197 千円
運用コスト計	473,107 千円						
修繕コスト計	549,090 千円						
合計	1,022,197 千円						

公共施設カルテ 施設別データ

高齢者福祉施設-1

施設基本情報		高知市土佐山健康福祉センター	
施設名称	通しNo. 323		
所在地	土佐山桑尾1842-2	担当部署	障がい福祉課
開設時期	2000年	利用面積	1,062㎡
施設分類	高齢者福祉施設		
目的機能	高齢者の通所介護事業、生きがいデイサービス事業等を行うとともに、土佐山地区の在宅介護支援センター、居宅介護支援事業所及び高知市北部地域高齢者支援センターとさやま出張所を設置している。また、多目的ホールの貸出しも行っている。		
避難時指定	指定緊急避難場所 指定避難所		
津波浸水深	0m		



施設収支情報(2019年度)


①収入	0 千円		
②支出	10,753 千円		
③減価償却費	4,172 千円/年		
④施設別コスト	[(②+③)-①]		14,925 千円
⑤市民1人当たり施設別コスト	[④÷高知市人口]		45 円/人

利用状況(2019年度)

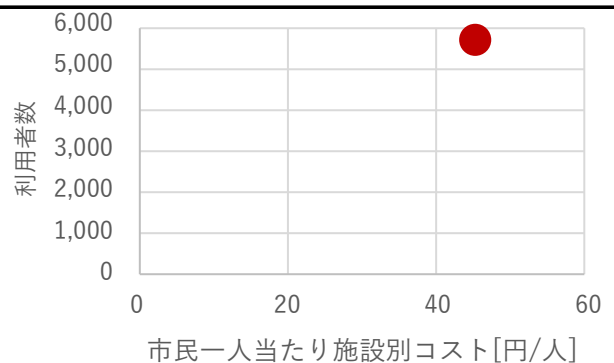
⑥年間利用数	利用者数	5,622 人/年
⑦利用数単位当たり施設別コスト	[④÷⑥]	2,655 円/人

総合評価(2019年度)

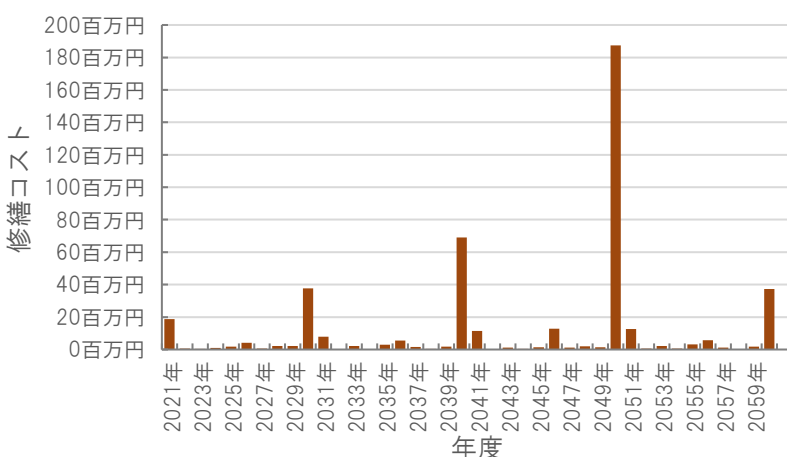
レーダーチャート(同分類施設との偏差値を掲載)



二軸グラフ(同分類施設との比較)



維持管理費等試算額



[今後40年間の試算額合計]

運用コスト計	378,701 千円
修繕コスト計	445,085 千円
合計	823,785 千円

運用コスト: 法令点検, 定期点検, 日常点検, 清掃, 光熱費, 消耗品費等

修繕コスト: 建築, 電気設備, 機械設備の修繕更新, 長寿命化改修費用

※建物を目標耐用年数(RC80年目, その他は60年)まで維持管理した場合の試算額です。

※建て替え及び解体費用は試算額へは含みません。

公共施設カルテ 施設別データ

施設基本情報 障害者福祉施設-1

施設名称	通しNo. 342 障害者福祉センター		
所在地	旭町二丁目21-6	担当部署	障がい福祉課
開設時期	1991年	利用面積	848㎡ 施設分類 障害者福祉施設
目的機能	障害のある人の複合施設として、就労継続支援B型事業、身体障害者福祉センターB型の各種事業(各種創作教室、学習講座、相談活動、スポーツ活動、啓発事業等)を実施するとともに、障害者団体・サークル等の学習、会合の場として広く活用されている。		
避難時指定			
津波浸水深	0m		



施設収支情報(2019年度)

①収入	11 千円
②支出	19,491 千円
③減価償却費	7,650 千円/年
④施設別コスト [(②+③)-①]	27,130 千円
⑤市民1人当たり施設別コスト [④÷高知市人口]	83 円/人

利用状況(2019年度)

⑥年間利用数	利用者数 17,716 人/年
⑦利用数単位当たり施設別コスト [④÷⑥]	1,531 円/人

総合評価(2019年度)

レーダーチャート(同分類施設との偏差値を掲載)

二軸グラフ(同分類施設との比較)

維持管理費等試算額

[今後40年間の試算額合計]

運用コスト計	479,317 千円
修繕コスト計	557,302 千円
合計	1,036,619 千円

運用コスト: 法令点検, 定期点検, 日常点検, 清掃, 光熱費, 消耗品費等

修繕コスト: 建築, 電気設備, 機械設備の修繕更新, 長寿命化改修費用

※建物を目標耐用年数(RC80年目, その他は60年)まで維持管理した場合の試算額です。

※建て替え及び解体費用は試算額へは含みません。

公共施設カルテ 施設別データ

施設基本情報 障害者福祉施設-2

施設名称	高知声と点字の図書館(オーテピア)		
所在地	通しNo. 965 追手筋二丁目1番1号	担当部署	声と点字の図書館
開設時期	2018年	利用面積	918㎡
施設分類	障害者福祉施設		
目的機能	点字・録音図書その他必要な資料を収集し、整理し、及び保存して視覚障害者その他視覚による表現の認識に障害のある者の利用に供し、その教養、調査研究、レクリエーション等に資すること。点訳・音訳ボランティア等の育成及び支援を図ること。視覚障害についての相談、支援等に関することを目的とする。		
避難時指定			
津波浸水深	1.0～2.0m		



施設収支情報(2019年度)

①収入	59,910 千円
②支出	84,847 千円
③減価償却費 (別途施設へ計上)	0 千円/年
④施設別コスト [(②+③)-①]	24,937 千円
⑤市民1人当たり施設別コスト [④÷高知市人口]	76 円/人

利用状況(2019年度)

⑥年間利用数	利用者数	69,854 人/年
⑦利用数単位当たり施設別コスト [④÷⑥]		357 円/人

総合評価(2019年度) ※建物状況は別途施設へ計上

レーダーチャート(同分類施設との偏差値を掲載)

エネルギー使用状況: 100
稼働状況: 60.0
利用者単位当たり施設別コスト: 60.0
市民一人当たり施設別コスト: 0.0
建物状況: 0.0

二軸グラフ(同分類施設との比較)

利用者数: 69,854
市民一人当たり施設別コスト[円/人]: 76

維持管理費等試算額 ※別途複合主施設へ計上

100万円
100万円
100万円
100万円
100万円
100万円
100万円
100万円
0百万円
0百万円
0百万円
0百万円
0百万円

2021年 2023年 2025年 2027年 2029年 2031年 2033年 2035年 2037年 2039年 2041年 2043年 2045年 2047年 2049年 2051年 2053年 2055年 2057年 2059年

年度

[今後40年間の試算額合計]

運用コスト計	0 千円
修繕コスト計	0 千円
合計	0 千円

運用コスト: 法令点検, 定期点検, 日常点検, 清掃, 光熱費, 消耗品費等


修繕コスト: 建築, 電気設備, 機械設備の修繕更新, 長寿命化改修費用

※建物を目標耐用年数(RC80年目, その他は60年)まで維持管理した場合の試算額です。

※建て替え及び解体費用は試算額へは含みません。

公共施設カルテ 施設別データ

老人福祉センター-1

施設基本情報				老人福祉センター-1	
施設名称	通しNo. 337 高知市小高坂老人福祉センター(小高坂総合会館)				
所在地	山ノ端町32-5		担当部署	高齢者支援課	
開設時期	1984年	利用面積	176㎡	施設分類	老人福祉センター
目的機能	地域の高齢者の教養の向上,レクリエーションの場を提供し高齢者の心身の健康増進を図る。				
避難時指定					
津波浸水深					

施設収支情報(2019年度)

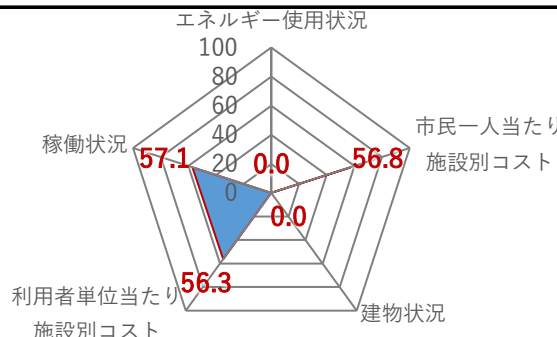
①収入	0 千円
②支出	429 千円
③減価償却費	580 千円/年
④施設別コスト [(②+③)-①]	1,009 千円
⑤市民1人当たり施設別コスト [④÷高知市人口]	3 円/人

利用状況(2019年度)

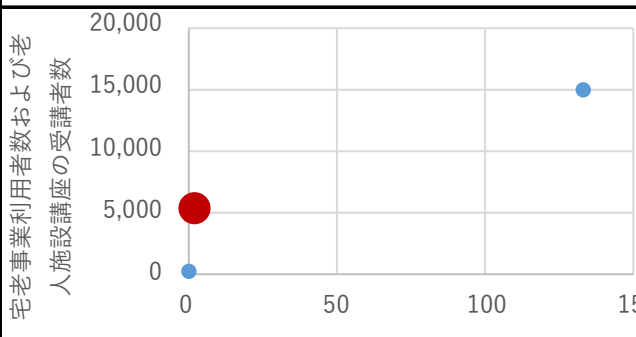
⑥年間利用数	5,215 人/年
⑦利用数単位当たり施設別コスト [④÷⑥]	193 円/人

総合評価(2019年度) ※建物状況は別途施設へ計上

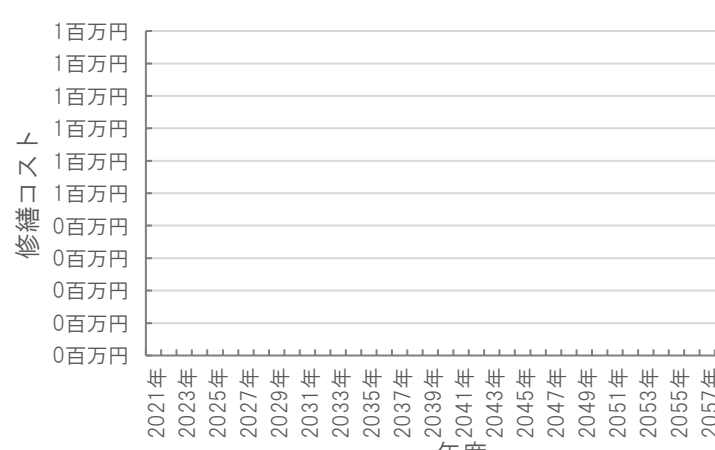
レーダーチャート(同分類施設との偏差値を掲載)



二軸グラフ(同分類施設との比較)



維持管理費等試算額 ※別途複合主施設へ計上



[今後40年間の試算額合計]

運用コスト計	0 千円
修繕コスト計	0 千円
合計	0 千円

運用コスト: 法令点検, 定期点検, 日常点検, 清掃, 光熱費, 消耗品費等


修繕コスト: 建築, 電気設備, 機械設備の修繕更新, 長寿命化改修費用

※建物を目標耐用年数(RC80年目, その他は60年)まで維持管理した場合の試算額です。

※建て替え及び解体費用は試算額へは含みません。

公共施設カルテ 施設別データ

老人福祉センター-2

施設基本情報		老人福祉センター-2	
施設名称	高知市旭老人福祉センター(木村会館) <small>通しNo. 339</small>		
所在地	旭町三丁目121	担当部署	高齢者支援課
開設時期	1979年	利用面積	544㎡
目的機能	地域の高齢者の教養の向上,レクリエーションの場を提供し高齢者の心身の健康増進を図る。		
避難時指定			
津波浸水深			
施設分類	老人福祉センター		

施設収支情報(2019年度)

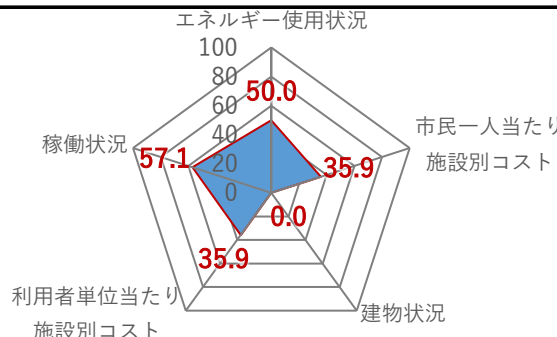
①収入	39 千円
②支出	42,043 千円
③減価償却費	1,678 千円/年
④施設別コスト [(②+③)-①]	43,682 千円
⑤市民1人当たり施設別コスト [④÷高知市人口]	133 円/人

利用状況(2019年度)

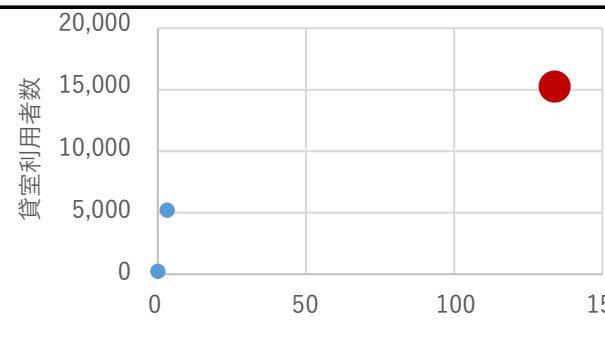
⑥年間利用数	貸室利用者数	14,983 人/年
⑦利用数単位当たり施設別コスト [④÷⑥]		2,915 円/人

総合評価(2019年度) ※建物状況は別途施設へ計上

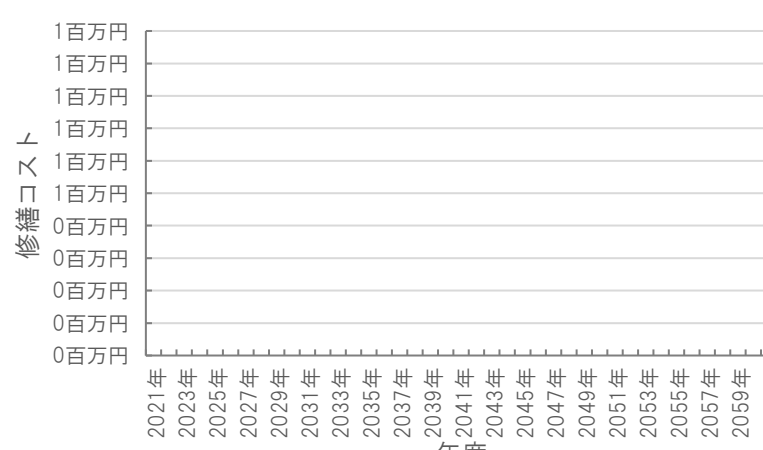
レーダーチャート(同分類施設との偏差値を掲載)



二軸グラフ(同分類施設との比較)



維持管理費等試算額 ※別途複合主施設へ計上



[今後40年間の試算額合計]

運用コスト計	0 千円
修繕コスト計	0 千円
合計	0 千円

運用コスト: 法令点検, 定期点検, 日常点検, 清掃, 光熱費, 消耗品費等


修繕コスト: 建築, 電気設備, 機械設備の修繕更新, 長寿命化改修費用

※建物を目標耐用年数(RC80年目, その他は60年)まで維持管理した場合の試算額です。

※建て替え及び解体費用は試算額へは含みません。

公共施設カルテ 施設別データ

老人福祉センター—3

施設基本情報		老人福祉センター—3	
施設名称	通しNo. 341 高知市朝倉老人福祉センター(朝倉総合市民会館)		
所在地	朝倉戊581-1	担当部署	高齢者支援課
開設時期	1984年	利用面積	00㎡
施設分類	老人福祉センター		
目的機能	地域の高齢者の教養の向上,レクリエーションの場を提供し高齢者の心身の健康増進を図る。		
避難時指定			
津波浸水深			

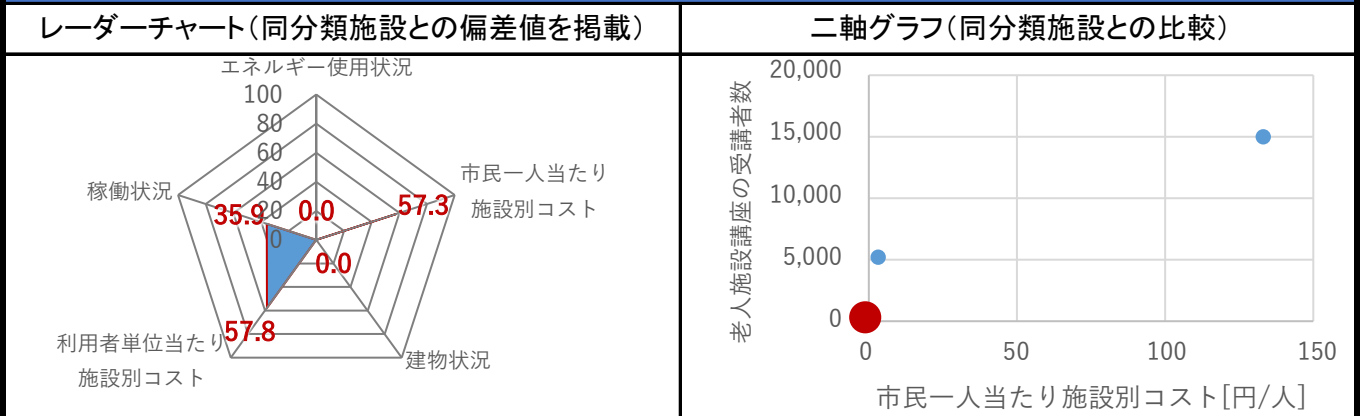
施設収支情報(2019年度)

①収入	0 千円
②支出	0 千円
③減価償却費 (別途施設へ計上)	0 千円/年
④施設別コスト [(②+③)−①]	0 千円
⑤市民1人当たり施設別コスト [④÷高知市人口]	0 円/人

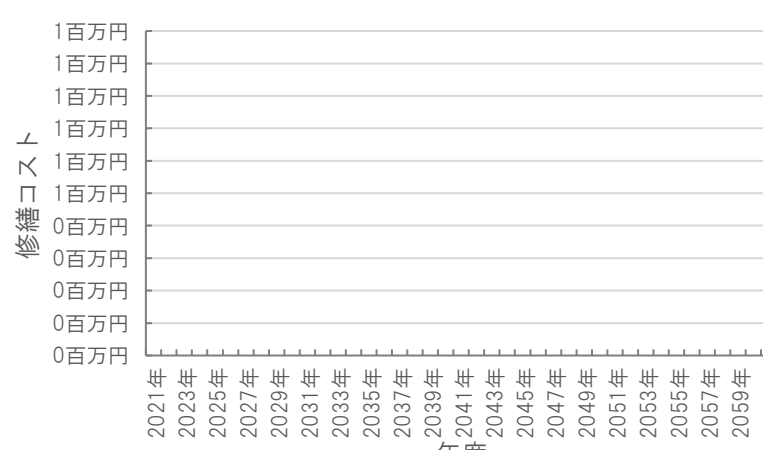
利用状況(2019年度)

⑥年間利用数	老人施設講座の受講者数	243 人/年
⑦利用数単位当たり施設別コスト [④÷⑥]		0 円/人

総合評価(2019年度) ※建物状況は別途施設へ計上




維持管理費等試算額 ※別途複合主施設へ計上

<p>修繕コスト</p> 	<p>[今後40年間の試算額合計]</p> <table style="width: 100%;"> <tr> <td>運用コスト計</td> <td style="text-align: right;">0 千円</td> </tr> <tr> <td>修繕コスト計</td> <td style="text-align: right;">0 千円</td> </tr> <tr> <td>合計</td> <td style="text-align: right;">0 千円</td> </tr> </table> <p>運用コスト: 法令点検, 定期点検, 日常点検, 清掃, 光熱費, 消耗品費等</p> <p>修繕コスト: 建築, 電気設備, 機械設備の修繕更新, 長寿命化改修費用</p> <p>※建物を目標耐用年数(RC80年目, その他は60年)まで維持管理した場合の試算額です。</p> <p>※建て替え及び解体費用は試算額へは含みません。</p>	運用コスト計	0 千円	修繕コスト計	0 千円	合計	0 千円
運用コスト計	0 千円						
修繕コスト計	0 千円						
合計	0 千円						

公共施設カルテ 施設別データ

施設基本情報 その他保健・福祉施設-1

施設名称	通しNo. 347			高知市ひまわり園	
所在地	丸ノ内一丁目6-46		担当部署	子ども育成課	
開設時期	1984年	利用面積	587㎡	施設分類	その他保健・福祉施設
目的機能	おおむね3歳未満の心身障害児・発達障害児(診断前を含む)とその保護者が対象。 日常生活における基本動作の指導や集団生活への適応訓練、保護者同士の交流等を行う。				
避難時指定	指定避難所				
津波浸水深	0~1.0m				

施設収支情報(2019年度)

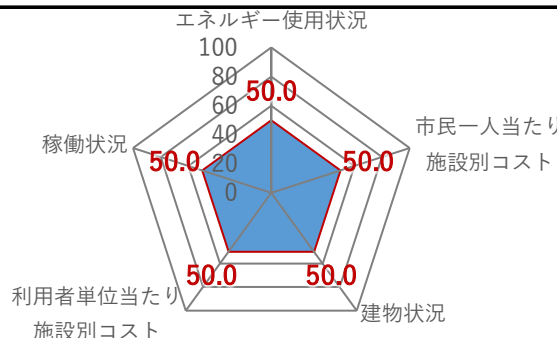
①収入			0 千円
②支出			85,087 千円
③減価償却費			1,426 千円/年
④施設別コスト	[(②+③)-①]		86,513 千円
⑤市民1人当たり施設別コスト	[④÷高知市人口]		264 円/人

利用状況(2019年度)

⑥年間利用数	利用児童数	1,015 人/年
⑦利用数単位当たり施設別コスト	[④÷⑥]	85,234 円/人

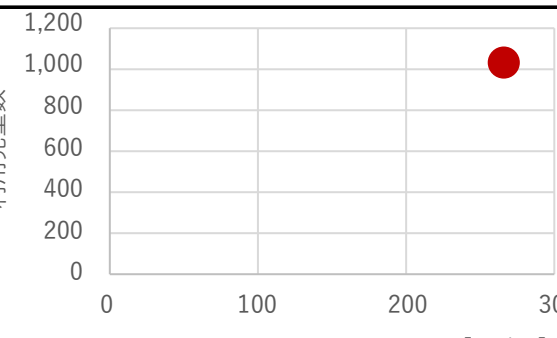
総合評価(2019年度)

レーダーチャート(同分類施設との偏差値を掲載)



エネルギー使用状況: 50.0
 稼働状況: 50.0
 利用者単位当たり施設別コスト: 50.0
 建物状況: 50.0
 市民一人当たり施設別コスト: 50.0

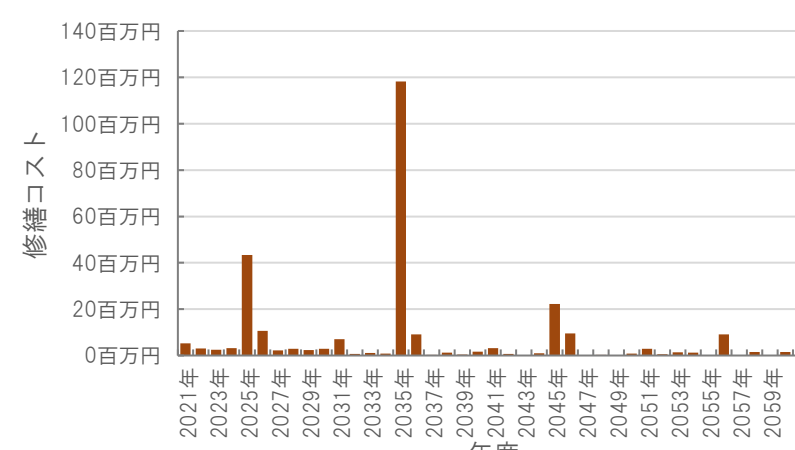
二軸グラフ(同分類施設との比較)



利用児童数 (Y軸)

市民一人当たり施設別コスト[円/人] (X軸)

維持管理費等試算額



修繕コスト (Y軸)

年度 (X軸)

[今後40年間の試算額合計]

運用コスト計	209,230 千円
修繕コスト計	275,704 千円
合計	484,934 千円

運用コスト: 法令点検, 定期点検, 日常点検, 清掃, 光熱費, 消耗品費等


修繕コスト: 建築, 電気設備, 機械設備の修繕更新, 長寿命化改修費用

※建物を目標耐用年数(RC80年目, その他は60年)まで維持管理した場合の試算額です。

※建て替え及び解体費用は試算額へは含みません。

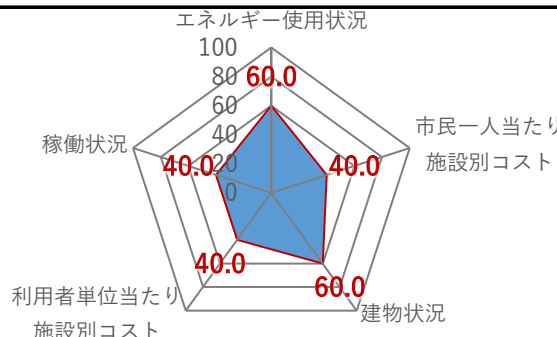
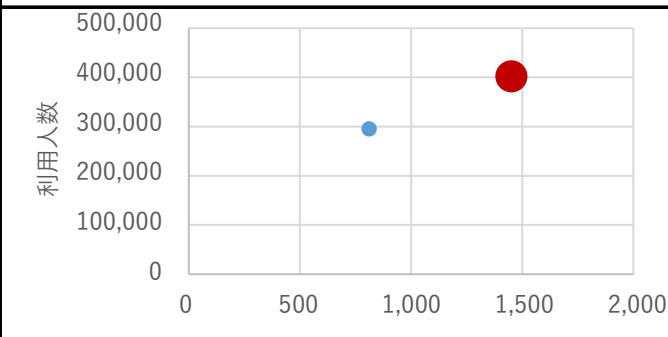
公共施設カルテ 施設別データ

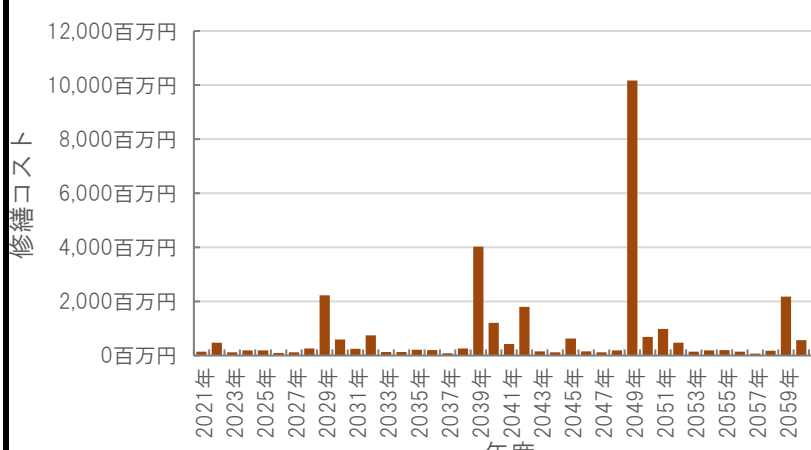
スポーツ施設-1

施設基本情報		高知市総合運動場	
施設名称	通しNo. 353		
所在地	大原町158	担当部署	スポーツ振興課
開設時期	1990年	利用面積	87,220㎡
施設分類	スポーツ施設		
目的機能	市民の健全なスポーツ, レクリエーション及び健康増進に寄与するため		
避難時指定	指定緊急避難場所 指定避難所		
津波浸水深	0~1.0m		

施設収支情報(2019年度)	
①収入	3,232 千円
②支出	1,804 千円
③減価償却費	475,533 千円/年
④施設別コスト	$[(②+③)-①]$ 474,105 千円
⑤市民1人当たり施設別コスト	$[④ \div \text{高知市人口}]$ 1,444 円/人

利用状況(2019年度)	
⑥年間利用数	利用人数 394,996 人/年
⑦利用数単位当たり施設別コスト	$[④ \div ⑥]$ 1,200 円/人


総合評価(2019年度)	
<p>レーダーチャート(同分類施設との偏差値を掲載)</p> 	<p>二軸グラフ(同分類施設との比較)</p> 

維持管理費等試算額							
	<p>[今後40年間の試算額合計]</p> <table border="1"> <tr> <td>運用コスト計</td> <td>31,094,569 千円</td> </tr> <tr> <td>修繕コスト計</td> <td>31,232,339 千円</td> </tr> <tr> <td>合計</td> <td>62,326,909 千円</td> </tr> </table> <p>運用コスト: 法令点検, 定期点検, 日常点検, 清掃, 光熱費, 消耗品費等</p> <p>修繕コスト: 建築, 電気設備, 機械設備の修繕更新, 長寿命化改修費用</p> <p>※建物を目標耐用年数(RC80年目, その他は60年)まで維持管理した場合の試算額です。</p> <p>※建て替え及び解体費用は試算額へは含みません。</p>	運用コスト計	31,094,569 千円	修繕コスト計	31,232,339 千円	合計	62,326,909 千円
運用コスト計	31,094,569 千円						
修繕コスト計	31,232,339 千円						
合計	62,326,909 千円						

公共施設カルテ 施設別データ

スポーツ施設-2

東部総合運動場

施設名称	通しNo. 354			担当部署	スポーツ振興課
所在地	介良丙10001		施設分類	スポーツ施設	
開設時期	1985年	利用面積	24,679㎡		
目的機能	市民の健全なスポーツ, レクリエーション及び健康増進に寄与するため				
避難時指定	指定緊急避難場所 指定避難所				
津波浸水深	1.0~2.0m				

施設収支情報(2019年度)


①収入	1,265 千円
②支出	1,439 千円
③減価償却費	265,965 千円/年
④施設別コスト	$[(②+③)-①]$ 266,139 千円
⑤市民1人当たり施設別コスト	$[④ \div \text{高知市人口}]$ 811 円/人

利用状況(2019年度)

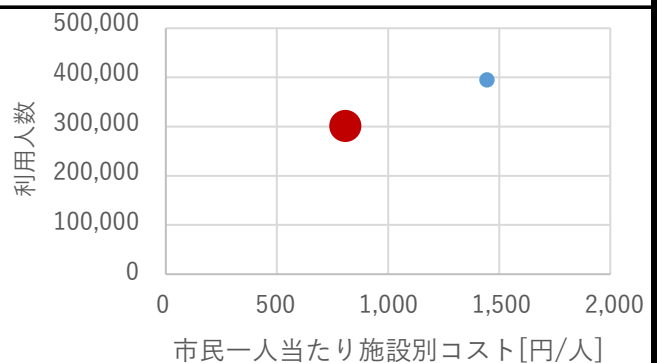
⑥年間利用数	利用人数	295,814 人/年
⑦利用数単位当たり施設別コスト	$[④ \div ⑥]$	900 円/人

総合評価(2019年度)

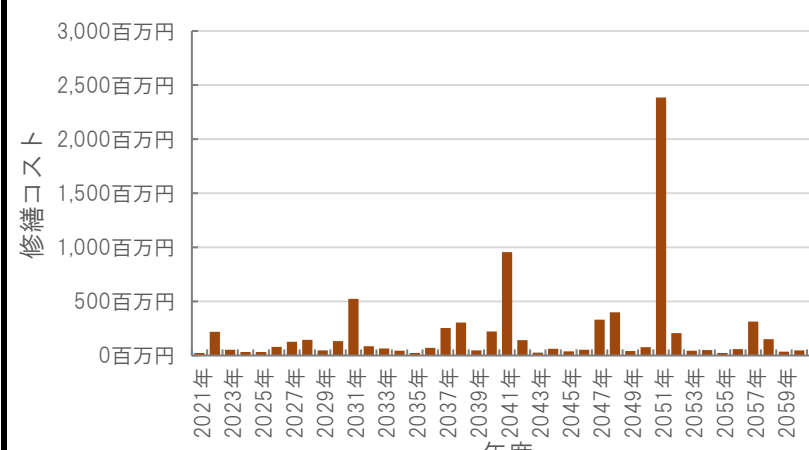
レーダーチャート(同分類施設との偏差値を掲載)



二軸グラフ(同分類施設との比較)




維持管理費等試算額

	[今後40年間の試算額合計]	
	運用コスト計	8,794,400 千円
	修繕コスト計	7,975,978 千円
	合計	16,770,378 千円
	運用コスト: 法令点検, 定期点検, 日常点検, 清掃, 光熱費, 消耗品費等 修繕コスト: 建築, 電気設備, 機械設備の修繕更新, 長寿命化改修費用 ※建物を目標耐用年数(RC80年目, その他は60年)まで維持管理した場合の試算額です。 ※建て替え及び解体費用は試算額へは含みません。	

公共施設カルテ 施設別データ

施設基本情報 レクリエーション・観光施設-1

施設名称	通しNo. 360 わんぱーくこうち		
所在地	高知市棧橋通6丁目9番1号	担当部署	みどり課
開設時期	1993年	利用面積	677㎡
目的機能	子どもたちの心身ともに健全な成長に資するため、自由に遊び自由に学ぶふれあいの場として設置		
	避難時指定		
津波浸水深	2.0~3.0m		

施設収支情報(2019年度)

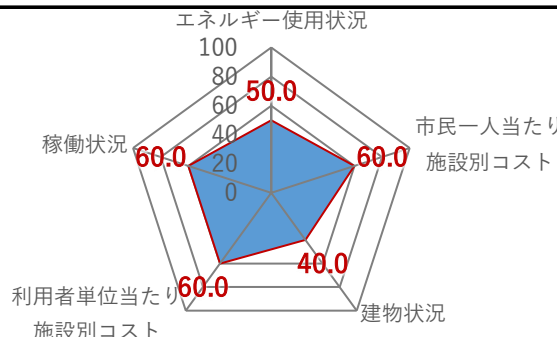
①収入		1,725 千円
②支出		33,337 千円
③減価償却費		6,506 千円/年
④施設別コスト	$[(②+③)-①]$	38,118 千円
⑤市民1人当たり施設別コスト	$[④ \div \text{高知市人口}]$	116 円/人

利用状況(2019年度)

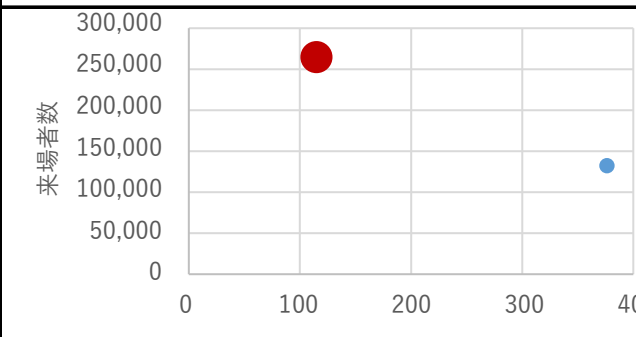
⑥年間利用数	来場者数	260,300 人/年
⑦利用数単位当たり施設別コスト	$[④ \div ⑥]$	146 円/人

総合評価(2019年度)

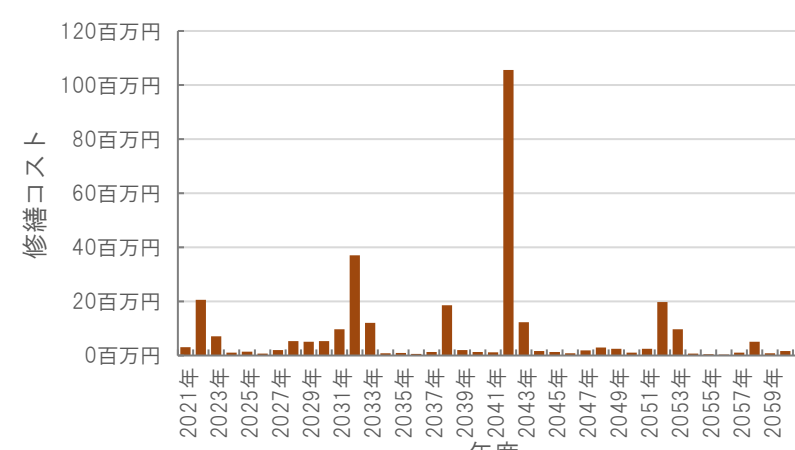
レーダーチャート(同分類施設との偏差値を掲載)



二軸グラフ(同分類施設との比較)



維持管理費等試算額



[今後40年間の試算額合計]

運用コスト計	247,302 千円
修繕コスト計	309,550 千円
合計	556,852 千円

運用コスト: 法令点検, 定期点検, 日常点検, 清掃, 光熱費, 消耗品費等

修繕コスト: 建築, 電気設備, 機械設備の修繕更新, 長寿命化改修費用

※建物を目標耐用年数(RC80年目, その他は60年)まで維持管理した場合の試算額です。

※建て替え及び解体費用は試算額へは含みません。


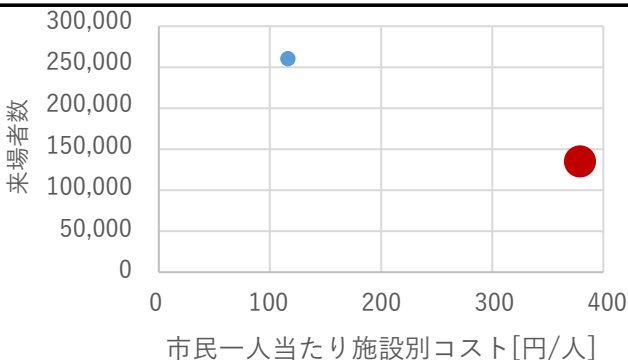
公共施設カルテ 施設別データ

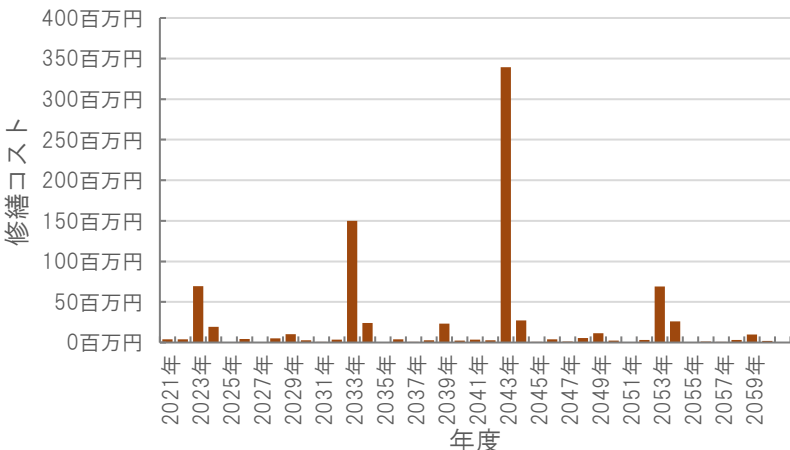
レクリエーション・観光施設-2

施設基本情報		レクリエーション・観光施設-2	
施設名称	わんぱーくこうちアニマルランド 通しNo. 361		
所在地	高知市棧橋通6丁目9番1号	担当部署	みどり課
開設時期	1993年	利用面積	2,005㎡
施設分類	レクリエーション・観光施設		
目的機能	野生動物の保護及び繁殖並びに種の保存を進めるとともに、動物の展示及び動物に関する調査研究を行うことにより、市民の教養文化及び動物愛護意識の向上並びに環境教育の推進に寄与するため。		
避難時指定			
津波浸水深	2.0~3.0m		

施設収支情報(2019年度)	
①収入	1,367 千円
②支出	99,044 千円
③減価償却費	25,768 千円/年
④施設別コスト	$[(②+③)-①]$ 123,445 千円
⑤市民1人当たり施設別コスト	$[④ \div \text{高知市人口}]$ 376 円/人


利用状況(2019年度)	
⑥年間利用数	来場者数 132,234 人/年
⑦利用数単位当たり施設別コスト	$[④ \div ⑥]$ 934 円/人

総合評価(2019年度)	
レーダーチャート(同分類施設との偏差値を掲載)	二軸グラフ(同分類施設との比較)
	

維持管理費等試算額							
	<p>[今後40年間の試算額合計]</p> <table border="1"> <tr> <td>運用コスト計</td> <td>713,299 千円</td> </tr> <tr> <td>修繕コスト計</td> <td>845,159 千円</td> </tr> <tr> <td>合計</td> <td>1,558,458 千円</td> </tr> </table> <p>運用コスト: 法令点検, 定期点検, 日常点検, 清掃, 光熱費, 消耗品費等</p> <p>修繕コスト: 建築, 電気設備, 機械設備の修繕更新, 長寿命化改修費用</p> <p>※建物を目標耐用年数(RC80年目, その他は60年)まで維持管理した場合の試算額です。</p> <p>※建て替え及び解体費用は試算額へは含みません。</p>	運用コスト計	713,299 千円	修繕コスト計	845,159 千円	合計	1,558,458 千円
運用コスト計	713,299 千円						
修繕コスト計	845,159 千円						
合計	1,558,458 千円						

公共施設カルテ 施設別データ

施設基本情報 保養施設-1

施設名称	通しNo. 363			オーベルジュ土佐山	
所在地	土佐山東川661番地		担当部署	土佐山地域振興課	
開設時期	1998年	利用面積	2,547㎡	施設分類	保養施設
目的機能	中川地域と都市部との交流及び地域活性化を目的として、地域食材を用いた食事を中心とした宿泊サービスを行う。また、日帰り利用者のための温泉及びレストランサービスも提供している。				
避難時指定					
津波浸水深	0m				

施設収支情報(2019年度)

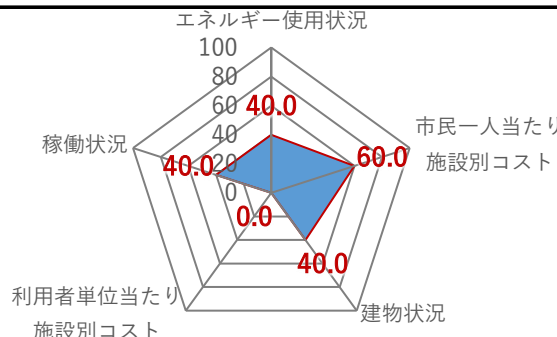
①収入	530 千円	
②支出	1,933 千円	
③減価償却費	29,967 千円/年	
④施設別コスト	[(②+③)-①] 31,370 千円	
⑤市民1人当たり施設別コスト	[④÷高知市人口] 96 円/人	

利用状況(2019年度)

⑥年間利用数	利用者数	人/年
⑦利用数単位当たり施設別コスト	[④÷⑥]	円/人

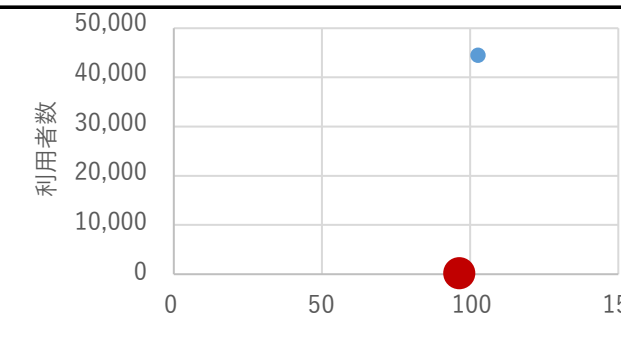
総合評価(2019年度)

レーダーチャート(同分類施設との偏差値を掲載)



エネルギー使用状況: 40.0
稼働状況: 40.0
利用者単位当たり施設別コスト: 0.0
建物状況: 60.0
市民一人当たり施設別コスト: 40.0

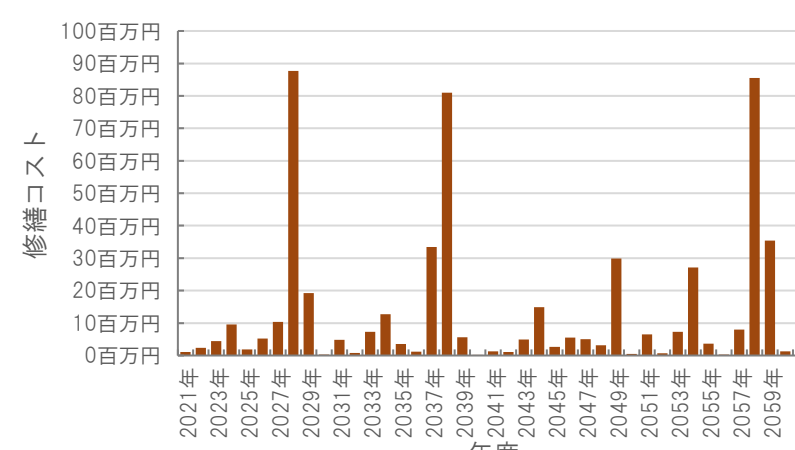
二軸グラフ(同分類施設との比較)



利用者数

市民一人当たり施設別コスト[円/人]

維持管理費等試算額



100百万円
90百万円
80百万円
70百万円
60百万円
50百万円
40百万円
30百万円
20百万円
10百万円
0百万円

2021年 2023年 2025年 2027年 2029年 2031年 2033年 2035年 2037年 2039年 2041年 2043年 2045年 2047年 2049年 2051年 2053年 2055年 2057年 2059年

年度

[今後40年間の試算額合計]

運用コスト計	885,429 千円
修繕コスト計	537,587 千円
合計	1,423,015 千円

運用コスト: 法令点検, 定期点検, 日常点検, 清掃, 光熱費, 消耗品費等


修繕コスト: 建築, 電気設備, 機械設備の修繕更新, 長寿命化改修費用

※建物を目標耐用年数(RC80年目, その他は60年)まで維持管理した場合の試算額です。

※建て替え及び解体費用は試算額へは含みません。

公共施設カルテ 施設別データ

施設基本情報 保養施設-2

施設名称	通しNo. 364			国民宿舎桂浜荘
所在地	浦戸830-25	担当部署	観光振興課	
開設時期	1964年	利用面積	3,587㎡	施設分類 保養施設
目的機能	勤労者及びその家族の健全なレクリエーションと健康の増進を図り、あわせて一般観光客の利用に供するため低廉で清潔な休養施設である。			
避難時指定	指定緊急避難場所 指定避難所			
津波浸水深	0m			

施設収支情報(2019年度)

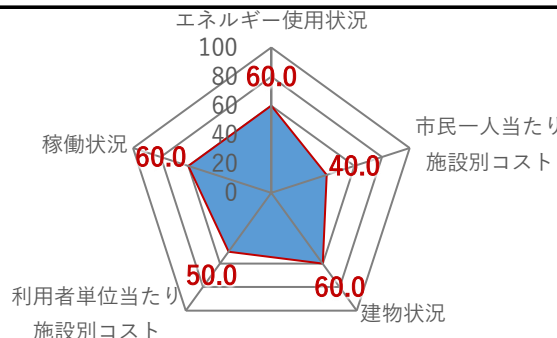
①収入	17,090 千円
②支出	17,063 千円
③減価償却費	33,721 千円/年
④施設別コスト [(②+③)-①]	33,694 千円
⑤市民1人当たり施設別コスト [④÷高知市人口]	103 円/人

利用状況(2019年度)

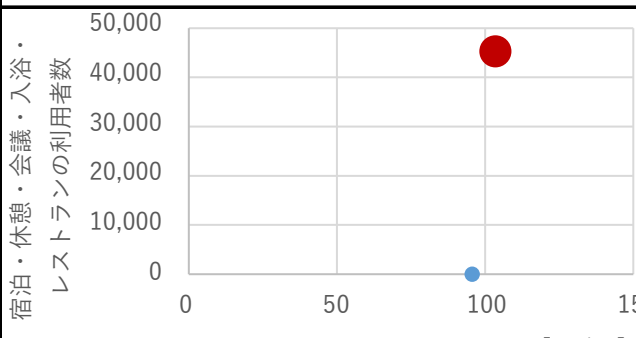
⑥年間利用数	44,529 人/年
⑦利用数単位当たり施設別コスト [④÷⑥]	757 円/人

総合評価(2019年度)

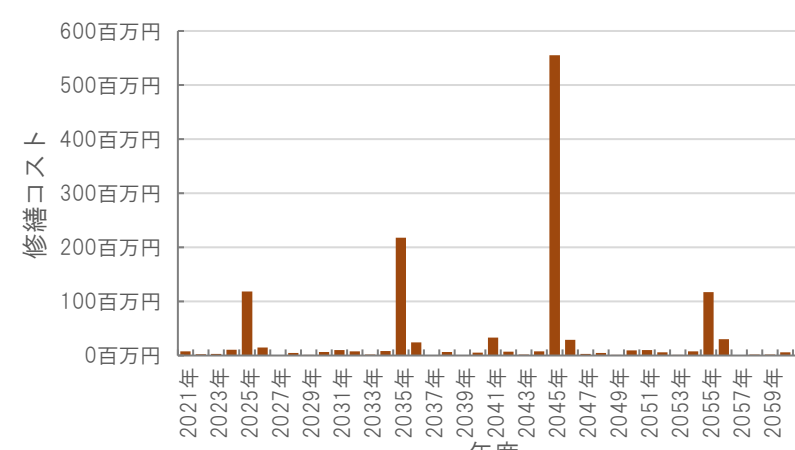
レーダーチャート(同分類施設との偏差値を掲載)



二軸グラフ(同分類施設との比較)



維持管理費等試算額



[今後40年間の試算額合計]

運用コスト計	1,280,460 千円
修繕コスト計	1,286,765 千円
合計	2,567,225 千円

運用コスト: 法令点検, 定期点検, 日常点検, 清掃, 光熱費, 消耗品費等


修繕コスト: 建築, 電気設備, 機械設備の修繕更新, 長寿命化改修費用

※建物を目標耐用年数(RC80年目, その他は60年)まで維持管理した場合の試算額です。

※建て替え及び解体費用は試算額へは含みません。

公共施設カルテ 施設別データ

施設基本情報 コミュニティ住宅-1

施設名称	潮江第一コミュニティ住宅				
所在地	通しNo. 494 百石町四丁目15番4号		担当部署	住宅政策課	
開設時期	2000年	利用面積	1,256㎡	施設分類	コミュニティ住宅
目的機能	市営住宅				
避難時指定	緊急避難場所				
津波浸水深	3.0m～				

施設収支情報(2019年度)

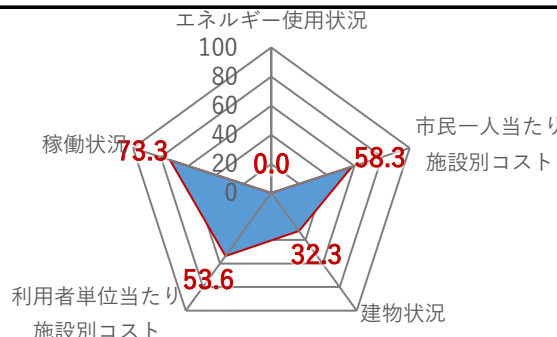
①収入	4,690 千円
②支出	795 千円
③減価償却費	7,597 千円/年
④施設別コスト	$[(②+③)-①]$ 3,702 千円
⑤市民1人当たり施設別コスト	$[④ \div \text{高知市人口}]$ 11 円/人

利用状況(2019年度)

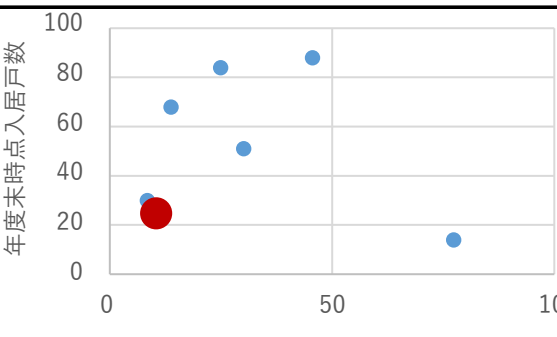
⑥年間利用数	年度末時点入居戸数	24 戸/年
⑦利用数単位当たり施設別コスト	$[④ \div ⑥]$	154,250 円/戸

総合評価(2019年度)

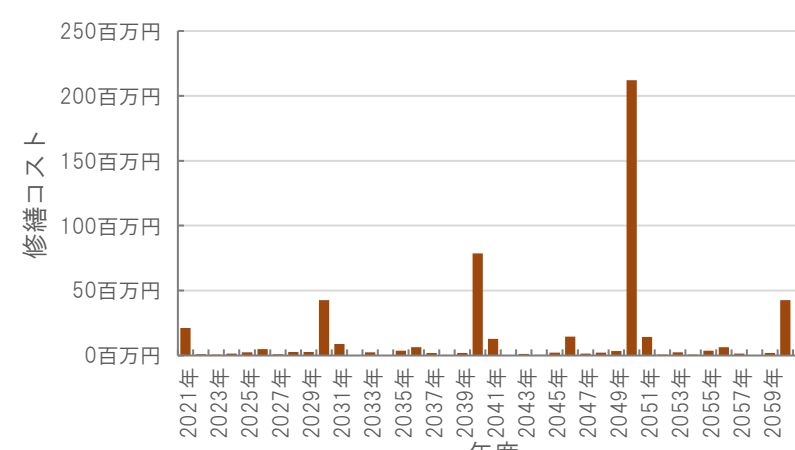
レーダーチャート(同分類施設との偏差値を掲載)



二軸グラフ(同分類施設との比較)



維持管理費等試算額



[今後40年間の試算額合計]

運用コスト計	447,280 千円
修繕コスト計	511,840 千円
合計	959,120 千円

運用コスト: 法令点検, 定期点検, 日常点検, 清掃, 光熱費, 消耗品費等


修繕コスト: 建築, 電気設備, 機械設備の修繕更新, 長寿命化改修費用

※建物を目標耐用年数(RC80年目, その他は60年)まで維持管理した場合の試算額です。

※建て替え及び解体費用は試算額へは含みません。

公共施設カルテ 施設別データ

コミュニティ住宅-2

施設基本情報		昭和町コミュニティ住宅			
施設名称	通しNo. 495				
所在地	昭和町8番18号		担当部署	住宅政策課	
開設時期	2000年	利用面積	6,071㎡	施設分類	コミュニティ住宅
目的機能	市営住宅				
避難時指定	緊急避難場所				
津波浸水深	2.0~3.0m				

施設収支情報(2019年度)

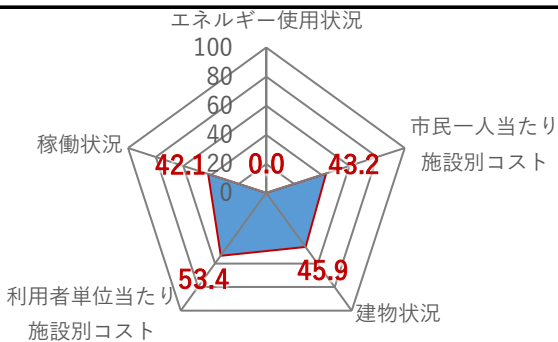
①収入	20,552 千円	
②支出	3,844 千円	
③減価償却費	31,670 千円/年	
④施設別コスト	[(②+③)-①] 14,962 千円	
⑤市民1人当たり施設別コスト	[④÷高知市人口] 46 円/人	

利用状況(2019年度)

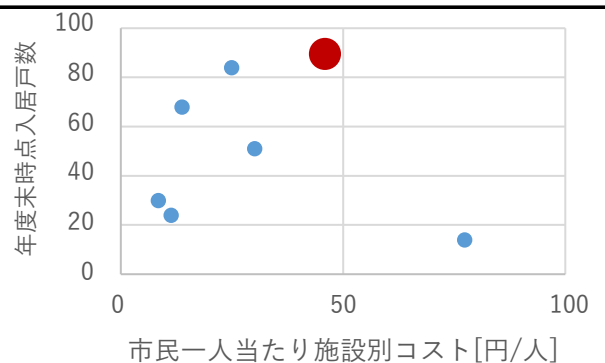
⑥年間利用数	年度末時点入居戸数	88 戸/年
⑦利用数単位当たり施設別コスト	[④÷⑥] 170,023 円/戸	

総合評価(2019年度)

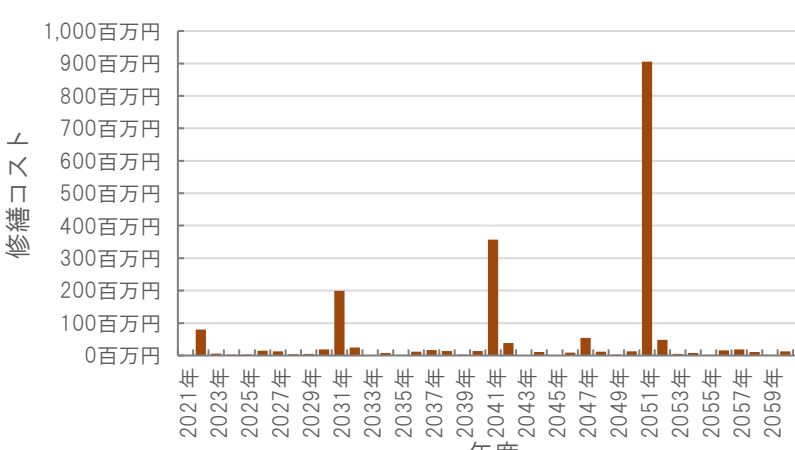
レーダーチャート(同分類施設との偏差値を掲載)



二軸グラフ(同分類施設との比較)



維持管理費等試算額

	[今後40年間の試算額合計]	
	運用コスト計	2,162,879 千円
	修繕コスト計	1,968,613 千円
	合計	4,131,492 千円
	運用コスト: 法令点検, 定期点検, 日常点検, 清掃, 光熱費, 消耗品費等 修繕コスト: 建築, 電気設備, 機械設備の修繕更新, 長寿命化改修費用	
	※建物を目標耐用年数(RC80年目, その他は60年)まで維持管理した場合の試算額です。 ※建て替え及び解体費用は試算額へは含みません。	

公共施設カルテ 施設別データ

施設基本情報 コミュニティ住宅-3

施設名称	潮江第二コミュニティ住宅		
所在地	通しNo. 496 百石町三丁目6番8号	担当部署	住宅政策課
開設時期	2002年	利用面積	5,090㎡
施設分類	コミュニティ住宅		
目的機能	市営住宅		
避難時指定	緊急避難場所		
津波浸水深	3.0m～		



施設収支情報(2019年度)

①収入	19,021 千円
②支出	3,223 千円
③減価償却費	23,983 千円/年
④施設別コスト	$[(②+③)-①]$ 8,185 千円
⑤市民1人当たり施設別コスト	$[④ \div \text{高知市人口}]$ 25 円/人

利用状況(2019年度)

⑥年間利用数	年度末時点入居戸数	84 戸/年
⑦利用数単位当たり施設別コスト	$[④ \div ⑥]$	97,440 円/戸

総合評価(2019年度)

レーダーチャート(同分類施設との偏差値を掲載)

二軸グラフ(同分類施設との比較)

維持管理費等試算額

[今後40年間の試算額合計]

運用コスト計	1,813,496 千円
修繕コスト計	1,647,410 千円
合計	3,460,906 千円

運用コスト: 法令点検, 定期点検, 日常点検, 清掃, 光熱費, 消耗品費等


修繕コスト: 建築, 電気設備, 機械設備の修繕更新, 長寿命化改修費用

※建物を目標耐用年数(RC80年目, その他は60年)まで維持管理した場合の試算額です。

※建て替え及び解体費用は試算額へは含みません。

公共施設カルテ 施設別データ

施設基本情報 コミュニティ住宅-4

施設名称	栄田町コミュニティ住宅 通しNo. 497				
所在地	栄田町一丁目5番12号	6番20号	担当部署	住宅政策課	
開設時期	2004年	利用面積	4,081㎡	施設分類	コミュニティ住宅
目的機能	市営住宅				
避難時指定	緊急避難場所				
津波浸水深	2.0~3.0m				

施設収支情報(2019年度)

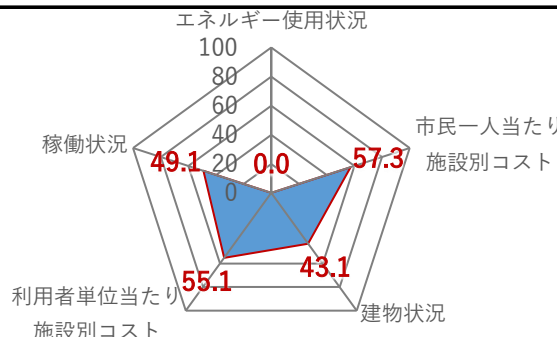
①収入	16,776 千円
②支出	2,584 千円
③減価償却費	18,703 千円/年
④施設別コスト	$[(②+③)-①]$ 4,511 千円
⑤市民1人当たり施設別コスト	$[④ \div \text{高知市人口}]$ 14 円/人

利用状況(2019年度)

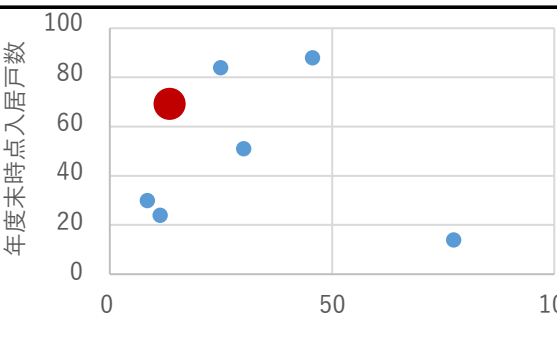
⑥年間利用数	年度末時点入居戸数	68 戸/年
⑦利用数単位当たり施設別コスト	$[④ \div ⑥]$	66,338 円/戸

総合評価(2019年度)

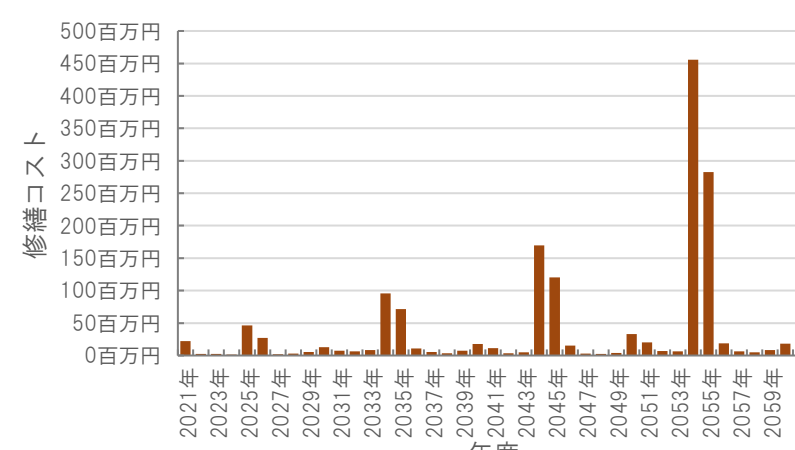
レーダーチャート(同分類施設との偏差値を掲載)



二軸グラフ(同分類施設との比較)



維持管理費等試算額



[今後40年間の試算額合計]


運用コスト計	1,454,398 千円
修繕コスト計	1,554,761 千円
合計	3,009,159 千円

運用コスト: 法令点検, 定期点検, 日常点検, 清掃, 光熱費, 消耗品費等
修繕コスト: 建築, 電気設備, 機械設備の修繕更新, 長寿命化改修費用

※建物を目標耐用年数(RC80年目, その他は60年)まで維持管理した場合の試算額です。
 ※建て替え及び解体費用は試算額へは含みません。

公共施設カルテ 施設別データ

施設基本情報 コミュニティ住宅-5

施設名称	潮江第三コミュニティ住宅		
所在地	通しNo. 498 棧橋通三丁目32番26号	担当部署	住宅政策課
開設時期	2006年	利用面積	1,881㎡
目的機能	市営住宅		
	避難時指定	緊急避難場所	
津波浸水深	3.0m～		

施設収支情報(2019年度)

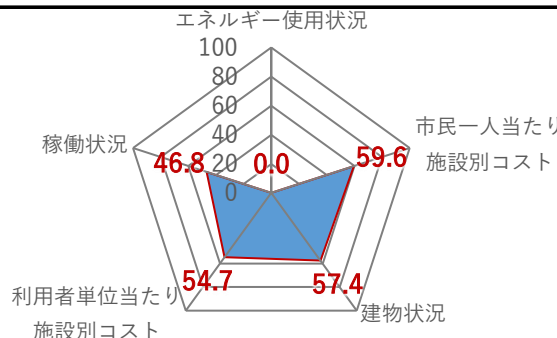
①収入	6,693 千円
②支出	1,191 千円
③減価償却費	8,251 千円/年
④施設別コスト	$[(②+③)-①]$ 2,749 千円
⑤市民1人当たり施設別コスト	$[④ \div \text{高知市人口}]$ 8 円/人

利用状況(2019年度)

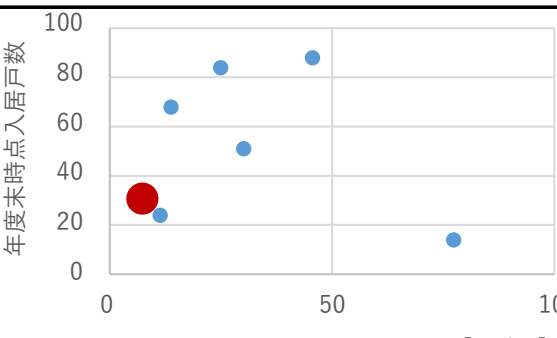
⑥年間利用数	年度末時点入居戸数	30 戸/年
⑦利用数単位当たり施設別コスト	$[④ \div ⑥]$	91,633 円/戸

総合評価(2019年度)

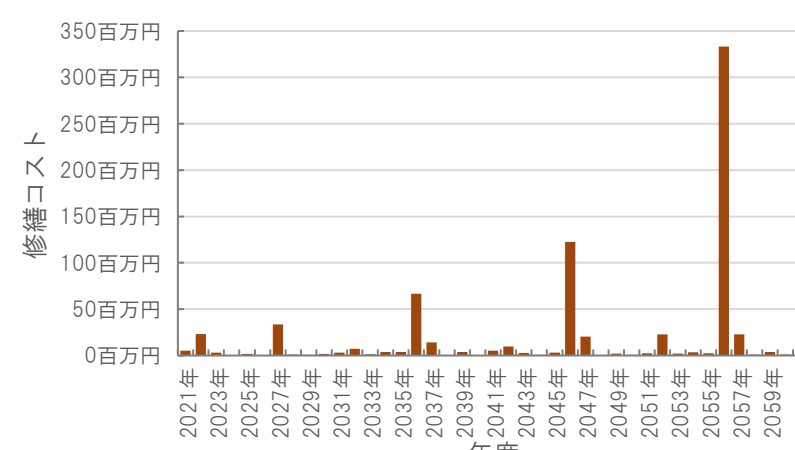
レーダーチャート(同分類施設との偏差値を掲載)



二軸グラフ(同分類施設との比較)



維持管理費等試算額



[今後40年間の試算額合計]

運用コスト計	670,726 千円
修繕コスト計	736,971 千円
合計	1,407,697 千円

運用コスト: 法令点検, 定期点検, 日常点検, 清掃, 光熱費, 消耗品費等


修繕コスト: 建築, 電気設備, 機械設備の修繕更新, 長寿命化改修費用

※建物を目標耐用年数(RC80年目, その他は60年)まで維持管理した場合の試算額です。

※建て替え及び解体費用は試算額へは含みません。

公共施設カルテ 施設別データ

施設基本情報 コミュニティ住宅-7

施設名称	旭町2丁目コミュニティ住宅1号棟(北棟)		
所在地	旭町二丁目8番地1	担当部署	市街地整備課
開設時期	2015年	利用面積	4,122㎡
目的機能	コミュニティ住宅		
	避難時指定	指定避難所	
津波浸水深	0m		

施設収支情報(2019年度)

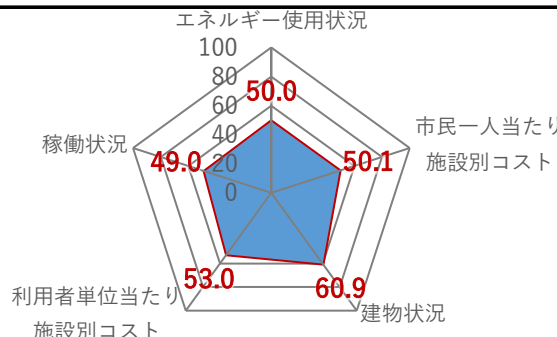
①収入	10,499 千円
②支出	0 千円
③減価償却費	20,366 千円/年
④施設別コスト	$[(②+③)-①]$ 9,867 千円
⑤市民1人当たり施設別コスト	$[④ \div \text{高知市人口}]$ 30 円/人

利用状況(2019年度)

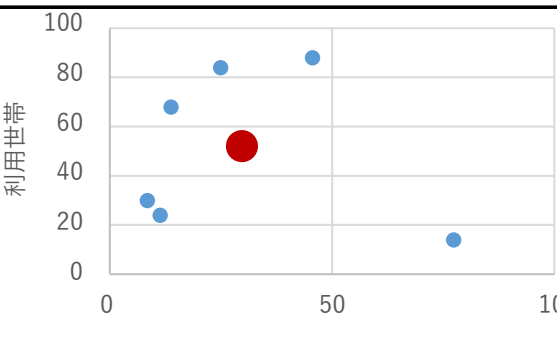
⑥年間利用数	利用世帯 51 戸/年
⑦利用数単位当たり施設別コスト	$[④ \div ⑥]$ 193,471 円/戸

総合評価(2019年度)

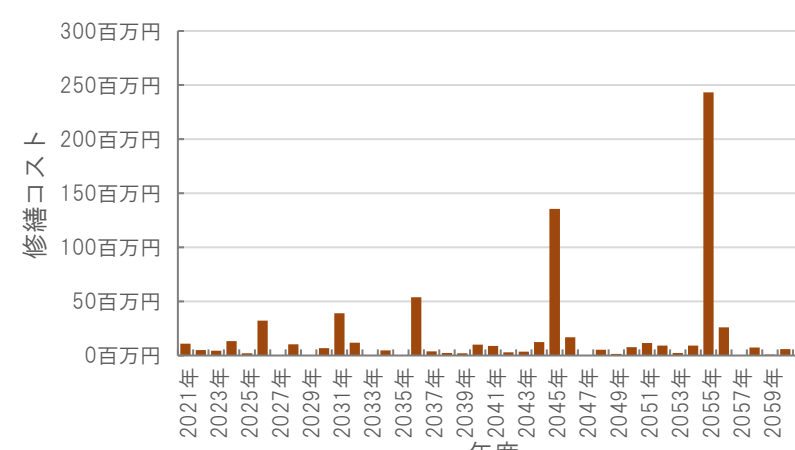
レーダーチャート(同分類施設との偏差値を掲載)



二軸グラフ(同分類施設との比較)



維持管理費等試算額



[今後40年間の試算額合計]

運用コスト計	1,468,690 千円
修繕コスト計	722,820 千円
合計	2,191,510 千円

運用コスト: 法令点検, 定期点検, 日常点検, 清掃, 光熱費, 消耗品費等

修繕コスト: 建築, 電気設備, 機械設備の修繕更新, 長寿命化改修費用

※建物を目標耐用年数(RC80年目, その他は60年)まで維持管理した場合の試算額です。

※建て替え及び解体費用は試算額へは含みません。

公共施設カルテ 施設別データ

施設基本情報 コミュニティ住宅-6

施設名称	旭町2丁目コミュニティ住宅2号棟(南棟)		
所在地	旭町二丁目21番地2	担当部署	市街地整備課
開設時期	2017年	利用面積	3,373㎡
施設分類	コミュニティ住宅		
目的機能	コミュニティ住宅		
避難時指定			
津波浸水深	0m		



施設収支情報(2019年度)

①収入	2,882 千円
②支出	0 千円
③減価償却費	28,262 千円/年
④施設別コスト	$[(②+③)-①]$ 25,380 千円
⑤市民1人当たり施設別コスト	$[④ \div \text{高知市人口}]$ 77 円/人

利用状況(2019年度)

⑥年間利用数	利用世帯	14 戸/年
⑦利用数単位当たり施設別コスト	$[④ \div ⑥]$	1,812,857 円/戸

総合評価(2019年度)

レーダーチャート(同分類施設との偏差値を掲載)

二軸グラフ(同分類施設との比較)

維持管理費等試算額

[今後40年間の試算額合計]

運用コスト計	1,202,229 千円
修繕コスト計	594,333 千円
合計	1,796,562 千円

運用コスト: 法令点検, 定期点検, 日常点検, 清掃, 光熱費, 消耗品費等

修繕コスト: 建築, 電気設備, 機械設備の修繕更新, 長寿命化改修費用

※建物を目標耐用年数(RC80年目, その他は60年)まで維持管理した場合の試算額です。

※建て替え及び解体費用は試算額へは含みません。

公共施設カルテ 施設別データ

施設基本情報 市営住宅-1

施設名称	比島町市営住宅		
所在地	比島町二丁目2番	担当部署	住宅政策課
開設時期	2003年	利用面積	5,510㎡
施設分類	市営住宅		
目的機能	市営住宅		
避難時指定	緊急避難場所		
津波浸水深	2.0~3.0m		



施設収支情報(2019年度)

①収入	17,750 千円
②支出	3,489 千円
③減価償却費	22,113 千円/年
④施設別コスト	$[(②+③)-①]$ 7,852 千円
⑤市民1人当たり施設別コスト	$[④ \div \text{高知市人口}]$ 24 円/人

利用状況(2019年度)

⑥年間利用数	年度末時点入居戸数	63 戸/年
⑦利用数単位当たり施設別コスト	$[④ \div ⑥]$	124,635 円/戸

総合評価(2019年度)

レーダーチャート(同分類施設との偏差値を掲載)

エネルギー使用状況: 100, 80, 60, 40, 20, 0

稼働状況: 50.0

市民一人当たり施設別コスト: 47.6

利用者単位当たり施設別コスト: 45.4

建物状況: 64.4

0

二軸グラフ(同分類施設との比較)

Y軸: 年度末時点入居戸数 (0-300)

X軸: 市民一人当たり施設別コスト[円/人] (0-150)

維持管理費等試算額

Y軸: 修繕コスト (0-900百万円)

X軸: 年度 (2021-2059)

[今後40年間の試算額合計]

運用コスト計	1,964,321 千円
修繕コスト計	1,813,770 千円
合計	3,778,091 千円

運用コスト: 法令点検, 定期点検, 日常点検, 清掃, 光熱費, 消耗品費等


修繕コスト: 建築, 電気設備, 機械設備の修繕更新, 長寿命化改修費用

※建物を目標耐用年数(RC80年目, その他は60年)まで維持管理した場合の試算額です。

※建て替え及び解体費用は試算額へは含みません。

公共施設カルテ 施設別データ

施設基本情報 市営住宅-2

施設名称	通しNo. 368			比島町北市営住宅	
所在地	比島町三丁目7番			担当部署	住宅政策課
開設時期	1980年	利用面積	6,432㎡	施設分類	市営住宅
目的機能	市営住宅				
避難時指定					
津波浸水深	2.0~3.0m				

施設収支情報(2019年度)

①収入	17,834 千円	
②支出	4,073 千円	
③減価償却費	15,685 千円/年	
④施設別コスト	[(②+③)-①] 1,924 千円	
⑤市民1人当たり施設別コスト	[④÷高知市人口] 6 円/人	

利用状況(2019年度)

⑥年間利用数	年度末時点入居戸数	74 戸/年
⑦利用数単位当たり施設別コスト	[④÷⑥] 26,000 円/戸	

総合評価(2019年度)

レーダーチャート(同分類施設との偏差値を掲載)

エネルギー使用状況: 54.9
市民一人当たり施設別コスト: 54.0
建物状況: 44.7
利用者単位当たり施設別コスト: 55.6
稼働状況: 50.2

二軸グラフ(同分類施設との比較)

年度末時点入居戸数 (Y軸) vs 市民一人当たり施設別コスト[円/人] (X軸)

維持管理費等試算額

修繕コスト (百万円) vs 年度

[今後40年間の試算額合計]


運用コスト計	2,290,086 千円
修繕コスト計	2,675,233 千円
合計	4,965,319 千円

運用コスト: 法令点検, 定期点検, 日常点検, 清掃, 光熱費, 消耗品費等
修繕コスト: 建築, 電気設備, 機械設備の修繕更新, 長寿命化改修費用

※建物を目標耐用年数(RC80年目, その他は60年)まで維持管理した場合の試算額です。
※建て替え及び解体費用は試算額へは含みません。

公共施設カルテ 施設別データ

施設基本情報 市営住宅-3

施設名称	通しNo. 369			鏡川町市営住宅	
所在地	鏡川町16番地		担当部署	住宅政策課	
開設時期	2005年	利用面積	4,095㎡	施設分類	市営住宅
目的機能	市営住宅				
避難時指定	緊急避難場所				
津波浸水深	0m				

施設収支情報(2019年度)


①収入	16,842 千円	
②支出	2,593 千円	
③減価償却費	18,984 千円/年	
④施設別コスト	$[(②+③)-①]$	4,735 千円
⑤市民1人当たり施設別コスト	$[④ \div \text{高知市人口}]$	14 円/人

利用状況(2019年度)

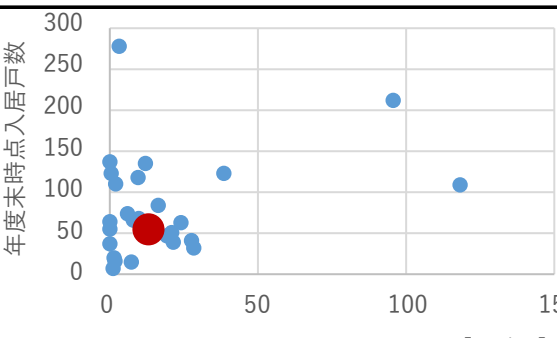
⑥年間利用数	年度末時点入居戸数	53 戸/年
⑦利用数単位当たり施設別コスト	$[④ \div ⑥]$	89,340 円/戸

総合評価(2019年度)

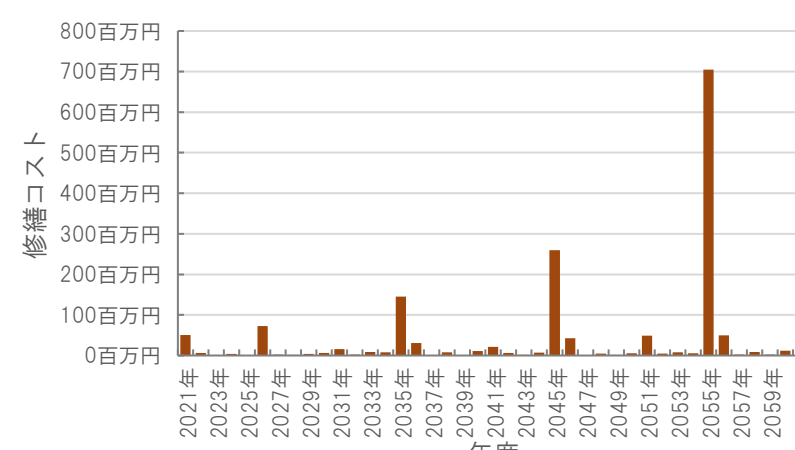
レーダーチャート(同分類施設との偏差値を掲載)



二軸グラフ(同分類施設との比較)



維持管理費等試算額



[今後40年間の試算額合計]

運用コスト計	1,459,100 千円
修繕コスト計	1,575,288 千円
合計	3,034,388 千円

運用コスト: 法令点検, 定期点検, 日常点検, 清掃, 光熱費, 消耗品費等


修繕コスト: 建築, 電気設備, 機械設備の修繕更新, 長寿命化改修費用

※建物を目標耐用年数(RC80年目, その他は60年)まで維持管理した場合の試算額です。

※建て替え及び解体費用は試算額へは含みません。

公共施設カルテ 施設別データ

施設基本情報 市営住宅-4

施設名称	通しNo. 370			若草町西市営住宅	
所在地	若草町12番		担当部署	住宅政策課	
開設時期	1997年	利用面積	11,128㎡	施設分類	市営住宅
目的機能	市営住宅				
避難時指定					
津波浸水深	0m				

施設収支情報(2019年度)


①収入	37,459 千円	
②支出	7,046 千円	
③減価償却費	43,046 千円/年	
④施設別コスト	[(②+③)-①] 12,633 千円	
⑤市民1人当たり施設別コスト	[④÷高知市人口] 38 円/人	

利用状況(2019年度)

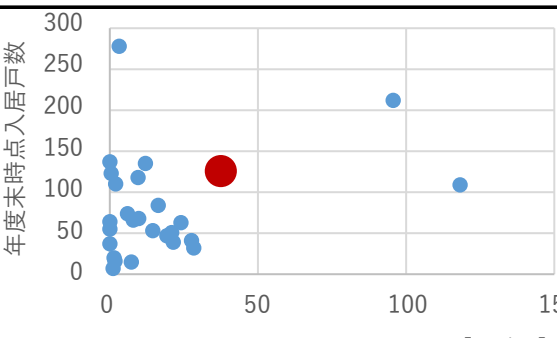
⑥年間利用数	年度末時点入居戸数	123 戸/年
⑦利用数単位当たり施設別コスト	[④÷⑥] 102,707 円/戸	

総合評価(2019年度)

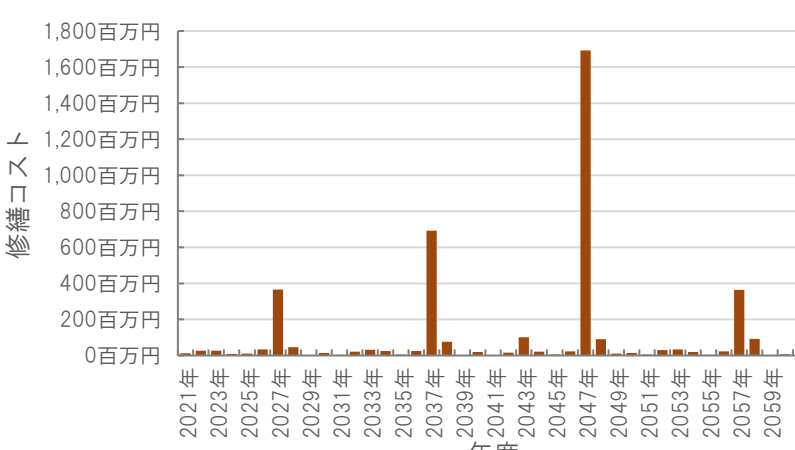
レーダーチャート(同分類施設との偏差値を掲載)



二軸グラフ(同分類施設との比較)



維持管理費等試算額



[今後40年間の試算額合計]

運用コスト計	3,963,475 千円
修繕コスト計	3,998,890 千円
合計	7,962,365 千円

運用コスト: 法令点検, 定期点検, 日常点検, 清掃, 光熱費, 消耗品費等

修繕コスト: 建築, 電気設備, 機械設備の修繕更新, 長寿命化改修費用

※建物を目標耐用年数(RC80年目, その他は60年)まで維持管理した場合の試算額です。

※建て替え及び解体費用は試算額へは含みません。

公共施設カルテ 施設別データ

施設基本情報 市営住宅-5

施設名称	新田町市営住宅		
所在地	新田町10番, 11番	担当部署	住宅政策課
開設時期	1980年	利用面積	4,110㎡
施設分類	市営住宅		
目的機能	市営住宅		
避難時指定			
津波浸水深	2.0~3.0m		



施設収支情報(2019年度)

①収入	11,171 千円
②支出	2,602 千円
③減価償却費	17,604 千円/年
④施設別コスト	$[(②+③)-①]$ 9,035 千円
⑤市民1人当たり施設別コスト	$[④ \div \text{高知市人口}]$ 28 円/人

利用状況(2019年度)

⑥年間利用数	年度末時点入居戸数	41 戸/年
⑦利用数単位当たり施設別コスト	$[④ \div ⑥]$	220,366 円/戸

総合評価(2019年度)

レーダーチャート(同分類施設との偏差値を掲載)

二軸グラフ(同分類施設との比較)

維持管理費等試算額

[今後40年間の試算額合計]

運用コスト計	1,463,158 千円
修繕コスト計	1,715,066 千円
合計	3,178,224 千円

運用コスト: 法令点検, 定期点検, 日常点検, 清掃, 光熱費, 消耗品費等


修繕コスト: 建築, 電気設備, 機械設備の修繕更新, 長寿命化改修費用

※建物を目標耐用年数(RC80年目, その他は60年)まで維持管理した場合の試算額です。

※建て替え及び解体費用は試算額へは含みません。

公共施設カルテ 施設別データ

施設基本情報 市営住宅-6

施設名称	通しNo. 373			六泉寺町市営住宅	
所在地	六泉寺町22番地		担当部署	住宅政策課	
開設時期	1967年	利用面積	18,955㎡	施設分類	市営住宅
目的機能	市営住宅				
避難時指定					
津波浸水深	3.0m～				

施設収支情報(2019年度)

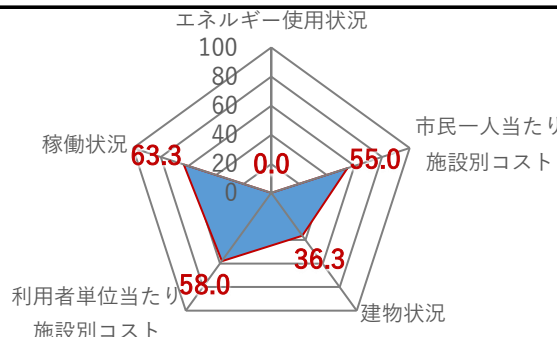
①収入	31,338 千円	
②支出	12,001 千円	
③減価償却費	20,363 千円/年	
④施設別コスト	[(②+③)-①] 1,026 千円	
⑤市民1人当たり施設別コスト	[④÷高知市人口] 3 円/人	

利用状況(2019年度)

⑥年間利用数	年度末時点入居戸数	278 戸/年
⑦利用数単位当たり施設別コスト	[④÷⑥] 3,691 円/戸	

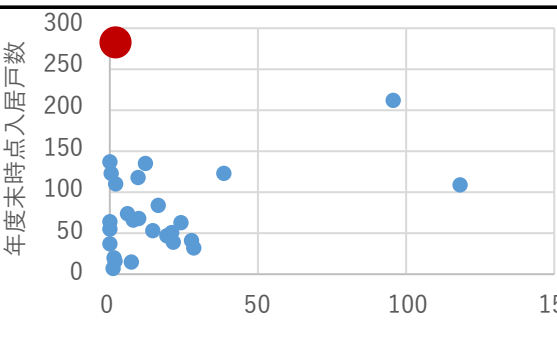
総合評価(2019年度)

レーダーチャート(同分類施設との偏差値を掲載)



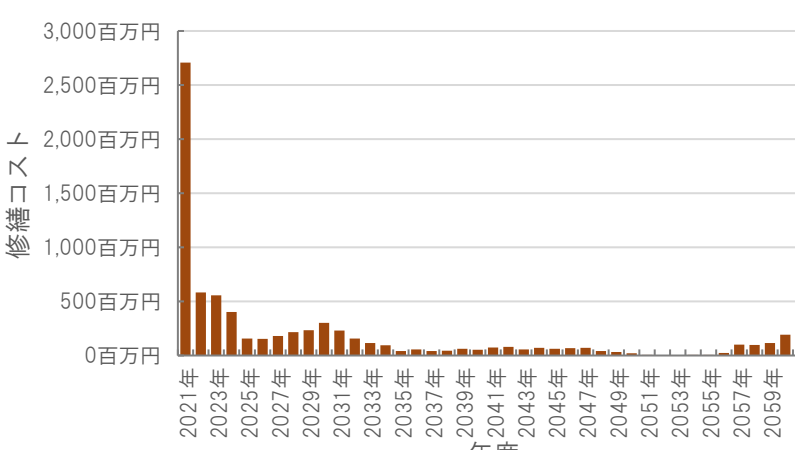
エネルギー使用状況: 100
稼働状況: 63.3
利用者単位当たり施設別コスト: 58.0
市民一人当たり施設別コスト: 0.0
建物状況: 36.3
55.0

二軸グラフ(同分類施設との比較)



Y軸: 年度末時点入居戸数 (0-300)
X軸: 市民一人当たり施設別コスト[円/人] (0-150)

維持管理費等試算額



Y軸: 修正コスト (0-3,000百万円)
X軸: 年度 (2021-2059)

[今後40年間の試算額合計]


運用コスト計	6,606,694 千円
修繕コスト計	7,529,331 千円
合計	14,136,025 千円

運用コスト: 法令点検, 定期点検, 日常点検, 清掃, 光熱費, 消耗品費等
修繕コスト: 建築, 電気設備, 機械設備の修繕更新, 長寿命化改修費用

※建物を目標耐用年数(RC80年目, その他は60年)まで維持管理した場合の試算額です。
※建て替え及び解体費用は試算額へは含みません。

公共施設カルテ 施設別データ

施設基本情報 市営住宅-7

施設名称	通しNo. 374			三里十津南市営住宅	
所在地	十津五丁目2～5番, 7番		担当部署	住宅政策課	
開設時期	1971年	利用面積	9,311㎡	施設分類	市営住宅
目的機能	市営住宅				
避難時指定					
津波浸水深	2.0～3.0m				

施設収支情報(2019年度)

①収入	22,983 千円	
②支出	5,895 千円	
③減価償却費	17,215 千円/年	
④施設別コスト	$[(②+③)-①]$	127 千円
⑤市民1人当たり施設別コスト	$[④ \div \text{高知市人口}]$	0 円/人

利用状況(2019年度)

⑥年間利用数	年度末時点入居戸数	123 戸/年
⑦利用数単位当たり施設別コスト	$[④ \div ⑥]$	1,033 円/戸

総合評価(2019年度)

レーダーチャート(同分類施設との偏差値を掲載)

エネルギー使用状況: 100
市民一人当たり施設別コスト: 0.0
建物状況: 43.4
利用者単位当たり施設別コスト: 58.2
稼働状況: 57.3

二軸グラフ(同分類施設との比較)

年度末時点入居戸数

市民一人当たり施設別コスト[円/人]

維持管理費等試算額

コスト

年度

[今後40年間の試算額合計]

運用コスト計	3,315,644 千円
修繕コスト計	3,851,927 千円
合計	7,167,571 千円

運用コスト: 法令点検, 定期点検, 日常点検, 清掃, 光熱費, 消耗品費等


修繕コスト: 建築, 電気設備, 機械設備の修繕更新, 長寿命化改修費用

※建物を目標耐用年数(RC80年目, その他は60年)まで維持管理した場合の試算額です。

※建て替え及び解体費用は試算額へは含みません。

公共施設カルテ 施設別データ

施設基本情報 市営住宅-8

施設名称	朝倉南横町市営住宅			
所在地	通しNo. 378	朝倉東町30番	担当部署	住宅政策課
開設時期	1978年	利用面積	6,142㎡	施設分類
目的機能	市営住宅			
避難時指定				
津波浸水深	0m			

施設収支情報(2019年度)


①収入	16,007 千円
②支出	3,889 千円
③減価償却費	15,318 千円/年
④施設別コスト	$[(②+③)-①]$ 3,200 千円
⑤市民1人当たり施設別コスト	$[④ \div \text{高知市人口}]$ 10 円/人

利用状況(2019年度)

⑥年間利用数	年度末時点入居戸数	68 戸/年
⑦利用数単位当たり施設別コスト	$[④ \div ⑥]$	47,059 円/戸

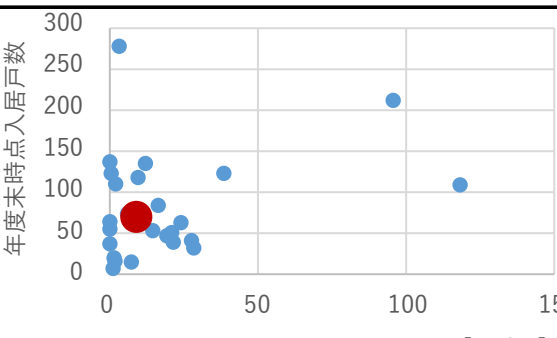
総合評価(2019年度)

レーダーチャート(同分類施設との偏差値を掲載)



エネルギー使用状況: 48.0
市民一人当たり施設別コスト: 52.6
建物状況: 42.7
利用者単位当たり施設別コスト: 53.5
稼働状況: 48.5

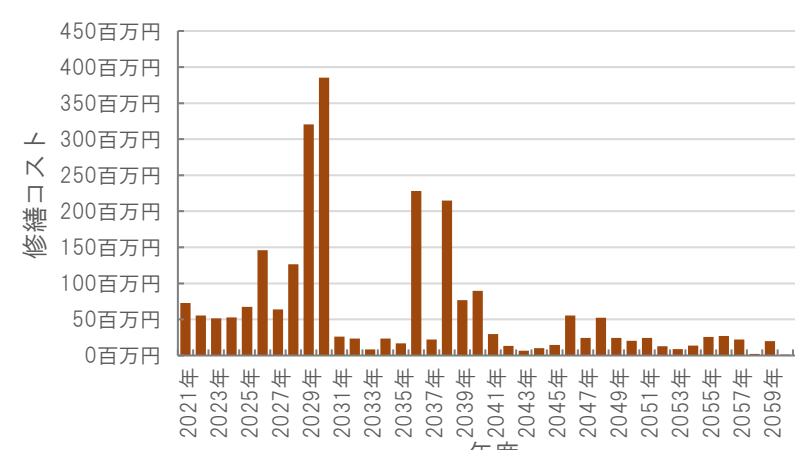
二軸グラフ(同分類施設との比較)



年度末時点入居戸数 (Y軸)

市民一人当たり施設別コスト[円/人] (X軸)

維持管理費等試算額



修繕コスト (Y軸)

年度 (X軸)

[今後40年間の試算額合計]

運用コスト計	2,186,513 千円
修繕コスト計	2,482,520 千円
合計	4,669,033 千円

運用コスト: 法令点検, 定期点検, 日常点検, 清掃, 光熱費, 消耗品費等


修繕コスト: 建築, 電気設備, 機械設備の修繕更新, 長寿命化改修費用

※建物を目標耐用年数(RC80年目, その他は60年)まで維持管理した場合の試算額です。

※建て替え及び解体費用は試算額へは含みません。

公共施設カルテ 施設別データ

施設基本情報 市営住宅-9

施設名称	通しNo. 381 長浜原市営住宅			
所在地	長浜4361番地	担当部署	住宅政策課	
開設時期	1971年	利用面積	6,984㎡	施設分類
目的機能	市営住宅			
避難時指定				
津波浸水深	1.0~2.0m			

施設収支情報(2019年度)

①収入	11,460 千円
②支出	4,422 千円
③減価償却費	9,616 千円/年
④施設別コスト	$[(②+③)-①]$ 2,578 千円
⑤市民1人当たり施設別コスト	$[④ \div \text{高知市人口}]$ 8 円/人

利用状況(2019年度)

⑥年間利用数	年度末時点入居戸数	66 戸/年
⑦利用数単位当たり施設別コスト	$[④ \div ⑥]$	39,061 円/戸

総合評価(2019年度)

レーダーチャート(同分類施設との偏差値を掲載)

エネルギー使用状況: 55.5
市民一人当たり施設別コスト: 53.3
建物状況: 37.5
利用者単位当たり施設別コスト: 54.3
稼働状況: 41.7

二軸グラフ(同分類施設との比較)

年度末時点入居戸数 (縦軸) vs 市民一人当たり施設別コスト [円/人] (横軸)

維持管理費等試算額

修繕コスト (百万円) vs 年度

[今後40年間の試算額合計]


運用コスト計	2,486,844 千円
修繕コスト計	2,915,325 千円
合計	5,402,168 千円

運用コスト: 法令点検, 定期点検, 日常点検, 清掃, 光熱費, 消耗品費等
修繕コスト: 建築, 電気設備, 機械設備の修繕更新, 長寿命化改修費用

※建物を目標耐用年数(RC80年目, その他は60年)まで維持管理した場合の試算額です。
※建て替え及び解体費用は試算額へは含みません。

公共施設カルテ 施設別データ

施設基本情報 市営住宅-10

施設名称	通しNo. 383			長浜馬場の西市営住宅	
所在地	長浜4127 番地		担当部署	住宅政策課	
開設時期	1973年	利用面積	5,780㎡	施設分類	市営住宅
目的機能	市営住宅				
避難時指定					
津波浸水深	1.0~2.0m				

施設収支情報(2019年度)

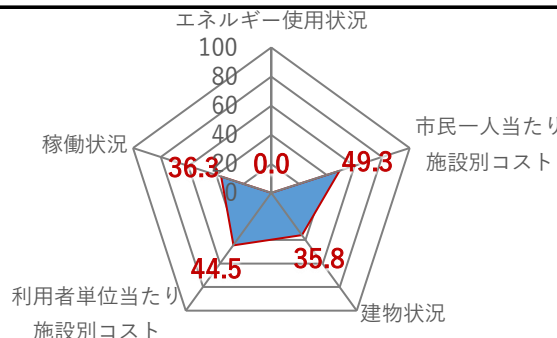
①収入		7,907 千円
②支出		3,660 千円
③減価償却費		10,537 千円/年
④施設別コスト	$[(②+③)-①]$	6,290 千円
⑤市民1人当たり施設別コスト	$[④ \div \text{高知市人口}]$	19 円/人

利用状況(2019年度)

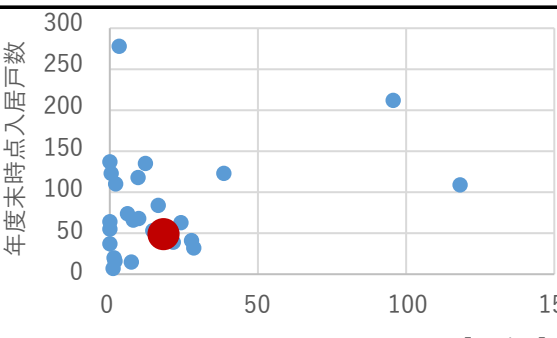
⑥年間利用数	年度末時点入居戸数	47 戸/年
⑦利用数単位当たり施設別コスト	$[④ \div ⑥]$	133,830 円/戸

総合評価(2019年度)

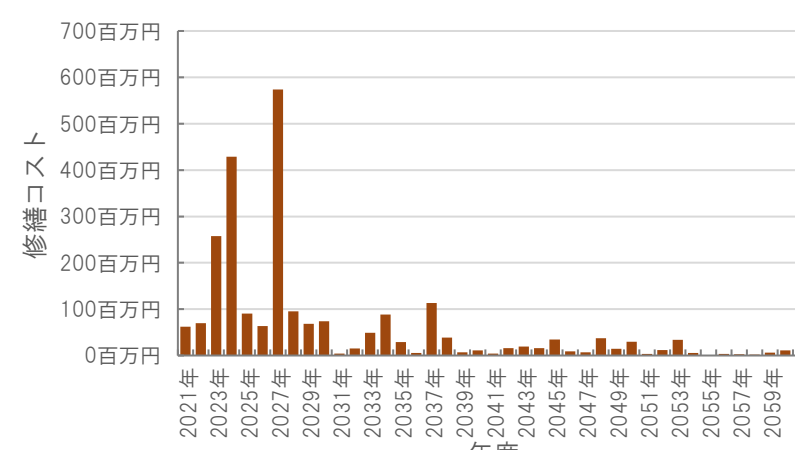
レーダーチャート(同分類施設との偏差値を掲載)



二軸グラフ(同分類施設との比較)



維持管理費等試算額



[今後40年間の試算額合計]

運用コスト計	2,060,352 千円
修繕コスト計	2,414,928 千円
合計	4,475,280 千円

運用コスト: 法令点検, 定期点検, 日常点検, 清掃, 光熱費, 消耗品費等


修繕コスト: 建築, 電気設備, 機械設備の修繕更新, 長寿命化改修費用

※建物を目標耐用年数(RC80年目, その他は60年)まで維持管理した場合の試算額です。

※建て替え及び解体費用は試算額へは含みません。

公共施設カルテ 施設別データ

施設基本情報 市営住宅-11

施設名称	小高坂三ノ丸市営住宅			
所在地	通しNo. 385	三ノ丸20番地	担当部署	住宅政策課
開設時期	1973年	利用面積	2,833㎡	施設分類
目的機能	市営住宅			
避難時指定				
津波浸水深	0m			

施設収支情報(2019年度)


①収入	6,814 千円
②支出	1,794 千円
③減価償却費	4,702 千円/年
④施設別コスト	$[(②+③)-①]$ 0 千円
⑤市民1人当たり施設別コスト	$[④ \div \text{高知市人口}]$ 0 円/人

利用状況(2019年度)

⑥年間利用数	年度末時点入居戸数	37 戸/年
⑦利用数単位当たり施設別コスト	$[④ \div ⑥]$	0 円/戸

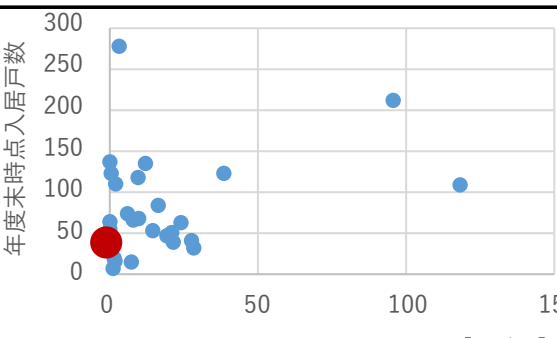
総合評価(2019年度)

レーダーチャート(同分類施設との偏差値を掲載)



エネルギー使用状況: 0.0
 稼働状況: 56.7
 利用者単位当たり施設別コスト: 59.2
 建物状況: 46.3
 市民一人当たり施設別コスト: 56.5

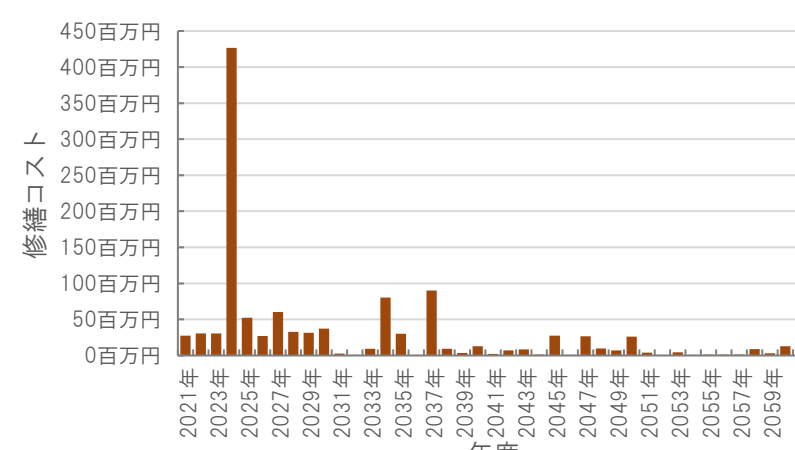
二軸グラフ(同分類施設との比較)



年度末時点入居戸数 (縦軸)

市民一人当たり施設別コスト[円/人] (横軸)

維持管理費等試算額



修繕コスト (縦軸)

年度 (横軸)

[今後40年間の試算額合計]

運用コスト計	1,008,888 千円
修繕コスト計	1,153,631 千円
合計	2,162,519 千円

運用コスト: 法令点検, 定期点検, 日常点検, 清掃, 光熱費, 消耗品費等


修繕コスト: 建築, 電気設備, 機械設備の修繕更新, 長寿命化改修費用

※建物を目標耐用年数(RC80年目, その他は60年)まで維持管理した場合の試算額です。

※建て替え及び解体費用は試算額へは含みません。

公共施設カルテ 施設別データ

施設基本情報 市営住宅-12

施設名称	通しNo. 387			三里十津北市営住宅	
所在地	十津五丁目17番			担当部署	住宅政策課
開設時期	1975年	利用面積	10,613㎡	施設分類	市営住宅
目的機能	市営住宅				
避難時指定					
津波浸水深	1.0~2.0m				

施設収支情報(2019年度)


①収入	27,263 千円	
②支出	6,720 千円	
③減価償却費	23,644 千円/年	
④施設別コスト	$[(②+③)-①]$	3,101 千円
⑤市民1人当たり施設別コスト	$[④ \div \text{高知市人口}]$	9 円/人

利用状況(2019年度)

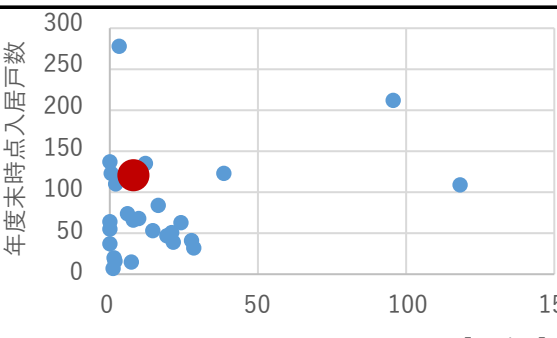
⑥年間利用数	年度末時点入居戸数	118 戸/年
⑦利用数単位当たり施設別コスト	$[④ \div ⑥]$	26,280 円/戸

総合評価(2019年度)

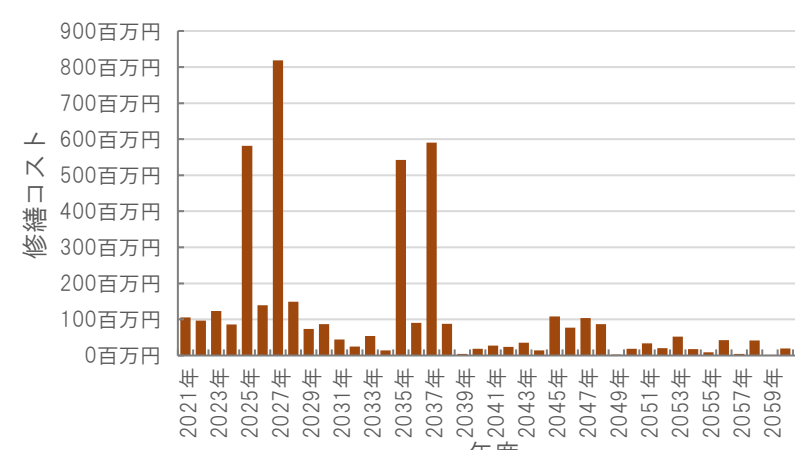
レーダーチャート(同分類施設との偏差値を掲載)



二軸グラフ(同分類施設との比較)



維持管理費等試算額



[今後40年間の試算額合計]


運用コスト計	3,780,169 千円
修繕コスト計	4,474,626 千円
合計	8,254,795 千円

運用コスト: 法令点検, 定期点検, 日常点検, 清掃, 光熱費, 消耗品費等
修繕コスト: 建築, 電気設備, 機械設備の修繕更新, 長寿命化改修費用

※建物を目標耐用年数(RC80年目, その他は60年)まで維持管理した場合の試算額です。
※建て替え及び解体費用は試算額へは含みません。

公共施設カルテ 施設別データ

施設基本情報 市営住宅-13

施設名称	通しNo. 388			潮江市営住宅	
所在地	小石木町204番地			担当部署	住宅政策課
開設時期	2009年	利用面積	3,965㎡	施設分類	市営住宅
目的機能	市営住宅				
避難時指定	緊急避難場所				
津波浸水深	0m				

施設収支情報(2019年度)


①収入	10,773 千円	
②支出	2,510 千円	
③減価償却費	15,266 千円/年	
④施設別コスト	$[(②+③)-①]$	7,003 千円
⑤市民1人当たり施設別コスト	$[④ \div \text{高知市人口}]$	21 円/人

利用状況(2019年度)

⑥年間利用数	年度末時点入居戸数	39 戸/年
⑦利用数単位当たり施設別コスト	$[④ \div ⑥]$	179,564 円/戸

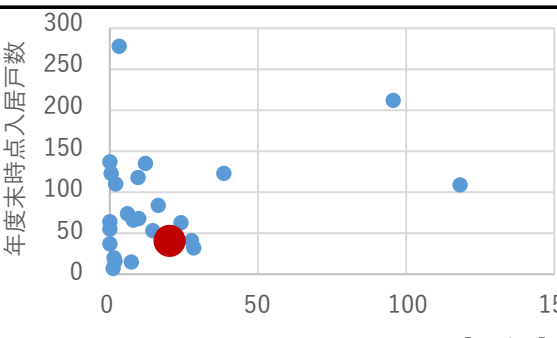
総合評価(2019年度)

レーダーチャート(同分類施設との偏差値を掲載)



エネルギー使用状況: 100
市民一人当たり施設別コスト: 48.5
建物状況: 59.7
利用者単位当たり施設別コスト: 39.8
稼働状況: 43.3

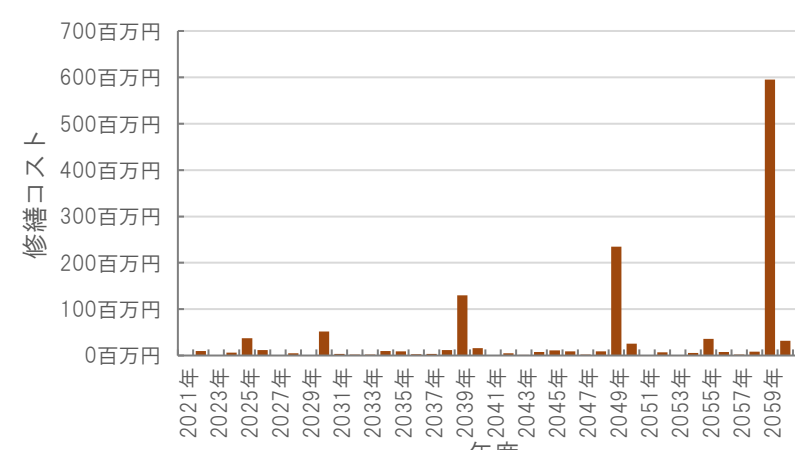
二軸グラフ(同分類施設との比較)



年度末時点入居戸数 (縦軸)

市民一人当たり施設別コスト[円/人] (横軸)

維持管理費等試算額



700百万円
600百万円
500百万円
400百万円
300百万円
200百万円
100百万円
0百万円

2021年 2023年 2025年 2027年 2029年 2031年 2033年 2035年 2037年 2039年 2041年 2043年 2045年 2047年 2049年 2051年 2053年 2055年 2057年 2059年

年度

[今後40年間の試算額合計]

運用コスト計	1,412,846 千円
修繕コスト計	1,311,636 千円
合計	2,724,483 千円

運用コスト: 法令点検, 定期点検, 日常点検, 清掃, 光熱費, 消耗品費等


修繕コスト: 建築, 電気設備, 機械設備の修繕更新, 長寿命化改修費用

※建物を目標耐用年数(RC80年目, その他は60年)まで維持管理した場合の試算額です。

※建て替え及び解体費用は試算額へは含みません。

公共施設カルテ 施設別データ

施設基本情報 市営住宅-14

施設名称	通しNo. 389			鏡川市営住宅	
所在地	鴨部一丁目3番		担当部署	住宅政策課	
開設時期	1978年	利用面積	4,390㎡	施設分類	市営住宅
目的機能	市営住宅				
避難時指定					
津波浸水深	0m				

施設収支情報(2019年度)


①収入	13,553 千円	
②支出	2,779 千円	
③減価償却費	9,960 千円/年	
④施設別コスト	[(②+③)-①] 0 千円	
⑤市民1人当たり施設別コスト	[④÷高知市人口] 0 円/人	

利用状況(2019年度)

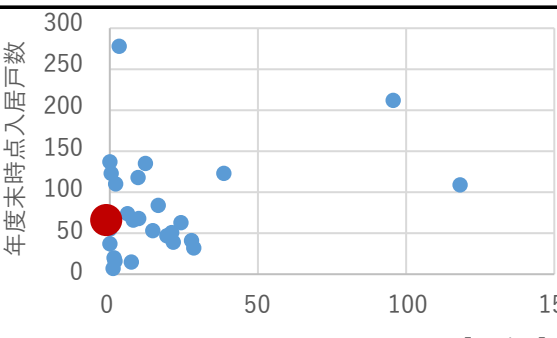
⑥年間利用数	年度末時点入居戸数	64 戸/年
⑦利用数単位当たり施設別コスト	[④÷⑥] 0 円/戸	

総合評価(2019年度)

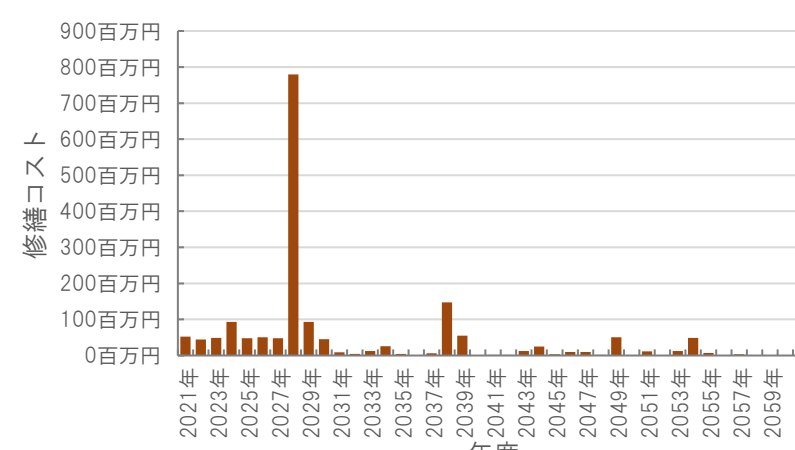
レーダーチャート(同分類施設との偏差値を掲載)



二軸グラフ(同分類施設との比較)



維持管理費等試算額



[今後40年間の試算額合計]

運用コスト計	1,561,543 千円
修繕コスト計	1,774,726 千円
合計	3,336,269 千円

運用コスト: 法令点検, 定期点検, 日常点検, 清掃, 光熱費, 消耗品費等


修繕コスト: 建築, 電気設備, 機械設備の修繕更新, 長寿命化改修費用

※建物を目標耐用年数(RC80年目, その他は60年)まで維持管理した場合の試算額です。

※建て替え及び解体費用は試算額へは含みません。

公共施設カルテ 施設別データ

施設基本情報 市営住宅-15

施設名称	通しNo. 390			長浜原沖南市営住宅	
所在地	長浜4250番地1		担当部署	住宅政策課	
開設時期	1978年	利用面積	3,310㎡	施設分類	市営住宅
目的機能	市営住宅				
避難時指定					
津波浸水深	1.0~2.0m				

施設収支情報(2019年度)


①収入			5,755 千円
②支出			2,096 千円
③減価償却費			12,958 千円/年
④施設別コスト	[(②+③)-①]		9,299 千円
⑤市民1人当たり施設別コスト	[④÷高知市人口]		28 円/人

利用状況(2019年度)

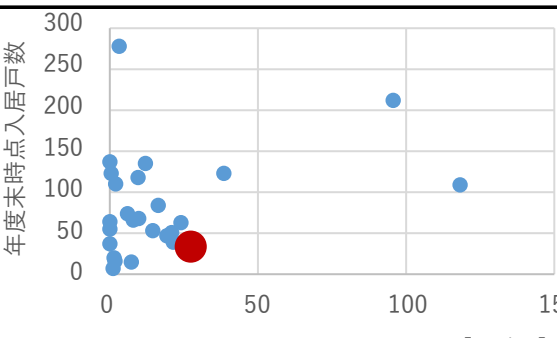
⑥年間利用数	年度末時点入居戸数	32 戸/年
⑦利用数単位当たり施設別コスト	[④÷⑥]	290,594 円/戸

総合評価(2019年度)

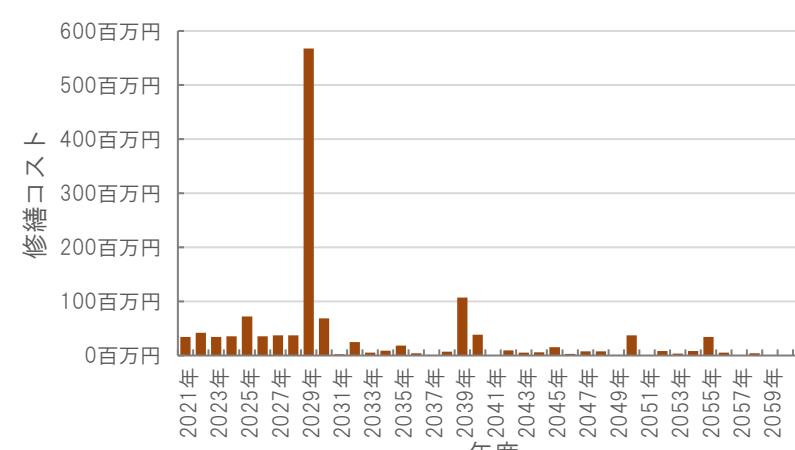
レーダーチャート(同分類施設との偏差値を掲載)



二軸グラフ(同分類施設との比較)



維持管理費等試算額



[今後40年間の試算額合計]

運用コスト計	1,178,008 千円
修繕コスト計	1,341,216 千円
合計	2,519,225 千円

運用コスト: 法令点検, 定期点検, 日常点検, 清掃, 光熱費, 消耗品費等


修繕コスト: 建築, 電気設備, 機械設備の修繕更新, 長寿命化改修費用

※建物を目標耐用年数(RC80年目, その他は60年)まで維持管理した場合の試算額です。

※建て替え及び解体費用は試算額へは含みません。

公共施設カルテ 施設別データ

施設基本情報 市営住宅-16

施設名称	通しNo. 391			朝倉鏡岩市営住宅	
所在地	朝倉己254番地		担当部署	住宅政策課	
開設時期	1980年	利用面積	2,005㎡	施設分類	市営住宅
目的機能	市営住宅				
避難時指定					
津波浸水深	0m				

施設収支情報(2019年度)

①収入	5,180 千円	
②支出	1,269 千円	
③減価償却費	4,485 千円/年	
④施設別コスト	$[(②+③)-①]$	574 千円
⑤市民1人当たり施設別コスト	$[④ \div \text{高知市人口}]$	2 円/人

利用状況(2019年度)

⑥年間利用数	年度末時点入居戸数	16 戸/年
⑦利用数単位当たり施設別コスト	$[④ \div ⑥]$	35,875 円/戸

総合評価(2019年度)

レーダーチャート(同分類施設との偏差値を掲載)

エネルギー使用状況: 55.5
市民一人当たり施設別コスト: 55.5
建物状況: 42.2
利用者単位当たり施設別コスト: 54.6
稼働状況: 35.7

二軸グラフ(同分類施設との比較)

年度末時点入居戸数 (縦軸)

市民一人当たり施設別コスト[円/人] (横軸)

維持管理費等試算額

修繕コスト (縦軸)

年度 (横軸)

[今後40年間の試算額合計]

運用コスト計	711,616 千円
修繕コスト計	852,637 千円
合計	1,564,252 千円

運用コスト: 法令点検, 定期点検, 日常点検, 清掃, 光熱費, 消耗品費等

修繕コスト: 建築, 電気設備, 機械設備の修繕更新, 長寿命化改修費用

※建物を目標耐用年数(RC80年目, その他は60年)まで維持管理した場合の試算額です。

※建て替え及び解体費用は試算額へは含みません。

公共施設カルテ 施設別データ

施設基本情報 市営住宅-17

施設名称	朝倉沖田市営住宅		
所在地	朝倉甲229番地3	担当部署	住宅政策課
開設時期	1981年	利用面積	1,927㎡
施設分類	市営住宅		
目的機能	市営住宅		
避難時指定			
津波浸水深	0m		



施設収支情報(2019年度)

①収入	3,404 千円
②支出	1,220 千円
③減価償却費	4,541 千円/年
④施設別コスト	$[(②+③)-①]$ 2,357 千円
⑤市民1人当たり施設別コスト	$[④ \div \text{高知市人口}]$ 7 円/人

利用状況(2019年度)

⑥年間利用数	年度末時点入居戸数	15 戸/年
⑦利用数単位当たり施設別コスト	$[④ \div ⑥]$	157,133 円/戸

総合評価(2019年度)

レーダーチャート(同分類施設との偏差値を掲載)

エネルギー使用状況: 0.0
 市民一人当たり施設別コスト: 53.6
 建物状況: 34.8
 利用者単位当たり施設別コスト: 42.1
 稼働状況: 35.4

二軸グラフ(同分類施設との比較)

Y軸: 年度末時点入居戸数 (0-300)
 X軸: 市民一人当たり施設別コスト[円/人] (0-150)

維持管理費等試算額

Y軸: 修繕コスト (0-350百万円)
 X軸: 年度 (2021-2059)

[今後40年間の試算額合計]


運用コスト計	685,565 千円
修繕コスト計	802,194 千円
合計	1,487,759 千円

運用コスト: 法令点検, 定期点検, 日常点検, 清掃, 光熱費, 消耗品費等
 修繕コスト: 建築, 電気設備, 機械設備の修繕更新, 長寿命化改修費用

※建物を目標耐用年数(RC80年目, その他は60年)まで維持管理した場合の試算額です。
 ※建て替え及び解体費用は試算額へは含みません。

公共施設カルテ 施設別データ

施設基本情報 市営住宅-18

施設名称	一宮サルマル市営住宅		
所在地	通しNo. 393	一宮西町二丁目23番	担当部署 住宅政策課
開設時期	1982年	利用面積 1,658㎡	施設分類 市営住宅
目的機能	市営住宅		
避難時指定			
津波浸水深	0m		

施設収支情報(2019年度)

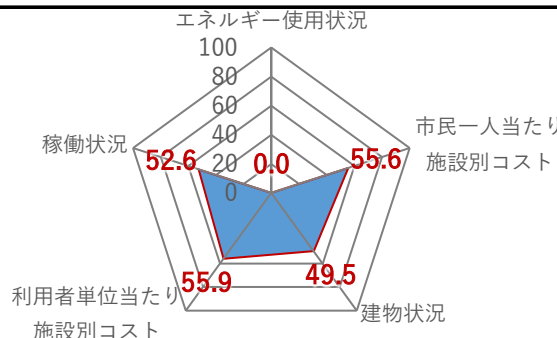
①収入	4,528 千円
②支出	1,050 千円
③減価償却費	3,946 千円/年
④施設別コスト	$[(②+③)-①]$ 468 千円
⑤市民1人当たり施設別コスト	$[④ \div \text{高知市人口}]$ 1 円/人

利用状況(2019年度)

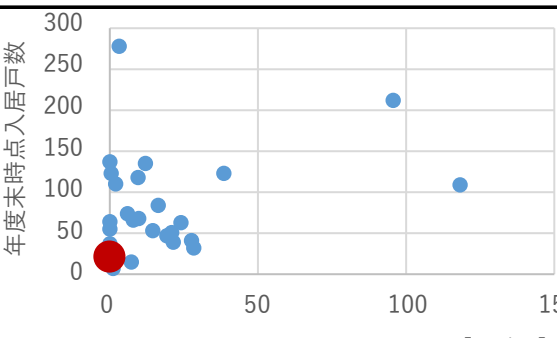
⑥年間利用数	年度末時点入居戸数 20 戸/年
⑦利用数単位当たり施設別コスト	$[④ \div ⑥]$ 23,400 円/戸

総合評価(2019年度)

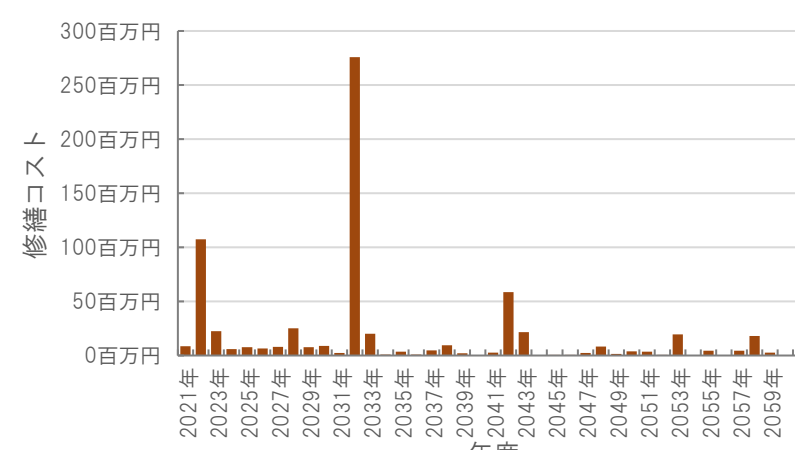
レーダーチャート(同分類施設との偏差値を掲載)



二軸グラフ(同分類施設との比較)



維持管理費等試算額



[今後40年間の試算額合計]

運用コスト計	590,145 千円
修繕コスト計	682,272 千円
合計	1,272,417 千円

運用コスト: 法令点検, 定期点検, 日常点検, 清掃, 光熱費, 消耗品費等
修繕コスト: 建築, 電気設備, 機械設備の修繕更新, 長寿命化改修費用

※建物を目標耐用年数(RC80年目, その他は60年)まで維持管理した場合の試算額です。
※建て替え及び解体費用は試算額へは含みません。

公共施設カルテ 施設別データ

施設基本情報 市営住宅-19

施設名称	新本町東市営住宅		
所在地	新本町二丁目12	担当部署	住宅政策課
開設時期	1982年	利用面積	4,347㎡
施設分類	市営住宅		
目的機能	市営住宅		
避難時指定			
津波浸水深	2.0~3.0m		



施設収支情報(2019年度)

①収入	14,724 千円
②支出	2,752 千円
③減価償却費	8,243 千円/年
④施設別コスト	$[(②+③)-①]$ 0 千円
⑤市民1人当たり施設別コスト	$[④ \div \text{高知市人口}]$ 0 円/人

利用状況(2019年度)

⑥年間利用数	年度末時点入居戸数	55 戸/年
⑦利用数単位当たり施設別コスト	$[④ \div ⑥]$	0 円/戸

総合評価(2019年度)

レーダーチャート(同分類施設との偏差値を掲載)

エネルギー使用状況: 100
稼働状況: 55.0
市民一人当たり施設別コスト: 0.0
建物状況: 60.2
利用者単位当たり施設別コスト: 65.3

二軸グラフ(同分類施設との比較)

年度末時点入居戸数 (Y軸)

市民一人当たり施設別コスト[円/人] (X軸)

維持管理費等試算額

修繕コスト (Y軸)

年度 (X軸)

[今後40年間の試算額合計]

運用コスト計	1,547,669 千円
修繕コスト計	1,797,142 千円
合計	3,344,811 千円

運用コスト: 法令点検, 定期点検, 日常点検, 清掃, 光熱費, 消耗品費等


修繕コスト: 建築, 電気設備, 機械設備の修繕更新, 長寿命化改修費用

※建物を目標耐用年数(RC80年目, その他は60年)まで維持管理した場合の試算額です。

※建て替え及び解体費用は試算額へは含みません。

公共施設カルテ 施設別データ

施設基本情報 市営住宅-20

施設名称	通しNo. 395			鴨部市営住宅	
所在地	鴨部一丁目13番		担当部署	住宅政策課	
開設時期	1984年	利用面積	10,364㎡	施設分類	市営住宅
目的機能	市営住宅				
避難時指定	緊急避難場所				
津波浸水深	0m				

施設収支情報(2019年度)


①収入	36,948 千円	
②支出	6,562 千円	
③減価償却費	34,319 千円/年	
④施設別コスト	$[(②+③)-①]$	3,933 千円
⑤市民1人当たり施設別コスト	$[④ \div \text{高知市人口}]$	12 円/人

利用状況(2019年度)

⑥年間利用数	年度末時点入居戸数	135 戸/年
⑦利用数単位当たり施設別コスト	$[④ \div ⑥]$	29,133 円/戸

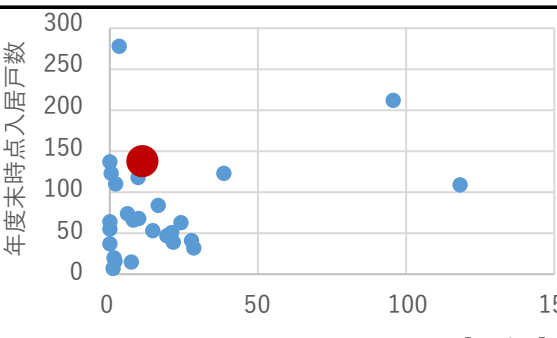
総合評価(2019年度)

レーダーチャート(同分類施設との偏差値を掲載)



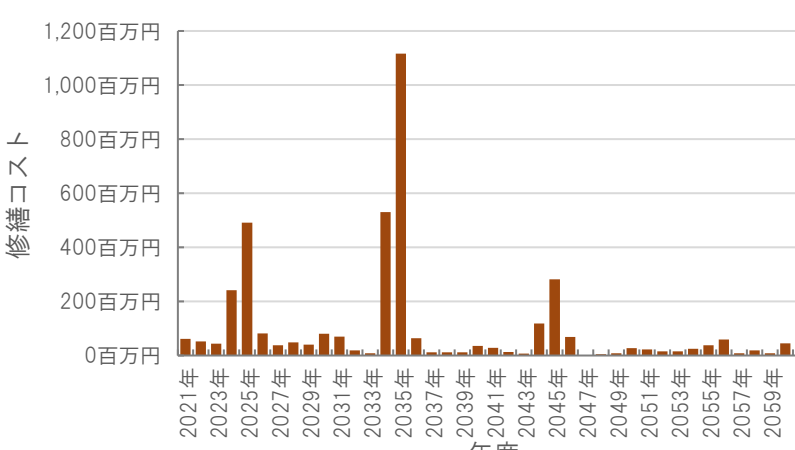
エネルギー使用状況: 54.3
 稼働状況: 56.5
 利用者単位当たり施設別コスト: 55.3
 建物状況: 55.4
 市民一人当たり施設別コスト: 51.8

二軸グラフ(同分類施設との比較)



Y軸: 年度末時点入居戸数
 X軸: 市民一人当たり施設別コスト[円/人]

維持管理費等試算額



Y軸: 修繕コスト (百万円)
 X軸: 年度

[今後40年間の試算額合計]


運用コスト計	3,691,113 千円
修繕コスト計	3,871,854 千円
合計	7,562,968 千円

運用コスト: 法令点検, 定期点検, 日常点検, 清掃, 光熱費, 消耗品費等
 修繕コスト: 建築, 電気設備, 機械設備の修繕更新, 長寿命化改修費用

※建物を目標耐用年数(RC80年目, その他は60年)まで維持管理した場合の試算額です。
 ※建て替え及び解体費用は試算額へは含みません。

公共施設カルテ 施設別データ

施設基本情報 市営住宅-21

施設名称	通しNo. 396			横浜市営住宅	
所在地	横浜新町一丁目302番地			担当部署	住宅政策課
開設時期	1988年	利用面積	12,114㎡	施設分類	市営住宅
目的機能	市営住宅				
避難時指定					
津波浸水深	0m				

施設収支情報(2019年度)


①収入	45,263 千円	
②支出	7,670 千円	
③減価償却費	34,839 千円/年	
④施設別コスト	[(②+③)-①] 0 千円	
⑤市民1人当たり施設別コスト	[④÷高知市人口] 0 円/人	

利用状況(2019年度)

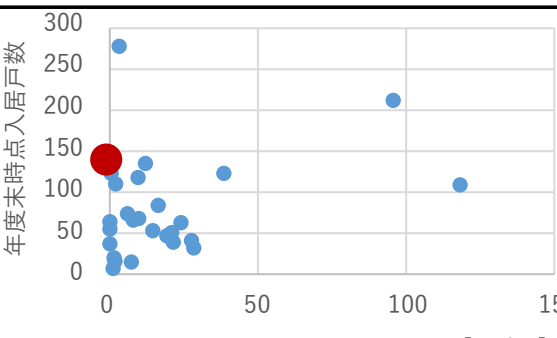
⑥年間利用数	年度末時点入居戸数	137 戸/年
⑦利用数単位当たり施設別コスト	[④÷⑥] 0 円/戸	

総合評価(2019年度)

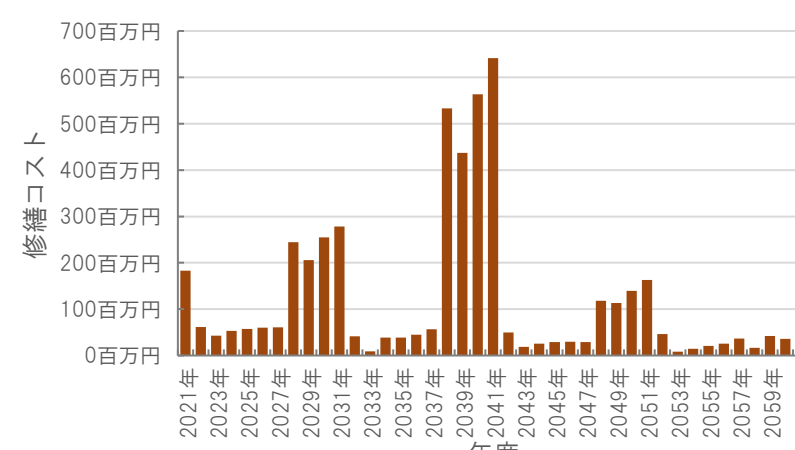
レーダーチャート(同分類施設との偏差値を掲載)



二軸グラフ(同分類施設との比較)



維持管理費等試算額



[今後40年間の試算額合計]

運用コスト計	4,317,191 千円
修繕コスト計	4,865,704 千円
合計	9,182,895 千円

運用コスト: 法令点検, 定期点検, 日常点検, 清掃, 光熱費, 消耗品費等


修繕コスト: 建築, 電気設備, 機械設備の修繕更新, 長寿命化改修費用

※建物を目標耐用年数(RC80年目, その他は60年)まで維持管理した場合の試算額です。

※建て替え及び解体費用は試算額へは含みません。

公共施設カルテ 施設別データ

施設基本情報 市営住宅-22

施設名称	通しNo. 397			曙町市営住宅	
所在地	曙町一丁目20番, 21番, 24番			担当部署	住宅政策課
開設時期	1989年	利用面積	7,689㎡	施設分類	市営住宅
目的機能	市営住宅				
避難時指定					
津波浸水深	0m				

施設収支情報(2019年度)

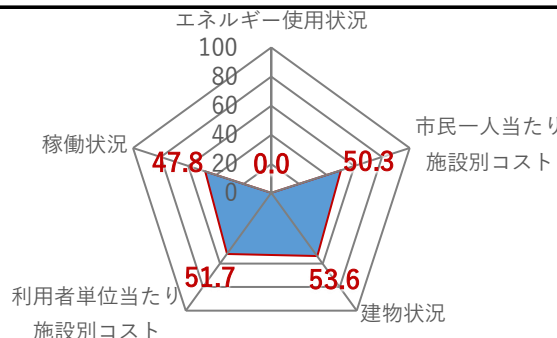
①収入	24,239 千円	
②支出	4,869 千円	
③減価償却費	24,724 千円/年	
④施設別コスト	$[(②+③)-①]$	5,354 千円
⑤市民1人当たり施設別コスト	$[④ \div \text{高知市人口}]$	16 円/人

利用状況(2019年度)

⑥年間利用数	年度末時点入居戸数	84 戸/年
⑦利用数単位当たり施設別コスト	$[④ \div ⑥]$	63,738 円/戸

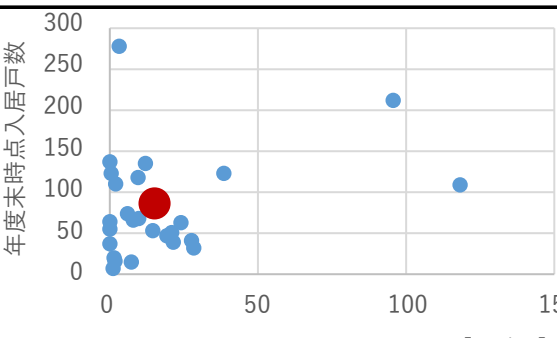
総合評価(2019年度)

レーダーチャート(同分類施設との偏差値を掲載)



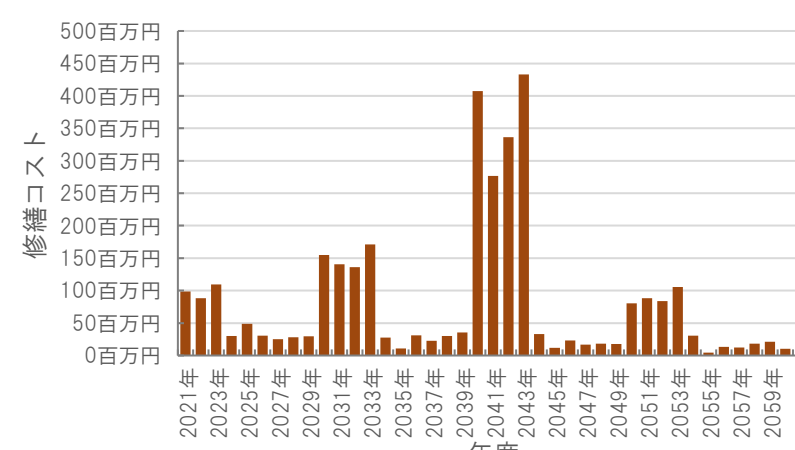
エネルギー使用状況: 47.8
 稼働状況: 20
 利用者単位当たり施設別コスト: 51.7
 建物状況: 53.6
 市民一人当たり施設別コスト: 0.0, 50.3

二軸グラフ(同分類施設との比較)



Y軸: 年度末時点入居戸数
 X軸: 市民一人当たり施設別コスト[円/人]

維持管理費等試算額



Y軸: 修繕コスト (百万円)
 X軸: 年度

[今後40年間の試算額合計]

運用コスト計	2,738,247 千円
修繕コスト計	3,292,671 千円
合計	6,030,918 千円

運用コスト: 法令点検, 定期点検, 日常点検, 清掃, 光熱費, 消耗品費等
 修繕コスト: 建築, 電気設備, 機械設備の修繕更新, 長寿命化改修費用

※建物を目標耐用年数(RC80年目, その他は60年)まで維持管理した場合の試算額です。
 ※建て替え及び解体費用は試算額へは含みません。

公共施設カルテ 施設別データ

施設基本情報 市営住宅-23

施設名称	北竹島町市営住宅		
所在地	北竹島町29番地1	担当部署	住宅政策課
開設時期	1995年	利用面積	18,041㎡
施設分類	市営住宅		
目的機能	市営住宅		
避難時指定	緊急避難場所		
津波浸水深	3.0m～		



施設収支情報(2019年度)

①収入	65,209 千円
②支出	11,423 千円
③減価償却費	85,166 千円/年
④施設別コスト	$[(②+③)-①]$ 31,380 千円
⑤市民1人当たり施設別コスト	$[④ \div \text{高知市人口}]$ 96 円/人

利用状況(2019年度)

⑥年間利用数	年度末時点入居戸数	212 戸/年
⑦利用数単位当たり施設別コスト	$[④ \div ⑥]$	148,019 円/戸

総合評価(2019年度)

レーダーチャート(同分類施設との偏差値を掲載)

エネルギー使用状況: 100, 80, 60, 40, 20, 0

稼働状況: 51.3

市民一人当たり施設別コスト: 0.0

利用者単位当たり施設別コスト: 43.0

建物状況: 61.4

二軸グラフ(同分類施設との比較)

年度末時点入居戸数

市民一人当たり施設別コスト[円/人]

維持管理費等試算額

修繕コスト

年度

[今後40年間の試算額合計]

運用コスト計	6,431,109 千円
修繕コスト計	6,476,151 千円
合計	12,907,259 千円

運用コスト: 法令点検, 定期点検, 日常点検, 清掃, 光熱費, 消耗品費等


修繕コスト: 建築, 電気設備, 機械設備の修繕更新, 長寿命化改修費用

※建物を目標耐用年数(RC80年目, その他は60年)まで維持管理した場合の試算額です。

※建て替え及び解体費用は試算額へは含みません。

公共施設カルテ 施設別データ

施設基本情報 市営住宅-24

施設名称	通しNo. 400			百石町市営住宅	
所在地	百石町三丁目1番33号			担当部署	住宅政策課
開設時期	2000年	利用面積	8,565㎡	施設分類	市営住宅
目的機能	市営住宅				
避難時指定					
津波浸水深	3.0m～				

施設収支情報(2019年度)


①収入	34,310 千円	
②支出	5,423 千円	
③減価償却費	29,530 千円/年	
④施設別コスト	$[(②+③)-①]$	643 千円
⑤市民1人当たり施設別コスト	$[④ \div \text{高知市人口}]$	2 円/人

利用状況(2019年度)

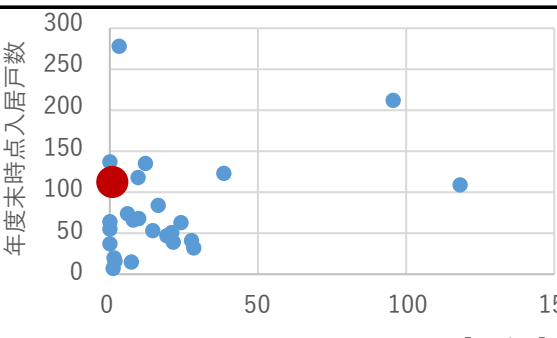
⑥年間利用数	年度末時点入居戸数	110 戸/年
⑦利用数単位当たり施設別コスト	$[④ \div ⑥]$	5,845 円/戸

総合評価(2019年度)

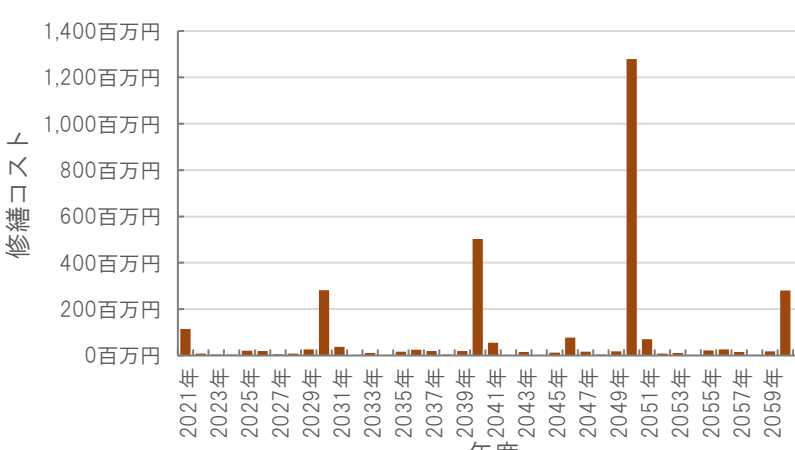
レーダーチャート(同分類施設との偏差値を掲載)



二軸グラフ(同分類施設との比較)



維持管理費等試算額



[今後40年間の試算額合計]

運用コスト計	3,051,096 千円
修繕コスト計	3,070,217 千円
合計	6,121,313 千円

運用コスト: 法令点検, 定期点検, 日常点検, 清掃, 光熱費, 消耗品費等

修繕コスト: 建築, 電気設備, 機械設備の修繕更新, 長寿命化改修費用

※建物を目標耐用年数(RC80年目, その他は60年)まで維持管理した場合の試算額です。

※建て替え及び解体費用は試算額へは含みません。

公共施設カルテ 施設別データ

施設基本情報 市営住宅-25

施設名称	北百石町市営住宅		
所在地	通しNo. 422 百石町二丁目18番	担当部署	住宅政策課
開設時期	1958年	利用面積	747㎡
施設分類	市営住宅		
目的機能	市営住宅		
避難時指定			
津波浸水深	3.0m～		



施設収支情報(2019年度)

①収入	460 千円
②支出	473 千円
③減価償却費	324 千円/年
④施設別コスト	$[(②+③)-①]$ 337 千円
⑤市民1人当たり施設別コスト	$[④ \div \text{高知市人口}]$ 1 円/人

利用状況(2019年度)

⑥年間利用数	年度末時点入居戸数	7 戸/年
⑦利用数単位当たり施設別コスト	$[④ \div ⑥]$	48,143 円/戸

総合評価(2019年度)

レーダーチャート(同分類施設との偏差値を掲載)

二軸グラフ(同分類施設との比較)

維持管理費等試算額

[今後40年間の試算額合計]

運用コスト計	189,120 千円
修繕コスト計	270,892 千円
合計	460,012 千円

運用コスト: 法令点検, 定期点検, 日常点検, 清掃, 光熱費, 消耗品費等


修繕コスト: 建築, 電気設備, 機械設備の修繕更新, 長寿命化改修費用

※建物を目標耐用年数(RC80年目, その他は60年)まで維持管理した場合の試算額です。

※建て替え及び解体費用は試算額へは含みません。

公共施設カルテ 施設別データ

施設基本情報 市営住宅-26

施設名称	通しNo. 423			若草町市営住宅	
所在地	若草町3番1号, 2号		担当部署	住宅政策課	
開設時期	2001年	利用面積	6,186㎡	施設分類	市営住宅
目的機能	市営住宅				
避難時指定					
津波浸水深	0m				

施設収支情報(2019年度)


①収入	13,988 千円	
②支出	3,917 千円	
③減価償却費	16,907 千円/年	
④施設別コスト	$[(②+③)-①]$	6,836 千円
⑤市民1人当たり施設別コスト	$[④ \div \text{高知市人口}]$	21 円/人

利用状況(2019年度)

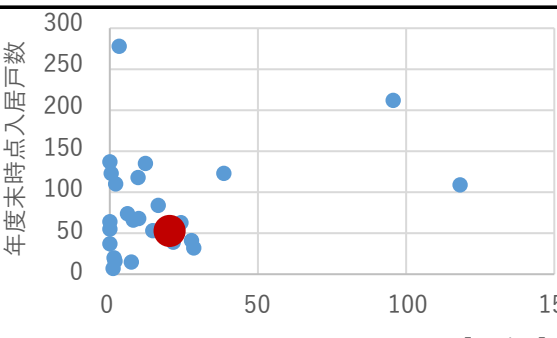
⑥年間利用数	年度末時点入居戸数	51 戸/年
⑦利用数単位当たり施設別コスト	$[④ \div ⑥]$	134,039 円/戸

総合評価(2019年度)

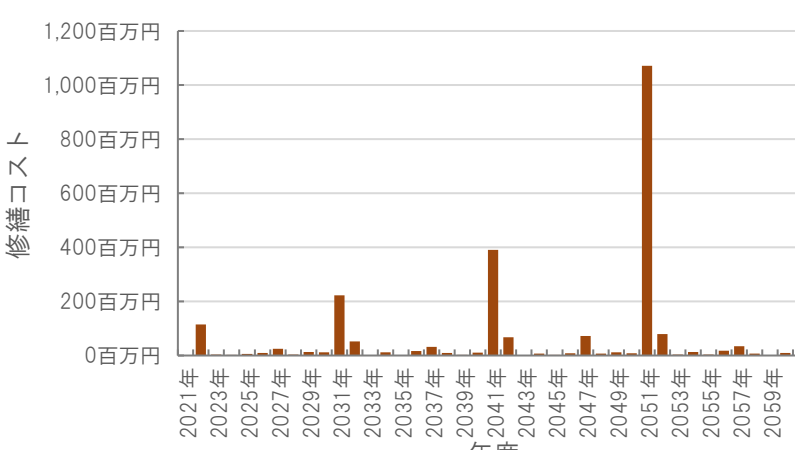
レーダーチャート(同分類施設との偏差値を掲載)



二軸グラフ(同分類施設との比較)



維持管理費等試算額



[今後40年間の試算額合計]


運用コスト計	2,202,942 千円
修繕コスト計	2,364,908 千円
合計	4,567,850 千円

運用コスト: 法令点検, 定期点検, 日常点検, 清掃, 光熱費, 消耗品費等
修繕コスト: 建築, 電気設備, 機械設備の修繕更新, 長寿命化改修費用

※建物を目標耐用年数(RC80年目, その他は60年)まで維持管理した場合の試算額です。
※建て替え及び解体費用は試算額へは含みません。

公共施設カルテ 施設別データ

施設基本情報 市営住宅-27

施設名称	通しNo. 863			(新)東石立町市営住宅	
所在地	東石立町81番地, 81番地2			担当部署	住宅政策課
開設時期	2018年	利用面積	6,876㎡	施設分類	市営住宅
目的機能	市営住宅				
避難時指定					
津波浸水深	0m				

施設収支情報(2019年度)

①収入	22,719 千円	
②支出	4,353 千円	
③減価償却費	57,142 千円/年	
④施設別コスト	$[(②+③)-①]$	38,776 千円
⑤市民1人当たり施設別コスト	$[④ \div \text{高知市人口}]$	118 円/人

利用状況(2019年度)

⑥年間利用数	年度末時点入居戸数	109 戸/年
⑦利用数単位当たり施設別コスト	$[④ \div ⑥]$	355,743 円/戸

総合評価(2019年度)

レーダーチャート(同分類施設との偏差値を掲載)

エネルギー使用状況: 100
市民一人当たり施設別コスト: 118
建物状況: 71.3
利用者単位当たり施設別コスト: 355,743
稼働状況: 82.2

二軸グラフ(同分類施設との比較)

Y軸: 年度末時点入居戸数
X軸: 市民一人当たり施設別コスト[円/人]

維持管理費等試算額

Y軸: 修繕コスト (100百万円単位)
X軸: 年度

[今後40年間の試算額合計]


運用コスト計	2,449,072 千円
修繕コスト計	1,200,739 千円
合計	3,649,812 千円

運用コスト: 法令点検, 定期点検, 日常点検, 清掃, 光熱費, 消耗品費等
修繕コスト: 建築, 電気設備, 機械設備の修繕更新, 長寿命化改修費用

※建物を目標耐用年数(RC80年目, その他は60年)まで維持管理した場合の試算額です。
※建て替え及び解体費用は試算額へは含みません。

公共施設カルテ 施設別データ

施設基本情報 改良住宅-1

施設名称	一宮サルマル改良住宅				
所在地	通しNo. 429 一宮西町2丁目22番			担当部署	住宅政策課
開設時期	1982年	利用面積	1,426㎡	施設分類	改良住宅
目的機能	市営住宅				
避難時指定					
津波浸水深	0m				

施設収支情報(2019年度)


①収入	5,002 千円			
②支出	903 千円			
③減価償却費	3,157 千円/年			
④施設別コスト	[(②+③)-①]			0 千円
⑤市民1人当たり施設別コスト	[④÷高知市人口]			0 円/人

利用状況(2019年度)

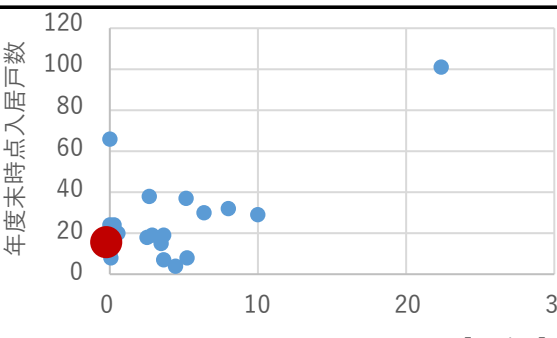
⑥年間利用数	年度末時点入居戸数	15 戸/年
⑦利用数単位当たり施設別コスト	[④÷⑥]	0 円/戸

総合評価(2019年度)

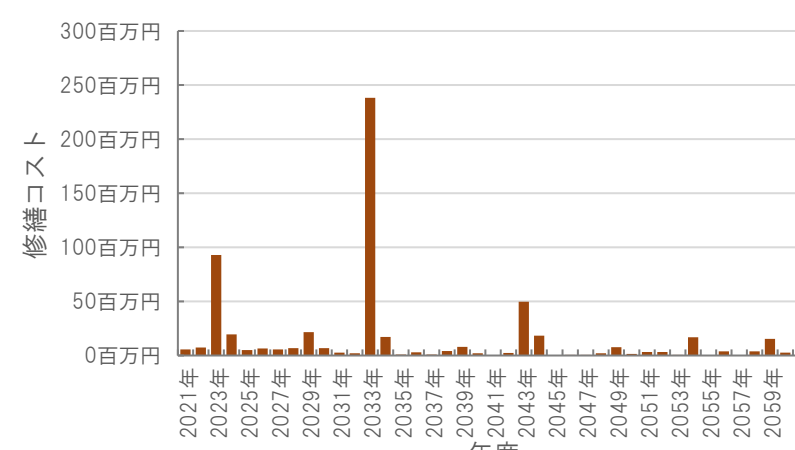
レーダーチャート(同分類施設との偏差値を掲載)



二軸グラフ(同分類施設との比較)



維持管理費等試算額



[今後40年間の試算額合計]

運用コスト計	507,597 千円
修繕コスト計	589,192 千円
合計	1,096,789 千円

運用コスト: 法令点検, 定期点検, 日常点検, 清掃, 光熱費, 消耗品費等


修繕コスト: 建築, 電気設備, 機械設備の修繕更新, 長寿命化改修費用

※建物を目標耐用年数(RC80年目, その他は60年)まで維持管理した場合の試算額です。

※建て替え及び解体費用は試算額へは含みません。

公共施設カルテ 施設別データ

施設基本情報 改良住宅-2

施設名称	通しNo. 433			小石木改良住宅	
所在地	小石木町201番地1		担当部署	住宅政策課	
開設時期	1983年	利用面積	6,239㎡	施設分類	改良住宅
目的機能	市営住宅				
避難時指定					
津波浸水深	0~1.0m				

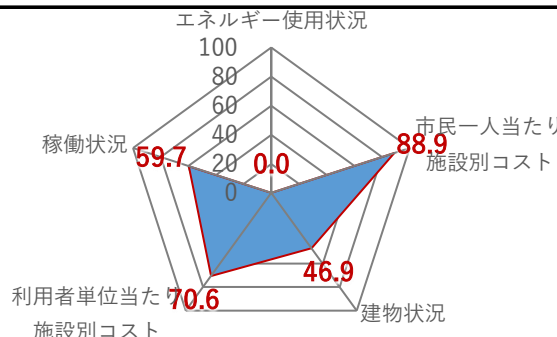
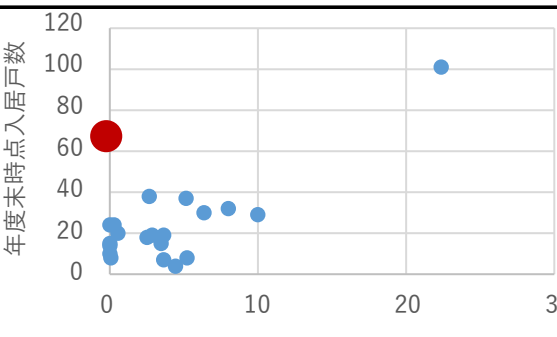
施設収支情報(2019年度)

①収入	22,938 千円
②支出	3,950 千円
③減価償却費	4,766 千円/年
④施設別コスト [(②+③)-①]	0 千円
⑤市民1人当たり施設別コスト [④÷高知市人口]	0 円/人

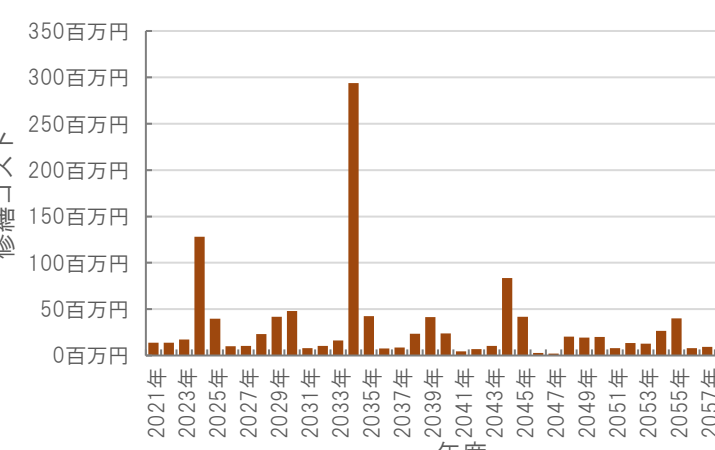
利用状況(2019年度)

⑥年間利用数	年度末時点入居戸数	66 戸/年
⑦利用数単位当たり施設別コスト [④÷⑥]		0 円/戸

総合評価(2019年度)


<p>レーダーチャート(同分類施設との偏差値を掲載)</p> 	<p>二軸グラフ(同分類施設との比較)</p> 
---	---

維持管理費等試算額

	<p>[今後40年間の試算額合計]</p> <table style="width: 100%;"> <tr> <td>運用コスト計</td> <td style="text-align: right;">2,257,124 千円</td> </tr> <tr> <td>修繕コスト計</td> <td style="text-align: right;">1,246,853 千円</td> </tr> <tr> <td>合計</td> <td style="text-align: right;">3,503,977 千円</td> </tr> </table> <p> <small>運用コスト: 法令点検, 定期点検, 日常点検, 清掃, 光熱費, 消耗品費等</small> <small>修繕コスト: 建築, 電気設備, 機械設備の修繕更新, 長寿命化改修費用</small> </p> <p> <small>※建物を目標耐用年数(RC80年目, その他は60年)まで維持管理した場合の試算額です。</small> <small>※建て替え及び解体費用は試算額へは含みません。</small> </p>	運用コスト計	2,257,124 千円	修繕コスト計	1,246,853 千円	合計	3,503,977 千円
運用コスト計	2,257,124 千円						
修繕コスト計	1,246,853 千円						
合計	3,503,977 千円						

公共施設カルテ 施設別データ

施設基本情報 改良住宅-3

施設名称	通しNo. 435			小高坂三の丸改良住宅	
所在地	平和町28番地12			担当部署	住宅政策課
開設時期	1980年	利用面積	2,411㎡	施設分類	改良住宅
目的機能	市営住宅				
避難時指定					
津波浸水深	0m				

施設収支情報(2019年度)

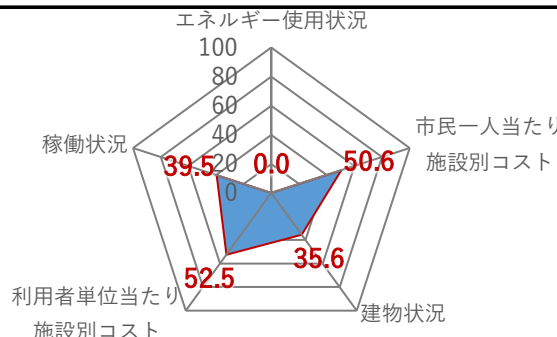
①収入	6,287 千円	
②支出	1,526 千円	
③減価償却費	4,939 千円/年	
④施設別コスト	$[(②+③)-①]$	178 千円
⑤市民1人当たり施設別コスト	$[④ \div \text{高知市人口}]$	1 円/人

利用状況(2019年度)

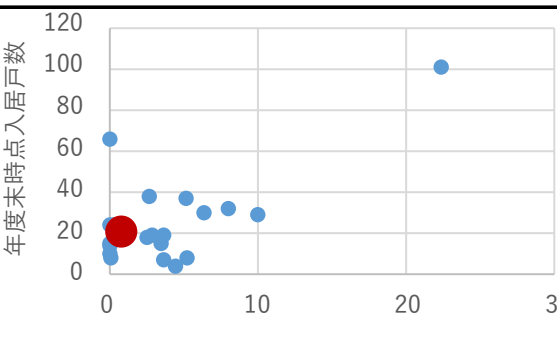
⑥年間利用数	年度末時点入居戸数	20 戸/年
⑦利用数単位当たり施設別コスト	$[④ \div ⑥]$	8,900 円/戸

総合評価(2019年度)

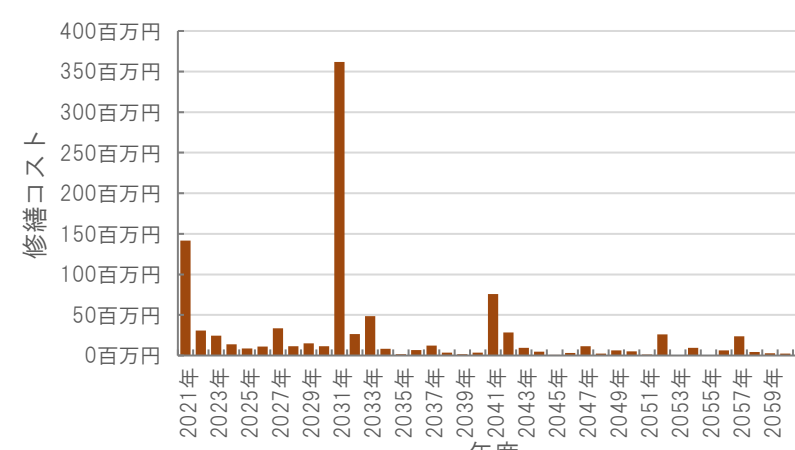
レーダーチャート(同分類施設との偏差値を掲載)



二軸グラフ(同分類施設との比較)



維持管理費等試算額



[今後40年間の試算額合計]

運用コスト計	858,352 千円
修繕コスト計	1,000,247 千円
合計	1,858,599 千円

運用コスト: 法令点検, 定期点検, 日常点検, 清掃, 光熱費, 消耗品費等


修繕コスト: 建築, 電気設備, 機械設備の修繕更新, 長寿命化改修費用

※建物を目標耐用年数(RC80年目, その他は60年)まで維持管理した場合の試算額です。

※建て替え及び解体費用は試算額へは含みません。

公共施設カルテ 施設別データ

施設基本情報 改良住宅-4

施設名称	通しNo. 436			潮江改良住宅	
所在地	河ノ瀬町17番地1		担当部署	住宅政策課	
開設時期	1980年	利用面積	2,712㎡	施設分類	改良住宅
目的機能	市営住宅				
避難時指定					
津波浸水深	0m				

施設収支情報(2019年度)

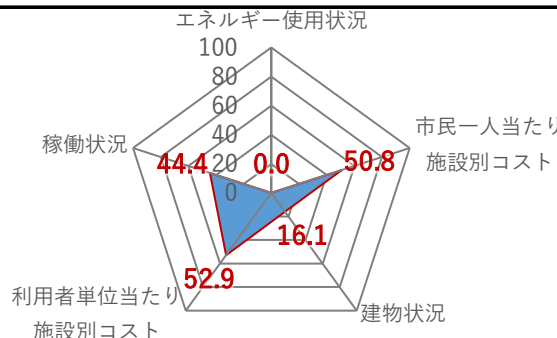
①収入			7,254 千円
②支出			1,717 千円
③減価償却費			5,624 千円/年
④施設別コスト	[(②+③)-①]		87 千円
⑤市民1人当たり施設別コスト	[④÷高知市人口]		0 円/人

利用状況(2019年度)

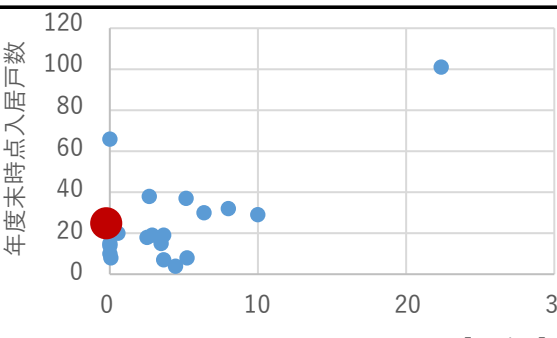
⑥年間利用数	年度末時点入居戸数	24 戸/年
⑦利用数単位当たり施設別コスト	[④÷⑥]	3,625 円/戸

総合評価(2019年度)

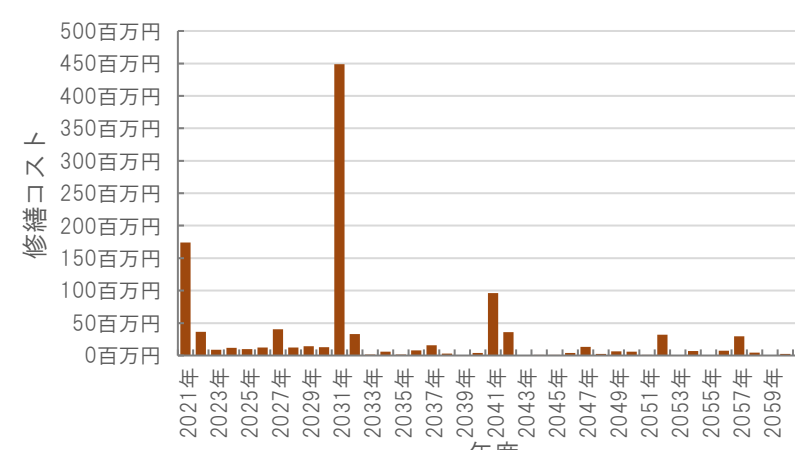
レーダーチャート(同分類施設との偏差値を掲載)



二軸グラフ(同分類施設との比較)



維持管理費等試算額



[今後40年間の試算額合計]

運用コスト計	965,351 千円
修繕コスト計	1,104,823 千円
合計	2,070,174 千円

運用コスト: 法令点検, 定期点検, 日常点検, 清掃, 光熱費, 消耗品費等

修繕コスト: 建築, 電気設備, 機械設備の修繕更新, 長寿命化改修費用

※建物を目標耐用年数(RC80年目, その他は60年)まで維持管理した場合の試算額です。

※建て替え及び解体費用は試算額へは含みません。

公共施設カルテ 施設別データ

施設基本情報 改良住宅-5

施設名称	通しNo. 439			潮江第二改良住宅	
所在地	小石木町203番地1		担当部署	住宅政策課	
開設時期	1981年	利用面積	1,891㎡	施設分類	改良住宅
目的機能	市営住宅				
避難時指定					
津波浸水深	0m				

施設収支情報(2019年度)

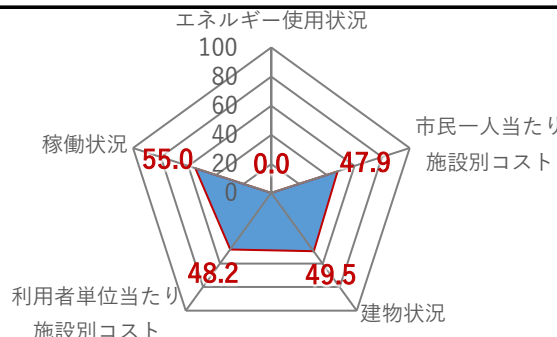
①収入	4,508 千円	
②支出	1,198 千円	
③減価償却費	4,502 千円/年	
④施設別コスト	$[(②+③)-①]$	1,192 千円
⑤市民1人当たり施設別コスト	$[④ \div \text{高知市人口}]$	4 円/人

利用状況(2019年度)

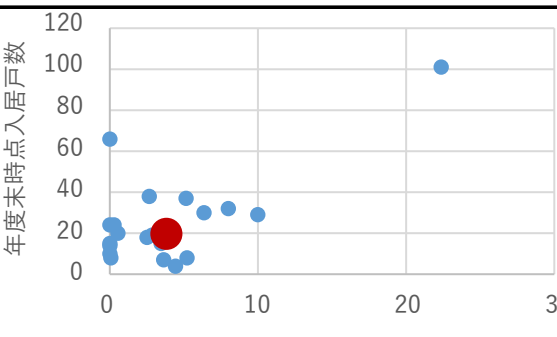
⑥年間利用数	年度末時点入居戸数	19 戸/年
⑦利用数単位当たり施設別コスト	$[④ \div ⑥]$	62,737 円/戸

総合評価(2019年度)

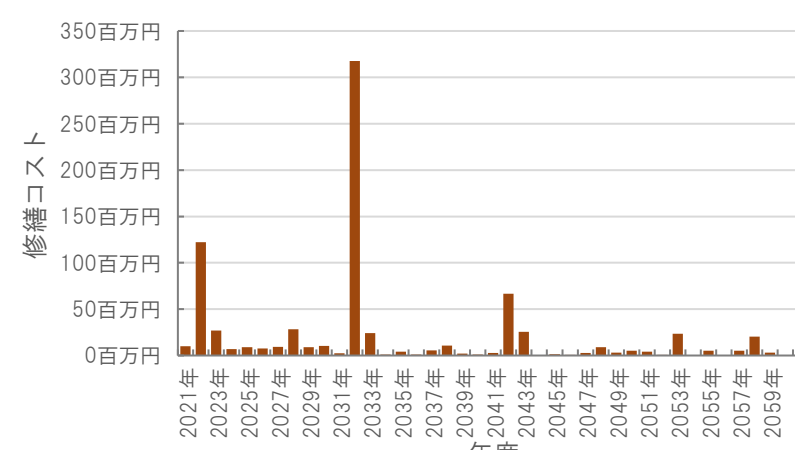
レーダーチャート(同分類施設との偏差値を掲載)



二軸グラフ(同分類施設との比較)



維持管理費等試算額



[今後40年間の試算額合計]

運用コスト計	672,997 千円
修繕コスト計	789,198 千円
合計	1,462,195 千円

運用コスト: 法令点検, 定期点検, 日常点検, 清掃, 光熱費, 消耗品費等


修繕コスト: 建築, 電気設備, 機械設備の修繕更新, 長寿命化改修費用

※建物を目標耐用年数(RC80年目, その他は60年)まで維持管理した場合の試算額です。

※建て替え及び解体費用は試算額へは含みません。

公共施設カルテ 施設別データ

施設基本情報 改良住宅-6

施設名称	潮江幸崎改良住宅			
所在地	幸崎2番地	担当部署	住宅政策課	
開設時期	1984年	利用面積	1,445㎡	施設分類
目的機能	市営住宅			
避難時指定				
津波浸水深	0m			

施設収支情報(2019年度)


①収入	4,970 千円
②支出	915 千円
③減価償却費	3,432 千円/年
④施設別コスト	$[(②+③)-①]$ 0 千円
⑤市民1人当たり施設別コスト	$[④ \div \text{高知市人口}]$ 0 円/人

利用状況(2019年度)

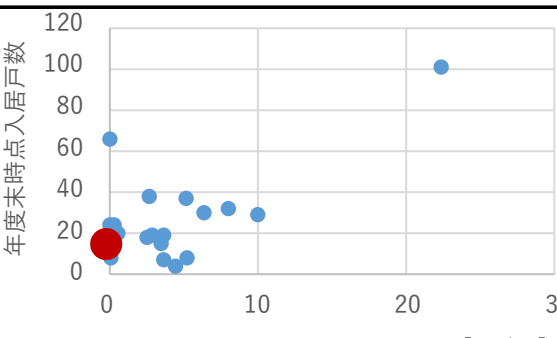
⑥年間利用数	年度末時点入居戸数	14 戸/年
⑦利用数単位当たり施設別コスト	$[④ \div ⑥]$	0 円/戸

総合評価(2019年度)

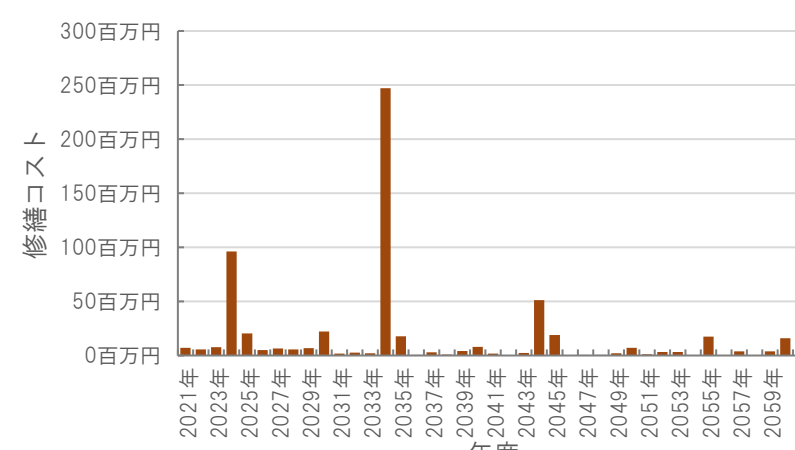
レーダーチャート(同分類施設との偏差値を掲載)



二軸グラフ(同分類施設との比較)



維持管理費等試算額



[今後40年間の試算額合計]

運用コスト計	514,651 千円
修繕コスト計	605,364 千円
合計	1,120,015 千円

運用コスト: 法令点検, 定期点検, 日常点検, 清掃, 光熱費, 消耗品費等

修繕コスト: 建築, 電気設備, 機械設備の修繕更新, 長寿命化改修費用

※建物を目標耐用年数(RC80年目, その他は60年)まで維持管理した場合の試算額です。

※建て替え及び解体費用は試算額へは含みません。

公共施設カルテ 施設別データ

施設基本情報 改良住宅-7

施設名称	通しNo. 442 小高坂竹ノ下改良住宅		
所在地	宮前町139番地1	担当部署	住宅政策課
開設時期	1984年	利用面積	823㎡
目的機能	市営住宅		施設分類
避難時指定			
津波浸水深	0m		



施設収支情報(2019年度)

①収入	1,835 千円
②支出	521 千円
③減価償却費	2,504 千円/年
④施設別コスト	$[(②+③)-①]$ 1,190 千円
⑤市民1人当たり施設別コスト	$[④ \div \text{高知市人口}]$ 4 円/人

利用状況(2019年度)

⑥年間利用数	年度末時点入居戸数	7 戸/年
⑦利用数単位当たり施設別コスト	$[④ \div ⑥]$	170,000 円/戸

総合評価(2019年度)

レーダーチャート(同分類施設との偏差値を掲載)

エネルギー使用状況: 100
市民一人当たり施設別コスト: 47.9
建物状況: 47.9
利用者単位当たり施設別コスト: 39.5
稼働状況: 41.3

二軸グラフ(同分類施設との比較)

年度末時点入居戸数 (Y軸)

市民一人当たり施設別コスト[円/人] (X軸)

維持管理費等試算額

修繕コスト (Y軸)

年度 (X軸)

[今後40年間の試算額合計]

運用コスト計	293,115 千円
修繕コスト計	378,629 千円
合計	671,744 千円

運用コスト: 法令点検, 定期点検, 日常点検, 清掃, 光熱費, 消耗品費等


修繕コスト: 建築, 電気設備, 機械設備の修繕更新, 長寿命化改修費用

※建物を目標耐用年数(RC80年目, その他は60年)まで維持管理した場合の試算額です。

※建て替え及び解体費用は試算額へは含みません。

公共施設カルテ 施設別データ

施設基本情報 改良住宅-8

施設名称	通しNo. 443 松田福止改良住宅		
所在地	朝倉己1096番地1	担当部署	住宅政策課
開設時期	1984年	利用面積	1,085㎡
目的機能	市営住宅		
	避難時指定		
	津波浸水深	0m	

施設収支情報(2019年度)

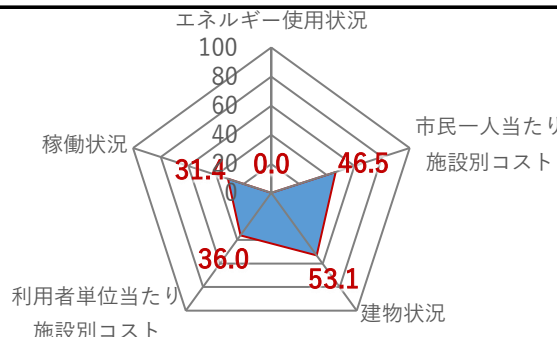
①収入	1,861 千円
②支出	687 千円
③減価償却費	2,879 千円/年
④施設別コスト	$[(②+③)-①]$ 1,705 千円
⑤市民1人当たり施設別コスト	$[④ \div \text{高知市人口}]$ 5 円/人

利用状況(2019年度)

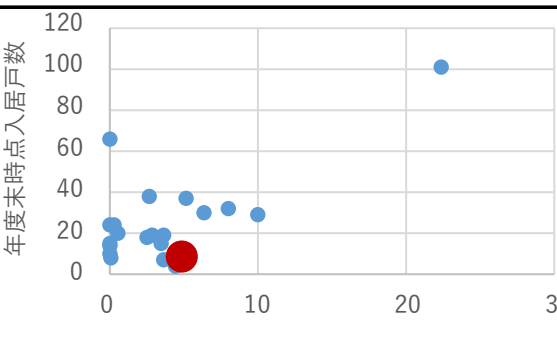
⑥年間利用数	年度末時点入居戸数	8 戸/年
⑦利用数単位当たり施設別コスト	$[④ \div ⑥]$	213,125 円/戸

総合評価(2019年度)

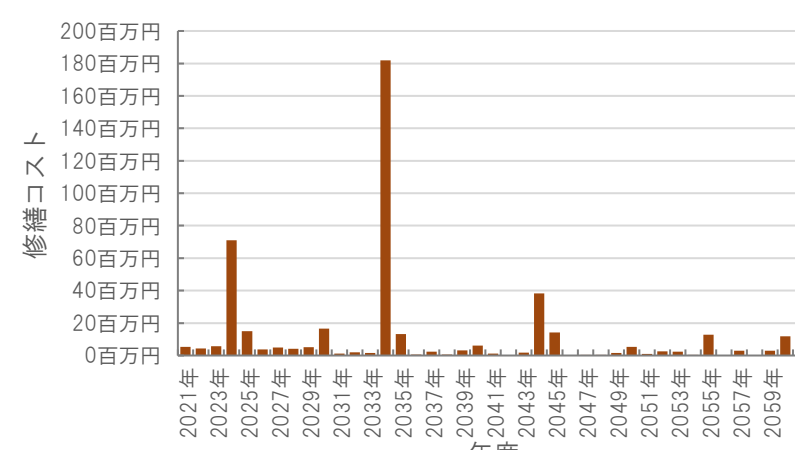
レーダーチャート(同分類施設との偏差値を掲載)



二軸グラフ(同分類施設との比較)



維持管理費等試算額



[今後40年間の試算額合計]

運用コスト計	386,244 千円
修繕コスト計	448,915 千円
合計	835,158 千円

運用コスト: 法令点検, 定期点検, 日常点検, 清掃, 光熱費, 消耗品費等

修繕コスト: 建築, 電気設備, 機械設備の修繕更新, 長寿命化改修費用

※建物を目標耐用年数(RC80年目, その他は60年)まで維持管理した場合の試算額です。

※建て替え及び解体費用は試算額へは含みません。

公共施設カルテ 施設別データ

施設基本情報 改良住宅-9

施設名称	通しNo. 444 小高坂おくらみち改良住宅		
所在地	山ノ端町40番地	担当部署	住宅政策課
開設時期	1984年	利用面積	4,200㎡
目的機能	市営住宅		
	避難時指定		
津波浸水深	0m		

施設収支情報(2019年度)

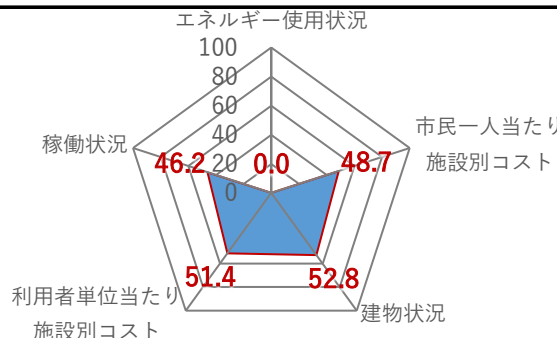
①収入	11,884 千円
②支出	2,659 千円
③減価償却費	10,096 千円/年
④施設別コスト	$[(②+③)-①]$ 871 千円
⑤市民1人当たり施設別コスト	$[④ \div \text{高知市人口}]$ 3 円/人

利用状況(2019年度)

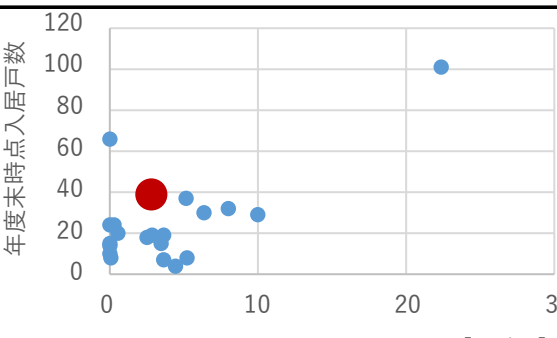
⑥年間利用数	年度末時点入居戸数	38 戸/年
⑦利用数単位当たり施設別コスト	$[④ \div ⑥]$	22,921 円/戸

総合評価(2019年度)

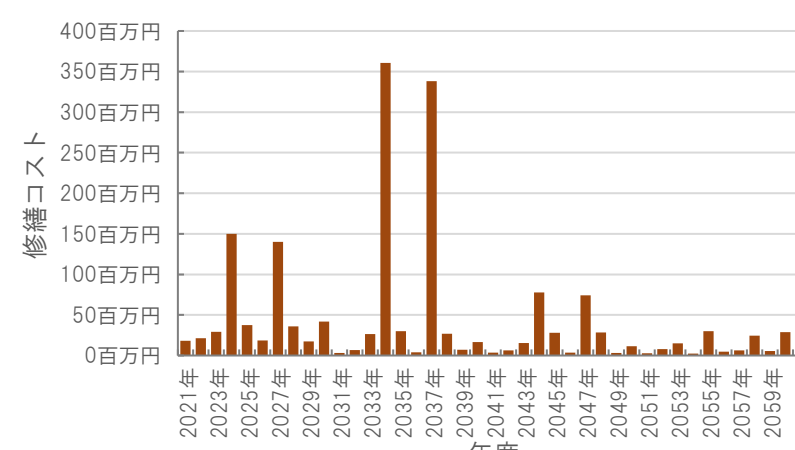
レーダーチャート(同分類施設との偏差値を掲載)



二軸グラフ(同分類施設との比較)



維持管理費等試算額



[今後40年間の試算額合計]


運用コスト計	1,494,922 千円
修繕コスト計	1,709,128 千円
合計	3,204,050 千円

運用コスト: 法令点検, 定期点検, 日常点検, 清掃, 光熱費, 消耗品費等
修繕コスト: 建築, 電気設備, 機械設備の修繕更新, 長寿命化改修費用

※建物を目標耐用年数(RC80年目, その他は60年)まで維持管理した場合の試算額です。
 ※建て替え及び解体費用は試算額へは含みません。

公共施設カルテ 施設別データ

施設基本情報 改良住宅-10

施設名称	通しNo. 445 小高坂三城ヶ森改良住宅		
所在地	宮前町129番地 宮前町122番地4	担当部署	住宅政策課
開設時期	1984年	利用面積	2,885㎡
目的機能	市営住宅		
	避難時指定		
津波浸水深	0m		

施設収支情報(2019年度)


①収入	8,930 千円
②支出	1,827 千円
③減価償却費	9,186 千円/年
④施設別コスト	$[(②+③)-①]$ 2,083 千円
⑤市民1人当たり施設別コスト	$[④ \div \text{高知市人口}]$ 6 円/人

利用状況(2019年度)

⑥年間利用数	年度末時点入居戸数	30 戸/年
⑦利用数単位当たり施設別コスト	$[④ \div ⑥]$	69,433 円/戸

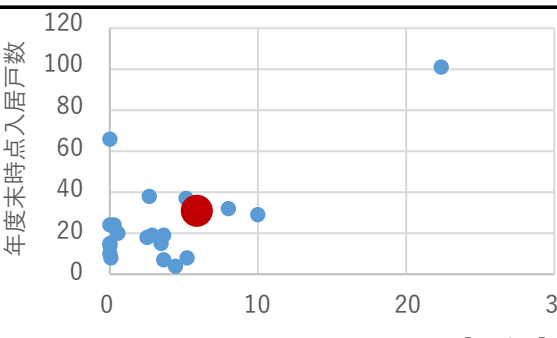
総合評価(2019年度)

レーダーチャート(同分類施設との偏差値を掲載)



エネルギー使用状況: 100
市民一人当たり施設別コスト: 0.0
建物状況: 50.3
利用者単位当たり施設別コスト: 47.6
稼働状況: 58.1

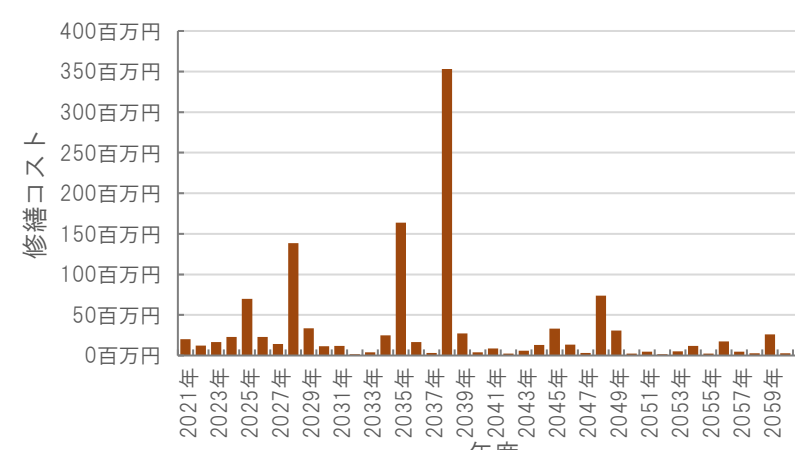
二軸グラフ(同分類施設との比較)



年度末時点入居戸数 (Y軸)

市民一人当たり施設別コスト[円/人] (X軸)

維持管理費等試算額



修繕コスト (Y軸)

年度 (X軸)

[今後40年間の試算額合計]

運用コスト計	1,026,644 千円
修繕コスト計	1,238,300 千円
合計	2,264,944 千円

運用コスト: 法令点検, 定期点検, 日常点検, 清掃, 光熱費, 消耗品費等


修繕コスト: 建築, 電気設備, 機械設備の修繕更新, 長寿命化改修費用

※建物を目標耐用年数(RC80年目, その他は60年)まで維持管理した場合の試算額です。

※建て替え及び解体費用は試算額へは含みません。

公共施設カルテ 施設別データ

施設基本情報 改良住宅-11

施設名称	通しNo. 447 小高坂苗床山改良住宅			
所在地	山ノ端町51番地6	担当部署	住宅政策課	
開設時期	1986年	利用面積	2,870㎡	
目的機能	市営住宅		施設分類	改良住宅
				
避難時指定				
津波浸水深	0m			

施設収支情報(2019年度)

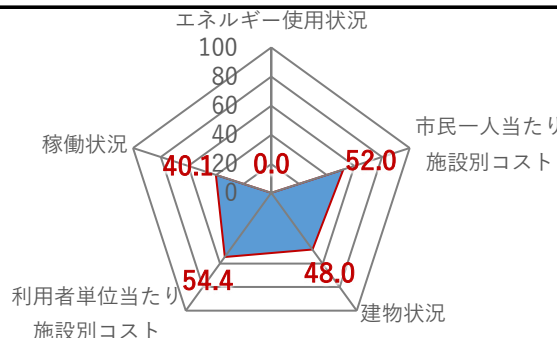
①収入	9,589 千円
②支出	1,817 千円
③減価償却費	7,412 千円/年
④施設別コスト	$[(②+③)-①]$ 0 千円
⑤市民1人当たり施設別コスト	$[④ \div \text{高知市人口}]$ 0 円/人

利用状況(2019年度)

⑥年間利用数	年度末時点入居戸数	24 戸/年
⑦利用数単位当たり施設別コスト	$[④ \div ⑥]$	0 円/戸

総合評価(2019年度)

レーダーチャート(同分類施設との偏差値を掲載)



エネルギー使用状況: 100, 80, 60, 40, 20, 0

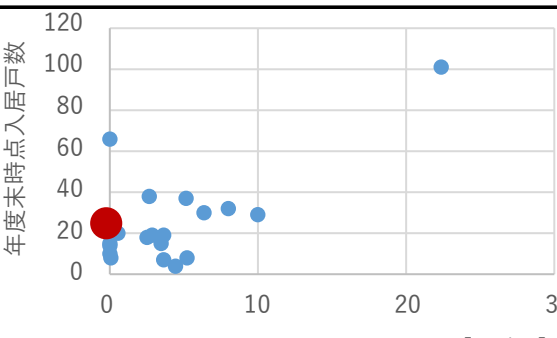
稼働状況: 40.120

市民一人当たり施設別コスト: 52.0

利用者単位当たり施設別コスト: 54.4

建物状況: 48.0

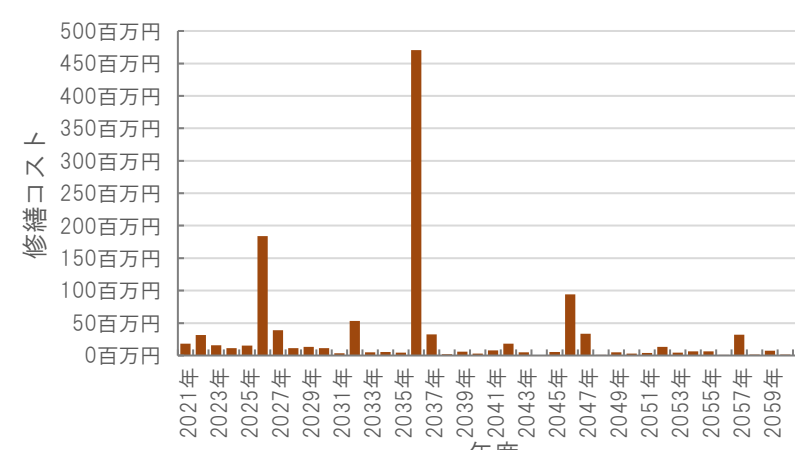
二軸グラフ(同分類施設との比較)



Y軸: 年度末時点入居戸数 (0-120)

X軸: 市民一人当たり施設別コスト[円/人] (0-30)

維持管理費等試算額



Y軸: 修繕コスト (0-500百万円)

X軸: 年度 (2021-2059)

[今後40年間の試算額合計]

運用コスト計	1,022,118 千円
修繕コスト計	1,188,324 千円
合計	2,210,442 千円

運用コスト: 法令点検, 定期点検, 日常点検, 清掃, 光熱費, 消耗品費等


修繕コスト: 建築, 電気設備, 機械設備の修繕更新, 長寿命化改修費用

※建物を目標耐用年数(RC80年目, その他は60年)まで維持管理した場合の試算額です。

※建て替え及び解体費用は試算額へは含みません。

公共施設カルテ 施設別データ

施設基本情報 改良住宅-12

施設名称	通しNo. 448 潮江第三改良住宅		
所在地	南河ノ瀬町16番地	担当部署	住宅政策課
開設時期	1986年	利用面積	2,933㎡
目的機能	市営住宅	施設分類	改良住宅
			
避難時指定			
津波浸水深	0m		

施設収支情報(2019年度)

①収入	8,011 千円
②支出	1,857 千円
③減価償却費	9,432 千円/年
④施設別コスト	$[(②+③)-①]$ 3,278 千円
⑤市民1人当たり施設別コスト	$[④ \div \text{高知市人口}]$ 10 円/人

利用状況(2019年度)

⑥年間利用数	年度末時点入居戸数	29 戸/年
⑦利用数単位当たり施設別コスト	$[④ \div ⑥]$	113,034 円/戸

総合評価(2019年度)

レーダーチャート(同分類施設との偏差値を掲載)

二軸グラフ(同分類施設との比較)

維持管理費等試算額

[今後40年間の試算額合計]

運用コスト計	1,044,363 千円
修繕コスト計	1,250,580 千円
合計	2,294,942 千円

運用コスト: 法令点検, 定期点検, 日常点検, 清掃, 光熱費, 消耗品費等

修繕コスト: 建築, 電気設備, 機械設備の修繕更新, 長寿命化改修費用

※建物を目標耐用年数(RC80年目, その他は60年)まで維持管理した場合の試算額です。

※建て替え及び解体費用は試算額へは含みません。

公共施設カルテ 施設別データ

施設基本情報 改良住宅-13

施設名称	潮江豊田改良住宅		
所在地	通しNo. 458 神田2263番地	担当部署	住宅政策課
開設時期	1987年	利用面積	798㎡
施設分類	改良住宅		
目的機能	市営住宅		
避難時指定			
津波浸水深	0m		



施設収支情報(2019年度)

①収入	2,248 千円
②支出	505 千円
③減価償却費	1,763 千円/年
④施設別コスト	$[(②+③)-①]$ 20 千円
⑤市民1人当たり施設別コスト	$[④ \div \text{高知市人口}]$ 0 円/人

利用状況(2019年度)

⑥年間利用数	年度末時点入居戸数	8 戸/年
⑦利用数単位当たり施設別コスト	$[④ \div ⑥]$	2,500 円/戸

総合評価(2019年度)

レーダーチャート(同分類施設との偏差値を掲載)

二軸グラフ(同分類施設との比較)

維持管理費等試算額

[今後40年間の試算額合計]

運用コスト計	284,505 千円
修繕コスト計	370,675 千円
合計	655,180 千円

運用コスト: 法令点検, 定期点検, 日常点検, 清掃, 光熱費, 消耗品費等

修繕コスト: 建築, 電気設備, 機械設備の修繕更新, 長寿命化改修費用

※建物を目標耐用年数(RC80年目, その他は60年)まで維持管理した場合の試算額です。

※建て替え及び解体費用は試算額へは含みません。

公共施設カルテ 施設別データ

施設基本情報 改良住宅-14

施設名称	潮江西ノ丸改良住宅		
所在地	南河ノ瀬町264番地	担当部署	住宅政策課
開設時期	1987年	利用面積	1,085㎡
施設分類	改良住宅		
目的機能	市営住宅		
避難時指定			
津波浸水深	0m		



施設収支情報(2019年度)

①収入	5,122 千円
②支出	687 千円
③減価償却費	2,164 千円/年
④施設別コスト	$[(②+③)-①]$ 0 千円
⑤市民1人当たり施設別コスト	$[④ \div \text{高知市人口}]$ 0 円/人

利用状況(2019年度)

⑥年間利用数	年度末時点入居戸数	10 戸/年
⑦利用数単位当たり施設別コスト	$[④ \div ⑥]$	0 円/戸

総合評価(2019年度)

レーダーチャート(同分類施設との偏差値を掲載)

エネルギー使用状況: 100
市民一人当たり施設別コスト: 57.1
建物状況: 65.1
利用者単位当たり施設別コスト: 71.5
稼働状況: 47.6

二軸グラフ(同分類施設との比較)

年度末時点入居戸数 (Y軸)

市民一人当たり施設別コスト[円/人] (X軸)

維持管理費等試算額

修繕コスト (Y軸)

年度 (X軸)

[今後40年間の試算額合計]

運用コスト計	386,849 千円
修繕コスト計	457,253 千円
合計	844,103 千円

運用コスト: 法令点検, 定期点検, 日常点検, 清掃, 光熱費, 消耗品費等


修繕コスト: 建築, 電気設備, 機械設備の修繕更新, 長寿命化改修費用

※建物を目標耐用年数(RC80年目, その他は60年)まで維持管理した場合の試算額です。

※建て替え及び解体費用は試算額へは含みません。

公共施設カルテ 施設別データ

施設基本情報 改良住宅-15

施設名称	源内山北改良住宅				
所在地	通しNo. 460	河ノ瀬町67番地1	担当部署	住宅政策課	
開設時期	1987年	利用面積	4,226㎡	施設分類	改良住宅
目的機能	市営住宅				
避難時指定					
津波浸水深	0m				

施設収支情報(2019年度)


①収入	11,734 千円
②支出	2,676 千円
③減価償却費	10,743 千円/年
④施設別コスト	$[(②+③)-①]$ 1,685 千円
⑤市民1人当たり施設別コスト	$[④ \div \text{高知市人口}]$ 5 円/人

利用状況(2019年度)

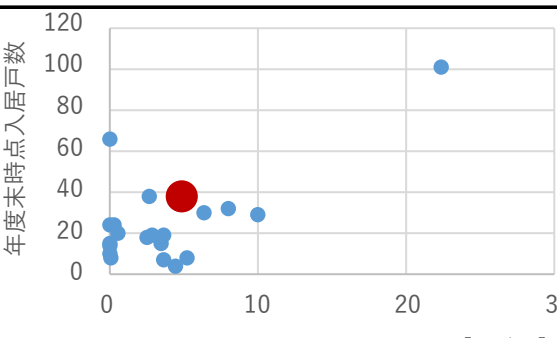
⑥年間利用数	年度末時点入居戸数	37 戸/年
⑦利用数単位当たり施設別コスト	$[④ \div ⑥]$	45,541 円/戸

総合評価(2019年度)

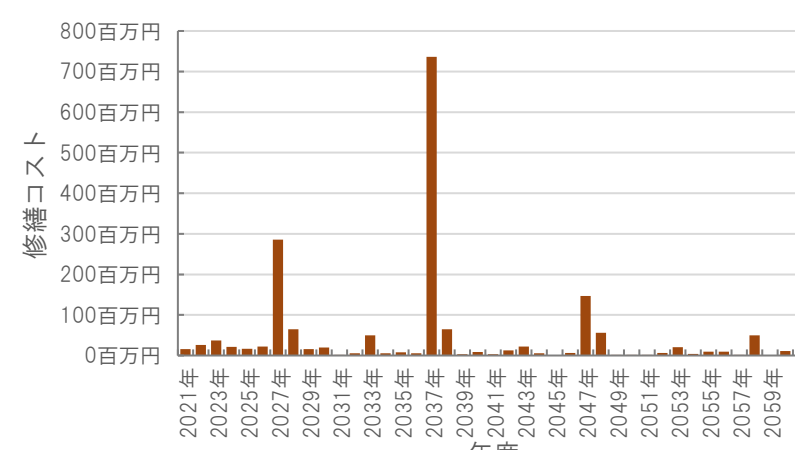
レーダーチャート(同分類施設との偏差値を掲載)



二軸グラフ(同分類施設との比較)



維持管理費等試算額



[今後40年間の試算額合計]


運用コスト計	1,506,711 千円
修繕コスト計	1,784,929 千円
合計	3,291,640 千円

運用コスト: 法令点検, 定期点検, 日常点検, 清掃, 光熱費, 消耗品費等
修繕コスト: 建築, 電気設備, 機械設備の修繕更新, 長寿命化改修費用

※建物を目標耐用年数(RC80年目, その他は60年)まで維持管理した場合の試算額です。
 ※建て替え及び解体費用は試算額へは含みません。

公共施設カルテ 施設別データ

施設基本情報 改良住宅-16

施設名称	通しNo. 461			北横改良住宅
所在地	朝倉横町2番 他5件		担当部署	住宅政策課
開設時期	1988年	利用面積	3,230㎡	施設分類 改良住宅
目的機能	市営住宅			
避難時指定				
津波浸水深	0m			


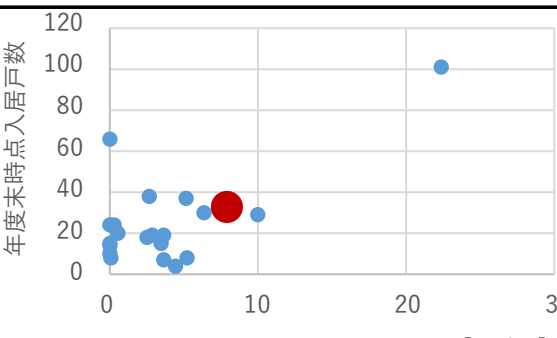
施設収支情報(2019年度)

①収入	11,258 千円
②支出	2,045 千円
③減価償却費	11,832 千円/年
④施設別コスト [(②+③)-①]	2,619 千円
⑤市民1人当たり施設別コスト [④÷高知市人口]	8 円/人

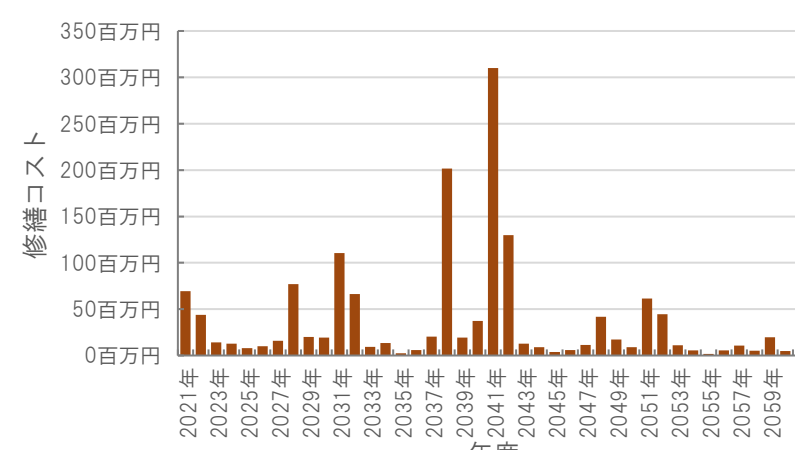
利用状況(2019年度)

⑥年間利用数	年度末時点入居戸数	32 戸/年
⑦利用数単位当たり施設別コスト [④÷⑥]		81,844 円/戸

総合評価(2019年度)

<p>レーダーチャート(同分類施設との偏差値を掲載)</p> 	<p>二軸グラフ(同分類施設との比較)</p> 
---	---

維持管理費等試算額

	<p>[今後40年間の試算額合計]</p> <table style="width: 100%;"> <tr> <td>運用コスト計</td> <td style="text-align: right;">1,150,503 千円</td> </tr> <tr> <td>修繕コスト計</td> <td style="text-align: right;">1,497,841 千円</td> </tr> <tr> <td>合計</td> <td style="text-align: right;">2,648,344 千円</td> </tr> </table> <p> <small>運用コスト: 法令点検, 定期点検, 日常点検, 清掃, 光熱費, 消耗品費等</small> <small>修繕コスト: 建築, 電気設備, 機械設備の修繕更新, 長寿命化改修費用</small> </p> <p> <small>※建物を目標耐用年数(RC80年目, その他は60年)まで維持管理した場合の試算額です。</small> <small>※建て替え及び解体費用は試算額へは含みません。</small> </p>	運用コスト計	1,150,503 千円	修繕コスト計	1,497,841 千円	合計	2,648,344 千円
運用コスト計	1,150,503 千円						
修繕コスト計	1,497,841 千円						
合計	2,648,344 千円						

公共施設カルテ 施設別データ

施設基本情報 改良住宅-17

施設名称	大原南改良住宅		
所在地	小石木町209番地	担当部署	住宅政策課
開設時期	1987年	利用面積	1,539㎡
施設分類	改良住宅		
目的機能	市営住宅		
避難時指定			
津波浸水深	0m		



施設収支情報(2019年度)

①収入	4,985 千円
②支出	975 千円
③減価償却費	4,830 千円/年
④施設別コスト	$[(②+③)-①]$ 820 千円
⑤市民1人当たり施設別コスト	$[④ \div \text{高知市人口}]$ 2 円/人

利用状況(2019年度)

⑥年間利用数	年度末時点入居戸数	18 戸/年
⑦利用数単位当たり施設別コスト	$[④ \div ⑥]$	45,556 円/戸

総合評価(2019年度)

レーダーチャート(同分類施設との偏差値を掲載)

二軸グラフ(同分類施設との比較)

維持管理費等試算額

[今後40年間の試算額合計]

運用コスト計	547,604 千円
修繕コスト計	686,464 千円
合計	1,234,068 千円

運用コスト: 法令点検, 定期点検, 日常点検, 清掃, 光熱費, 消耗品費等


修繕コスト: 建築, 電気設備, 機械設備の修繕更新, 長寿命化改修費用

※建物を目標耐用年数(RC80年目, その他は60年)まで維持管理した場合の試算額です。

※建て替え及び解体費用は試算額へは含みません。

公共施設カルテ 施設別データ

施設基本情報 改良住宅-18

施設名称	通しNo. 467			大原北改良住宅	
所在地	河ノ瀬町188番地		担当部署	住宅政策課	
開設時期	1989年	利用面積	1,667㎡	施設分類	改良住宅
目的機能	市営住宅				
避難時指定					
津波浸水深	0~1.0m				

施設収支情報(2019年度)


①収入	6,100 千円	
②支出	1,056 千円	
③減価償却費	5,980 千円/年	
④施設別コスト	$[(②+③)-①]$	936 千円
⑤市民1人当たり施設別コスト	$[④ \div \text{高知市人口}]$	3 円/人

利用状況(2019年度)

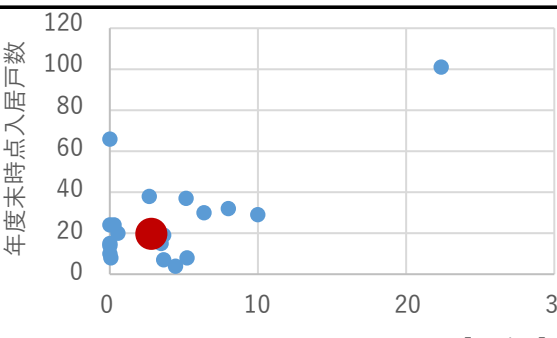
⑥年間利用数	年度末時点入居戸数	19 戸/年
⑦利用数単位当たり施設別コスト	$[④ \div ⑥]$	49,263 円/戸

総合評価(2019年度)

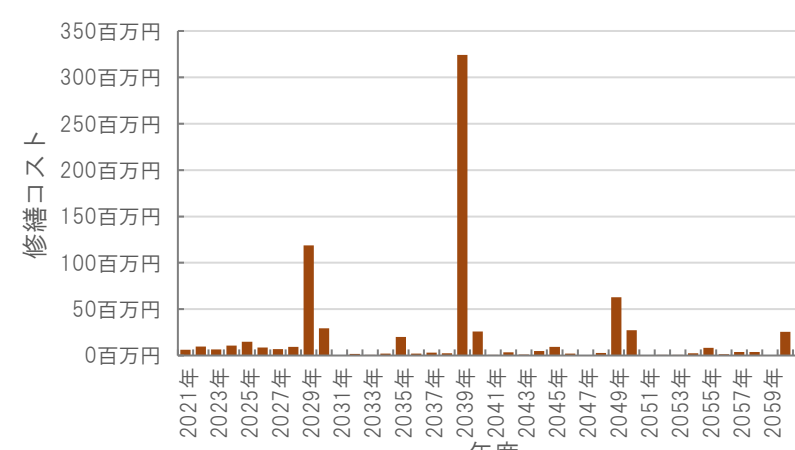
レーダーチャート(同分類施設との偏差値を掲載)



二軸グラフ(同分類施設との比較)



維持管理費等試算額



[今後40年間の試算額合計]

運用コスト計	593,851 千円
修繕コスト計	765,356 千円
合計	1,359,207 千円

運用コスト: 法令点検, 定期点検, 日常点検, 清掃, 光熱費, 消耗品費等


修繕コスト: 建築, 電気設備, 機械設備の修繕更新, 長寿命化改修費用

※建物を目標耐用年数(RC80年目, その他は60年)まで維持管理した場合の試算額です。

※建て替え及び解体費用は試算額へは含みません。

公共施設カルテ 施設別データ

施設基本情報 改良住宅-19

施設名称	通しNo. 473			大原西改良住宅	
所在地	河ノ瀬町182番地1		担当部署	住宅政策課	
開設時期	1990年	利用面積	551㎡	施設分類	改良住宅
目的機能	市営住宅				
避難時指定					
津波浸水深	0m				

施設収支情報(2019年度)

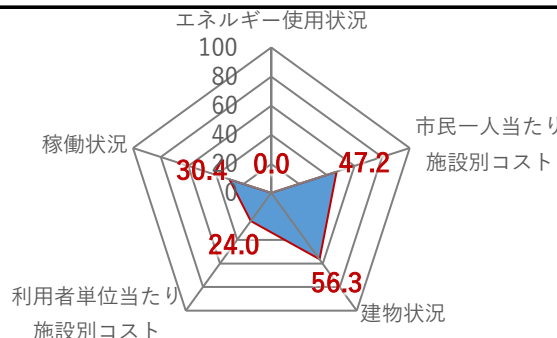
①収入			1,014 千円
②支出			349 千円
③減価償却費			2,117 千円/年
④施設別コスト	[(②+③)-①]		1,452 千円
⑤市民1人当たり施設別コスト	[④÷高知市人口]		4 円/人

利用状況(2019年度)

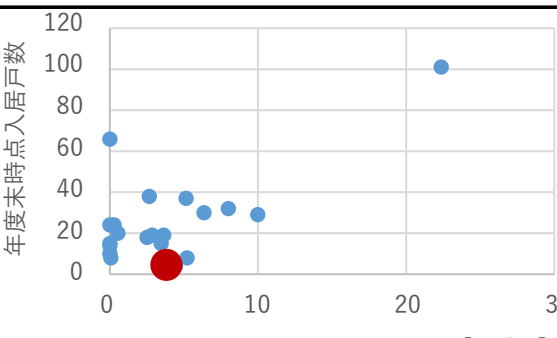
⑥年間利用数	年度末時点入居戸数	4 戸/年
⑦利用数単位当たり施設別コスト	[④÷⑥]	363,000 円/戸

総合評価(2019年度)

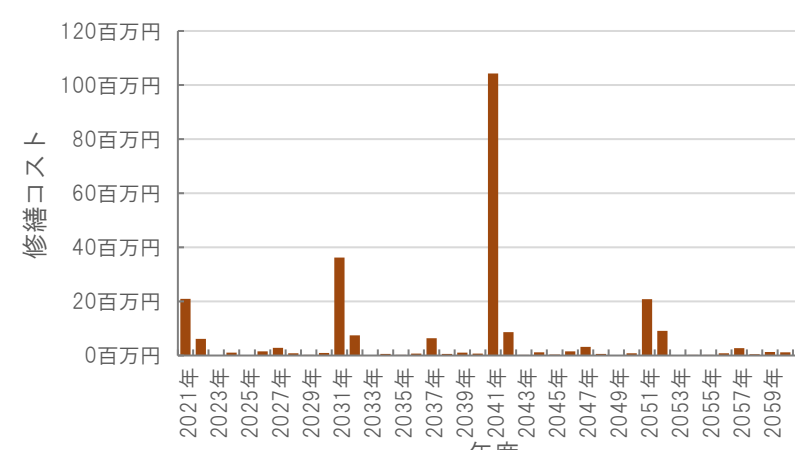
レーダーチャート(同分類施設との偏差値を掲載)



二軸グラフ(同分類施設との比較)



維持管理費等試算額



[今後40年間の試算額合計]

運用コスト計	196,179 千円
修繕コスト計	246,630 千円
合計	442,810 千円

運用コスト: 法令点検, 定期点検, 日常点検, 清掃, 光熱費, 消耗品費等

修繕コスト: 建築, 電気設備, 機械設備の修繕更新, 長寿命化改修費用

※建物を目標耐用年数(RC80年目, その他は60年)まで維持管理した場合の試算額です。

※建て替え及び解体費用は試算額へは含みません。

公共施設カルテ 施設別データ

施設基本情報 改良住宅-20

施設名称	潮江北ノ丸改良住宅		
所在地	河ノ瀬町225番地1	担当部署	住宅政策課
開設時期	1991年	利用面積	1,542㎡
施設分類	改良住宅		
目的機能	市営住宅		
避難時指定			
津波浸水深	0m		



施設収支情報(2019年度)

①収入	5,525 千円
②支出	976 千円
③減価償却費	5,683 千円/年
④施設別コスト	$[(②+③)-①]$ 1,134 千円
⑤市民1人当たり施設別コスト	$[④ \div \text{高知市人口}]$ 3 円/人

利用状況(2019年度)

⑥年間利用数	年度末時点入居戸数	15 戸/年
⑦利用数単位当たり施設別コスト	$[④ \div ⑥]$	75,600 円/戸

総合評価(2019年度)

レーダーチャート(同分類施設との偏差値を掲載)

エネルギー使用状況: 100
市民一人当たり施設別コスト: 0.0
建物状況: 48.0
利用者単位当たり施設別コスト: 47.1
稼働状況: 52.2

二軸グラフ(同分類施設との比較)

年度末時点入居戸数 (Y軸)

市民一人当たり施設別コスト[円/人] (X軸)

維持管理費等試算額

修繕コスト (Y軸)

年度 (X軸)

[今後40年間の試算額合計]

運用コスト計	549,177 千円
修繕コスト計	639,010 千円
合計	1,188,187 千円

運用コスト: 法令点検, 定期点検, 日常点検, 清掃, 光熱費, 消耗品費等


修繕コスト: 建築, 電気設備, 機械設備の修繕更新, 長寿命化改修費用

※建物を目標耐用年数(RC80年目, その他は60年)まで維持管理した場合の試算額です。

※建て替え及び解体費用は試算額へは含みません。

公共施設カルテ 施設別データ

施設基本情報 改良住宅-21

施設名称	朝倉南横改良住宅(南)		
所在地	通しNo. 945	朝倉東町32番 他23件	担当部署 住宅政策課
開設時期	1975年	利用面積 10,504㎡	施設分類 改良住宅
目的機能	市営住宅		
避難時指定			
津波浸水深	0m		

施設収支情報(2019年度)


①収入	31,159 千円
②支出	6,651 千円
③減価償却費	31,848 千円/年
④施設別コスト	$[(②+③)-①]$ 7,340 千円
⑤市民1人当たり施設別コスト	$[④ \div \text{高知市人口}]$ 22 円/人

利用状況(2019年度)

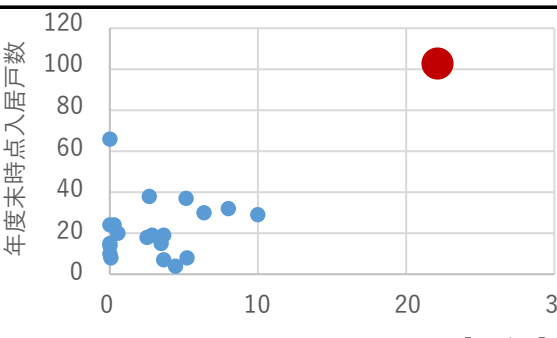
⑥年間利用数	年度末時点入居戸数 101 戸/年
⑦利用数単位当たり施設別コスト	$[④ \div ⑥]$ 72,673 円/戸

総合評価(2019年度)

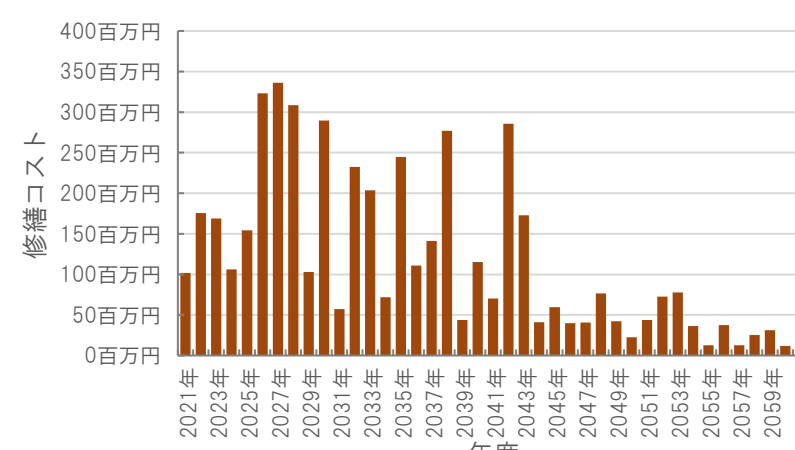
レーダーチャート(同分類施設との偏差値を掲載)



二軸グラフ(同分類施設との比較)



維持管理費等試算額



[今後40年間の試算額合計]

運用コスト計	3,743,308 千円
修繕コスト計	4,777,153 千円
合計	8,520,460 千円

運用コスト: 法令点検, 定期点検, 日常点検, 清掃, 光熱費, 消耗品費等


修繕コスト: 建築, 電気設備, 機械設備の修繕更新, 長寿命化改修費用

※建物を目標耐用年数(RC80年目, その他は60年)まで維持管理した場合の試算額です。

※建て替え及び解体費用は試算額へは含みません。

公共施設カルテ 施設別データ

駐車場・駐輪場-1

施設基本情報		中央公園地下駐車場	
施設名称	通しNo. 507		
所在地	帯屋町一丁目11番27号	担当部署	都市建設総務課
開設時期	1989年	利用面積	11,092㎡
施設分類	駐車場・駐輪場		
目的機能	中心商業地区での駐車場不足の解消や公園緑地機能と商業機能の一体化の促進のため、地下駐車場を整備する。		
避難時指定			
津波浸水深	0~1.0m		

施設収支情報(2019年度)

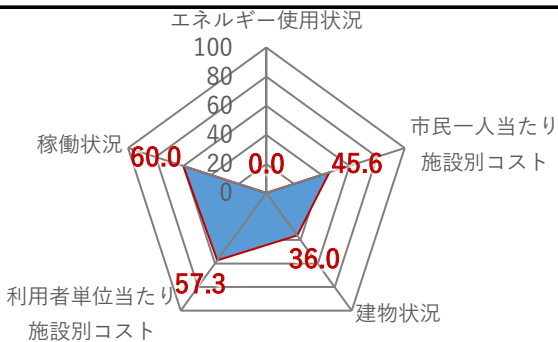
①収入	116,046 千円
②支出	87,346 千円
③減価償却費	93,941 千円/年
④施設別コスト	$[(②+③)-①]$ 65,241 千円
⑤市民1人当たり施設別コスト	$[④ \div \text{高知市人口}]$ 199 円/人

利用状況(2019年度)

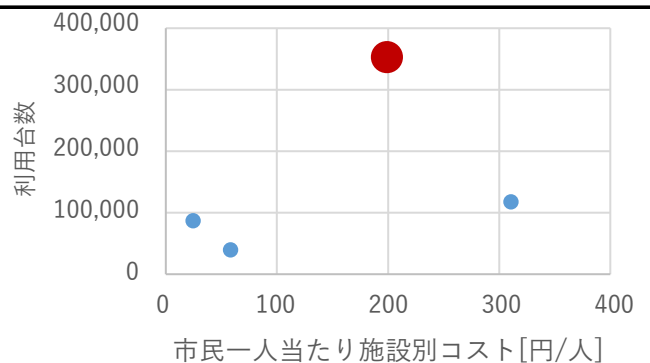
⑥年間利用数	利用台数	346,813 台/年
⑦利用数単位当たり施設別コスト	$[④ \div ⑥]$	188 円/台

総合評価(2019年度)

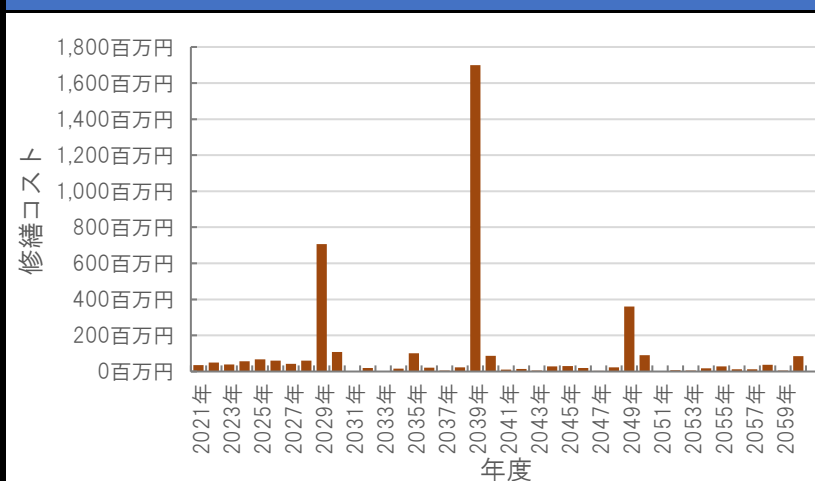
レーダーチャート(同分類施設との偏差値を掲載)



二軸グラフ(同分類施設との比較)



維持管理費等試算額



[今後40年間の試算額合計]

運用コスト計	3,954,766 千円
修繕コスト計	4,000,518 千円
合計	7,955,285 千円

運用コスト: 法令点検, 定期点検, 日常点検, 清掃, 光熱費, 消耗品費等


修繕コスト: 建築, 電気設備, 機械設備の修繕更新, 長寿命化改修費用

※建物を目標耐用年数(RC80年目, その他は60年)まで維持管理した場合の試算額です。

※建て替え及び解体費用は試算額へは含みません。

公共施設カルテ 施設別データ

駐車場・駐輪場-2

施設基本情報		県庁前通り地下駐車場	
施設名称	通しNo. 508		
所在地	本町五丁目1-45他	担当部署	都市建設総務課
開設時期	1992年	利用面積	3,964㎡
目的機能	行政・業務施設が集中し、観光・商業施設も隣接している多くの駐車需要があるにもかかわらず、駐車場不足で頻繁に路上駐車が行われ道路交通間雑をきたしている。また、将来における第三次産業のよりいっそうの進展、マイカー依存度の増大等駐車需要の増大が見込まれる。		
	施設分類	駐車場・駐輪場	
避難時指定			
津波浸水深	0~1.0m		

施設収支情報(2019年度)


①収入	58,231 千円
②支出	29,991 千円
③減価償却費	130,199 千円/年
④施設別コスト	$[(②+③)-①]$ 101,959 千円
⑤市民1人当たり施設別コスト	$[④ \div \text{高知市人口}]$ 311 円/人

利用状況(2019年度)

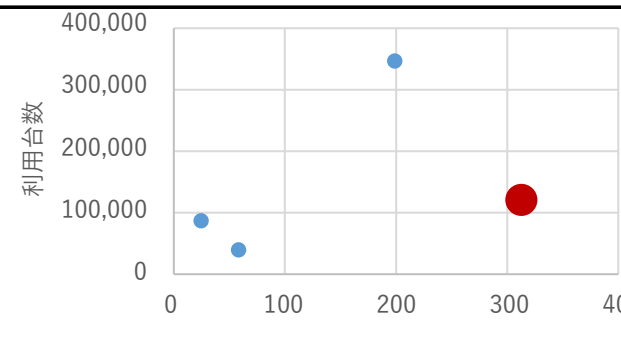
⑥年間利用数	利用台数	117,882 台/年
⑦利用数単位当たり施設別コスト	$[④ \div ⑥]$	865 円/台

総合評価(2019年度)

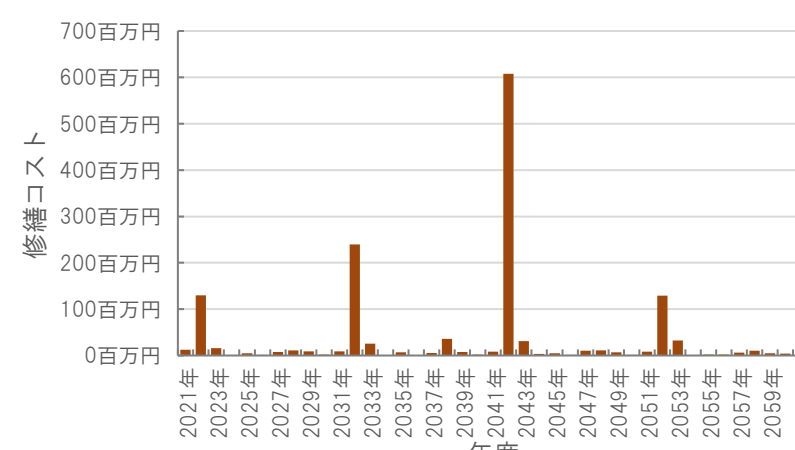
レーダーチャート(同分類施設との偏差値を掲載)



二軸グラフ(同分類施設との比較)



維持管理費等試算額



[今後40年間の試算額合計]

運用コスト計	1,413,313 千円
修繕コスト計	1,412,928 千円
合計	2,826,241 千円

運用コスト: 法令点検, 定期点検, 日常点検, 清掃, 光熱費, 消耗品費等

修繕コスト: 建築, 電気設備, 機械設備の修繕更新, 長寿命化改修費用

※建物を目標耐用年数(RC80年目, その他は60年)まで維持管理した場合の試算額です。

※建て替え及び解体費用は試算額へは含みません。

公共施設カルテ 施設別データ

駐車場・駐輪場-3

施設基本情報		高知市帯屋町公園駐輪場	
施設名称	通しNo. 509		
所在地	帯屋町2丁目1番10号	担当部署	くらし・交通安全課
開設時期	1993年	利用面積	927㎡
目的機能	放置自転車対策のための駐輪場		施設分類
避難時指定			
津波浸水深	1.0～2.0m		



施設収支情報(2019年度)

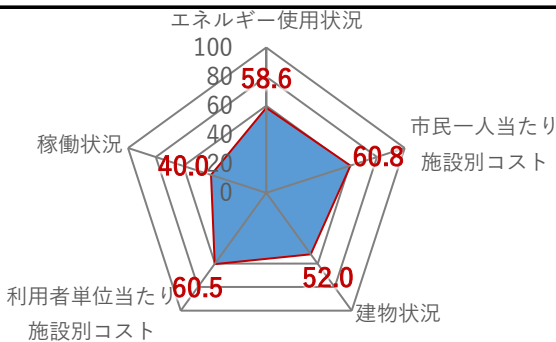
①収入	0 千円
②支出	2,012 千円
③減価償却費	6,008 千円/年
④施設別コスト	$[(②+③)-①]$ 8,020 千円
⑤市民1人当たり施設別コスト	$[④ \div \text{高知市人口}]$ 24 円/人

利用状況(2019年度)

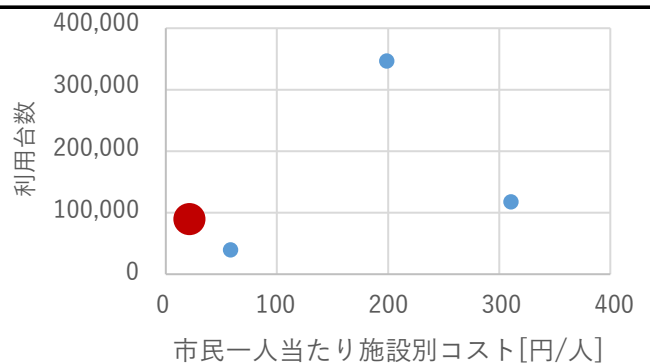
⑥年間利用数	利用台数	87,120 台/年
⑦利用数単位当たり施設別コスト	$[④ \div ⑥]$	92 円/台

総合評価(2019年度)

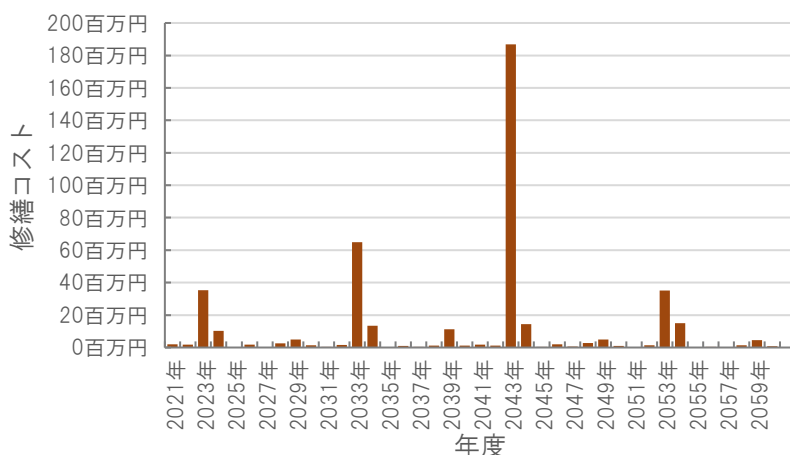
レーダーチャート(同分類施設との偏差値を掲載)



二軸グラフ(同分類施設との比較)



維持管理費等試算額



[今後40年間の試算額合計]

運用コスト計	330,466 千円
修繕コスト計	430,253 千円
合計	760,719 千円

運用コスト: 法令点検, 定期点検, 日常点検, 清掃, 光熱費, 消耗品費等

修繕コスト: 建築, 電気設備, 機械設備の修繕更新, 長寿命化改修費用

※建物を目標耐用年数(RC80年目, その他は60年)まで維持管理した場合の試算額です。

※建て替え及び解体費用は試算額へは含みません。

公共施設カルテ 施設別データ

駐車場・駐輪場-4

施設基本情報		高知市追手前公園駐輪場	
施設名称	通しNo. 510		
所在地	追手筋1丁目4番3号	担当部署	くらし・交通安全課
開設時期	1996年	利用面積	917㎡
施設分類	駐車場・駐輪場		
目的機能	放置自転車対策のための駐輪場		
避難時指定			
津波浸水深	1.0~2.0m		

施設収支情報(2019年度)

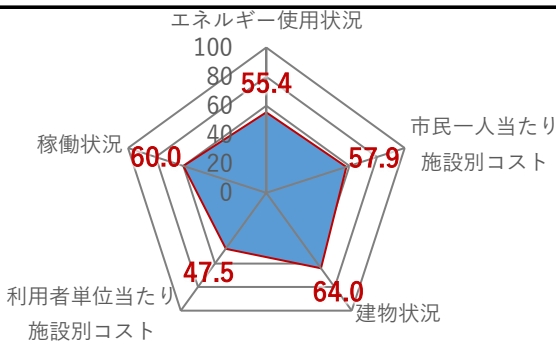
①収入	0 千円
②支出	2,925 千円
③減価償却費	16,130 千円/年
④施設別コスト	$[(②+③)-①]$ 19,055 千円
⑤市民1人当たり施設別コスト	$[④ \div \text{高知市人口}]$ 58 円/人

利用状況(2019年度)

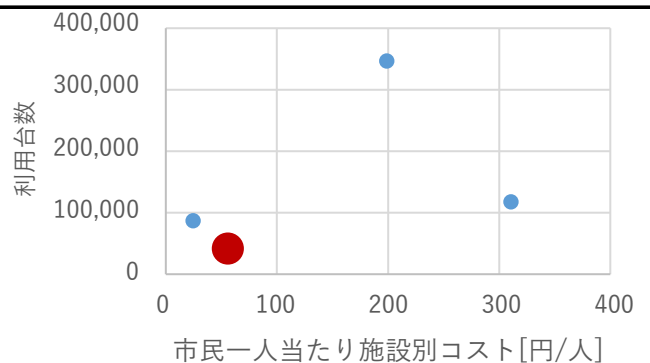
⑥年間利用数	利用台数	39,420 台/年
⑦利用数単位当たり施設別コスト	$[④ \div ⑥]$	483 円/台

総合評価(2019年度)

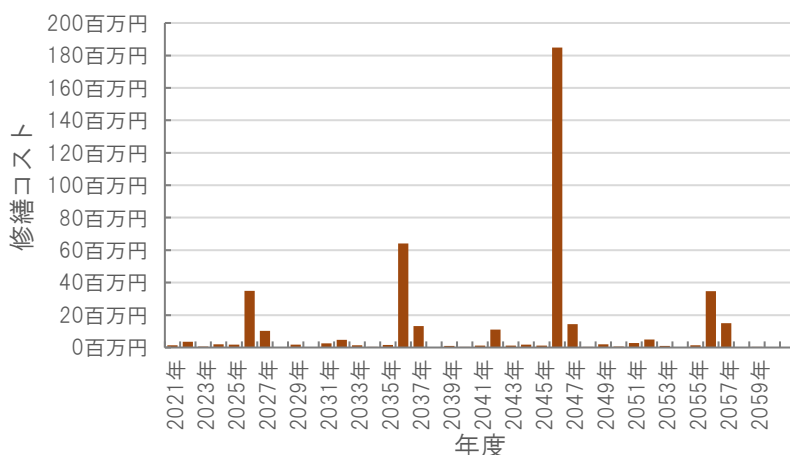
レーダーチャート(同分類施設との偏差値を掲載)



二軸グラフ(同分類施設との比較)



維持管理費等試算額



[今後40年間の試算額合計]

運用コスト計	327,051 千円
修繕コスト計	424,796 千円
合計	751,847 千円

運用コスト: 法令点検, 定期点検, 日常点検, 清掃, 光熱費, 消耗品費等


修繕コスト: 建築, 電気設備, 機械設備の修繕更新, 長寿命化改修費用

※建物を目標耐用年数(RC80年目, その他は60年)まで維持管理した場合の試算額です。

※建て替え及び解体費用は試算額へは含みません。

公共施設カルテ 施設別データ

施設基本情報 交通施設-2

施設名称	はりまや橋観光バスターミナル①		
所在地	はりまや町一丁目14-12	担当部署	観光振興課
開設時期	2008年	利用面積	929㎡
施設分類	交通施設		
目的機能	本市中心市街地における道路交通の円滑化を図ることにより市民、観光客等の利便を確保し、もって観光の振興及び中心市街地の活性化に資することを目的とする。		
避難時指定			
津波浸水深	1.0～2.0m		

施設収支情報(2019年度)

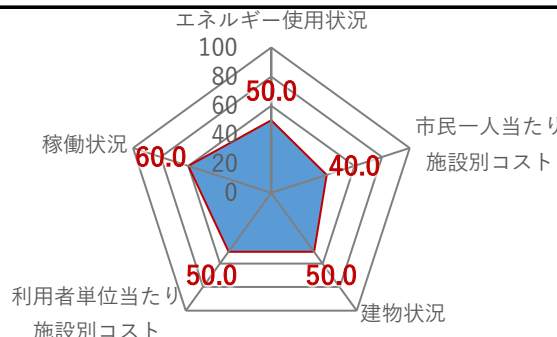
①収入	72 千円
②支出	17,720 千円
③減価償却費	14,429 千円/年
④施設別コスト	$[(②+③)-①]$ 32,077 千円
⑤市民1人当たり施設別コスト	$[④ \div \text{高知市人口}]$ 98 円/人

利用状況(2019年度)

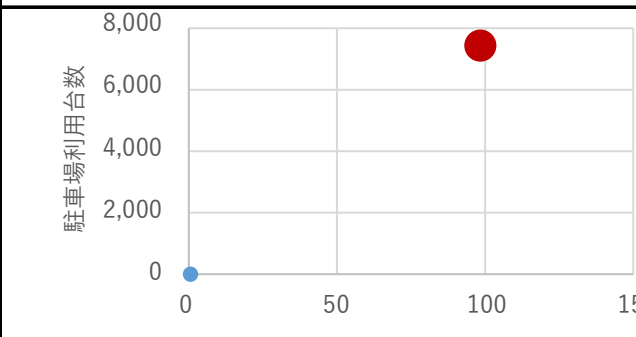
⑥年間利用数	駐車場利用台数	7,311 台/年
⑦利用数単位当たり施設別コスト	$[④ \div ⑥]$	4,387 円/台

総合評価(2019年度)

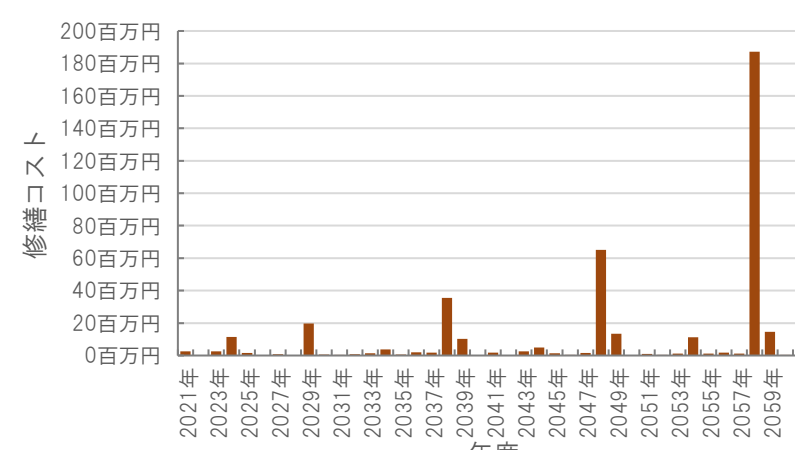
レーダーチャート(同分類施設との偏差値を掲載)



二軸グラフ(同分類施設との比較)



維持管理費等試算額



[今後40年間の試算額合計]

運用コスト計	331,343 千円
修繕コスト計	406,927 千円
合計	738,270 千円

運用コスト: 法令点検, 定期点検, 日常点検, 清掃, 光熱費, 消耗品費等


修繕コスト: 建築, 電気設備, 機械設備の修繕更新, 長寿命化改修費用

※建物を目標耐用年数(RC80年目, その他は60年)まで維持管理した場合の試算額です。

※建て替え及び解体費用は試算額へは含みません。

公共施設カルテ 施設別データ

施設基本情報 交通施設-1

施設名称	はりまや橋観光バスターミナル②		
	通しNo. 518		
所在地	はりまや町一丁目14-12	担当部署	みどり課
開設時期	2008年	利用面積	28㎡
		施設分類	交通施設
目的機能	公衆トイレ		
避難時指定			
津波浸水深	1.0～2.0m		

施設収支情報(2019年度)

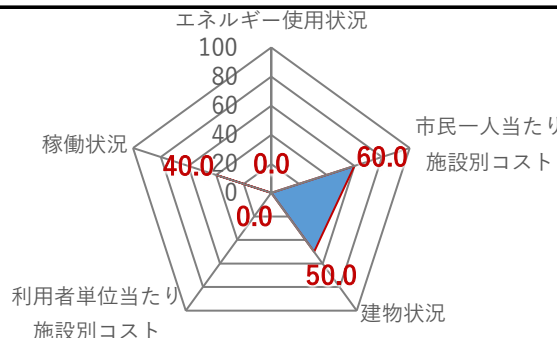
①収入	0 千円
②支出	0 千円
③減価償却費	160 千円/年
④施設別コスト [(②+③)-①]	160 千円
⑤市民1人当たり施設別コスト [④÷高知市人口]	0 円/人

利用状況(2019年度)

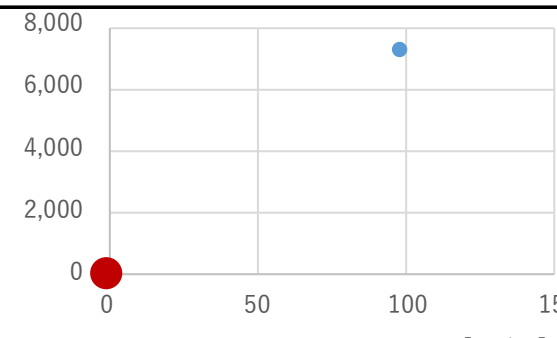
⑥年間利用数	-/年
⑦利用数単位当たり施設別コスト [④÷⑥]	円/-

総合評価(2019年度)

レーダーチャート(同分類施設との偏差値を掲載)

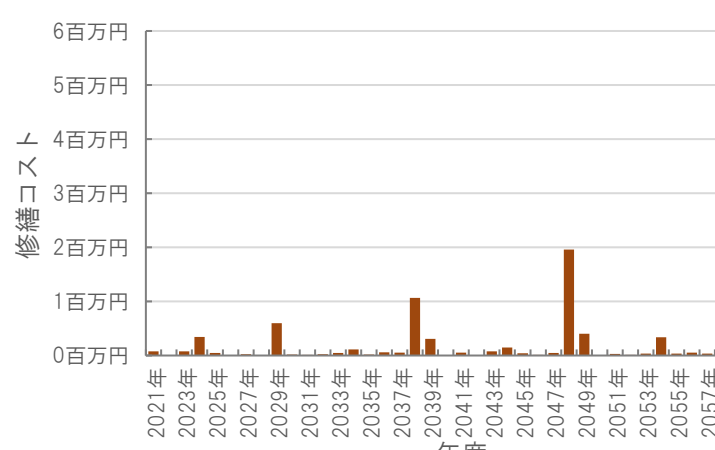


二軸グラフ(同分類施設との比較)



市民一人当たり施設別コスト[円/人]

維持管理費等試算額



年度

[今後40年間の試算額合計]

運用コスト計	9,981 千円
修繕コスト計	12,258 千円
合計	22,240 千円


運用コスト: 法令点検, 定期点検, 日常点検, 清掃, 光熱費, 消耗品費等

修繕コスト: 建築, 電気設備, 機械設備の修繕更新, 長寿命化改修費用

※建物を目標耐用年数(RC80年目, その他は60年)まで維持管理した場合の試算額です。

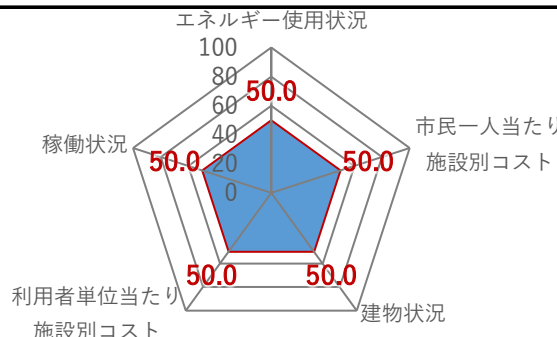
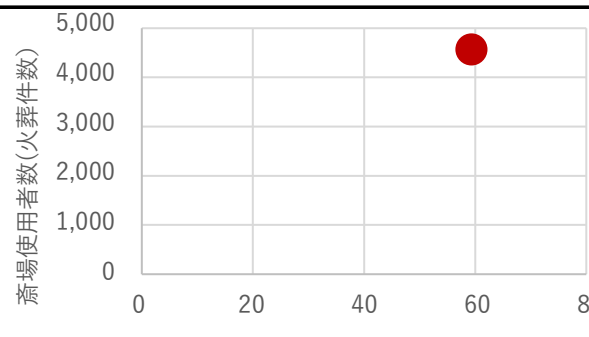
※建て替え及び解体費用は試算額へは含みません。

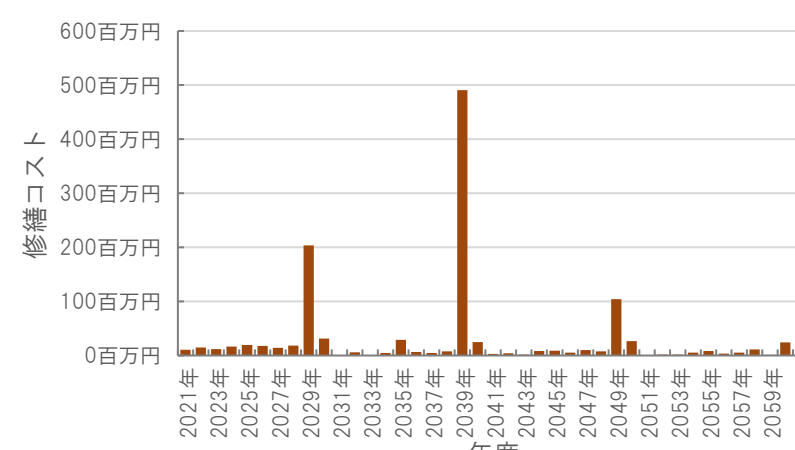
公共施設カルテ 施設別データ

施設基本情報				斎場-1
施設名称	通しNo. 502			斎場
所在地	幸崎75番地	担当部署	斎場	
開設時期	1988年	利用面積	3,246㎡	施設分類
目的機能	遺体の火葬・告別式等式場・遺族控え室			
避難時指定				
津波浸水深	0m			

施設収支情報(2019年度)	
①収入	161,211 千円
②支出	150,593 千円
③減価償却費	30,075 千円/年
④施設別コスト	[(②+③)-①] 19,457 千円
⑤市民1人当たり施設別コスト	[④÷高知市人口] 59 円/人

利用状況(2019年度)	
⑥年間利用数	斎場使用者数(火葬件数) 4,493 件/年
⑦利用数単位当たり施設別コスト	[④÷⑥] 4,331 円/件

総合評価(2019年度)	
<p>レーダーチャート(同分類施設との偏差値を掲載)</p> 	<p>二軸グラフ(同分類施設との比較)</p> 

維持管理費等試算額							
	<p>[今後40年間の試算額合計]</p> <table style="width: 100%;"> <tr> <td>運用コスト計</td> <td style="text-align: right;">1,157,377 千円</td> </tr> <tr> <td>修繕コスト計</td> <td style="text-align: right;">1,175,401 千円</td> </tr> <tr> <td>合計</td> <td style="text-align: right;">2,332,778 千円</td> </tr> </table> <p>運用コスト: 法令点検, 定期点検, 日常点検, 清掃, 光熱費, 消耗品費等</p> <p>修繕コスト: 建築, 電気設備, 機械設備の修繕更新, 長寿命化改修費用</p> <p>※建物を目標耐用年数(RC80年目, その他は60年)まで維持管理した場合の試算額です。</p> <p>※建て替え及び解体費用は試算額へは含みません。</p>	運用コスト計	1,157,377 千円	修繕コスト計	1,175,401 千円	合計	2,332,778 千円
運用コスト計	1,157,377 千円						
修繕コスト計	1,175,401 千円						
合計	2,332,778 千円						

公共施設カルテ 施設別データ

農林水産施設-1

施設基本情報		とさやま土づくりセンター	
施設名称	通しNo. 791		
所在地	土佐山桑尾169番地	担当部署	土佐山地域振興課
開設時期	1992年	利用面積	1,503㎡
施設分類	農林水産施設		
目的機能	農畜産物の排泄物や残渣を活用し、良質な堆肥の生産を行い営農者に提供することにより、資源循環型農業の振興を図るとともに、農薬や化学肥料の使用を控えた環境に配慮した農業の推進及び農地の保全活動を支援する。高知市内で発生する牛糞・馬糞・鶏糞、生ゴミ、ユズ・四方竹残渣、竹粉等を原料として、自然界の浄化システムを応用した「BMW技術」により生成し		
避難時指定			
津波浸水深	0m		



施設収支情報(2019年度)

①収入	6,991 千円
②支出	9,169 千円
③減価償却費	6,819 千円/年
④施設別コスト	$[(②+③)-①]$ 8,997 千円
⑤市民1人当たり施設別コスト	$[④ \div \text{高知市人口}]$ 27 円/人

利用状況(2019年度)

⑥年間利用数	堆肥販売量	107 トン/年
⑦利用数単位当たり施設別コスト	$[④ \div ⑥]$	84,084 円/トン

総合評価(2019年度)


<h3>レーダーチャート(同分類施設との偏差値を掲載)</h3> <p>エネルギー使用状況 稼働状況 利用者単位当たり施設別コスト 市民一人当たり施設別コスト 建物状況</p>	<h3>二軸グラフ(同分類施設との比較)</h3> <p>堆肥販売量 市民一人当たり施設別コスト[円/人]</p>
--	---

維持管理費等試算額

<p>修繕コスト 年度</p>	<h3>[今後40年間の試算額合計]</h3> <table border="1"> <tr> <td>運用コスト計</td> <td>530,335 千円</td> </tr> <tr> <td>修繕コスト計</td> <td>590,556 千円</td> </tr> <tr> <td>合計</td> <td>1,120,891 千円</td> </tr> </table>	運用コスト計	530,335 千円	修繕コスト計	590,556 千円	合計	1,120,891 千円
	運用コスト計	530,335 千円					
修繕コスト計	590,556 千円						
合計	1,120,891 千円						
<p>運用コスト: 法令点検, 定期点検, 日常点検, 清掃, 光熱費, 消耗品費等</p> <p>修繕コスト: 建築, 電気設備, 機械設備の修繕更新, 長寿命化改修費用</p> <p>※建物を目標耐用年数(RC80年目, その他は60年)まで維持管理した場合の試算額です。</p> <p>※建て替え及び解体費用は試算額へは含みません。</p>							

公共施設カルテ 施設別データ

施設基本情報 その他-1

施設名称	旧高知市立御畳瀬小学校 通しNo. 37			
所在地	長浜209番地	担当部署	管財課	
開設時期	1982年	利用面積	1,889㎡	施設分類
目的機能	閉校後の施設			
避難時指定	指定緊急避難場所			
津波浸水深	1.0～2.0m			

施設収支情報(2019年度)


①収入	0 千円
②支出	558 千円
③減価償却費	6,255 千円/年
④施設別コスト	$[(②+③)-①]$ 6,813 千円
⑤市民1人当たり施設別コスト	$[④ \div \text{高知市人口}]$ 21 円/人

利用状況(2019年度)

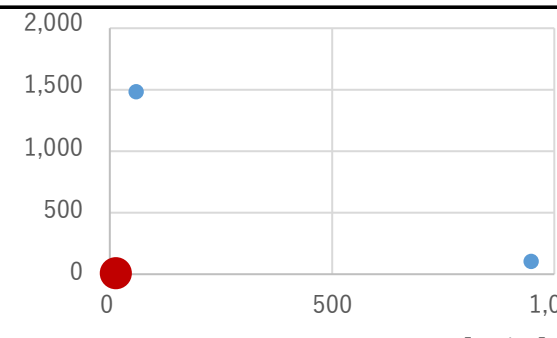
⑥年間利用数	-/年
⑦利用数単位当たり施設別コスト	$[④ \div ⑥]$ 円/-

総合評価(2019年度)

レーダーチャート(同分類施設との偏差値を掲載)

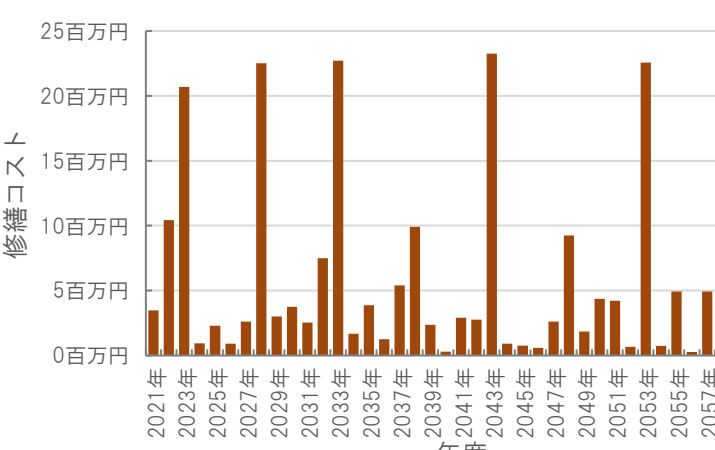


二軸グラフ(同分類施設との比較)



市民一人当たり施設別コスト[円/人]

維持管理費等試算額



[今後40年間の試算額合計]

運用コスト計	673,059 千円
修繕コスト計	240,286 千円
合計	913,346 千円

運用コスト: 法令点検, 定期点検, 日常点検, 清掃, 光熱費, 消耗品費等


修繕コスト: 建築, 電気設備, 機械設備の修繕更新, 長寿命化改修費用

※建物を目標耐用年数(RC80年目, その他は60年)まで維持管理した場合の試算額です。

※建て替え及び解体費用は試算額へは含みません。

公共施設カルテ 施設別データ

施設基本情報 その他-2

施設名称	高知市勤労者交流館			
所在地	通しNo. 519 丸池町1番1-14号	担当部署	産業政策課	
開設時期	1985年	利用面積	1,435㎡	施設分類
目的機能	中小企業に雇用される勤労者等の勤労意欲及び技能の向上並びに文化・教養や福祉の充実に関する事業を実施するとともに、勤労者の趣味や学習・交流の場として施設の貸し出しを行っている。			
避難時指定				
津波浸水深	2.0~3.0m			

施設収支情報(2019年度)

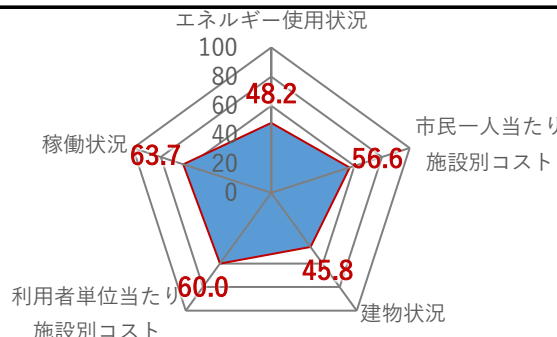
①収入		343 千円
②支出		10,637 千円
③減価償却費		9,003 千円/年
④施設別コスト	$[(②+③)-①]$	19,297 千円
⑤市民1人当たり施設別コスト	$[④ \div \text{高知市人口}]$	59 円/人

利用状況(2019年度)

⑥年間利用数	利用者数	1,483 人/年
⑦利用数単位当たり施設別コスト	$[④ \div ⑥]$	13,012 円/人

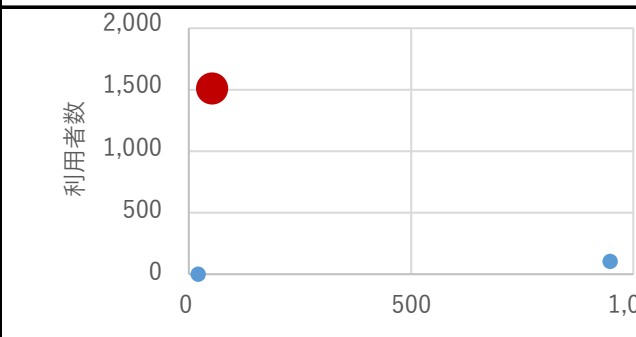
総合評価(2019年度)

レーダーチャート(同分類施設との偏差値を掲載)



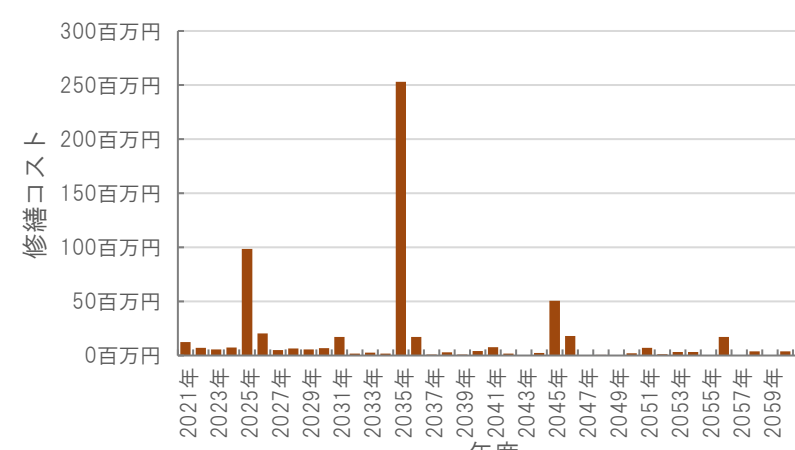
エネルギー使用状況: 48.2
稼働状況: 63.7
市民一人当たり施設別コスト: 56.6
建物状況: 45.8
利用者単位当たり施設別コスト: 60.0

二軸グラフ(同分類施設との比較)



利用者数: 1,483
市民一人当たり施設別コスト[円/人]: 59

維持管理費等試算額



単位: 百万円

年度: 2021年, 2023年, 2025年, 2027年, 2029年, 2031年, 2033年, 2035年, 2037年, 2039年, 2041年, 2043年, 2045年, 2047年, 2049年, 2051年, 2053年, 2055年, 2057年, 2059年

[今後40年間の試算額合計]

運用コスト計	511,696 千円
修繕コスト計	602,269 千円
合計	1,113,965 千円

運用コスト: 法令点検, 定期点検, 日常点検, 清掃, 光熱費, 消耗品費等


修繕コスト: 建築, 電気設備, 機械設備の修繕更新, 長寿命化改修費用

※建物を目標耐用年数(RC80年目, その他は60年)まで維持管理した場合の試算額です。

※建て替え及び解体費用は試算額へは含みません。

公共施設カルテ 施設別データ

施設基本情報 その他-3

施設名称	通しNo. 520 中央卸売市場			
所在地	弘化台12番12号	担当部署	市場課	
開設時期	1930年	利用面積	41,359㎡	
目的機能	生鮮食料品等の卸売りをするための市場			
	避難時指定			指定緊急避難場所 指定避難所
	津波浸水深			2.0~3.0m

施設収支情報(2019年度)


①収入	596,238 千円
②支出	687,750 千円
③減価償却費	219,602 千円/年
④施設別コスト	$[(②+③)-①]$ 311,114 千円
⑤市民1人当たり施設別コスト	$[④ \div \text{高知市人口}]$ 948 円/人

利用状況(2019年度)

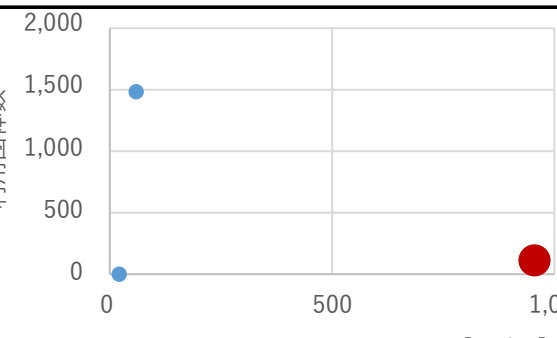
⑥年間利用数	利用団体数	104 件/年
⑦利用数単位当たり施設別コスト	$[④ \div ⑥]$	2,991,481 円/件

総合評価(2019年度)

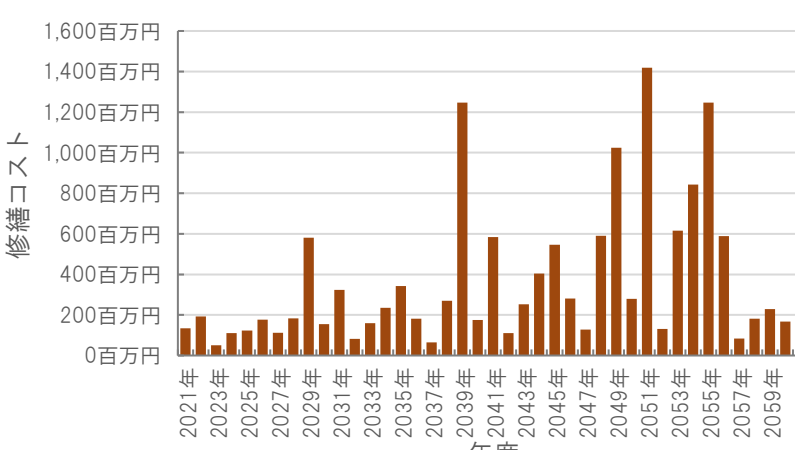
レーダーチャート(同分類施設との偏差値を掲載)



二軸グラフ(同分類施設との比較)



維持管理費等試算額



[今後40年間の試算額合計]


運用コスト計	14,745,278 千円
修繕コスト計	14,605,981 千円
合計	29,351,259 千円

運用コスト: 法令点検, 定期点検, 日常点検, 清掃, 光熱費, 消耗品費等
修繕コスト: 建築, 電気設備, 機械設備の修繕更新, 長寿命化改修費用

※建物を目標耐用年数(RC80年目, その他は60年)まで維持管理した場合の試算額です。
※建て替え及び解体費用は試算額へは含みません。

公共施設カルテ 施設別データ

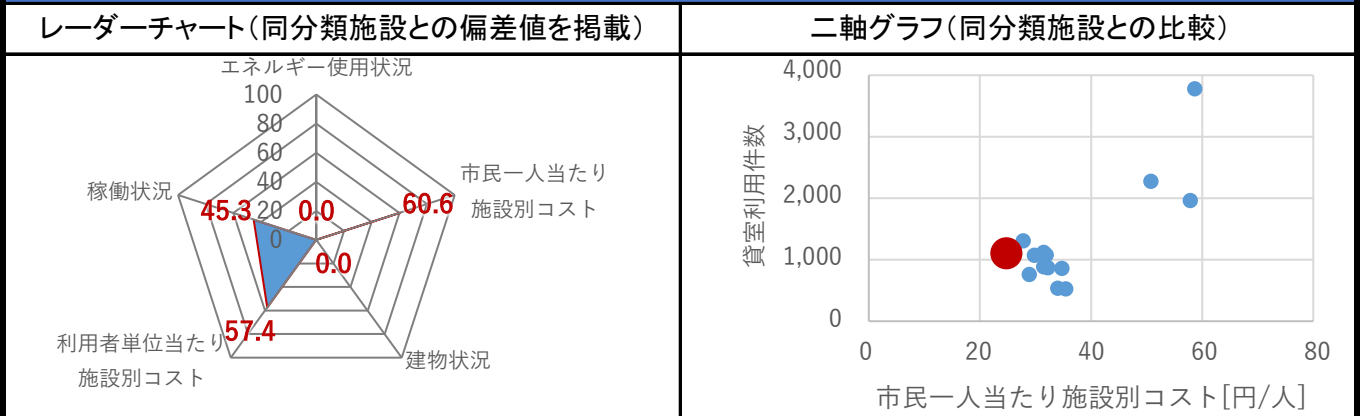
ふれあいセンター-4

施設基本情報				ふれあいセンター-4	
施設名称	通しNo. 184 高知市鴨田ふれあいセンター(西部健康福祉センター)				
所在地	鴨部860-1		担当部署	地域コミュニティ推進課	
開設時期	2006年	利用面積	670㎡	施設分類	ふれあいセンター
目的機能	図書館機能,コミュニティ活動の拠点機能,生涯学習活動の拠点機能,地域防災の拠点機能				
避難時指定					
津波浸水深	0m				

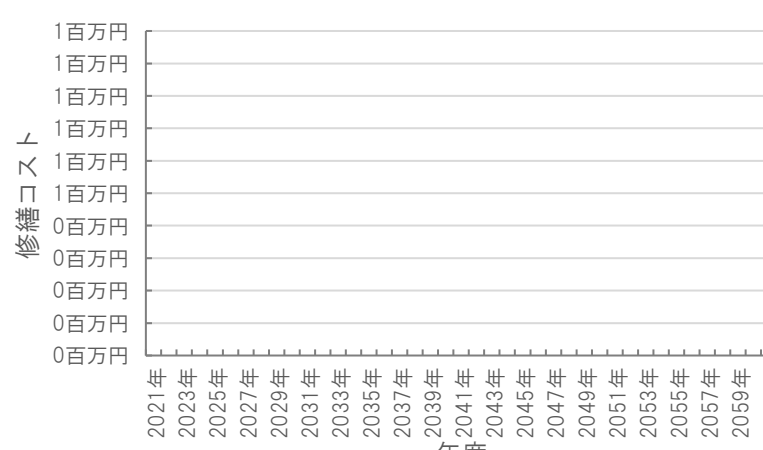
施設収支情報(2019年度)	
①収入	631 千円
②支出	5,478 千円
③減価償却費	3,444 千円/年
④施設別コスト	[(②+③)-①] 8,291 千円
⑤市民1人当たり施設別コスト	[④÷高知市人口] 25 円/人

利用状況(2019年度)	
⑥年間利用数	貸室利用件数 1,076 件/年
⑦利用数単位当たり施設別コスト	[④÷⑥] 7,705 円/件

総合評価(2019年度) ※建物状況は別途施設へ計上




維持管理費等試算額 ※別途複合主施設へ計上

	<p>[今後40年間の試算額合計]</p> <table style="width: 100%;"> <tr> <td>運用コスト計</td> <td style="text-align: right;">0 千円</td> </tr> <tr> <td>修繕コスト計</td> <td style="text-align: right;">0 千円</td> </tr> <tr> <td>合計</td> <td style="text-align: right;">0 千円</td> </tr> </table> <p>運用コスト: 法令点検, 定期点検, 日常点検, 清掃, 光熱費, 消耗品費等</p> <p>修繕コスト: 建築, 電気設備, 機械設備の修繕更新, 長寿命化改修費用</p> <p>※建物を目標耐用年数(RC80年目, その他は60年)まで維持管理した場合の試算額です。</p> <p>※建て替え及び解体費用は試算額へは含みません。</p>	運用コスト計	0 千円	修繕コスト計	0 千円	合計	0 千円
運用コスト計	0 千円						
修繕コスト計	0 千円						
合計	0 千円						

公共施設カルテ 施設別データ

施設基本情報 福祉拠点施設-2

施設名称	通しNo. 313 高知市西部地域子育て支援センター(西部健康福祉センター)				
所在地	鴨部860-1	担当部署	子ども育成課		
開設時期	2006年	利用面積	847㎡ 施設分類 福祉拠点施設		
目的機能					
避難時指定				指定緊急避難場所 指定避難所	
津波浸水深					

施設収支情報(2019年度)

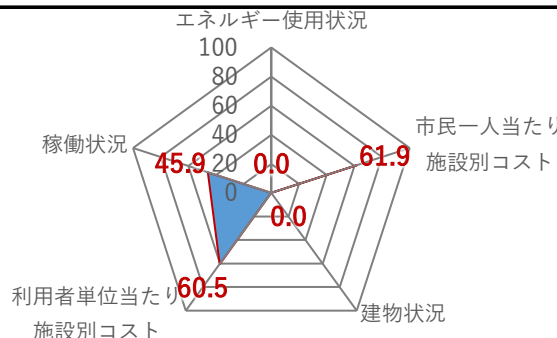
①収入	5,760 千円
②支出	8,628 千円
③減価償却費	4,470 千円/年
④施設別コスト [(②+③)-①]	7,338 千円
⑤市民1人当たり施設別コスト [④÷高知市人口]	22 円/人

利用状況(2019年度)

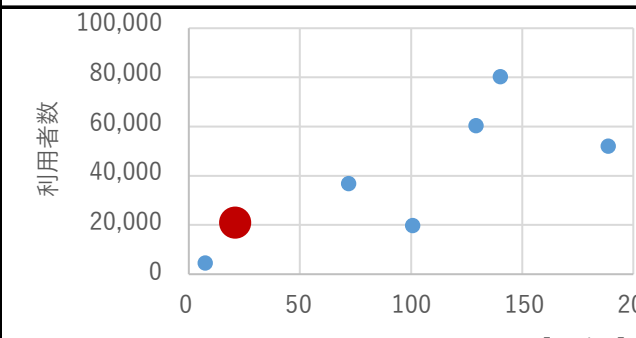
⑥年間利用数	利用者数 20,276 人/年
⑦利用数単位当たり施設別コスト [④÷⑥]	362 円/人

総合評価(2019年度) ※建物状況は別途施設へ計上

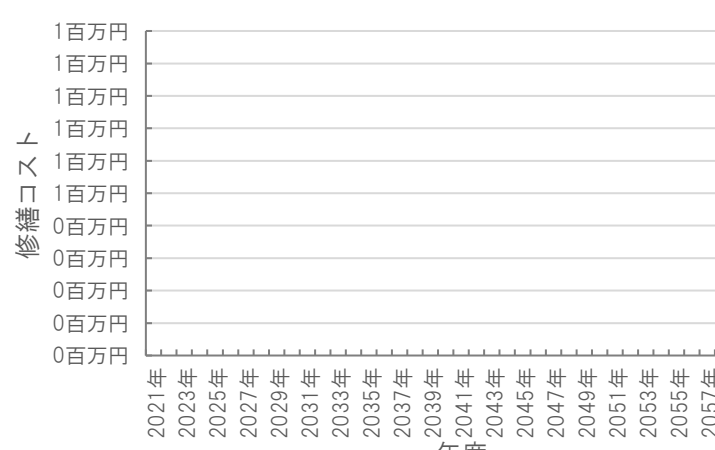
レーダーチャート(同分類施設との偏差値を掲載)



二軸グラフ(同分類施設との比較)



維持管理費等試算額 ※別途複合主施設へ計上



[今後40年間の試算額合計]

運用コスト計	0 千円
修繕コスト計	0 千円
合計	0 千円

運用コスト: 法令点検, 定期点検, 日常点検, 清掃, 光熱費, 消耗品費等


修繕コスト: 建築, 電気設備, 機械設備の修繕更新, 長寿命化改修費用

※建物を目標耐用年数(RC80年目, その他は60年)まで維持管理した場合の試算額です。

※建て替え及び解体費用は試算額へは含みません。

公共施設カルテ 施設別データ

施設基本情報 福祉拠点施設-3

施設名称	通しNo. 314 高知市西部高齢者いきいきセンター(西部健康福祉センター)		
所在地	鴨部860-1	担当部署	高齢者支援課
開設時期	2006年	利用面積	839㎡
目的機能	市民の健康の増進		
避難時指定	指定緊急避難場所 指定避難所		
津波浸水深			

施設収支情報(2019年度)


①収入	108 千円
②支出	19,393 千円
③減価償却費	4,317 千円/年
④施設別コスト [(②+③)-①]	23,602 千円
⑤市民1人当たり施設別コスト [④÷高知市人口]	72 円/人

利用状況(2019年度)

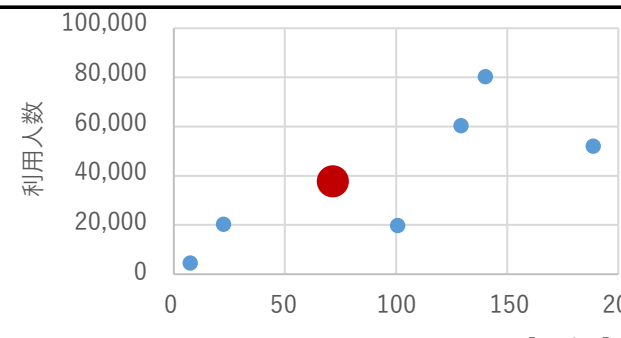
⑥年間利用数	利用人数 36,825 人/年
⑦利用数単位当たり施設別コスト [④÷⑥]	641 円/人

総合評価(2019年度)


レーダーチャート(同分類施設との偏差値を掲載)



二軸グラフ(同分類施設との比較)



維持管理費等試算額



[今後40年間の試算額合計]

運用コスト計	890,397 千円
修繕コスト計	974,819 千円
合計	1,865,215 千円

運用コスト: 法令点検, 定期点検, 日常点検, 清掃, 光熱費, 消耗品費等


修繕コスト: 建築, 電気設備, 機械設備の修繕更新, 長寿命化改修費用

※建物を目標耐用年数(RC80年目, その他は60年)まで維持管理した場合の試算額です。

※建て替え及び解体費用は試算額へは含みません。

公共施設カルテ 施設別データ

施設基本情報 公民館-1

施設名称	通しNo. 153 高知市立中央公民館(高知市文化プラザ)		
所在地	九反田2-1	担当部署	生涯学習課
開設時期	2001年	利用面積	5,189㎡ 施設分類 公民館
目的機能	公民館		
避難時指定	緊急避難場所		
津波浸水深	1.0~2.0m		

施設収支情報(2019年度)

①収入	16,787 千円
②支出	51,710 千円
③減価償却費 (別途施設へ計上)	0 千円/年
④施設別コスト [(②+③)-①]	34,923 千円
⑤市民1人当たり施設別コスト [④÷高知市人口]	106 円/人

利用状況(2019年度)

⑥年間利用数	利用件数 4,963 件/年
⑦利用数単位当たり施設別コスト [④÷⑥]	7,037 円/件

総合評価(2019年度) ※建物状況は別途施設へ計上

レーダーチャート(同分類施設との偏差値を掲載)

二軸グラフ(同分類施設との比較)

維持管理費等試算額 ※別途複合主施設へ計上

[今後40年間の試算額合計]

運用コスト計	0 千円
修繕コスト計	0 千円
合計	0 千円

運用コスト: 法令点検, 定期点検, 日常点検, 清掃, 光熱費, 消耗品費等

修繕コスト: 建築, 電気設備, 機械設備の修繕更新, 長寿命化改修費用


※建物を目標耐用年数(RC80年目, その他は60年)まで維持管理した場合の試算額です。

※建て替え及び解体費用は試算額へは含みません。

公共施設カルテ 施設別データ

文化センター・文化会館-4

高知市文化プラザ

施設基本情報		文化センター・文化会館-4	
施設名称	通しNo. 273		
所在地	九反田2-1	担当部署	総務課
開設時期	2001年	利用面積	35,889㎡
施設分類	文化センター・文化会館		
目的機能	市民文化の継承と豊かで個性ある文化の創造を目指し、市民による文化・芸術活動及び生涯にわたる学習活動の展開並びに市民文化の振興に資すること。		
避難時指定	指定緊急避難場所 指定避難所		
津波浸水深	1.0～2.0m		

施設収支情報(2019年度)


①収入	0 千円
②支出	195,160 千円
③減価償却費	497,093 千円/年
④施設別コスト	$[(②+③)-①]$ 692,253 千円
⑤市民1人当たり施設別コスト	$[④ \div \text{高知市人口}]$ 2,109 円/人

利用状況(2019年度)

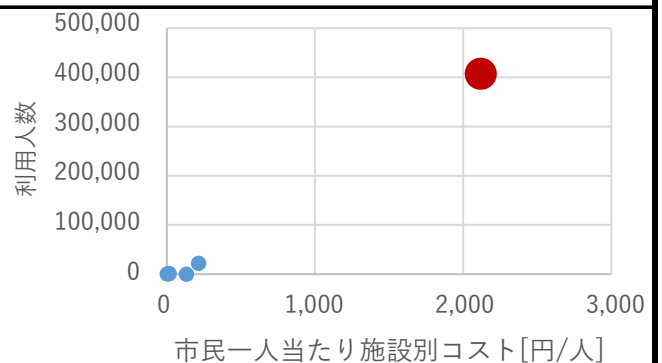
⑥年間利用数	利用人数	400,276 人/年
⑦利用数単位当たり施設別コスト	$[④ \div ⑥]$	1,729 円/人

総合評価(2019年度)

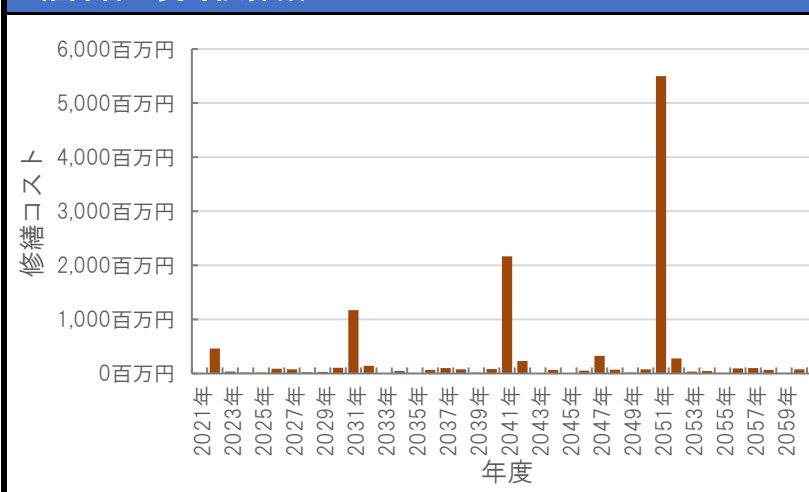
レーダーチャート(同分類施設との偏差値を掲載)



二軸グラフ(同分類施設との比較)



維持管理費等試算額

	[今後40年間の試算額合計]					
	<table border="1"> <tr> <td>運用コスト計</td> <td>12,795,028 千円</td> </tr> <tr> <td>修繕コスト計</td> <td>11,814,347 千円</td> </tr> <tr> <td>合計</td> <td>24,609,375 千円</td> </tr> </table>	運用コスト計	12,795,028 千円	修繕コスト計	11,814,347 千円	合計
運用コスト計	12,795,028 千円					
修繕コスト計	11,814,347 千円					
合計	24,609,375 千円					
	<p>運用コスト: 法令点検, 定期点検, 日常点検, 清掃, 光熱費, 消耗品費等</p> <p>修繕コスト: 建築, 電気設備, 機械設備の修繕更新, 長寿命化改修費用</p> <p>※建物を目標耐用年数(RC80年目, その他は60年)まで維持管理した場合の試算額です。</p> <p>※建て替え及び解体費用は試算額へは含みません。</p>					

公共施設カルテ 施設別データ

施設基本情報 その他文化施設-1

施設名称	通しNo. 275 横山隆一記念まんが館(高知市文化プラザ)		
所在地	九反田2-1	担当部署	生涯学習課
開設時期	2001年	利用面積	1,879㎡
目的機能	大ホール, 小ホール, 練習室, 会議室, 和室等の貸室。		施設分類 その他文化施設
避難時指定			
津波浸水深	1.0~2.0m		



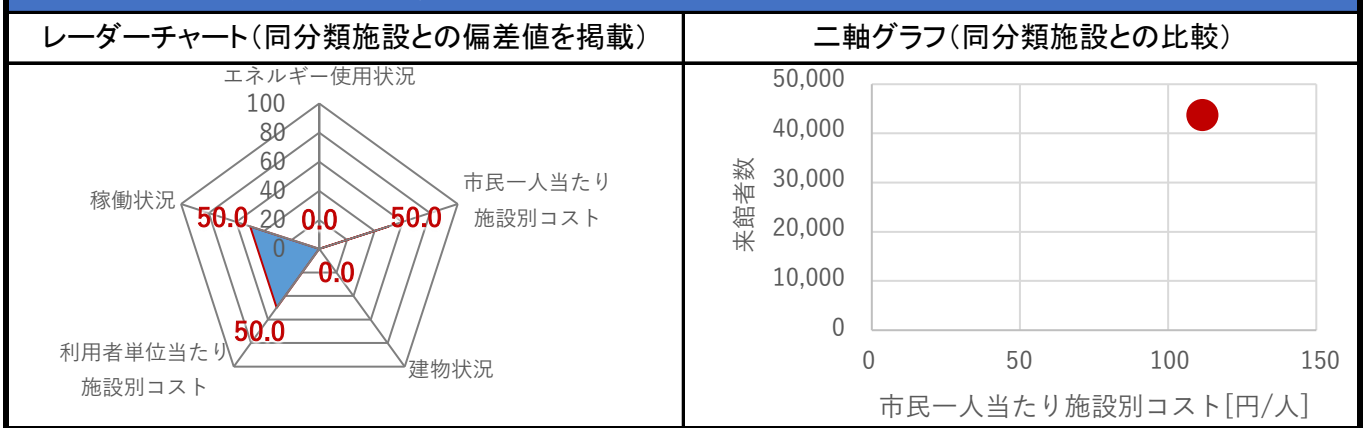
施設収支情報(2019年度)

①収入	1,089 千円
②支出	37,450 千円
③減価償却費 (別途施設へ計上)	0 千円/年
④施設別コスト [(②+③)-①]	36,361 千円
⑤市民1人当たり施設別コスト [④÷高知市人口]	111 円/人

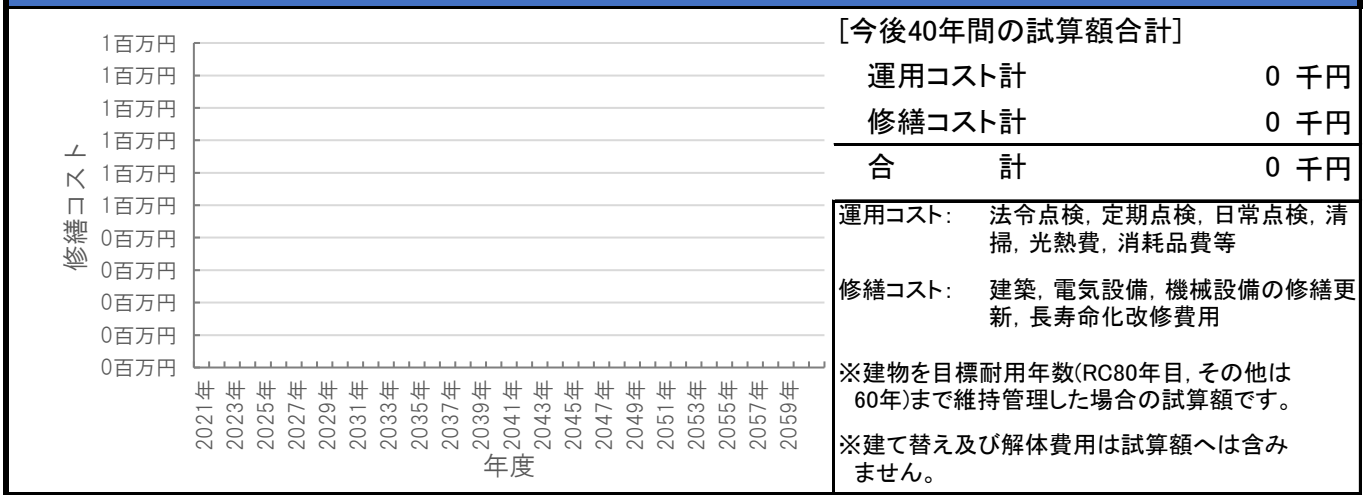
利用状況(2019年度)

⑥年間利用数	来館者数	42,972 人/年
⑦利用数単位当たり施設別コスト [④÷⑥]		846 円/人

総合評価(2019年度) ※建物状況は別途施設へ計上




維持管理費等試算額 ※別途複合主施設へ計上



公共施設カルテ 施設別データ

施設基本情報 公民館-2

施設名称	通しNo. 154 高知市鏡公民館(鏡文化ステーションRIO)		
所在地	鏡大利1番地	担当部署	生涯学習課
開設時期	1995年	利用面積	350㎡ 施設分類 公民館
目的機能	公民館		
避難時指定			
津波浸水深	0m		

施設収支情報(2019年度)

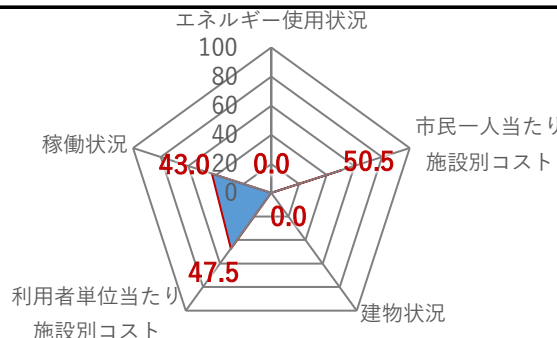
①収入	24 千円
②支出	8,532 千円
③減価償却費	2,269 千円/年
④施設別コスト [(②+③)-①]	10,777 千円
⑤市民1人当たり施設別コスト [④÷高知市人口]	33 円/人

利用状況(2019年度)

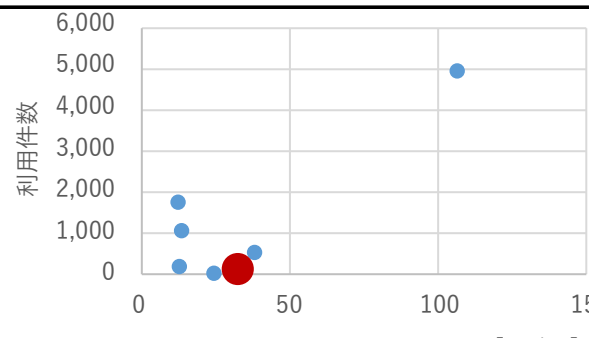
⑥年間利用数	利用件数 102 件/年
⑦利用数単位当たり施設別コスト [④÷⑥]	105,657 円/件

総合評価(2019年度) ※建物状況は別途施設へ計上

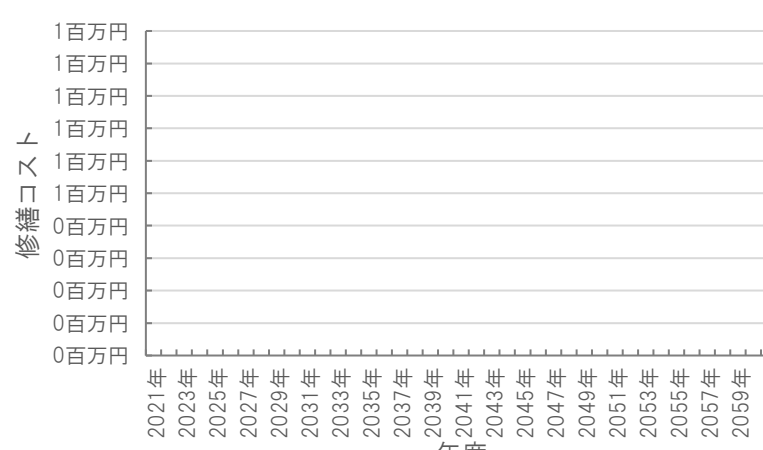
レーダーチャート(同分類施設との偏差値を掲載)



二軸グラフ(同分類施設との比較)



維持管理費等試算額 ※別途複合主施設へ計上



[今後40年間の試算額合計]

運用コスト計	0 千円
修繕コスト計	0 千円
合計	0 千円

運用コスト: 法令点検, 定期点検, 日常点検, 清掃, 光熱費, 消耗品費等


修繕コスト: 建築, 電気設備, 機械設備の修繕更新, 長寿命化改修費用

※建物を目標耐用年数(RC80年目, その他は60年)まで維持管理した場合の試算額です。

※建て替え及び解体費用は試算額へは含みません。

公共施設カルテ 施設別データ

施設基本情報 その他社会教育系施設-1

施設名称	高知市鏡文化ステーションRIO		
所在地	通しNo. 309 鏡大利1番地	担当部署	鏡地域振興課
開設時期	1995年	利用面積	817㎡
目的機能	中山間地域における社会教育及び市民文化の振興並びに健康の増進、福祉の向上を図る。		
	避難時指定		
津波浸水深	0m		

施設収支情報(2019年度)

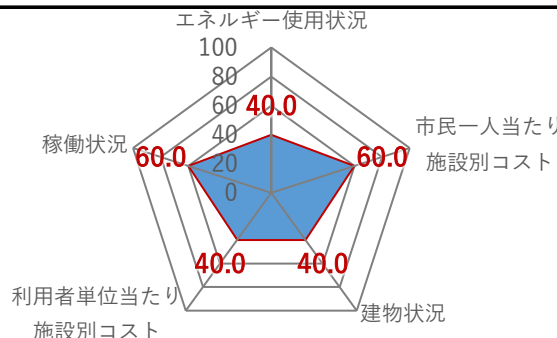
①収入	261 千円
②支出	12,275 千円
③減価償却費	11,413 千円/年
④施設別コスト	$[(②+③)-①]$ 23,427 千円
⑤市民1人当たり施設別コスト	$[④ \div \text{高知市人口}]$ 71 円/人

利用状況(2019年度)

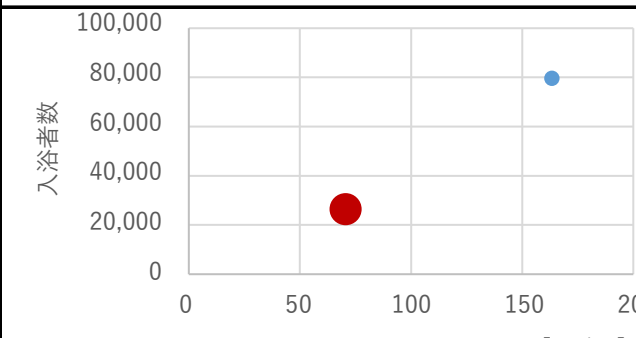
⑥年間利用数	入浴者数	25,750 人/年
⑦利用数単位当たり施設別コスト	$[④ \div ⑥]$	910 円/人

総合評価(2019年度)

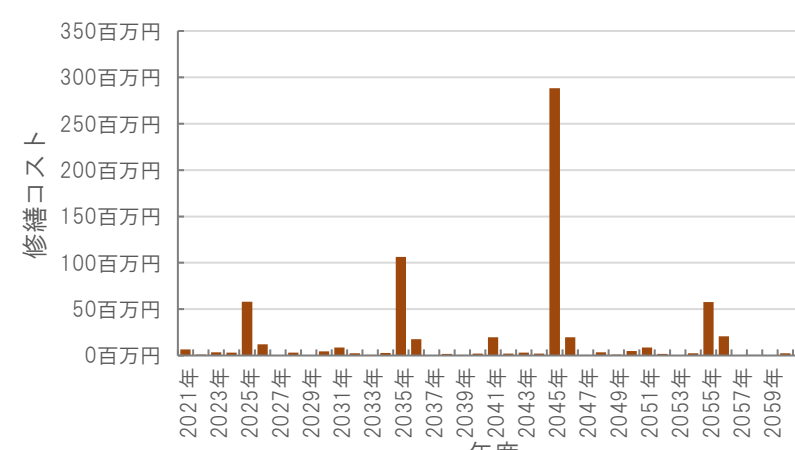
レーダーチャート(同分類施設との偏差値を掲載)



二軸グラフ(同分類施設との比較)



維持管理費等試算額



[今後40年間の試算額合計]

運用コスト計	582,789 千円
修繕コスト計	674,678 千円
合計	1,257,467 千円

運用コスト: 法令点検, 定期点検, 日常点検, 清掃, 光熱費, 消耗品費等


修繕コスト: 建築, 電気設備, 機械設備の修繕更新, 長寿命化改修費用

※建物を目標耐用年数(RC80年目, その他は60年)まで維持管理した場合の試算額です。

※建て替え及び解体費用は試算額へは含みません。

公共施設カルテ 施設別データ

施設基本情報 博物館-3

施設名称	通しNo. 885 ギャラリー白雲(鏡文化ステーションRIO)		
所在地	鏡大利1番地	担当部署	生涯学習課
開設時期	1995年	利用面積	316㎡ 施設分類 博物館
目的機能	書家川崎白雲の功績をたたえ、同氏の書道作品その他資料等(以下「資料等」という。)を収集して展示することにより、社会教育の振興に資するため		
避難時指定			
津波浸水深	0m		

施設収支情報(2019年度)

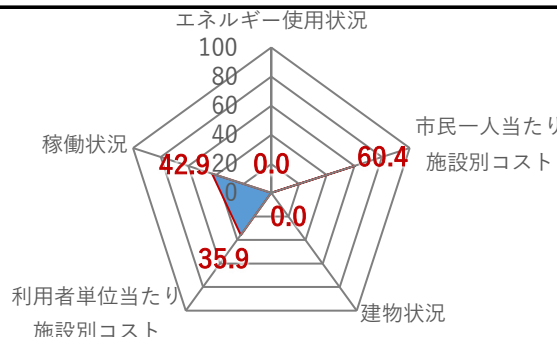
①収入	4 千円
②支出	5,499 千円
③減価償却費	2,053 千円/年
④施設別コスト [(②+③)-①]	7,548 千円
⑤市民1人当たり施設別コスト [④÷高知市人口]	23 円/人

利用状況(2019年度)

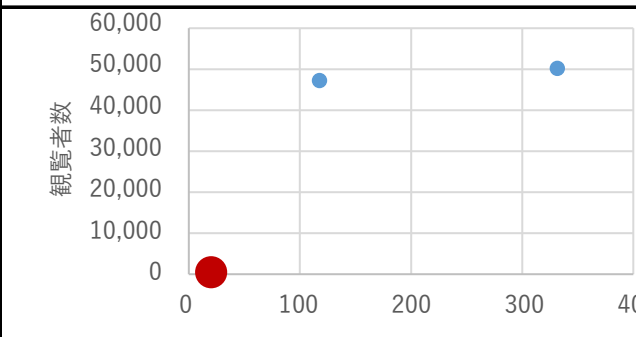
⑥年間利用数	観覧者数 261 人/年
⑦利用数単位当たり施設別コスト [④÷⑥]	28,920 円/人

総合評価(2019年度) ※建物状況は別途施設へ計上

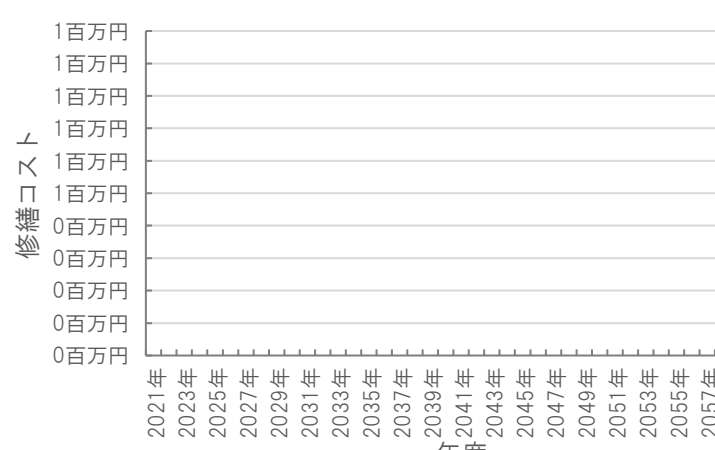
レーダーチャート(同分類施設との偏差値を掲載)



二軸グラフ(同分類施設との比較)



維持管理費等試算額 ※別途複合主施設へ計上



[今後40年間の試算額合計]

運用コスト計	0 千円
修繕コスト計	0 千円
合計	0 千円

運用コスト: 法令点検, 定期点検, 日常点検, 清掃, 光熱費, 消耗品費等


修繕コスト: 建築, 電気設備, 機械設備の修繕更新, 長寿命化改修費用

※建物を目標耐用年数(RC80年目, その他は60年)まで維持管理した場合の試算額です。

※建て替え及び解体費用は試算額へは含みません。

公共施設カルテ 施設別データ

文化センター・文化会館-1

施設基本情報		文化センター・文化会館-1			
施設名称	高知市立旭文化センター(木村会館)				
所在地	旭町三丁目121		担当部署	生涯学習課	
開設時期	1979年	利用面積	1,402㎡	施設分類	文化センター・文化会館
目的機能	文化センター				
避難時指定	指定緊急避難場所 指定避難所				
津波浸水深	0m				

施設収支情報(2019年度)	
①収入	1,789 千円
②支出	2,478 千円
③減価償却費	4,321 千円/年
④施設別コスト	$[(②+③)-①]$ 5,010 千円
⑤市民1人当たり施設別コスト	$[④ \div \text{高知市人口}]$ 15 円/人


利用状況(2019年度)	
⑥年間利用数	利用件数 1,294 件/年
⑦利用数単位当たり施設別コスト	$[④ \div ⑥]$ 3,872 円/件

総合評価(2019年度)	
レーダーチャート(同分類施設との偏差値を掲載)	二軸グラフ(同分類施設との比較)

維持管理費等試算額							
	<p>[今後40年間の試算額合計]</p> <table border="1"> <tr> <td>運用コスト計</td> <td>693,927 千円</td> </tr> <tr> <td>修繕コスト計</td> <td>826,201 千円</td> </tr> <tr> <td>合計</td> <td>1,520,128 千円</td> </tr> </table> <p>運用コスト: 法令点検, 定期点検, 日常点検, 清掃, 光熱費, 消耗品費等</p> <p>修繕コスト: 建築, 電気設備, 機械設備の修繕更新, 長寿命化改修費用</p> <p>※建物を目標耐用年数(RC80年目, その他は60年)まで維持管理した場合の試算額です。</p> <p>※建て替え及び解体費用は試算額へは含みません。</p>	運用コスト計	693,927 千円	修繕コスト計	826,201 千円	合計	1,520,128 千円
運用コスト計	693,927 千円						
修繕コスト計	826,201 千円						
合計	1,520,128 千円						

公共施設カルテ 施設別データ

老人福祉センター-2

施設基本情報		老人福祉センター-2	
施設名称	高知市旭老人福祉センター(木村会館) <small>通しNo. 339</small>		
所在地	旭町三丁目121	担当部署	高齢者支援課
開設時期	1979年	利用面積	544㎡
目的機能	地域の高齢者の教養の向上,レクリエーションの場を提供し高齢者の心身の健康増進を図る。		
避難時指定			
津波浸水深			

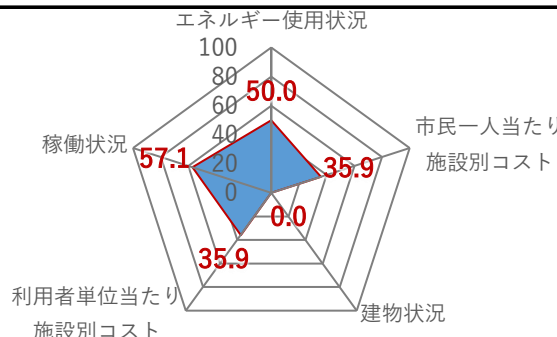
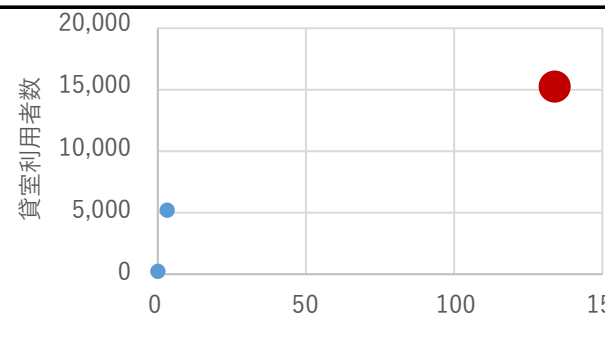
施設収支情報(2019年度)

①収入	39 千円
②支出	42,043 千円
③減価償却費	1,678 千円/年
④施設別コスト [(②+③)-①]	43,682 千円
⑤市民1人当たり施設別コスト [④÷高知市人口]	133 円/人

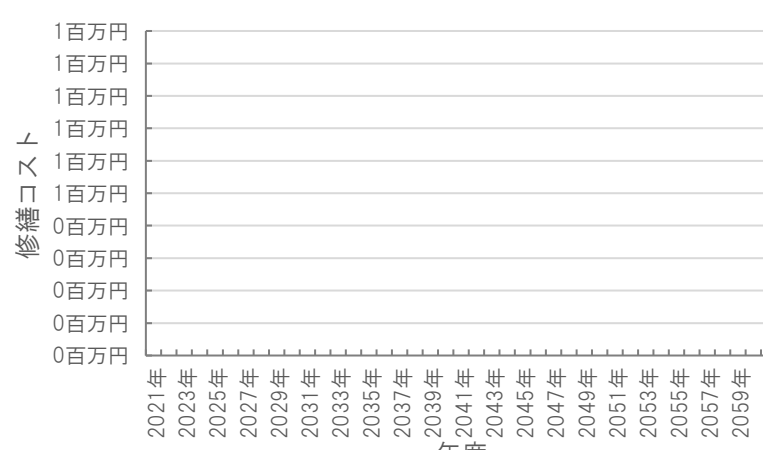
利用状況(2019年度)

⑥年間利用数	貸室利用者数	14,983 人/年
⑦利用数単位当たり施設別コスト [④÷⑥]		2,915 円/人

総合評価(2019年度) ※建物状況は別途施設へ計上


<p>レーダーチャート(同分類施設との偏差値を掲載)</p> 	<p>二軸グラフ(同分類施設との比較)</p> 
---	---

維持管理費等試算額 ※別途複合主施設へ計上

<p>修繕コスト</p> 	<p>[今後40年間の試算額合計]</p> <table style="width: 100%;"> <tr> <td>運用コスト計</td> <td style="text-align: right;">0 千円</td> </tr> <tr> <td>修繕コスト計</td> <td style="text-align: right;">0 千円</td> </tr> <tr> <td>合計</td> <td style="text-align: right;">0 千円</td> </tr> </table> <p>運用コスト: 法令点検, 定期点検, 日常点検, 清掃, 光熱費, 消耗品費等</p> <p>修繕コスト: 建築, 電気設備, 機械設備の修繕更新, 長寿命化改修費用</p> <p>※建物を目標耐用年数(RC80年目, その他は60年)まで維持管理した場合の試算額です。</p> <p>※建て替え及び解体費用は試算額へは含みません。</p>	運用コスト計	0 千円	修繕コスト計	0 千円	合計	0 千円
運用コスト計	0 千円						
修繕コスト計	0 千円						
合計	0 千円						

公共施設カルテ 施設別データ

文化センター・文化会館-5

施設基本情報		文化センター・文化会館-5	
施設名称	高知市春野文化ホールピアステージ 通しNo. 274		
所在地	春野町西分340番地	担当部署	生涯学習課
開設時期	1996年	利用面積	3,529㎡
目的機能	市民の明るく豊かな文化生活の向上と発展を目指し、市民による文化・芸術活動の振興に資するため。		
	施設分類	文化センター・文化会館	
避難時指定	指定緊急避難場所 指定避難所		
津波浸水深	0m		


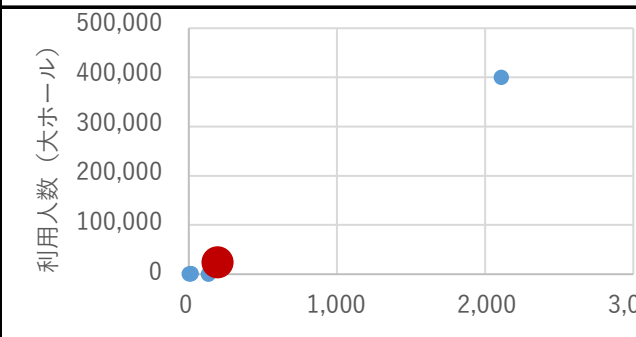
施設収支情報(2019年度)

①収入	5 千円
②支出	35,383 千円
③減価償却費	34,514 千円/年
④施設別コスト	$[(②+③)-①]$ 69,892 千円
⑤市民1人当たり施設別コスト	$[④ \div \text{高知市人口}]$ 213 円/人

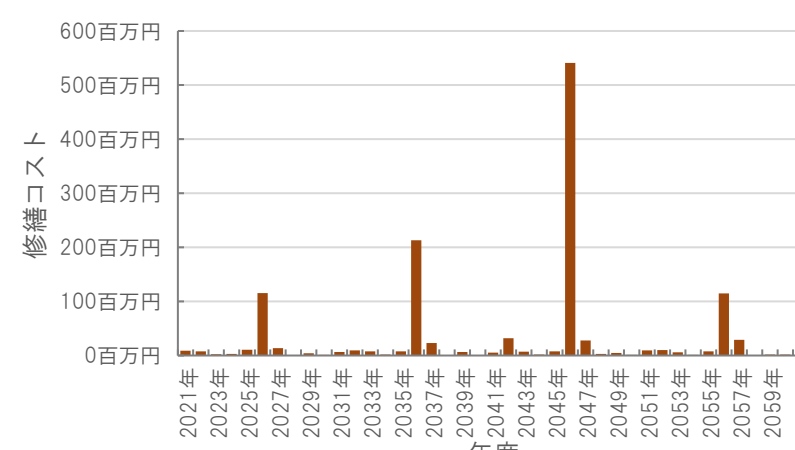
利用状況(2019年度)

⑥年間利用数	利用人数(大ホール)	21,985 人/年
⑦利用数単位当たり施設別コスト	$[④ \div ⑥]$	3,179 円/人

総合評価(2019年度)


<p>レーダーチャート(同分類施設との偏差値を掲載)</p> 	<p>二軸グラフ(同分類施設との比較)</p> 
--	--

維持管理費等試算額

	<p>[今後40年間の試算額合計]</p> <table border="1"> <tr> <td>運用コスト計</td> <td>1,258,192 千円</td> </tr> <tr> <td>修繕コスト計</td> <td>1,257,017 千円</td> </tr> <tr> <td>合計</td> <td>2,515,208 千円</td> </tr> </table> <p>運用コスト: 法令点検, 定期点検, 日常点検, 清掃, 光熱費, 消耗品費等</p> <p>修繕コスト: 建築, 電気設備, 機械設備の修繕更新, 長寿命化改修費用</p> <p>※建物を目標耐用年数(RC80年目, その他は60年)まで維持管理した場合の試算額です。</p> <p>※建て替え及び解体費用は試算額へは含みません。</p>	運用コスト計	1,258,192 千円	修繕コスト計	1,257,017 千円	合計	2,515,208 千円
運用コスト計	1,258,192 千円						
修繕コスト計	1,257,017 千円						
合計	2,515,208 千円						

公共施設カルテ 施設別データ

施設基本情報 郷土資料館-1

施設名称	高知市春野郷土資料館(春野郷土資料館)		
	通しNo. 305		
所在地	春野町西分340	担当部署	民権・文化財課
開設時期	1998年	利用面積	606㎡
施設分類	郷土資料館		
目的機能	郷土の歴史、考古、文化遺産等に関する市民の理解と認識を深め、もって学術及び文化の振興に資する。		
避難時指定			
津波浸水深	0m		

施設収支情報(2019年度)

①収入	21 千円
②支出	2,114 千円
③減価償却費	2,182 千円/年
④施設別コスト	[[②+③)-①] 4,275 千円
⑤市民1人当たり施設別コスト	[④÷高知市人口] 13 円/人

利用状況(2019年度)

⑥年間利用数	来館者数 2,296 人/年
⑦利用数単位当たり施設別コスト	[④÷⑥] 1,862 円/人

総合評価(2019年度) ※建物状況は別途施設へ計上

レーダーチャート(同分類施設との偏差値を掲載)

二軸グラフ(同分類施設との比較)

維持管理費等試算額 ※別途複合主施設へ計上

[今後40年間の試算額合計]

運用コスト計	0 千円
修繕コスト計	0 千円
合計	0 千円

運用コスト: 法令点検, 定期点検, 日常点検, 清掃, 光熱費, 消耗品費等

修繕コスト: 建築, 電気設備, 機械設備の修繕更新, 長寿命化改修費用

※建物を目標耐用年数(RC80年目, その他は60年)まで維持管理した場合の試算額です。

※建て替え及び解体費用は試算額へは含みません。

公共施設カルテ 施設別データ

施設基本情報 市民会館-3

施設名称	高知市立朝倉総合市民会館		
所在地	通しNo. 267 朝倉戊581-1	担当部署	人権同和・男女共同参画課
開設時期	1978年	利用面積	1,199㎡
施設分類	市民会館		
目的機能	・基本的人権の尊重と人権・同和問題の速やかな解決に資するため人権啓発を推進するとともに福祉の向上や人権啓発の住民交流の拠点となる開かれたコミュニティーセンターとして生活上の各種事業等を総合的に行う。		
避難時指定	指定緊急避難場所 指定避難所		
津波浸水深	0m		



施設収支情報(2019年度)

①収入	4,807 千円
②支出	41,652 千円
③減価償却費	6,542 千円/年
④施設別コスト	$[(②+③)-①]$ 43,387 千円
⑤市民1人当たり施設別コスト	$[④ \div \text{高知市人口}]$ 132 円/人

利用状況(2019年度)

⑥年間利用数	利用者数	15,872 人/年
⑦利用数単位当たり施設別コスト	$[④ \div ⑥]$	2,734 円/人

総合評価(2019年度)

レーダーチャート(同分類施設との偏差値を掲載)

二軸グラフ(同分類施設との比較)

維持管理費等試算額

[今後40年間の試算額合計]


運用コスト計	427,323 千円
修繕コスト計	495,909 千円
合計	923,232 千円

運用コスト: 法令点検, 定期点検, 日常点検, 清掃, 光熱費, 消耗品費等
 修繕コスト: 建築, 電気設備, 機械設備の修繕更新, 長寿命化改修費用

※建物を目標耐用年数(RC80年目, その他は60年)まで維持管理した場合の試算額です。
 ※建て替え及び解体費用は試算額へは含みません。

公共施設カルテ 施設別データ

老人福祉センター—3

施設基本情報		老人福祉センター—3	
施設名称	通しNo. 341 高知市朝倉老人福祉センター(朝倉総合市民会館)		
所在地	朝倉戊581-1	担当部署	高齢者支援課
開設時期	1984年	利用面積	00㎡
施設分類	老人福祉センター		
目的機能	地域の高齢者の教養の向上,レクリエーションの場を提供し高齢者の心身の健康増進を図る。		
避難時指定			
津波浸水深			

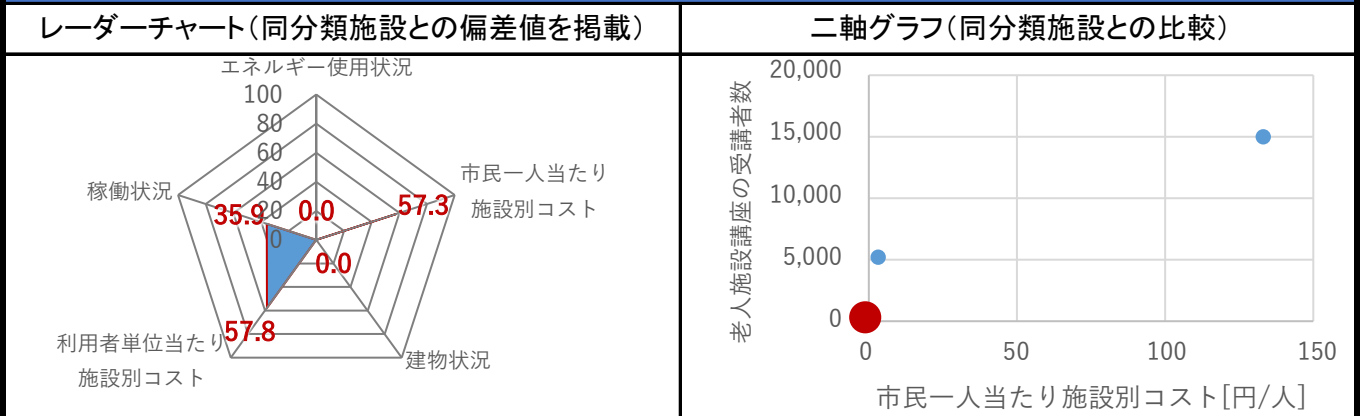
施設収支情報(2019年度)

①収入	0 千円
②支出	0 千円
③減価償却費 (別途施設へ計上)	0 千円/年
④施設別コスト [(②+③)−①]	0 千円
⑤市民1人当たり施設別コスト [④÷高知市人口]	0 円/人


利用状況(2019年度)

⑥年間利用数	老人施設講座の受講者数	243 人/年
⑦利用数単位当たり施設別コスト [④÷⑥]		0 円/人

総合評価(2019年度) ※建物状況は別途施設へ計上



維持管理費等試算額 ※別途複合主施設へ計上

<p>修繕コスト</p> 	<p>[今後40年間の試算額合計]</p> <table style="width: 100%;"> <tr> <td>運用コスト計</td> <td style="text-align: right;">0 千円</td> </tr> <tr> <td>修繕コスト計</td> <td style="text-align: right;">0 千円</td> </tr> <tr> <td>合計</td> <td style="text-align: right;">0 千円</td> </tr> </table> <p>運用コスト: 法令点検, 定期点検, 日常点検, 清掃, 光熱費, 消耗品費等</p> <p>修繕コスト: 建築, 電気設備, 機械設備の修繕更新, 長寿命化改修費用</p> <p>※建物を目標耐用年数(RC80年目, その他は60年)まで維持管理した場合の試算額です。</p> <p>※建て替え及び解体費用は試算額へは含みません。</p>	運用コスト計	0 千円	修繕コスト計	0 千円	合計	0 千円
運用コスト計	0 千円						
修繕コスト計	0 千円						
合計	0 千円						

公共施設カルテ 施設別データ

施設基本情報 市民会館-4

施設名称	高知市立小高坂市民会館(小高坂総合会館)		
所在地	山ノ端町32-5	担当部署	人権同和・男女共同参画課
開設時期	1963年	利用面積	725㎡
施設分類	市民会館		
目的機能	・基本的人権の尊重と人権・同和問題の速やかな解決に資するため人権啓発を推進するとともに福祉の向上や人権啓発の住民交流の拠点となる開かれたコミュニティーセンターとして生活上の各種事業等を総合的に行う。		
避難時指定	指定緊急避難場所 指定避難所		
津波浸水深	0m		



施設収支情報(2019年度)

①収入	5,114 千円
②支出	22,767 千円
③減価償却費	3,745 千円/年
④施設別コスト	$[(②+③)-①]$ 21,398 千円
⑤市民1人当たり施設別コスト	$[④ \div \text{高知市人口}]$ 65 円/人

利用状況(2019年度)

⑥年間利用数	利用者数	22,103 人/年
⑦利用数単位当たり施設別コスト	$[④ \div ⑥]$	968 円/人

総合評価(2019年度)

レーダーチャート(同分類施設との偏差値を掲載)

二軸グラフ(同分類施設との比較)

維持管理費等試算額

[今後40年間の試算額合計]


運用コスト計	320,912 千円
修繕コスト計	428,472 千円
合計	749,385 千円

運用コスト: 法令点検, 定期点検, 日常点検, 清掃, 光熱費, 消耗品費等
 修繕コスト: 建築, 電気設備, 機械設備の修繕更新, 長寿命化改修費用

※建物を目標耐用年数(RC80年目, その他は60年)まで維持管理した場合の試算額です。
 ※建て替え及び解体費用は試算額へは含みません。

公共施設カルテ 施設別データ

施設基本情報 老人福祉センター-1

施設名称	通しNo. 337 高知市小高坂老人福祉センター(小高坂総合会館)		
所在地	山ノ端町32-5	担当部署	高齢者支援課
開設時期	1984年	利用面積	176㎡
施設分類	老人福祉センター		
目的機能	地域の高齢者の教養の向上,レクリエーションの場を提供し高齢者の心身の健康増進を図る。		
避難時指定			
津波浸水深			

施設収支情報(2019年度)

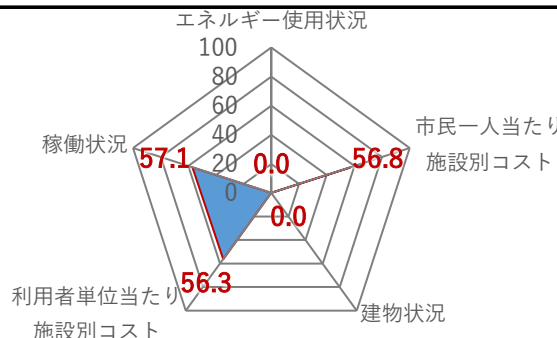
①収入	0 千円
②支出	429 千円
③減価償却費	580 千円/年
④施設別コスト [(②+③)-①]	1,009 千円
⑤市民1人当たり施設別コスト [④÷高知市人口]	3 円/人

利用状況(2019年度)

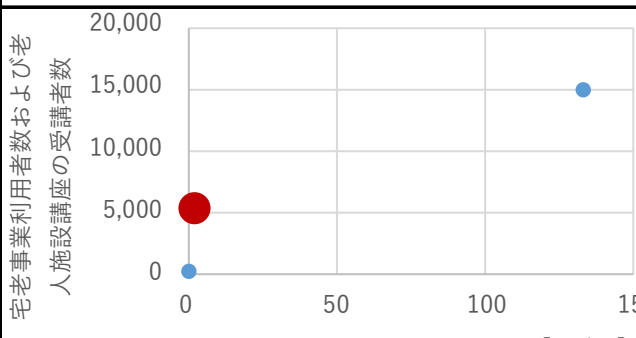
⑥年間利用数	5,215 人/年
⑦利用数単位当たり施設別コスト [④÷⑥]	193 円/人

総合評価(2019年度) ※建物状況は別途施設へ計上

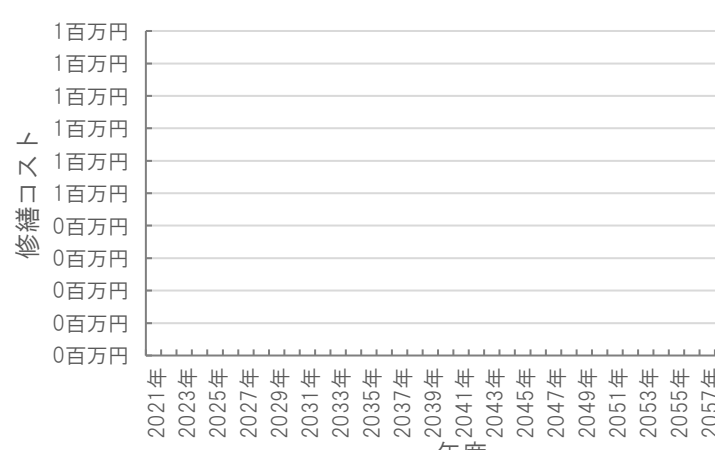
レーダーチャート(同分類施設との偏差値を掲載)



二軸グラフ(同分類施設との比較)



維持管理費等試算額 ※別途複合主施設へ計上



[今後40年間の試算額合計]

運用コスト計	0 千円
修繕コスト計	0 千円
合計	0 千円

運用コスト: 法令点検, 定期点検, 日常点検, 清掃, 光熱費, 消耗品費等


修繕コスト: 建築, 電気設備, 機械設備の修繕更新, 長寿命化改修費用

※建物を目標耐用年数(RC80年目, その他は60年)まで維持管理した場合の試算額です。

※建て替え及び解体費用は試算額へは含みません。

公共施設カルテ 施設別データ

施設基本情報 図書館-2

施設名称	新図書館等複合施設オーテピア				
所在地	通しNo. 874 追手筋二丁目1番1号	担当部署	図書館・科学館課		
開設時期	2018年	利用面積	11,284㎡		
施設分類	図書館				
目的機能					
避難時指定				緊急避難場所	
津波浸水深				1.0~2.0m	

施設収支情報(2019年度)


①収入	231,223 千円
②支出	970,062 千円
③減価償却費	215,397 千円/年
④施設別コスト	$[(②+③)-①]$ 954,236 千円
⑤市民1人当たり施設別コスト	$[④ \div \text{高知市人口}]$ 2,907 円/人

利用状況(2019年度)

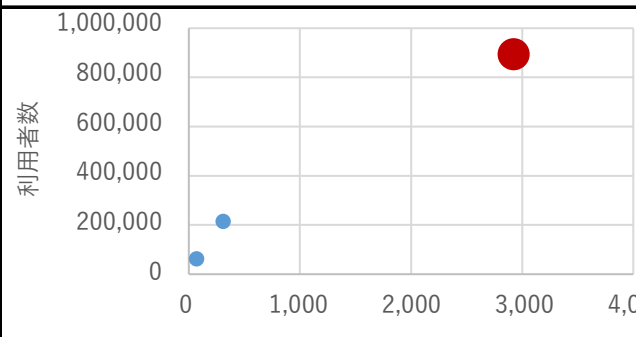
⑥年間利用数	利用者数	879,074 人/年
⑦利用数単位当たり施設別コスト	$[④ \div ⑥]$	1,086 円/人

総合評価(2019年度)

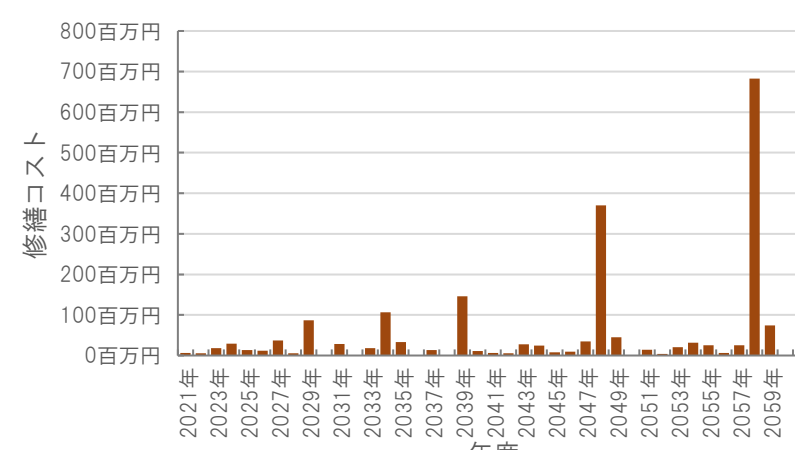
レーダーチャート(同分類施設との偏差値を掲載)



二軸グラフ(同分類施設との比較)



維持管理費等試算額



[今後40年間の試算額合計]

運用コスト計	4,023,012 千円
修繕コスト計	1,982,254 千円
合計	6,005,265 千円

運用コスト: 法令点検, 定期点検, 日常点検, 清掃, 光熱費, 消耗品費等

修繕コスト: 建築, 電気設備, 機械設備の修繕更新, 長寿命化改修費用

※建物を目標耐用年数(RC80年目, その他は60年)まで維持管理した場合の試算額です。

※建て替え及び解体費用は試算額へは含みません。

公共施設カルテ 施設別データ

障害者福祉施設-2

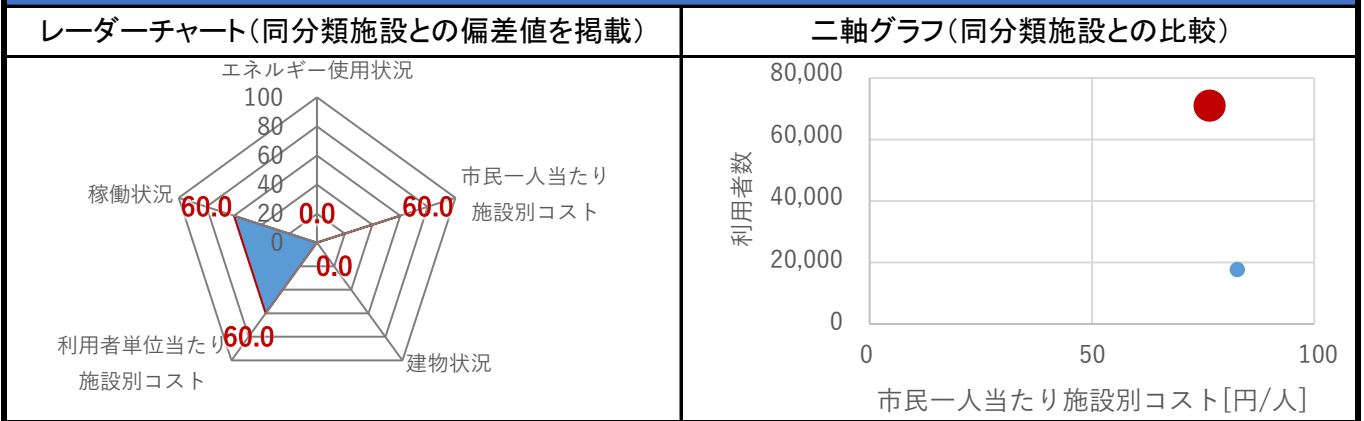
施設基本情報		高知声と点字の図書館(オーテピア)	
施設名称	通しNo. 965		
所在地	追手筋二丁目1番1号	担当部署	声と点字の図書館
開設時期	2018年	利用面積	918㎡
施設分類	障害者福祉施設		
目的機能	点字・録音図書その他必要な資料を収集し、整理し、及び保存して視覚障害者その他視覚による表現の認識に障害のある者の利用に供し、その教養、調査研究、レクリエーション等に資すること。点訳・音訳ボランティア等の育成及び支援を図ること。視覚障害についての相談、支援等に関することを目的とする。		
避難時指定			
津波浸水深	1.0～2.0m		



施設収支情報(2019年度)	
①収入	59,910 千円
②支出	84,847 千円
③減価償却費 (別途施設へ計上)	0 千円/年
④施設別コスト [(②+③)-①]	24,937 千円
⑤市民1人当たり施設別コスト [(④÷高知市人口)]	76 円/人

利用状況(2019年度)	
⑥年間利用数	利用者数 69,854 人/年
⑦利用数単位当たり施設別コスト [(④÷⑥)]	357 円/人

総合評価(2019年度) ※建物状況は別途施設へ計上




維持管理費等試算額 ※別途複合主施設へ計上

<p>1百万円 1百万円 1百万円 1百万円 1百万円 1百万円 1百万円 0百万円 0百万円 0百万円 0百万円</p> <p>2021年 2023年 2025年 2027年 2029年 2031年 2033年 2035年 2037年 2039年 2041年 2043年 2045年 2047年 2049年 2051年 2053年 2055年 2057年 2059年</p> <p>年度</p>	<p>[今後40年間の試算額合計]</p> <p>運用コスト計 0 千円</p> <p>修繕コスト計 0 千円</p> <p>合計 0 千円</p>
	<p>運用コスト: 法令点検, 定期点検, 日常点検, 清掃, 光熱費, 消耗品費等</p> <p>修繕コスト: 建築, 電気設備, 機械設備の修繕更新, 長寿命化改修費用</p> <p>※建物を目標耐用年数(RC80年目, その他は60年)まで維持管理した場合の試算額です。</p> <p>※建て替え及び解体費用は試算額へは含みません。</p>

公共施設カルテ 施設別データ

施設基本情報 図書館-3

施設名称	高知みらい科学館(オーテピア)		
	通しNo. 966		
所在地	追手筋二丁目1番1号	担当部署	図書館・科学館課
開設時期	2018年	利用面積	2,259㎡
施設分類	図書館		
目的機能	高知の未来を担う理科好きの子どもを増やし育てるとともに、大人も子どもも科学に親しみ、科学を楽しむ文化を育てることを目的とする。		
避難時指定			
津波浸水深	1.0~2.0m		

施設収支情報(2019年度)

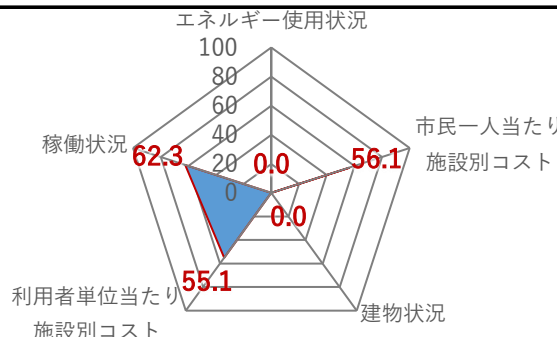
①収入	85,476 千円
②支出	186,808 千円
③減価償却費 (別途施設へ計上)	0 千円/年
④施設別コスト [(②+③)-①]	101,332 千円
⑤市民1人当たり施設別コスト [④÷高知市人口]	309 円/人

利用状況(2019年度)

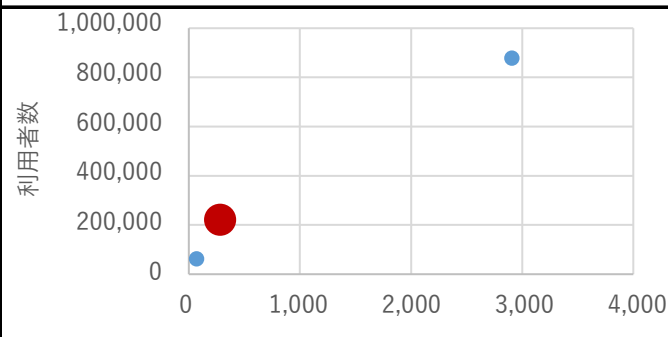
⑥年間利用数	利用者数 214,591 人/年
⑦利用数単位当たり施設別コスト [④÷⑥]	472 円/人

総合評価(2019年度) ※建物状況は別途施設へ計上

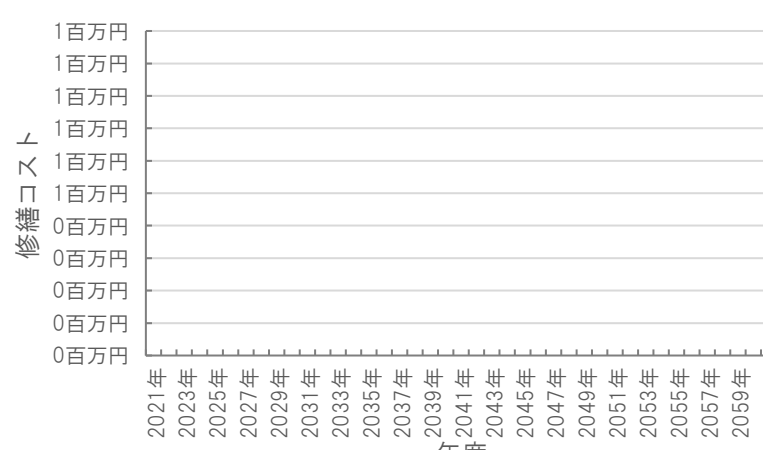
レーダーチャート(同分類施設との偏差値を掲載)



二軸グラフ(同分類施設との比較)



維持管理費等試算額 ※別途複合主施設へ計上



[今後40年間の試算額合計]

運用コスト計	0 千円
修繕コスト計	0 千円
合計	0 千円

運用コスト: 法令点検, 定期点検, 日常点検, 清掃, 光熱費, 消耗品費等


修繕コスト: 建築, 電気設備, 機械設備の修繕更新, 長寿命化改修費用

※建物を目標耐用年数(RC80年目, その他は60年)まで維持管理した場合の試算額です。

※建て替え及び解体費用は試算額へは含みません。

公共施設カルテ 施設別データ

福祉拠点施設-6

施設基本情報		福祉拠点施設-6	
施設名称	通しNo. 317 春野あじさい会館①		
所在地	春野町西分1-1	担当部署	障がい福祉課
開設時期	1993年	利用面積	1,577㎡
目的機能	高齢者の通所介護事業等を行っている。また、多目的ホール等の貸出しもを行っている。		
避難時指定	指定緊急避難場所 指定避難所		
津波浸水深	0~1.0m		


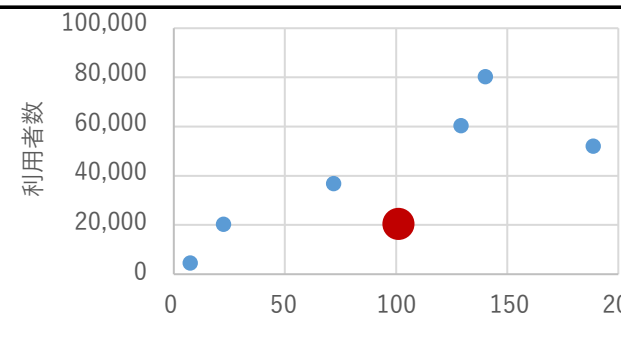
施設収支情報(2019年度)

①収入	77 千円
②支出	26,776 千円
③減価償却費	6,354 千円/年
④施設別コスト [(②+③)-①]	33,053 千円
⑤市民1人当たり施設別コスト [④÷高知市人口]	101 円/人

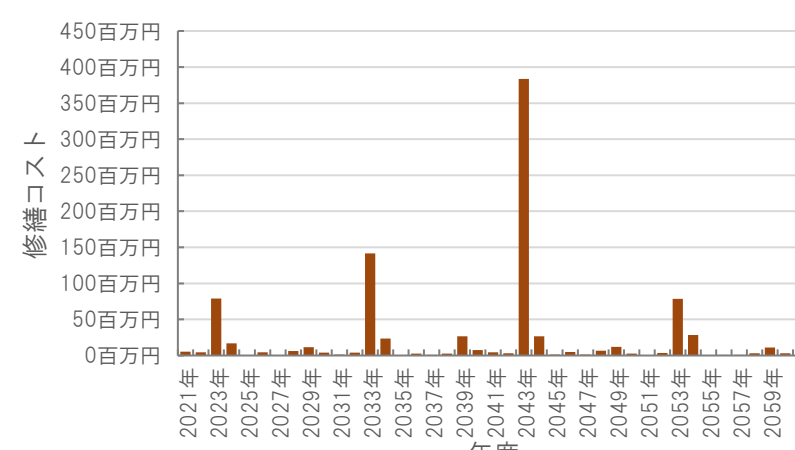
利用状況(2019年度)

⑥年間利用数	利用者数	19,808 人/年
⑦利用数単位当たり施設別コスト [④÷⑥]		1,669 円/人

総合評価(2019年度)


<p>レーダーチャート(同分類施設との偏差値を掲載)</p> 	<p>二軸グラフ(同分類施設との比較)</p> 
---	---

維持管理費等試算額

	<p>[今後40年間の試算額合計]</p> <table style="width: 100%;"> <tr> <td>運用コスト計</td> <td style="text-align: right;">800,354 千円</td> </tr> <tr> <td>修繕コスト計</td> <td style="text-align: right;">919,100 千円</td> </tr> <tr> <td>合計</td> <td style="text-align: right;">1,719,455 千円</td> </tr> </table> <p>運用コスト: 法令点検, 定期点検, 日常点検, 清掃, 光熱費, 消耗品費等</p> <p>修繕コスト: 建築, 電気設備, 機械設備の修繕更新, 長寿命化改修費用</p> <p>※建物を目標耐用年数(RC80年目, その他は60年)まで維持管理した場合の試算額です。</p> <p>※建て替え及び解体費用は試算額へは含みません。</p>	運用コスト計	800,354 千円	修繕コスト計	919,100 千円	合計	1,719,455 千円
運用コスト計	800,354 千円						
修繕コスト計	919,100 千円						
合計	1,719,455 千円						

公共施設カルテ 施設別データ

福祉拠点施設-7

施設基本情報		福祉拠点施設-7	
施設名称	春野あじさい会館②		
所在地	通しNo. 878 春野町西分1-1	担当部署	健康増進課
開設時期	1993年	利用面積	670㎡
施設分類	福祉拠点施設		
目的機能	市民の健康の保持及び向上並びに福祉の増進を図る。		
避難時指定			
津波浸水深	0~1.0m		

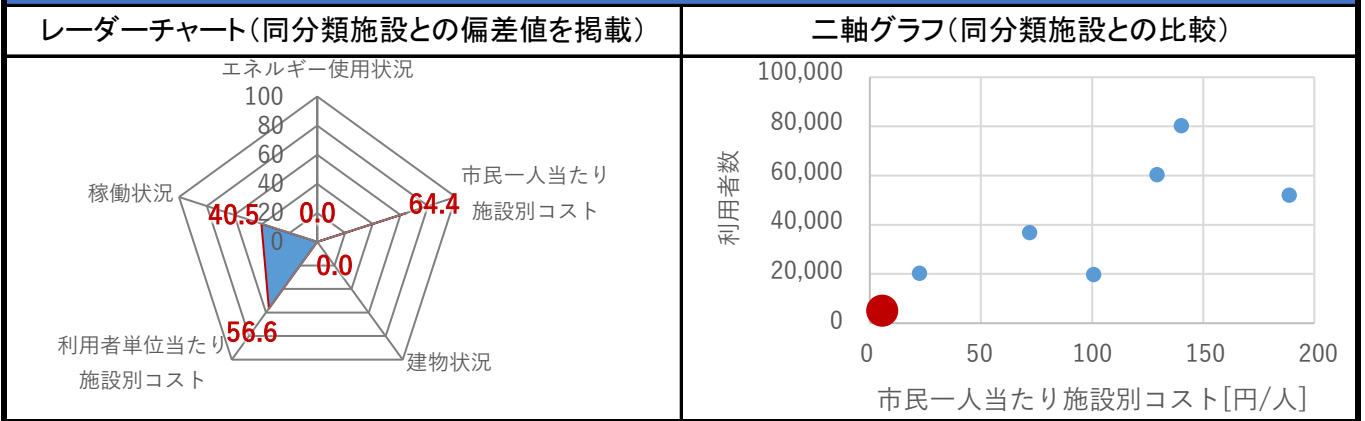
施設収支情報(2019年度)

①収入	0 千円
②支出	0 千円
③減価償却費	2,413 千円/年
④施設別コスト	$[(②+③)-①]$ 2,413 千円
⑤市民1人当たり施設別コスト	$[④ \div \text{高知市人口}]$ 7 円/人

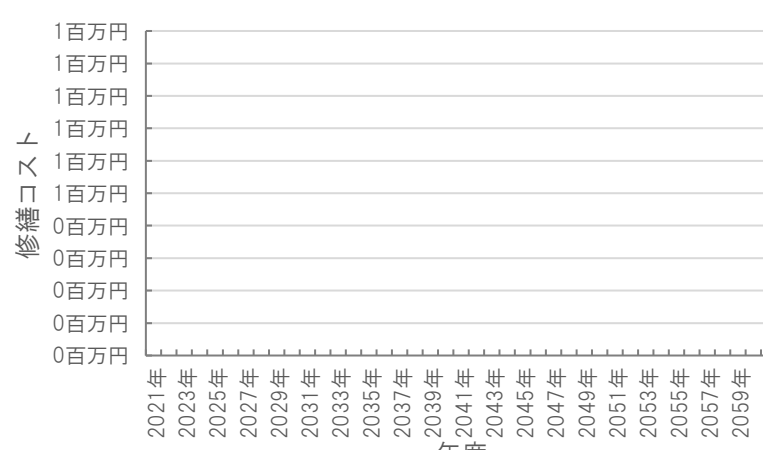
利用状況(2019年度)

⑥年間利用数	利用者数	4,567 人/年
⑦利用数単位当たり施設別コスト	$[④ \div ⑥]$	528 円/人

総合評価(2019年度) ※建物状況は別途施設へ計上




維持管理費等試算額 ※別途複合主施設へ計上

	[今後40年間の試算額合計]	
	運用コスト計	0 千円
	修繕コスト計	0 千円
合計		0 千円
<p>運用コスト: 法令点検, 定期点検, 日常点検, 清掃, 光熱費, 消耗品費等</p> <p>修繕コスト: 建築, 電気設備, 機械設備の修繕更新, 長寿命化改修費用</p> <p>※建物を目標耐用年数(RC80年目, その他は60年)まで維持管理した場合の試算額です。</p> <p>※建て替え及び解体費用は試算額へは含みません。</p>		

公共施設カルテ 施設別データ

施設基本情報 交通施設-2

施設名称	はりまや橋観光バスターミナル①		
所在地	はりまや町一丁目14-12	担当部署	観光振興課
開設時期	2008年	利用面積	929㎡
施設分類	交通施設		
目的機能	本市中心市街地における道路交通の円滑化を図ることにより市民、観光客等の利便を確保し、もって観光の振興及び中心市街地の活性化に資することを目的とする。		
避難時指定			
津波浸水深	1.0～2.0m		

施設収支情報(2019年度)

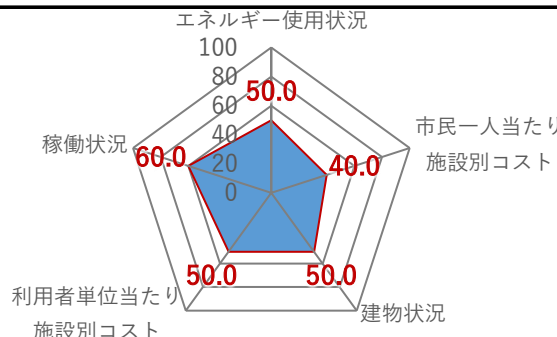
①収入	72 千円
②支出	17,720 千円
③減価償却費	14,429 千円/年
④施設別コスト	$[(②+③)-①]$ 32,077 千円
⑤市民1人当たり施設別コスト	$[④ \div \text{高知市人口}]$ 98 円/人

利用状況(2019年度)

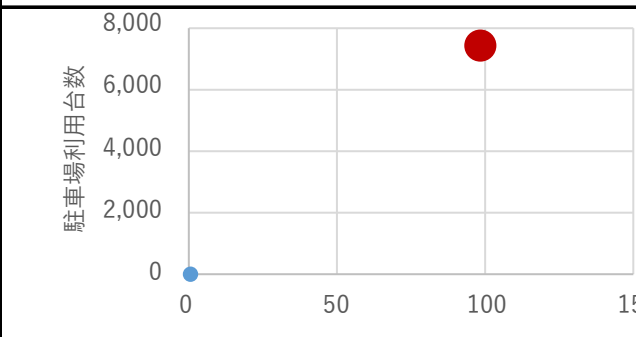
⑥年間利用数	駐車場利用台数	7,311 台/年
⑦利用数単位当たり施設別コスト	$[④ \div ⑥]$	4,387 円/台

総合評価(2019年度)

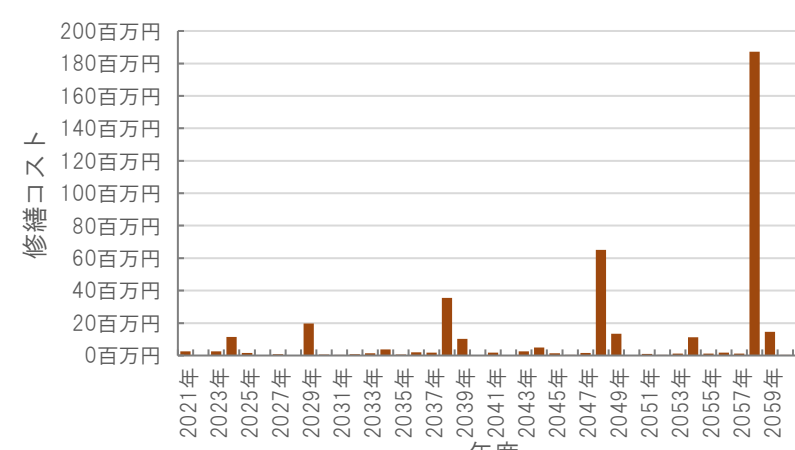
レーダーチャート(同分類施設との偏差値を掲載)



二軸グラフ(同分類施設との比較)



維持管理費等試算額



[今後40年間の試算額合計]

運用コスト計	331,343 千円
修繕コスト計	406,927 千円
合計	738,270 千円

運用コスト: 法令点検, 定期点検, 日常点検, 清掃, 光熱費, 消耗品費等

修繕コスト: 建築, 電気設備, 機械設備の修繕更新, 長寿命化改修費用

※建物を目標耐用年数(RC80年目, その他は60年)まで維持管理した場合の試算額です。

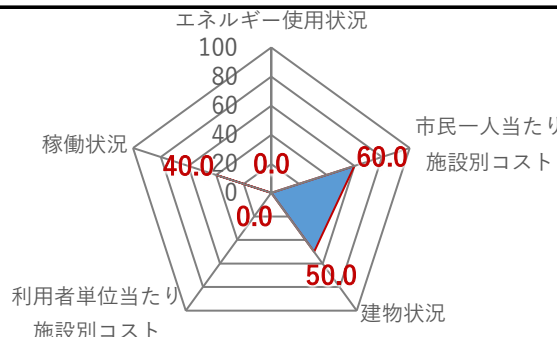
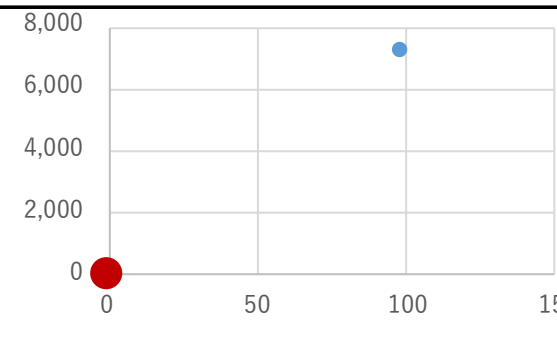
※建て替え及び解体費用は試算額へは含みません。

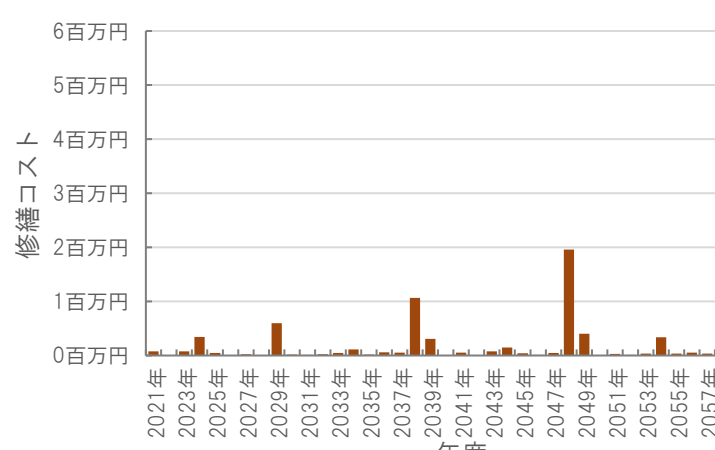
公共施設カルテ 施設別データ

施設基本情報				交通施設-1
施設名称	はりまや橋観光バスターミナル②			
	通しNo. 518			
所在地	はりまや町一丁目14-12	担当部署	みどり課	
開設時期	2008年	利用面積	28㎡	施設分類
目的機能	公衆トイレ			
避難時指定				
津波浸水深	1.0～2.0m			

施設収支情報(2019年度)	
①収入	0 千円
②支出	0 千円
③減価償却費	160 千円/年
④施設別コスト	[[②+③)-①] 160 千円
⑤市民1人当たり施設別コスト	[④÷高知市人口] 0 円/人


利用状況(2019年度)	
⑥年間利用数	-/年
⑦利用数単位当たり施設別コスト	[④÷⑥] 円/-

総合評価(2019年度)	
レーダーチャート(同分類施設との偏差値を掲載) 	二軸グラフ(同分類施設との比較) 

維持管理費等試算額							
	[今後40年間の試算額合計] <table style="width: 100%;"> <tr> <td>運用コスト計</td> <td style="text-align: right;">9,981 千円</td> </tr> <tr> <td>修繕コスト計</td> <td style="text-align: right;">12,258 千円</td> </tr> <tr> <td>合計</td> <td style="text-align: right;">22,240 千円</td> </tr> </table> <p>運用コスト: 法令点検, 定期点検, 日常点検, 清掃, 光熱費, 消耗品費等</p> <p>修繕コスト: 建築, 電気設備, 機械設備の修繕更新, 長寿命化改修費用</p> <p>※建物を目標耐用年数(RC80年目, その他は60年)まで維持管理した場合の試算額です。</p> <p>※建て替え及び解体費用は試算額へは含みません。</p>	運用コスト計	9,981 千円	修繕コスト計	12,258 千円	合計	22,240 千円
運用コスト計	9,981 千円						
修繕コスト計	12,258 千円						
合計	22,240 千円						

公共施設カルテ 施設別データ

文化センター・文化会館-2

施設基本情報		文化センター・文化会館-2	
施設名称	高知市筆山文化会館①		
所在地	通しNo. 271 小石木町30-4	担当部署	観光振興課
開設時期	1963年	利用面積	478㎡
目的機能	高知市民の文化, 芸術の向上に寄与する。		
	避難時指定		
津波浸水深	0m		

施設収支情報(2019年度)

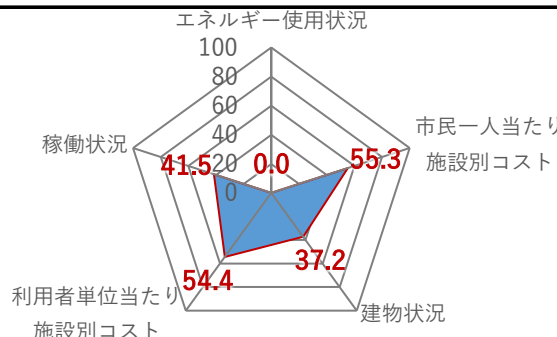
①収入	1,258 千円
②支出	4,652 千円
③減価償却費	270 千円/年
④施設別コスト	$[(②+③)-①]$ 3,664 千円
⑤市民1人当たり施設別コスト	$[④ \div \text{高知市人口}]$ 11 円/人

利用状況(2019年度)

⑥年間利用数	利用人数	988 人/年
⑦利用数単位当たり施設別コスト	$[④ \div ⑥]$	3,709 円/人

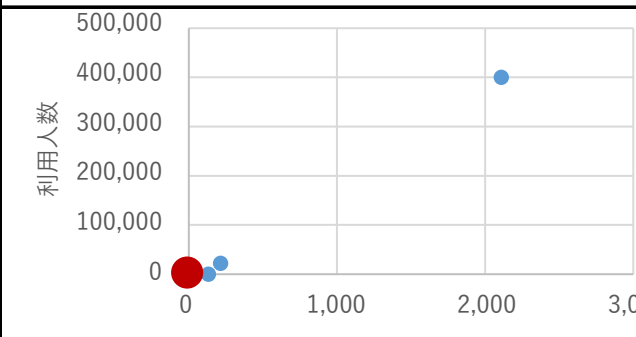
総合評価(2019年度)

レーダーチャート(同分類施設との偏差値を掲載)



エネルギー使用状況: 100
稼働状況: 41.5
利用者単位当たり施設別コスト: 54.4
市民一人当たり施設別コスト: 55.3
建物状況: 37.2

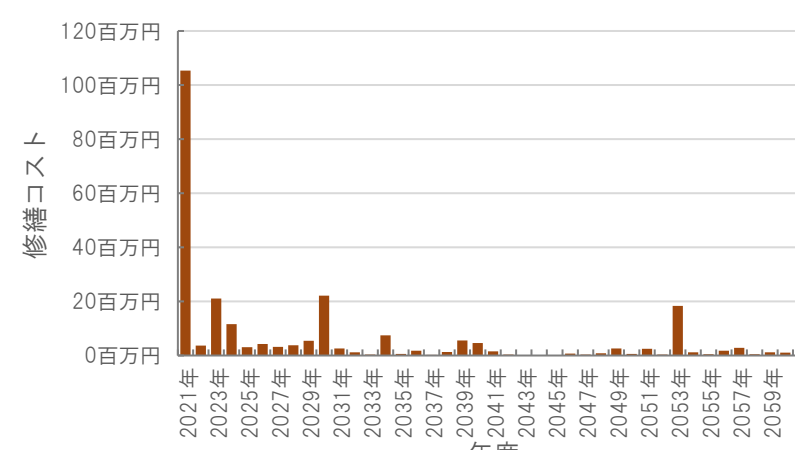
二軸グラフ(同分類施設との比較)



利用人数

市民一人当たり施設別コスト[円/人]

維持管理費等試算額



修繕コスト

年度

[今後40年間の試算額合計]

運用コスト計	177,845 千円
修繕コスト計	246,954 千円
合計	424,799 千円

運用コスト: 法令点検, 定期点検, 日常点検, 清掃, 光熱費, 消耗品費等


修繕コスト: 建築, 電気設備, 機械設備の修繕更新, 長寿命化改修費用

※建物を目標耐用年数(RC80年目, その他は60年)まで維持管理した場合の試算額です。

※建て替え及び解体費用は試算額へは含みません。

公共施設カルテ 施設別データ

文化センター・文化会館-6

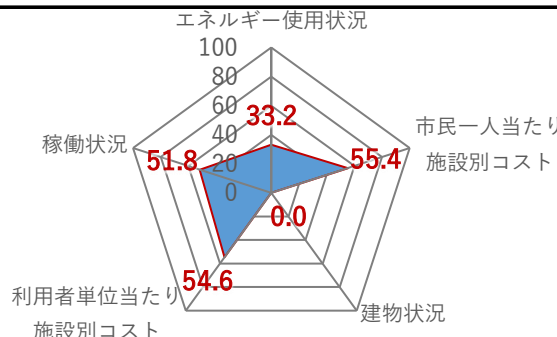
施設基本情報		文化センター・文化会館-6		
施設名称	高知市筆山文化会館②			
所在地	通しNo. 884 小石木町30-4	担当部署	生涯学習課	
開設時期	1964年	利用面積	117㎡	
目的機能	高知市民の文化, 芸術の向上に寄与する。			
	避難時指定	指定避難所		
	津波浸水深	0m		

施設収支情報(2019年度)	
①収入	920 千円
②支出	1,144 千円
③減価償却費	288 千円/年
④施設別コスト	$[(②+③)-①]$ 512 千円
⑤市民1人当たり施設別コスト	$[④ \div \text{高知市人口}]$ 2 円/人

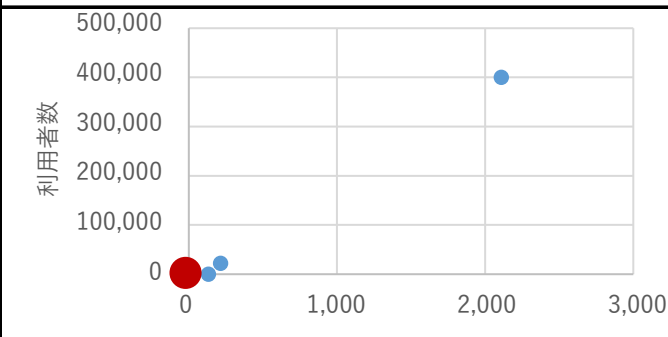
利用状況(2019年度)	
⑥年間利用数	利用者数 502 件/年
⑦利用数単位当たり施設別コスト	$[④ \div ⑥]$ 1,020 円/件

総合評価(2019年度) ※建物状況は別途施設へ計上

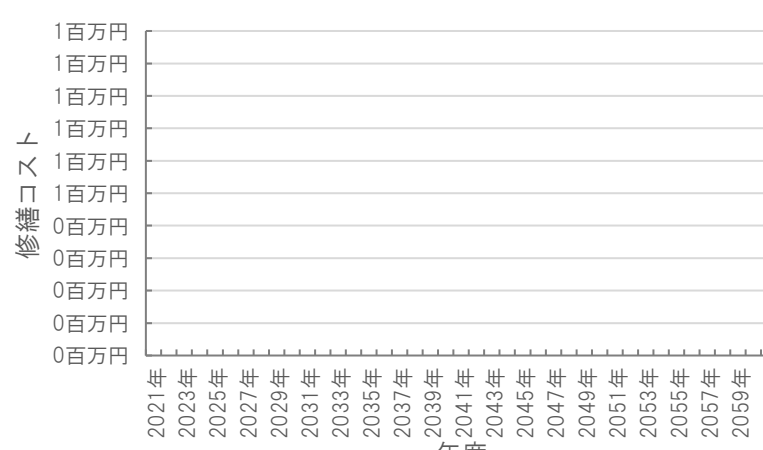
レーダーチャート(同分類施設との偏差値を掲載)



二軸グラフ(同分類施設との比較)



維持管理費等試算額 ※別途複合主施設へ計上



[今後40年間の試算額合計]

運用コスト計	0 千円
修繕コスト計	0 千円
合計	0 千円

運用コスト: 法令点検, 定期点検, 日常点検, 清掃, 光熱費, 消耗品費等

修繕コスト: 建築, 電気設備, 機械設備の修繕更新, 長寿命化改修費用

※建物を目標耐用年数(RC80年目, その他は60年)まで維持管理した場合の試算額です。

※建て替え及び解体費用は試算額へは含みません。