


# 公共施設カルテ 施設別データ

## 施設基本情報 公民館-1

施設名称	高知市立中央公民館(高知市文化プラザ)			通しNo. 153
所在地	九反田2-1		担当部署	生涯学習課
開設時期	2001年	利用面積	5,189㎡	施設分類
目的機能	公民館			
避難時指定	緊急避難場所			
津波浸水深	1.0~2.0m			

## 施設収支情報(2019年度)

①収入	16,787 千円
②支出	51,710 千円
③減価償却費 (別途施設へ計上)	0 千円/年
④施設別コスト $[(②+③)-①]$	34,923 千円
⑤市民1人当たり施設別コスト $[④÷高知市人口]$	106 円/人

## 利用状況(2019年度)

⑥年間利用数	利用件数	4,963 件/年
⑦利用数単位当たり施設別コスト $[④÷⑥]$		7,037 円/件

## 総合評価(2019年度) ※建物状況は別途施設へ計上

### レーダーチャート(同分類施設との偏差値を掲載)

### 二軸グラフ(同分類施設との比較)

## 維持管理費等試算額 ※別途複合主施設へ計上

[今後40年間の試算額合計]

運用コスト計	0 千円
修繕コスト計	0 千円
合計	0 千円

運用コスト: 法令点検, 定期点検, 日常点検, 清掃, 光熱費, 消耗品費等


修繕コスト: 建築, 電気設備, 機械設備の修繕更新, 長寿命化改修費用

※建物を目標耐用年数(RC80年目, その他は60年)まで維持管理した場合の試算額です。

※建て替え及び解体費用は試算額へは含みません。

# 公共施設カルテ 施設別データ

## 施設基本情報 公民館-2

<b>施設名称</b>	高知市鏡公民館(鏡文化ステーションRIO)		
	通しNo. 154		
<b>所在地</b>	鏡大利1番地	<b>担当部署</b>	生涯学習課
<b>開設時期</b>	1995年	<b>利用面積</b>	350㎡
<b>施設分類</b>	公民館		
<b>目的機能</b>	公民館		
<b>避難時指定</b>			
<b>津波浸水深</b>	0m		

## 施設収支情報(2019年度)

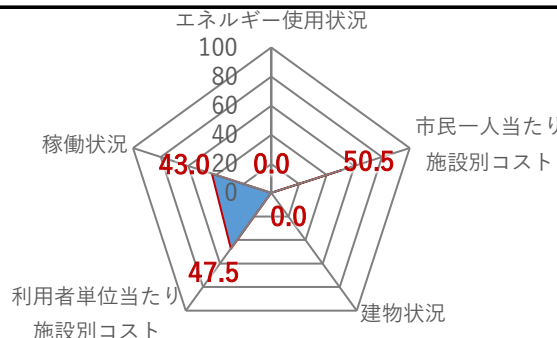
<b>①収入</b>	24 千円
<b>②支出</b>	8,532 千円
<b>③減価償却費</b>	2,269 千円/年
<b>④施設別コスト</b>	[[②+③)-①] 10,777 千円
<b>⑤市民1人当たり施設別コスト</b>	[④÷高知市人口] 33 円/人

## 利用状況(2019年度)

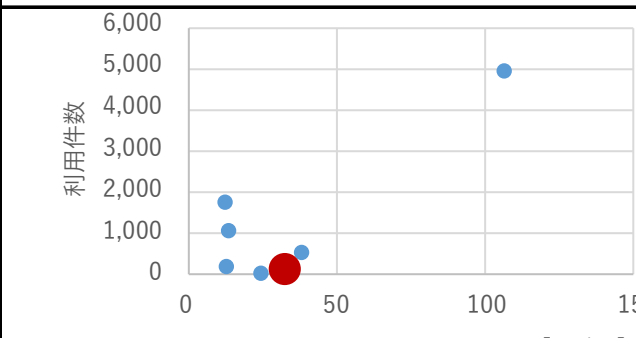
<b>⑥年間利用数</b>	利用件数 102 件/年
<b>⑦利用数単位当たり施設別コスト</b>	[④÷⑥] 105,657 円/件

## 総合評価(2019年度) ※建物状況は別途施設へ計上

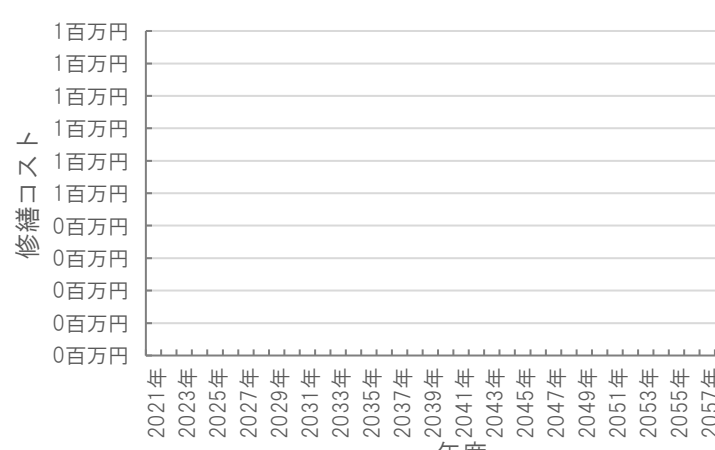
**レーダーチャート(同分類施設との偏差値を掲載)**



**二軸グラフ(同分類施設との比較)**



## 維持管理費等試算額 ※別途複合主施設へ計上



**[今後40年間の試算額合計]**

運用コスト計	0 千円
修繕コスト計	0 千円
<b>合計</b>	<b>0 千円</b>

運用コスト: 法令点検, 定期点検, 日常点検, 清掃, 光熱費, 消耗品費等

修繕コスト: 建築, 電気設備, 機械設備の修繕更新, 長寿命化改修費用

※建物を目標耐用年数(RC80年目, その他は60年)まで維持管理した場合の試算額です。

※建て替え及び解体費用は試算額へは含みません。

# 公共施設カルテ 施設別データ

## 施設基本情報 公民館-3

施設名称	高知市立梅ノ木公民館		
所在地	通しNo. 156 鏡梅ノ木1236番地1	担当部署	生涯学習課
開設時期	1966年	利用面積	812㎡
施設分類	公民館		
目的機能	実際生活に即する教育、学術、文化に関する各種事業を行い、住民の教育の向上、健康の増進、情操の純化を図り、生活文化の振興、社会福祉の増進に寄与することを目的とする社会教育施設。		
避難時指定	指定避難所		
津波浸水深	0m		



## 施設収支情報(2019年度)

①収入	45 千円
②支出	2,066 千円
③減価償却費	2,105 千円/年
④施設別コスト	$[(②+③)-①]$ 4,126 千円
⑤市民1人当たり施設別コスト	$[④ \div \text{高知市人口}]$ 13 円/人

## 利用状況(2019年度)

⑥年間利用数	利用件数	192 件/年
⑦利用数単位当たり施設別コスト	$[④ \div ⑥]$	21,490 円/件

## 総合評価(2019年度)

### レーダーチャート(同分類施設との偏差値を掲載)

### 二軸グラフ(同分類施設との比較)

## 維持管理費等試算額

[今後40年間の試算額合計]

運用コスト計	255,589 千円
修繕コスト計	329,126 千円
合計	584,716 千円

運用コスト: 法令点検, 定期点検, 日常点検, 清掃, 光熱費, 消耗品費等

修繕コスト: 建築, 電気設備, 機械設備の修繕更新, 長寿命化改修費用

※建物を目標耐用年数(RC80年目, その他は60年)まで維持管理した場合の試算額です。

※建て替え及び解体費用は試算額へは含みません。

# 公共施設カルテ 施設別データ

## 施設基本情報 公民館-4

施設名称	高知市立土佐山公民館		
所在地	通しNo. 158 土佐山122-1	担当部署	生涯学習課
開設時期	2004年	利用面積	876㎡
施設分類	公民館		
目的機能	実際生活に即する教育、学術、文化に関する各種事業を行い、住民の教育の向上、健康の増進、情操の純化を図り、生活文化の振興、社会福祉の増進に寄与することを目的とする社会教育施設。		
避難時指定	指定緊急避難場所 指定避難所		
津波浸水深	0m		



## 施設収支情報(2019年度)

①収入	0 千円
②支出	10,092 千円
③減価償却費	2,366 千円/年
④施設別コスト	$[(②+③)-①]$ 12,458 千円
⑤市民1人当たり施設別コスト	$[④ \div \text{高知市人口}]$ 38 円/人

## 利用状況(2019年度)

⑥年間利用数	利用件数	534 件/年
⑦利用数単位当たり施設別コスト	$[④ \div ⑥]$	23,330 円/件

## 総合評価(2019年度)

### レーダーチャート(同分類施設との偏差値を掲載)

エネルギー使用状況: 54.9  
市民一人当たり施設別コスト: 48.8  
建物状況: 53.7  
利用者単位当たり施設別コスト: 54.3  
稼働状況: 46.2

### 二軸グラフ(同分類施設との比較)

利用件数 (縦軸): 0 - 6,000  
市民一人当たり施設別コスト[円/人] (横軸): 0 - 150

## 維持管理費等試算額

2021年 2023年 2025年 2027年 2029年 2031年 2033年 2035年 2037年 2039年 2041年 2043年 2045年 2047年 2049年 2051年 2053年 2055年 2057年 2059年

### [今後40年間の試算額合計]

運用コスト計	348,044 千円
修繕コスト計	464,698 千円
<b>合計</b>	<b>812,742 千円</b>

運用コスト: 法令点検, 定期点検, 日常点検, 清掃, 光熱費, 消耗品費等  
修繕コスト: 建築, 電気設備, 機械設備の修繕更新, 長寿命化改修費用

※建物を目標耐用年数(RC80年目, その他は60年)まで維持管理した場合の試算額です。  
※建て替え及び解体費用は試算額へは含みません。

# 公共施設カルテ 施設別データ

## 施設基本情報 公民館-5

施設名称	高知市立春野公民館		
所在地	通しNo. 159 春野町西分19番地	担当部署	生涯学習課
開設時期	1972年	利用面積	1,138㎡
施設分類	公民館		
目的機能	実際生活に即する教育、学術、文化に関する各種事業を行い、住民の教育の向上、健康の増進、情操の純化を図り、生活文化の振興、社会福祉の増進に寄与することを目的とする社会教育施設。		
避難時指定	指定緊急避難場所 指定避難所		
津波浸水深			



## 施設収支情報(2019年度)

①収入	110 千円
②支出	2,564 千円
③減価償却費	1,944 千円/年
④施設別コスト	$[(②+③)-①]$ 4,398 千円
⑤市民1人当たり施設別コスト	$[④ \div \text{高知市人口}]$ 13 円/人

## 利用状況(2019年度)

⑥年間利用数	利用件数	1,064 件/年
⑦利用数単位当たり施設別コスト	$[④ \div ⑥]$	4,133 円/件

## 総合評価(2019年度)

### レーダーチャート(同分類施設との偏差値を掲載)

### 二軸グラフ(同分類施設との比較)

## 維持管理費等試算額

**[今後40年間の試算額合計]**


運用コスト計	404,824 千円
修繕コスト計	437,712 千円
<b>合計</b>	<b>842,537 千円</b>

運用コスト: 法令点検, 定期点検, 日常点検, 清掃, 光熱費, 消耗品費等  
 修繕コスト: 建築, 電気設備, 機械設備の修繕更新, 長寿命化改修費用

※建物を目標耐用年数(RC80年目, その他は60年)まで維持管理した場合の試算額です。  
 ※建て替え及び解体費用は試算額へは含みません。

# 公共施設カルテ 施設別データ

## 施設基本情報 公民館-6

<b>施設名称</b>	通しNo. 174 <span style="float: right; font-weight: bold;">高知市立春野公民館南ヶ丘分館</span>		
<b>所在地</b>	春野町南ヶ丘一丁目2番地1	<b>担当部署</b>	生涯学習課
<b>開設時期</b>	1999年	<b>利用面積</b>	537㎡ <b>施設分類</b> 公民館
<b>目的機能</b>	実際生活に即する教育、学術、文化に関する各種事業を行い、住民の教育の向上、健康の増進、情操の純化を図り、生活文化の振興、社会福祉の増進に寄与することを目的とする社会教育施設。		
<b>避難時指定</b>	指定緊急避難場所 指定避難所		
<b>津波浸水深</b>			


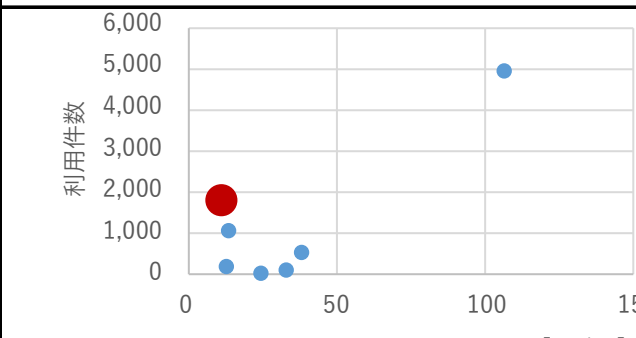
## 施設収支情報(2019年度)

<b>①収入</b>	42 千円
<b>②支出</b>	1,911 千円
<b>③減価償却費</b>	2,137 千円/年
<b>④施設別コスト</b> <span style="float: right;">[(②+③)-①]</span>	4,006 千円
<b>⑤市民1人当たり施設別コスト</b> <span style="float: right;">[④÷高知市人口]</span>	12 円/人

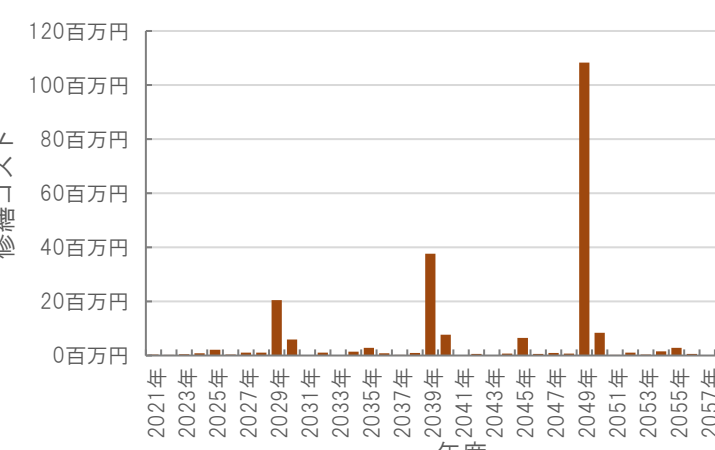
## 利用状況(2019年度)

<b>⑥年間利用数</b>	利用件数 <span style="float: right;">1,759 件/年</span>
<b>⑦利用数単位当たり施設別コスト</b> <span style="float: right;">[④÷⑥]</span>	2,277 円/件

## 総合評価(2019年度)

<p><b>レーダーチャート(同分類施設との偏差値を掲載)</b></p> 	<p><b>二軸グラフ(同分類施設との比較)</b></p> 
---	---

## 維持管理費等試算額

	<p><b>[今後40年間の試算額合計]</b></p> <table style="width: 100%;"> <tr> <td>運用コスト計</td> <td style="text-align: right;">191,531 千円</td> </tr> <tr> <td>修繕コスト計</td> <td style="text-align: right;">249,356 千円</td> </tr> <tr> <td><b>合計</b></td> <td style="text-align: right;"><b>440,887 千円</b></td> </tr> </table> <p>                     運用コスト: 法令点検, 定期点検, 日常点検, 清掃, 光熱費, 消耗品費等                      修繕コスト: 建築, 電気設備, 機械設備の修繕更新, 長寿命化改修費用                 </p> <p>                     ※建物を目標耐用年数(RC80年目, その他は60年)まで維持管理した場合の試算額です。                      ※建て替え及び解体費用は試算額へは含みません。                 </p>	運用コスト計	191,531 千円	修繕コスト計	249,356 千円	<b>合計</b>	<b>440,887 千円</b>
運用コスト計	191,531 千円						
修繕コスト計	249,356 千円						
<b>合計</b>	<b>440,887 千円</b>						

# 公共施設カルテ 施設別データ

## 施設基本情報 公民館-7

施設名称	高知市土佐山夢産地パーク交流館「かわせみ」 通しNo. 176		
所在地	土佐山桑尾1856番地1	担当部署	土佐山地域振興課
開設時期	2012年	利用面積	1,221㎡
施設分類	公民館		
目的機能	中山間地域における有機農業等を振興し、市民の自主的なコミュニティ活動を推進することにより、地域への愛着をはぐくむとともに、市民相互の交流を図り、もって地域文化の向上と連帯感あふれる豊かな地域社会の形成に寄与する。		
避難時指定	指定避難所		
津波浸水深	0m		



## 施設収支情報(2019年度)

①収入	4,730 千円
②支出	5,636 千円
③減価償却費	7,049 千円/年
④施設別コスト	$[(②+③)-①]$ 7,955 千円
⑤市民1人当たり施設別コスト	$[④ \div \text{高知市人口}]$ 24 円/人

## 利用状況(2019年度)

⑥年間利用数	利用件数	22 組/年
⑦利用数単位当たり施設別コスト	$[④ \div ⑥]$	361,591 円/組

## 総合評価(2019年度)

### レーダーチャート(同分類施設との偏差値を掲載)

エネルギー使用状況: 31.5  
市民一人当たり施設別コスト: 53.2  
建物状況: 56.9  
利用者単位当たり施設別コスト: 26.4  
稼働状況: 47.2

### 二軸グラフ(同分類施設との比較)

利用件数 (縦軸)

市民一人当たり施設別コスト[円/人] (横軸)

## 維持管理費等試算額

250百万円  
200百万円  
150百万円  
100百万円  
50百万円  
0百万円

2021年 2023年 2025年 2027年 2029年 2031年 2033年 2035年 2037年 2039年 2041年 2043年 2045年 2047年 2049年 2051年 2053年 2055年 2057年 2059年

年度

### [今後40年間の試算額合計]

運用コスト計	435,382 千円
修繕コスト計	507,706 千円
<b>合計</b>	<b>943,089 千円</b>

運用コスト: 法令点検, 定期点検, 日常点検, 清掃, 光熱費, 消耗品費等

修繕コスト: 建築, 電気設備, 機械設備の修繕更新, 長寿命化改修費用

※建物を目標耐用年数(RC80年目, その他は60年)まで維持管理した場合の試算額です。

※建て替え及び解体費用は試算額へは含みません。