
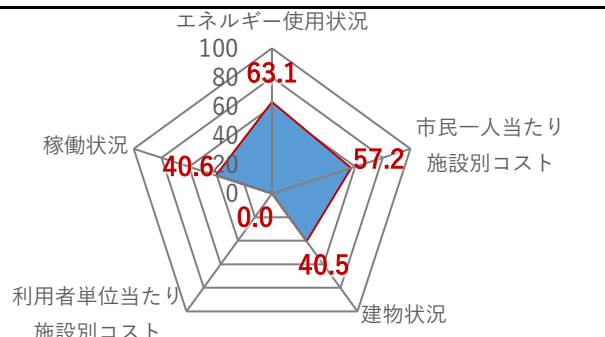
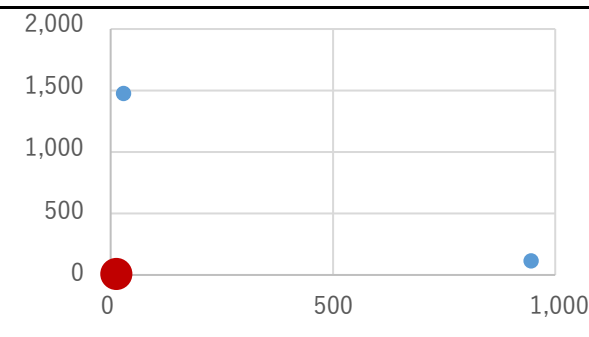


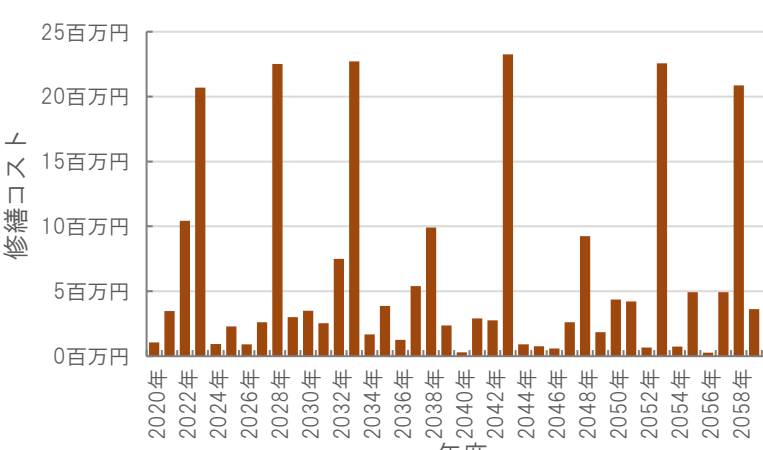
公共施設カルテ 施設別データ

施設基本情報				その他-1
施設名称	旧高知市立御畳瀬小学校			
所在地	通しNo. 37	長浜209番地	担当部署	管財課
開設時期	1982年	利用面積	1,889㎡	施設分類
目的機能	閉校後の施設			
避難時指定	指定緊急避難場所			
津波浸水深	1.0～2.0m			

施設収支情報(2018年度)	
①収入	0 千円
②支出	467 千円
③減価償却費	6,255 千円/年
④施設別コスト	$[(②+③)-①]$ 6,722 千円
⑤市民1人当たり施設別コスト	$[④ \div \text{高知市人口}]$ 20 円/人

利用状況(2018年度)	
⑥年間利用数	-/年
⑦利用数単位当たり施設別コスト	$[④ \div ⑥]$ 円/-

レーダーチャート(同分類施設との偏差値を掲載)	二軸グラフ(同分類施設との比較)
	

維持管理費等試算額							
	<p>[今後40年間の試算額合計]</p> <table border="1"> <tr> <td>運用コスト計</td> <td>673,059 千円</td> </tr> <tr> <td>修繕コスト計</td> <td>241,005 千円</td> </tr> <tr> <td>合計</td> <td>914,065 千円</td> </tr> </table> <p>運用コスト: 法令点検, 定期点検, 日常点検, 清掃, 光熱費, 消耗品費等</p> <p>修繕コスト: 建築, 電気設備, 機械設備の修繕更新, 長寿命化改修費用</p> <p>※建物を目標耐用年数(RC80年目, その他は60年)まで維持管理した場合の試算額です。</p> <p>※建て替え及び解体費用は試算額へは含みません。</p>	運用コスト計	673,059 千円	修繕コスト計	241,005 千円	合計	914,065 千円
運用コスト計	673,059 千円						
修繕コスト計	241,005 千円						
合計	914,065 千円						

公共施設カルテ 施設別データ

施設基本情報 その他-2

施設名称	高知市勤労者交流館		
所在地	丸池町1番1-14号	担当部署	産業政策課
開設時期	1985年	利用面積	1,435㎡
施設分類	その他		
目的機能	中小企業に雇用される勤労者等の勤労意欲及び技能の向上並びに文化・教養や福祉の充実に関する事業を実施するとともに、勤労者の趣味や学習・交流の場として施設の貸し出しを行っている。		
避難時指定			
津波浸水深	2.0~3.0m		



施設収支情報(2018年度)

①収入	326 千円
②支出	780 千円
③減価償却費	9,003 千円/年
④施設別コスト	$[(②+③)-①]$ 9,457 千円
⑤市民1人当たり施設別コスト	$[④ \div \text{高知市人口}]$ 29 円/人

利用状況(2018年度)

⑥年間利用数	利用者数	1,476 人/年
⑦利用数単位当たり施設別コスト	$[④ \div ⑥]$	6,407 円/人

総合評価(2018年度)

レーダーチャート(同分類施設との偏差値を掲載)

二軸グラフ(同分類施設との比較)

維持管理費等試算額

[今後40年間の試算額合計]

運用コスト計	511,696 千円
修繕コスト計	602,345 千円
合計	1,114,041 千円

運用コスト: 法令点検, 定期点検, 日常点検, 清掃, 光熱費, 消耗品費等


修繕コスト: 建築, 電気設備, 機械設備の修繕更新, 長寿命化改修費用

※建物を目標耐用年数(RC80年目, その他は60年)まで維持管理した場合の試算額です。

※建て替え及び解体費用は試算額へは含みません。

公共施設カルテ 施設別データ

施設基本情報 その他-3

施設名称	通しNo. 520 中央卸売市場		
所在地	弘化台12番12号	担当部署	市場課
開設時期	1930年	利用面積	41,359㎡
目的機能	生鮮食料品等の卸売りをするための市場		
	指定緊急避難場所 指定避難所		
	津波浸水深		

施設収支情報(2018年度)


①収入	593,768 千円
②支出	686,237 千円
③減価償却費	219,602 千円/年
④施設別コスト	$[(②+③)-①]$ 312,071 千円
⑤市民1人当たり施設別コスト	$[④ \div \text{高知市人口}]$ 946 円/人

利用状況(2018年度)

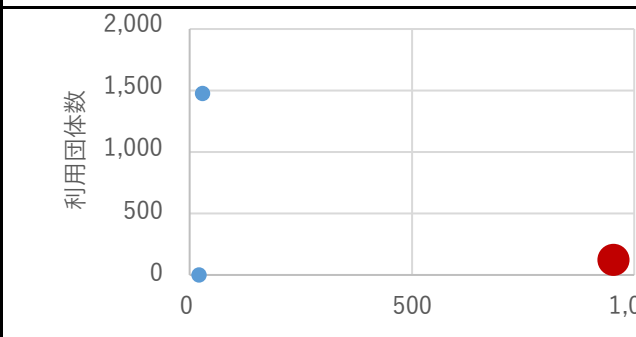
⑥年間利用数	利用団体数	114 件/年
⑦利用数単位当たり施設別コスト	$[④ \div ⑥]$	2,737,465 円/件

総合評価(2018年度)

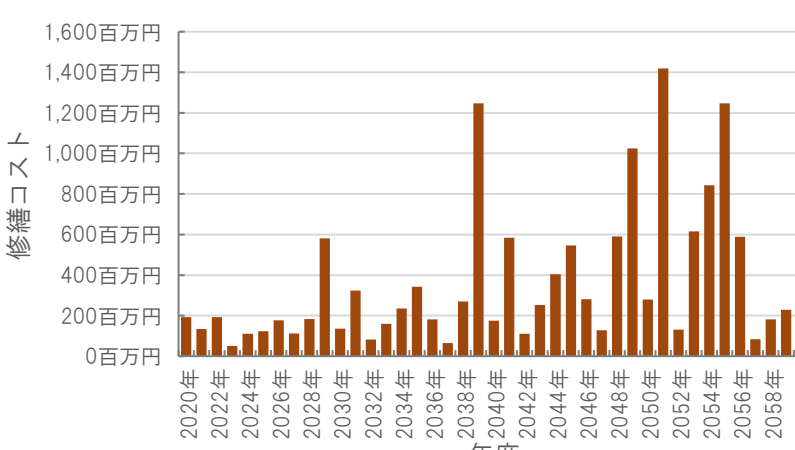
レーダーチャート(同分類施設との偏差値を掲載)



二軸グラフ(同分類施設との比較)



維持管理費等試算額



[今後40年間の試算額合計]

運用コスト計	14,745,278 千円
修繕コスト計	14,612,792 千円
合計	29,358,070 千円

運用コスト: 法令点検, 定期点検, 日常点検, 清掃, 光熱費, 消耗品費等

修繕コスト: 建築, 電気設備, 機械設備の修繕更新, 長寿命化改修費用

※建物を目標耐用年数(RC80年目, その他は60年)まで維持管理した場合の試算額です。

※建て替え及び解体費用は試算額へは含みません。